



**PENETAPAN**

# **PRIORITAS DAN PLAFON ANGGARAN SEMENTARA APBD TA 2025**

**PEMERINTAH KOTA MALANG**



**NOTA KESEPAKATAN**  
**ANTARA**  
**PEMERINTAH KOTA MALANG**  
**DENGAN**  
**DEWAN PERWAKILAN RAKYAT DAERAH**  
**KOTA MALANG**

**Nomor: 900.1.1/5074/35.73.503/2024**  
**Nomor: 900.1.1/112/35.73.200/2024**

**TENTANG**  
**PRIORITAS DAN PLAFON ANGGARAN SEMENTARA**  
**ANGGARAN PENDAPATAN DAN BELANJA DAERAH**  
**TAHUN ANGGARAN 2025**

Yang bertanda tangan di bawah ini:

1. Nama : IWAN KURNIAWAN, S.T., M.M.  
Jabatan : Pj. Walikota Malang  
Alamat Kantor : Jalan Tugu Nomor 1 Malang  
bertindak selaku dan atas nama Pemerintah Kota Malang.
2. a. Nama : AMITHYA RATNANGGANI SIRRADUHITA, SS  
Jabatan : Ketua DPRD Kota Malang  
Alamat Kantor : Jalan Tugu Nomor 1A Malang  
b. Nama : H. ABDURROHMAN, S.H.  
Jabatan : Wakil Ketua DPRD Kota Malang  
Alamat Kantor : Jalan Tugu Nomor 1A Malang  
c. Nama : TRIO AGUS PURWONO, S.TP  
Jabatan : Wakil Ketua DPRD Kota Malang  
Alamat Kantor : Jalan Tugu Nomor 1A Malang  
d. Nama : RIMZAH, S.IP.  
Jabatan : Wakil Ketua DPRD Kota Malang  
Alamat Kantor : Jalan Tugu Nomor 1A Malang  
sebagai Pimpinan DPRD bertindak selaku dan atas nama Dewan Perwakilan Rakyat Daerah (DPRD) Kota Malang.

Dengan ini menyatakan bahwa dalam rangka penyusunan Anggaran Pendapatan dan Belanja Daerah (APBD) perlu disusun Prioritas dan Plafon Sementara (PPAS) APBD yang disepakati Bersama antara Pemerintah Kota Malang dengan DPRD Kota Malang, untuk selanjutnya dijadikan sebagai dasar penyusunan Rancangan Anggaran Pendapatan dan Belanja Daerah (RAPBD) Tahun Anggaran 2025.

Berdasarkan hal tersebut di atas, dan mengacu kesepakatan antara Pemerintah Kota Malang dengan DPRD Kota Malang tentang Kebijakan Umum APBD Tahun Anggaran 2025, para pihak sepakat terhadap Prioritas dan Plafon Anggaran Sementara yang meliputi rencana pendapatan daerah, belanja daerah dan pembiayaan daerah Tahun Anggaran 2025, Prioritas belanja daerah, Plafon

Anggaran Sementara berdasarkan Urusan Pemerintahan dan Program/Kegiatan, dan rencana pembiayaan daerah Tahun Anggaran 2024.

Secara lengkap Prioritas dan Plafon Anggaran Sementara Tahun Anggaran 2025 disusun dalam lampiran yang menjadi satu kesatuan yang tidak terpisahkan dengan Nota Kesepakatan ini.

Demikianlah Nota Kesepakatan ini dibuat untuk dijadikan dasar dalam penyusunan Anggaran Pendapatan dan Belanja Daerah (APBD) Tahun Anggaran 2025.

Malang, 15 November 2024

Pj. WALIKOTA MALANG,



IWAN KURNIAWAN, S.T., M.M.

PIMPINAN DEWAN PERWAKILAN RAKYAT  
DAERAH KOTA MALANG



Ketua,

AMITHYA RATNANGGANI SIRRADUHITA, SS

Wakil Ketua,

H. ABDURROHMAN, S.H.

Wakil Ketua,

TRIO AGUS PURWONO, S.T.P

Wakil Ketua,

RIMZAH, S.IP.

**BERITA ACARA KESEPAKATAN  
ANTARA  
PEMERINTAH KOTA MALANG  
DENGAN  
DEWAN PERWAKILAN RAKYAT DAERAH  
KOTA MALANG**

**Nomor: 900.1.1/5075/35.73.503/2024  
Nomor: 900.1.1/113/35.73.200/2024**

**TENTANG  
PENAMBAHAN KEGIATAN/SUB KEGIATAN BARU  
PADA KUA DAN PPAS YANG TIDAK TERDAPAT DALAM RKPD  
TAHUN ANGGARAN 2025**

Yang bertanda tangan di bawah ini:

1. Nama : IWAN KURNIAWAN, S.T., M.M.  
Jabatan : Pj. Walikota Malang  
Alamat Kantor : Jalan Tugu Nomor 1 Malang  
bertindak selaku dan atas nama Pemerintah Kota Malang.
2. a. Nama : AMITHYA RATNANGGANI SIRRADUHITA, SS  
Jabatan : Ketua DPRD Kota Malang  
Alamat Kantor : Jalan Tugu Nomor 1A Malang  
b. Nama : H. ABDURROHMAN, S.H.  
Jabatan : Wakil Ketua DPRD Kota Malang  
Alamat Kantor : Jalan Tugu Nomor 1A Malang  
c. Nama : TRIO AGUS PURWONO, S.TP  
Jabatan : Wakil Ketua DPRD Kota Malang  
Alamat Kantor : Jalan Tugu Nomor 1A Malang  
d. Nama : RIMZAH, S.IP.  
Jabatan : Wakil Ketua DPRD Kota Malang  
Alamat Kantor : Jalan Tugu Nomor 1A Malang  
sebagai Pimpinan DPRD bertindak selaku dan atas nama Dewan Perwakilan Rakyat Daerah (DPRD) Kota Malang.

Dengan ini menyatakan terjadi penambahan kegiatan/sub kegiatan baru pada KUA dan PPAS Tahun Anggaran 2025 yang tidak terdapat dalam RKPD Kota Malang Tahun Anggaran 2025 yang selanjutnya secara lengkap penambahan kegiatan/ sub kegiatan baru dimaksud disusun dalam lampiran yang menjadi satu kesatuan yang tidak terpisahkan dengan Berita Acara Kesepakatan ini.

Berdasarkan hal tersebut di atas, guna menindaklanjuti Pasal 343 ayat (2) dan ayat (3) Peraturan Menteri Dalam Negeri Nomor 86 Tahun 2017 tentang Tata Cara Perencanaan, Pengendalian dan Evaluasi Pembangunan Daerah, Tata Cara Evaluasi Rancangan Peraturan Daerah Tentang Rencana Pembangunan Jangka Panjang Daerah dan Rencana Pembangunan Jangka Menengah Daerah, serta Tata Cara Perubahan Rencana Pembangunan Jangka Panjang Daerah, Rencana Pembangunan Jangka Menengah Daerah, dan Rencana Kerja Pemerintah Daerah,



maka pada hari ini Jum'at tanggal 15 bulan November tahun 2024, dibuatlah Berita Acara Kesepakatan ini.

Demikianlah Berita Acara Kesepakatan ini dibuat untuk dijadikan dasar dalam penyusunan Anggaran Pendapatan dan Belanja Daerah (APBD) Tahun Anggaran 2025.

Malang, 15 November 2024

Pj. WALIKOTA MALANG,



IWAN KURNIAWAN, S.T., M.M.

PIMPINAN DEWAN PERWAKILAN RAKYAT  
DAERAH KOTA MALANG



Ketua,

AMITHYA RATNANGGANI SIRRADUHITA, SS

Wakil Ketua,

H. ABDURROHMAN, S.H.

Wakil Ketua,

TRIO AGUS PURWONO, S.T.P

Wakil Ketua,

RIMZAH, S.IP.

LAMPIRAN

Berita Acara Kesepakatan Nomor 900.1.1/5075/35.73.503/2024 Tanggal 15 November 2024  
 900.1.1/113/35.73.503/2024

No	PROGRAM			KEGIATAN			SUB KEGIATAN			PLAFON ANGGARAN SEMENTARA (Rp)	PRAKIRAAN MAJU		Ket	
	Kode/Urusan/Sub Urusan/Organisasi	Indikator Kinerja		Kegiatan	Indikator Kinerja		Sub Kegiatan	Indikator Kinerja			Lokasi Sub Kegiatan	N+1		N+2
		Hasil Program	Target Capaian		Keluaran Kegiatan	Target Capaian		Keluaran Sub Kegiatan	Target Capaian					
1	1.01.2.22.0.00.02.0000 Dinas Pendidikan dan Kebudayaan													
	1 URUSAN PEMERINTAHAN WAJIB YANG BERKAITAN DENGAN PELAYANAN DASAR													
	1.01 URUSAN PEMERINTAHAN BIDANG PENDIDIKAN													
	1.01.02 PROGRAM PENGELOLAAN PENDIDIKAN	- APK SD - Jumlah Lembaga Kursus yang menyelenggarakan Teaching Factory - Persentase satuan PAUD yang menyelenggarakan layanan Holistik Integratif - Persentase satuan PKBM yang terakreditasi - Jumlah Lembaga Kursus dan Pelatihan Berbasis Industri - APM SMP	- 100 % - 11 % - 70 % - 75 % - 8 % - 86 %											
				1.01.02.2.01 Pengelolaan Pendidikan Sekolah Dasar	- APK, APM SD - [deleted] - Tingkat Partisipasi Warga Negara Usia 7-12 Tahun yang berpartisipasi dalam Pendidikan Dasar	- 100/100 % - - 100 %								
							1.01.02.2.01.0006 Pembangunan Sarana, Prasarana dan Utilitas Sekolah	Jumlah Sarana, Prasarana dan Utilitas Sekolah yang Telah Dibangun	10 Unit	- Kota Malang, Semua Kecamatan, Semua Kel/Desa	1.894.605.000,00	500.000.000,00	500.000.000,00	
							1.01.02.2.01.0055 Pengadaan Alat Praktik dan Peraga Peserta Didik	Jumlah Alat Praktik dan Peraga Peserta Didik yang Tersedia	10 Paket	- Kota Malang, Semua Kecamatan, Semua Kel/Desa	1.013.271.639,00	0,00	0,00	
				1.01.02.2.02 Pengelolaan Pendidikan Sekolah Menengah Pertama	- Tingkat Partisipasi Warga Negara Usia 13-15 Tahun yang berpartisipasi dalam Pendidikan Dasar	- 100 %								

No	PROGRAM			KEGIATAN			SUB KEGIATAN			PLAFON ANGGARAN SEMENTARA (Rp)	PRAKIRAAN MAJU		Ket	
	Kode/Urusan/Sub Urusan/Organisasi	Indikator Kinerja		Kegiatan	Indikator Kinerja		Sub Kegiatan	Indikator Kinerja			Lokasi Sub Kegiatan	N+1		N+2
		Hasil Program	Target Capaian		Keluaran Kegiatan	Target Capaian		Keluaran Sub Kegiatan	Target Capaian					
							1.01.02.2.02.0067 Pengadaan Alat Praktik dan Peraga Peserta Didik	Jumlah Alat Praktik dan Peraga Peserta Didik yang Tersedia	1 Paket	- Kota Malang, Semua Kecamatan, Semua Kel/Desa	709.615.639,00	0,00	0,00	
	<b>2 URUSAN PEMERINTAHAN WAJIB YANG TIDAK BERKAITAN DENGAN PELAYANAN DASAR</b>													
	<b>2.22 URUSAN PEMERINTAHAN BIDANG KEBUDAYAAN</b>													
	2.22.06 PROGRAM PENGELOLAAN PERMUSEUMAN	- Nilai Kepuasan Pengunjung Museum	- 81 %											
				2.22.06.2.01 Pengelolaan Museum Kabupaten/Kota	- Jumlah Museum yang dikelola	- 2 Museum								
							2.22.06.2.01.0004 Penyediaan dan Pemeliharaan Sarana dan Prasarana Museum	Jumlah Sarana dan Prasarana Museum yang Tersedia dan Terpelihara	1 Unit	- Kota Malang, Semua Kecamatan, Semua Kel/Desa	101.215.000,00	0,00	0,00	
<b>2</b>	<b>1.02.0.00.0.00.01.0000 Dinas Kesehatan</b>													
	<b>1 URUSAN PEMERINTAHAN WAJIB YANG BERKAITAN DENGAN PELAYANAN DASAR</b>													
	<b>1.02 URUSAN PEMERINTAHAN BIDANG KESEHATAN</b>													

No	PROGRAM			KEGIATAN			SUB KEGIATAN			PLAFON ANGGARAN SEMENTARA (Rp)	PRAKIRAAN MAJU		Ket	
	Kode/Urusan/Sub Urusan/Organisasi	Indikator Kinerja		Kegiatan	Indikator Kinerja		Sub Kegiatan	Indikator Kinerja			Lokasi Sub Kegiatan	N+1		N+2
		Hasil Program	Target Capaian		Keluaran Kegiatan	Target Capaian		Keluaran Sub Kegiatan	Target Capaian					
	1.02.02 PROGRAM PEMENUHAN UPAYA KESEHATAN PERORANGAN DAN UPAYA KESEHATAN MASYARAKAT	- Persentase pengelolaan pelayanan kesehatan tradisional - Prevalensi stunting (pendek dan sangat pendek) pada balita - Net Death Rate (NDR) - Angka Kematian Ibu - Angka Kematian Bayi - Persentase Pengelolaan Krisis Kesehatan - Nilai capaian penilaian kinerja puskesmas - Persentase Imunisasi Dasar Lengkap	- 100 % - 13 % - <2 % - 24.5 - 3.95 - - 80 % - 87 - - 93.2 %											
				1.02.02.2.02 Penyediaan Layanan Kesehatan untuk UKM dan UKP Rujukan Tingkat Daerah Kabupaten/Kota	- Persentase ibu bersalin yang mendapatkan pelayanan kesehatan - Persentase kelurahan STBM	- 100 % - 35,08 %								
							1.02.02.2.02.0020 Pengelolaan Surveilans Kesehatan	Jumlah Dokumen Hasil Pengelolaan Surveilans Kesehatan	2 Dokumen	- Kota Malang, Semua Kecamatan, Semua Kel/Desa	111.890.000,00	111.890.000,00	111.890.000,00	
							1.02.02.2.02.0028 Pengambilan dan Pengiriman Spesimen Penyakit Potensial KLB ke Laboratorium Rujukan/Nasional	Jumlah Spesimen Penyakit Potensial Kejadian Luar Biasa (KLB) ke Laboratorium Rujukan/Nasional yang Didistribusikan	55 Paket	- Kota Malang, Semua Kecamatan, Semua Kel/Desa	280.677.000,00	280.677.000,00	280.677.000,00	
							1.02.02.2.02.0034 Operasional Pelayanan Fasilitas Kesehatan Lainnya	Jumlah Dokumen Operasional Pelayanan Fasilitas Kesehatan Lainnya	2 Dokumen	- Kota Malang, Semua Kecamatan, Semua Kel/Desa	134.810.000,00	134.810.000,00	134.810.000,00	
							1.02.02.2.02.0046 Pengelolaan upaya kesehatan ibu dan Anak	Jumlah dokumen hasil pengelolaan upaya kesehatan ibu dan anak	2 Dokumen	- Kota Malang, Semua Kecamatan, Semua Kel/Desa	54.560.000,00	54.560.000,00	54.560.000,00	
3	1.02.0.00.0.00.01.0003 Puskesmas Janti													

No	PROGRAM			KEGIATAN			SUB KEGIATAN			PLAFON ANGGARAN SEMENTARA (Rp)	PRAKIRAAN MAJU		Ket	
	Kode/Urusan/Sub Urusan/Organisasi	Indikator Kinerja		Kegiatan	Indikator Kinerja		Sub Kegiatan	Indikator Kinerja			Lokasi Sub Kegiatan	N+1		N+2
		Hasil Program	Target Capaian		Keluaran Kegiatan	Target Capaian		Keluaran Sub Kegiatan	Target Capaian					
	<b>1 URUSAN PEMERINTAHAN WAJIB YANG BERKAITAN DENGAN PELAYANAN DASAR</b>													
							1.02.02.2.02.0001 Pengelolaan Pelayanan Kesehatan Ibu Hamil	Jumlah Ibu Hamil yang Mendapatkan Pelayanan Kesehatan Sesuai Standar	1110 Orang	- Kota Malang, Semua Kecamatan, Semua Kel/Desa	42.880.000,00	42.880.000,00	42.880.000,00	
							1.02.02.2.02.0005 Pengelolaan Pelayanan Kesehatan pada Usia Pendidikan Dasar	Jumlah Anak Usia Pendidikan Dasar yang Mendapatkan Pelayanan Kesehatan Sesuai Standar	8635 Orang	- Kota Malang, Semua Kecamatan, Semua Kel/Desa	400.000,00	400.000,00	400.000,00	
							1.02.02.2.02.0010 Pengelolaan Pelayanan Kesehatan Orang dengan Gangguan Jiwa Berat	Jumlah Orang yang Mendapatkan Pelayanan Kesehatan Orang dengan Gangguan Jiwa Berat Sesuai Standar	151 Orang	- Kota Malang, Semua Kecamatan, Semua Kel/Desa	100.000,00	200.000,00	200.000,00	
							1.02.02.2.02.0011 Pengelolaan Pelayanan Kesehatan Orang Terduga Tuberkulosis	Jumlah Orang Terduga Menderita Tuberkulosis yang Mendapatkan Pelayanan Sesuai Standar	1351 Orang	- Kota Malang, Semua Kecamatan, Semua Kel/Desa	200.000,00	400.000,00	400.000,00	
							1.02.02.2.02.0015 Pengelolaan Pelayanan Kesehatan Gizi Masyarakat	Jumlah Dokumen Hasil Pengelolaan Pelayanan Kesehatan Gizi Masyarakat	12 Dokumen	- Kota Malang, Semua Kecamatan, Semua Kel/Desa	365.702.000,00	200.000.000,00	200.000.000,00	
							1.02.02.2.02.0016 Pengelolaan Pelayanan Kesehatan Kerja dan Olahraga	Jumlah Dokumen Hasil Pengelolaan Pelayanan Kesehatan Kerja dan Olahraga	12 Dokumen	- Kota Malang, Semua Kecamatan, Semua Kel/Desa	400.000,00	400.000,00	400.000,00	
							1.02.02.2.02.0017 Pengelolaan Pelayanan Kesehatan Lingkungan	Jumlah Dokumen Hasil Pengelolaan Pelayanan Kesehatan Lingkungan	12 Dokumen	- Kota Malang, Semua Kecamatan, Semua Kel/Desa	1.400.000,00	1.400.000,00	1.400.000,00	
							1.02.02.2.02.0020 Pengelolaan Surveilans Kesehatan	Jumlah Dokumen Hasil Pengelolaan Surveilans Kesehatan	12 Dokumen	- Kota Malang, Semua Kecamatan, Semua Kel/Desa	4.400.000,00	4.400.000,00	4.400.000,00	
							1.02.02.2.02.0021 Pengelolaan Pelayanan Kesehatan Orang dengan Masalah Kesehatan Jiwa (ODMK)	Jumlah Orang dengan Masalah Kejiwaan (ODMK) yang Mendapatkan Pelayanan Kesehatan	311 Orang	- Kota Malang, Semua Kecamatan, Semua Kel/Desa	2.000.000,00	2.000.000,00	2.000.000,00	



No	PROGRAM			KEGIATAN			SUB KEGIATAN			PLAFON ANGGARAN SEMENTARA (Rp)	PRAKIRAAN MAJU		Ket	
	Kode/Urusan/Sub Urusan/Organisasi	Indikator Kinerja		Kegiatan	Indikator Kinerja		Sub Kegiatan	Indikator Kinerja			Lokasi Sub Kegiatan	N+1		N+2
		Hasil Program	Target Capaian		Keluaran Kegiatan	Target Capaian		Keluaran Sub Kegiatan	Target Capaian					
							1.02.02.2.02.0025 Pelayanan Kesehatan Penyakit Menular dan Tidak Menular	Jumlah Dokumen Hasil Pelayanan Kesehatan Penyakit Menular dan Tidak Menular	12 Dokumen	- Kota Malang, Semua Kecamatan, Semua Kel/Desa	32.104.000,00	32.104.000,00	32.104.000,00	
							1.02.02.2.02.0034 Operasional Pelayanan Fasilitas Kesehatan Lainnya	Jumlah Dokumen Operasional Pelayanan Fasilitas Kesehatan Lainnya	1 Dokumen	- Kota Malang, Semua Kecamatan, Semua Kel/Desa	1.579.000,00	2.500.000,00	2.500.000,00	
							1.02.02.2.02.0044 Pengelolaan Pelayanan Kesehatan Reproduksi	Jumlah dokumen hasil pengelolaan pelayanan kesehatan reproduksi	12 Dokumen	- Kota Malang, Semua Kecamatan, Semua Kel/Desa	43.045.000,00	43.145.000,00	43.145.000,00	
							1.02.02.2.02.0046 Pengelolaan upaya kesehatan ibu dan Anak	Jumlah dokumen hasil pengelolaan upaya kesehatan ibu dan anak	12 Dokumen	- Kota Malang, Semua Kecamatan, Semua Kel/Desa	188.000,00	500.000,00	500.000,00	
							1.02.02.2.02.0047 Pengelolaan Pelayanan Kelanjutan	Jumlah dokumen hasil pengelolaan pelayanan kelanjutan	12 Dokumen	- Kota Malang, Semua Kecamatan, Semua Kel/Desa	600.000,00	1.000.000,00	1.000.000,00	
	1.02.05 PROGRAM PEMBERDAYAAN MASYARAKAT BIDANG KESEHATAN	- Persentase UKBM yang aktif	- 77 %											
				1.02.05.2.03 Pengembangan dan Pelaksanaan Upaya Kesehatan Bersumber Daya Masyarakat (UKBM) Tingkat Daerah Kabupaten/Kota	- Persentase posyandu balita yang mencapai strata tertinggi	- 77,3 %								
							1.02.05.2.03.0001 Bimbingan Teknis dan Supervisi Pengembangan dan Pelaksanaan Upaya Kesehatan Bersumber Daya Masyarakat (UKBM)	Jumlah Dokumen Hasil Bimbingan Teknis dan Supervisi Upaya Kesehatan Bersumber Daya Masyarakat (UKBM)	1 Dokumen	- Kota Malang, Semua Kecamatan, Semua Kel/Desa	3.336.000,00	5.600.000,00	5.600.000,00	
4	1.02.0.00.0.00.01.0004 Puskesmas Dinoyo													
	1 URUSAN PEMERINTAHAN WAJIB YANG BERKAITAN DENGAN PELAYANAN DASAR													



No	PROGRAM			KEGIATAN			SUB KEGIATAN			PLAFON ANGGARAN SEMENTARA (Rp)	PRAKIRAAN MAJU		Ket	
	Kode/Urusan/Sub Urusan/Organisasi	Indikator Kinerja		Kegiatan	Indikator Kinerja		Sub Kegiatan	Indikator Kinerja			Lokasi Sub Kegiatan	N+1		N+2
		Hasil Program	Target Capaian		Keluaran Kegiatan	Target Capaian		Keluaran Sub Kegiatan	Target Capaian					
					produktif yang mendapatkan pelayanan kesehatan									
							1.02.02.2.02.0001 Pengelolaan Pelayanan Kesehatan Ibu Hamil	Jumlah Ibu Hamil yang Mendapatkan Pelayanan Kesehatan Sesuai Standar	791 Orang	- Kota Malang, Semua Kecamatan, Semua Kel/Desa	18.749.000,00	18.549.000,00	18.549.000,00	
							1.02.02.2.02.0005 Pengelolaan Pelayanan Kesehatan pada Usia Pendidikan Dasar	Jumlah Anak Usia Pendidikan Dasar yang Mendapatkan Pelayanan Kesehatan Sesuai Standar	7343 Orang	- Kota Malang, Semua Kecamatan, Semua Kel/Desa	6.000.000,00	6.000.000,00	6.000.000,00	
							1.02.02.2.02.0010 Pengelolaan Pelayanan Kesehatan Orang dengan Gangguan Jiwa Berat	Jumlah Orang yang Mendapatkan Pelayanan Kesehatan Orang dengan Gangguan Jiwa Berat Sesuai Standar	107 Orang	- Kota Malang, Semua Kecamatan, Semua Kel/Desa	500.000,00	500.000,00	500.000,00	
							1.02.02.2.02.0011 Pengelolaan Pelayanan Kesehatan Orang Terduga Tuberkulosis	Jumlah Orang Terduga Menderita Tuberkulosis yang Mendapatkan Pelayanan Sesuai Standar	929 Orang	- Kota Malang, Semua Kecamatan, Semua Kel/Desa	2.000.000,00	2.000.000,00	2.000.000,00	
							1.02.02.2.02.0015 Pengelolaan Pelayanan Kesehatan Gizi Masyarakat	Jumlah Dokumen Hasil Pengelolaan Pelayanan Kesehatan Gizi Masyarakat	12 Dokumen	- Kota Malang, Semua Kecamatan, Semua Kel/Desa	354.518.000,00	124.253.000,00	124.253.000,00	
							1.02.02.2.02.0016 Pengelolaan Pelayanan Kesehatan Kerja dan Olahraga	Jumlah Dokumen Hasil Pengelolaan Pelayanan Kesehatan Kerja dan Olahraga	1 Dokumen	- Kota Malang, Semua Kecamatan, Semua Kel/Desa	1.000.000,00	1.000.000,00	1.000.000,00	
							1.02.02.2.02.0017 Pengelolaan Pelayanan Kesehatan Lingkungan	Jumlah Dokumen Hasil Pengelolaan Pelayanan Kesehatan Lingkungan	4 Dokumen	- Kota Malang, Semua Kecamatan, Semua Kel/Desa	16.000.000,00	16.000.000,00	16.000.000,00	
							1.02.02.2.02.0020 Pengelolaan Surveilans Kesehatan	Jumlah Dokumen Hasil Pengelolaan Surveilans Kesehatan	12 Dokumen	- Kota Malang, Semua Kecamatan, Semua Kel/Desa	3.900.000,00	3.900.000,00	3.900.000,00	
							1.02.02.2.02.0021 Pengelolaan Pelayanan Kesehatan Orang dengan Masalah Kesehatan Jiwa (ODMK)	Jumlah Orang dengan Masalah Kejiwaan (ODMK) yang Mendapatkan Pelayanan Kesehatan	224 Orang	- Kota Malang, Semua Kecamatan, Semua Kel/Desa	500.000,00	500.000,00	500.000,00	

No	PROGRAM			KEGIATAN			SUB KEGIATAN			PLAFON ANGGARAN SEMENTARA (Rp)	PRAKIRAAN MAJU		Ket	
	Kode/Urusan/Sub Urusan/Organisasi	Indikator Kinerja		Kegiatan	Indikator Kinerja		Sub Kegiatan	Indikator Kinerja			Lokasi Sub Kegiatan	N+1		N+2
		Hasil Program	Target Capaian		Keluaran Kegiatan	Target Capaian		Keluaran Sub Kegiatan	Target Capaian					
							1.02.02.2.02.0025 Pelayanan Kesehatan Penyakit Menular dan Tidak Menular	Jumlah Dokumen Hasil Pelayanan Kesehatan Penyakit Menular dan Tidak Menular	12 Dokumen	- Kota Malang, Semua Kecamatan, Semua Kel/Desa	164.140.000,00	164.140.000,00	164.140.000,00	
							1.02.02.2.02.0034 Operasional Pelayanan Fasilitas Kesehatan Lainnya	Jumlah Dokumen Operasional Pelayanan Fasilitas Kesehatan Lainnya	2 Dokumen	- Kota Malang, Semua Kecamatan, Semua Kel/Desa	2.238.000,00	2.238.000,00	2.238.000,00	
							1.02.02.2.02.0042 Pengelolaan pelayanan kesehatan Malaria	Jumlah orang yang mendapatkan pelayanan kesehatan malaria	<5 Orang	- Kota Malang, Semua Kecamatan, Semua Kel/Desa	300.000,00	300.000,00	300.000,00	
							1.02.02.2.02.0044 Pengelolaan Pelayanan Kesehatan Reproduksi	Jumlah dokumen hasil pengelolaan pelayanan kesehatan reproduksi	12 Dokumen	- Kota Malang, Semua Kecamatan, Semua Kel/Desa	7.389.000,00	7.389.000,00	7.389.000,00	
							1.02.02.2.02.0046 Pengelolaan upaya kesehatan ibu dan Anak	Jumlah dokumen hasil pengelolaan upaya kesehatan ibu dan anak	12 Dokumen	- Kota Malang, Semua Kecamatan, Semua Kel/Desa	300.000,00	300.000,00	300.000,00	
							1.02.02.2.02.0047 Pengelolaan Pelayanan Kelanjutan	Jumlah dokumen hasil pengelolaan pelayanan kelanjutan	12 Dokumen	- Kota Malang, Semua Kecamatan, Semua Kel/Desa	2.400.000,00	2.400.000,00	2.400.000,00	
	1.02.05 PROGRAM PEMBERDAYAAN MASYARAKAT BIDANG KESEHATAN	- Persentase UKBM yang aktif	- 77 %											
				1.02.05.2.03 P engembangan dan Pelaksanaan Upaya Kesehatan Bersumber Daya Masyarakat (UKBM) Tingkat Daerah Kabupaten/Kot a	- Persentase posyandu balita yang mencapai strata tertinggi	- 77,3 %								
							1.02.05.2.03.0001 Bimbingan Teknis dan Supervisi Pengembangan dan Pelaksanaan Upaya Kesehatan Bersumber Daya Masyarakat (UKBM)	Jumlah Dokumen Hasil Bimbingan Teknis dan Supervisi Upaya Kesehatan Bersumber Daya Masyarakat (UKBM)	12 Dokumen	- Kota Malang, Semua Kecamatan, Semua Kel/Desa	300.000,00	7.961.000,00	7.961.000,00	
5	1.02.0.00.0.00.01.0005 Puskesmas Mojolangu													

No	PROGRAM		KEGIATAN			SUB KEGIATAN				PLAFON ANGGARAN SEMENTARA (Rp)	PRAKIRAAN MAJU		Ket	
	Kode/Urusan/Sub Urusan/Organisasi	Indikator Kinerja		Kegiatan	Indikator Kinerja		Sub Kegiatan	Indikator Kinerja			Lokasi Sub Kegiatan	N+1		N+2
		Hasil Program	Target Capaian		Keluaran Kegiatan	Target Capaian		Keluaran Sub Kegiatan	Target Capaian					
	<b>1 URUSAN PEMERINTAHAN WAJIB YANG BERKAITAN DENGAN PELAYANAN DASAR</b>													
	1.02.02 PROGRAM PEMENUHAN UPAYA KESEHATAN PERORANGAN DAN UPAYA KESEHATAN MASYARAKAT	- Nilai capaian penilaian kinerja puskesmas	- 87 -											
				1.02.02.2.02 Penyediaan Layanan Kesehatan untuk UKM dan UKP Rujukan Tingkat Daerah Kabupaten/Kota	- Persentase ibu bersalin yang mendapatkan pelayanan kesehatan - 100 % - Persentase ibu hamil yang mendapatkan pelayanan kesehatan - 100 % - Persentase pelayanan kesehatan balita - 100 % - Persentase pelayanan kesehatan bayi baru lahir - 100 % - Persentase pelayanan kesehatan orang dengan gangguan jiwa berat - 100 % - Persentase pelayanan kesehatan orang dengan resiko terinfeksi virus yang melemahkan daya tahan tubuh manusia (Human Immunodeficiency Virus) - 100 % - Persentase pelayanan kesehatan orang terduga tuberkulosis - 100 % - Persentase pelayanan kesehatan pada usia lanjut - 100 % - Persentase pelayanan kesehatan pada usia pendidikan dasar - 100 % - Persentase pelayanan kesehatan penderita diabetes melitus - 100 %									



No	PROGRAM			KEGIATAN			SUB KEGIATAN			PLAFON ANGGARAN SEMENTARA (Rp)	PRAKIRAAN MAJU		Ket	
	Kode/Urusan/Sub Urusan/Organisasi	Indikator Kinerja		Kegiatan	Indikator Kinerja		Sub Kegiatan	Indikator Kinerja			Lokasi Sub Kegiatan	N+1		N+2
		Hasil Program	Target Capaian		Keluaran Kegiatan	Target Capaian		Keluaran Sub Kegiatan	Target Capaian					
					pelayanan kesehatan penderita hipertensi - Persentase warga negara usia produktif yang mendapatkan pelayanan kesehatan									
							1.02.02.2.02.0001 Pengelolaan Pelayanan Kesehatan Ibu Hamil	Jumlah Ibu Hamil yang Mendapatkan Pelayanan Kesehatan Sesuai Standar	807 Orang	- Kota Malang, Lowokwaru, Semua Kel/Desa	16.020.000,00	16.020.000,00	16.020.000,00	
							1.02.02.2.02.0005 Pengelolaan Pelayanan Kesehatan pada Usia Pendidikan Dasar	Jumlah Anak Usia Pendidikan Dasar yang Mendapatkan Pelayanan Kesehatan Sesuai Standar	10224 Orang	- Kota Malang, Lowokwaru, Semua Kel/Desa	2.900.000,00	2.900.000,00	2.900.000,00	
							1.02.02.2.02.0010 Pengelolaan Pelayanan Kesehatan Orang dengan Gangguan Jiwa Berat	Jumlah Orang yang Mendapatkan Pelayanan Kesehatan Orang dengan Gangguan Jiwa Berat Sesuai Standar	109 Orang	- Kota Malang, Lowokwaru, Semua Kel/Desa	3.000.000,00	3.000.000,00	3.000.000,00	
							1.02.02.2.02.0011 Pengelolaan Pelayanan Kesehatan Orang Terduga Tuberkulosis	Jumlah Orang Terduga Menderita Tuberkulosis yang Mendapatkan Pelayanan Sesuai Standar	976 Orang	- Kota Malang, Lowokwaru, Semua Kel/Desa	1.000.000,00	1.000.000,00	1.000.000,00	
							1.02.02.2.02.0015 Pengelolaan Pelayanan Kesehatan Gizi Masyarakat	Jumlah Dokumen Hasil Pengelolaan Pelayanan Kesehatan Gizi Masyarakat	12 Dokumen	- Kota Malang, Lowokwaru, Semua Kel/Desa	250.375.000,00	250.375.000,00	250.375.000,00	
							1.02.02.2.02.0016 Pengelolaan Pelayanan Kesehatan Kerja dan Olahraga	Jumlah Dokumen Hasil Pengelolaan Pelayanan Kesehatan Kerja dan Olahraga	12 Dokumen	- Kota Malang, Lowokwaru, Semua Kel/Desa	600.000,00	600.000,00	600.000,00	
							1.02.02.2.02.0017 Pengelolaan Pelayanan Kesehatan Lingkungan	Jumlah Dokumen Hasil Pengelolaan Pelayanan Kesehatan Lingkungan	12 Dokumen	- Kota Malang, Lowokwaru, Semua Kel/Desa	6.900.000,00	6.900.000,00	6.900.000,00	
							1.02.02.2.02.0020 Pengelolaan Surveilans Kesehatan	Jumlah Dokumen Hasil Pengelolaan Surveilans Kesehatan	12 Dokumen	- Kota Malang, Lowokwaru, Semua Kel/Desa	2.641.500,00	2.641.500,00	2.641.500,00	

No	PROGRAM			KEGIATAN			SUB KEGIATAN			PLAFON ANGGARAN SEMENTARA (Rp)	PRAKIRAAN MAJU		Ket	
	Kode/Urusan/Sub Urusan/Organisasi	Indikator Kinerja		Kegiatan	Indikator Kinerja		Sub Kegiatan	Indikator Kinerja			Lokasi Sub Kegiatan	N+1		N+2
		Hasil Program	Target Capaian		Keluaran Kegiatan	Target Capaian		Keluaran Sub Kegiatan	Target Capaian					
							1.02.02.2.02.0021 Pengelolaan Pelayanan Kesehatan Orang dengan Masalah Kesehatan Jiwa (ODMK)	Jumlah Orang dengan Masalah Kejiwaan (ODMK) yang Mendapatkan Pelayanan Kesehatan	219 Orang	- Kota Malang, Lowokwaru, Semua Kel/Desa	1.600.000,00	1.600.000,00	1.600.000,00	
							1.02.02.2.02.0025 Pelayanan Kesehatan Penyakit Menular dan Tidak Menular	Jumlah Dokumen Hasil Pelayanan Kesehatan Penyakit Menular dan Tidak Menular	12 Dokumen	- Kota Malang, Lowokwaru, Semua Kel/Desa	112.095.500,00	112.095.500,00	112.095.500,00	
							1.02.02.2.02.0034 Operasional Pelayanan Fasilitas Kesehatan Lainnya	Jumlah Dokumen Operasional Pelayanan Fasilitas Kesehatan Lainnya	4 Dokumen	- Kota Malang, Lowokwaru, Semua Kel/Desa	2.638.000,00	2.638.000,00	2.638.000,00	
							1.02.02.2.02.0042 Pengelolaan pelayanan kesehatan Malaria	Jumlah orang yang mendapatkan pelayanan kesehatan malaria	< 5 Orang	- Kota Malang, Lowokwaru, Semua Kel/Desa	200.000,00	200.000,00	200.000,00	
							1.02.02.2.02.0044 Pengelolaan Pelayanan Kesehatan Reproduksi	Jumlah dokumen hasil pengelolaan pelayanan kesehatan reproduksi	12 Dokumen	- Kota Malang, Lowokwaru, Semua Kel/Desa	1.108.000,00	1.108.000,00	1.108.000,00	
							1.02.02.2.02.0046 Pengelolaan upaya kesehatan ibu dan Anak	Jumlah dokumen hasil pengelolaan upaya kesehatan ibu dan anak	12 Dokumen	- Kota Malang, Semua Kecamatan, Semua Kel/Desa	200.000,00	200.000,00	200.000,00	
							1.02.02.2.02.0047 Pengelolaan Pelayanan Kelanjutan	Jumlah dokumen hasil pengelolaan pelayanan kelanjutan	12 Dokumen	- Kota Malang, Lowokwaru, Semua Kel/Desa	1.200.000,00	1.200.000,00	1.200.000,00	
	1.02.05 PROGRAM PEMBERDAYAAN MASYARAKAT BIDANG KESEHATAN	- Persentase UKBM yang aktif	- 77 %											
				1.02.05.2.03 P engembangan dan Pelaksanaan Upaya Kesehatan Bersumber Daya Masyarakat (UKBM) Tingkat Daerah Kabupaten/Kot a	- Persentase posyandu balita yang mencapai strata tertinggi	- 77,3 %								



No	PROGRAM			KEGIATAN			SUB KEGIATAN			PLAFON ANGGARAN SEMENTARA (Rp)	PRAKIRAAN MAJU		Ket	
	Kode/Urusan/Sub Urusan/Organisasi	Indikator Kinerja		Kegiatan	Indikator Kinerja		Sub Kegiatan	Indikator Kinerja			Lokasi Sub Kegiatan	N+1		N+2
		Hasil Program	Target Capaian		Keluaran Kegiatan	Target Capaian		Keluaran Sub Kegiatan	Target Capaian					
				pelayanan kesehatan orang dengan resiko terinfeksi virus yang melemahkan daya tahan tubuh manusia (Human Immunodeficiency Virus) - Persentase pelayanan kesehatan orang terduga tuberkulosis - Persentase pelayanan kesehatan pada usia lanjut - Persentase pelayanan kesehatan pada usia pendidikan dasar - Persentase pelayanan kesehatan penderita diabetes melitus - Persentase pelayanan kesehatan penderita hipertensi - Persentase pembinaan, pengawasan, dan pengendalian terhadap penyehat tradisional dan tenaga kesehatan tradisional serta Asuhan Mandiri Taman Obat Keluarga (ASMANTOGA) yang ada di Kota Malang - Persentase pemenuhan SPM rumah sakit - Persentase Pengelolaan Pra Krisis Kesehatan dan Pasca Krisis Kesehatan Sesuai Standar - Persentase Pengelolaan Tanggap Darurat Sesuai Standar - Persentase penyuluhan pada posyandu - Persentase perkantoran										

No	PROGRAM			KEGIATAN			SUB KEGIATAN			PLAFON ANGGARAN SEMENTARA (Rp)	PRAKIRAAN MAJU		Ket	
	Kode/Urusan/Sub Urusan/Organisasi	Indikator Kinerja		Kegiatan	Indikator Kinerja		Sub Kegiatan	Indikator Kinerja			Lokasi Sub Kegiatan	N+1		N+2
		Hasil Program	Target Capaian		Keluaran Kegiatan	Target Capaian		Keluaran Sub Kegiatan	Target Capaian					
					pemerintah yang dibina - Persentase warga negara usia produktif yang mendapatkan pelayanan kesehatan									
							1.02.02.2.02.0001 Pengelolaan Pelayanan Kesehatan Ibu Hamil	Jumlah Ibu Hamil yang Mendapatkan Pelayanan Kesehatan Sesuai Standar	782 Orang	- Kota Malang, Semua Kecamatan, Semua Kel/Desa	57.620.000,00	57.620.000,00	57.620.000,00	
							1.02.02.2.02.0005 Pengelolaan Pelayanan Kesehatan pada Usia Pendidikan Dasar	Jumlah Anak Usia Pendidikan Dasar yang Mendapatkan Pelayanan Kesehatan Sesuai Standar	7447 Orang	- Kota Malang, Semua Kecamatan, Semua Kel/Desa	2.600.000,00	2.600.000,00	2.600.000,00	
							1.02.02.2.02.0010 Pengelolaan Pelayanan Kesehatan Orang dengan Gangguan Jiwa Berat	Jumlah Orang yang Mendapatkan Pelayanan Kesehatan Orang dengan Gangguan Jiwa Berat Sesuai Standar	105 Orang	- Kota Malang, Semua Kecamatan, Semua Kel/Desa	1.800.000,00	1.800.000,00	1.800.000,00	
							1.02.02.2.02.0011 Pengelolaan Pelayanan Kesehatan Orang Terduga Tuberkulosis	Jumlah Orang Terduga Menderita Tuberkulosis yang Mendapatkan Pelayanan Sesuai Standar	933 Orang	- Kota Malang, Semua Kecamatan, Semua Kel/Desa	3.600.000,00	3.600.000,00	3.600.000,00	
							1.02.02.2.02.0015 Pengelolaan Pelayanan Kesehatan Gizi Masyarakat	Jumlah Dokumen Hasil Pengelolaan Pelayanan Kesehatan Gizi Masyarakat	12 Dokumen	- Kota Malang, Semua Kecamatan, Semua Kel/Desa	356.905.000,00	356.905.000,00	356.905.000,00	
							1.02.02.2.02.0016 Pengelolaan Pelayanan Kesehatan Kerja dan Olahraga	Jumlah Dokumen Hasil Pengelolaan Pelayanan Kesehatan Kerja dan Olahraga	12 Dokumen	- Kota Malang, Semua Kecamatan, Semua Kel/Desa	1.200.000,00	1.200.000,00	1.200.000,00	
							1.02.02.2.02.0017 Pengelolaan Pelayanan Kesehatan Lingkungan	Jumlah Dokumen Hasil Pengelolaan Pelayanan Kesehatan Lingkungan	12 Dokumen	- Kota Malang, Semua Kecamatan, Semua Kel/Desa	3.300.000,00	3.300.000,00	3.300.000,00	
							1.02.02.2.02.0020 Pengelolaan Surveilans Kesehatan	Jumlah Dokumen Hasil Pengelolaan Surveilans Kesehatan	12 Dokumen	- Kota Malang, Semua Kecamatan, Semua Kel/Desa	3.451.000,00	3.451.000,00	3.451.000,00	
							1.02.02.2.02.0025 Pelayanan Kesehatan Penyakit Menular dan Tidak Menular	Jumlah Dokumen Hasil Pelayanan Kesehatan Penyakit Menular dan Tidak Menular	12 Dokumen	- Kota Malang, Semua Kecamatan, Semua Kel/Desa	26.918.000,00	26.918.000,00	26.918.000,00	



No	PROGRAM			KEGIATAN			SUB KEGIATAN			PLAFON ANGGARAN SEMENTARA (Rp)	PRAKIRAAN MAJU		Ket	
	Kode/Urusan/Sub Urusan/Organisasi	Indikator Kinerja		Kegiatan	Indikator Kinerja		Sub Kegiatan	Indikator Kinerja			Lokasi Sub Kegiatan	N+1		N+2
		Hasil Program	Target Capaian		Keluaran Kegiatan	Target Capaian		Keluaran Sub Kegiatan	Target Capaian					
							1.02.02.2.02.0034 Operasional Pelayanan Fasilitas Kesehatan Lainnya	Jumlah Dokumen Operasional Pelayanan Fasilitas Kesehatan Lainnya	12 Dokumen	- Kota Malang, Semua Kecamatan, Semua Kel/Desa	4.475.000,00	4.475.000,00	4.475.000,00	
							1.02.02.2.02.0044 Pengelolaan Pelayanan Kesehatan Reproduksi	Jumlah dokumen hasil pengelolaan pelayanan kesehatan reproduksi	12 Dokumen	- Kota Malang, Semua Kecamatan, Semua Kel/Desa	7.100.000,00	7.100.000,00	7.100.000,00	
							1.02.02.2.02.0046 Pengelolaan upaya kesehatan Ibu dan Anak	Jumlah dokumen hasil pengelolaan upaya kesehatan ibu dan anak	12 Dokumen	- Kota Malang, Semua Kecamatan, Semua Kel/Desa	763.000,00	763.000,00	763.000,00	
	1.02.05 PROGRAM PEMBERDAYAAN MASYARAKAT BIDANG KESEHATAN	- Persentase UKBM yang aktif	- 77 %											
				1.02.05.2.03 Pengembangan dan Pelaksanaan Upaya Kesehatan Bersumber Daya Masyarakat (UKBM) Tingkat Daerah Kabupaten/Kota	- Persentase posyandu balita yang mencapai strata tertinggi	- 77,3 %								
							1.02.05.2.03.0001 Bimbingan Teknis dan Supervisi Pengembangan dan Pelaksanaan Upaya Kesehatan Bersumber Daya Masyarakat (UKBM)	Jumlah Dokumen Hasil Bimbingan Teknis dan Supervisi Upaya Kesehatan Bersumber Daya Masyarakat (UKBM)	12 Dokumen	- Kota Malang, Semua Kecamatan, Semua Kel/Desa	4.488.000,00	4.488.000,00	4.488.000,00	
7	1.02.0.00.0.00.01.0007 Puskesmas Arjuno													
	1 URUSAN PEMERINTAHAN WAJIB YANG BERKAITAN DENGAN PELAYANAN DASAR													
	1.02.02 PROGRAM PEMENUHAN UPAYA KESEHATAN PERORANGAN DAN UPAYA KESEHATAN MASYARAKAT	- Nilai capaian penilaian kinerja puskesmas	- 87 -											
				1.02.02.2.02 Penyediaan Layanan	- Persentase ibu bersalin yang mendapatkan	- 100 % - 100 % - 100 %								

No	PROGRAM			KEGIATAN			SUB KEGIATAN			PLAFON ANGGARAN SEMENTARA (Rp)	PRAKIRAAN MAJU		Ket	
	Kode/Urusan/Sub Urusan/Organisasi	Indikator Kinerja		Kegiatan	Indikator Kinerja		Sub Kegiatan	Indikator Kinerja			Lokasi Sub Kegiatan	N+1		N+2
		Hasil Program	Target Capaian		Keluaran Kegiatan	Target Capaian		Keluaran Sub Kegiatan	Target Capaian					
				Kesehatan untuk UKM dan UKP Rujukan Tingkat Daerah Kabupaten/Kota a pelayanan kesehatan - 100 % pelayanan kesehatan - 100 % - Persentase ibu hamil yang mendapatkan pelayanan kesehatan - 100 % - Persentase pelayanan kesehatan balita - 100 % pelayanan kesehatan bayi baru lahir - 100 % pelayanan kesehatan orang dengan gangguan jiwa berat - 100 % pelayanan kesehatan orang dengan resiko terinfeksi virus yang melemahkan daya tahan tubuh manusia (Human Immunodeficiency Virus) - 100 % pelayanan kesehatan orang terduga tuberkulosis - 100 % pelayanan kesehatan pada usia lanjut - 100 % pelayanan kesehatan pada usia pendidikan dasar - 100 % pelayanan kesehatan penderita diabetes melitus - 100 % pelayanan kesehatan penderita hipertensi - 100 % warga negara usia produktif yang mendapatkan pelayanan kesehatan										
							1.02.02.2.02.0001 Pengelolaan Pelayanan Kesehatan Ibu Hamil	Jumlah Ibu Hamil yang Mendapatkan Pelayanan Kesehatan Sesuai Standar	409 Orang	- Kota Malang, Klojen, Oro-oro Dowo	43.880.000,00	0,00	0,00	

No	PROGRAM			KEGIATAN			SUB KEGIATAN			PLAFON ANGGARAN SEMENTARA (Rp)	PRAKIRAAN MAJU		Ket	
	Kode/Urusan/Sub Urusan/Organisasi	Indikator Kinerja		Kegiatan	Indikator Kinerja		Sub Kegiatan	Indikator Kinerja			Lokasi Sub Kegiatan	N+1		N+2
		Hasil Program	Target Capaian		Keluaran Kegiatan	Target Capaian		Keluaran Sub Kegiatan	Target Capaian					
							1.02.02.2.02.0005 Pengelolaan Pelayanan Kesehatan pada Usia Pendidikan Dasar	Jumlah Anak Usia Pendidikan Dasar yang Mendapatkan Pelayanan Kesehatan Sesuai Standar	10164 Orang	- Kota Malang, Klojen, Semua Kel/Desa	6.000.000,00	0,00	0,00	
							1.02.02.2.02.0010 Pengelolaan Pelayanan Kesehatan Orang dengan Gangguan Jiwa Berat	Jumlah Orang yang Mendapatkan Pelayanan Kesehatan Orang dengan Gangguan Jiwa Berat Sesuai Standar	65 Orang	- Kota Malang, Klojen, Semua Kel/Desa	1.800.000,00	0,00	0,00	
							1.02.02.2.02.0011 Pengelolaan Pelayanan Kesehatan Orang Terduga Tuberkulosis	Jumlah Orang Terduga Menderita Tuberkulosis yang Mendapatkan Pelayanan Sesuai Standar	685 Orang	- Kota Malang, Klojen, Semua Kel/Desa	300.000,00	0,00	0,00	
							1.02.02.2.02.0015 Pengelolaan Pelayanan Kesehatan Gizi Masyarakat	Jumlah Dokumen Hasil Pengelolaan Pelayanan Kesehatan Gizi Masyarakat	12 Dokumen	- Kota Malang, Klojen, Semua Kel/Desa	387.606.000,00	0,00	0,00	
							1.02.02.2.02.0016 Pengelolaan Pelayanan Kesehatan Kerja dan Olahraga	Jumlah Dokumen Hasil Pengelolaan Pelayanan Kesehatan Kerja dan Olahraga	12 Dokumen	- Kota Malang, Klojen, Semua Kel/Desa	1.500.000,00	0,00	0,00	
							1.02.02.2.02.0017 Pengelolaan Pelayanan Kesehatan Lingkungan	Jumlah Dokumen Hasil Pengelolaan Pelayanan Kesehatan Lingkungan	12 Dokumen	- Kota Malang, Klojen, Semua Kel/Desa	4.800.000,00	0,00	0,00	
							1.02.02.2.02.0020 Pengelolaan Surveilans Kesehatan	Jumlah Dokumen Hasil Pengelolaan Surveilans Kesehatan	12 Dokumen	- Kota Malang, Klojen, Semua Kel/Desa	5.917.000,00	0,00	0,00	
							1.02.02.2.02.0021 Pengelolaan Pelayanan Kesehatan Orang dengan Masalah Kesehatan Jiwa (ODMK)	Jumlah Orang dengan Masalah Kejiwaan (ODMK) yang Mendapatkan Pelayanan Kesehatan	139 Orang	- Kota Malang, Klojen, Semua Kel/Desa	3.600.000,00	0,00	0,00	
							1.02.02.2.02.0025 Pelayanan Kesehatan Penyakit Menular dan Tidak Menular	Jumlah Dokumen Hasil Pelayanan Kesehatan Penyakit Menular dan Tidak Menular	12 Dokumen	- Kota Malang, Klojen, Semua Kel/Desa	33.951.000,00	0,00	0,00	
							1.02.02.2.02.0034 Operasional Pelayanan Fasilitas Kesehatan Lainnya	Jumlah Dokumen Operasional Pelayanan Fasilitas Kesehatan Lainnya	6 Dokumen	- Kota Malang, Klojen, Semua Kel/Desa	2.961.000,00	0,00	0,00	

No	PROGRAM			KEGIATAN			SUB KEGIATAN			PLAFON ANGGARAN SEMENTARA (Rp)	PRAKIRAAN MAJU		Ket	
	Kode/Urusan/Sub Urusan/Organisasi	Indikator Kinerja		Kegiatan	Indikator Kinerja		Sub Kegiatan	Indikator Kinerja			Lokasi Sub Kegiatan	N+1		N+2
		Hasil Program	Target Capaian		Keluaran Kegiatan	Target Capaian		Keluaran Sub Kegiatan	Target Capaian					
							1.02.02.2.02.0042 Pengelolaan pelayanan kesehatan Malaria	Jumlah orang yang mendapatkan pelayanan kesehatan malaria	4 Orang	- Kota Malang, Klojen, Semua Kel/Desa	100.000,00	0,00	0,00	
							1.02.02.2.02.0044 Pengelolaan Pelayanan Kesehatan Reproduksi	Jumlah dokumen hasil pengelolaan pelayanan kesehatan reproduksi	12 Dokumen	- Kota Malang, Klojen, Semua Kel/Desa	2.248.000,00	0,00	0,00	
							1.02.02.2.02.0046 Pengelolaan upaya kesehatan ibu dan Anak	Jumlah dokumen hasil pengelolaan upaya kesehatan ibu dan anak	12 Dokumen	- Kota Malang, Klojen, Semua Kel/Desa	107.000,00	0,00	0,00	
							1.02.02.2.02.0047 Pengelolaan Pelayanan Kelanjutan	Jumlah dokumen hasil pengelolaan pelayanan kelanjutan	12 Dokumen	- Kota Malang, Klojen, Semua Kel/Desa	2.400.000,00	0,00	0,00	
	1.02.05 PROGRAM PEMBERDAYAAN MASYARAKAT BIDANG KESEHATAN	- Persentase UKBM yang aktif	- 77 %											
				1.02.05.2.03 Pengembangan dan Pelaksanaan Upaya Kesehatan Bersumber Daya Masyarakat (UKBM) Tingkat Daerah Kabupaten/Kota	- Persentase posyandu balita yang mencapai strata tertinggi	- 77,3 %								
							1.02.05.2.03.0001 Bimbingan Teknis dan Supervisi Pengembangan dan Pelaksanaan Upaya Kesehatan Bersumber Daya Masyarakat (UKBM)	Jumlah Dokumen Hasil Bimbingan Teknis dan Supervisi Upaya Kesehatan Bersumber Daya Masyarakat (UKBM)	5 Dokumen	- Kota Malang, Klojen, Semua Kel/Desa	5.080.000,00	0,00	0,00	
8	1.02.0.00.0.00.01.0008 Puskesmas Rampal Celaket													
	1 URUSAN PEMERINTAHAN WAJIB YANG BERKAITAN DENGAN PELAYANAN DASAR													
	1.02.02 PROGRAM PEMENUHAN UPAYA KESEHATAN PERORANGAN DAN UPAYA KESEHATAN MASYARAKAT	- Nilai capaian penilaian kinerja puskesmas	- 87 -											



No	PROGRAM			KEGIATAN			SUB KEGIATAN			PLAFON ANGGARAN SEMENTARA (Rp)	PRAKIRAAN MAJU		Ket	
	Kode/Urusan/Sub Urusan/Organisasi	Indikator Kinerja		Kegiatan	Indikator Kinerja		Sub Kegiatan	Indikator Kinerja			Lokasi Sub Kegiatan	N+1		N+2
		Hasil Program	Target Capaian		Keluaran Kegiatan	Target Capaian		Keluaran Sub Kegiatan	Target Capaian					
							1.02.02.2.02.0001 Pengelolaan Pelayanan Kesehatan Ibu Hamil	Jumlah Ibu Hamil yang Mendapatkan Pelayanan Kesehatan Sesuai Standar	301 Orang	- Kota Malang, Klojen, Semua Kel/Desa	40.486.000,00	40.486.000,00	40.486.000,00	
							1.02.02.2.02.0005 Pengelolaan Pelayanan Kesehatan pada Usia Pendidikan Dasar	Jumlah Anak Usia Pendidikan Dasar yang Mendapatkan Pelayanan Kesehatan Sesuai Standar	2463 Orang	- Kota Malang, Klojen, Semua Kel/Desa	5.000.000,00	5.000.000,00	5.000.000,00	
							1.02.02.2.02.0010 Pengelolaan Pelayanan Kesehatan Orang dengan Gangguan Jiwa Berat	Jumlah Orang yang Mendapatkan Pelayanan Kesehatan Orang dengan Gangguan Jiwa Berat Sesuai Standar	41 Orang	- Kota Malang, Klojen, Semua Kel/Desa	900.000,00	900.000,00	900.000,00	
							1.02.02.2.02.0011 Pengelolaan Pelayanan Kesehatan Orang Terduga Tuberkulosis	Jumlah Orang Terduga Menderita Tuberkulosis yang Mendapatkan Pelayanan Sesuai Standar	369 Orang	- Kota Malang, Klojen, Semua Kel/Desa	800.000,00	800.000,00	800.000,00	
							1.02.02.2.02.0015 Pengelolaan Pelayanan Kesehatan Gizi Masyarakat	Jumlah Dokumen Hasil Pengelolaan Pelayanan Kesehatan Gizi Masyarakat	12 Dokumen	- Kota Malang, Klojen, Semua Kel/Desa	275.209.000,00	275.209.000,00	275.209.000,00	
							1.02.02.2.02.0016 Pengelolaan Pelayanan Kesehatan Kerja dan Olahraga	Jumlah Dokumen Hasil Pengelolaan Pelayanan Kesehatan Kerja dan Olahraga	1 Dokumen	- Kota Malang, Klojen, Semua Kel/Desa	500.000,00	500.000,00	500.000,00	
							1.02.02.2.02.0017 Pengelolaan Pelayanan Kesehatan Lingkungan	Jumlah Dokumen Hasil Pengelolaan Pelayanan Kesehatan Lingkungan	4 Dokumen	- Kota Malang, Klojen, Semua Kel/Desa	3.200.000,00	3.200.000,00	3.200.000,00	
							1.02.02.2.02.0020 Pengelolaan Surveilans Kesehatan	Jumlah Dokumen Hasil Pengelolaan Surveilans Kesehatan	12 Dokumen	- Kota Malang, Klojen, Semua Kel/Desa	2.000.000,00	2.000.000,00	2.000.000,00	
							1.02.02.2.02.0021 Pengelolaan Pelayanan Kesehatan Orang dengan Masalah Kesehatan Jiwa (ODMK)	Jumlah Orang dengan Masalah Kejiwaan (ODMK) yang Mendapatkan Pelayanan Kesehatan	120 Orang	- Kota Malang, Klojen, Semua Kel/Desa	900.000,00	900.000,00	900.000,00	
							1.02.02.2.02.0025 Pelayanan Kesehatan Penyakit Menular dan Tidak Menular	Jumlah Dokumen Hasil Pelayanan Kesehatan Penyakit Menular dan Tidak Menular	12 Dokumen	- Kota Malang, Klojen, Semua Kel/Desa	53.042.000,00	53.042.000,00	53.042.000,00	

No	PROGRAM			KEGIATAN			SUB KEGIATAN			PLAFON ANGGARAN SEMENTARA (Rp)	PRAKIRAAN MAJU		Ket	
	Kode/Urusan/Sub Urusan/Organisasi	Indikator Kinerja		Kegiatan	Indikator Kinerja		Sub Kegiatan	Indikator Kinerja			Lokasi Sub Kegiatan	N+1		N+2
		Hasil Program	Target Capaian		Keluaran Kegiatan	Target Capaian		Keluaran Sub Kegiatan	Target Capaian					
							1.02.02.2.02.0034 Operasional Pelayanan Fasilitas Kesehatan Lainnya	Jumlah Dokumen Operasional Pelayanan Fasilitas Kesehatan Lainnya	12 Dokumen	- Kota Malang, Klojen, Semua Kel/Desa	2.632.000,00	2.632.000,00	2.632.000,00	
							1.02.02.2.02.0044 Pengelolaan Pelayanan Kesehatan Reproduksi	Jumlah dokumen hasil pengelolaan pelayanan kesehatan reproduksi	12 Dokumen	- Kota Malang, Klojen, Semua Kel/Desa	7.535.000,00	7.535.000,00	7.535.000,00	
							1.02.02.2.02.0046 Pengelolaan upaya kesehatan Ibu dan Anak	Jumlah dokumen hasil pengelolaan upaya kesehatan ibu dan anak	12 Dokumen	- Kota Malang, Klojen, Semua Kel/Desa	100.000,00	100.000,00	100.000,00	
							1.02.02.2.02.0047 Pengelolaan Pelayanan Kelanjutan	Jumlah dokumen hasil pengelolaan pelayanan kelanjutan	12 Dokumen	- Kota Malang, Klojen, Semua Kel/Desa	4.000.000,00	4.000.000,00	4.000.000,00	
	1.02.05 PROGRAM PEMBERDAYAAN MASYARAKAT BIDANG KESEHATAN	- Persentase UKBM yang aktif	- 77 %											
				1.02.05.2.03 Pengembangan dan Pelaksanaan Upaya Kesehatan Bersumber Daya Masyarakat (UKBM) Tingkat Daerah Kabupaten/Kota	- Persentase posyandu balita yang mencapai strata tertinggi	- 77,3 %								
							1.02.05.2.03.0001 Bimbingan Teknis dan Supervisi Pengembangan dan Pelaksanaan Upaya Kesehatan Bersumber Daya Masyarakat (UKBM)	Jumlah Dokumen Hasil Bimbingan Teknis dan Supervisi Upaya Kesehatan Bersumber Daya Masyarakat (UKBM)	1 Dokumen	- Kota Malang, Klojen, Semua Kel/Desa	7.150.000,00	7.150.000,00	7.150.000,00	
9	1.02.0.00.0.00.01.0009 Puskesmas Bareng													
	1 URUSAN PEMERINTAHAN WAJIB YANG BERKAITAN DENGAN PELAYANAN DASAR													





No	PROGRAM			KEGIATAN			SUB KEGIATAN			PLAFON ANGGARAN SEMENTARA (Rp)	PRAKIRAAN MAJU		Ket	
	Kode/Urusan/Sub Urusan/Organisasi	Indikator Kinerja		Kegiatan	Indikator Kinerja		Sub Kegiatan	Indikator Kinerja			Lokasi Sub Kegiatan	N+1		N+2
		Hasil Program	Target Capaian		Keluaran Kegiatan	Target Capaian		Keluaran Sub Kegiatan	Target Capaian					
					produktif yang mendapatkan pelayanan kesehatan									
							1.02.02.2.02.0001 Pengelolaan Pelayanan Kesehatan Ibu Hamil	Jumlah Ibu Hamil yang Mendapatkan Pelayanan Kesehatan Sesuai Standar	626 Orang	- Kota Malang, Klojen, Bareng	42.340.000,00	42.965.500,00	42.965.500,00	
							1.02.02.2.02.0005 Pengelolaan Pelayanan Kesehatan pada Usia Pendidikan Dasar	Jumlah Anak Usia Pendidikan Dasar yang Mendapatkan Pelayanan Kesehatan Sesuai Standar	8904 Orang	- Kota Malang, Klojen, Bareng	600.000,00	1.075.000,00	1.075.000,00	
							1.02.02.2.02.0010 Pengelolaan Pelayanan Kesehatan Orang dengan Gangguan Jiwa Berat	Jumlah Orang yang Mendapatkan Pelayanan Kesehatan Orang dengan Gangguan Jiwa Berat Sesuai Standar	83 Orang	- Kota Malang, Klojen, Bareng	1.000.000,00	1.000.000,00	1.000.000,00	
							1.02.02.2.02.0011 Pengelolaan Pelayanan Kesehatan Orang Terduga Tuberkulosis	Jumlah Orang Terduga Menderita Tuberkulosis yang Mendapatkan Pelayanan Sesuai Standar	749 Orang	- Kota Malang, Klojen, Bareng	9.600.000,00	400.000,00	400.000,00	
							1.02.02.2.02.0015 Pengelolaan Pelayanan Kesehatan Gizi Masyarakat	Jumlah Dokumen Hasil Pengelolaan Pelayanan Kesehatan Gizi Masyarakat	12 Dokumen	- Kota Malang, Klojen, Bareng	431.763.000,00	432.300.500,00	432.300.500,00	
							1.02.02.2.02.0016 Pengelolaan Pelayanan Kesehatan Kerja dan Olahraga	Jumlah Dokumen Hasil Pengelolaan Pelayanan Kesehatan Kerja dan Olahraga	12 Dokumen	- Kota Malang, Klojen, Bareng	800.000,00	800.000,00	800.000,00	
							1.02.02.2.02.0017 Pengelolaan Pelayanan Kesehatan Lingkungan	Jumlah Dokumen Hasil Pengelolaan Pelayanan Kesehatan Lingkungan	12 Dokumen	- Kota Malang, Klojen, Bareng	6.000.000,00	1.300.000,00	2.000.000,00	
							1.02.02.2.02.0020 Pengelolaan Surveilans Kesehatan	Jumlah Dokumen Hasil Pengelolaan Surveilans Kesehatan	12 Dokumen	- Kota Malang, Klojen, Bareng	6.190.750,00	600.000,00	2.000.000,00	
							1.02.02.2.02.0021 Pengelolaan Pelayanan Kesehatan Orang dengan Masalah Kesehatan Jiwa (ODMK)	Jumlah Orang dengan Masalah Kejiwaan (ODMK) yang Mendapatkan Pelayanan Kesehatan	175 Orang	- Kota Malang, Klojen, Bareng	300.000,00	1.000.000,00	2.000.000,00	

No	PROGRAM			KEGIATAN			SUB KEGIATAN			PLAFON ANGGARAN SEMENTARA (Rp)	PRAKIRAAN MAJU		Ket	
	Kode/Urusan/Sub Urusan/Organisasi	Indikator Kinerja		Kegiatan	Indikator Kinerja		Sub Kegiatan	Indikator Kinerja			Lokasi Sub Kegiatan	N+1		N+2
		Hasil Program	Target Capaian		Keluaran Kegiatan	Target Capaian		Keluaran Sub Kegiatan	Target Capaian					
							1.02.02.2.02.0025 Pelayanan Kesehatan Penyakit Menular dan Tidak Menular	Jumlah Dokumen Hasil Pelayanan Kesehatan Penyakit Menular dan Tidak Menular	12 Dokumen	- Kota Malang, Klojen, Bareng	137.800.250,00	158.691.000,00	158.691.000,00	
							1.02.02.2.02.0034 Operasional Pelayanan Fasilitas Kesehatan Lainnya	Jumlah Dokumen Operasional Pelayanan Fasilitas Kesehatan Lainnya	12 Dokumen	- Kota Malang, Klojen, Bareng	5.923.000,00	5.923.000,00	5.923.000,00	
							1.02.02.2.02.0042 Pengelolaan pelayanan kesehatan Malaria	Jumlah orang yang mendapatkan pelayanan kesehatan malaria	12 Orang	- Kota Malang, Klojen, Bareng	1.600.000,00	200.000,00	400.000,00	
							1.02.02.2.02.0044 Pengelolaan Pelayanan Kesehatan Reproduksi	Jumlah dokumen hasil pengelolaan pelayanan kesehatan reproduksi	12 Dokumen	- Kota Malang, Klojen, Bareng	11.512.000,00	11.120.000,00	15.000.000,00	
							1.02.02.2.02.0046 Pengelolaan upaya kesehatan ibu dan Anak	Jumlah dokumen hasil pengelolaan upaya kesehatan ibu dan anak	12 Dokumen	- Kota Malang, Klojen, Bareng	221.000,00	100.000,00	200.000,00	
							1.02.02.2.02.0047 Pengelolaan Pelayanan Kelanjutan	Jumlah dokumen hasil pengelolaan pelayanan kelanjutan	12 Dokumen	- Kota Malang, Klojen, Bareng	1.200.000,00	500.000,00	1.000.000,00	
	1.02.05 PROGRAM PEMBERDAYAAN MASYARAKAT BIDANG KESEHATAN	- Persentase UKBM yang aktif	- 77 %											
				1.02.05.2.03 Pengembangan dan Pelaksanaan Upaya Kesehatan Bersumber Daya Masyarakat (UKBM) Tingkat Daerah Kabupaten/Kota	- Persentase posyandu balita yang mencapai strata tertinggi	- 77,3 %								
							1.02.05.2.03.0001 Bimbingan Teknis dan Supervisi Pengembangan dan Pelaksanaan Upaya Kesehatan Bersumber Daya Masyarakat (UKBM)	Jumlah Dokumen Hasil Bimbingan Teknis dan Supervisi Upaya Kesehatan Bersumber Daya Masyarakat (UKBM)	12 Dokumen	- Kota Malang, Semua Kecamatan, Semua Kel/Desa	3.270.000,00	3.229.000,00	3.229.000,00	
10	1.02.0.00.0.00.01.0010 Puskesmas Kedungkandang													

No	PROGRAM		KEGIATAN			SUB KEGIATAN				PLAFON ANGGARAN SEMENTARA (Rp)	PRAKIRAAN MAJU		Ket	
	Kode/Urusan/Sub Urusan/Organisasi	Indikator Kinerja		Kegiatan	Indikator Kinerja		Sub Kegiatan	Indikator Kinerja			Lokasi Sub Kegiatan	N+1		N+2
		Hasil Program	Target Capaian		Keluaran Kegiatan	Target Capaian		Keluaran Sub Kegiatan	Target Capaian					
	1 URUSAN PEMERINTAHAN WAJIB YANG BERKAITAN DENGAN PELAYANAN DASAR													
	1.02.02 PROGRAM PEMENUHAN UPAYA KESEHATAN PERORANGAN DAN UPAYA KESEHATAN MASYARAKAT	-	-											
				1.02.02.2.02 Penyediaan Layanan Kesehatan untuk UKM dan UKP Rujukan Tingkat Daerah Kabupaten/Kota	- Persentase ibu bersalin yang mendapatkan pelayanan kesehatan - 35,08 % - 78,94 % - Persentase ibu hamil yang mendapatkan pelayanan kesehatan - 100 % - Persentase Kejadian Luar Biasa (KLB) yang ditangani kurang dari 24 jam - 100 % - Persentase kelurahan STBM - 100 % - Persentase Kelurahan UCI - 80 % - Persentase kepesertaan JKN - 100 % - Persentase Monev Akreditasi/ Reakreditasi RS, Puskesmas dan Labkesda - 100 % - Persentase pelayanan kesehatan balita - 100 % - Persentase pelayanan kesehatan bayi baru lahir - 100 % - Persentase pelayanan kesehatan orang dengan gangguan jiwa berat - 100 % - Persentase pelayanan kesehatan orang dengan resiko terinfeksi virus yang melemahkan daya tahan tubuh manusia (Human Immunodeficiency Virus) - 100 % - Persentase pelayanan kesehatan orang terduga	- 100 % - 100 % - 100 % - 35,08 % - 78,94 % - 100 % - 100 % - 100 % - 100 % - 100 % - 100 % - 100 % - 100 % - 100 % - 100 % - 100 % - 100 % - 100 % - 100 % - 100 % - 100 % - 80 % - 100 % - 100 % - 100 % - 50 % - 100 %								

No	PROGRAM			KEGIATAN			SUB KEGIATAN			PLAFON ANGGARAN SEMENTARA (Rp)	PRAKIRAAN MAJU		Ket	
	Kode/Urusan/Sub Urusan/Organisasi	Indikator Kinerja		Kegiatan	Indikator Kinerja		Sub Kegiatan	Indikator Kinerja			Lokasi Sub Kegiatan	N+1		N+2
		Hasil Program	Target Capaian		Keluaran Kegiatan	Target Capaian		Keluaran Sub Kegiatan	Target Capaian					
					tuberkulosis - Persentase pelayanan kesehatan pada usia lanjut - Persentase pelayanan kesehatan pada usia pendidikan dasar - Persentase pelayanan kesehatan penderita diabetes melitus - Persentase pelayanan kesehatan penderita hipertensi - Persentase pembinaan, pengawasan, dan pengendalian terhadap penyehat tradisional dan tenaga kesehatan tradisional serta Asuhan Mandiri Taman Obat Keluarga (ASMANTOGA) yang ada di Kota Malang - Persentase pemenuhan SPM rumah sakit - Persentase Pengelolaan Pra Krisis Kesehatan dan Pasca Krisis Kesehatan Sesuai Standar - Persentase Pengelolaan Tanggap Darurat Sesuai Standar - Persentase penyuluhan pada posyandu - Persentase perkantoran pemerintah yang dibina - Persentase warga negara usia produktif yang mendapatkan pelayanan kesehatan									

No	PROGRAM			KEGIATAN			SUB KEGIATAN			PLAFON ANGGARAN SEMENTARA (Rp)	PRAKIRAAN MAJU		Ket	
	Kode/Urusan/Sub Urusan/Organisasi	Indikator Kinerja		Kegiatan	Indikator Kinerja		Sub Kegiatan	Indikator Kinerja			Lokasi Sub Kegiatan	N+1		N+2
		Hasil Program	Target Capaian		Keluaran Kegiatan	Target Capaian		Keluaran Sub Kegiatan	Target Capaian					
							1.02.02.2.02.0001 Pengelolaan Pelayanan Kesehatan Ibu Hamil	Jumlah Ibu Hamil yang Mendapatkan Pelayanan Kesehatan Sesuai Standar	920 Orang	- Kota Malang, Kedungkandang, Semua Kel/Desa	56.960.000,00	57.000.000,00	58.000.000,00	
							1.02.02.2.02.0005 Pengelolaan Pelayanan Kesehatan pada Usia Pendidikan Dasar	Jumlah Anak Usia Pendidikan Dasar yang Mendapatkan Pelayanan Kesehatan Sesuai Standar	8043 Orang	- Kota Malang, Kedungkandang, Semua Kel/Desa	3.200.000,00	3.200.000,00	3.200.000,00	
							1.02.02.2.02.0010 Pengelolaan Pelayanan Kesehatan Orang dengan Gangguan Jiwa Berat	Jumlah Orang yang Mendapatkan Pelayanan Kesehatan Orang dengan Gangguan Jiwa Berat Sesuai Standar	127 Orang	- Kota Malang, Kedungkandang, Semua Kel/Desa	4.800.000,00	4.800.000,00	4.800.000,00	
							1.02.02.2.02.0011 Pengelolaan Pelayanan Kesehatan Orang Terduga Tuberkulosis	Jumlah Orang Terduga Menderita Tuberkulosis yang Mendapatkan Pelayanan Sesuai Standar	1137 Orang	- Kota Malang, Kedungkandang, Semua Kel/Desa	4.400.000,00	4.500.000,00	4.500.000,00	
							1.02.02.2.02.0015 Pengelolaan Pelayanan Kesehatan Gizi Masyarakat	Jumlah Dokumen Hasil Pengelolaan Pelayanan Kesehatan Gizi Masyarakat	14 Dokumen	- Kota Malang, Kedungkandang, Semua Kel/Desa	248.516.000,00	248.000.000,00	250.000.000,00	
							1.02.02.2.02.0016 Pengelolaan Pelayanan Kesehatan Kerja dan Olahraga	Jumlah Dokumen Hasil Pengelolaan Pelayanan Kesehatan Kerja dan Olahraga	12 Dokumen	- Kota Malang, Kedungkandang, Semua Kel/Desa	500.000,00	500.000,00	500.000,00	
							1.02.02.2.02.0017 Pengelolaan Pelayanan Kesehatan Lingkungan	Jumlah Dokumen Hasil Pengelolaan Pelayanan Kesehatan Lingkungan	12 Dokumen	- Kota Malang, Kedungkandang, Semua Kel/Desa	2.812.000,00	2.800.000,00	3.000.000,00	
							1.02.02.2.02.0020 Pengelolaan Surveilans Kesehatan	Jumlah Dokumen Hasil Pengelolaan Surveilans Kesehatan	12 Dokumen	- Kota Malang, Kedungkandang, Semua Kel/Desa	2.105.000,00	2.105.000,00	2.105.000,00	
							1.02.02.2.02.0021 Pengelolaan Pelayanan Kesehatan Orang dengan Masalah Kesehatan Jiwa (ODMK)	Jumlah Orang dengan Masalah Kejiwaan (ODMK) yang Mendapatkan Pelayanan Kesehatan	264 Orang	- Kota Malang, Kedungkandang, Semua Kel/Desa	2.400.000,00	2.400.000,00	2.400.000,00	
							1.02.02.2.02.0025 Pelayanan Kesehatan Penyakit Menular dan Tidak Menular	Jumlah Dokumen Hasil Pelayanan Kesehatan Penyakit Menular dan Tidak Menular	12 Dokumen	- Kota Malang, Kedungkandang, Semua Kel/Desa	69.339.000,00	70.000.000,00	70.000.000,00	

No	PROGRAM			KEGIATAN			SUB KEGIATAN			PLAFON ANGGARAN SEMENTARA (Rp)	PRAKIRAAN MAJU		Ket	
	Kode/Urusan/Sub Urusan/Organisasi	Indikator Kinerja		Kegiatan	Indikator Kinerja		Sub Kegiatan	Indikator Kinerja			Lokasi Sub Kegiatan	N+1		N+2
		Hasil Program	Target Capaian		Keluaran Kegiatan	Target Capaian		Keluaran Sub Kegiatan	Target Capaian					
							1.02.02.2.02.0034 Operasional Pelayanan Fasilitas Kesehatan Lainnya	Jumlah Dokumen Operasional Pelayanan Fasilitas Kesehatan Lainnya	2 Dokumen	- Kota Malang, Kedungkandang, Semua Kel/Desa	2.896.000,00	2.896.000,00	2.896.000,00	
							1.02.02.2.02.0044 Pengelolaan Pelayanan Kesehatan Reproduksi	Jumlah dokumen hasil pengelolaan pelayanan kesehatan reproduksi	12 Dokumen	- Kota Malang, Kedungkandang, Semua Kel/Desa	2.968.000,00	2.880.000,00	2.880.000,00	
							1.02.02.2.02.0046 Pengelolaan upaya kesehatan Ibu dan Anak	Jumlah dokumen hasil pengelolaan upaya kesehatan ibu dan anak	12 Dokumen	- Kota Malang, Kedungkandang, Semua Kel/Desa	300.000,00	300.000,00	300.000,00	
							1.02.02.2.02.0047 Pengelolaan Pelayanan Kelanjutan	Jumlah dokumen hasil pengelolaan pelayanan kelanjutan	12 Dokumen	- Kota Malang, Kedungkandang, Semua Kel/Desa	2.400.000,00	2.400.000,00	2.400.000,00	
	1.02.05 PROGRAM PEMBERDAYAAN MASYARAKAT BIDANG KESEHATAN	- Persentase UKBM yang aktif	- 77 %											
				1.02.05.2.03 Pengembangan dan Pelaksanaan Upaya Kesehatan Bersumber Daya Masyarakat (UKBM) Tingkat Daerah Kabupaten/Kota	- Persentase posyandu balita yang mencapai strata tertinggi	- 77,3 %								
							1.02.05.2.03.0001 Bimbingan Teknis dan Supervisi Pengembangan dan Pelaksanaan Upaya Kesehatan Bersumber Daya Masyarakat (UKBM)	Jumlah Dokumen Hasil Bimbingan Teknis dan Supervisi Upaya Kesehatan Bersumber Daya Masyarakat (UKBM)	12 Dokumen	- Kota Malang, Kedungkandang, Semua Kel/Desa	2.746.000,00	3.000.000,00	3.000.000,00	
11	1.02.0.00.0.00.01.0011 Puskesmas Gribig													
	1 URUSAN PEMERINTAHAN WAJIB YANG BERKAITAN DENGAN PELAYANAN DASAR													



No	PROGRAM			KEGIATAN			SUB KEGIATAN			PLAFON ANGGARAN SEMENTARA (Rp)	PRAKIRAAN MAJU		Ket	
	Kode/Urusan/Sub Urusan/Organisasi	Indikator Kinerja		Kegiatan	Indikator Kinerja		Sub Kegiatan	Indikator Kinerja			Lokasi Sub Kegiatan	N+1		N+2
		Hasil Program	Target Capaian		Keluaran Kegiatan	Target Capaian		Keluaran Sub Kegiatan	Target Capaian					
					produktif yang mendapatkan pelayanan kesehatan									
							1.02.02.2.02.0001	Pengelolaan Pelayanan Kesehatan Ibu Hamil	Jumlah Ibu Hamil yang Mendapatkan Pelayanan Kesehatan Sesuai Standar	1202 Orang	- Kota Malang, Semua Kecamatan, Semua Kel/Desa	22.880.000,00	22.880.000,00	22.900.000,00
							1.02.02.2.02.0005	Pengelolaan Pelayanan Kesehatan pada Usia Pendidikan Dasar	Jumlah Anak Usia Pendidikan Dasar yang Mendapatkan Pelayanan Kesehatan Sesuai Standar	10883 Orang	- Kota Malang, Semua Kecamatan, Semua Kel/Desa	400.000,00	400.000,00	500.000,00
							1.02.02.2.02.0015	Pengelolaan Pelayanan Kesehatan Gizi Masyarakat	Jumlah Dokumen Hasil Pengelolaan Pelayanan Kesehatan Gizi Masyarakat	14 Dokumen	- Kota Malang, Semua Kecamatan, Semua Kel/Desa	452.155.000,00	452.155.000,00	452.300.000,00
							1.02.02.2.02.0020	Pengelolaan Surveilans Kesehatan	Jumlah Dokumen Hasil Pengelolaan Surveilans Kesehatan	12 Dokumen	- Kota Malang, Semua Kecamatan, Semua Kel/Desa	6.600.000,00	6.600.000,00	6.700.000,00
							1.02.02.2.02.0025	Pelayanan Kesehatan Penyakit Menular dan Tidak Menular	Jumlah Dokumen Hasil Pelayanan Kesehatan Penyakit Menular dan Tidak Menular	12 Dokumen	- Kota Malang, Semua Kecamatan, Semua Kel/Desa	56.089.000,00	56.089.000,00	56.900.000,00
							1.02.02.2.02.0034	Operasional Pelayanan Fasilitas Kesehatan Lainnya	Jumlah Dokumen Operasional Pelayanan Fasilitas Kesehatan Lainnya	12 Dokumen	- Kota Malang, Semua Kecamatan, Semua Kel/Desa	4.936.000,00	4.936.000,00	4.940.000,00
							1.02.02.2.02.0044	Pengelolaan Pelayanan Kesehatan Reproduksi	Jumlah dokumen hasil pengelolaan pelayanan kesehatan reproduksi	12 Dokumen	- Kota Malang, Semua Kecamatan, Semua Kel/Desa	1.340.000,00	1.340.000,00	1.350.000,00
	1.02.05 PROGRAM PEMBERDAYAAN MASYARAKAT BIDANG KESEHATAN	- Persentase UKBM yang aktif	- 77 %											
				1.02.05.2.03 Pengembangan dan Pelaksanaan Upaya Kesehatan Bersumber Daya Masyarakat (UKBM) Tingkat Daerah Kabupaten/Kota	- Persentase posyandu balita yang mencapai strata tertinggi	- 77,3 %								



No	PROGRAM			KEGIATAN			SUB KEGIATAN			PLAFON ANGGARAN SEMENTARA (Rp)	PRAKIRAAN MAJU		Ket	
	Kode/Urusan/Sub Urusan/Organisasi	Indikator Kinerja		Kegiatan	Indikator Kinerja		Sub Kegiatan	Indikator Kinerja			Lokasi Sub Kegiatan	N+1		N+2
		Hasil Program	Target Capaian		Keluaran Kegiatan	Target Capaian		Keluaran Sub Kegiatan	Target Capaian					
							1.02.05.2.03.0001 Bimbingan Teknis dan Supervisi Pengembangan dan Pelaksanaan Upaya Kesehatan Bersumber Daya Masyarakat (UKBM)	Jumlah Dokumen Hasil Bimbingan Teknis dan Supervisi Upaya Kesehatan Bersumber Daya Masyarakat (UKBM)	12 Dokumen	- Kota Malang, Semua Kecamatan, Semua Kel/Desa	1.900.000,00	1.900.000,00	2.000.000,00	
12	1.02.0.00.0.00.01.0012 Puskesmas Arjowinangun													
	<b>1 URUSAN PEMERINTAHAN WAJIB YANG BERKAITAN DENGAN PELAYANAN DASAR</b>													
	1.02.02 PROGRAM PEMENUHAN UPAYA KESEHATAN PERORANGAN DAN UPAYA KESEHATAN MASYARAKAT	- Nilai capaian penilaian kinerja puskesmas	- 87 -											
				1.02.02.2.02	- Persentase ibu bersalin yang mendapatkan pelayanan kesehatan untuk UKM dan UKP Rujukan Tingkat Daerah Kabupaten/Kota	- 100 % - 100 % - 100 % - 100 % - 100 % - 100 % - 100 % - 100 % - 100 % - 100 % - 100 %								
					- Persentase pelayanan kesehatan balita	- 100 %								
					- Persentase pelayanan kesehatan bayi baru lahir	- 100 %								
					- Persentase pelayanan kesehatan orang dengan gangguan jiwa berat	- 100 %								
					- Persentase pelayanan kesehatan orang dengan resiko terinfeksi virus yang melemahkan daya tahan tubuh manusia (Human Immunodeficiency Virus)	- 100 %								
					- Persentase pelayanan kesehatan orang terduga tuberkulosis	- 100 %								

No	PROGRAM			KEGIATAN			SUB KEGIATAN			PLAFON ANGGARAN SEMENTARA (Rp)	PRAKIRAAN MAJU		Ket	
	Kode/Urusan/Sub Urusan/Organisasi	Indikator Kinerja		Kegiatan	Indikator Kinerja		Sub Kegiatan	Indikator Kinerja			Lokasi Sub Kegiatan	N+1		N+2
		Hasil Program	Target Capaian		Keluaran Kegiatan	Target Capaian		Keluaran Sub Kegiatan	Target Capaian					
					<ul style="list-style-type: none"> <li>peayanan kesehatan pada usia lanjut</li> <li>- Persentase pelayanan kesehatan pada usia pendidikan dasar</li> <li>- Persentase pelayanan kesehatan penderita diabetes melitus</li> <li>- Persentase pelayanan kesehatan penderita hipertensi</li> <li>- Persentase warga negara usia produktif yang mendapatkan pelayanan kesehatan</li> </ul>									
							1.02.02.2.02.0001 Pengelolaan Pelayanan Kesehatan Ibu Hamil	Jumlah Ibu Hamil yang Mendapatkan Pelayanan Kesehatan Sesuai Standar	817 Orang	- Kota Malang, Kedungkandang, Semua Kel/Desa	19.400.000,00	19.400.000,00	20.000.000,00	
							1.02.02.2.02.0005 Pengelolaan Pelayanan Kesehatan pada Usia Pendidikan Dasar	Jumlah Anak Usia Pendidikan Dasar yang Mendapatkan Pelayanan Kesehatan Sesuai Standar	7724 Orang	- Kota Malang, Kedungkandang, Semua Kel/Desa	2.000.000,00	2.000.000,00	2.200.000,00	
							1.02.02.2.02.0010 Pengelolaan Pelayanan Kesehatan Orang dengan Gangguan Jiwa Berat	Jumlah Orang yang Mendapatkan Pelayanan Kesehatan Orang dengan Gangguan Jiwa Berat Sesuai Standar	112 Orang	- Kota Malang, Kedungkandang, Semua Kel/Desa	2.500.000,00	2.500.000,00	2.600.000,00	
							1.02.02.2.02.0011 Pengelolaan Pelayanan Kesehatan Orang Terduga Tuberkulosis	Jumlah Orang Terduga Menderita Tuberkulosis yang Mendapatkan Pelayanan Sesuai Standar	1006 Orang	- Kota Malang, Kedungkandang, Semua Kel/Desa	500.000,00	500.000,00	600.000,00	
							1.02.02.2.02.0015 Pengelolaan Pelayanan Kesehatan Gizi Masyarakat	Jumlah Dokumen Hasil Pengelolaan Pelayanan Kesehatan Gizi Masyarakat	12 Dokumen	- Kota Malang, Kedungkandang, Semua Kel/Desa	327.006.000,00	147.500.000,00	15.000.000,00	
							1.02.02.2.02.0016 Pengelolaan Pelayanan Kesehatan Kerja dan Olahraga	Jumlah Dokumen Hasil Pengelolaan Pelayanan Kesehatan Kerja dan Olahraga	12 Dokumen	- Kota Malang, Kedungkandang, Semua Kel/Desa	800.000,00	800.000,00	800.000,00	

No	PROGRAM			KEGIATAN			SUB KEGIATAN			PLAFON ANGGARAN SEMENTARA (Rp)	PRAKIRAAN MAJU		Ket	
	Kode/Urusan/Sub Urusan/Organisasi	Indikator Kinerja		Kegiatan	Indikator Kinerja		Sub Kegiatan	Indikator Kinerja			Lokasi Sub Kegiatan	N+1		N+2
		Hasil Program	Target Capaian		Keluaran Kegiatan	Target Capaian		Keluaran Sub Kegiatan	Target Capaian					
							1.02.02.2.02.0017 Pengelolaan Pelayanan Kesehatan Lingkungan	Jumlah Dokumen Hasil Pengelolaan Pelayanan Kesehatan Lingkungan	4 Dokumen	- Kota Malang, Kedungkandang, Semua Kel/Desa	1.522.000,00	1.600.000,00	1.600.000,00	
							1.02.02.2.02.0020 Pengelolaan Surveilans Kesehatan	Jumlah Dokumen Hasil Pengelolaan Surveilans Kesehatan	12 Dokumen	- Kota Malang, Kedungkandang, Semua Kel/Desa	1.994.000,00	1.994.000,00	1.994.000,00	
							1.02.02.2.02.0025 Pelayanan Kesehatan Penyakit Menular dan Tidak Menular	Jumlah Dokumen Hasil Pelayanan Kesehatan Penyakit Menular dan Tidak Menular	12 Dokumen	- Kota Malang, Kedungkandang, Semua Kel/Desa	35.030.000,00	35.030.000,00	35.030.000,00	
							1.02.02.2.02.0034 Operasional Pelayanan Fasilitas Kesehatan Lainnya	Jumlah Dokumen Operasional Pelayanan Fasilitas Kesehatan Lainnya	2 Dokumen	- Kota Malang, Kedungkandang, Semua Kel/Desa	1.053.000,00	1.072.000,00	1.072.000,00	
							1.02.02.2.02.0044 Pengelolaan Pelayanan Kesehatan Reproduksi	Jumlah dokumen hasil pengelolaan pelayanan kesehatan reproduksi	12 Dokumen	- Kota Malang, Kedungkandang, Semua Kel/Desa	5.848.000,00	5.848.000,00	5.848.000,00	
							1.02.02.2.02.0046 Pengelolaan upaya kesehatan ibu dan Anak	Jumlah dokumen hasil pengelolaan upaya kesehatan ibu dan anak	12 Dokumen	- Kota Malang, Kedungkandang, Semua Kel/Desa	200.000,00	300.000,00	500.000,00	
							1.02.02.2.02.0047 Pengelolaan Pelayanan Kelanjutan	Jumlah dokumen hasil pengelolaan pelayanan kelanjutan	12 Dokumen	- Kota Malang, Kedungkandang, Semua Kel/Desa	1.200.000,00	1.200.000,00	1.500.000,00	
	1.02.05 PROGRAM PEMBERDAYAAN MASYARAKAT BIDANG KESEHATAN	- Persentase UKBM yang aktif	- 77 %											
				1.02.05.2.03 P engembangan dan Pelaksanaan Upaya Kesehatan Bersumber Daya Masyarakat (UKBM) Tingkat Daerah Kabupaten/Kot a	- Persentase posyandu balita yang mencapai strata tertinggi	- 77,3 %								

No	PROGRAM			KEGIATAN			SUB KEGIATAN			PLAFON ANGGARAN SEMENTARA (Rp)	PRAKIRAAN MAJU		Ket	
	Kode/Urusan/Sub Urusan/Organisasi	Indikator Kinerja		Kegiatan	Indikator Kinerja		Sub Kegiatan	Indikator Kinerja			Lokasi Sub Kegiatan	N+1		N+2
		Hasil Program	Target Capaian		Keluaran Kegiatan	Target Capaian		Keluaran Sub Kegiatan	Target Capaian					
							1.02.05.2.03.0001 Bimbingan Teknis dan Supervisi Pengembangan dan Pelaksanaan Upaya Kesehatan Bersumber Daya Masyarakat (UKBM)	Jumlah Dokumen Hasil Bimbingan Teknis dan Supervisi Upaya Kesehatan Bersumber Daya Masyarakat (UKBM)	12 Dokumen	- Kota Malang, Kedungkandang, Semua Kel/Desa	7.034.000,00	8.500.000,00	8.500.000,00	
13	1.02.0.00.0.00.01.0013 Puskesmas Mulyorejo													
	1 URUSAN PEMERINTAHAN WAJIB YANG BERKAITAN DENGAN PELAYANAN DASAR													
	1.02.02 PROGRAM PEMENUHAN UPAYA KESEHATAN PERORANGAN DAN UPAYA KESEHATAN MASYARAKAT	-	-											
				1.02.02.2.02 Penyediaan Layanan Kesehatan untuk UKM dan UKP Rujukan Tingkat Daerah Kabupaten/Kota	- Persentase ibu bersalin yang mendapatkan pelayanan kesehatan - 100 % - Persentase ibu hamil yang mendapatkan pelayanan kesehatan - 100 % - Persentase pelayanan kesehatan balita - 100 % - Persentase pelayanan kesehatan bayi baru lahir - 100 % - Persentase pelayanan kesehatan orang dengan gangguan jiwa berat - 100 % - Persentase pelayanan kesehatan orang dengan resiko terinfeksi virus yang melemahkan daya tahan tubuh manusia (Human Immunodeficiency Virus) - 77.30 % - Persentase pelayanan kesehatan orang terduga tuberkulosis - 100 %	- 100 % - 100 % - 100 % - 100 % - 100 % - 100 % - 100 % - 100 % - 100 % - 100 %								

No	PROGRAM			KEGIATAN			SUB KEGIATAN			PLAFON ANGGARAN SEMENTARA (Rp)	PRAKIRAAN MAJU		Ket	
	Kode/Urusan/Sub Urusan/Organisasi	Indikator Kinerja		Kegiatan	Indikator Kinerja		Sub Kegiatan	Indikator Kinerja			Lokasi Sub Kegiatan	N+1		N+2
		Hasil Program	Target Capaian		Keluaran Kegiatan	Target Capaian		Keluaran Sub Kegiatan	Target Capaian					
					kesehatan pada usia lanjut - Persentase pelayanan kesehatan pada usia pendidikan dasar - Persentase pelayanan kesehatan penderita diabetes melitus - Persentase pelayanan kesehatan penderita hipertensi - Persentase posyandu balita yang mencapai strata tertinggi - Persentase warga negara usia produktif yang mendapatkan pelayanan kesehatan									
							1.02.02.2.02.0001 Pengelolaan Pelayanan Kesehatan Ibu Hamil	Jumlah Ibu Hamil yang Mendapatkan Pelayanan Kesehatan Sesuai Standar	961 Orang	- Kota Malang, Sukun, Mulyorejo	27.120.000,00	27.120.000,00	27.120.000,00	
							1.02.02.2.02.0005 Pengelolaan Pelayanan Kesehatan pada Usia Pendidikan Dasar	Jumlah Anak Usia Pendidikan Dasar yang Mendapatkan Pelayanan Kesehatan Sesuai Standar	9900 Orang	- Kota Malang, Sukun, Mulyorejo	4.100.000,00	4.500.000,00	4.500.000,00	
							1.02.02.2.02.0011 Pengelolaan Pelayanan Kesehatan Orang Terduga Tuberkulosis	Jumlah Orang Terduga Menderita Tuberkulosis yang Mendapatkan Pelayanan Sesuai Standar	1146 Orang	- Kota Malang, Sukun, Mulyorejo	1.600.000,00	1.600.000,00	1.600.000,00	
							1.02.02.2.02.0015 Pengelolaan Pelayanan Kesehatan Gizi Masyarakat	Jumlah Dokumen Hasil Pengelolaan Pelayanan Kesehatan Gizi Masyarakat	12 Dokumen	- Kota Malang, Sukun, Mulyorejo	287.109.000,00	116.580.000,00	116.580.000,00	
							1.02.02.2.02.0017 Pengelolaan Pelayanan Kesehatan Lingkungan	Jumlah Dokumen Hasil Pengelolaan Pelayanan Kesehatan Lingkungan	4 Dokumen	- Kota Malang, Sukun, Mulyorejo	9.600.000,00	9.600.000,00	9.600.000,00	
							1.02.02.2.02.0020 Pengelolaan Surveilans Kesehatan	Jumlah Dokumen Hasil Pengelolaan Surveilans Kesehatan	12 Dokumen	- Kota Malang, Sukun, Mulyorejo	1.657.000,00	1.600.000,00	1.600.000,00	

No	PROGRAM			KEGIATAN			SUB KEGIATAN			PLAFON ANGGARAN SEMENTARA (Rp)	PRAKIRAAN MAJU		Ket	
	Kode/Urusan/Sub Urusan/Organisasi	Indikator Kinerja		Kegiatan	Indikator Kinerja		Sub Kegiatan	Indikator Kinerja			Lokasi Sub Kegiatan	N+1		N+2
		Hasil Program	Target Capaian		Keluaran Kegiatan	Target Capaian		Keluaran Sub Kegiatan	Target Capaian					
							1.02.02.2.02.0025 Pelayanan Kesehatan Penyakit Menular dan Tidak Menular	Jumlah Dokumen Hasil Pelayanan Kesehatan Penyakit Menular dan Tidak Menular	12 Dokumen	- Kota Malang, Sukun, Mulyorejo	66.386.000,00	66.386.000,00	66.386.000,00	
							1.02.02.2.02.0034 Operasional Pelayanan Fasilitas Kesehatan Lainnya	Jumlah Dokumen Operasional Pelayanan Fasilitas Kesehatan Lainnya	12 Dokumen	- Kota Malang, Sukun, Mulyorejo	3.949.000,00	4.020.000,00	4.020.000,00	
							1.02.02.2.02.0044 Pengelolaan Pelayanan Kesehatan Reproduksi	Jumlah dokumen hasil pengelolaan pelayanan kesehatan reproduksi	12 Dokumen	- Kota Malang, Sukun, Mulyorejo	2.868.000,00	2.780.000,00	2.780.000,00	
							1.02.02.2.02.0046 Pengelolaan upaya kesehatan ibu dan Anak	Jumlah dokumen hasil pengelolaan upaya kesehatan ibu dan anak	12 Dokumen	- Kota Malang, Sukun, Mulyorejo	600.000,00	600.000,00	600.000,00	
	1.02.05 PROGRAM PEMBERDAYAAN MASYARAKAT BIDANG KESEHATAN	- Persentase UKBM yang aktif	- 77 %											
				1.02.05.2.03 Pengembangan dan Pelaksanaan Upaya Kesehatan Bersumber Daya Masyarakat (UKBM) Tingkat Daerah Kabupaten/Kota	- Persentase posyandu balita yang mencapai strata tertinggi	- 77,3 %								
							1.02.05.2.03.0001 Bimbingan Teknis dan Supervisi Pengembangan dan Pelaksanaan Upaya Kesehatan Bersumber Daya Masyarakat (UKBM)	0	0 0	- Kota Malang, Sukun, Mulyorejo	3.697.500,00	3.897.500,00	3.897.500,00	
14	1.02.0.00.0.00.01.0014 Puskesmas Ciptomulyo													
	1 URUSAN PEMERINTAHAN WAJIB YANG BERKAITAN DENGAN PELAYANAN DASAR													

No	PROGRAM		KEGIATAN			SUB KEGIATAN				PLAFON ANGGARAN SEMENTARA (Rp)	PRAKIRAAN MAJU		Ket	
	Kode/Urusan/Sub Urusan/Organisasi	Indikator Kinerja		Kegiatan	Indikator Kinerja		Sub Kegiatan	Indikator Kinerja			Lokasi Sub Kegiatan	N+1		N+2
		Hasil Program	Target Capaian		Keluaran Kegiatan	Target Capaian		Keluaran Sub Kegiatan	Target Capaian					
	1.02.02 PROGRAM PEMENUHAN UPAYA KESEHATAN PERORANGAN DAN UPAYA KESEHATAN MASYARAKAT	- Nilai capaian penilaian kinerja puskesmas	- 87 -											
				1.02.02.2.02	- Persentase ibu bersalin yang mendapatkan pelayanan kesehatan untuk UKM dan UKP Rujukan Tingkat Daerah Kabupaten/Kota	- 100 % - 100 % - 100 % - 100 % - 100 % - 100 % - 100 % - 100 % - 100 % - 100 % - 100 %								
					- Persentase pelayanan kesehatan balita	- 100 %								
					- Persentase pelayanan kesehatan bayi baru lahir	- 100 %								
					- Persentase pelayanan kesehatan orang dengan gangguan jiwa berat	- 100 %								
					- Persentase pelayanan kesehatan orang dengan resiko terinfeksi virus yang melemahkan daya tahan tubuh manusia (Human Immunodeficiency Virus)	- 100 %								
					- Persentase pelayanan kesehatan orang terduga tuberkulosis	- 100 %								
					- Persentase pelayanan kesehatan pada usia lanjut	- 100 %								
					- Persentase pelayanan kesehatan pada usia pendidikan dasar	- 100 %								
					- Persentase pelayanan kesehatan penderita diabetes melitus	- 100 %								
					- Persentase pelayanan kesehatan penderita hipertensi	- 100 %								
					- Persentase warga negara usia	- 100 %								

No	PROGRAM			KEGIATAN			SUB KEGIATAN			PLAFON ANGGARAN SEMENTARA (Rp)	PRAKIRAAN MAJU		Ket	
	Kode/Urusan/Sub Urusan/Organisasi	Indikator Kinerja		Kegiatan	Indikator Kinerja		Sub Kegiatan	Indikator Kinerja			Lokasi Sub Kegiatan	N+1		N+2
		Hasil Program	Target Capaian		Keluaran Kegiatan	Target Capaian		Keluaran Sub Kegiatan	Target Capaian					
					produktif yang mendapatkan pelayanan kesehatan									
							1.02.02.2.02.0001 Pengelolaan Pelayanan Kesehatan Ibu Hamil	Jumlah Ibu Hamil yang Mendapatkan Pelayanan Kesehatan Sesuai Standar	758 Orang	- Kota Malang, Sukun, Semua Kel/Desa	33.200.000,00	33.200.000,00	33.200.000,00	
							1.02.02.2.02.0005 Pengelolaan Pelayanan Kesehatan pada Usia Pendidikan Dasar	Jumlah Anak Usia Pendidikan Dasar yang Mendapatkan Pelayanan Kesehatan Sesuai Standar	6131 Orang	- Kota Malang, Sukun, Semua Kel/Desa	13.300.000,00	13.300.000,00	13.300.000,00	
							1.02.02.2.02.0010 Pengelolaan Pelayanan Kesehatan Orang dengan Gangguan Jiwa Berat	Jumlah Orang yang Mendapatkan Pelayanan Kesehatan Orang dengan Gangguan Jiwa Berat Sesuai Standar	106 Orang	- Kota Malang, Sukun, Semua Kel/Desa	600.000,00	600.000,00	600.000,00	
							1.02.02.2.02.0011 Pengelolaan Pelayanan Kesehatan Orang Terduga Tuberkulosis	Jumlah Orang Terduga Menderita Tuberkulosis yang Mendapatkan Pelayanan Sesuai Standar	929 Orang	- Kota Malang, Sukun, Semua Kel/Desa	1.100.000,00	1.100.000,00	1.100.000,00	
							1.02.02.2.02.0015 Pengelolaan Pelayanan Kesehatan Gizi Masyarakat	Jumlah Dokumen Hasil Pengelolaan Pelayanan Kesehatan Gizi Masyarakat	12 Dokumen	- Kota Malang, Sukun, Semua Kel/Desa	504.123.000,00	504.123.000,00	504.123.000,00	
							1.02.02.2.02.0016 Pengelolaan Pelayanan Kesehatan Kerja dan Olahraga	Jumlah Dokumen Hasil Pengelolaan Pelayanan Kesehatan Kerja dan Olahraga	12 Dokumen	- Kota Malang, Sukun, Semua Kel/Desa	1.400.000,00	1.400.000,00	1.400.000,00	
							1.02.02.2.02.0017 Pengelolaan Pelayanan Kesehatan Lingkungan	Jumlah Dokumen Hasil Pengelolaan Pelayanan Kesehatan Lingkungan	12 Dokumen	- Kota Malang, Sukun, Semua Kel/Desa	3.500.000,00	3.500.000,00	3.500.000,00	
							1.02.02.2.02.0020 Pengelolaan Surveilans Kesehatan	Jumlah Dokumen Hasil Pengelolaan Surveilans Kesehatan	12 Dokumen	- Kota Malang, Sukun, Semua Kel/Desa	2.200.000,00	2.200.000,00	2.200.000,00	
							1.02.02.2.02.0021 Pengelolaan Pelayanan Kesehatan Orang dengan Masalah Kesehatan Jiwa (ODMK)	Jumlah Orang dengan Masalah Kejiwaan (ODMK) yang Mendapatkan Pelayanan Kesehatan	360 Orang	- Kota Malang, Sukun, Semua Kel/Desa	1.600.000,00	1.600.000,00	1.600.000,00	



No	PROGRAM			KEGIATAN			SUB KEGIATAN			PLAFON ANGGARAN SEMENTARA (Rp)	PRAKIRAAN MAJU		Ket	
	Kode/Urusan/Sub Urusan/Organisasi	Indikator Kinerja		Kegiatan	Indikator Kinerja		Sub Kegiatan	Indikator Kinerja			Lokasi Sub Kegiatan	N+1		N+2
		Hasil Program	Target Capaian		Keluaran Kegiatan	Target Capaian		Keluaran Sub Kegiatan	Target Capaian					
							1.02.02.2.02.0025 Pelayanan Kesehatan Penyakit Menular dan Tidak Menular	Jumlah Dokumen Hasil Pelayanan Kesehatan Penyakit Menular dan Tidak Menular	12 Dokumen	- Kota Malang, Semua Kecamatan, Semua Kel/Desa	108.710.000,00	108.710.000,00	108.710.000,00	
							1.02.02.2.02.0034 Operasional Pelayanan Fasilitas Kesehatan Lainnya	Jumlah Dokumen Operasional Pelayanan Fasilitas Kesehatan Lainnya	12 Dokumen	- Kota Malang, Sukun, Semua Kel/Desa	1.974.000,00	1.974.000,00	1.974.000,00	
							1.02.02.2.02.0044 Pengelolaan Pelayanan Kesehatan Reproduksi	Jumlah dokumen hasil pengelolaan pelayanan kesehatan reproduksi	12 Dokumen	- Kota Malang, Sukun, Semua Kel/Desa	13.588.000,00	13.588.000,00	13.588.000,00	
							1.02.02.2.02.0046 Pengelolaan upaya kesehatan ibu dan Anak	Jumlah dokumen hasil pengelolaan upaya kesehatan ibu dan anak	12 Dokumen	- Kota Malang, Sukun, Semua Kel/Desa	200.000,00	200.000,00	200.000,00	
							1.02.02.2.02.0047 Pengelolaan Pelayanan Kelanjutan	Jumlah dokumen hasil pengelolaan pelayanan kelanjutan	12 Dokumen	- Kota Malang, Sukun, Semua Kel/Desa	1.100.000,00	1.100.000,00	1.100.000,00	
	1.02.05 PROGRAM PEMBERDAYAAN MASYARAKAT BIDANG KESEHATAN	- Persentase UKBM yang aktif	- 77 %											
				1.02.05.2.03 Pengembangan dan Pelaksanaan Upaya Kesehatan Bersumber Daya Masyarakat (UKBM) Tingkat Daerah Kabupaten/Kota	- Persentase posyandu balita yang mencapai strata tertinggi	- 77,3 %								
							1.02.05.2.03.0001 Bimbingan Teknis dan Supervisi Pengembangan dan Pelaksanaan Upaya Kesehatan Bersumber Daya Masyarakat (UKBM)	Jumlah Dokumen Hasil Bimbingan Teknis dan Supervisi Upaya Kesehatan Bersumber Daya Masyarakat (UKBM)	1 Dokumen	- Kota Malang, Sukun, Semua Kel/Desa	7.244.000,00	7.244.000,00	7.244.000,00	
15	1.02.0.00.0.00.01.0015 Puskesmas Kendalkerep													

No	PROGRAM		KEGIATAN			SUB KEGIATAN				PLAFON ANGGARAN SEMENTARA (Rp)	PRAKIRAAN MAJU		Ket	
	Kode/Urusan/Sub Urusan/Organisasi	Indikator Kinerja		Kegiatan	Indikator Kinerja		Sub Kegiatan	Indikator Kinerja			Lokasi Sub Kegiatan	N+1		N+2
		Hasil Program	Target Capaian		Keluaran Kegiatan	Target Capaian		Keluaran Sub Kegiatan	Target Capaian					
	<b>1 URUSAN PEMERINTAHAN WAJIB YANG BERKAITAN DENGAN PELAYANAN DASAR</b>													
	1.02.02 PROGRAM PEMENUHAN UPAYA KESEHATAN PERORANGAN DAN UPAYA KESEHATAN MASYARAKAT	- Nilai capaian penilaian kinerja puskesmas	- 87 -											
				1.02.02.2.02 Penyediaan Layanan Kesehatan untuk UKM dan UKP Rujukan Tingkat Daerah Kabupaten/Kota	- Persentase ibu bersalin yang mendapatkan pelayanan kesehatan - 100 % - Persentase ibu hamil yang mendapatkan pelayanan kesehatan - 100 % - Persentase pelayanan kesehatan balita - 100 % - Persentase pelayanan kesehatan bayi baru lahir - 100 % - Persentase pelayanan kesehatan orang dengan gangguan jiwa berat - 100 % - Persentase pelayanan kesehatan orang dengan resiko terinfeksi virus yang melemahkan daya tahan tubuh manusia (Human Immunodeficiency Virus) - 100 % - Persentase pelayanan kesehatan orang terduga tuberkulosis - 100 % - Persentase pelayanan kesehatan pada usia lanjut - 100 % - Persentase pelayanan kesehatan pada usia pendidikan dasar - 100 % - Persentase pelayanan kesehatan penderita diabetes melitus - 100 %									

No	PROGRAM			KEGIATAN			SUB KEGIATAN			PLAFON ANGGARAN SEMENTARA (Rp)	PRAKIRAAN MAJU		Ket	
	Kode/Urusan/Sub Urusan/Organisasi	Indikator Kinerja		Kegiatan	Indikator Kinerja		Sub Kegiatan	Indikator Kinerja			Lokasi Sub Kegiatan	N+1		N+2
		Hasil Program	Target Capaian		Keluaran Kegiatan	Target Capaian		Keluaran Sub Kegiatan	Target Capaian					
					pelayanan kesehatan penderita hipertensi - Persentase warga negara usia produktif yang mendapatkan pelayanan kesehatan									
							1.02.02.2.02.0001 Pengelolaan Pelayanan Kesehatan Ibu Hamil	Jumlah Ibu Hamil yang Mendapatkan Pelayanan Kesehatan Sesuai Standar	949 Orang	- Kota Malang, Blimbing, Semua Kel/Desa	68.670.000,00	68.670.000,00	68.670.000,00	
							1.02.02.2.02.0005 Pengelolaan Pelayanan Kesehatan pada Usia Pendidikan Dasar	Jumlah Anak Usia Pendidikan Dasar yang Mendapatkan Pelayanan Kesehatan Sesuai Standar	6640 Orang	- Kota Malang, Blimbing, Semua Kel/Desa	4.800.000,00	4.800.000,00	4.800.000,00	
							1.02.02.2.02.0010 Pengelolaan Pelayanan Kesehatan Orang dengan Gangguan Jiwa Berat	Jumlah Orang yang Mendapatkan Pelayanan Kesehatan Orang dengan Gangguan Jiwa Berat Sesuai Standar	129 Orang	- Kota Malang, Blimbing, Semua Kel/Desa	1.800.000,00	1.800.000,00	1.800.000,00	
							1.02.02.2.02.0011 Pengelolaan Pelayanan Kesehatan Orang Terduga Tuberkulosis	Jumlah Orang Terduga Menderita Tuberkulosis yang Mendapatkan Pelayanan Sesuai Standar	1162 Orang	- Kota Malang, Blimbing, Semua Kel/Desa	600.000,00	600.000,00	600.000,00	
							1.02.02.2.02.0015 Pengelolaan Pelayanan Kesehatan Gizi Masyarakat	Jumlah Dokumen Hasil Pengelolaan Pelayanan Kesehatan Gizi Masyarakat	12 Dokumen	- Kota Malang, Blimbing, Semua Kel/Desa	437.323.000,00	437.323.000,00	437.323.000,00	
							1.02.02.2.02.0016 Pengelolaan Pelayanan Kesehatan Kerja dan Olahraga	Jumlah Dokumen Hasil Pengelolaan Pelayanan Kesehatan Kerja dan Olahraga	5 Dokumen	- Kota Malang, Blimbing, Semua Kel/Desa	100.000,00	100.000,00	100.000,00	
							1.02.02.2.02.0017 Pengelolaan Pelayanan Kesehatan Lingkungan	Jumlah Dokumen Hasil Pengelolaan Pelayanan Kesehatan Lingkungan	4 Dokumen	- Kota Malang, Blimbing, Semua Kel/Desa	11.600.000,00	11.600.000,00	11.600.000,00	
							1.02.02.2.02.0020 Pengelolaan Surveilans Kesehatan	Jumlah Dokumen Hasil Pengelolaan Surveilans Kesehatan	12 Dokumen	- Kota Malang, Blimbing, Semua Kel/Desa	5.108.000,00	5.108.000,00	5.108.000,00	

No	PROGRAM			KEGIATAN			SUB KEGIATAN			PLAFON ANGGARAN SEMENTARA (Rp)	PRAKIRAAN MAJU		Ket	
	Kode/Urusan/Sub Urusan/Organisasi	Indikator Kinerja		Kegiatan	Indikator Kinerja		Sub Kegiatan	Indikator Kinerja			Lokasi Sub Kegiatan	N+1		N+2
		Hasil Program	Target Capaian		Keluaran Kegiatan	Target Capaian		Keluaran Sub Kegiatan	Target Capaian					
							1.02.02.2.02.0021 Pengelolaan Pelayanan Kesehatan Orang dengan Masalah Kesehatan Jiwa (ODMK)	Jumlah Orang dengan Masalah Kejiwaan (ODMK) yang Mendapatkan Pelayanan Kesehatan	265 Orang	- Kota Malang, Blimbing, Semua Kel/Desa	4.000.000,00	4.000.000,00	4.000.000,00	
							1.02.02.2.02.0025 Pelayanan Kesehatan Penyakit Menular dan Tidak Menular	Jumlah Dokumen Hasil Pelayanan Kesehatan Penyakit Menular dan Tidak Menular	12 Dokumen	- Kota Malang, Blimbing, Semua Kel/Desa	160.110.000,00	160.110.000,00	160.110.000,00	
							1.02.02.2.02.0034 Operasional Pelayanan Fasilitas Kesehatan Lainnya	Jumlah Dokumen Operasional Pelayanan Fasilitas Kesehatan Lainnya	2 Dokumen	- Kota Malang, Blimbing, Semua Kel/Desa	3.949.000,00	3.949.000,00	3.949.000,00	
							1.02.02.2.02.0042 Pengelolaan pelayanan kesehatan Malaria	Jumlah orang yang mendapatkan pelayanan kesehatan malaria	5 Orang	- Kota Malang, Blimbing, Semua Kel/Desa	100.000,00	100.000,00	100.000,00	
							1.02.02.2.02.0044 Pengelolaan Pelayanan Kesehatan Reproduksi	Jumlah dokumen hasil pengelolaan pelayanan kesehatan reproduksi	12 Dokumen	- Kota Malang, Blimbing, Semua Kel/Desa	6.965.000,00	6.965.000,00	6.965.000,00	
							1.02.02.2.02.0046 Pengelolaan upaya kesehatan ibu dan Anak	Jumlah dokumen hasil pengelolaan upaya kesehatan ibu dan anak	2 Dokumen	- Kota Malang, Blimbing, Semua Kel/Desa	1.800.000,00	1.800.000,00	1.800.000,00	
							1.02.02.2.02.0047 Pengelolaan Pelayanan Kelanjutan	Jumlah dokumen hasil pengelolaan pelayanan kelanjutan	12 Dokumen	- Kota Malang, Blimbing, Semua Kel/Desa	488.000,00	488.000,00	488.000,00	
	1.02.05 PROGRAM PEMBERDAYAAN MASYARAKAT BIDANG KESEHATAN	- Persentase UKBM yang aktif	- 77 %											
				1.02.05.2.03 P engembangan dan Pelaksanaan Upaya Kesehatan Bersumber Daya Masyarakat (UKBM) Tingkat Daerah Kabupaten/Kot a	- Persentase posyandu balita yang mencapai strata tertinggi	- 77,3 %								

No	PROGRAM			KEGIATAN			SUB KEGIATAN			PLAFON ANGGARAN SEMENTARA (Rp)	PRAKIRAAN MAJU		Ket	
	Kode/Urusan/Sub Urusan/Organisasi	Indikator Kinerja		Kegiatan	Indikator Kinerja		Sub Kegiatan	Indikator Kinerja			Lokasi Sub Kegiatan	N+1		N+2
		Hasil Program	Target Capaian		Keluaran Kegiatan	Target Capaian		Keluaran Sub Kegiatan	Target Capaian					
							1.02.05.2.03.0001 Bimbingan Teknis dan Supervisi Pengembangan dan Pelaksanaan Upaya Kesehatan Bersumber Daya Masyarakat (UKBM)	Jumlah Dokumen Hasil Bimbingan Teknis dan Supervisi Upaya Kesehatan Bersumber Daya Masyarakat (UKBM)	1 Dokumen	- Kota Malang, Blimbing, Semua Kel/Desa	4.226.000,00	4.226.000,00	4.226.000,00	
16	1.02.0.00.0.00.01.0016 Puskesmas Pandanwangi													
	1 URUSAN PEMERINTAHAN WAJIB YANG BERKAITAN DENGAN PELAYANAN DASAR													
	1.02.02 PROGRAM PEMENUHAN UPAYA KESEHATAN PERORANGAN DAN UPAYA KESEHATAN MASYARAKAT	- Nilai capaian penilaian kinerja puskesmas	- 87 -											
				1.02.02.2.02 Penyediaan Layanan Kesehatan untuk UKM dan UKP Rujukan Tingkat Daerah Kabupaten/Kota	- Persentase ibu bersalin yang mendapatkan pelayanan kesehatan - 100 % - Persentase ibu hamil yang mendapatkan pelayanan kesehatan - 100 % - Persentase pelayanan kesehatan balita - 100 % - Persentase pelayanan kesehatan bayi baru lahir - 100 % - Persentase pelayanan kesehatan orang dengan gangguan jiwa berat - 100 % - Persentase pelayanan kesehatan orang dengan resiko terinfeksi virus yang melemahkan daya tahan tubuh manusia (Human Immunodeficiency Virus) - 100 % - Persentase pelayanan kesehatan orang terduga tuberkulosis - 100 %	- 100 % - 100 % - 100 % - 100 % - 100 % - 100 % - 100 % - 100 % - 100 % - 100 % - 100 %								

No	PROGRAM			KEGIATAN			SUB KEGIATAN			PLAFON ANGGARAN SEMENTARA (Rp)	PRAKIRAAN MAJU		Ket	
	Kode/Urusan/Sub Urusan/Organisasi	Indikator Kinerja		Kegiatan	Indikator Kinerja		Sub Kegiatan	Indikator Kinerja			Lokasi Sub Kegiatan	N+1		N+2
		Hasil Program	Target Capaian		Keluaran Kegiatan	Target Capaian		Keluaran Sub Kegiatan	Target Capaian					
					<ul style="list-style-type: none"> <li>pelayanan kesehatan pada usia lanjut</li> <li>- Persentase pelayanan kesehatan pada usia pendidikan dasar</li> <li>- Persentase pelayanan kesehatan penderita diabetes melitus</li> <li>- Persentase pelayanan kesehatan penderita hipertensi</li> <li>- Persentase warga negara usia produktif yang mendapatkan pelayanan kesehatan</li> </ul>									
							1.02.02.2.02.0001 Pengelolaan Pelayanan Kesehatan Ibu Hamil	Jumlah Ibu Hamil yang Mendapatkan Pelayanan Kesehatan Sesuai Standar	618 Orang	- Kota Malang, Semua Kecamatan, Semua Kel/Desa	81.440.000,00	81.440.000,00	81.440.000,00	
							1.02.02.2.02.0005 Pengelolaan Pelayanan Kesehatan pada Usia Pendidikan Dasar	Jumlah Anak Usia Pendidikan Dasar yang Mendapatkan Pelayanan Kesehatan Sesuai Standar	5776 Orang	- Kota Malang, Semua Kecamatan, Semua Kel/Desa	5.600.000,00	5.600.000,00	5.600.000,00	
							1.02.02.2.02.0010 Pengelolaan Pelayanan Kesehatan Orang dengan Gangguan Jiwa Berat	Jumlah Orang yang Mendapatkan Pelayanan Kesehatan Orang dengan Gangguan Jiwa Berat Sesuai Standar	84 Orang	- Kota Malang, Semua Kecamatan, Semua Kel/Desa	1.200.000,00	1.200.000,00	1.200.000,00	
							1.02.02.2.02.0011 Pengelolaan Pelayanan Kesehatan Orang Terduga Tuberkulosis	Jumlah Orang Terduga Menderita Tuberkulosis yang Mendapatkan Pelayanan Sesuai Standar	748 Orang	- Kota Malang, Semua Kecamatan, Semua Kel/Desa	1.200.000,00	1.200.000,00	1.200.000,00	
							1.02.02.2.02.0015 Pengelolaan Pelayanan Kesehatan Gizi Masyarakat	Jumlah Dokumen Hasil Pengelolaan Pelayanan Kesehatan Gizi Masyarakat	12 Dokumen	- Kota Malang, Semua Kecamatan, Semua Kel/Desa	333.776.000,00	333.776.000,00	333.776.000,00	
							1.02.02.2.02.0016 Pengelolaan Pelayanan Kesehatan Kerja dan Olahraga	Jumlah Dokumen Hasil Pengelolaan Pelayanan Kesehatan Kerja dan Olahraga	12 Dokumen	- Kota Malang, Semua Kecamatan, Semua Kel/Desa	1.300.000,00	1.300.000,00	1.300.000,00	

No	PROGRAM			KEGIATAN			SUB KEGIATAN			PLAFON ANGGARAN SEMENTARA (Rp)	PRAKIRAAN MAJU		Ket	
	Kode/Urusan/Sub Urusan/Organisasi	Indikator Kinerja		Kegiatan	Indikator Kinerja		Sub Kegiatan	Indikator Kinerja			Lokasi Sub Kegiatan	N+1		N+2
		Hasil Program	Target Capaian		Keluaran Kegiatan	Target Capaian		Keluaran Sub Kegiatan	Target Capaian					
							1.02.02.2.02.0017 Pengelolaan Pelayanan Kesehatan Lingkungan	Jumlah Dokumen Hasil Pengelolaan Pelayanan Kesehatan Lingkungan	12 Dokumen	- Kota Malang, Semua Kecamatan, Semua Kel/Desa	2.400.000,00	2.400.000,00	2.400.000,00	
							1.02.02.2.02.0020 Pengelolaan Surveilans Kesehatan	Jumlah Dokumen Hasil Pengelolaan Surveilans Kesehatan	12 Dokumen	- Kota Malang, Semua Kecamatan, Semua Kel/Desa	6.612.000,00	6.612.000,00	6.612.000,00	
							1.02.02.2.02.0021 Pengelolaan Pelayanan Kesehatan Orang dengan Masalah Kesehatan Jiwa (ODMK)	Jumlah Orang dengan Masalah Kejiwaan (ODMK) yang Mendapatkan Pelayanan Kesehatan	5455 Orang	- Kota Malang, Semua Kecamatan, Semua Kel/Desa	1.200.000,00	1.200.000,00	1.200.000,00	
							1.02.02.2.02.0025 Pelayanan Kesehatan Penyakit Menular dan Tidak Menular	Jumlah Dokumen Hasil Pelayanan Kesehatan Penyakit Menular dan Tidak Menular	12 Dokumen	- Kota Malang, Semua Kecamatan, Semua Kel/Desa	61.103.000,00	61.103.000,00	61.103.000,00	
							1.02.02.2.02.0034 Operasional Pelayanan Fasilitas Kesehatan Lainnya	Jumlah Dokumen Operasional Pelayanan Fasilitas Kesehatan Lainnya	12 Dokumen	- Kota Malang, Semua Kecamatan, Semua Kel/Desa	8.281.000,00	8.281.000,00	8.281.000,00	
							1.02.02.2.02.0042 Pengelolaan pelayanan kesehatan Malaria	Jumlah orang yang mendapatkan pelayanan kesehatan malaria	<5 Orang	- Kota Malang, Semua Kecamatan, Semua Kel/Desa	100.000,00	100.000,00	100.000,00	
							1.02.02.2.02.0044 Pengelolaan Pelayanan Kesehatan Reproduksi	Jumlah dokumen hasil pengelolaan pelayanan kesehatan reproduksi	12 Dokumen	- Kota Malang, Semua Kecamatan, Semua Kel/Desa	3.148.000,00	3.148.000,00	3.148.000,00	
							1.02.02.2.02.0046 Pengelolaan upaya kesehatan Ibu dan Anak	Jumlah dokumen hasil pengelolaan upaya kesehatan ibu dan anak	12 Dokumen	- Kota Malang, Semua Kecamatan, Semua Kel/Desa	200.000,00	200.000,00	200.000,00	
							1.02.02.2.02.0047 Pengelolaan Pelayanan Kelanjutan	Jumlah dokumen hasil pengelolaan pelayanan kelanjutan	12 Dokumen	- Kota Malang, Semua Kecamatan, Semua Kel/Desa	1.200.000,00	1.200.000,00	1.200.000,00	
	1.02.05 PROGRAM PEMBERDAYAAN MASYARAKAT BIDANG KESEHATAN	- Persentase UKBM yang aktif	- 77 %											

No	PROGRAM			KEGIATAN			SUB KEGIATAN			PLAFON ANGGARAN SEMENTARA (Rp)	PRAKIRAAN MAJU		Ket	
	Kode/Urusan/Sub Urusan/Organisasi	Indikator Kinerja		Kegiatan	Indikator Kinerja		Sub Kegiatan	Indikator Kinerja			Lokasi Sub Kegiatan	N+1		N+2
		Hasil Program	Target Capaian		Keluaran Kegiatan	Target Capaian		Keluaran Sub Kegiatan	Target Capaian					
				1.02.05.2.03 P engembangan dan Pelaksanaan Upaya Kesehatan Bersumber Daya Masyarakat (UKBM) Tingkat Daerah Kabupaten/Kot a	- Persentase posyandu balita yang mencapai strata tertinggi	- 77,3 %								
							1.02.05.2.03.0001 Bimbingan Teknis dan Supervisi Pengembangan dan Pelaksanaan Upaya Kesehatan Bersumber Daya Masyarakat (UKBM)	Jumlah Dokumen Hasil Bimbingan Teknis dan Supervisi Upaya Kesehatan Bersumber Daya Masyarakat (UKBM)	12 Dokumen	- Kota Malang, Semua Kecamatan, Semua Kel/Desa	4.506.000,00	4.506.000,00	4.506.000,00	
17	1.02.0.00.0.00.01.0017 Puskesmas Polowijen													
	<b>1 URUSAN PEMERINTAHAN WAJIB YANG BERKAITAN DENGAN PELAYANAN DASAR</b>													
	1.02.02 PROGRAM PEMENUHAN UPAYA KESEHATAN PERORANGAN DAN UPAYA KESEHATAN MASYARAKAT	- Nilai capaian penilaian kinerja puskesmas	- 87 -											
				1.02.02.2.02 Penyediaan Layanan Kesehatan untuk UKM dan UKP Rujukan Tingkat Daerah Kabupaten/Kot a	- Persentase ibu bersalin yang mendapatkan pelayanan kesehatan - 100 % - Persentase ibu hamil yang mendapatkan pelayanan kesehatan - 100 % - Persentase pelayanan kesehatan balita - 100 % - Persentase pelayanan kesehatan bayi baru lahir - 100 % - Persentase pelayanan kesehatan orang dengan gangguan jiwa berat - 100 % - Persentase pelayanan kesehatan orang	- 100 % - 100 % - 100 % - 100 % - 100 % - 100 % - 100 % - 100 % - 100 % - 100 %								



No	PROGRAM			KEGIATAN			SUB KEGIATAN			PLAFON ANGGARAN SEMENTARA (Rp)	PRAKIRAAN MAJU		Ket	
	Kode/Urusan/Sub Urusan/Organisasi	Indikator Kinerja		Kegiatan	Indikator Kinerja		Sub Kegiatan	Indikator Kinerja			Lokasi Sub Kegiatan	N+1		N+2
		Hasil Program	Target Capaian		Keluaran Kegiatan	Target Capaian		Keluaran Sub Kegiatan	Target Capaian					
					dengan resiko terinfeksi virus yang melemahkan daya tahan tubuh manusia (Human Immunodeficiency Virus) - Persentase pelayanan kesehatan orang terduga tuberkulosis - Persentase pelayanan kesehatan pada usia lanjut - Persentase pelayanan kesehatan pada usia pendidikan dasar - Persentase pelayanan kesehatan penderita diabetes melitus - Persentase pelayanan kesehatan penderita hipertensi - Persentase warga negara usia produktif yang mendapatkan pelayanan kesehatan									
						1.02.02.2.02.0001 Pengelolaan Pelayanan Kesehatan Ibu Hamil	Jumlah Ibu Hamil yang Mendapatkan Pelayanan Kesehatan Sesuai Standar	574 Orang	- Kota Malang, Blimbing, Semua Kel/Desa	43.610.000,00	43.610.000,00	43.610.000,00		
						1.02.02.2.02.0005 Pengelolaan Pelayanan Kesehatan pada Usia Pendidikan Dasar	Jumlah Anak Usia Pendidikan Dasar yang Mendapatkan Pelayanan Kesehatan Sesuai Standar	4608 Orang	- Kota Malang, Blimbing, Semua Kel/Desa	2.000.000,00	2.000.000,00	2.000.000,00		
						1.02.02.2.02.0010 Pengelolaan Pelayanan Kesehatan Orang dengan Gangguan Jiwa Berat	Jumlah Orang yang Mendapatkan Pelayanan Kesehatan Orang dengan Gangguan Jiwa Berat Sesuai Standar	119 Orang	- Kota Malang, Blimbing, Semua Kel/Desa	6.000.000,00	6.000.000,00	6.000.000,00		
						1.02.02.2.02.0011 Pengelolaan Pelayanan Kesehatan Orang Terduga Tuberkulosis	Jumlah Orang Terduga Menderita Tuberkulosis yang Mendapatkan Pelayanan Sesuai Standar	695 Orang	- Kota Malang, Blimbing, Semua Kel/Desa	300.000,00	300.000,00	300.000,00		

No	PROGRAM			KEGIATAN			SUB KEGIATAN			PLAFON ANGGARAN SEMENTARA (Rp)	PRAKIRAAN MAJU		Ket	
	Kode/Urusan/Sub Urusan/Organisasi	Indikator Kinerja		Kegiatan	Indikator Kinerja		Sub Kegiatan	Indikator Kinerja			Lokasi Sub Kegiatan	N+1		N+2
		Hasil Program	Target Capaian		Keluaran Kegiatan	Target Capaian		Keluaran Sub Kegiatan	Target Capaian					
							1.02.02.2.02.0015 Pengelolaan Pelayanan Kesehatan Gizi Masyarakat	Jumlah Dokumen Hasil Pengelolaan Pelayanan Kesehatan Gizi Masyarakat	6 Dokumen	- Kota Malang, Blimbing, Semua Kel/Desa	297.065.000,00	297.065.000,00	297.065.000,00	
							1.02.02.2.02.0016 Pengelolaan Pelayanan Kesehatan Kerja dan Olahraga	Jumlah Dokumen Hasil Pengelolaan Pelayanan Kesehatan Kerja dan Olahraga	4 Dokumen	- Kota Malang, Blimbing, Semua Kel/Desa	300.000,00	300.000,00	300.000,00	
							1.02.02.2.02.0017 Pengelolaan Pelayanan Kesehatan Lingkungan	Jumlah Dokumen Hasil Pengelolaan Pelayanan Kesehatan Lingkungan	4 Dokumen	- Kota Malang, Blimbing, Semua Kel/Desa	2.200.000,00	2.200.000,00	2.200.000,00	
							1.02.02.2.02.0020 Pengelolaan Surveilans Kesehatan	Jumlah Dokumen Hasil Pengelolaan Surveilans Kesehatan	12 Dokumen	- Kota Malang, Blimbing, Semua Kel/Desa	1.332.500,00	1.332.500,00	1.332.500,00	
							1.02.02.2.02.0021 Pengelolaan Pelayanan Kesehatan Orang dengan Masalah Kesehatan Jiwa (ODMK)	Jumlah Orang dengan Masalah Kejiwaan (ODMK) yang Mendapatkan Pelayanan Kesehatan	5455 Orang	- Kota Malang, Blimbing, Semua Kel/Desa	2.000.000,00	2.000.000,00	2.000.000,00	
							1.02.02.2.02.0025 Pelayanan Kesehatan Penyakit Menular dan Tidak Menular	Jumlah Dokumen Hasil Pelayanan Kesehatan Penyakit Menular dan Tidak Menular	12 Dokumen	- Kota Malang, Blimbing, Semua Kel/Desa	37.067.500,00	37.067.500,00	37.067.500,00	
							1.02.02.2.02.0034 Operasional Pelayanan Fasilitas Kesehatan Lainnya	Jumlah Dokumen Operasional Pelayanan Fasilitas Kesehatan Lainnya	12 Dokumen	- Kota Malang, Blimbing, Semua Kel/Desa	5.614.000,00	5.614.000,00	5.614.000,00	
							1.02.02.2.02.0042 Pengelolaan pelayanan kesehatan Malaria	Jumlah orang yang mendapatkan pelayanan kesehatan malaria	5 Orang	- Kota Malang, Blimbing, Semua Kel/Desa	100.000,00	100.000,00	100.000,00	
							1.02.02.2.02.0044 Pengelolaan Pelayanan Kesehatan Reproduksi	Jumlah dokumen hasil pengelolaan pelayanan kesehatan reproduksi	12 Dokumen	- Kota Malang, Blimbing, Semua Kel/Desa	3.600.000,00	3.560.000,00	3.560.000,00	
							1.02.02.2.02.0046 Pengelolaan upaya kesehatan ibu dan Anak	Jumlah dokumen hasil pengelolaan upaya kesehatan ibu dan anak	12 Dokumen	- Kota Malang, Blimbing, Semua Kel/Desa	248.000,00	288.000,00	288.000,00	
							1.02.02.2.02.0047 Pengelolaan Pelayanan Kelanjutan	Jumlah dokumen hasil pengelolaan pelayanan kelanjutan	12 Dokumen	- Kota Malang, Blimbing, Semua Kel/Desa	600.000,00	600.000,00	600.000,00	

No	PROGRAM			KEGIATAN			SUB KEGIATAN			PLAFON ANGGARAN SEMENTARA (Rp)	PRAKIRAAN MAJU		Ket	
	Kode/Urusan/Sub Urusan/Organisasi	Indikator Kinerja		Kegiatan	Indikator Kinerja		Sub Kegiatan	Indikator Kinerja			Lokasi Sub Kegiatan	N+1		N+2
		Hasil Program	Target Capaian		Keluaran Kegiatan	Target Capaian		Keluaran Sub Kegiatan	Target Capaian					
	1.02.05 PROGRAM PEMBERDAYAAN MASYARAKAT BIDANG KESEHATAN	- Persentase UKBM yang aktif	- 77 %											
				1.02.05.2.03 Pengembangan dan Pelaksanaan Upaya Kesehatan Bersumber Daya Masyarakat (UKBM) Tingkat Daerah Kabupaten/Kota	- Persentase posyandu balita yang mencapai strata tertinggi	- 77,3 %								
							1.02.05.2.03.0001 Bimbingan Teknis dan Supervisi Pengembangan dan Pelaksanaan Upaya Kesehatan Bersumber Daya Masyarakat (UKBM)	Jumlah Dokumen Hasil Bimbingan Teknis dan Supervisi Upaya Kesehatan Bersumber Daya Masyarakat (UKBM)	12 Dokumen	- Kota Malang, Blimbing, Semua Kel/Desa	5.816.000,00	3.720.000,00	3.720.000,00	
18	1.02.0.00.0.00.01.0018 Puskesmas Cisadea													
	1 URUSAN PEMERINTAHAN WAJIB YANG BERKAITAN DENGAN PELAYANAN DASAR													
	1.02.02 PROGRAM PEMENUHAN UPAYA KESEHATAN PERORANGAN DAN UPAYA KESEHATAN MASYARAKAT	-	-											
				1.02.02.2.02 Penyediaan Layanan Kesehatan untuk UKM dan UKP Rujukan Tingkat Daerah Kabupaten/Kota	-	-								
							1.02.02.2.02.0001 Pengelolaan Pelayanan Kesehatan Ibu Hamil	Jumlah Ibu Hamil yang Mendapatkan Pelayanan Kesehatan Sesuai Standar	517 Orang	- Kota Malang, Blimbing, Semua Kel/Desa	18.848.000,00	18.848.000,00	18.848.000,00	

No	PROGRAM			KEGIATAN			SUB KEGIATAN			PLAFON ANGGARAN SEMENTARA (Rp)	PRAKIRAAN MAJU		Ket	
	Kode/Urusan/Sub Urusan/Organisasi	Indikator Kinerja		Kegiatan	Indikator Kinerja		Sub Kegiatan	Indikator Kinerja			Lokasi Sub Kegiatan	N+1		N+2
		Hasil Program	Target Capaian		Keluaran Kegiatan	Target Capaian		Keluaran Sub Kegiatan	Target Capaian					
							1.02.02.2.02.0005 Pengelolaan Pelayanan Kesehatan pada Usia Pendidikan Dasar	Jumlah Anak Usia Pendidikan Dasar yang Mendapatkan Pelayanan Kesehatan Sesuai Standar	4779 Orang	- Kota Malang, Blimbing, Semua Kel/Desa	1.000.000,00	1.000.000,00	1.000.000,00	
							1.02.02.2.02.0010 Pengelolaan Pelayanan Kesehatan Orang dengan Gangguan Jiwa Berat	Jumlah Orang yang Mendapatkan Pelayanan Kesehatan Orang dengan Gangguan Jiwa Berat Sesuai Standar	69 Orang	- Kota Malang, Blimbing, Semua Kel/Desa	900.000,00	900.000,00	900.000,00	
							1.02.02.2.02.0011 Pengelolaan Pelayanan Kesehatan Orang Terduga Tuberkulosis	Jumlah Orang Terduga Menderita Tuberkulosis yang Mendapatkan Pelayanan Sesuai Standar	622 Orang	- Kota Malang, Blimbing, Semua Kel/Desa	300.000,00	300.000,00	300.000,00	
							1.02.02.2.02.0015 Pengelolaan Pelayanan Kesehatan Gizi Masyarakat	Jumlah Dokumen Hasil Pengelolaan Pelayanan Kesehatan Gizi Masyarakat	12 Dokumen	- Kota Malang, Blimbing, Semua Kel/Desa	1.357.235.000,00	63.500.000,00	63.500.000,00	
							1.02.02.2.02.0016 Pengelolaan Pelayanan Kesehatan Kerja dan Olahraga	Jumlah Dokumen Hasil Pengelolaan Pelayanan Kesehatan Kerja dan Olahraga	12 Dokumen	- Kota Malang, Blimbing, Semua Kel/Desa	100.000,00	100.000,00	100.000,00	
							1.02.02.2.02.0017 Pengelolaan Pelayanan Kesehatan Lingkungan	Jumlah Dokumen Hasil Pengelolaan Pelayanan Kesehatan Lingkungan	12 Dokumen	- Kota Malang, Blimbing, Semua Kel/Desa	700.000,00	700.000,00	700.000,00	
							1.02.02.2.02.0020 Pengelolaan Surveilans Kesehatan	Jumlah Dokumen Hasil Pengelolaan Surveilans Kesehatan	12 Dokumen	- Kota Malang, Blimbing, Semua Kel/Desa	800.000,00	800.000,00	800.000,00	
							1.02.02.2.02.0021 Pengelolaan Pelayanan Kesehatan Orang dengan Masalah Kesehatan Jiwa (ODMK)	Jumlah Orang dengan Masalah Kejiwaan (ODMK) yang Mendapatkan Pelayanan Kesehatan	124 Orang	- Kota Malang, Blimbing, Semua Kel/Desa	1.000.000,00	1.000.000,00	1.000.000,00	
							1.02.02.2.02.0025 Pelayanan Kesehatan Penyakit Menular dan Tidak Menular	Jumlah Dokumen Hasil Pelayanan Kesehatan Penyakit Menular dan Tidak Menular	12 Dokumen	- Kota Malang, Blimbing, Semua Kel/Desa	44.958.000,00	44.958.000,00	44.958.000,00	
							1.02.02.2.02.0034 Operasional Pelayanan Fasilitas Kesehatan Lainnya	Jumlah Dokumen Operasional Pelayanan Fasilitas Kesehatan Lainnya	4 Dokumen	- Kota Malang, Blimbing, Semua Kel/Desa	3.949.000,00	3.949.000,00	3.949.000,00	

No	PROGRAM			KEGIATAN			SUB KEGIATAN			PLAFON ANGGARAN SEMENTARA (Rp)	PRAKIRAAN MAJU		Ket	
	Kode/Urusan/Sub Urusan/Organisasi	Indikator Kinerja		Kegiatan	Indikator Kinerja		Sub Kegiatan	Indikator Kinerja			Lokasi Sub Kegiatan	N+1		N+2
		Hasil Program	Target Capaian		Keluaran Kegiatan	Target Capaian		Keluaran Sub Kegiatan	Target Capaian					
							1.02.02.2.02.0042 Pengelolaan pelayanan kesehatan Malaria	Jumlah orang yang mendapatkan pelayanan kesehatan malaria	<5 Orang	- Kota Malang, Blimbing, Semua Kel/Desa	100.000,00	100.000,00	100.000,00	
							1.02.02.2.02.0044 Pengelolaan Pelayanan Kesehatan Reproduksi	Jumlah dokumen hasil pengelolaan pelayanan kesehatan reproduksi	12 Dokumen	- Kota Malang, Blimbing, Semua Kel/Desa	8.710.000,00	8.710.000,00	8.710.000,00	
							1.02.02.2.02.0046 Pengelolaan upaya kesehatan Ibu dan Anak	Jumlah dokumen hasil pengelolaan upaya kesehatan ibu dan anak	12 Dokumen	- Kota Malang, Blimbing, Semua Kel/Desa	200.000,00	200.000,00	200.000,00	
							1.02.02.2.02.0047 Pengelolaan Pelayanan Kelanjutan	Jumlah dokumen hasil pengelolaan pelayanan kelanjutan	12 Dokumen	- Kota Malang, Blimbing, Semua Kel/Desa	100.000,00	100.000,00	100.000,00	
	1.02.05 PROGRAM PEMBERDAYAAN MASYARAKAT BIDANG KESEHATAN	- Persentase UKBM yang aktif	- 77 %											
				1.02.05.2.03 P engembangan dan Pelaksanaan Upaya Kesehatan Bersumber Daya Masyarakat (UKBM) Tingkat Daerah Kabupaten/Kot a	- Persentase posyandu balita yang mencapai strata tertinggi	- 77,3 %								
							1.02.05.2.03.0001 Bimbingan Teknis dan Supervisi Pengembangan dan Pelaksanaan Upaya Kesehatan Bersumber Daya Masyarakat (UKBM)	Jumlah Dokumen Hasil Bimbingan Teknis dan Supervisi Upaya Kesehatan Bersumber Daya Masyarakat (UKBM)	12 Dokumen	- Kota Malang, Blimbing, Semua Kel/Desa	1.135.000,00	1.135.000,00	1.135.000,00	
19	1.06.2.08.2.14.06.0000 Dinas Sosial, Pemberdayaan Perempuan, Perlindungan Anak, Pengendalian Penduduk dan Keluarga Berencana													
	1 URUSAN PEMERINTAHAN WAJIB YANG BERKAITAN DENGAN PELAYANAN DASAR													

No	PROGRAM			KEGIATAN			SUB KEGIATAN			PLAFON ANGGARAN SEMENTARA (Rp)	PRAKIRAAN MAJU		Ket	
	Kode/Urusan/Sub Urusan/Organisasi	Indikator Kinerja		Kegiatan	Indikator Kinerja		Sub Kegiatan	Indikator Kinerja			Lokasi Sub Kegiatan	N+1		N+2
		Hasil Program	Target Capaian		Keluaran Kegiatan	Target Capaian		Keluaran Sub Kegiatan	Target Capaian					
	<b>1.06 URUSAN PEMERINTAHAN BIDANG SOSIAL</b>													
	1.06.05 PROGRAM PERLINDUNGAN DAN JAMINAN SOSIAL	- Persentase PPKS Yang Memperoleh Bantuan Sosial	- 75.5 %											
				1.06.05.2.02 Pengelolaan Data Fakir Miskin Cakupan Daerah Kabupaten/Kota	- Jumlah data fakir miskin yang tervalidasi	- 1 dokumen								
							1.06.05.2.02.0003 Fasilitasi Bantuan Sosial Kesejahteraan Keluarga	Jumlah Keluarga Penerima Manfaat (KPM) yang Mendapatkan Bantuan Sosial Kesejahteraan Keluarga Kewenangan Kabupaten/Kota	7000 Keluarga	- Kota Malang, Semua Kecamatan, Semua Kel/Desa	9.853.960.000,00	2.052.000.000,00	2.052.000.000,00	
	<b>2 URUSAN PEMERINTAHAN WAJIB YANG TIDAK BERKAITAN DENGAN PELAYANAN DASAR</b>													
	<b>2.14 URUSAN PEMERINTAHAN BIDANG PENGENDALIAN PENDUDUK DAN KELUARGA BERENCANA</b>													
	2.14.02 PROGRAM PENGENDALIAN PENDUDUK	- TFR per WUS (15 s/d 49 tahun)	- 1.7 %											
				2.14.02.2.02 Pemetaan Perkiraan Pengendalian Penduduk Cakupan Daerah Kabupaten/Kota	- Jumlah dokumen	- 2 dokumen								
							2.14.02.2.02.0009 Pembinaan dan Pengawasan Penyelenggaraan Sistem Informasi Keluarga		0	0 0	-	47.838.000,00	0,00	0,00
							2.14.02.2.02.0012 Pencatatan dan Pengumpulan Data Keluarga	Jumlah Laporan Pencatatan dan Pengumpulan Data Keluarga	2 Laporan	- Kota Malang, Semua Kecamatan, Semua Kel/Desa	86.700.000,00	0,00	0,00	

No	PROGRAM			KEGIATAN			SUB KEGIATAN			PLAFON ANGGARAN SEMENTARA (Rp)	PRAKIRAAN MAJU		Ket	
	Kode/Urusan/Sub Urusan/Organisasi	Indikator Kinerja		Kegiatan	Indikator Kinerja		Sub Kegiatan	Indikator Kinerja			Lokasi Sub Kegiatan	N+1		N+2
		Hasil Program	Target Capaian		Keluaran Kegiatan	Target Capaian		Keluaran Sub Kegiatan	Target Capaian					
							2.14.02.2.02.0013 Pengolahan dan Pelaporan Data Pengendalian Lapangan dan Pelayanan KB	Jumlah Dokumen Pengolahan dan Pelaporan Data Pengendalian Lapangan dan Pelayanan KB	1 Dokumen	- Kota Malang, Semua Kecamatan, Semua Kel/Desa	55.000.000,00	0,00	0,00	
	2.14.03 PROGRAM PEMBINAAN KELUARGA BERENCANA (KB)	-	-											
				2.14.03.2.01 Pelaksanaan Advokasi, Komunikasi, Informasi dan Edukasi (KIE) Pengendalian Penduduk dan KB Sesuai Kearifan Budaya Lokal	-	-								
							2.14.03.2.01.0010 Pengelolaan Operasional dan Sarana di Balai Penyuluhan Bangsa Kencana	Jumlah Laporan Hasil Pengelolaan Operasional dan Sarana di Balai Penyuluhan Bangsa Kencana (Pembangunan Keluarga, Kependudukan, dan Keluarga Berencana)	1 Laporan	- Kota Malang, Semua Kecamatan, Semua Kel/Desa	87.500.000,00	0,00	0,00	
							2.14.03.2.01.0011 Pelaksanaan Mekanisme Operasional Program Bangsa Kencana melalui Rapat Koordinasi Kecamatan (Rakorcam), Rapat Koordinasi Desa (Rakordes), dan Mini Lokakarya (Minilok)	Jumlah Laporan Mekanisme Operasional Program Bangsa Kencana (Pembangunan Keluarga, Kependudukan, dan Keluarga Berencana) Melalui Rapat Koordinasi Kecamatan (Rakorcam), Rapat Koordinasi Desa (Rakordes), dan Mini Lokakarya (Minilok)	4 Laporan	- Kota Malang, Semua Kecamatan, Semua Kel/Desa	75.000.000,00	0,00	0,00	

No	PROGRAM			KEGIATAN			SUB KEGIATAN			PLAFON ANGGARAN SEMENTARA (Rp)	PRAKIRAAN MAJU		Ket	
	Kode/Urusan/Sub Urusan/Organisasi	Indikator Kinerja		Kegiatan	Indikator Kinerja		Sub Kegiatan	Indikator Kinerja			Lokasi Sub Kegiatan	N+1		N+2
		Hasil Program	Target Capaian		Keluaran Kegiatan	Target Capaian		Keluaran Sub Kegiatan	Target Capaian					
							2.14.03.2.01.0014 Advokasi Program Bangga kencana oleh pokja advokasi kepada Stakeholders dan Mitra Kerja	Jumlah Organisasi yang Mendapatkan Advokasi Program Bangga Kencana (Pembangunan Keluarga, Kependudukan, dan Keluarga Berencana) kepada Stakeholders dan Mitra Kerja	22 Organisasi	- Kota Malang, Semua Kecamatan, Semua Kel/Desa	109.750.000,00	0,00	0,00	
				2.14.03.2.02 P endayagunaan Tenaga Penyuluh KB/Petugas Lapangan KB (PKB/PLKB)	- Jumlah PLKB yang aktif	- 27 Orang								
							2.14.03.2.02.0004 Penggerakan Kader Institusi Masyarakat Pedesaan (IMP)	Jumlah Kader yang Mengikuti Penggerakan Kader Institusi Masyarakat Pedesaan (IMP)	57 Orang	- Kota Malang, Semua Kecamatan, Semua Kel/Desa	247.380.000,00	0,00	0,00	
				2.14.03.2.03 Pengendalian dan Pendistribusian Kebutuhan Alat dan Obat Kontrasepsi serta Pelaksanaan Pelayanan KB di Daerah Kab upaten/Kota	- Persentase alat dan obat kontrasepsi yang terfasilitasi	- 100 %								
							2.14.03.2.03.0008 Pembinaan Pelayanan Keluarga Berencana dan Kesehatan Reproduksi di Fasilitas Kesehatan Termasuk Jaringan dan Jejaringnya	Jumlah Laporan Hasil Pembinaan Pelayanan Keluarga Berencana dan Kesehatan Reproduksi di Fasilitas Kesehatan Termasuk Jaringan dan Jejaringnya	1 Laporan	- Kota Malang, Semua Kecamatan, Semua Kel/Desa	9.300.000,00	0,00	0,00	



No	PROGRAM			KEGIATAN			SUB KEGIATAN			PLAFON ANGGARAN SEMENTARA (Rp)	PRAKIRAAN MAJU		Ket	
	Kode/Urusan/Sub Urusan/Organisasi	Indikator Kinerja		Kegiatan	Indikator Kinerja		Sub Kegiatan	Indikator Kinerja			Lokasi Sub Kegiatan	N+1		N+2
		Hasil Program	Target Capaian		Keluaran Kegiatan	Target Capaian		Keluaran Sub Kegiatan	Target Capaian					
				2.14.03.2.04 Pemberdayaan dan Peningkatan Peran Serta Organisasi Ke masyarakatan Tingkat Daerah Kabupaten/Kot a dalam Pelaksanaan Pelayanan dan Pembinaan Kesertaan Ber-KB	- Jumlah Organisasi yang Mendapatkan Pemberdayaan dan peningkatan Peran Serta Organisasi Kemasyarakatan	- 7 organisasi								
							2.14.03.2.04.0006 Pelaksanaan dan Pengelolaan Program Bangga Kencana di Kampung Keluarga Berkualitas	Jumlah Kampung Keluarga Berkualitas yang mengikuti Pelaksanaan dan Pengelolaan Program Bangga Kencana (Pembangunan Keluarga, Kependudukan, dan Keluarga Berencana)	6 Kampung	- Kota Malang, Semua Kecamatan, Semua Kel/Desa	78.225.000,00	0,00	0,00	
	2.14.04 PROGRAM PEMBERDAYAAN DAN PENINGKATAN KELUARGA SEJAHTERA (KS)	- Persentase Kelompok UPPKS Aktif	- 92.75 %											
				2.14.04.2.01 Pelaksanaan Pembangunan Keluarga Melalui Pembinaan Ketahanan dan Kesejahteraan Keluarga	- Jumlah laporan	- 5 laporan								
							2.14.04.2.01.0016 Pengelolaan Ketahanan Keluarga Melalui Pusat Pelayanan Keluarga Sejahtera (PPKS)	Jumlah laporan hasil pengelolaan Ketahanan Keluarga Melalui Pusat Pelayanan Keluarga Sejahtera (PPKS)	1 Laporan / Dokumen	- Kota Malang, Semua Kecamatan, Semua Kel/Desa	8.640.000,00	0,00	0,00	

No	PROGRAM			KEGIATAN			SUB KEGIATAN			PLAFON ANGGARAN SEMENTARA (Rp)	PRAKIRAAN MAJU		Ket	
	Kode/Urusan/Sub Urusan/Organisasi	Indikator Kinerja		Kegiatan	Indikator Kinerja		Sub Kegiatan	Indikator Kinerja			Lokasi Sub Kegiatan	N+1		N+2
		Hasil Program	Target Capaian		Keluaran Kegiatan	Target Capaian		Keluaran Sub Kegiatan	Target Capaian					
							2.14.04.2.01.0018 Pengadaan Sarana Kelompok Kegiatan Ketahanan dan Kesejahteraan Keluarga (BKB, BKR, BKL, PPKS, PIK-R dan Usaha Peningkatan Pendapatan Keluarga Akseptor (UPPKA)	Jumlah Unit Sarana Kelompok Kegiatan Ketahanan dan Kesejahteraan Keluarga (BKB, BKR, BKL, PPKS, PIK-R dan Usaha Peningkatan Pendapatan Keluarga Akseptor (UPPKA) yang tersedia	10 Unit	- Kota Malang, Semua Kecamatan, Semua Kel/Desa	130.000.000,00	0,00	0,00	
				2.14.04.2.02 Pelaksanaan dan Peningkatan Peran Serta Organisasi Ke masyarakatan Tingkat Daerah Kabupaten/ Kota dalam Pembangunan Keluarga Melalui Pembinaan Ketahanan dan Kesejahteraan Keluarga	- Jumlah organisasi yang aktif dan ikut dalam kegiatan	- 10 Organisasi								
							2.14.04.2.02.0005 Pemantauan Data dan Informasi Keluarga Berisiko Stunting (Termasuk remaja Calon Pengantin/Calon PUS, Ibu Hamil, Pasca salin/kelahiran, Baduta/Balita)	Cakupan Pemantauan Data dan Informasi Keluarga Berisiko Stunting (Termasuk remaja Calon Pengantin/Calon PUS, Ibu Hamil, Pasca salin/kelahiran, Baduta/Balita)	10 laporan	- Kota Malang, Semua Kecamatan, Semua Kel/Desa	1.950.000.000,00	0,00	0,00	
							2.14.04.2.02.0006 Pendampingan Keluarga Berisiko Stunting (Termasuk remaja Calon Pengantin/Calon PUS, Ibu Hamil, Pasca salin/kelahiran, Baduta/Balita)	Jumlah Keluarga Berisiko Stunting (Termasuk remaja Calon Pengantin/Calon PUS, Ibu Hamil, Pasca salin/kelahiran, Baduta/Balita) yang mendapat pendampingan	10 laporan	- Kota Malang, Semua Kecamatan, Semua Kel/Desa	2.340.000.000,00	0,00	0,00	
20	2.07.2.18.0.00.02.0000 Dinas Tenaga Kerja, Penanaman Modal dan Pelayanan Terpadu Satu Pintu													

No	PROGRAM			KEGIATAN			SUB KEGIATAN			PLAFON ANGGARAN SEMENTARA (Rp)	PRAKIRAAN MAJU		Ket	
	Kode/Urusan/Sub Urusan/Organisasi	Indikator Kinerja		Kegiatan	Indikator Kinerja		Sub Kegiatan	Indikator Kinerja			Lokasi Sub Kegiatan	N+1		N+2
		Hasil Program	Target Capaian		Keluaran Kegiatan	Target Capaian		Keluaran Sub Kegiatan	Target Capaian					
	2 URUSAN PEMERINTAHAN WAJIB YANG TIDAK BERKAITAN DENGAN PELAYANAN DASAR													
	2.18 URUSAN PEMERINTAHAN BIDANG PENANAMAN MODAL													
	2.18.02 PROGRAM PENGEMBANGAN IKLIM PENANAMAN MODAL	- Persentase Regulasi atas kemudahan investasi yang tersusun	- 80 %											
				2.18.02.2.02 Pembuatan Peta Potensi Investasi Kabupaten/Kota	- Jumlah dokumen peta potensi dan peluang investasi	- 1 Dokumen								
							2.18.02.2.02.0001 Penyusunan Rencana Umum Penanaman Modal Daerah Kabupaten/Kota	Jumlah Peraturan Daerah (Perda) Rencana Umum Penanaman Modal Daerah Kabupaten/Kota	1 Dokumen	- Kota Malang, Semua Kecamatan, Semua Kel/Desa	100.000.000,00	0,00	0,00	
<b>J U M L A H</b>										<b>28.538.160.778,00</b>	<b>9.663.547.500,00</b>	<b>9.544.817.500,00</b>		

## DAFTAR ISI

	<b>Halaman</b>
<b>COVER</b>	
<b>DAFTAR ISI</b> .....	<b>i</b>
<b>DAFTAR TABEL</b> .....	<b>ii</b>
<b>BAB I     PENDAHULUAN</b> .....	<b>1</b>
1.1   Latar Belakang .....	1
1.2   Tujuan Penyusunan PPAS .....	2
1.3   Dasar Hukum Penyusunan PPAS .....	2
<b>BAB II    RENCANA PENERIMAAN DAERAH</b> .....	<b>6</b>
<b>BAB III   PRIORITAS BELANJA DAERAH</b> .....	<b>9</b>
<b>BAB IV    PLAFON ANGGARAN SEMENTARA BERDASARKAN</b>	
<b>URUSAN PEMERINTAHAN DAN PROGRAM/KEGIATAN ...</b>	<b>1113</b>
<b>BAB V     RENCANA PEMBIAYAAN DAERAH</b> .....	<b>1295</b>
<b>BAB VI    PENUTUP</b> .....	<b>1296</b>

## DAFTAR TABEL

	<b>Halaman</b>
<b>Tabel 2.1</b> Rencana Penerimaan Daerah Tahun Anggaran 2025.....	7
<b>Tabel 3.1</b> Sinergitas Kebijakan Pemerintah Kota Malang Terhadap Prioritas Pembangunan Nasional .....	11
<b>Tabel 3.2</b> Sinergitas Kebijakan Pemerintah Kota Malang Terhadap Prioritas Pembangunan Provinsi .....	191
<b>Tabel 3.3</b> Prioritas Pembangunan Daerah berdasarkan Prioritas Daerah .....	396
<b>Tabel 3.4</b> Prioritas Pembangunan Daerah berdasarkan Urusan Pemerintahan dan Program, Kegiatan, dan Sub Kegiatan ....	433
<b>Tabel 4.1</b> Plafon Anggaran Sementara Belanja Daerah Tahun Anggaran 2025 .....	1114
<b>Tabel 4.2</b> Prioritas Pembangunan Daerah Berdasarkan Urusan Pemerintahan dan Program/Kegiatan .....	1116
<b>Tabel 5.1</b> Plafon Anggaran Sementara Pembiayaan Daerah Tahun Anggaran 2025 .....	1295

# **BAB I**

## **PENDAHULUAN**

### **1.1 Latar Belakang**

Prioritas dan Plafon Anggaran Sementara merupakan program prioritas dan batas maksimal anggaran yang diberikan kepada perangkat daerah untuk setiap program dan kegiatan sebagai acuan dalam penyusunan rencana kegiatan dan anggaran SKPD. Berdasarkan Peraturan Daerah Kota Malang Nomor 5 Tahun 2022 tentang Pengelolaan Keuangan Daerah pada Pasal 91 ayat (1) disebutkan bahwa Walikota menyusun rancangan Kebijakan Umum APBD (KUA) dan rancangan Prioritas dan Plafon Anggaran Sementara (PPAS) berdasarkan Rencana Kerja Pemerintah Daerah (RKPD) dengan mengacu pada pedoman penyusunan APBD yang ditetapkan oleh Menteri Dalam Negeri.

Rancangan PPAS disusun dengan tahapan:

- a. menentukan skala prioritas pembangunan daerah;
- b. menentukan prioritas program, kegiatan, dan sub kegiatan untuk masing-masing urusan yang disinkronkan dengan prioritas dan program nasional yang tercantum dalam rencana kerja pemerintah pusat dan prioritas serta program provinsi yang tercantum dalam rencana kerja pemerintah provinsi;
- c. Menyusun capaian kinerja, sasaran dan plafon anggaran sementara untuk masing-masing program, kegiatan, dan sub kegiatan.

Di samping itu, PPAS memuat gambaran umum kebutuhan dan ketersediaan dana yang diperlukan untuk belanja daerah yang akan digunakan untuk mendukung jalannya fungsi pemerintahan dan fungsi pemberian layanan kepada masyarakat. Seluruh komponen pendapatan daerah dan belanja daerah yang diukur menjadi proyeksi kinerja pemerintah secara menyeluruh dapat menghasilkan struktur pendanaan yang optimal. Pencapaian kinerja dihitung berdasarkan pengukuran tingkat *output*/keluaran dari satu program dan/atau kegiatan. Optimalisasi anggaran juga memerlukan dukungan politik (*political will*) dari pimpinan Perangkat Daerah, yang akan berimplikasi pada produktifitas dan kinerja aparatur pemerintah yang berwibawa, bertanggung jawab, efisien, akuntabel dan transparan.

Penyusunan rancangan PPAS menggunakan klasifikasi, kodefikasi, dan nomenklatur sesuai dengan ketentuan peraturan perundang-undangan yang termuat pada informasi dan aliran data Sistem Informasi Pemerintahan Daerah RI (SIPD-RI). Dokumen rancangan PPAS disusun untuk dibahas dan

disepakati bersama antara Walikota dan DPRD sebagai pedoman perangkat daerah dalam penyusunan Rencana Kerja Anggaran SKPD.

## **1.2 Tujuan Penyusunan Prioritas dan Plafon Anggaran Sementara (PPAS)**

Berdasarkan kondisi dan Kebijakan Umum APBD Tahun Anggaran 2025, penyusunan Prioritas dan Plafon Anggaran Sementara (PPAS) Tahun Anggaran 2025 bertujuan sebagai berikut:

1. sebagai acuan bagi seluruh Perangkat Daerah dalam menyusun RKA SKPD yang akan dituangkan ke dalam Rancangan APBD Tahun Anggaran 2025;
2. sebagai pedoman dan gambaran tentang kemampuan keuangan pemerintah daerah baik dari sisi pendapatan, belanja dan pembiayaan;
3. sebagai acuan dalam penyusunan rancangan Peraturan Daerah tentang APBD Tahun Anggaran 2025.

## **1.3 Dasar Hukum Penyusunan Prioritas dan Plafon Anggaran Sementara (PPAS)**

Prioritas dan Plafon dan Anggaran Sementara Tahun Anggaran 2025 disusun dengan pedoman peraturan sebagai berikut:

1. Pasal 18 ayat (6) Undang-Undang Dasar Negara Republik Indonesia Tahun 1945;
2. Undang-Undang Nomor 16 Tahun 1950 tentang Pembentukan Daerah-Daerah Kota Besar dalam Lingkungan Provinsi Djawa-Timur, Djawa-Tengah, Djawa-Barat dan Daerah Istimewa Yogyakarta (Lembaran Negara Republik Indonesia Tahun 1950 Nomor 45) sebagaimana telah diubah dengan Undang-Undang Nomor 13 Tahun 1954 tentang Pengubahan Undang-Undang Nomor 16 dan 17 Tahun 1950 (Republik Indonesia Dahulu) tentang Pembentukan Kota-Kota Besar dan Kota-Kota Kecil di Jawa (Lembaran Negara Republik Indonesia Tahun 1954 Nomor 40, Tambahan Lembaran Negara Republik Indonesia Nomor 551);
3. Undang-Undang Nomor 17 Tahun 2003 tentang Keuangan Negara (Lembaran Negara Republik Indonesia Tahun 2003 Nomor 47, Tambahan Lembaran Negara Nomor 4286);
4. Undang-Undang Nomor 1 Tahun 2004 tentang Perbendaharaan Negara (Lembaran Negara Republik Indonesia Tahun 2004 Nomor 5, Tambahan Lembaran Negara Nomor 4355);
5. Undang-Undang Nomor 15 Tahun 2004 tentang Pemeriksaan, Pengelolaan dan Tanggung Jawab Keuangan Negara (Lembaran Negara

- Republik Indonesia Tahun 2004 Nomor 66, Tambahan Lembaran Negara Republik Indonesia Nomor 4400);
6. Undang-Undang Nomor 25 Tahun 2004 tentang Sistem Perencanaan Pembangunan Nasional (Lembaran Negara Republik Indonesia Tahun 2004 Nomor 104, Tambahan Lembaran Negara Republik Indonesia Nomor 4421);
  7. Undang-Undang Nomor 17 Tahun 2007 tentang Rencana Pembangunan Jangka Panjang Nasional 2005-2025 (Lembaran Negara Republik Indonesia Tahun 2007 Nomor 126, Tambahan Lembaran Negara Republik Indonesia Nomor 4700);
  8. Undang-Undang Nomor 12 Tahun 2011 tentang Pembentukan Peraturan Perundang-undangan (Lembaran Negara Republik Indonesia Tahun 2011 Nomor 82, Tambahan Lembaran Negara Republik Indonesia Nomor 5234) sebagaimana telah diubah beberapa kali terakhir dengan Undang-Undang Nomor 13 Tahun 2022 tentang Perubahan Kedua Atas Undang-Undang Nomor 12 Tahun 2011 tentang Pembentukan Peraturan Perundang-undangan (Lembaran Negara Republik Indonesia Tahun 2022 Nomor 143, Tambahan Lembaran Negara Republik Indonesia Nomor 6801);
  9. Undang-Undang Nomor 23 Tahun 2014 tentang Pemerintahan Daerah sebagaimana telah diubah beberapa kali terakhir dengan Undang-Undang Nomor 11 Tahun 2020 tentang Cipta Kerja;
  10. Undang-Undang Nomor 1 Tahun 2022 tentang Hubungan Keuangan antara Pemerintah Pusat dan Pemerintahan Daerah;
  11. Peraturan Pemerintah Nomor 23 Tahun 2005 tentang Pengelolaan Keuangan Badan Layanan Umum (Lembaran Negara Republik Indonesia Tahun 2005 Nomor 48, Tambahan Lembaran Negara Republik Indonesia Nomor 4502) sebagaimana telah diubah dengan Peraturan Pemerintah Nomor 74 Tahun 2012 tentang Perubahan Atas Peraturan Pemerintah Nomor 23 Tahun 2005 tentang Pengelolaan Keuangan Badan Layanan Umum (Lembaran Negara Republik Indonesia Tahun 2012 Nomor 171, Tambahan Lembaran Negara Republik Indonesia Nomor 5340);
  12. Peraturan Pemerintah Nomor 8 Tahun 2008 tentang Tahapan, Tata Cara Penyusunan, Pengendalian dan Evaluasi Pelaksanaan Rencana Pembangunan Daerah;
  13. Peraturan Pemerintah Nomor 71 Tahun 2010 tentang Standar Akuntansi Pemerintahan (Lembaran Negara Republik Indonesia Tahun 2010 Nomor 123, Tambahan Lembaran Negara Republik Indonesia Nomor 5165);
  14. Peraturan Pemerintah Nomor 12 Tahun 2017 tentang Pembinaan dan Pengawasan Penyelenggaraan Pemerintahan Daerah (Lembaran Negara



- Republik Indonesia Tahun 2017 Nomor 73, Tambahan Lembaran Negara Republik Indonesia Nomor 6041);
15. Peraturan Pemerintah Nomor 12 Tahun 2019 tentang Pedoman Pengelolaan Keuangan Daerah (Lembaran Negara Republik Indonesia Tahun 2019 Nomor 42);
  16. Peraturan Pemerintah Nomor 13 Tahun 2019 tentang Laporan dan Evaluasi Penyelenggaraan Pemerintahan Daerah (Lembaran Negara Republik Indonesia Tahun 2019 Nomor 52, Tambahan Lembaran Negara Republik Indonesia Nomor 6323);
  17. Peraturan Presiden Nomor 59 Tahun 2017 tentang Pelaksanaan Pencapaian Tujuan Pembangunan Berkelanjutan (Lembaran Negara Republik Indonesia Tahun 2017 Nomor 136);
  18. Peraturan Menteri Dalam Negeri Nomor 86 Tahun 2017 tentang Tata Cara Perencanaan, Pengendalian dan Evaluasi Pembangunan Daerah, Tata Cara Evaluasi Rancangan Peraturan Daerah Tentang Rencana Pembangunan Jangka Panjang Daerah Dan Rencana Pembangunan Jangka Menengah Daerah, serta Tata Cara Perubahan Rencana Pembangunan Jangka Panjang Daerah, Rencana Pembangunan Jangka Menengah Daerah, dan Rencana Kerja Pemerintah Daerah;
  19. Peraturan Menteri Dalam Negeri Nomor 70 Tahun 2019 tentang Sistem Informasi Pemerintahan Daerah;
  20. Peraturan Menteri Dalam Negeri Nomor 90 Tahun 2019 tentang Klasifikasi, Kodefikasi, dan Nomenklatur Perencanaan Pembangunan dan Keuangan Daerah (Berita Negara Republik Indonesia Tahun 2019 Nomor 1447);
  21. Peraturan Menteri Dalam Negeri Nomor 77 Tahun 2020 tentang Pedoman Teknis Pengelolaan Keuangan Daerah (Berita Negara Republik Indonesia Tahun 2020 Nomor 1781);
  22. Peraturan Daerah Kota Malang Nomor 5 Tahun 2010 Tentang Rencana Pembangunan Jangka Panjang Daerah Kota Malang Tahun 2005-2025;
  23. Peraturan Daerah Kota Malang Nomor 5 Tahun 2022 tentang Pengelolaan Keuangan Daerah (Lembaran Daerah Kota Malang Tahun 2022 Nomor 5, Tambahan Lembaran Daerah Nomor 59);
  24. Peraturan Daerah Kota Malang Nomor 4 Tahun 2023 tentang Pajak Daerah dan Retribusi Daerah;
  25. Peraturan Walikota Malang Nomor 5 Tahun 2023 tentang Rencana Pembangunan Daerah Kota Malang Tahun 2024 – 2026 (Berita Daerah Kota Malang Tahun 2023 Nomor 5);

26. Peraturan Walikota Malang Nomor 44 Tahun 2023 tentang Sistem dan Prosedur Pengelolaan Keuangan Daerah; dan
27. Peraturan Walikota Malang Nomor 12 Tahun 2024 tentang Rencana Kerja Pemerintah Daerah Kota Malang Tahun 2025 (Berita Daerah Kota Malang Tahun 2024 Nomor 12).

## **BAB II**

### **RENCANA PENERIMAAN DAERAH**

Penerimaan daerah terdiri atas pendapatan daerah dan penerimaan pembiayaan daerah. Penerimaan daerah yang dianggarkan secara bruto merupakan rencana penerimaan daerah yang terukur secara rasional yang dapat dicapai untuk setiap sumber penerimaan daerah dan berdasarkan pada ketentuan peraturan perundang-undangan.

Rencana pendapatan Daerah Kota Malang bersumber dari Pendapatan Asli Daerah (PAD) dan pendapatan transfer. Baik PAD maupun pendapatan transfer berkaitan erat dengan kondisi ekonomi nasional dan regional serta kebijakan pembangunan nasional. Kebijakan pembangunan nasional ini sangat berpengaruh terhadap dana transfer pemerintah pusat kepada pemerintah daerah. Sementara itu, PAD lebih dipengaruhi oleh kondisi perekonomian regional maupun daerah.

Sedangkan rencana penerimaan daerah yang berasal dari penerimaan pembiayaan daerah bersumber dari proyeksi Sisa Lebih Perhitungan Anggaran (SiLPA), pencairan dana cadangan, hasil penjualan kekayaan daerah yang dipisahkan, penerimaan pinjaman daerah, penerimaan kembali pemberian pinjaman daerah, dan/atau penerimaan pembiayaan lainnya sesuai dengan ketentuan peraturan perundang-undangan.

Melihat gambaran kondisi ekonomi daerah sebagaimana tertuang dalam dokumen Kebijakan Umum APBD (KUA) Kota Malang Tahun 2025, maka gambaran Pendapatan baik dari PAD, pendapatan transfer dan lain-lain pendapatan daerah yang sah serta penerimaan pembiayaan sebagaimana tertuang dalam tabel 2.1.

**Tabel 2.1**

## Rencana Penerimaan Daerah Tahun Anggaran 2025

KODE	URAIAN	TARGET PENDAPATAN TAHUN 2024	PROYEKSI PENDAPATAN TAHUN 2025	BERTAMBAH/ (BERKURANG)
<b>4</b>	<b>PENDAPATAN DAERAH</b>			
<b>4.1</b>	<b>PENDAPATAN ASLI DAERAH</b>	<b>970.521.536.360,00</b>	<b>1.012.808.610.311,00</b>	<b>42.287.073.951,00</b>
4.1.01	Pajak daerah	806.737.000.000,00	840.000.000.000,00	33.263.000.000,00
4.1.02	Retribusi daerah	56.230.018.750,00	63.770.518.750,00	7.540.500.000,00
4.1.03	Hasil pengelolaan kekayaan daerah yang dipisahkan	30.842.842.034,00	32.215.251.561,00	1.372.409.527,00
4.1.04	Lain-lain PAD yang sah	76.711.675.576,00	76.822.840.000,00	111.164.424,00
<b>4.2</b>	<b>PENDAPATAN TRANSFER</b>	<b>1.396.254.354.223,00</b>	<b>1.352.902.721.410,00</b>	<b>(43.351.632.813,00)</b>
<b>4.2.01</b>	<b>Transfer Pemerintah Pusat</b>	<b>1.268.648.264.000,00</b>	<b>1.297.116.370.000,00</b>	<b>28.468.106.000,00</b>
4.2.01.06	Insentif Fiskal	21.046.971.000,00	7.099.711.000,00	(13.947.260.000,00)
4.2.01.07	Dana Bagi Hasil (DBH)	128.446.949.000,00	106.959.832.000,00	(23.511.966.200,00)
4.2.01.08	Dana Alokasi Umum (DAU)	857.570.832.000,00	882.591.002.000,00	25.020.170.000,00
4.2.01.09	Dana Alokasi Khusus (DAK)	261.583.512.000,00	300.465.825.000,00	38.882.313.000,00
<b>4.2.02</b>	<b>Transfer Antar Daerah</b>	<b>127.606.090.223,00</b>	<b>55.786.351.410,00</b>	<b>(71.819.738.813,00)</b>
4.2.02.01	Dana Bagi Hasil	127.606.090.223,00	55.786.351.410,00	(71.819.738.813,00)
<b>4.3</b>	<b>Lain-Lain Pendapatan Daerah yang Sah</b>	<b>0,00</b>	<b>0,00</b>	<b>0,00</b>
<b>JUMLAH PENDAPATAN DAERAH</b>		<b>2.366.775.890.583,00</b>	<b>2.365.711.331.721,00</b>	<b>(1.064.558.862,00)</b>

Sumber: Sistem Informasi Pemerintahan Daerah RI (SIPD-RI)

Rencana penerimaan daerah tahun anggaran 2025 yang berasal dari pendapatan daerah diproyeksikan sebesar Rp. 2.365.711.331.721,00, berkurang sebesar Rp(1.064.558.862,00) atau (0.00045%) jika dibandingkan dengan target tahun anggaran 2024 yang diproyeksikan sebesar Rp. 2,366,775,890,583.00. Adapun rincian masing-masing jenis pendapatan daerah sebagai berikut:

1. Pendapatan Asli Daerah (PAD) tahun 2025 diproyeksikan Rp. 1.012.808.610.311,00 bertambah sebesar Rp. 42.287.073.951,00 atau 4,36% dari target PAD tahun anggaran 2024. Rincian bertambah jenis PAD adalah sebagai berikut:
  - a. Pajak daerah ditargetkan Rp. 840.000.000.000,00 bertambah sebesar Rp. 33.263.000.000,00 atau 4,12% jika dibandingkan dengan tahun anggaran 2024;
  - b. Retribusi daerah ditargetkan Rp. 63.770.518.750,00 bertambah sebesar Rp. 7.540.500.000,00 atau 13,41% jika dibandingkan dengan tahun anggaran 2024;
  - c. Hasil Pengelolaan Kekayaan Daerah yang Dipisahkan ditargetkan Rp. 32.215.251.561,00 bertambah sebesar Rp. 1.372.409.527,00 atau 4,45% jika dibandingkan dengan tahun anggaran 2024; dan

- d. Lain-lain PAD yang sah ditargetkan Rp. 76.822.840.000,00 bertambah sebesar Rp. 111.164.424,00 atau 0,14% jika dibandingkan dengan tahun anggaran 2024.
2. Pendapatan transfer tahun 2025 diproyeksikan Rp. 1.352.902.721.410,00 berkurang sebesar (Rp. 43.351.632.813,00) atau (3,10%) dari target pendapatan transfer tahun anggaran 2024. Rincian berkurang jenis pendapatan transfer adalah sebagai berikut:
- a. Transfer pemerintah pusat ditargetkan Rp. 1.297.116.370.000,00 bertambah sebesar Rp. 28.468.106.000,00 atau 2,24% jika dibandingkan dengan tahun anggaran 2024. Sedangkan rincian proyeksi berdasarkan kelompok pendapatan transfer pemerintah pusat sebagai berikut:
- Insentif fiskal diproyeksikan sebesar Rp. 7.099.711.000,00 berkurang (Rp. 13.947.260.000,00) atau (66,27%) jika dibandingkan dengan tahun anggaran 2024;
  - Dana Bagi Hasil (DBH) diproyeksikan sebesar Rp. 106.959.832.000,00 berkurang sebesar (Rp. 23.511.966.200,00) atau (18,30%) jika dibandingkan dengan tahun anggaran 2024;
  - Dana Alokasi Umum (DAU) diproyeksikan sebesar Rp. 882.591.002.000,00 bertambah sebesar Rp. 25.020.170.000,00 atau 2,92% jika dibandingkan dengan tahun anggaran 2024; dan
  - Dana Alokasi Khusus (DAK) diproyeksikan sebesar Rp. 300.465.825.000,00 bertambah sebesar Rp. 38.882.313.000,00 atau 14,86% jika dibandingkan dengan tahun anggaran 2024.
- b. Transfer Antar Daerah pada objek Pendapatan Bagi Hasil ditargetkan sebesar Rp. 55.786.351.410,00 berkurang (Rp. 71.819.738.813,00) atau (56,28%) jika dibandingkan dengan tahun anggaran 2024.
3. Lain-Lain Pendapatan Daerah yang Sah ditargetkan sama dengan tahun anggaran 2024 yaitu sebesar Rp. 0,00.

### **BAB III**

#### **PRIORITAS BELANJA DAERAH**

Sebagaimana Peraturan Pemerintah Nomor 12 Tahun 2019 tentang Pengelolaan Keuangan Daerah, Belanja Daerah meliputi semua pengeluaran dari rekening kas umum daerah yang tidak perlu diterima kembali oleh daerah dan pengeluaran lainnya sesuai dengan peraturan perundang-undangan diakui sebagai pengurang ekuitas yang merupakan kewajiban dalam 1 (satu) tahun anggaran. Prinsip penyusunan anggaran beralih dari *money follow function* menjadi *money follow program* yang berarti program dan kegiatan strategis yang termasuk dalam daftar prioritas yang akan mendapatkan porsi anggaran. Prioritas belanja daerah disusun berdasarkan prioritas pembangunan daerah yang berisi program-program unggulan Perangkat Daerah sebagai *leading indicators* bagi tercapainya target sasaran pembangunan daerah pada tahun yang direncanakan.

Prioritas pembangunan Kota Malang Tahun 2025 mengacu pada rencana pembangunan tingkat nasional yang tertuang dalam Rencana Kerja Pemerintah (RKP) Tahun 2025 yang disusun dengan tema “Akselerasi Pertumbuhan Ekonomi yang Inklusif dan Berkelanjutan”. Di samping itu, prioritas pembangunan Kota Malang Tahun 2025 juga disusun berdasarkan kebijakan dalam RKPD Provinsi Jawa Timur Tahun 2025 dengan tema “Peningkatan Kualitas Sumber Daya Manusia untuk Mendukung Transformasi Ekonomi Inklusif dan Berkelanjutan”.

RKPD Kota Malang disusun dengan tema “Akselerasi Pertumbuhan Ekonomi Inklusif yang Berkelanjutan Menuju Daya Saing Global dan Tata Kelola Pemerintahan Partisipatif Kolaboratif” dengan 6 prioritas pembangunan meliputi (1) mendorong aktivitas industri kreatif dan pengembangan pariwisata untuk pembangunan ekonomi kreatif; (b) peningkatan kualitas SDM yang terdidik, berkarakter, sehat, berdaya saing dan sejahtera; (c) mendorong revolusi mental dan pembangunan budaya masyarakat; (d) percepatan pembangunan infrastruktur penunjang perekonomian yang beririsan dengan Prioritas Nasional dan penyelesaian masalah prioritas kota; (e) peningkatan kualitas lingkungan hidup dan ketahanan bencana; serta (f) penyederhanaan perizinan, fleksibilitas birokrasi dan penguatan investasi untuk meningkatkan pendapatan asli daerah.

### **3.1 Sinergitas Program Pemerintah Kota Malang Terhadap Prioritas Pembangunan Nasional**

Arah Kebijakan Kota Malang Tahun 2025 disusun dengan mengacu pada Agenda Pembangunan Nasional Tahun 2025. Terdapat 8 (delapan) Prioritas Nasional Tahun 2025 sebagai berikut.

- (1) Memperkokoh Ideologi Pancasila, Demokrasi, dan Hak Asasi Manusia (HAM).
- (2) Memantapkan Sistem Pertahanan Keamanan Negara dan Mendorong Kemandirian Bangsa Melalui Swasembada Pangan, Energi, Air, Ekonomi Syariah, Ekonomi Digital, Ekonomi Hijau, dan Ekonomi Biru.
- (3) Melanjutkan Pengembangan Infrastruktur dan Meningkatkan Lapangan Kerja yang Berkualitas, Mendorong Kewirausahaan, Mengembangkan Industri Kreatif serta Mengembangkan Agromaritim Industri di Sentra Produksi melalui Peran Aktif Koperasi.
- (4) Memperkuat Pengembangan Sumber Daya Manusia (SDM), Sains, Teknologi, Pendidikan, Kesehatan, Prestasi Olahraga, Kesetaraan Gender, Serta Penguatan Peran Perempuan, Pemuda (Generasi Milenial dan Generasi Z), dan Penyandang Disabilitas.
- (5) Melanjutkan Hilirisasi dan Mengembangkan Industri Berbasis Sumber Daya Alam untuk Meningkatkan Nilai Tambah Di Dalam Negeri.
- (6) Membangun Dari Desa Dan Dari Bawah untuk Pertumbuhan Ekonomi, Pemerataan Ekonomi, Dan Pemberantasan Kemiskinan.
- (7) Memperkuat Reformasi Politik, Hukum, dan Birokrasi, serta Memperkuat Pencegahan dan Pemberantasan Korupsi, Narkoba, Judi, dan Penyelundupan.
- (8) Memperkuat Penyelarasan Kehidupan yang Harmonis Dengan Lingkungan, Alam dan Budaya, serta Peningkatan Toleransi Antarumat Beragama untuk Mencapai Masyarakat yang Adil dan Makmur.

Upaya Pemerintah Kota Malang demi tercapainya 8 (delapan) prioritas Pembangunan nasional disajikan pada tabel 3.1.

**Tabel 3.1**  
Sinergitas Program Pemerintah Kota Malang Terhadap Prioritas Pembangunan Nasional

No	Prioritas Pembangunan Nasional	Program	Indikator Kinerja	SKPD Pelaksana	Pagu
1	2	3	4	5	6
1	<b>Memperkokoh Ideologi Pancasila, Demokrasi, dan Hak Asasi Manusia (HAM)</b>				
		PROGRAM PENGEMBANGAN KAPASITAS DAYA SAING KEPEMUDAAN			
			Persentase Pemuda (16-30 tahun) wirausaha yang mengikuti pembinaan		
				Dinas Kepemudaan, Olahraga dan Pariwisata	1.600.357.413,00
		PROGRAM PENGEMBANGAN KAPASITAS DAYA SAING KEOLAHRAGAAN			
			Jumlah event olahraga massal yang diselenggarakan		
				Dinas Kepemudaan, Olahraga dan Pariwisata	51.245.028.549,00
			Jumlah medali emas pada event POPDA		
				Dinas Kepemudaan, Olahraga dan Pariwisata	51.245.028.549,00
			Jumlah medali emas pada event PORPROV		
				Dinas Kepemudaan, Olahraga dan Pariwisata	51.245.028.549,00
			Jumlah medali emas pada event PORSD		
				Dinas Kepemudaan, Olahraga dan Pariwisata	51.245.028.549,00
		PROGRAM PENGEMBANGAN KAPASITAS KEPRAMUKAAN			
			Pertumbuhan anggota pramuka di Kota Malang		
				Dinas Kepemudaan, Olahraga dan Pariwisata	350.000.000,00
		PROGRAM PEMBINAAN PERPUSTAKAAN			
			Persentase koleksi yang terdigitalisasi		



No	Prioritas Pembangunan Nasional	Program	Indikator Kinerja	SKPD Pelaksana	Pagu
1	2	3	4	5	6
				Dinas Perpustakaan Umum dan Arsip Daerah	1.021.815.070,00
			Persentase perpustakaan sesuai dengan Standar Nasional Perpustakaan		
				Dinas Perpustakaan Umum dan Arsip Daerah	1.021.815.070,00
		PROGRAM PELESTARIAN KOLEKSI NASIONAL DAN NASKAH KUNO			
			Persentase koleksi nasional dan naskah kuno yang dilestarikan		
				Dinas Perpustakaan Umum dan Arsip Daerah	81.325.000,00
		PROGRAM PEMBERDAYAAN MASYARAKAT DESA DAN KELURAHAN			
			Persentase lembaga kemasyarakatan yang aktif		
				Kecamatan Klojen	0,00
			Persentase pelaksanaan sarana dan prasarana kewilayahan		
				Kecamatan Klojen	355.474.040,00
			Persentase usulan masyarakat untuk sarana prasarana di wilayah yang diakomodir		
				Kecamatan Klojen	0,00
				Kecamatan Blimbing	357.778.248,00
			Persentase lembaga kemasyarakatan yang aktif		
				Kecamatan Blimbing	178.889.124,00
			Persentase Lembaga Kemasyarakatan yang aktif		
				Kecamatan Blimbing	234.039.124,00
			Persentase Lembaga yang Aktif		
				Kecamatan Blimbing	55.150.000,00
			Persentase pelaksanaan peningkatan sarana dan prasarana kewilayahan		
				Kecamatan Blimbing	646.967.372,00

No	Prioritas Pembangunan Nasional	Program	Indikator Kinerja	SKPD Pelaksana	Pagu
1	2	3	4	5	6
			Persentase usulan masyarakat untuk sarana prasarana di wilayah yang diakomodir		
				Kecamatan Blimbing	234.039.124,00
			Persentase Usulan Masyarakat untuk sarana prasarana di Wilayah yang diakomodir		
				Kecamatan Blimbing	55.150.000,00
			Persentase lembaga kemasyarakatan yang aktif		
				Kecamatan Kedungkandang	327.194.990,00
			Persentase pelaksanaan peningkatan sarana dan prasarana kewilayahan		
				Kecamatan Kedungkandang	327.194.990,00
			Persentase usulan masyarakat untuk sarana prasarana di wilayah yang diakomodir		
				Kecamatan Kedungkandang	327.194.990,00
			Persentase Lembaga Kemasyarakatan yang aktif		
				Kecamatan Lowokwaru	514.523.745,00
			Persentase pelaksanaan peningkatan sarana dan prasarana kewilayahan		
				Kecamatan Lowokwaru	514.523.745,00
			Persentase usulan masyarakat untuk sarana prasarana di wilayah yang diakomodir		
				Kecamatan Lowokwaru	514.523.745,00
			Persentase lembaga kemasyarakatan yang aktif		
				Kecamatan Sukun	527.895.460,00
			Persentase pelaksanaan peningkatan sarana dan prasarana kewilayahan		
				Kecamatan Sukun	527.895.460,00
			Persentase usulan masyarakat untuk sarana prasarana di wilayah yang diakomodir		
				Kecamatan Sukun	527.895.460,00
			Persentase lembaga kemasyarakatan yang aktif		
				Kelurahan Klojen	1.052.262.010,00

No	Prioritas Pembangunan Nasional	Program	Indikator Kinerja	SKPD Pelaksana	Pagu
1	2	3	4	5	6
			Persentase pelaksanaan sarana dan prasarana kewilayahan		
				Kelurahan Klojen	60.234.600,00
			Persentase usulan masyarakat untuk sarana prasarana di wilayah yang diakomodir		
				Kelurahan Klojen	60.234.600,00
			Persentase lembaga kemasyarakatan yang aktif		
				Kelurahan Rampalcelaket	1.598.797.555,00
			Persentase pelaksanaan sarana dan prasarana kewilayahan		
				Kelurahan Rampalcelaket	1.598.797.555,00
			Persentase usulan masyarakat untuk sarana prasarana di wilayah yang diakomodir		
				Kelurahan Rampalcelaket	1.598.797.555,00
			Persentase lembaga kemasyarakatan yang aktif		
				Kelurahan Samaan	2.168.878.140,00
			Persentase pelaksanaan sarana dan prasarana kewilayahan		
				Kelurahan Samaan	2.168.878.140,00
			Persentase usulan masyarakat untuk sarana prasarana di wilayah yang diakomodir		
				Kelurahan Samaan	2.168.878.140,00
			Persentase lembaga kemasyarakatan yang aktif		
				Kelurahan Kiduldalem	1.450.279.488,00
			Persentase pelaksanaan sarana dan prasarana kewilayahan		
				Kelurahan Kiduldalem	1.450.279.488,00
			Persentase usulan masyarakat untuk sarana prasarana di wilayah yang diakomodir		
				Kelurahan Kiduldalem	1.450.279.488,00
			Persentase lembaga kemasyarakatan yang aktif		
				Kelurahan Sukoharjo	1.626.464.240,00

No	Prioritas Pembangunan Nasional	Program	Indikator Kinerja	SKPD Pelaksana	Pagu
1	2	3	4	5	6
			Persentase pelaksanaan sarana dan prasarana kewilayahan		
				Kelurahan Sukoharjo	1.626.464.240,00
			Persentase usulan masyarakat untuk sarana prasarana di wilayah yang diakomodir		
				Kelurahan Sukoharjo	1.626.464.240,00
			Persentase lembaga kemasyarakatan yang aktif		
				Kelurahan Kasin	2.088.561.100,00
			Persentase pelaksanaan sarana dan prasarana kewilayahan		
				Kelurahan Kasin	2.088.561.100,00
			Persentase usulan masyarakat untuk sarana prasarana di wilayah yang diakomodir		
				Kelurahan Kasin	2.088.561.100,00
			Persentase lembaga kemasyarakatan yang aktif		
				Kelurahan Kauman	2.146.557.640,00
			Persentase pelaksanaan sarana dan prasarana kewilayahan		
				Kelurahan Kauman	2.146.557.640,00
			Persentase usulan masyarakat untuk sarana prasarana di wilayah yang diakomodir		
				Kelurahan Kauman	2.146.557.640,00
			Persentase lembaga kemasyarakatan yang aktif		
				Kelurahan Oro-Oro Dowo	8.000.000,00
			Persentase pelaksanaan sarana dan prasarana kewilayahan		
				Kelurahan Oro-Oro Dowo	8.000.000,00
			Persentase usulan masyarakat untuk sarana prasarana di wilayah yang diakomodir		
				Kelurahan Oro-Oro Dowo	8.000.000,00
			Persentase lembaga kemasyarakatan yang aktif		
				Kelurahan Bareng	3.481.642.400,00

No	Prioritas Pembangunan Nasional	Program	Indikator Kinerja	SKPD Pelaksana	Pagu
1	2	3	4	5	6
			Persentase pelaksanaan sarana dan prasarana kewilayahan		
				Kelurahan Bareng	3.481.642.400,00
			Persentase usulan masyarakat untuk sarana prasarana di wilayah yang diakomodir		
				Kelurahan Bareng	3.481.642.400,00
			Persentase lembaga kemasyarakatan yang aktif		
				Kelurahan Gadingkasri	120.945.000,00
			Persentase pelaksanaan sarana dan prasarana kewilayahan		
				Kelurahan Gadingkasri	120.945.000,00
			Persentase usulan masyarakat untuk sarana prasarana di wilayah yang diakomodir		
				Kelurahan Gadingkasri	120.945.000,00
			Persentase lembaga kemasyarakatan yang aktif		
				Kelurahan Penanggungan	48.250.000,00
			Persentase pelaksanaan sarana dan prasarana kewilayahan		
				Kelurahan Penanggungan	48.250.000,00
			Persentase usulan masyarakat untuk sarana prasarana di wilayah yang diakomodir		
				Kelurahan Penanggungan	48.250.000,00
			Persentase lembaga kemasyarakatan yang aktif		
				Kelurahan Blimbing	44.700.000,00
			Persentase Lembaga Kemasyarakatan yang aktif		
				Kelurahan Blimbing	1.426.924.320,00
			Persentase Lembaga yang Aktif		
				Kelurahan Blimbing	1.382.224.320,00
			Persentase pelaksanaan peningkatan sarana dan prasarana kewilayahan		
				Kelurahan Blimbing	4.280.772.960,00

No	Prioritas Pembangunan Nasional	Program	Indikator Kinerja	SKPD Pelaksana	Pagu
1	2	3	4	5	6
			Persentase usulan masyarakat untuk sarana prasarana di wilayah yang diakomodir		
				Kelurahan Blimbing	44.700.000,00
			Persentase Usulan Masyarakat untuk sarana prasarana di Wilayah yang diakomodir		
				Kelurahan Blimbing	1.382.224.320,00
			Persentase lembaga kemasyarakatan yang aktif		
				Kelurahan Polowijen	1.782.963.720,00
			Persentase Lembaga Kemasyarakatan yang aktif		
				Kelurahan Polowijen	1.782.963.720,00
			Persentase pelaksanaan peningkatan sarana dan prasarana kewilayahan		
				Kelurahan Polowijen	5.333.341.160,00
			Persentase usulan masyarakat untuk sarana prasarana di wilayah yang diakomodir		
				Kelurahan Polowijen	1.782.963.720,00
			Persentase Usulan Masyarakat untuk sarana prasarana di Wilayah yang diakomodir		
				Kelurahan Polowijen	15.550.000,00
			Persentase lembaga kemasyarakatan yang aktif		
				Kelurahan Arjosari	1.382.650.440,00
			Persentase Lembaga Kemasyarakatan yang aktif		
				Kelurahan Arjosari	1.382.650.440,00
			Persentase pelaksanaan peningkatan sarana dan prasarana kewilayahan		
				Kelurahan Arjosari	2.791.800.880,00
			Persentase usulan masyarakat untuk sarana prasarana di wilayah yang diakomodir		
				Kelurahan Arjosari	1.356.150.440,00
			Persentase Usulan Masyarakat untuk sarana prasarana di Wilayah yang diakomodir		
				Kelurahan Arjosari	1.382.650.440,00

No	Prioritas Pembangunan Nasional	Program	Indikator Kinerja	SKPD Pelaksana	Pagu
1	2	3	4	5	6
			Persentase lembaga kemasyarakatan yang aktif		
				Kelurahan Purwodadi	2.457.658.400,00
			Persentase Lembaga Kemasyarakatan yang aktif		
				Kelurahan Purwodadi	2.457.658.400,00
			Persentase pelaksanaan peningkatan sarana dan prasarana kewilayahan		
				Kelurahan Purwodadi	4.915.316.800,00
			Persentase usulan masyarakat untuk sarana prasarana di wilayah yang diakomodir		
				Kelurahan Purwodadi	2.457.658.400,00
			Persentase Usulan Masyarakat untuk sarana prasarana di Wilayah yang diakomodir		
				Kelurahan Purwodadi	2.457.658.400,00
			Persentase lembaga kemasyarakatan yang aktif		
				Kelurahan Pandanwangi	3.374.960.840,00
			Persentase Lembaga Kemasyarakatan yang aktif		
				Kelurahan Pandanwangi	3.430.560.840,00
			Persentase Lembaga yang Aktif		
				Kelurahan Pandanwangi	55.600.000,00
			Persentase pelaksanaan peningkatan sarana dan prasarana kewilayahan		
				Kelurahan Pandanwangi	10.236.082.520,00
			Persentase usulan masyarakat untuk sarana prasarana di wilayah yang diakomodir		
				Kelurahan Pandanwangi	24.000.000,00
			Persentase Usulan Masyarakat untuk sarana prasarana di Wilayah yang diakomodir		
				Kelurahan Pandanwangi	3.462.160.840,00
			Persentase lembaga kemasyarakatan yang aktif		
				Kelurahan Purwantoro	4.302.179.120,00

No	Prioritas Pembangunan Nasional	Program	Indikator Kinerja	SKPD Pelaksana	Pagu
1	2	3	4	5	6
			Persentase Lembaga Kemasyarakatan yang aktif		
				Kelurahan Purwantoro	4.302.179.120,00
			Persentase pelaksanaan peningkatan sarana dan prasarana kewilayahan		
				Kelurahan Purwantoro	12.906.537.360,00
			Persentase usulan masyarakat untuk sarana prasarana di wilayah yang diakomodir		
				Kelurahan Purwantoro	4.302.179.120,00
			Persentase lembaga kemasyarakatan yang aktif		
				Kelurahan Bunulrejo	3.658.954.080,00
			Persentase Lembaga Kemasyarakatan yang aktif		
				Kelurahan Bunulrejo	3.697.654.080,00
			Persentase Lembaga yang Aktif		
				Kelurahan Bunulrejo	38.700.000,00
			Persentase pelaksanaan peningkatan sarana dan prasarana kewilayahan		
				Kelurahan Bunulrejo	11.092.962.240,00
			Persentase usulan masyarakat untuk sarana prasarana di wilayah yang diakomodir		
				Kelurahan Bunulrejo	77.800.000,00
			Persentase Usulan Masyarakat untuk sarana prasarana di Wilayah yang diakomodir		
				Kelurahan Bunulrejo	3.619.854.080,00
			Persentase lembaga kemasyarakatan yang aktif		
				Kelurahan Kesatrian	219.735.120,00
			Persentase Lembaga Kemasyarakatan yang aktif		
				Kelurahan Kesatrian	186.523.120,00
			Persentase Lembaga yang Aktif		
				Kelurahan Kesatrian	2.567.491.920,00



No	Prioritas Pembangunan Nasional	Program	Indikator Kinerja	SKPD Pelaksana	Pagu
1	2	3	4	5	6
			Persentase pelaksanaan peningkatan sarana dan prasarana kewilayahan		
				Kelurahan Kesatrian	2.940.538.160,00
			Persentase usulan masyarakat untuk sarana prasarana di wilayah yang diakomodir		
				Kelurahan Kesatrian	186.523.120,00
			Persentase Usulan Masyarakat untuk sarana prasarana di Wilayah yang diakomodir		
				Kelurahan Kesatrian	2.787.227.040,00
			Persentase lembaga kemasyarakatan yang aktif		
				Kelurahan Polehan	3.745.555.360,00
			Persentase Lembaga Kemasyarakatan yang aktif		
				Kelurahan Polehan	3.745.555.360,00
			Persentase pelaksanaan peningkatan sarana dan prasarana kewilayahan		
				Kelurahan Polehan	11.225.016.080,00
			Persentase Usulan Masyarakat untuk sarana prasarana di Wilayah yang diakomodir		
				Kelurahan Polehan	3.757.205.360,00
		PROGRAM KOORDINASI KETENTRAMAN DAN KETERTIBAN UMUM			
			Persentase Gangguan Ketentraman dan Ketertiban Umum yang Dapat Diselesaikan		
				Kelurahan Polehan	198.710.880,00
			Persentase wilayah RT yang termonitor keamanan dan ketertiban umum		
				Kelurahan Polehan	397.421.760,00
		PROGRAM PEMBERDAYAAN MASYARAKAT DESA DAN KELURAHAN			
			Persentase lembaga kemasyarakatan yang aktif		
				Kelurahan Jodipan	41.500.000,00
			Persentase Lembaga Kemasyarakatan yang aktif		
				Kelurahan Jodipan	2.181.711.940,00

No	Prioritas Pembangunan Nasional	Program	Indikator Kinerja	SKPD Pelaksana	Pagu
1	2	3	4	5	6
			Persentase Lembaga yang Aktif		
				Kelurahan Jodipan	2.140.211.940,00
			Persentase pelaksanaan peningkatan sarana dan prasarana kewilayahan		
				Kelurahan Jodipan	6.418.985.820,00
			Persentase usulan masyarakat untuk sarana prasarana di wilayah yang diakomodir		
				Kelurahan Jodipan	2.014.061.940,00
			Persentase Usulan Masyarakat untuk sarana prasarana di Wilayah yang diakomodir		
				Kelurahan Jodipan	293.800.000,00
			Persentase lembaga kemasyarakatan yang aktif		
				Kelurahan Balearjosari	1.672.816.720,00
			Persentase Lembaga Kemasyarakatan yang aktif		
				Kelurahan Balearjosari	1.711.016.720,00
			Persentase Lembaga yang Aktif		
				Kelurahan Balearjosari	38.200.000,00
			Persentase pelaksanaan peningkatan sarana dan prasarana kewilayahan		
				Kelurahan Balearjosari	5.133.050.160,00
			Persentase usulan masyarakat untuk sarana prasarana di wilayah yang diakomodir		
				Kelurahan Balearjosari	38.200.000,00
			Persentase Usulan Masyarakat untuk sarana prasarana di Wilayah yang diakomodir		
				Kelurahan Balearjosari	1.672.816.720,00
			Persentase lembaga kemasyarakatan yang aktif		
				Kelurahan Kedungkandang	1.909.524.560,00
			Persentase pelaksanaan peningkatan sarana dan prasarana kewilayahan		
				Kelurahan Kedungkandang	1.909.524.560,00

No	Prioritas Pembangunan Nasional	Program	Indikator Kinerja	SKPD Pelaksana	Pagu
1	2	3	4	5	6
			Persentase usulan masyarakat untuk sarana prasarana di wilayah yang diakomodir		
				Kelurahan Kedungkandang	1.909.524.560,00
			Persentase lembaga kemasyarakatan yang aktif		
				Kelurahan Kotalama	101.160.000,00
			Persentase pelaksanaan peningkatan sarana dan prasarana kewilayahan		
				Kelurahan Kotalama	101.160.000,00
			Persentase usulan masyarakat untuk sarana prasarana di wilayah yang diakomodir		
				Kelurahan Kotalama	101.160.000,00
			Persentase lembaga kemasyarakatan yang aktif		
				Kelurahan Mergosono	153.248.900,00
			Persentase pelaksanaan peningkatan sarana dan prasarana kewilayahan		
				Kelurahan Mergosono	153.248.900,00
			Persentase usulan masyarakat untuk sarana prasarana di wilayah yang diakomodir		
				Kelurahan Mergosono	153.248.900,00
			Persentase lembaga kemasyarakatan yang aktif		
				Kelurahan Bumiayu	2.806.171.200,00
			Persentase pelaksanaan peningkatan sarana dan prasarana kewilayahan		
				Kelurahan Bumiayu	2.806.171.200,00
			Persentase usulan masyarakat untuk sarana prasarana di wilayah yang diakomodir		
				Kelurahan Bumiayu	2.806.171.200,00
			Persentase lembaga kemasyarakatan yang aktif		
				Kelurahan Wonokoyo	27.200.000,00
			Persentase pelaksanaan peningkatan sarana dan prasarana kewilayahan		
				Kelurahan Wonokoyo	27.200.000,00

No	Prioritas Pembangunan Nasional	Program	Indikator Kinerja	SKPD Pelaksana	Pagu
1	2	3	4	5	6
			Persentase usulan masyarakat untuk sarana prasarana di wilayah yang diakomodir		
				Kelurahan Wonokoyo	27.200.000,00
			Persentase lembaga kemasyarakatan yang aktif		
				Kelurahan Buring	43.000.000,00
			Persentase pelaksanaan peningkatan sarana dan prasarana kewilayahan		
				Kelurahan Buring	43.000.000,00
			Persentase usulan masyarakat untuk sarana prasarana di wilayah yang diakomodir		
				Kelurahan Buring	43.000.000,00
			Persentase lembaga kemasyarakatan yang aktif		
				Kelurahan Lesanpuro	2.579.477.875,00
			Persentase pelaksanaan peningkatan sarana dan prasarana kewilayahan		
				Kelurahan Lesanpuro	2.579.477.875,00
			Persentase usulan masyarakat untuk sarana prasarana di wilayah yang diakomodir		
				Kelurahan Lesanpuro	2.579.477.875,00
			Persentase lembaga kemasyarakatan yang aktif		
				Kelurahan Sawojajar	2.767.524.720,00
			Persentase pelaksanaan peningkatan sarana dan prasarana kewilayahan		
				Kelurahan Sawojajar	2.767.524.720,00
			Persentase usulan masyarakat untuk sarana prasarana di wilayah yang diakomodir		
				Kelurahan Sawojajar	2.767.524.720,00
			Persentase lembaga kemasyarakatan yang aktif		
				Kelurahan Madyopuro	59.409.400,00
			Persentase pelaksanaan peningkatan sarana dan prasarana kewilayahan		
				Kelurahan Madyopuro	59.409.400,00

No	Prioritas Pembangunan Nasional	Program	Indikator Kinerja	SKPD Pelaksana	Pagu
1	2	3	4	5	6
			Persentase usulan masyarakat untuk sarana prasarana di wilayah yang diakomodir		
				Kelurahan Madyopuro	59.409.400,00
			Persentase lembaga kemasyarakatan yang aktif		
				Kelurahan Cemorokandang	2.298.051.450,00
			Persentase pelaksanaan peningkatan sarana dan prasarana kewilayahan		
				Kelurahan Cemorokandang	2.298.051.450,00
			Persentase usulan masyarakat untuk sarana prasarana di wilayah yang diakomodir		
				Kelurahan Cemorokandang	2.298.051.450,00
			Persentase lembaga kemasyarakatan yang aktif		
				Kelurahan Arjowinangun	131.289.600,00
			Persentase pelaksanaan peningkatan sarana dan prasarana kewilayahan		
				Kelurahan Arjowinangun	131.289.600,00
			Persentase usulan masyarakat untuk sarana prasarana di wilayah yang diakomodir		
				Kelurahan Arjowinangun	131.289.600,00
			Persentase lembaga kemasyarakatan yang aktif		
				Kelurahan Tlogowaru	11.133.200,00
			Persentase pelaksanaan peningkatan sarana dan prasarana kewilayahan		
				Kelurahan Tlogowaru	11.133.200,00
			Persentase usulan masyarakat untuk sarana prasarana di wilayah yang diakomodir		
				Kelurahan Tlogowaru	11.133.200,00
			Persentase Lembaga Kemasyarakatan yang aktif		
				Kelurahan Lowokwaru	4.161.481.320,00
			Persentase pelaksanaan peningkatan sarana dan prasarana kewilayahan		
				Kelurahan Lowokwaru	4.161.481.320,00

No	Prioritas Pembangunan Nasional	Program	Indikator Kinerja	SKPD Pelaksana	Pagu
1	2	3	4	5	6
			Persentase usulan masyarakat untuk sarana prasarana di wilayah yang diakomodir		
				Kelurahan Lowokwaru	4.161.481.320,00
		PROGRAM KOORDINASI KETENTRAMAN DAN KETERTIBAN UMUM			
			Persentase Gangguan Ketenteraman dan Ketertiban Umum yang Dapat Diselesaikan		
				Kelurahan Lowokwaru	280.204.480,00
			Persentase wilayah RT yang termonitor keamanan dan ketertiban umum		
				Kelurahan Lowokwaru	280.204.480,00
		PROGRAM PEMBERDAYAAN MASYARAKAT DESA DAN KELURAHAN			
			Persentase Lembaga Kemasyarakatan yang aktif		
				Kelurahan Dinoyo	1.842.569.000,00
			Persentase pelaksanaan peningkatan sarana dan prasarana kewilayahan		
				Kelurahan Dinoyo	1.842.569.000,00
			Persentase usulan masyarakat untuk sarana prasarana di wilayah yang diakomodir		
				Kelurahan Dinoyo	1.842.569.000,00
			Persentase Lembaga Kemasyarakatan yang aktif		
				Kelurahan Sumpetersari	1.864.697.160,00
			Persentase pelaksanaan peningkatan sarana dan prasarana kewilayahan		
				Kelurahan Sumpetersari	1.864.697.160,00
			Persentase usulan masyarakat untuk sarana prasarana di wilayah yang diakomodir		
				Kelurahan Sumpetersari	1.864.697.160,00
			Persentase Lembaga Kemasyarakatan yang aktif		
				Kelurahan Ketawanggede	1.305.957.880,00
			Persentase pelaksanaan peningkatan sarana dan prasarana kewilayahan		
				Kelurahan Ketawanggede	1.305.957.880,00

No	Prioritas Pembangunan Nasional	Program	Indikator Kinerja	SKPD Pelaksana	Pagu
1	2	3	4	5	6
			Persentase usulan masyarakat untuk sarana prasarana di wilayah yang diakomodir		
				Kelurahan Ketawanggede	1.305.957.880,00
			Persentase Lembaga Kemasyarakatan yang aktif		
				Kelurahan Jatimulyo	1.969.567.920,00
			Persentase pelaksanaan peningkatan sarana dan prasarana kewilayahan		
				Kelurahan Jatimulyo	1.969.567.920,00
			Persentase usulan masyarakat untuk sarana prasarana di wilayah yang diakomodir		
				Kelurahan Jatimulyo	1.969.567.920,00
			Persentase Lembaga Kemasyarakatan yang aktif		
				Kelurahan Tunjungsekar	3.428.603.060,00
			Persentase pelaksanaan peningkatan sarana dan prasarana kewilayahan		
				Kelurahan Tunjungsekar	3.428.603.060,00
			Persentase usulan masyarakat untuk sarana prasarana di wilayah yang diakomodir		
				Kelurahan Tunjungsekar	3.428.603.060,00
			Persentase Lembaga Kemasyarakatan yang aktif		
				Kelurahan Mojolangu	3.049.595.200,00
			Persentase pelaksanaan peningkatan sarana dan prasarana kewilayahan		
				Kelurahan Mojolangu	3.049.595.200,00
			Persentase usulan masyarakat untuk sarana prasarana di wilayah yang diakomodir		
				Kelurahan Mojolangu	3.049.595.200,00
			Persentase Lembaga Kemasyarakatan yang aktif		
				Kelurahan Tulusrejo	58.705.500,00
			Persentase pelaksanaan peningkatan sarana dan prasarana kewilayahan		
				Kelurahan Tulusrejo	58.705.500,00

No	Prioritas Pembangunan Nasional	Program	Indikator Kinerja	SKPD Pelaksana	Pagu
1	2	3	4	5	6
			Persentase usulan masyarakat untuk sarana prasarana di wilayah yang diakomodir		
				Kelurahan Tulusrejo	58.705.500,00
			Persentase Lembaga Kemasyarakatan yang aktif		
				Kelurahan Tasikmadu	1.970.179.375,00
			Persentase pelaksanaan peningkatan sarana dan prasarana kewilayahan		
				Kelurahan Tasikmadu	1.970.179.375,00
			Persentase usulan masyarakat untuk sarana prasarana di wilayah yang diakomodir		
				Kelurahan Tasikmadu	1.970.179.375,00
			Persentase Lembaga Kemasyarakatan yang aktif		
				Kelurahan Tunggulwulung	0,00
			Persentase pelaksanaan peningkatan sarana dan prasarana kewilayahan		
				Kelurahan Tunggulwulung	0,00
			Persentase usulan masyarakat untuk sarana prasarana di wilayah yang diakomodir		
				Kelurahan Tunggulwulung	0,00
			Persentase Lembaga Kemasyarakatan yang aktif		
				Kelurahan Tlogomas	4.065.775.823,00
			Persentase pelaksanaan peningkatan sarana dan prasarana kewilayahan		
				Kelurahan Tlogomas	4.065.775.823,00
			Persentase usulan masyarakat untuk sarana prasarana di wilayah yang diakomodir		
				Kelurahan Tlogomas	4.065.775.823,00
			Persentase Lembaga Kemasyarakatan yang aktif		
				Kelurahan Merjosari	3.766.271.830,00
			Persentase pelaksanaan peningkatan sarana dan prasarana kewilayahan		
				Kelurahan Merjosari	3.766.271.830,00



No	Prioritas Pembangunan Nasional	Program	Indikator Kinerja	SKPD Pelaksana	Pagu
1	2	3	4	5	6
			Persentase usulan masyarakat untuk sarana prasarana di wilayah yang diakomodir		
				Kelurahan Merjosari	3.766.271.830,00
			Persentase lembaga kemasyarakatan yang aktif		
				Kelurahan Sukun	135.820.000,00
			Persentase pelaksanaan peningkatan sarana dan prasarana kewilayahan		
				Kelurahan Sukun	135.820.000,00
			Persentase usulan masyarakat untuk sarana prasarana di wilayah yang diakomodir		
				Kelurahan Sukun	135.820.000,00
			Persentase lembaga kemasyarakatan yang aktif		
				Kelurahan Ciptomulyo	2.007.140.120,00
			Persentase pelaksanaan peningkatan sarana dan prasarana kewilayahan		
				Kelurahan Ciptomulyo	2.007.140.120,00
			Persentase usulan masyarakat untuk sarana prasarana di wilayah yang diakomodir		
				Kelurahan Ciptomulyo	2.007.140.120,00
			Persentase lembaga kemasyarakatan yang aktif		
				Kelurahan Gadang	285.333.000,00
			Persentase pelaksanaan peningkatan sarana dan prasarana kewilayahan		
				Kelurahan Gadang	285.333.000,00
			Persentase usulan masyarakat untuk sarana prasarana di wilayah yang diakomodir		
				Kelurahan Gadang	285.333.000,00
			Persentase lembaga kemasyarakatan yang aktif		
				Kelurahan Kebonsari	1.949.526.640,00
			Persentase pelaksanaan peningkatan sarana dan prasarana kewilayahan		
				Kelurahan Kebonsari	1.949.526.640,00

No	Prioritas Pembangunan Nasional	Program	Indikator Kinerja	SKPD Pelaksana	Pagu
1	2	3	4	5	6
			Persentase usulan masyarakat untuk sarana prasarana di wilayah yang diakomodir		
				Kelurahan Kebonsari	1.949.526.640,00
			Persentase lembaga kemasyarakatan yang aktif		
				Kelurahan Bandungrejosari	3.278.163.320,00
			Persentase pelaksanaan peningkatan sarana dan prasarana kewilayahan		
				Kelurahan Bandungrejosari	3.278.163.320,00
			Persentase usulan masyarakat untuk sarana prasarana di wilayah yang diakomodir		
				Kelurahan Bandungrejosari	3.278.163.320,00
			Persentase lembaga kemasyarakatan yang aktif		
				Kelurahan Tanjungrejo	4.726.435.400,00
			Persentase pelaksanaan peningkatan sarana dan prasarana kewilayahan		
				Kelurahan Tanjungrejo	4.726.435.400,00
			Persentase usulan masyarakat untuk sarana prasarana di wilayah yang diakomodir		
				Kelurahan Tanjungrejo	4.726.435.400,00
			Persentase lembaga kemasyarakatan yang aktif		
				Kelurahan Pisangcandi	2.499.911.481,00
			Persentase pelaksanaan peningkatan sarana dan prasarana kewilayahan		
				Kelurahan Pisangcandi	2.499.911.481,00
			Persentase usulan masyarakat untuk sarana prasarana di wilayah yang diakomodir		
				Kelurahan Pisangcandi	2.499.911.481,00
			Persentase lembaga kemasyarakatan yang aktif		
				Kelurahan Karangbesuki	2.204.003.420,00
			Persentase pelaksanaan peningkatan sarana dan prasarana kewilayahan		
				Kelurahan Karangbesuki	2.204.003.420,00

No	Prioritas Pembangunan Nasional	Program	Indikator Kinerja	SKPD Pelaksana	Pagu
1	2	3	4	5	6
			Persentase usulan masyarakat untuk sarana prasarana di wilayah yang diakomodir		
				Kelurahan Karangbesuki	2.204.003.420,00
			Persentase lembaga kemasyarakatan yang aktif		
				Kelurahan Bandulan	1.924.828.840,00
			Persentase pelaksanaan peningkatan sarana dan prasarana kewilayahan		
				Kelurahan Bandulan	1.924.828.840,00
			Persentase usulan masyarakat untuk sarana prasarana di wilayah yang diakomodir		
				Kelurahan Bandulan	1.924.828.840,00
			Persentase lembaga kemasyarakatan yang aktif		
				Kelurahan Mulyorejo	36.700.000,00
			Persentase pelaksanaan peningkatan sarana dan prasarana kewilayahan		
				Kelurahan Mulyorejo	36.700.000,00
			Persentase usulan masyarakat untuk sarana prasarana di wilayah yang diakomodir		
				Kelurahan Mulyorejo	36.700.000,00
			Persentase lembaga kemasyarakatan yang aktif		
				Kelurahan Bakalankrajan	172.750.000,00
			Persentase pelaksanaan peningkatan sarana dan prasarana kewilayahan		
				Kelurahan Bakalankrajan	172.750.000,00
			Persentase usulan masyarakat untuk sarana prasarana di wilayah yang diakomodir		
				Kelurahan Bakalankrajan	172.750.000,00
<b>2</b>	<b>Memantapkan Sistem Pertahanan Keamanan Negara dan Mendorong Kemandirian Bangsa Melalui Swasembada Pangan, Energi, Air, Ekonomi Syariah, Ekonomi Digital, Ekonomi Hijau, dan Ekonomi Biru</b>				
		PROGRAM PENINGKATAN DIVERSIFIKASI DAN KETAHANAN PANGAN MASYARAKAT			
			Persentase ketersediaan pangan		
				Dinas Ketahanan Pangan dan Pertanian	2.454.234.552,00

No	Prioritas Pembangunan Nasional	Program	Indikator Kinerja	SKPD Pelaksana	Pagu
1	2	3	4	5	6
		PROGRAM PENGAWASAN KEAMANAN PANGAN			
			Persentase keamanan pangan yang layak konsumsi		
				Dinas Ketahanan Pangan dan Pertanian	12.544.400,00
		PROGRAM PENGELOLAAN PERIKANAN BUDIDAYA			
			Jumlah total produksi perikanan (budidaya)		
				Dinas Ketahanan Pangan dan Pertanian	1.714.419.688,00
		PROGRAM PENGOLAHAN DAN PEMASARAN HASIL PERIKANAN			
			Persentase produk olahan ikan yang aman dan bermutu		
				Dinas Ketahanan Pangan dan Pertanian	254.420.000,00
		PROGRAM PENYEDIAAN DAN PENGEMBANGAN SARANA PERTANIAN			
			jumlah produksi pertanian		
				Dinas Ketahanan Pangan dan Pertanian	954.414.239,00
			Jumlah Produksi Peternakan		
				Dinas Ketahanan Pangan dan Pertanian	954.414.239,00
		PROGRAM PENYEDIAAN DAN PENGEMBANGAN PRASARANA PERTANIAN			
			Persentase sawah/lahan pertanian yang dialiri jaringan irigasi		
				Dinas Ketahanan Pangan dan Pertanian	402.760.000,00
		PROGRAM PENGENDALIAN KESEHATAN HEWAN DAN KESEHATAN MASYARAKAT VETERINER			
			Jumlah kejadian dan jumlah kasus penyakit hewan menular		
				Dinas Ketahanan Pangan dan Pertanian	180.455.554,00
			Persentase PAH yang ASUH		
				Dinas Ketahanan Pangan dan Pertanian	180.455.554,00
		PROGRAM PENYULUHAN PERTANIAN			
			Skor kelompok tani		

No	Prioritas Pembangunan Nasional	Program	Indikator Kinerja	SKPD Pelaksana	Pagu
1	2	3	4	5	6
				Dinas Ketahanan Pangan dan Pertanian	96.721.927,00
3	<b>Melanjutkan Pengembangan Infrastruktur dan Meningkatkan Lapangan Kerja yang Berkualitas, Mendorong Kewirausahaan, Mengembangkan Industri Kreatif serta Mengembangkan Agromaritim Industri di Sentra Produksi Melalui Peran Aktif Koperasi</b>				
		PROGRAM PENYELENGGARAAN LALU LINTAS DAN ANGKUTAN JALAN (LLAJ)			
			Kecepatan rata-rata kendaraan di jalan kewenangan kota		
				Dinas Perhubungan	52.157.583.511,00
			Nilai Retribusi parkir		
				Dinas Perhubungan	52.157.583.511,00
			Nilai Retribusi Parkir		
				Dinas Perhubungan	52.157.583.511,00
			Persentase faktor muat dalam angkutan umum (load factor)		
				Dinas Perhubungan	52.157.583.511,00
			Persentase Kendaraan yang lulus uji berkala		
				Dinas Perhubungan	52.157.583.511,00
		PROGRAM PENGELOLAAN INFORMASI DAN KOMUNIKASI PUBLIK			
			Persentase perangkat daerah yang telah mengimplementasikan strakom terkait kebijakan publik dan program prioritas pemerintah		
				Dinas Komunikasi dan Informatika	2.223.147.439,00
		PROGRAM PENGELOLAAN APLIKASI INFORMATIKA			
			Persentase aplikasi sistem informasi yang terintegrasi		
				Dinas Komunikasi dan Informatika	7.398.354.840,00
			Persentase kebijakan internal SPBE yang diterbitkan		
				Dinas Komunikasi dan Informatika	7.398.354.840,00
			Persentase layanan SPBE yang berbagi pakai		
				Dinas Komunikasi dan Informatika	7.398.354.840,00
		PROGRAM PENGELOLAAN SUMBER DAYA AIR (SDA)			

No	Prioritas Pembangunan Nasional	Program	Indikator Kinerja	SKPD Pelaksana	Pagu
1	2	3	4	5	6
			Persentase ketersediaan debit air melalui penyediaan bangunan penampung		
				Dinas Pekerjaan Umum, Penataan Ruang, Perumahan dan Kawasan Permukiman	1.752.360.000,00
			Rasio luas daerah irigasi kewenangan Kota Malang yang dilayani oleh jaringan irigasi		
				Dinas Pekerjaan Umum, Penataan Ruang, Perumahan dan Kawasan Permukiman	1.752.360.000,00
		PROGRAM PENGELOLAAN DAN PENGEMBANGAN SISTEM PENYEDIAAN AIR MINUM			
			Persentase warga negara yang memperoleh kebutuhan pokok air minum sehari-hari		
				Dinas Pekerjaan Umum, Penataan Ruang, Perumahan dan Kawasan Permukiman	3.283.915.000,00
		PROGRAM PENGELOLAAN DAN PENGEMBANGAN SISTEM AIR LIMBAH			
			Persentase warga negara yang memperoleh layanan pengolahan air limbah domestik		
				Dinas Pekerjaan Umum, Penataan Ruang, Perumahan dan Kawasan Permukiman	12.388.897.000,00
		PROGRAM PENGELOLAAN DAN PENGEMBANGAN SISTEM DRAINASE			
			Rasio luas kawasan permukiman rawan genangan yang terlindungi oleh infrastruktur drainase		
				Dinas Pekerjaan Umum, Penataan Ruang, Perumahan dan Kawasan Permukiman	48.132.423.978,00
		PROGRAM PENATAAN BANGUNAN GEDUNG			
			Persentase Gedung Milik Daerah yang Menjadi Kewenangan Dinas dalam kondisi baik		
				Dinas Pekerjaan Umum, Penataan Ruang, Perumahan dan Kawasan Permukiman	16.410.009.505,00
			Rasio bangunan gedung yang memiliki PBG dan SLF bangunan gedung		
				Dinas Pekerjaan Umum, Penataan Ruang, Perumahan dan Kawasan Permukiman	16.410.009.505,00
		PROGRAM PENYELENGGARAAN JALAN			
			Persentase jembatan kota dalam kondisi baik		
				Dinas Pekerjaan Umum, Penataan Ruang, Perumahan dan Kawasan Permukiman	125.862.750.573,00

No	Prioritas Pembangunan Nasional	Program	Indikator Kinerja	SKPD Pelaksana	Pagu
1	2	3	4	5	6
			Tingkat kemantapan jalan kota		
				Dinas Pekerjaan Umum, Penataan Ruang, Perumahan dan Kawasan Permukiman	125.862.750.573,00
		PROGRAM PENGEMBANGAN JASA KONSTRUKSI			
			Rasio proyek yang menjadi kewenangan pengawasannya tanpa kecelakaan konstruksi		
				Dinas Pekerjaan Umum, Penataan Ruang, Perumahan dan Kawasan Permukiman	702.040.000,00
			Rasio tenaga operator/teknisi/analisis yang memiliki sertifikat kompetensi		
				Dinas Pekerjaan Umum, Penataan Ruang, Perumahan dan Kawasan Permukiman	702.040.000,00
		PROGRAM PENYELENGGARAAN PENATAAN RUANG			
			Persentase Jumlah Pelanggaran Tata Ruang yang tertangani		
				Dinas Pekerjaan Umum, Penataan Ruang, Perumahan dan Kawasan Permukiman	3.435.715.356,00
			Persentase koordinasi dan sinkronisasi dalam pemanfaatan ruang		
				Dinas Pekerjaan Umum, Penataan Ruang, Perumahan dan Kawasan Permukiman	3.435.715.356,00
			Persentase tahapan kegiatan penyusunan, penetapan RRTR dan RUTR serta penyebarluasan informasi rencana tata ruang		
				Dinas Pekerjaan Umum, Penataan Ruang, Perumahan dan Kawasan Permukiman	3.435.715.356,00
		PROGRAM PENGEMBANGAN PERUMAHAN			
			Persentase warga negara yang terkena relokasi akibat program pemerintah kota yang memperoleh fasilitasi penyediaan rumah yang layak huni		
				Dinas Pekerjaan Umum, Penataan Ruang, Perumahan dan Kawasan Permukiman	500.000.000,00
		PROGRAM KAWASAN PERMUKIMAN			
			Persentase penanganan kawasan permukiman kumuh dibawah 10 ha		
				Dinas Pekerjaan Umum, Penataan Ruang, Perumahan dan Kawasan Permukiman	1.871.326.000,00

No	Prioritas Pembangunan Nasional	Program	Indikator Kinerja	SKPD Pelaksana	Pagu
1	2	3	4	5	6
		PROGRAM PENINGKATAN PRASARANA, SARANA DAN UTILITAS UMUM (PSU)			
			Persentase unit rumah yang sedang dibangun terfasilitasi PSU		
				Dinas Pekerjaan Umum, Penataan Ruang, Perumahan dan Kawasan Permukiman	14.190.589.163,00
		PROGRAM PENYELENGGARAAN LALU LINTAS DAN ANGKUTAN JALAN (LLAJ)			
			Kecepatan rata-rata kendaraan di jalan kewenangan kota		
				UPT Pengelolaan Prasarana Perhubungan	171.075.863,00
			Nilai Retribusi parkir		
				UPT Pengelolaan Prasarana Perhubungan	514.325.413,00
			Persentase faktor muat dalam angkutan umum (load factor)		
				UPT Pengelolaan Prasarana Perhubungan	171.075.863,00
			Persentase Kendaraan yang lulus uji berkala		
				UPT Pengelolaan Prasarana Perhubungan	514.325.413,00
		PROGRAM PENUNJANG URUSAN PEMERINTAHAN DAERAH KABUPATEN/KOTA			
			persentase sarana dan prasarana dalam kondisi baik		
				UPT Laboratorium Pengujian Konstruksi	554.818.035,00
		PROGRAM PENGELOLAAN DAN PENGEMBANGAN SISTEM AIR LIMBAH			
			Persentase warga negara yang memperoleh layanan pengolahan air limbah domestik		
				UPT Pengolahan Air Limbah Daerah	1.030.844.455,00
		PROGRAM PENGEMBANGAN PERUMAHAN			
			Persentase Rumah Tidak Layak Huni		
				UPT Rumah Susun Sederhana Sewa	2.540.337.380,00
<b>4</b>	<b>Memperkuat Pembangunan Sumber Daya Manusia (SDM), Sains, Teknologi, Pendidikan, Kesehatan, Prestasi Olahraga, Kesetaraan Gender, serta Penguatan Peran Perempuan, Pemuda (Generasi Milenial dan Generasi Z), dan Penyandang Disabilitas</b>				
		PROGRAM PENGELOLAAN PENDIDIKAN			



No	Prioritas Pembangunan Nasional	Program	Indikator Kinerja	SKPD Pelaksana	Pagu
1	2	3	4	5	6
			Angka Partisipasi Kasar (APK) PAUD		
				Dinas Pendidikan dan Kebudayaan	19.365.065.539,00
			APK SD		
				Dinas Pendidikan dan Kebudayaan	35.649.884.576,00
			APM SD		
				Dinas Pendidikan dan Kebudayaan	43.592.636.016,00
			APM SMP		
				Dinas Pendidikan dan Kebudayaan	79.242.520.592,00
			Jumlah Lembaga Kursus dan Pelatihan Berbasis Industri		
				Dinas Pendidikan dan Kebudayaan	79.242.520.592,00
			Jumlah Lembaga Kursus yang menyelenggarakan Teaching Factory		
				Dinas Pendidikan dan Kebudayaan	79.242.520.592,00
			Persentase satuan PAUD yang menyelenggarakan layanan Holistik Integratif		
				Dinas Pendidikan dan Kebudayaan	59.877.455.053,00
			Persentase satuan PAUD yang terakreditasi		
				Dinas Pendidikan dan Kebudayaan	5.634.700.000,00
			Persentase satuan PKBM yang terakreditasi		
				Dinas Pendidikan dan Kebudayaan	73.607.820.592,00
		PROGRAM PENGEMBANGAN KURIKULUM			
			Capaian SPM Pendidikan mengenai Standar Jumlah dan Kualitas Pendidik dan Tenaga Kependidikan		
				Dinas Pendidikan dan Kebudayaan	16.000.000,00
			Persentase peserta didik PAUD yang berkembang sesuai harapan		
				Dinas Pendidikan dan Kebudayaan	16.000.000,00
			Persentase siswa dg nilai asesment kompetensi (numerasi) memenuhi kompetensi minimum		

No	Prioritas Pembangunan Nasional	Program	Indikator Kinerja	SKPD Pelaksana	Pagu
1	2	3	4	5	6
				Dinas Pendidikan dan Kebudayaan	16.000.000,00
		PROGRAM PENDIDIK DAN TENAGA KEPENDIDIKAN			
			Capaian SPM Pendidikan mengenai Standar Jumlah dan Kualitas Pendidik dan Tenaga Kependidikan		
				Dinas Pendidikan dan Kebudayaan	131.896.885,00
		PROGRAM PEMENUHAN UPAYA KESEHATAN PERORANGAN DAN UPAYA KESEHATAN MASYARAKAT			
			Angka Kematian Bayi		
				Dinas Kesehatan	142.400.121.927,00
			Angka Kematian Ibu		
				Dinas Kesehatan	142.400.121.927,00
			Cakupan UHC		
				Dinas Kesehatan	13.466.310.970,00
			Net Death Rate (NDR)		
				Dinas Kesehatan	128.933.810.957,00
			Nilai capaian penilaian kinerja puskesmas		
				Dinas Kesehatan	142.273.171.927,00
			Persentase Imunisasi Dasar Lengkap		
				Dinas Kesehatan	142.400.121.927,00
			Persentase Pengelolaan Krisis Kesehatan		
				Dinas Kesehatan	142.400.121.927,00
			Persentase pengelolaan pelayanan kesehatan tradisional		
				Dinas Kesehatan	128.933.810.957,00
			Prevalensi stunting (pendek dan sangat pendek) pada balita		
				Dinas Kesehatan	142.400.121.927,00
		PROGRAM PENINGKATAN KAPASITAS SUMBER DAYA MANUSIA KESEHATAN			

No	Prioritas Pembangunan Nasional	Program	Indikator Kinerja	SKPD Pelaksana	Pagu
1	2	3	4	5	6
			Persentase Sumber Daya Manusia Kesehatan Dinas Kesehatan, Puskesmas dan Labkesda yang berkompeten		
				Dinas Kesehatan	807.234.680,00
			Persentase Sumber Daya Manusia Kesehatan RSUD yang berkompeten		
				Dinas Kesehatan	26.280.000,00
		PROGRAM SEDIAAN FARMASI, ALAT KESEHATAN DAN MAKANAN MINUMAN			
			Persentase sarana kefarmasian dan industri rumah tangga yang dibina diawasi dan memenuhi syarat		
				Dinas Kesehatan	326.661.661,00
		PROGRAM PEMBERDAYAAN MASYARAKAT BIDANG KESEHATAN			
			Persentase UKBM yang aktif		
				Dinas Kesehatan	14.472.022.144,00
		PROGRAM PENGENDALIAN PENDUDUK			
			TFR per WUS (15 s/d 49 tahun)		
				Dinas Sosial, Pemberdayaan Perempuan, Perlindungan Anak, Pengendalian Penduduk dan Keluarga Berencana	107.988.799,00
		PROGRAM PEMBINAAN KELUARGA BERENCANA (KB)			
			Cakupan peserta KB Aktif		
				Dinas Sosial, Pemberdayaan Perempuan, Perlindungan Anak, Pengendalian Penduduk dan Keluarga Berencana	33.771.770,00
		PROGRAM RISET DAN INOVASI DAERAH			
			Persentase Pemanfaatan Inovasi Daerah		
				Badan Perencanaan Pembangunan Daerah	563.651.300,00
		PROGRAM PEMBERDAYAAN MASYARAKAT BIDANG KESEHATAN			
			Persentase UKBM yang aktif		
				Puskesmas Janti	3.336.000,00

No	Prioritas Pembangunan Nasional	Program	Indikator Kinerja	SKPD Pelaksana	Pagu
1	2	3	4	5	6
		PROGRAM PENGELOLAAN PENDIDIKAN			
			Angka Partisipasi Kasar (APK) PAUD		
				SMP NEGERI 01 MALANG	1.033.925.000,00
			APK SMP		
				SMP NEGERI 01 MALANG	1.033.925.000,00
			APM SMP		
				SMP NEGERI 01 MALANG	1.033.925.000,00
			Jumlah Lembaga Kursus dan Pelatihan Berbasis Industri		
				SMP NEGERI 01 MALANG	1.033.925.000,00
			Jumlah Lembaga Kursus yang menyelenggarakan Teaching Factory		
				SMP NEGERI 01 MALANG	1.033.925.000,00
			Persentase satuan PAUD yang terakreditasi		
				SMP NEGERI 01 MALANG	1.033.925.000,00
			Angka Partisipasi Kasar (APK) PAUD		
				SMP NEGERI 03 MALANG	1.167.850.000,00
			APK SD		
				SMP NEGERI 03 MALANG	1.167.850.000,00
			APM SMP		
				SMP NEGERI 03 MALANG	1.167.850.000,00
			Jumlah Lembaga Kursus dan Pelatihan Berbasis Industri		
				SMP NEGERI 03 MALANG	1.167.850.000,00
			Jumlah Lembaga Kursus yang menyelenggarakan Teaching Factory		
				SMP NEGERI 03 MALANG	1.167.850.000,00
			Persentase satuan PAUD yang terakreditasi		

No	Prioritas Pembangunan Nasional	Program	Indikator Kinerja	SKPD Pelaksana	Pagu
1	2	3	4	5	6
				SMP NEGERI 03 MALANG	1.167.850.000,00
			Angka Partisipasi Kasar (APK) PAUD		
				SMP NEGERI 04 MALANG	1.144.124.000,00
			APK SD		
				SMP NEGERI 04 MALANG	1.144.124.000,00
			APM SMP		
				SMP NEGERI 04 MALANG	1.144.124.000,00
			Jumlah Lembaga Kursus dan Pelatihan Berbasis Industri		
				SMP NEGERI 04 MALANG	1.144.124.000,00
			Jumlah Lembaga Kursus yang menyelenggarakan Teaching Factory		
				SMP NEGERI 04 MALANG	1.144.124.000,00
			Persentase satuan PKBM yang terakreditasi		
				SMP NEGERI 04 MALANG	1.144.124.000,00
			APM SD		
				SMP NEGERI 05 MALANG	1.117.590.000,00
			APM SMP		
				SMP NEGERI 05 MALANG	1.117.590.000,00
			Jumlah Lembaga Kursus dan Pelatihan Berbasis Industri		
				SMP NEGERI 05 MALANG	1.117.590.000,00
			Jumlah Lembaga Kursus yang menyelenggarakan Teaching Factory		
				SMP NEGERI 05 MALANG	1.117.590.000,00
			Persentase satuan PAUD yang menyelenggarakan layanan Holistik Integratif		
				SMP NEGERI 05 MALANG	1.117.590.000,00
			Persentase satuan PAUD yang terakreditasi		

No	Prioritas Pembangunan Nasional	Program	Indikator Kinerja	SKPD Pelaksana	Pagu
1	2	3	4	5	6
				SMP NEGERI 05 MALANG	1.117.590.000,00
			APK SMP		
				SMP NEGERI 06 MALANG	1.075.905.000,00
			APM SMP		
				SMP NEGERI 06 MALANG	1.075.905.000,00
			Jumlah Lembaga Kursus dan Pelatihan Berbasis Industri		
				SMP NEGERI 06 MALANG	1.075.905.000,00
			Jumlah Lembaga Kursus yang menyelenggarakan Teaching Factory		
				SMP NEGERI 06 MALANG	1.075.905.000,00
			Persentase satuan PAUD yang menyelenggarakan layanan Holistik Integratif		
				SMP NEGERI 06 MALANG	1.075.905.000,00
			Persentase satuan PAUD yang terakreditasi		
				SMP NEGERI 06 MALANG	1.075.905.000,00
			Angka Partisipasi Kasar (APK) PAUD		
				SMP NEGERI 07 MALANG	1.011.991.000,00
			APM SD		
				SMP NEGERI 07 MALANG	1.011.991.000,00
			APM SMP		
				SMP NEGERI 07 MALANG	1.011.991.000,00
			Jumlah Lembaga Kursus dan Pelatihan Berbasis Industri		
				SMP NEGERI 07 MALANG	1.011.991.000,00
			Jumlah Lembaga Kursus yang menyelenggarakan Teaching Factory		
				SMP NEGERI 07 MALANG	1.011.991.000,00
			Persentase satuan PKBM yang terakreditasi		

No	Prioritas Pembangunan Nasional	Program	Indikator Kinerja	SKPD Pelaksana	Pagu
1	2	3	4	5	6
				SMP NEGERI 07 MALANG	1.011.991.000,00
			Angka Partisipasi Kasar (APK) PAUD		
				SMP NEGERI 08 MALANG	967.083.000,00
			APM SD		
				SMP NEGERI 08 MALANG	967.083.000,00
			APM SMP		
				SMP NEGERI 08 MALANG	967.083.000,00
			Jumlah Lembaga Kursus dan Pelatihan Berbasis Industri		
				SMP NEGERI 08 MALANG	967.083.000,00
			Jumlah Lembaga Kursus yang menyelenggarakan Teaching Factory		
				SMP NEGERI 08 MALANG	967.083.000,00
			Persentase satuan PAUD yang terakreditasi		
				SMP NEGERI 08 MALANG	967.083.000,00
			Angka Partisipasi Kasar (APK) PAUD		
				SMP NEGERI 09 MALANG	976.043.000,00
			APM SD		
				SMP NEGERI 09 MALANG	976.043.000,00
			APM SMP		
				SMP NEGERI 09 MALANG	976.043.000,00
			Jumlah Lembaga Kursus dan Pelatihan Berbasis Industri		
				SMP NEGERI 09 MALANG	976.043.000,00
			Jumlah Lembaga Kursus yang menyelenggarakan Teaching Factory		
				SMP NEGERI 09 MALANG	976.043.000,00
			Persentase satuan PAUD yang terakreditasi		

No	Prioritas Pembangunan Nasional	Program	Indikator Kinerja	SKPD Pelaksana	Pagu
1	2	3	4	5	6
				SMP NEGERI 09 MALANG	976.043.000,00
			Angka Partisipasi Kasar (APK) PAUD		
				SMP NEGERI 10 MALANG	1.171.966.000,00
			APM SD		
				SMP NEGERI 10 MALANG	1.171.966.000,00
			APM SMP		
				SMP NEGERI 10 MALANG	1.171.966.000,00
			Jumlah Lembaga Kursus dan Pelatihan Berbasis Industri		
				SMP NEGERI 10 MALANG	1.171.966.000,00
			Jumlah Lembaga Kursus yang menyelenggarakan Teaching Factory		
				SMP NEGERI 10 MALANG	1.171.966.000,00
			Persentase satuan PAUD yang terakreditasi		
				SMP NEGERI 10 MALANG	1.171.966.000,00
			Angka Partisipasi Kasar (APK) PAUD		
				SMP NEGERI 11 MALANG	1.106.563.000,00
			APK SMP		
				SMP NEGERI 11 MALANG	1.106.563.000,00
			APM SMP		
				SMP NEGERI 11 MALANG	1.106.563.000,00
			Jumlah Lembaga Kursus dan Pelatihan Berbasis Industri		
				SMP NEGERI 11 MALANG	1.106.563.000,00
			Jumlah Lembaga Kursus yang menyelenggarakan Teaching Factory		
				SMP NEGERI 11 MALANG	1.106.563.000,00
			Persentase satuan PKBM yang terakreditasi		



No	Prioritas Pembangunan Nasional	Program	Indikator Kinerja	SKPD Pelaksana	Pagu
1	2	3	4	5	6
				SMP NEGERI 11 MALANG	1.106.563.000,00
			APM SD		
				SMP NEGERI 13 MALANG	1.132.173.000,00
			APM SMP		
				SMP NEGERI 13 MALANG	1.132.173.000,00
			Jumlah Lembaga Kursus dan Pelatihan Berbasis Industri		
				SMP NEGERI 13 MALANG	1.132.173.000,00
			Jumlah Lembaga Kursus yang menyelenggarakan Teaching Factory		
				SMP NEGERI 13 MALANG	1.132.173.000,00
			Persentase satuan PAUD yang menyelenggarakan layanan Holistik Integratif		
				SMP NEGERI 13 MALANG	1.132.173.000,00
			Persentase satuan PKBM yang terakreditasi		
				SMP NEGERI 13 MALANG	1.132.173.000,00
			APM SD		
				SMP NEGERI 14 MALANG	1.101.782.000,00
			APM SMP		
				SMP NEGERI 14 MALANG	1.101.782.000,00
			Jumlah Lembaga Kursus dan Pelatihan Berbasis Industri		
				SMP NEGERI 14 MALANG	1.101.782.000,00
			Jumlah Lembaga Kursus yang menyelenggarakan Teaching Factory		
				SMP NEGERI 14 MALANG	1.101.782.000,00
			Persentase satuan PAUD yang menyelenggarakan layanan Holistik Integratif		
				SMP NEGERI 14 MALANG	1.101.782.000,00
			Persentase satuan PKBM yang terakreditasi		

No	Prioritas Pembangunan Nasional	Program	Indikator Kinerja	SKPD Pelaksana	Pagu
1	2	3	4	5	6
				SMP NEGERI 14 MALANG	1.101.782.000,00
			Angka Partisipasi Kasar (APK) PAUD		
				SMP NEGERI 15 MALANG	1.152.919.000,00
			APK SD		
				SMP NEGERI 15 MALANG	1.152.919.000,00
			APM SMP		
				SMP NEGERI 15 MALANG	1.152.919.000,00
			Jumlah Lembaga Kursus dan Pelatihan Berbasis Industri		
				SMP NEGERI 15 MALANG	1.152.919.000,00
			Jumlah Lembaga Kursus yang menyelenggarakan Teaching Factory		
				SMP NEGERI 15 MALANG	1.152.919.000,00
			Persentase satuan PAUD yang terakreditasi		
				SMP NEGERI 15 MALANG	1.152.919.000,00
			APK SMP		
				SMP NEGERI 16 MALANG	1.122.326.000,00
			APM SMP		
				SMP NEGERI 16 MALANG	1.122.326.000,00
			Jumlah Lembaga Kursus dan Pelatihan Berbasis Industri		
				SMP NEGERI 16 MALANG	1.122.326.000,00
			Jumlah Lembaga Kursus yang menyelenggarakan Teaching Factory		
				SMP NEGERI 16 MALANG	1.122.326.000,00
			Persentase satuan PAUD yang menyelenggarakan layanan Holistik Integratif		
				SMP NEGERI 16 MALANG	1.122.326.000,00
			Persentase satuan PAUD yang terakreditasi		

No	Prioritas Pembangunan Nasional	Program	Indikator Kinerja	SKPD Pelaksana	Pagu
1	2	3	4	5	6
				SMP NEGERI 16 MALANG	1.122.326.000,00
			APM SD		
				SMP NEGERI 17 MALANG	1.096.085.000,00
			APM SMP		
				SMP NEGERI 17 MALANG	1.096.085.000,00
			Jumlah Lembaga Kursus dan Pelatihan Berbasis Industri		
				SMP NEGERI 17 MALANG	1.096.085.000,00
			Jumlah Lembaga Kursus yang menyelenggarakan Teaching Factory		
				SMP NEGERI 17 MALANG	1.096.085.000,00
			Persentase satuan PAUD yang menyelenggarakan layanan Holistik Integratif		
				SMP NEGERI 17 MALANG	1.096.085.000,00
			Persentase satuan PAUD yang terakreditasi		
				SMP NEGERI 17 MALANG	1.096.085.000,00
			APM SD		
				SMP NEGERI 18 MALANG	1.153.628.000,00
			APM SMP		
				SMP NEGERI 18 MALANG	1.153.628.000,00
			Jumlah Lembaga Kursus dan Pelatihan Berbasis Industri		
				SMP NEGERI 18 MALANG	1.153.628.000,00
			Jumlah Lembaga Kursus yang menyelenggarakan Teaching Factory		
				SMP NEGERI 18 MALANG	1.153.628.000,00
			Persentase satuan PAUD yang menyelenggarakan layanan Holistik Integratif		
				SMP NEGERI 18 MALANG	1.153.628.000,00
			Persentase satuan PAUD yang terakreditasi		

No	Prioritas Pembangunan Nasional	Program	Indikator Kinerja	SKPD Pelaksana	Pagu
1	2	3	4	5	6
				SMP NEGERI 18 MALANG	1.153.628.000,00
			APK SMP		
				SMP NEGERI 19 MALANG	1.307.877.000,00
			APM SMP		
				SMP NEGERI 19 MALANG	1.307.877.000,00
			Jumlah Lembaga Kursus dan Pelatihan Berbasis Industri		
				SMP NEGERI 19 MALANG	1.307.877.000,00
			Jumlah Lembaga Kursus yang menyelenggarakan Teaching Factory		
				SMP NEGERI 19 MALANG	1.307.877.000,00
			Persentase satuan PAUD yang menyelenggarakan layanan Holistik Integratif		
				SMP NEGERI 19 MALANG	1.307.877.000,00
			Persentase satuan PAUD yang terakreditasi		
				SMP NEGERI 19 MALANG	1.307.877.000,00
			APK SMP		
				SMP NEGERI 20 MALANG	1.152.068.000,00
			APM SMP		
				SMP NEGERI 20 MALANG	1.152.068.000,00
			Jumlah Lembaga Kursus dan Pelatihan Berbasis Industri		
				SMP NEGERI 20 MALANG	1.152.068.000,00
			Jumlah Lembaga Kursus yang menyelenggarakan Teaching Factory		
				SMP NEGERI 20 MALANG	1.152.068.000,00
			Persentase satuan PAUD yang menyelenggarakan layanan Holistik Integratif		
				SMP NEGERI 20 MALANG	1.152.068.000,00
			Persentase satuan PKBM yang terakreditasi		

No	Prioritas Pembangunan Nasional	Program	Indikator Kinerja	SKPD Pelaksana	Pagu
1	2	3	4	5	6
				SMP NEGERI 20 MALANG	1.152.068.000,00
			APK SMP		
				SMP NEGERI 21 MALANG	1.072.264.000,00
			APM SMP		
				SMP NEGERI 21 MALANG	1.072.264.000,00
			Jumlah Lembaga Kursus dan Pelatihan Berbasis Industri		
				SMP NEGERI 21 MALANG	1.072.264.000,00
			Jumlah Lembaga Kursus yang menyelenggarakan Teaching Factory		
				SMP NEGERI 21 MALANG	1.072.264.000,00
			Persentase satuan PAUD yang menyelenggarakan layanan Holistik Integratif		
				SMP NEGERI 21 MALANG	1.072.264.000,00
			Persentase satuan PAUD yang terakreditasi		
				SMP NEGERI 21 MALANG	1.072.264.000,00
			Angka Partisipasi Kasar (APK) PAUD		
				SMP NEGERI 22 MALANG	837.054.000,00
			APK SD		
				SMP NEGERI 22 MALANG	837.054.000,00
			APM SMP		
				SMP NEGERI 22 MALANG	837.054.000,00
			Jumlah Lembaga Kursus dan Pelatihan Berbasis Industri		
				SMP NEGERI 22 MALANG	837.054.000,00
			Jumlah Lembaga Kursus yang menyelenggarakan Teaching Factory		
				SMP NEGERI 22 MALANG	837.054.000,00
			Persentase satuan PKBM yang terakreditasi		

No	Prioritas Pembangunan Nasional	Program	Indikator Kinerja	SKPD Pelaksana	Pagu
1	2	3	4	5	6
				SMP NEGERI 22 MALANG	837.054.000,00
			Angka Partisipasi Kasar (APK) PAUD		
				SMP NEGERI 23 MALANG	802.758.000,00
			APK SMP		
				SMP NEGERI 23 MALANG	802.758.000,00
			APM SMP		
				SMP NEGERI 23 MALANG	802.758.000,00
			Jumlah Lembaga Kursus dan Pelatihan Berbasis Industri		
				SMP NEGERI 23 MALANG	802.758.000,00
			Jumlah Lembaga Kursus yang menyelenggarakan Teaching Factory		
				SMP NEGERI 23 MALANG	802.758.000,00
			Persentase satuan PAUD yang terakreditasi		
				SMP NEGERI 23 MALANG	802.758.000,00
			APM SD		
				SMP NEGERI 24 MALANG	892.683.000,00
			APM SMP		
				SMP NEGERI 24 MALANG	892.683.000,00
			Jumlah Lembaga Kursus dan Pelatihan Berbasis Industri		
				SMP NEGERI 24 MALANG	892.683.000,00
			Jumlah Lembaga Kursus yang menyelenggarakan Teaching Factory		
				SMP NEGERI 24 MALANG	892.683.000,00
			Persentase satuan PAUD yang menyelenggarakan layanan Holistik Integratif		
				SMP NEGERI 24 MALANG	892.683.000,00
			Persentase satuan PKBM yang terakreditasi		

No	Prioritas Pembangunan Nasional	Program	Indikator Kinerja	SKPD Pelaksana	Pagu
1	2	3	4	5	6
				SMP NEGERI 24 MALANG	892.683.000,00
			Angka Partisipasi Kasar (APK) PAUD		
				SMP NEGERI 25 MALANG	652.877.000,00
			APK SD		
				SMP NEGERI 25 MALANG	652.877.000,00
			APM SMP		
				SMP NEGERI 25 MALANG	652.877.000,00
			Jumlah Lembaga Kursus dan Pelatihan Berbasis Industri		
				SMP NEGERI 25 MALANG	652.877.000,00
			Jumlah Lembaga Kursus yang menyelenggarakan Teaching Factory		
				SMP NEGERI 25 MALANG	652.877.000,00
			Persentase satuan PAUD yang terakreditasi		
				SMP NEGERI 25 MALANG	652.877.000,00
			APK SD		
				SMP NEGERI 26 MALANG	745.523.000,00
			APM SMP		
				SMP NEGERI 26 MALANG	745.523.000,00
			Jumlah Lembaga Kursus dan Pelatihan Berbasis Industri		
				SMP NEGERI 26 MALANG	745.523.000,00
			Jumlah Lembaga Kursus yang menyelenggarakan Teaching Factory		
				SMP NEGERI 26 MALANG	745.523.000,00
			Persentase satuan PAUD yang menyelenggarakan layanan Holistik Integratif		
				SMP NEGERI 26 MALANG	745.523.000,00
			Persentase satuan PAUD yang terakreditasi		

No	Prioritas Pembangunan Nasional	Program	Indikator Kinerja	SKPD Pelaksana	Pagu
1	2	3	4	5	6
				SMP NEGERI 26 MALANG	745.523.000,00
			APK SMP		
				SMP NEGERI 27 MALANG	487.953.000,00
			APM SMP		
				SMP NEGERI 27 MALANG	487.953.000,00
			Jumlah Lembaga Kursus dan Pelatihan Berbasis Industri		
				SMP NEGERI 27 MALANG	487.953.000,00
			Jumlah Lembaga Kursus yang menyelenggarakan Teaching Factory		
				SMP NEGERI 27 MALANG	487.953.000,00
			Persentase satuan PAUD yang menyelenggarakan layanan Holistik Integratif		
				SMP NEGERI 27 MALANG	487.953.000,00
			Persentase satuan PAUD yang terakreditasi		
				SMP NEGERI 27 MALANG	487.953.000,00
			APK SMP		
				SMP NEGERI 02 MALANG	1.394.659.000,00
			APM SMP		
				SMP NEGERI 02 MALANG	1.394.659.000,00
			Jumlah Lembaga Kursus dan Pelatihan Berbasis Industri		
				SMP NEGERI 02 MALANG	1.394.659.000,00
			Jumlah Lembaga Kursus yang menyelenggarakan Teaching Factory		
				SMP NEGERI 02 MALANG	1.394.659.000,00
			Persentase satuan PAUD yang menyelenggarakan layanan Holistik Integratif		
				SMP NEGERI 02 MALANG	1.394.659.000,00
			Persentase satuan PKBM yang terakreditasi		



No	Prioritas Pembangunan Nasional	Program	Indikator Kinerja	SKPD Pelaksana	Pagu
1	2	3	4	5	6
				SMP NEGERI 02 MALANG	1.394.659.000,00
		PROGRAM PEMBERDAYAAN MASYARAKAT BIDANG KESEHATAN			
			Persentase UKBM yang aktif		
				Puskesmas Rampil Celaket	7.150.000,00
		PROGRAM PENGELOLAAN PENDIDIKAN			
			Angka Partisipasi Kasar (APK) PAUD		
				SD NEGERI KLOJEN	524.479.120,00
			APK SD		
				SD NEGERI KLOJEN	524.479.120,00
			APM SMP		
				SD NEGERI KLOJEN	524.479.120,00
			Jumlah Lembaga Kursus dan Pelatihan Berbasis Industri		
				SD NEGERI KLOJEN	524.479.120,00
			Jumlah Lembaga Kursus yang menyelenggarakan Teaching Factory		
				SD NEGERI KLOJEN	524.479.120,00
			Persentase satuan PKBM yang terakreditasi		
				SD NEGERI KLOJEN	524.479.120,00
		PROGRAM PEMENUHAN UPAYA KESEHATAN PERORANGAN DAN UPAYA KESEHATAN MASYARAKAT			
			Persentase Ketersediaan Alat Kesehatan Sesuai Standar		
				UPT Laboratorium Kesehatan Daerah	472.500.000,00
		PROGRAM PENGELOLAAN PENDIDIKAN			
			Angka Partisipasi Kasar (APK) PAUD		
				SD NEGERI ARJOSARI 01	404.748.299,00
			APK SD		

No	Prioritas Pembangunan Nasional	Program	Indikator Kinerja	SKPD Pelaksana	Pagu
1	2	3	4	5	6
				SD NEGERI ARJOSARI 01	404.748.299,00
			APM SMP		
				SD NEGERI ARJOSARI 01	404.748.299,00
			Jumlah Lembaga Kursus dan Pelatihan Berbasis Industri		
				SD NEGERI ARJOSARI 01	404.748.299,00
			Jumlah Lembaga Kursus yang menyelenggarakan Teaching Factory		
				SD NEGERI ARJOSARI 01	404.748.299,00
			Persentase satuan PKBM yang terakreditasi		
				SD NEGERI ARJOSARI 01	404.748.299,00
			APK SMP		
				SD NEGERI ARJOSARI 03	214.286.048,00
			APM SMP		
				SD NEGERI ARJOSARI 03	214.286.048,00
			Jumlah Lembaga Kursus dan Pelatihan Berbasis Industri		
				SD NEGERI ARJOSARI 03	214.286.048,00
			Jumlah Lembaga Kursus yang menyelenggarakan Teaching Factory		
				SD NEGERI ARJOSARI 03	214.286.048,00
			Persentase satuan PAUD yang menyelenggarakan layanan Holistik Integratif		
				SD NEGERI ARJOSARI 03	214.286.048,00
			Persentase satuan PAUD yang terakreditasi		
				SD NEGERI ARJOSARI 03	214.286.048,00
			Angka Partisipasi Kasar (APK) PAUD		
				SD NEGERI ARJOSARI 02	171.231.536,00
			APK SD		

No	Prioritas Pembangunan Nasional	Program	Indikator Kinerja	SKPD Pelaksana	Pagu
1	2	3	4	5	6
				SD NEGERI ARJOSARI 02	171.231.536,00
			APM SMP		
				SD NEGERI ARJOSARI 02	171.231.536,00
			Jumlah Lembaga Kursus dan Pelatihan Berbasis Industri		
				SD NEGERI ARJOSARI 02	171.231.536,00
			Jumlah Lembaga Kursus yang menyelenggarakan Teaching Factory		
				SD NEGERI ARJOSARI 02	171.231.536,00
			Persentase satuan PKBM yang terakreditasi		
				SD NEGERI ARJOSARI 02	171.231.536,00
			Angka Partisipasi Kasar (APK) PAUD		
				SD NEGERI ARJOWINANGUN 01	206.373.024,00
			APK SD		
				SD NEGERI ARJOWINANGUN 01	206.373.024,00
			APM SMP		
				SD NEGERI ARJOWINANGUN 01	206.373.024,00
			Jumlah Lembaga Kursus dan Pelatihan Berbasis Industri		
				SD NEGERI ARJOWINANGUN 01	206.373.024,00
			Jumlah Lembaga Kursus yang menyelenggarakan Teaching Factory		
				SD NEGERI ARJOWINANGUN 01	206.373.024,00
			Persentase satuan PKBM yang terakreditasi		
				SD NEGERI ARJOWINANGUN 01	206.373.024,00
			APK SMP		
				SD NEGERI ARJOWINANGUN 02	386.438.763,00
			APM SMP		

No	Prioritas Pembangunan Nasional	Program	Indikator Kinerja	SKPD Pelaksana	Pagu
1	2	3	4	5	6
				SD NEGERI ARJOWINANGUN 02	386.438.763,00
			Jumlah Lembaga Kursus dan Pelatihan Berbasis Industri		
				SD NEGERI ARJOWINANGUN 02	386.438.763,00
			Jumlah Lembaga Kursus yang menyelenggarakan Teaching Factory		
				SD NEGERI ARJOWINANGUN 02	386.438.763,00
			Persentase satuan PAUD yang menyelenggarakan layanan Holistik Integratif		
				SD NEGERI ARJOWINANGUN 02	386.438.763,00
			Persentase satuan PAUD yang terakreditasi		
				SD NEGERI ARJOWINANGUN 02	386.438.763,00
			APK SMP		
				SD NEGERI BAKALAN KRAJAN 01	583.181.632,00
			APM SMP		
				SD NEGERI BAKALAN KRAJAN 01	583.181.632,00
			Jumlah Lembaga Kursus dan Pelatihan Berbasis Industri		
				SD NEGERI BAKALAN KRAJAN 01	583.181.632,00
			Jumlah Lembaga Kursus yang menyelenggarakan Teaching Factory		
				SD NEGERI BAKALAN KRAJAN 01	583.181.632,00
			Persentase satuan PAUD yang menyelenggarakan layanan Holistik Integratif		
				SD NEGERI BAKALAN KRAJAN 01	583.181.632,00
			Persentase satuan PAUD yang terakreditasi		
				SD NEGERI BAKALAN KRAJAN 01	583.181.632,00
			Angka Partisipasi Kasar (APK) PAUD		
				SD NEGERI BAKALAN KRAJAN 02	374.664.458,00
			APK SD		

No	Prioritas Pembangunan Nasional	Program	Indikator Kinerja	SKPD Pelaksana	Pagu
1	2	3	4	5	6
				SD NEGERI BAKALAN KRAJAN 02	374.664.458,00
			APM SMP		
				SD NEGERI BAKALAN KRAJAN 02	374.664.458,00
			Jumlah Lembaga Kursus dan Pelatihan Berbasis Industri		
				SD NEGERI BAKALAN KRAJAN 02	374.664.458,00
			Jumlah Lembaga Kursus yang menyelenggarakan Teaching Factory		
				SD NEGERI BAKALAN KRAJAN 02	374.664.458,00
			Persentase satuan PAUD yang terakreditasi		
				SD NEGERI BAKALAN KRAJAN 02	374.664.458,00
			Angka Partisipasi Kasar (APK) PAUD		
				SD NEGERI BALEARJOSARI 01	305.084.048,00
			APK SD		
				SD NEGERI BALEARJOSARI 01	305.084.048,00
			APM SMP		
				SD NEGERI BALEARJOSARI 01	305.084.048,00
			Jumlah Lembaga Kursus dan Pelatihan Berbasis Industri		
				SD NEGERI BALEARJOSARI 01	305.084.048,00
			Jumlah Lembaga Kursus yang menyelenggarakan Teaching Factory		
				SD NEGERI BALEARJOSARI 01	305.084.048,00
			Persentase satuan PAUD yang terakreditasi		
				SD NEGERI BALEARJOSARI 01	305.084.048,00
			Angka Partisipasi Kasar (APK) PAUD		
				SD NEGERI BALEARJOSARI 02	138.079.536,00
			APM SD		

No	Prioritas Pembangunan Nasional	Program	Indikator Kinerja	SKPD Pelaksana	Pagu
1	2	3	4	5	6
				SD NEGERI BALEARJOSARI 02	138.079.536,00
			APM SMP		
				SD NEGERI BALEARJOSARI 02	138.079.536,00
			Jumlah Lembaga Kursus dan Pelatihan Berbasis Industri		
				SD NEGERI BALEARJOSARI 02	138.079.536,00
			Jumlah Lembaga Kursus yang menyelenggarakan Teaching Factory		
				SD NEGERI BALEARJOSARI 02	138.079.536,00
			Persentase satuan PAUD yang terakreditasi		
				SD NEGERI BALEARJOSARI 02	138.079.536,00
			APM SD		
				SD NEGERI BANDULAN 01	221.846.048,00
			APM SMP		
				SD NEGERI BANDULAN 01	221.846.048,00
			Jumlah Lembaga Kursus dan Pelatihan Berbasis Industri		
				SD NEGERI BANDULAN 01	221.846.048,00
			Jumlah Lembaga Kursus yang menyelenggarakan Teaching Factory		
				SD NEGERI BANDULAN 01	221.846.048,00
			Persentase satuan PAUD yang menyelenggarakan layanan Holistik Integratif		
				SD NEGERI BANDULAN 01	221.846.048,00
			Persentase satuan PAUD yang terakreditasi		
				SD NEGERI BANDULAN 01	221.846.048,00
			APM SD		
				SD NEGERI BANDULAN 02	325.159.072,00
			APM SMP		

No	Prioritas Pembangunan Nasional	Program	Indikator Kinerja	SKPD Pelaksana	Pagu
1	2	3	4	5	6
				SD NEGERI BANDULAN 02	325.159.072,00
			Jumlah Lembaga Kursus dan Pelatihan Berbasis Industri		
				SD NEGERI BANDULAN 02	325.159.072,00
			Jumlah Lembaga Kursus yang menyelenggarakan Teaching Factory		
				SD NEGERI BANDULAN 02	325.159.072,00
			Persentase satuan PAUD yang menyelenggarakan layanan Holistik Integratif		
				SD NEGERI BANDULAN 02	325.159.072,00
			Persentase satuan PAUD yang terakreditasi		
				SD NEGERI BANDULAN 02	325.159.072,00
			Angka Partisipasi Kasar (APK) PAUD		
				SD NEGERI BANDULAN 03	265.312.251,00
			APM SD		
				SD NEGERI BANDULAN 03	265.312.251,00
			APM SMP		
				SD NEGERI BANDULAN 03	265.312.251,00
			Jumlah Lembaga Kursus dan Pelatihan Berbasis Industri		
				SD NEGERI BANDULAN 03	265.312.251,00
			Jumlah Lembaga Kursus yang menyelenggarakan Teaching Factory		
				SD NEGERI BANDULAN 03	265.312.251,00
			Persentase satuan PAUD yang terakreditasi		
				SD NEGERI BANDULAN 03	265.312.251,00
			APM SD		
				SD NEGERI BANDULAN 04	190.029.536,00
			APM SMP		

No	Prioritas Pembangunan Nasional	Program	Indikator Kinerja	SKPD Pelaksana	Pagu
1	2	3	4	5	6
				SD NEGERI BANDULAN 04	190.029.536,00
			Jumlah Lembaga Kursus dan Pelatihan Berbasis Industri		
				SD NEGERI BANDULAN 04	190.029.536,00
			Jumlah Lembaga Kursus yang menyelenggarakan Teaching Factory		
				SD NEGERI BANDULAN 04	190.029.536,00
			Persentase satuan PAUD yang menyelenggarakan layanan Holistik Integratif		
				SD NEGERI BANDULAN 04	190.029.536,00
			Persentase satuan PKBM yang terakreditasi		
				SD NEGERI BANDULAN 04	190.029.536,00
			Angka Partisipasi Kasar (APK) PAUD		
				SD NEGERI BANDULAN 05	190.016.048,00
			APK SD		
				SD NEGERI BANDULAN 05	190.016.048,00
			APM SMP		
				SD NEGERI BANDULAN 05	190.016.048,00
			Jumlah Lembaga Kursus dan Pelatihan Berbasis Industri		
				SD NEGERI BANDULAN 05	190.016.048,00
			Jumlah Lembaga Kursus yang menyelenggarakan Teaching Factory		
				SD NEGERI BANDULAN 05	190.016.048,00
			Persentase satuan PAUD yang terakreditasi		
				SD NEGERI BANDULAN 05	190.016.048,00
			Angka Partisipasi Kasar (APK) PAUD		
				SD NEGERI BANDUNGREJOSARI 01	567.156.144,00
			APK SD		



No	Prioritas Pembangunan Nasional	Program	Indikator Kinerja	SKPD Pelaksana	Pagu
1	2	3	4	5	6
				SD NEGERI BANDUNGREJOSARI 01	567.156.144,00
			APM SMP		
				SD NEGERI BANDUNGREJOSARI 01	567.156.144,00
			Jumlah Lembaga Kursus dan Pelatihan Berbasis Industri		
				SD NEGERI BANDUNGREJOSARI 01	567.156.144,00
			Jumlah Lembaga Kursus yang menyelenggarakan Teaching Factory		
				SD NEGERI BANDUNGREJOSARI 01	567.156.144,00
			Persentase satuan PKBM yang terakreditasi		
				SD NEGERI BANDUNGREJOSARI 01	567.156.144,00
			APK SD		
				SD NEGERI BANDUNGREJOSARI 02	405.357.620,00
			APM SMP		
				SD NEGERI BANDUNGREJOSARI 02	405.357.620,00
			Jumlah Lembaga Kursus dan Pelatihan Berbasis Industri		
				SD NEGERI BANDUNGREJOSARI 02	405.357.620,00
			Jumlah Lembaga Kursus yang menyelenggarakan Teaching Factory		
				SD NEGERI BANDUNGREJOSARI 02	405.357.620,00
			Persentase satuan PAUD yang menyelenggarakan layanan Holistik Integratif		
				SD NEGERI BANDUNGREJOSARI 02	405.357.620,00
			Persentase satuan PKBM yang terakreditasi		
				SD NEGERI BANDUNGREJOSARI 02	405.357.620,00
			Angka Partisipasi Kasar (APK) PAUD		
				SD NEGERI BANDUNGREJOSARI 03	392.495.000,00
			APK SD		

No	Prioritas Pembangunan Nasional	Program	Indikator Kinerja	SKPD Pelaksana	Pagu
1	2	3	4	5	6
				SD NEGERI BANDUNGREJOSARI 03	392.495.000,00
			APM SMP		
				SD NEGERI BANDUNGREJOSARI 03	392.495.000,00
			Jumlah Lembaga Kursus dan Pelatihan Berbasis Industri		
				SD NEGERI BANDUNGREJOSARI 03	392.495.000,00
			Jumlah Lembaga Kursus yang menyelenggarakan Teaching Factory		
				SD NEGERI BANDUNGREJOSARI 03	392.495.000,00
			Persentase satuan PAUD yang terakreditasi		
				SD NEGERI BANDUNGREJOSARI 03	392.495.000,00
			Angka Partisipasi Kasar (APK) PAUD		
				SD NEGERI BANDUNGREJOSARI 04 (EX.9)	254.709.536,00
			APK SD		
				SD NEGERI BANDUNGREJOSARI 04 (EX.9)	254.709.536,00
			APM SMP		
				SD NEGERI BANDUNGREJOSARI 04 (EX.9)	254.709.536,00
			Jumlah Lembaga Kursus dan Pelatihan Berbasis Industri		
				SD NEGERI BANDUNGREJOSARI 04 (EX.9)	254.709.536,00
			Jumlah Lembaga Kursus yang menyelenggarakan Teaching Factory		
				SD NEGERI BANDUNGREJOSARI 04 (EX.9)	254.709.536,00
			Persentase satuan PKBM yang terakreditasi		
				SD NEGERI BANDUNGREJOSARI 04 (EX.9)	254.709.536,00

No	Prioritas Pembangunan Nasional	Program	Indikator Kinerja	SKPD Pelaksana	Pagu
1	2	3	4	5	6
			Angka Partisipasi Kasar (APK) PAUD		
				SD NEGERI BARENG 01	281.417.024,00
			APM SD		
				SD NEGERI BARENG 01	281.417.024,00
			APM SMP		
				SD NEGERI BARENG 01	281.417.024,00
			Jumlah Lembaga Kursus dan Pelatihan Berbasis Industri		
				SD NEGERI BARENG 01	281.417.024,00
			Jumlah Lembaga Kursus yang menyelenggarakan Teaching Factory		
				SD NEGERI BARENG 01	281.417.024,00
			Persentase satuan PAUD yang terakreditasi		
				SD NEGERI BARENG 01	281.417.024,00
			Angka Partisipasi Kasar (APK) PAUD		
				SD NEGERI BARENG 02	376.472.096,00
			APK SMP		
				SD NEGERI BARENG 02	376.472.096,00
			APM SMP		
				SD NEGERI BARENG 02	376.472.096,00
			Jumlah Lembaga Kursus dan Pelatihan Berbasis Industri		
				SD NEGERI BARENG 02	376.472.096,00
			Jumlah Lembaga Kursus yang menyelenggarakan Teaching Factory		
				SD NEGERI BARENG 02	376.472.096,00
			Persentase satuan PAUD yang terakreditasi		
				SD NEGERI BARENG 02	376.472.096,00

No	Prioritas Pembangunan Nasional	Program	Indikator Kinerja	SKPD Pelaksana	Pagu
1	2	3	4	5	6
			Angka Partisipasi Kasar (APK) PAUD		
				SD NEGERI BARENG 03	548.028.941,00
			APK SD		
				SD NEGERI BARENG 03	548.028.941,00
			APM SMP		
				SD NEGERI BARENG 03	548.028.941,00
			Jumlah Lembaga Kursus dan Pelatihan Berbasis Industri		
				SD NEGERI BARENG 03	548.028.941,00
			Jumlah Lembaga Kursus yang menyelenggarakan Teaching Factory		
				SD NEGERI BARENG 03	548.028.941,00
			Persentase satuan PAUD yang terakreditasi		
				SD NEGERI BARENG 03	548.028.941,00
			APK SD		
				SD NEGERI BARENG 04	145.000.048,00
			APM SMP		
				SD NEGERI BARENG 04	145.000.048,00
			Jumlah Lembaga Kursus dan Pelatihan Berbasis Industri		
				SD NEGERI BARENG 04	145.000.048,00
			Jumlah Lembaga Kursus yang menyelenggarakan Teaching Factory		
				SD NEGERI BARENG 04	145.000.048,00
			Persentase satuan PAUD yang menyelenggarakan layanan Holistik Integratif		
				SD NEGERI BARENG 04	145.000.048,00
			Persentase satuan PAUD yang terakreditasi		
				SD NEGERI BARENG 04	145.000.048,00

No	Prioritas Pembangunan Nasional	Program	Indikator Kinerja	SKPD Pelaksana	Pagu
1	2	3	4	5	6
			Angka Partisipasi Kasar (APK) PAUD		
				SD NEGERI BARENG 05	97.963.536,00
			APK SD		
				SD NEGERI BARENG 05	97.963.536,00
			APM SMP		
				SD NEGERI BARENG 05	97.963.536,00
			Jumlah Lembaga Kursus dan Pelatihan Berbasis Industri		
				SD NEGERI BARENG 05	97.963.536,00
			Jumlah Lembaga Kursus yang menyelenggarakan Teaching Factory		
				SD NEGERI BARENG 05	97.963.536,00
			Persentase satuan PKBM yang terakreditasi		
				SD NEGERI BARENG 05	97.963.536,00
			Angka Partisipasi Kasar (APK) PAUD		
				SD NEGERI BLIMBING 01	400.725.584,00
			APM SD		
				SD NEGERI BLIMBING 01	400.725.584,00
			APM SMP		
				SD NEGERI BLIMBING 01	400.725.584,00
			Jumlah Lembaga Kursus dan Pelatihan Berbasis Industri		
				SD NEGERI BLIMBING 01	400.725.584,00
			Jumlah Lembaga Kursus yang menyelenggarakan Teaching Factory		
				SD NEGERI BLIMBING 01	400.725.584,00
			Persentase satuan PAUD yang terakreditasi		
				SD NEGERI BLIMBING 01	400.725.584,00

No	Prioritas Pembangunan Nasional	Program	Indikator Kinerja	SKPD Pelaksana	Pagu
1	2	3	4	5	6
			APK SD		
				SD NEGERI BLIMBING 02	143.073.024,00
			APM SMP		
				SD NEGERI BLIMBING 02	143.073.024,00
			Jumlah Lembaga Kursus dan Pelatihan Berbasis Industri		
				SD NEGERI BLIMBING 02	143.073.024,00
			Jumlah Lembaga Kursus yang menyelenggarakan Teaching Factory		
				SD NEGERI BLIMBING 02	143.073.024,00
			Persentase satuan PAUD yang menyelenggarakan layanan Holistik Integratif		
				SD NEGERI BLIMBING 02	143.073.024,00
			Persentase satuan PAUD yang terakreditasi		
				SD NEGERI BLIMBING 02	143.073.024,00
			Angka Partisipasi Kasar (APK) PAUD		
				SD NEGERI BLIMBING 03	348.359.072,00
			APM SD		
				SD NEGERI BLIMBING 03	348.359.072,00
			APM SMP		
				SD NEGERI BLIMBING 03	348.359.072,00
			Jumlah Lembaga Kursus dan Pelatihan Berbasis Industri		
				SD NEGERI BLIMBING 03	348.359.072,00
			Jumlah Lembaga Kursus yang menyelenggarakan Teaching Factory		
				SD NEGERI BLIMBING 03	348.359.072,00
			Persentase satuan PAUD yang terakreditasi		
				SD NEGERI BLIMBING 03	348.359.072,00

No	Prioritas Pembangunan Nasional	Program	Indikator Kinerja	SKPD Pelaksana	Pagu
1	2	3	4	5	6
			APK SD		
				SD NEGERI BLIMBING 04	354.194.227,00
			APM SMP		
				SD NEGERI BLIMBING 04	354.194.227,00
			Jumlah Lembaga Kursus dan Pelatihan Berbasis Industri		
				SD NEGERI BLIMBING 04	354.194.227,00
			Jumlah Lembaga Kursus yang menyelenggarakan Teaching Factory		
				SD NEGERI BLIMBING 04	354.194.227,00
			Persentase satuan PAUD yang menyelenggarakan layanan Holistik Integratif		
				SD NEGERI BLIMBING 04	354.194.227,00
			Persentase satuan PAUD yang terakreditasi		
				SD NEGERI BLIMBING 04	354.194.227,00
			APM SD		
				SD NEGERI BLIMBING 05	143.079.536,00
			APM SMP		
				SD NEGERI BLIMBING 05	143.079.536,00
			Jumlah Lembaga Kursus dan Pelatihan Berbasis Industri		
				SD NEGERI BLIMBING 05	143.079.536,00
			Jumlah Lembaga Kursus yang menyelenggarakan Teaching Factory		
				SD NEGERI BLIMBING 05	143.079.536,00
			Persentase satuan PAUD yang menyelenggarakan layanan Holistik Integratif		
				SD NEGERI BLIMBING 05	143.079.536,00
			Persentase satuan PAUD yang terakreditasi		
				SD NEGERI BLIMBING 05	143.079.536,00

No	Prioritas Pembangunan Nasional	Program	Indikator Kinerja	SKPD Pelaksana	Pagu
1	2	3	4	5	6
			Angka Partisipasi Kasar (APK) PAUD		
				SD NEGERI BUMIAYU 01	294.203.024,00
			APM SD		
				SD NEGERI BUMIAYU 01	294.203.024,00
			APM SMP		
				SD NEGERI BUMIAYU 01	294.203.024,00
			Jumlah Lembaga Kursus dan Pelatihan Berbasis Industri		
				SD NEGERI BUMIAYU 01	294.203.024,00
			Jumlah Lembaga Kursus yang menyelenggarakan Teaching Factory		
				SD NEGERI BUMIAYU 01	294.203.024,00
			Persentase satuan PAUD yang terakreditasi		
				SD NEGERI BUMIAYU 01	294.203.024,00
			Angka Partisipasi Kasar (APK) PAUD		
				SD NEGERI BUMIAYU 02	259.093.536,00
			APK SD		
				SD NEGERI BUMIAYU 02	259.093.536,00
			APM SMP		
				SD NEGERI BUMIAYU 02	259.093.536,00
			Jumlah Lembaga Kursus dan Pelatihan Berbasis Industri		
				SD NEGERI BUMIAYU 02	259.093.536,00
			Jumlah Lembaga Kursus yang menyelenggarakan Teaching Factory		
				SD NEGERI BUMIAYU 02	259.093.536,00
			Persentase satuan PAUD yang terakreditasi		
				SD NEGERI BUMIAYU 02	259.093.536,00



No	Prioritas Pembangunan Nasional	Program	Indikator Kinerja	SKPD Pelaksana	Pagu
1	2	3	4	5	6
			Angka Partisipasi Kasar (APK) PAUD		
				SD NEGERI BUMIAYU 03	314.525.893,00
			APK SD		
				SD NEGERI BUMIAYU 03	314.525.893,00
			APM SMP		
				SD NEGERI BUMIAYU 03	314.525.893,00
			Jumlah Lembaga Kursus dan Pelatihan Berbasis Industri		
				SD NEGERI BUMIAYU 03	314.525.893,00
			Jumlah Lembaga Kursus yang menyelenggarakan Teaching Factory		
				SD NEGERI BUMIAYU 03	314.525.893,00
			Persentase satuan PKBM yang terakreditasi		
				SD NEGERI BUMIAYU 03	314.525.893,00
			Angka Partisipasi Kasar (APK) PAUD		
				SD NEGERI BUMIAYU 04	189.886.048,00
			APM SD		
				SD NEGERI BUMIAYU 04	189.886.048,00
			APM SMP		
				SD NEGERI BUMIAYU 04	189.886.048,00
			Jumlah Lembaga Kursus dan Pelatihan Berbasis Industri		
				SD NEGERI BUMIAYU 04	189.886.048,00
			Jumlah Lembaga Kursus yang menyelenggarakan Teaching Factory		
				SD NEGERI BUMIAYU 04	189.886.048,00
			Persentase satuan PAUD yang terakreditasi		
				SD NEGERI BUMIAYU 04	189.886.048,00

No	Prioritas Pembangunan Nasional	Program	Indikator Kinerja	SKPD Pelaksana	Pagu
1	2	3	4	5	6
			Angka Partisipasi Kasar (APK) PAUD		
				SD NEGERI BUNULREJO 01	509.378.283,00
			APK SD		
				SD NEGERI BUNULREJO 01	509.378.283,00
			APM SMP		
				SD NEGERI BUNULREJO 01	509.378.283,00
			Jumlah Lembaga Kursus dan Pelatihan Berbasis Industri		
				SD NEGERI BUNULREJO 01	509.378.283,00
			Jumlah Lembaga Kursus yang menyelenggarakan Teaching Factory		
				SD NEGERI BUNULREJO 01	509.378.283,00
			Persentase satuan PAUD yang terakreditasi		
				SD NEGERI BUNULREJO 01	509.378.283,00
			Angka Partisipasi Kasar (APK) PAUD		
				SD NEGERI BUNULREJO 02	527.215.120,00
			APK SMP		
				SD NEGERI BUNULREJO 02	527.215.120,00
			APM SMP		
				SD NEGERI BUNULREJO 02	527.215.120,00
			Jumlah Lembaga Kursus dan Pelatihan Berbasis Industri		
				SD NEGERI BUNULREJO 02	527.215.120,00
			Jumlah Lembaga Kursus yang menyelenggarakan Teaching Factory		
				SD NEGERI BUNULREJO 02	527.215.120,00
			Persentase satuan PAUD yang terakreditasi		
				SD NEGERI BUNULREJO 02	527.215.120,00

No	Prioritas Pembangunan Nasional	Program	Indikator Kinerja	SKPD Pelaksana	Pagu
1	2	3	4	5	6
			Angka Partisipasi Kasar (APK) PAUD		
				SD NEGERI BUNULREJO 03	211.628.072,00
			APK SD		
				SD NEGERI BUNULREJO 03	211.628.072,00
			APM SMP		
				SD NEGERI BUNULREJO 03	211.628.072,00
			Jumlah Lembaga Kursus dan Pelatihan Berbasis Industri		
				SD NEGERI BUNULREJO 03	211.628.072,00
			Jumlah Lembaga Kursus yang menyelenggarakan Teaching Factory		
				SD NEGERI BUNULREJO 03	211.628.072,00
			Persentase satuan PAUD yang terakreditasi		
				SD NEGERI BUNULREJO 03	211.628.072,00
			Angka Partisipasi Kasar (APK) PAUD		
				SD NEGERI BUNULREJO 04	310.765.584,00
			APK SMP		
				SD NEGERI BUNULREJO 04	310.765.584,00
			APM SMP		
				SD NEGERI BUNULREJO 04	310.765.584,00
			Jumlah Lembaga Kursus dan Pelatihan Berbasis Industri		
				SD NEGERI BUNULREJO 04	310.765.584,00
			Jumlah Lembaga Kursus yang menyelenggarakan Teaching Factory		
				SD NEGERI BUNULREJO 04	310.765.584,00
			Persentase satuan PAUD yang terakreditasi		
				SD NEGERI BUNULREJO 04	310.765.584,00

No	Prioritas Pembangunan Nasional	Program	Indikator Kinerja	SKPD Pelaksana	Pagu
1	2	3	4	5	6
			APM SD		
				SD NEGERI BUNULREJO 05	198.094.227,00
			APM SMP		
				SD NEGERI BUNULREJO 05	198.094.227,00
			Jumlah Lembaga Kursus dan Pelatihan Berbasis Industri		
				SD NEGERI BUNULREJO 05	198.094.227,00
			Jumlah Lembaga Kursus yang menyelenggarakan Teaching Factory		
				SD NEGERI BUNULREJO 05	198.094.227,00
			Persentase satuan PAUD yang menyelenggarakan layanan Holistik Integratif		
				SD NEGERI BUNULREJO 05	198.094.227,00
			Persentase satuan PAUD yang terakreditasi		
				SD NEGERI BUNULREJO 05	198.094.227,00
			Angka Partisipasi Kasar (APK) PAUD		
				SD NEGERI BUNULREJO 06	311.471.632,00
			APK SMP		
				SD NEGERI BUNULREJO 06	311.471.632,00
			APM SMP		
				SD NEGERI BUNULREJO 06	311.471.632,00
			Jumlah Lembaga Kursus dan Pelatihan Berbasis Industri		
				SD NEGERI BUNULREJO 06	311.471.632,00
			Jumlah Lembaga Kursus yang menyelenggarakan Teaching Factory		
				SD NEGERI BUNULREJO 06	311.471.632,00
			Persentase satuan PKBM yang terakreditasi		
				SD NEGERI BUNULREJO 06	311.471.632,00

No	Prioritas Pembangunan Nasional	Program	Indikator Kinerja	SKPD Pelaksana	Pagu
1	2	3	4	5	6
			Angka Partisipasi Kasar (APK) PAUD		
				SD NEGERI BURING	570.925.584,00
			APK SD		
				SD NEGERI BURING	570.925.584,00
			APM SMP		
				SD NEGERI BURING	570.925.584,00
			Jumlah Lembaga Kursus dan Pelatihan Berbasis Industri		
				SD NEGERI BURING	570.925.584,00
			Jumlah Lembaga Kursus yang menyelenggarakan Teaching Factory		
				SD NEGERI BURING	570.925.584,00
			Persentase satuan PAUD yang terakreditasi		
				SD NEGERI BURING	570.925.584,00
			APK SMP		
				SD NEGERI CEMOROKANDANG 01	189.373.024,00
			APM SMP		
				SD NEGERI CEMOROKANDANG 01	189.373.024,00
			Jumlah Lembaga Kursus dan Pelatihan Berbasis Industri		
				SD NEGERI CEMOROKANDANG 01	189.373.024,00
			Jumlah Lembaga Kursus yang menyelenggarakan Teaching Factory		
				SD NEGERI CEMOROKANDANG 01	189.373.024,00
			Persentase satuan PAUD yang menyelenggarakan layanan Holistik Integratif		
				SD NEGERI CEMOROKANDANG 01	189.373.024,00
			Persentase satuan PAUD yang terakreditasi		
				SD NEGERI CEMOROKANDANG 01	189.373.024,00

No	Prioritas Pembangunan Nasional	Program	Indikator Kinerja	SKPD Pelaksana	Pagu
1	2	3	4	5	6
			APK SMP		
				SD NEGERI CEMOROKANDANG 02	219.700.048,00
			APM SMP		
				SD NEGERI CEMOROKANDANG 02	219.700.048,00
			Jumlah Lembaga Kursus dan Pelatihan Berbasis Industri		
				SD NEGERI CEMOROKANDANG 02	219.700.048,00
			Jumlah Lembaga Kursus yang menyelenggarakan Teaching Factory		
				SD NEGERI CEMOROKANDANG 02	219.700.048,00
			Persentase satuan PAUD yang menyelenggarakan layanan Holistik Integratif		
				SD NEGERI CEMOROKANDANG 02	219.700.048,00
			Persentase satuan PAUD yang terakreditasi		
				SD NEGERI CEMOROKANDANG 02	219.700.048,00
			APK SMP		
				SD NEGERI CEMOROKANDANG 03	121.429.536,00
			APM SMP		
				SD NEGERI CEMOROKANDANG 03	121.429.536,00
			Jumlah Lembaga Kursus dan Pelatihan Berbasis Industri		
				SD NEGERI CEMOROKANDANG 03	121.429.536,00
			Jumlah Lembaga Kursus yang menyelenggarakan Teaching Factory		
				SD NEGERI CEMOROKANDANG 03	121.429.536,00
			Persentase satuan PAUD yang menyelenggarakan layanan Holistik Integratif		
				SD NEGERI CEMOROKANDANG 03	121.429.536,00
			Persentase satuan PAUD yang terakreditasi		
				SD NEGERI CEMOROKANDANG 03	121.429.536,00

No	Prioritas Pembangunan Nasional	Program	Indikator Kinerja	SKPD Pelaksana	Pagu
1	2	3	4	5	6
			Angka Partisipasi Kasar (APK) PAUD		
				SD NEGERI CEMOROKANDANG 04	215.316.048,00
			APM SD		
				SD NEGERI CEMOROKANDANG 04	215.316.048,00
			APM SMP		
				SD NEGERI CEMOROKANDANG 04	215.316.048,00
			Jumlah Lembaga Kursus dan Pelatihan Berbasis Industri		
				SD NEGERI CEMOROKANDANG 04	215.316.048,00
			Jumlah Lembaga Kursus yang menyelenggarakan Teaching Factory		
				SD NEGERI CEMOROKANDANG 04	215.316.048,00
			Persentase satuan PAUD yang terakreditasi		
				SD NEGERI CEMOROKANDANG 04	215.316.048,00
			APK SMP		
				SD NEGERI CIPTOMULYO 01	508.728.584,00
			APM SMP		
				SD NEGERI CIPTOMULYO 01	508.728.584,00
			Jumlah Lembaga Kursus dan Pelatihan Berbasis Industri		
				SD NEGERI CIPTOMULYO 01	508.728.584,00
			Jumlah Lembaga Kursus yang menyelenggarakan Teaching Factory		
				SD NEGERI CIPTOMULYO 01	508.728.584,00
			Persentase satuan PAUD yang menyelenggarakan layanan Holistik Integratif		
				SD NEGERI CIPTOMULYO 01	508.728.584,00
			Persentase satuan PAUD yang terakreditasi		
				SD NEGERI CIPTOMULYO 01	508.728.584,00

No	Prioritas Pembangunan Nasional	Program	Indikator Kinerja	SKPD Pelaksana	Pagu
1	2	3	4	5	6
			Angka Partisipasi Kasar (APK) PAUD		
				SD NEGERI CIPTOMULYO 02	264.335.584,00
			APK SD		
				SD NEGERI CIPTOMULYO 02	264.335.584,00
			APM SMP		
				SD NEGERI CIPTOMULYO 02	264.335.584,00
			Jumlah Lembaga Kursus dan Pelatihan Berbasis Industri		
				SD NEGERI CIPTOMULYO 02	264.335.584,00
			Jumlah Lembaga Kursus yang menyelenggarakan Teaching Factory		
				SD NEGERI CIPTOMULYO 02	264.335.584,00
			Persentase satuan PAUD yang terakreditasi		
				SD NEGERI CIPTOMULYO 02	264.335.584,00
			Angka Partisipasi Kasar (APK) PAUD		
				SD NEGERI CIPTOMULYO 03	223.098.048,00
			APK SMP		
				SD NEGERI CIPTOMULYO 03	223.098.048,00
			APM SMP		
				SD NEGERI CIPTOMULYO 03	223.098.048,00
			Jumlah Lembaga Kursus dan Pelatihan Berbasis Industri		
				SD NEGERI CIPTOMULYO 03	223.098.048,00
			Jumlah Lembaga Kursus yang menyelenggarakan Teaching Factory		
				SD NEGERI CIPTOMULYO 03	223.098.048,00
			Persentase satuan PAUD yang terakreditasi		
				SD NEGERI CIPTOMULYO 03	223.098.048,00



No	Prioritas Pembangunan Nasional	Program	Indikator Kinerja	SKPD Pelaksana	Pagu
1	2	3	4	5	6
			Angka Partisipasi Kasar (APK) PAUD		
				SD NEGERI DINOYO 01	200.016.405,00
			APM SD		
				SD NEGERI DINOYO 01	200.016.405,00
			APM SMP		
				SD NEGERI DINOYO 01	200.016.405,00
			Jumlah Lembaga Kursus dan Pelatihan Berbasis Industri		
				SD NEGERI DINOYO 01	200.016.405,00
			Jumlah Lembaga Kursus yang menyelenggarakan Teaching Factory		
				SD NEGERI DINOYO 01	200.016.405,00
			Persentase satuan PKBM yang terakreditasi		
				SD NEGERI DINOYO 01	200.016.405,00
			Angka Partisipasi Kasar (APK) PAUD		
				SD NEGERI DINOYO 02	534.689.333,00
			APK SMP		
				SD NEGERI DINOYO 02	534.689.333,00
			APM SMP		
				SD NEGERI DINOYO 02	534.689.333,00
			Jumlah Lembaga Kursus dan Pelatihan Berbasis Industri		
				SD NEGERI DINOYO 02	534.689.333,00
			Jumlah Lembaga Kursus yang menyelenggarakan Teaching Factory		
				SD NEGERI DINOYO 02	534.689.333,00
			Persentase satuan PKBM yang terakreditasi		
				SD NEGERI DINOYO 02	534.689.333,00

No	Prioritas Pembangunan Nasional	Program	Indikator Kinerja	SKPD Pelaksana	Pagu
1	2	3	4	5	6
			Angka Partisipasi Kasar (APK) PAUD		
				SD NEGERI DINOYO 03	182.074.560,00
			APK SD		
				SD NEGERI DINOYO 03	182.074.560,00
			APM SMP		
				SD NEGERI DINOYO 03	182.074.560,00
			Jumlah Lembaga Kursus dan Pelatihan Berbasis Industri		
				SD NEGERI DINOYO 03	182.074.560,00
			Jumlah Lembaga Kursus yang menyelenggarakan Teaching Factory		
				SD NEGERI DINOYO 03	182.074.560,00
			Persentase satuan PAUD yang terakreditasi		
				SD NEGERI DINOYO 03	182.074.560,00
			Angka Partisipasi Kasar (APK) PAUD		
				SD NEGERI DINOYO 04	171.967.857,00
			APK SMP		
				SD NEGERI DINOYO 04	171.967.857,00
			APM SMP		
				SD NEGERI DINOYO 04	171.967.857,00
			Jumlah Lembaga Kursus dan Pelatihan Berbasis Industri		
				SD NEGERI DINOYO 04	171.967.857,00
			Jumlah Lembaga Kursus yang menyelenggarakan Teaching Factory		
				SD NEGERI DINOYO 04	171.967.857,00
			Persentase satuan PKBM yang terakreditasi		
				SD NEGERI DINOYO 04	171.967.857,00

No	Prioritas Pembangunan Nasional	Program	Indikator Kinerja	SKPD Pelaksana	Pagu
1	2	3	4	5	6
			Angka Partisipasi Kasar (APK) PAUD		
				SD NEGERI GADANG 02	177.863.536,00
			APM SD		
				SD NEGERI GADANG 02	177.863.536,00
			APM SMP		
				SD NEGERI GADANG 02	177.863.536,00
			Jumlah Lembaga Kursus dan Pelatihan Berbasis Industri		
				SD NEGERI GADANG 02	177.863.536,00
			Jumlah Lembaga Kursus yang menyelenggarakan Teaching Factory		
				SD NEGERI GADANG 02	177.863.536,00
			Persentase satuan PAUD yang terakreditasi		
				SD NEGERI GADANG 02	177.863.536,00
			Angka Partisipasi Kasar (APK) PAUD		
				SD NEGERI GADANG 03	312.324.096,00
			APK SD		
				SD NEGERI GADANG 03	312.324.096,00
			APM SMP		
				SD NEGERI GADANG 03	312.324.096,00
			Jumlah Lembaga Kursus dan Pelatihan Berbasis Industri		
				SD NEGERI GADANG 03	312.324.096,00
			Jumlah Lembaga Kursus yang menyelenggarakan Teaching Factory		
				SD NEGERI GADANG 03	312.324.096,00
			Persentase satuan PAUD yang terakreditasi		
				SD NEGERI GADANG 03	312.324.096,00

No	Prioritas Pembangunan Nasional	Program	Indikator Kinerja	SKPD Pelaksana	Pagu
1	2	3	4	5	6
			Angka Partisipasi Kasar (APK) PAUD		
				SD NEGERI GADANG 04	374.377.584,00
			APK SD		
				SD NEGERI GADANG 04	374.377.584,00
			APM SMP		
				SD NEGERI GADANG 04	374.377.584,00
			Jumlah Lembaga Kursus dan Pelatihan Berbasis Industri		
				SD NEGERI GADANG 04	374.377.584,00
			Jumlah Lembaga Kursus yang menyelenggarakan Teaching Factory		
				SD NEGERI GADANG 04	374.377.584,00
			Persentase satuan PKBM yang terakreditasi		
				SD NEGERI GADANG 04	374.377.584,00
			Angka Partisipasi Kasar (APK) PAUD		
				SD NEGERI JATIMULYO 01	198.422.560,00
			APM SD		
				SD NEGERI JATIMULYO 01	198.422.560,00
			APM SMP		
				SD NEGERI JATIMULYO 01	198.422.560,00
			Jumlah Lembaga Kursus dan Pelatihan Berbasis Industri		
				SD NEGERI JATIMULYO 01	198.422.560,00
			Jumlah Lembaga Kursus yang menyelenggarakan Teaching Factory		
				SD NEGERI JATIMULYO 01	198.422.560,00
			Persentase satuan PKBM yang terakreditasi		
				SD NEGERI JATIMULYO 01	198.422.560,00

No	Prioritas Pembangunan Nasional	Program	Indikator Kinerja	SKPD Pelaksana	Pagu
1	2	3	4	5	6
			Angka Partisipasi Kasar (APK) PAUD		
				SD NEGERI JATIMULYO 02	206.412.160,00
			APK SD		
				SD NEGERI JATIMULYO 02	206.412.160,00
			APM SMP		
				SD NEGERI JATIMULYO 02	206.412.160,00
			Jumlah Lembaga Kursus dan Pelatihan Berbasis Industri		
				SD NEGERI JATIMULYO 02	206.412.160,00
			Jumlah Lembaga Kursus yang menyelenggarakan Teaching Factory		
				SD NEGERI JATIMULYO 02	206.412.160,00
			Persentase satuan PAUD yang terakreditasi		
				SD NEGERI JATIMULYO 02	206.412.160,00
			APK SD		
				SD NEGERI JATIMULYO 03	203.957.560,00
			APM SMP		
				SD NEGERI JATIMULYO 03	203.957.560,00
			Jumlah Lembaga Kursus dan Pelatihan Berbasis Industri		
				SD NEGERI JATIMULYO 03	203.957.560,00
			Jumlah Lembaga Kursus yang menyelenggarakan Teaching Factory		
				SD NEGERI JATIMULYO 03	203.957.560,00
			Persentase satuan PAUD yang menyelenggarakan layanan Holistik Integratif		
				SD NEGERI JATIMULYO 03	203.957.560,00
			Persentase satuan PKBM yang terakreditasi		
				SD NEGERI JATIMULYO 03	203.957.560,00

No	Prioritas Pembangunan Nasional	Program	Indikator Kinerja	SKPD Pelaksana	Pagu
1	2	3	4	5	6
			Angka Partisipasi Kasar (APK) PAUD		
				SD NEGERI JATIMULYO 05	133.079.536,00
			APK SD		
				SD NEGERI JATIMULYO 05	133.079.536,00
			APM SMP		
				SD NEGERI JATIMULYO 05	133.079.536,00
			Jumlah Lembaga Kursus dan Pelatihan Berbasis Industri		
				SD NEGERI JATIMULYO 05	133.079.536,00
			Jumlah Lembaga Kursus yang menyelenggarakan Teaching Factory		
				SD NEGERI JATIMULYO 05	133.079.536,00
			Persentase satuan PKBM yang terakreditasi		
				SD NEGERI JATIMULYO 05	133.079.536,00
			Angka Partisipasi Kasar (APK) PAUD		
				SD NEGERI JODIPAN	504.015.120,00
			APK SMP		
				SD NEGERI JODIPAN	504.015.120,00
			APM SMP		
				SD NEGERI JODIPAN	504.015.120,00
			Jumlah Lembaga Kursus dan Pelatihan Berbasis Industri		
				SD NEGERI JODIPAN	504.015.120,00
			Jumlah Lembaga Kursus yang menyelenggarakan Teaching Factory		
				SD NEGERI JODIPAN	504.015.120,00
			Persentase satuan PKBM yang terakreditasi		
				SD NEGERI JODIPAN	504.015.120,00

No	Prioritas Pembangunan Nasional	Program	Indikator Kinerja	SKPD Pelaksana	Pagu
1	2	3	4	5	6
			Angka Partisipasi Kasar (APK) PAUD		
				SD NEGERI KARANGBESUKI 01	196.626.048,00
			APM SD		
				SD NEGERI KARANGBESUKI 01	196.626.048,00
			APM SMP		
				SD NEGERI KARANGBESUKI 01	196.626.048,00
			Jumlah Lembaga Kursus dan Pelatihan Berbasis Industri		
				SD NEGERI KARANGBESUKI 01	196.626.048,00
			Jumlah Lembaga Kursus yang menyelenggarakan Teaching Factory		
				SD NEGERI KARANGBESUKI 01	196.626.048,00
			Persentase satuan PKBM yang terakreditasi		
				SD NEGERI KARANGBESUKI 01	196.626.048,00
			APK SD		
				SD NEGERI KARANGBESUKI 02	189.063.536,00
			APM SMP		
				SD NEGERI KARANGBESUKI 02	189.063.536,00
			Jumlah Lembaga Kursus dan Pelatihan Berbasis Industri		
				SD NEGERI KARANGBESUKI 02	189.063.536,00
			Jumlah Lembaga Kursus yang menyelenggarakan Teaching Factory		
				SD NEGERI KARANGBESUKI 02	189.063.536,00
			Persentase satuan PAUD yang menyelenggarakan layanan Holistik Integratif		
				SD NEGERI KARANGBESUKI 02	189.063.536,00
			Persentase satuan PAUD yang terakreditasi		
				SD NEGERI KARANGBESUKI 02	189.063.536,00

No	Prioritas Pembangunan Nasional	Program	Indikator Kinerja	SKPD Pelaksana	Pagu
1	2	3	4	5	6
			Angka Partisipasi Kasar (APK) PAUD		
				SD NEGERI KARANGBESUKI 03	201.779.536,00
			APK SD		
				SD NEGERI KARANGBESUKI 03	201.779.536,00
			APM SMP		
				SD NEGERI KARANGBESUKI 03	201.779.536,00
			Jumlah Lembaga Kursus dan Pelatihan Berbasis Industri		
				SD NEGERI KARANGBESUKI 03	201.779.536,00
			Jumlah Lembaga Kursus yang menyelenggarakan Teaching Factory		
				SD NEGERI KARANGBESUKI 03	201.779.536,00
			Persentase satuan PKBM yang terakreditasi		
				SD NEGERI KARANGBESUKI 03	201.779.536,00
			Angka Partisipasi Kasar (APK) PAUD		
				SD NEGERI KARANGBESUKI 04	186.191.881,00
			APM SD		
				SD NEGERI KARANGBESUKI 04	186.191.881,00
			APM SMP		
				SD NEGERI KARANGBESUKI 04	186.191.881,00
			Jumlah Lembaga Kursus dan Pelatihan Berbasis Industri		
				SD NEGERI KARANGBESUKI 04	186.191.881,00
			Jumlah Lembaga Kursus yang menyelenggarakan Teaching Factory		
				SD NEGERI KARANGBESUKI 04	186.191.881,00
			Persentase satuan PAUD yang terakreditasi		
				SD NEGERI KARANGBESUKI 04	186.191.881,00



No	Prioritas Pembangunan Nasional	Program	Indikator Kinerja	SKPD Pelaksana	Pagu
1	2	3	4	5	6
			Angka Partisipasi Kasar (APK) PAUD		
				SD NEGERI KASIN	544.538.608,00
			APK SMP		
				SD NEGERI KASIN	544.538.608,00
			APM SMP		
				SD NEGERI KASIN	544.538.608,00
			Jumlah Lembaga Kursus dan Pelatihan Berbasis Industri		
				SD NEGERI KASIN	544.538.608,00
			Jumlah Lembaga Kursus yang menyelenggarakan Teaching Factory		
				SD NEGERI KASIN	544.538.608,00
			Persentase satuan PKBM yang terakreditasi		
				SD NEGERI KASIN	544.538.608,00
			Angka Partisipasi Kasar (APK) PAUD		
				SD NEGERI KAUMAN 03	196.242.560,00
			APK SD		
				SD NEGERI KAUMAN 03	196.242.560,00
			APM SMP		
				SD NEGERI KAUMAN 03	196.242.560,00
			Jumlah Lembaga Kursus dan Pelatihan Berbasis Industri		
				SD NEGERI KAUMAN 03	196.242.560,00
			Jumlah Lembaga Kursus yang menyelenggarakan Teaching Factory		
				SD NEGERI KAUMAN 03	196.242.560,00
			Persentase satuan PAUD yang terakreditasi		
				SD NEGERI KAUMAN 03	196.242.560,00

No	Prioritas Pembangunan Nasional	Program	Indikator Kinerja	SKPD Pelaksana	Pagu
1	2	3	4	5	6
			Angka Partisipasi Kasar (APK) PAUD		
				SD NEGERI KEBONSARI 01	176.979.536,00
			APK SD		
				SD NEGERI KEBONSARI 01	176.979.536,00
			APM SMP		
				SD NEGERI KEBONSARI 01	176.979.536,00
			Jumlah Lembaga Kursus dan Pelatihan Berbasis Industri		
				SD NEGERI KEBONSARI 01	176.979.536,00
			Jumlah Lembaga Kursus yang menyelenggarakan Teaching Factory		
				SD NEGERI KEBONSARI 01	176.979.536,00
			Persentase satuan PAUD yang terakreditasi		
				SD NEGERI KEBONSARI 01	176.979.536,00
			APK SD		
				SD NEGERI KEBONSARI 02	498.588.400,00
			APM SMP		
				SD NEGERI KEBONSARI 02	498.588.400,00
			Jumlah Lembaga Kursus dan Pelatihan Berbasis Industri		
				SD NEGERI KEBONSARI 02	498.588.400,00
			Jumlah Lembaga Kursus yang menyelenggarakan Teaching Factory		
				SD NEGERI KEBONSARI 02	498.588.400,00
			Persentase satuan PAUD yang menyelenggarakan layanan Holistik Integratif		
				SD NEGERI KEBONSARI 02	498.588.400,00
			Persentase satuan PAUD yang terakreditasi		
				SD NEGERI KEBONSARI 02	498.588.400,00

No	Prioritas Pembangunan Nasional	Program	Indikator Kinerja	SKPD Pelaksana	Pagu
1	2	3	4	5	6
			Angka Partisipasi Kasar (APK) PAUD		
				SD NEGERI KEBONSARI 03	291.673.024,00
			APK SD		
				SD NEGERI KEBONSARI 03	291.673.024,00
			APM SMP		
				SD NEGERI KEBONSARI 03	291.673.024,00
			Jumlah Lembaga Kursus dan Pelatihan Berbasis Industri		
				SD NEGERI KEBONSARI 03	291.673.024,00
			Jumlah Lembaga Kursus yang menyelenggarakan Teaching Factory		
				SD NEGERI KEBONSARI 03	291.673.024,00
			Persentase satuan PAUD yang terakreditasi		
				SD NEGERI KEBONSARI 03	291.673.024,00
			Angka Partisipasi Kasar (APK) PAUD		
				SD NEGERI KEBONSARI 04	203.309.736,00
			APK SD		
				SD NEGERI KEBONSARI 04	203.309.736,00
			APM SMP		
				SD NEGERI KEBONSARI 04	203.309.736,00
			Jumlah Lembaga Kursus dan Pelatihan Berbasis Industri		
				SD NEGERI KEBONSARI 04	203.309.736,00
			Jumlah Lembaga Kursus yang menyelenggarakan Teaching Factory		
				SD NEGERI KEBONSARI 04	203.309.736,00
			Persentase satuan PKBM yang terakreditasi		
				SD NEGERI KEBONSARI 04	203.309.736,00

No	Prioritas Pembangunan Nasional	Program	Indikator Kinerja	SKPD Pelaksana	Pagu
1	2	3	4	5	6
			Angka Partisipasi Kasar (APK) PAUD		
				SD NEGERI KEDUNGKANDANG 01	267.963.072,00
			APM SD		
				SD NEGERI KEDUNGKANDANG 01	267.963.072,00
			APM SMP		
				SD NEGERI KEDUNGKANDANG 01	267.963.072,00
			Jumlah Lembaga Kursus dan Pelatihan Berbasis Industri		
				SD NEGERI KEDUNGKANDANG 01	267.963.072,00
			Jumlah Lembaga Kursus yang menyelenggarakan Teaching Factory		
				SD NEGERI KEDUNGKANDANG 01	267.963.072,00
			Persentase satuan PKBM yang terakreditasi		
				SD NEGERI KEDUNGKANDANG 01	267.963.072,00
			APK SD		
				SD NEGERI KEDUNGKANDANG 02	382.465.584,00
			APM SMP		
				SD NEGERI KEDUNGKANDANG 02	382.465.584,00
			Jumlah Lembaga Kursus dan Pelatihan Berbasis Industri		
				SD NEGERI KEDUNGKANDANG 02	382.465.584,00
			Jumlah Lembaga Kursus yang menyelenggarakan Teaching Factory		
				SD NEGERI KEDUNGKANDANG 02	382.465.584,00
			Persentase satuan PAUD yang menyelenggarakan layanan Holistik Integratif		
				SD NEGERI KEDUNGKANDANG 02	382.465.584,00
			Persentase satuan PAUD yang terakreditasi		
				SD NEGERI KEDUNGKANDANG 02	382.465.584,00

No	Prioritas Pembangunan Nasional	Program	Indikator Kinerja	SKPD Pelaksana	Pagu
1	2	3	4	5	6
			Angka Partisipasi Kasar (APK) PAUD		
				SD NEGERI KESATRIAN 01	703.695.120,00
			APM SD		
				SD NEGERI KESATRIAN 01	703.695.120,00
			APM SMP		
				SD NEGERI KESATRIAN 01	703.695.120,00
			Jumlah Lembaga Kursus dan Pelatihan Berbasis Industri		
				SD NEGERI KESATRIAN 01	703.695.120,00
			Jumlah Lembaga Kursus yang menyelenggarakan Teaching Factory		
				SD NEGERI KESATRIAN 01	703.695.120,00
			Persentase satuan PKBM yang terakreditasi		
				SD NEGERI KESATRIAN 01	703.695.120,00
			Angka Partisipasi Kasar (APK) PAUD		
				SD NEGERI KESATRIAN 02	202.552.560,00
			APM SD		
				SD NEGERI KESATRIAN 02	202.552.560,00
			APM SMP		
				SD NEGERI KESATRIAN 02	202.552.560,00
			Jumlah Lembaga Kursus dan Pelatihan Berbasis Industri		
				SD NEGERI KESATRIAN 02	202.552.560,00
			Jumlah Lembaga Kursus yang menyelenggarakan Teaching Factory		
				SD NEGERI KESATRIAN 02	202.552.560,00
			Persentase satuan PKBM yang terakreditasi		
				SD NEGERI KESATRIAN 02	202.552.560,00

No	Prioritas Pembangunan Nasional	Program	Indikator Kinerja	SKPD Pelaksana	Pagu
1	2	3	4	5	6
			Angka Partisipasi Kasar (APK) PAUD		
				SD NEGERI KETAWANGGEDE	385.222.560,00
			APM SD		
				SD NEGERI KETAWANGGEDE	385.222.560,00
			APM SMP		
				SD NEGERI KETAWANGGEDE	385.222.560,00
			Jumlah Lembaga Kursus dan Pelatihan Berbasis Industri		
				SD NEGERI KETAWANGGEDE	385.222.560,00
			Jumlah Lembaga Kursus yang menyelenggarakan Teaching Factory		
				SD NEGERI KETAWANGGEDE	385.222.560,00
			Persentase satuan PKBM yang terakreditasi		
				SD NEGERI KETAWANGGEDE	385.222.560,00
			APK SMP		
				SD NEGERI KIDULDALEM 01	144.074.560,00
			APM SMP		
				SD NEGERI KIDULDALEM 01	144.074.560,00
			Jumlah Lembaga Kursus dan Pelatihan Berbasis Industri		
				SD NEGERI KIDULDALEM 01	144.074.560,00
			Jumlah Lembaga Kursus yang menyelenggarakan Teaching Factory		
				SD NEGERI KIDULDALEM 01	144.074.560,00
			Persentase satuan PAUD yang menyelenggarakan layanan Holistik Integratif		
				SD NEGERI KIDULDALEM 01	144.074.560,00
			Persentase satuan PKBM yang terakreditasi		
				SD NEGERI KIDULDALEM 01	144.074.560,00

No	Prioritas Pembangunan Nasional	Program	Indikator Kinerja	SKPD Pelaksana	Pagu
1	2	3	4	5	6
			APK SD		
				SD NEGERI KIDULDALEM 02	150.493.548,00
			APM SMP		
				SD NEGERI KIDULDALEM 02	150.493.548,00
			Jumlah Lembaga Kursus dan Pelatihan Berbasis Industri		
				SD NEGERI KIDULDALEM 02	150.493.548,00
			Jumlah Lembaga Kursus yang menyelenggarakan Teaching Factory		
				SD NEGERI KIDULDALEM 02	150.493.548,00
			Persentase satuan PAUD yang menyelenggarakan layanan Holistik Integratif		
				SD NEGERI KIDULDALEM 02	150.493.548,00
			Persentase satuan PAUD yang terakreditasi		
				SD NEGERI KIDULDALEM 02	150.493.548,00
			APK SMP		
				SD NEGERI KOTALAMA 02	379.159.072,00
			APM SMP		
				SD NEGERI KOTALAMA 02	379.159.072,00
			Jumlah Lembaga Kursus dan Pelatihan Berbasis Industri		
				SD NEGERI KOTALAMA 02	379.159.072,00
			Jumlah Lembaga Kursus yang menyelenggarakan Teaching Factory		
				SD NEGERI KOTALAMA 02	379.159.072,00
			Persentase satuan PAUD yang menyelenggarakan layanan Holistik Integratif		
				SD NEGERI KOTALAMA 02	379.159.072,00
			Persentase satuan PAUD yang terakreditasi		
				SD NEGERI KOTALAMA 02	379.159.072,00

No	Prioritas Pembangunan Nasional	Program	Indikator Kinerja	SKPD Pelaksana	Pagu
1	2	3	4	5	6
			Angka Partisipasi Kasar (APK) PAUD		
				SD NEGERI KOTALAMA 04	189.186.048,00
			APK SD		
				SD NEGERI KOTALAMA 04	189.186.048,00
			APM SMP		
				SD NEGERI KOTALAMA 04	189.186.048,00
			Jumlah Lembaga Kursus dan Pelatihan Berbasis Industri		
				SD NEGERI KOTALAMA 04	189.186.048,00
			Jumlah Lembaga Kursus yang menyelenggarakan Teaching Factory		
				SD NEGERI KOTALAMA 04	189.186.048,00
			Persentase satuan PAUD yang terakreditasi		
				SD NEGERI KOTALAMA 04	189.186.048,00
			APK SMP		
				SD NEGERI KOTALAMA 05	351.152.560,00
			APM SMP		
				SD NEGERI KOTALAMA 05	351.152.560,00
			Jumlah Lembaga Kursus dan Pelatihan Berbasis Industri		
				SD NEGERI KOTALAMA 05	351.152.560,00
			Jumlah Lembaga Kursus yang menyelenggarakan Teaching Factory		
				SD NEGERI KOTALAMA 05	351.152.560,00
			Persentase satuan PAUD yang menyelenggarakan layanan Holistik Integratif		
				SD NEGERI KOTALAMA 05	351.152.560,00
			Persentase satuan PKBM yang terakreditasi		
				SD NEGERI KOTALAMA 05	351.152.560,00



No	Prioritas Pembangunan Nasional	Program	Indikator Kinerja	SKPD Pelaksana	Pagu
1	2	3	4	5	6
			Angka Partisipasi Kasar (APK) PAUD		
				SD NEGERI KOTALAMA 06	195.586.048,00
			APK SD		
				SD NEGERI KOTALAMA 06	195.586.048,00
			APM SMP		
				SD NEGERI KOTALAMA 06	195.586.048,00
			Jumlah Lembaga Kursus dan Pelatihan Berbasis Industri		
				SD NEGERI KOTALAMA 06	195.586.048,00
			Jumlah Lembaga Kursus yang menyelenggarakan Teaching Factory		
				SD NEGERI KOTALAMA 06	195.586.048,00
			Persentase satuan PAUD yang terakreditasi		
				SD NEGERI KOTALAMA 06	195.586.048,00
			Angka Partisipasi Kasar (APK) PAUD		
				SD NEGERI LESANPURO 01	195.486.048,00
			APK SD		
				SD NEGERI LESANPURO 01	195.486.048,00
			APM SMP		
				SD NEGERI LESANPURO 01	195.486.048,00
			Jumlah Lembaga Kursus dan Pelatihan Berbasis Industri		
				SD NEGERI LESANPURO 01	195.486.048,00
			Jumlah Lembaga Kursus yang menyelenggarakan Teaching Factory		
				SD NEGERI LESANPURO 01	195.486.048,00
			Persentase satuan PAUD yang terakreditasi		
				SD NEGERI LESANPURO 01	195.486.048,00

No	Prioritas Pembangunan Nasional	Program	Indikator Kinerja	SKPD Pelaksana	Pagu
1	2	3	4	5	6
			Angka Partisipasi Kasar (APK) PAUD		
				SD NEGERI LESANPURO 02	199.754.000,00
			APK SD		
				SD NEGERI LESANPURO 02	199.754.000,00
			APM SMP		
				SD NEGERI LESANPURO 02	199.754.000,00
			Jumlah Lembaga Kursus dan Pelatihan Berbasis Industri		
				SD NEGERI LESANPURO 02	199.754.000,00
			Jumlah Lembaga Kursus yang menyelenggarakan Teaching Factory		
				SD NEGERI LESANPURO 02	199.754.000,00
			Persentase satuan PKBM yang terakreditasi		
				SD NEGERI LESANPURO 02	199.754.000,00
			Angka Partisipasi Kasar (APK) PAUD		
				SD NEGERI LESANPURO 03	384.175.064,00
			APK SD		
				SD NEGERI LESANPURO 03	384.175.064,00
			APM SMP		
				SD NEGERI LESANPURO 03	384.175.064,00
			Jumlah Lembaga Kursus dan Pelatihan Berbasis Industri		
				SD NEGERI LESANPURO 03	384.175.064,00
			Jumlah Lembaga Kursus yang menyelenggarakan Teaching Factory		
				SD NEGERI LESANPURO 03	384.175.064,00
			Persentase satuan PAUD yang terakreditasi		
				SD NEGERI LESANPURO 03	384.175.064,00

No	Prioritas Pembangunan Nasional	Program	Indikator Kinerja	SKPD Pelaksana	Pagu
1	2	3	4	5	6
			Angka Partisipasi Kasar (APK) PAUD		
				SD NEGERI LOWOKWARU 01	44.079.536,00
			APK SD		
				SD NEGERI LOWOKWARU 01	44.079.536,00
			APM SMP		
				SD NEGERI LOWOKWARU 01	44.079.536,00
			Jumlah Lembaga Kursus dan Pelatihan Berbasis Industri		
				SD NEGERI LOWOKWARU 01	44.079.536,00
			Jumlah Lembaga Kursus yang menyelenggarakan Teaching Factory		
				SD NEGERI LOWOKWARU 01	44.079.536,00
			Persentase satuan PAUD yang terakreditasi		
				SD NEGERI LOWOKWARU 01	44.079.536,00
			Angka Partisipasi Kasar (APK) PAUD		
				SD NEGERI LOWOKWARU 02	567.148.756,00
			APK SD		
				SD NEGERI LOWOKWARU 02	567.148.756,00
			APM SMP		
				SD NEGERI LOWOKWARU 02	567.148.756,00
			Jumlah Lembaga Kursus dan Pelatihan Berbasis Industri		
				SD NEGERI LOWOKWARU 02	567.148.756,00
			Jumlah Lembaga Kursus yang menyelenggarakan Teaching Factory		
				SD NEGERI LOWOKWARU 02	567.148.756,00
			Persentase satuan PKBM yang terakreditasi		
				SD NEGERI LOWOKWARU 02	567.148.756,00

No	Prioritas Pembangunan Nasional	Program	Indikator Kinerja	SKPD Pelaksana	Pagu
1	2	3	4	5	6
			Angka Partisipasi Kasar (APK) PAUD		
				SD NEGERI LOWOKWARU 03	495.708.608,00
			APK SD		
				SD NEGERI LOWOKWARU 03	495.708.608,00
			APM SMP		
				SD NEGERI LOWOKWARU 03	495.708.608,00
			Jumlah Lembaga Kursus dan Pelatihan Berbasis Industri		
				SD NEGERI LOWOKWARU 03	495.708.608,00
			Jumlah Lembaga Kursus yang menyelenggarakan Teaching Factory		
				SD NEGERI LOWOKWARU 03	495.708.608,00
			Persentase satuan PAUD yang terakreditasi		
				SD NEGERI LOWOKWARU 03	495.708.608,00
			Angka Partisipasi Kasar (APK) PAUD		
				SD NEGERI LOWOKWARU 04	332.972.096,00
			APK SD		
				SD NEGERI LOWOKWARU 04	332.972.096,00
			APM SMP		
				SD NEGERI LOWOKWARU 04	332.972.096,00
			Jumlah Lembaga Kursus dan Pelatihan Berbasis Industri		
				SD NEGERI LOWOKWARU 04	332.972.096,00
			Jumlah Lembaga Kursus yang menyelenggarakan Teaching Factory		
				SD NEGERI LOWOKWARU 04	332.972.096,00
			Persentase satuan PAUD yang terakreditasi		
				SD NEGERI LOWOKWARU 04	332.972.096,00

No	Prioritas Pembangunan Nasional	Program	Indikator Kinerja	SKPD Pelaksana	Pagu
1	2	3	4	5	6
			Angka Partisipasi Kasar (APK) PAUD		
				SD NEGERI LOWOKWARU 05	173.878.864,00
			APM SD		
				SD NEGERI LOWOKWARU 05	173.878.864,00
			APM SMP		
				SD NEGERI LOWOKWARU 05	173.878.864,00
			Jumlah Lembaga Kursus dan Pelatihan Berbasis Industri		
				SD NEGERI LOWOKWARU 05	173.878.864,00
			Jumlah Lembaga Kursus yang menyelenggarakan Teaching Factory		
				SD NEGERI LOWOKWARU 05	173.878.864,00
			Persentase satuan PAUD yang terakreditasi		
				SD NEGERI LOWOKWARU 05	173.878.864,00
			APK SMP		
				SD NEGERI MADYOPURO 01	385.339.375,00
			APM SMP		
				SD NEGERI MADYOPURO 01	385.339.375,00
			Jumlah Lembaga Kursus dan Pelatihan Berbasis Industri		
				SD NEGERI MADYOPURO 01	385.339.375,00
			Jumlah Lembaga Kursus yang menyelenggarakan Teaching Factory		
				SD NEGERI MADYOPURO 01	385.339.375,00
			Persentase satuan PAUD yang menyelenggarakan layanan Holistik Integratif		
				SD NEGERI MADYOPURO 01	385.339.375,00
			Persentase satuan PAUD yang terakreditasi		
				SD NEGERI MADYOPURO 01	385.339.375,00

No	Prioritas Pembangunan Nasional	Program	Indikator Kinerja	SKPD Pelaksana	Pagu
1	2	3	4	5	6
			Angka Partisipasi Kasar (APK) PAUD		
				SD NEGERI MADYOPURO 02	286.249.584,00
			APK SD		
				SD NEGERI MADYOPURO 02	286.249.584,00
			APM SMP		
				SD NEGERI MADYOPURO 02	286.249.584,00
			Jumlah Lembaga Kursus dan Pelatihan Berbasis Industri		
				SD NEGERI MADYOPURO 02	286.249.584,00
			Jumlah Lembaga Kursus yang menyelenggarakan Teaching Factory		
				SD NEGERI MADYOPURO 02	286.249.584,00
			Persentase satuan PAUD yang terakreditasi		
				SD NEGERI MADYOPURO 02	286.249.584,00
			APK SD		
				SD NEGERI MADYOPURO 03	268.609.536,00
			APM SMP		
				SD NEGERI MADYOPURO 03	268.609.536,00
			Jumlah Lembaga Kursus dan Pelatihan Berbasis Industri		
				SD NEGERI MADYOPURO 03	268.609.536,00
			Jumlah Lembaga Kursus yang menyelenggarakan Teaching Factory		
				SD NEGERI MADYOPURO 03	268.609.536,00
			Persentase satuan PAUD yang menyelenggarakan layanan Holistik Integratif		
				SD NEGERI MADYOPURO 03	268.609.536,00
			Persentase satuan PKBM yang terakreditasi		
				SD NEGERI MADYOPURO 03	268.609.536,00

No	Prioritas Pembangunan Nasional	Program	Indikator Kinerja	SKPD Pelaksana	Pagu
1	2	3	4	5	6
			Angka Partisipasi Kasar (APK) PAUD		
				SD NEGERI MADYOPURO 04	384.166.560,00
			APK SD		
				SD NEGERI MADYOPURO 04	384.166.560,00
			APM SMP		
				SD NEGERI MADYOPURO 04	384.166.560,00
			Jumlah Lembaga Kursus dan Pelatihan Berbasis Industri		
				SD NEGERI MADYOPURO 04	384.166.560,00
			Jumlah Lembaga Kursus yang menyelenggarakan Teaching Factory		
				SD NEGERI MADYOPURO 04	384.166.560,00
			Persentase satuan PKBM yang terakreditasi		
				SD NEGERI MADYOPURO 04	384.166.560,00
			Angka Partisipasi Kasar (APK) PAUD		
				SD NEGERI MADYOPURO 05	348.722.560,00
			APK SD		
				SD NEGERI MADYOPURO 05	348.722.560,00
			APM SMP		
				SD NEGERI MADYOPURO 05	348.722.560,00
			Jumlah Lembaga Kursus dan Pelatihan Berbasis Industri		
				SD NEGERI MADYOPURO 05	348.722.560,00
			Jumlah Lembaga Kursus yang menyelenggarakan Teaching Factory		
				SD NEGERI MADYOPURO 05	348.722.560,00
			Persentase satuan PAUD yang terakreditasi		
				SD NEGERI MADYOPURO 05	348.722.560,00

No	Prioritas Pembangunan Nasional	Program	Indikator Kinerja	SKPD Pelaksana	Pagu
1	2	3	4	5	6
			Angka Partisipasi Kasar (APK) PAUD		
				SD NEGERI MADYOPURO 06	181.149.536,00
			APK SD		
				SD NEGERI MADYOPURO 06	181.149.536,00
			APM SMP		
				SD NEGERI MADYOPURO 06	181.149.536,00
			Jumlah Lembaga Kursus dan Pelatihan Berbasis Industri		
				SD NEGERI MADYOPURO 06	181.149.536,00
			Jumlah Lembaga Kursus yang menyelenggarakan Teaching Factory		
				SD NEGERI MADYOPURO 06	181.149.536,00
			Persentase satuan PAUD yang terakreditasi		
				SD NEGERI MADYOPURO 06	181.149.536,00
			Angka Partisipasi Kasar (APK) PAUD		
				SD NEGERI MERGOSONO 01	375.849.584,00
			APK SD		
				SD NEGERI MERGOSONO 01	375.849.584,00
			APM SMP		
				SD NEGERI MERGOSONO 01	375.849.584,00
			Jumlah Lembaga Kursus dan Pelatihan Berbasis Industri		
				SD NEGERI MERGOSONO 01	375.849.584,00
			Jumlah Lembaga Kursus yang menyelenggarakan Teaching Factory		
				SD NEGERI MERGOSONO 01	375.849.584,00
			Persentase satuan PKBM yang terakreditasi		
				SD NEGERI MERGOSONO 01	375.849.584,00



No	Prioritas Pembangunan Nasional	Program	Indikator Kinerja	SKPD Pelaksana	Pagu
1	2	3	4	5	6
			APK SD		
				SD NEGERI MERGOSONO 02	384.338.608,00
			APM SMP		
				SD NEGERI MERGOSONO 02	384.338.608,00
			Jumlah Lembaga Kursus dan Pelatihan Berbasis Industri		
				SD NEGERI MERGOSONO 02	384.338.608,00
			Jumlah Lembaga Kursus yang menyelenggarakan Teaching Factory		
				SD NEGERI MERGOSONO 02	384.338.608,00
			Persentase satuan PAUD yang menyelenggarakan layanan Holistik Integratif		
				SD NEGERI MERGOSONO 02	384.338.608,00
			Persentase satuan PAUD yang terakreditasi		
				SD NEGERI MERGOSONO 02	384.338.608,00
			Angka Partisipasi Kasar (APK) PAUD		
				SD NEGERI MERGOSONO 03	215.334.357,00
			APM SD		
				SD NEGERI MERGOSONO 03	215.334.357,00
			APM SMP		
				SD NEGERI MERGOSONO 03	215.334.357,00
			Jumlah Lembaga Kursus dan Pelatihan Berbasis Industri		
				SD NEGERI MERGOSONO 03	215.334.357,00
			Jumlah Lembaga Kursus yang menyelenggarakan Teaching Factory		
				SD NEGERI MERGOSONO 03	215.334.357,00
			Persentase satuan PAUD yang terakreditasi		
				SD NEGERI MERGOSONO 03	215.334.357,00

No	Prioritas Pembangunan Nasional	Program	Indikator Kinerja	SKPD Pelaksana	Pagu
1	2	3	4	5	6
			APK SD		
				SD NEGERI MERGOSONO 04	181.606.560,00
			APM SMP		
				SD NEGERI MERGOSONO 04	181.606.560,00
			Jumlah Lembaga Kursus dan Pelatihan Berbasis Industri		
				SD NEGERI MERGOSONO 04	181.606.560,00
			Jumlah Lembaga Kursus yang menyelenggarakan Teaching Factory		
				SD NEGERI MERGOSONO 04	181.606.560,00
			Persentase satuan PAUD yang menyelenggarakan layanan Holistik Integratif		
				SD NEGERI MERGOSONO 04	181.606.560,00
			Persentase satuan PAUD yang terakreditasi		
				SD NEGERI MERGOSONO 04	181.606.560,00
			Angka Partisipasi Kasar (APK) PAUD		
				SD NEGERI MERGOSONO 05	157.473.696,00
			APK SD		
				SD NEGERI MERGOSONO 05	157.473.696,00
			APM SMP		
				SD NEGERI MERGOSONO 05	157.473.696,00
			Jumlah Lembaga Kursus dan Pelatihan Berbasis Industri		
				SD NEGERI MERGOSONO 05	157.473.696,00
			Jumlah Lembaga Kursus yang menyelenggarakan Teaching Factory		
				SD NEGERI MERGOSONO 05	157.473.696,00
			Persentase satuan PAUD yang terakreditasi		
				SD NEGERI MERGOSONO 05	157.473.696,00

No	Prioritas Pembangunan Nasional	Program	Indikator Kinerja	SKPD Pelaksana	Pagu
1	2	3	4	5	6
			Angka Partisipasi Kasar (APK) PAUD		
				SD NEGERI MERJOSARI 01	200.552.048,00
			APK SD		
				SD NEGERI MERJOSARI 01	200.552.048,00
			APM SMP		
				SD NEGERI MERJOSARI 01	200.552.048,00
			Jumlah Lembaga Kursus dan Pelatihan Berbasis Industri		
				SD NEGERI MERJOSARI 01	200.552.048,00
			Jumlah Lembaga Kursus yang menyelenggarakan Teaching Factory		
				SD NEGERI MERJOSARI 01	200.552.048,00
			Persentase satuan PKBM yang terakreditasi		
				SD NEGERI MERJOSARI 01	200.552.048,00
			Angka Partisipasi Kasar (APK) PAUD		
				SD NEGERI MERJOSARI 03	176.973.024,00
			APK SD		
				SD NEGERI MERJOSARI 03	176.973.024,00
			APM SMP		
				SD NEGERI MERJOSARI 03	176.973.024,00
			Jumlah Lembaga Kursus dan Pelatihan Berbasis Industri		
				SD NEGERI MERJOSARI 03	176.973.024,00
			Jumlah Lembaga Kursus yang menyelenggarakan Teaching Factory		
				SD NEGERI MERJOSARI 03	176.973.024,00
			Persentase satuan PAUD yang terakreditasi		
				SD NEGERI MERJOSARI 03	176.973.024,00

No	Prioritas Pembangunan Nasional	Program	Indikator Kinerja	SKPD Pelaksana	Pagu
1	2	3	4	5	6
			Angka Partisipasi Kasar (APK) PAUD		
				SD NEGERI MERJOSARI 04	180.856.048,00
			APK SMP		
				SD NEGERI MERJOSARI 04	180.856.048,00
			APM SMP		
				SD NEGERI MERJOSARI 04	180.856.048,00
			Jumlah Lembaga Kursus dan Pelatihan Berbasis Industri		
				SD NEGERI MERJOSARI 04	180.856.048,00
			Jumlah Lembaga Kursus yang menyelenggarakan Teaching Factory		
				SD NEGERI MERJOSARI 04	180.856.048,00
			Persentase satuan PAUD yang terakreditasi		
				SD NEGERI MERJOSARI 04	180.856.048,00
			Angka Partisipasi Kasar (APK) PAUD		
				SD NEGERI MERJOSARI 05	215.156.072,00
			APM SD		
				SD NEGERI MERJOSARI 05	215.156.072,00
			APM SMP		
				SD NEGERI MERJOSARI 05	215.156.072,00
			Jumlah Lembaga Kursus dan Pelatihan Berbasis Industri		
				SD NEGERI MERJOSARI 05	215.156.072,00
			Jumlah Lembaga Kursus yang menyelenggarakan Teaching Factory		
				SD NEGERI MERJOSARI 05	215.156.072,00
			Persentase satuan PAUD yang terakreditasi		
				SD NEGERI MERJOSARI 05	215.156.072,00

No	Prioritas Pembangunan Nasional	Program	Indikator Kinerja	SKPD Pelaksana	Pagu
1	2	3	4	5	6
			Angka Partisipasi Kasar (APK) PAUD		
				SD NEGERI MODEL KOTA MALANG	1.172.450.176,00
			APK SD		
				SD NEGERI MODEL KOTA MALANG	1.172.450.176,00
			APM SMP		
				SD NEGERI MODEL KOTA MALANG	1.172.450.176,00
			Jumlah Lembaga Kursus dan Pelatihan Berbasis Industri		
				SD NEGERI MODEL KOTA MALANG	1.172.450.176,00
			Jumlah Lembaga Kursus yang menyelenggarakan Teaching Factory		
				SD NEGERI MODEL KOTA MALANG	1.172.450.176,00
			Persentase satuan PAUD yang terakreditasi		
				SD NEGERI MODEL KOTA MALANG	1.172.450.176,00
			Angka Partisipasi Kasar (APK) PAUD		
				SD NEGERI MOJOLANGU 01	136.434.691,00
			APK SD		
				SD NEGERI MOJOLANGU 01	136.434.691,00
			APM SMP		
				SD NEGERI MOJOLANGU 01	136.434.691,00
			Jumlah Lembaga Kursus dan Pelatihan Berbasis Industri		
				SD NEGERI MOJOLANGU 01	136.434.691,00
			Jumlah Lembaga Kursus yang menyelenggarakan Teaching Factory		
				SD NEGERI MOJOLANGU 01	136.434.691,00
			Persentase satuan PAUD yang terakreditasi		
				SD NEGERI MOJOLANGU 01	136.434.691,00

No	Prioritas Pembangunan Nasional	Program	Indikator Kinerja	SKPD Pelaksana	Pagu
1	2	3	4	5	6
			Angka Partisipasi Kasar (APK) PAUD		
				SD NEGERI MOJOLANGU 02	183.609.536,00
			APK SMP		
				SD NEGERI MOJOLANGU 02	183.609.536,00
			APM SMP		
				SD NEGERI MOJOLANGU 02	183.609.536,00
			Jumlah Lembaga Kursus dan Pelatihan Berbasis Industri		
				SD NEGERI MOJOLANGU 02	183.609.536,00
			Jumlah Lembaga Kursus yang menyelenggarakan Teaching Factory		
				SD NEGERI MOJOLANGU 02	183.609.536,00
			Persentase satuan PAUD yang terakreditasi		
				SD NEGERI MOJOLANGU 02	183.609.536,00
			Angka Partisipasi Kasar (APK) PAUD		
				SD NEGERI MOJOLANGU 03	198.315.060,00
			APM SD		
				SD NEGERI MOJOLANGU 03	198.315.060,00
			APM SMP		
				SD NEGERI MOJOLANGU 03	198.315.060,00
			Jumlah Lembaga Kursus dan Pelatihan Berbasis Industri		
				SD NEGERI MOJOLANGU 03	198.315.060,00
			Jumlah Lembaga Kursus yang menyelenggarakan Teaching Factory		
				SD NEGERI MOJOLANGU 03	198.315.060,00
			Persentase satuan PKBM yang terakreditasi		
				SD NEGERI MOJOLANGU 03	198.315.060,00

No	Prioritas Pembangunan Nasional	Program	Indikator Kinerja	SKPD Pelaksana	Pagu
1	2	3	4	5	6
			Angka Partisipasi Kasar (APK) PAUD		
				SD NEGERI MOJOLANGU 04	140.941.208,00
			APK SMP		
				SD NEGERI MOJOLANGU 04	140.941.208,00
			APM SMP		
				SD NEGERI MOJOLANGU 04	140.941.208,00
			Jumlah Lembaga Kursus dan Pelatihan Berbasis Industri		
				SD NEGERI MOJOLANGU 04	140.941.208,00
			Jumlah Lembaga Kursus yang menyelenggarakan Teaching Factory		
				SD NEGERI MOJOLANGU 04	140.941.208,00
			Persentase satuan PAUD yang terakreditasi		
				SD NEGERI MOJOLANGU 04	140.941.208,00
			APK SMP		
				SD NEGERI MOJOLANGU 05	166.834.691,00
			APM SMP		
				SD NEGERI MOJOLANGU 05	166.834.691,00
			Jumlah Lembaga Kursus dan Pelatihan Berbasis Industri		
				SD NEGERI MOJOLANGU 05	166.834.691,00
			Jumlah Lembaga Kursus yang menyelenggarakan Teaching Factory		
				SD NEGERI MOJOLANGU 05	166.834.691,00
			Persentase satuan PAUD yang menyelenggarakan layanan Holistik Integratif		
				SD NEGERI MOJOLANGU 05	166.834.691,00
			Persentase satuan PAUD yang terakreditasi		
				SD NEGERI MOJOLANGU 05	166.834.691,00

No	Prioritas Pembangunan Nasional	Program	Indikator Kinerja	SKPD Pelaksana	Pagu
1	2	3	4	5	6
			Angka Partisipasi Kasar (APK) PAUD		
				SD NEGERI MULYOREJO 02	352.649.848,00
			APK SMP		
				SD NEGERI MULYOREJO 02	352.649.848,00
			APM SMP		
				SD NEGERI MULYOREJO 02	352.649.848,00
			Jumlah Lembaga Kursus dan Pelatihan Berbasis Industri		
				SD NEGERI MULYOREJO 02	352.649.848,00
			Jumlah Lembaga Kursus yang menyelenggarakan Teaching Factory		
				SD NEGERI MULYOREJO 02	352.649.848,00
			Persentase satuan PAUD yang terakreditasi		
				SD NEGERI MULYOREJO 02	352.649.848,00
			Angka Partisipasi Kasar (APK) PAUD		
				SD NEGERI MULYOREJO 03	374.309.536,00
			APM SD		
				SD NEGERI MULYOREJO 03	374.309.536,00
			APM SMP		
				SD NEGERI MULYOREJO 03	374.309.536,00
			Jumlah Lembaga Kursus dan Pelatihan Berbasis Industri		
				SD NEGERI MULYOREJO 03	374.309.536,00
			Jumlah Lembaga Kursus yang menyelenggarakan Teaching Factory		
				SD NEGERI MULYOREJO 03	374.309.536,00
			Persentase satuan PAUD yang terakreditasi		
				SD NEGERI MULYOREJO 03	374.309.536,00



No	Prioritas Pembangunan Nasional	Program	Indikator Kinerja	SKPD Pelaksana	Pagu
1	2	3	4	5	6
			Angka Partisipasi Kasar (APK) PAUD		
				SD NEGERI ORO-ORO DOWO	147.220.560,00
			APK SD		
				SD NEGERI ORO-ORO DOWO	147.220.560,00
			APM SMP		
				SD NEGERI ORO-ORO DOWO	147.220.560,00
			Jumlah Lembaga Kursus dan Pelatihan Berbasis Industri		
				SD NEGERI ORO-ORO DOWO	147.220.560,00
			Jumlah Lembaga Kursus yang menyelenggarakan Teaching Factory		
				SD NEGERI ORO-ORO DOWO	147.220.560,00
			Persentase satuan PKBM yang terakreditasi		
				SD NEGERI ORO-ORO DOWO	147.220.560,00
			Angka Partisipasi Kasar (APK) PAUD		
				SD NEGERI PANDANWANGI 01	475.825.584,00
			APM SD		
				SD NEGERI PANDANWANGI 01	475.825.584,00
			APM SMP		
				SD NEGERI PANDANWANGI 01	475.825.584,00
			Jumlah Lembaga Kursus dan Pelatihan Berbasis Industri		
				SD NEGERI PANDANWANGI 01	475.825.584,00
			Jumlah Lembaga Kursus yang menyelenggarakan Teaching Factory		
				SD NEGERI PANDANWANGI 01	475.825.584,00
			Persentase satuan PAUD yang terakreditasi		
				SD NEGERI PANDANWANGI 01	475.825.584,00

No	Prioritas Pembangunan Nasional	Program	Indikator Kinerja	SKPD Pelaksana	Pagu
1	2	3	4	5	6
			Angka Partisipasi Kasar (APK) PAUD		
				SD NEGERI PANDANWANGI 02	172.379.536,00
			APK SD		
				SD NEGERI PANDANWANGI 02	172.379.536,00
			APM SMP		
				SD NEGERI PANDANWANGI 02	172.379.536,00
			Jumlah Lembaga Kursus dan Pelatihan Berbasis Industri		
				SD NEGERI PANDANWANGI 02	172.379.536,00
			Jumlah Lembaga Kursus yang menyelenggarakan Teaching Factory		
				SD NEGERI PANDANWANGI 02	172.379.536,00
			Persentase satuan PAUD yang terakreditasi		
				SD NEGERI PANDANWANGI 02	172.379.536,00
			Angka Partisipasi Kasar (APK) PAUD		
				SD NEGERI PANDANWANGI 03	537.605.120,00
			APK SD		
				SD NEGERI PANDANWANGI 03	537.605.120,00
			APM SMP		
				SD NEGERI PANDANWANGI 03	537.605.120,00
			Jumlah Lembaga Kursus dan Pelatihan Berbasis Industri		
				SD NEGERI PANDANWANGI 03	537.605.120,00
			Jumlah Lembaga Kursus yang menyelenggarakan Teaching Factory		
				SD NEGERI PANDANWANGI 03	537.605.120,00
			Persentase satuan PAUD yang terakreditasi		
				SD NEGERI PANDANWANGI 03	537.605.120,00

No	Prioritas Pembangunan Nasional	Program	Indikator Kinerja	SKPD Pelaksana	Pagu
1	2	3	4	5	6
			APK SD		
				SD NEGERI PANDANWANGI 04	203.609.536,00
			APM SMP		
				SD NEGERI PANDANWANGI 04	203.609.536,00
			Jumlah Lembaga Kursus dan Pelatihan Berbasis Industri		
				SD NEGERI PANDANWANGI 04	203.609.536,00
			Jumlah Lembaga Kursus yang menyelenggarakan Teaching Factory		
				SD NEGERI PANDANWANGI 04	203.609.536,00
			Persentase satuan PAUD yang menyelenggarakan layanan Holistik Integratif		
				SD NEGERI PANDANWANGI 04	203.609.536,00
			Persentase satuan PKBM yang terakreditasi		
				SD NEGERI PANDANWANGI 04	203.609.536,00
			APM SD		
				SD NEGERI PANDANWANGI 05	204.280.621,00
			APM SMP		
				SD NEGERI PANDANWANGI 05	204.280.621,00
			Jumlah Lembaga Kursus dan Pelatihan Berbasis Industri		
				SD NEGERI PANDANWANGI 05	204.280.621,00
			Jumlah Lembaga Kursus yang menyelenggarakan Teaching Factory		
				SD NEGERI PANDANWANGI 05	204.280.621,00
			Persentase satuan PAUD yang menyelenggarakan layanan Holistik Integratif		
				SD NEGERI PANDANWANGI 05	204.280.621,00
			Persentase satuan PAUD yang terakreditasi		
				SD NEGERI PANDANWANGI 05	204.280.621,00

No	Prioritas Pembangunan Nasional	Program	Indikator Kinerja	SKPD Pelaksana	Pagu
1	2	3	4	5	6
			Angka Partisipasi Kasar (APK) PAUD		
				SD NEGERI PENANGGUNGAN	350.734.560,00
			APK SMP		
				SD NEGERI PENANGGUNGAN	350.734.560,00
			APM SMP		
				SD NEGERI PENANGGUNGAN	350.734.560,00
			Jumlah Lembaga Kursus dan Pelatihan Berbasis Industri		
				SD NEGERI PENANGGUNGAN	350.734.560,00
			Jumlah Lembaga Kursus yang menyelenggarakan Teaching Factory		
				SD NEGERI PENANGGUNGAN	350.734.560,00
			Persentase satuan PAUD yang terakreditasi		
				SD NEGERI PENANGGUNGAN	350.734.560,00
			Angka Partisipasi Kasar (APK) PAUD		
				SD NEGERI PERCOBAAN 01	463.351.632,00
			APK SMP		
				SD NEGERI PERCOBAAN 01	463.351.632,00
			APM SMP		
				SD NEGERI PERCOBAAN 01	463.351.632,00
			Jumlah Lembaga Kursus dan Pelatihan Berbasis Industri		
				SD NEGERI PERCOBAAN 01	463.351.632,00
			Jumlah Lembaga Kursus yang menyelenggarakan Teaching Factory		
				SD NEGERI PERCOBAAN 01	463.351.632,00
			Persentase satuan PKBM yang terakreditasi		
				SD NEGERI PERCOBAAN 01	463.351.632,00

No	Prioritas Pembangunan Nasional	Program	Indikator Kinerja	SKPD Pelaksana	Pagu
1	2	3	4	5	6
			APM SD		
				SD NEGERI PERCOBAAN 02	763.875.075,00
			APM SMP		
				SD NEGERI PERCOBAAN 02	763.875.075,00
			Jumlah Lembaga Kursus dan Pelatihan Berbasis Industri		
				SD NEGERI PERCOBAAN 02	763.875.075,00
			Jumlah Lembaga Kursus yang menyelenggarakan Teaching Factory		
				SD NEGERI PERCOBAAN 02	763.875.075,00
			Persentase satuan PAUD yang menyelenggarakan layanan Holistik Integratif		
				SD NEGERI PERCOBAAN 02	763.875.075,00
			Persentase satuan PKBM yang terakreditasi		
				SD NEGERI PERCOBAAN 02	763.875.075,00
			Angka Partisipasi Kasar (APK) PAUD		
				SD NEGERI PISANGCANDI 02	196.666.625,00
			APM SD		
				SD NEGERI PISANGCANDI 02	196.666.625,00
			APM SMP		
				SD NEGERI PISANGCANDI 02	196.666.625,00
			Jumlah Lembaga Kursus dan Pelatihan Berbasis Industri		
				SD NEGERI PISANGCANDI 02	196.666.625,00
			Jumlah Lembaga Kursus yang menyelenggarakan Teaching Factory		
				SD NEGERI PISANGCANDI 02	196.666.625,00
			Persentase satuan PAUD yang terakreditasi		
				SD NEGERI PISANGCANDI 02	196.666.625,00

No	Prioritas Pembangunan Nasional	Program	Indikator Kinerja	SKPD Pelaksana	Pagu
1	2	3	4	5	6
			Angka Partisipasi Kasar (APK) PAUD		
				SD NEGERI PISANGCANDI 03	126.379.536,00
			APK SD		
				SD NEGERI PISANGCANDI 03	126.379.536,00
			APM SMP		
				SD NEGERI PISANGCANDI 03	126.379.536,00
			Jumlah Lembaga Kursus dan Pelatihan Berbasis Industri		
				SD NEGERI PISANGCANDI 03	126.379.536,00
			Jumlah Lembaga Kursus yang menyelenggarakan Teaching Factory		
				SD NEGERI PISANGCANDI 03	126.379.536,00
			Persentase satuan PAUD yang terakreditasi		
				SD NEGERI PISANGCANDI 03	126.379.536,00
			Angka Partisipasi Kasar (APK) PAUD		
				SD NEGERI PISANGCANDI 04	148.663.563,00
			APK SMP		
				SD NEGERI PISANGCANDI 04	148.663.563,00
			APM SMP		
				SD NEGERI PISANGCANDI 04	148.663.563,00
			Jumlah Lembaga Kursus dan Pelatihan Berbasis Industri		
				SD NEGERI PISANGCANDI 04	148.663.563,00
			Jumlah Lembaga Kursus yang menyelenggarakan Teaching Factory		
				SD NEGERI PISANGCANDI 04	148.663.563,00
			Persentase satuan PAUD yang terakreditasi		
				SD NEGERI PISANGCANDI 04	148.663.563,00

No	Prioritas Pembangunan Nasional	Program	Indikator Kinerja	SKPD Pelaksana	Pagu
1	2	3	4	5	6
			APK SD		
				SD NEGERI PISANGCANDI 01	261.952.560,00
			APM SMP		
				SD NEGERI PISANGCANDI 01	261.952.560,00
			Jumlah Lembaga Kursus dan Pelatihan Berbasis Industri		
				SD NEGERI PISANGCANDI 01	261.952.560,00
			Jumlah Lembaga Kursus yang menyelenggarakan Teaching Factory		
				SD NEGERI PISANGCANDI 01	261.952.560,00
			Persentase satuan PAUD yang menyelenggarakan layanan Holistik Integratif		
				SD NEGERI PISANGCANDI 01	261.952.560,00
			Persentase satuan PKBM yang terakreditasi		
				SD NEGERI PISANGCANDI 01	261.952.560,00
			APK SD		
				SD NEGERI POLEHAN 01	181.726.048,00
			APM SMP		
				SD NEGERI POLEHAN 01	181.726.048,00
			Jumlah Lembaga Kursus dan Pelatihan Berbasis Industri		
				SD NEGERI POLEHAN 01	181.726.048,00
			Jumlah Lembaga Kursus yang menyelenggarakan Teaching Factory		
				SD NEGERI POLEHAN 01	181.726.048,00
			Persentase satuan PAUD yang menyelenggarakan layanan Holistik Integratif		
				SD NEGERI POLEHAN 01	181.726.048,00
			Persentase satuan PAUD yang terakreditasi		
				SD NEGERI POLEHAN 01	181.726.048,00

No	Prioritas Pembangunan Nasional	Program	Indikator Kinerja	SKPD Pelaksana	Pagu
1	2	3	4	5	6
			APM SD		
				SD NEGERI POLEHAN 02	365.438.608,00
			APM SMP		
				SD NEGERI POLEHAN 02	365.438.608,00
			Jumlah Lembaga Kursus dan Pelatihan Berbasis Industri		
				SD NEGERI POLEHAN 02	365.438.608,00
			Jumlah Lembaga Kursus yang menyelenggarakan Teaching Factory		
				SD NEGERI POLEHAN 02	365.438.608,00
			Persentase satuan PAUD yang menyelenggarakan layanan Holistik Integratif		
				SD NEGERI POLEHAN 02	365.438.608,00
			Persentase satuan PAUD yang terakreditasi		
				SD NEGERI POLEHAN 02	365.438.608,00
			Angka Partisipasi Kasar (APK) PAUD		
				SD NEGERI POLEHAN 03	414.815.120,00
			APK SD		
				SD NEGERI POLEHAN 03	414.815.120,00
			APM SMP		
				SD NEGERI POLEHAN 03	414.815.120,00
			Jumlah Lembaga Kursus dan Pelatihan Berbasis Industri		
				SD NEGERI POLEHAN 03	414.815.120,00
			Jumlah Lembaga Kursus yang menyelenggarakan Teaching Factory		
				SD NEGERI POLEHAN 03	414.815.120,00
			Persentase satuan PAUD yang terakreditasi		
				SD NEGERI POLEHAN 03	414.815.120,00



No	Prioritas Pembangunan Nasional	Program	Indikator Kinerja	SKPD Pelaksana	Pagu
1	2	3	4	5	6
			Angka Partisipasi Kasar (APK) PAUD		
				SD NEGERI POLEHAN 04	210.322.560,00
			APK SMP		
				SD NEGERI POLEHAN 04	210.322.560,00
			APM SMP		
				SD NEGERI POLEHAN 04	210.322.560,00
			Jumlah Lembaga Kursus dan Pelatihan Berbasis Industri		
				SD NEGERI POLEHAN 04	210.322.560,00
			Jumlah Lembaga Kursus yang menyelenggarakan Teaching Factory		
				SD NEGERI POLEHAN 04	210.322.560,00
			Persentase satuan PKBM yang terakreditasi		
				SD NEGERI POLEHAN 04	210.322.560,00
			Angka Partisipasi Kasar (APK) PAUD		
				SD NEGERI POLEHAN 05	190.855.060,00
			APK SD		
				SD NEGERI POLEHAN 05	190.855.060,00
			APM SMP		
				SD NEGERI POLEHAN 05	190.855.060,00
			Jumlah Lembaga Kursus dan Pelatihan Berbasis Industri		
				SD NEGERI POLEHAN 05	190.855.060,00
			Jumlah Lembaga Kursus yang menyelenggarakan Teaching Factory		
				SD NEGERI POLEHAN 05	190.855.060,00
			Persentase satuan PAUD yang terakreditasi		
				SD NEGERI POLEHAN 05	190.855.060,00

No	Prioritas Pembangunan Nasional	Program	Indikator Kinerja	SKPD Pelaksana	Pagu
1	2	3	4	5	6
			Angka Partisipasi Kasar (APK) PAUD		
				SD NEGERI POLOWIJEN 01	155.152.048,00
			APK SMP		
				SD NEGERI POLOWIJEN 01	155.152.048,00
			APM SMP		
				SD NEGERI POLOWIJEN 01	155.152.048,00
			Jumlah Lembaga Kursus dan Pelatihan Berbasis Industri		
				SD NEGERI POLOWIJEN 01	155.152.048,00
			Jumlah Lembaga Kursus yang menyelenggarakan Teaching Factory		
				SD NEGERI POLOWIJEN 01	155.152.048,00
			Persentase satuan PAUD yang terakreditasi		
				SD NEGERI POLOWIJEN 01	155.152.048,00
			Angka Partisipasi Kasar (APK) PAUD		
				SD NEGERI POLOWIJEN 02	198.424.032,00
			APK SD		
				SD NEGERI POLOWIJEN 02	198.424.032,00
			APM SMP		
				SD NEGERI POLOWIJEN 02	198.424.032,00
			Jumlah Lembaga Kursus dan Pelatihan Berbasis Industri		
				SD NEGERI POLOWIJEN 02	198.424.032,00
			Jumlah Lembaga Kursus yang menyelenggarakan Teaching Factory		
				SD NEGERI POLOWIJEN 02	198.424.032,00
			Persentase satuan PAUD yang terakreditasi		
				SD NEGERI POLOWIJEN 02	198.424.032,00

No	Prioritas Pembangunan Nasional	Program	Indikator Kinerja	SKPD Pelaksana	Pagu
1	2	3	4	5	6
			APK SD		
				SD NEGERI POLOWIJEN 03	164.986.048,00
			APM SMP		
				SD NEGERI POLOWIJEN 03	164.986.048,00
			Jumlah Lembaga Kursus dan Pelatihan Berbasis Industri		
				SD NEGERI POLOWIJEN 03	164.986.048,00
			Jumlah Lembaga Kursus yang menyelenggarakan Teaching Factory		
				SD NEGERI POLOWIJEN 03	164.986.048,00
			Persentase satuan PAUD yang menyelenggarakan layanan Holistik Integratif		
				SD NEGERI POLOWIJEN 03	164.986.048,00
			Persentase satuan PAUD yang terakreditasi		
				SD NEGERI POLOWIJEN 03	164.986.048,00
			Angka Partisipasi Kasar (APK) PAUD		
				SD NEGERI PURWANTORO 01	569.345.120,00
			APK SMP		
				SD NEGERI PURWANTORO 01	569.345.120,00
			APM SMP		
				SD NEGERI PURWANTORO 01	569.345.120,00
			Jumlah Lembaga Kursus dan Pelatihan Berbasis Industri		
				SD NEGERI PURWANTORO 01	569.345.120,00
			Jumlah Lembaga Kursus yang menyelenggarakan Teaching Factory		
				SD NEGERI PURWANTORO 01	569.345.120,00
			Persentase satuan PAUD yang terakreditasi		
				SD NEGERI PURWANTORO 01	569.345.120,00

No	Prioritas Pembangunan Nasional	Program	Indikator Kinerja	SKPD Pelaksana	Pagu
1	2	3	4	5	6
			Angka Partisipasi Kasar (APK) PAUD		
				SD NEGERI PURWANTORO 02	314.658.560,00
			APM SD		
				SD NEGERI PURWANTORO 02	314.658.560,00
			APM SMP		
				SD NEGERI PURWANTORO 02	314.658.560,00
			Jumlah Lembaga Kursus dan Pelatihan Berbasis Industri		
				SD NEGERI PURWANTORO 02	314.658.560,00
			Jumlah Lembaga Kursus yang menyelenggarakan Teaching Factory		
				SD NEGERI PURWANTORO 02	314.658.560,00
			Persentase satuan PAUD yang terakreditasi		
				SD NEGERI PURWANTORO 02	314.658.560,00
			Angka Partisipasi Kasar (APK) PAUD		
				SD NEGERI PURWANTORO 04	154.373.024,00
			APK SD		
				SD NEGERI PURWANTORO 04	154.373.024,00
			APM SMP		
				SD NEGERI PURWANTORO 04	154.373.024,00
			Jumlah Lembaga Kursus dan Pelatihan Berbasis Industri		
				SD NEGERI PURWANTORO 04	154.373.024,00
			Jumlah Lembaga Kursus yang menyelenggarakan Teaching Factory		
				SD NEGERI PURWANTORO 04	154.373.024,00
			Persentase satuan PAUD yang terakreditasi		
				SD NEGERI PURWANTORO 04	154.373.024,00

No	Prioritas Pembangunan Nasional	Program	Indikator Kinerja	SKPD Pelaksana	Pagu
1	2	3	4	5	6
			Angka Partisipasi Kasar (APK) PAUD		
				SD NEGERI PURWANTORO 06	190.582.614,00
			APK SMP		
				SD NEGERI PURWANTORO 06	190.582.614,00
			APM SMP		
				SD NEGERI PURWANTORO 06	190.582.614,00
			Jumlah Lembaga Kursus dan Pelatihan Berbasis Industri		
				SD NEGERI PURWANTORO 06	190.582.614,00
			Jumlah Lembaga Kursus yang menyelenggarakan Teaching Factory		
				SD NEGERI PURWANTORO 06	190.582.614,00
			Persentase satuan PAUD yang terakreditasi		
				SD NEGERI PURWANTORO 06	190.582.614,00
			Angka Partisipasi Kasar (APK) PAUD		
				SD NEGERI PURWANTORO 07	125.247.060,00
			APK SMP		
				SD NEGERI PURWANTORO 07	125.247.060,00
			APM SMP		
				SD NEGERI PURWANTORO 07	125.247.060,00
			Jumlah Lembaga Kursus dan Pelatihan Berbasis Industri		
				SD NEGERI PURWANTORO 07	125.247.060,00
			Jumlah Lembaga Kursus yang menyelenggarakan Teaching Factory		
				SD NEGERI PURWANTORO 07	125.247.060,00
			Persentase satuan PAUD yang terakreditasi		
				SD NEGERI PURWANTORO 07	125.247.060,00

No	Prioritas Pembangunan Nasional	Program	Indikator Kinerja	SKPD Pelaksana	Pagu
1	2	3	4	5	6
			Angka Partisipasi Kasar (APK) PAUD		
				SD NEGERI PURWANTORO 08	308.359.072,00
			APM SD		
				SD NEGERI PURWANTORO 08	308.359.072,00
			APM SMP		
				SD NEGERI PURWANTORO 08	308.359.072,00
			Jumlah Lembaga Kursus dan Pelatihan Berbasis Industri		
				SD NEGERI PURWANTORO 08	308.359.072,00
			Jumlah Lembaga Kursus yang menyelenggarakan Teaching Factory		
				SD NEGERI PURWANTORO 08	308.359.072,00
			Persentase satuan PKBM yang terakreditasi		
				SD NEGERI PURWANTORO 08	308.359.072,00
			Angka Partisipasi Kasar (APK) PAUD		
				SD NEGERI PURWODADI 01	376.802.560,00
			APK SD		
				SD NEGERI PURWODADI 01	376.802.560,00
			APM SMP		
				SD NEGERI PURWODADI 01	376.802.560,00
			Jumlah Lembaga Kursus dan Pelatihan Berbasis Industri		
				SD NEGERI PURWODADI 01	376.802.560,00
			Jumlah Lembaga Kursus yang menyelenggarakan Teaching Factory		
				SD NEGERI PURWODADI 01	376.802.560,00
			Persentase satuan PAUD yang terakreditasi		
				SD NEGERI PURWODADI 01	376.802.560,00

No	Prioritas Pembangunan Nasional	Program	Indikator Kinerja	SKPD Pelaksana	Pagu
1	2	3	4	5	6
			APM SD		
				SD NEGERI PURWODADI 02	201.822.560,00
			APM SMP		
				SD NEGERI PURWODADI 02	201.822.560,00
			Jumlah Lembaga Kursus dan Pelatihan Berbasis Industri		
				SD NEGERI PURWODADI 02	201.822.560,00
			Jumlah Lembaga Kursus yang menyelenggarakan Teaching Factory		
				SD NEGERI PURWODADI 02	201.822.560,00
			Persentase satuan PAUD yang menyelenggarakan layanan Holistik Integratif		
				SD NEGERI PURWODADI 02	201.822.560,00
			Persentase satuan PAUD yang terakreditasi		
				SD NEGERI PURWODADI 02	201.822.560,00
			APK SD		
				SD NEGERI PURWODADI 03	170.279.536,00
			APM SMP		
				SD NEGERI PURWODADI 03	170.279.536,00
			Jumlah Lembaga Kursus dan Pelatihan Berbasis Industri		
				SD NEGERI PURWODADI 03	170.279.536,00
			Jumlah Lembaga Kursus yang menyelenggarakan Teaching Factory		
				SD NEGERI PURWODADI 03	170.279.536,00
			Persentase satuan PAUD yang menyelenggarakan layanan Holistik Integratif		
				SD NEGERI PURWODADI 03	170.279.536,00
			Persentase satuan PKBM yang terakreditasi		
				SD NEGERI PURWODADI 03	170.279.536,00

No	Prioritas Pembangunan Nasional	Program	Indikator Kinerja	SKPD Pelaksana	Pagu
1	2	3	4	5	6
			APK SD		
				SD NEGERI PURWODADI 04	137.656.048,00
			APM SMP		
				SD NEGERI PURWODADI 04	137.656.048,00
			Jumlah Lembaga Kursus dan Pelatihan Berbasis Industri		
				SD NEGERI PURWODADI 04	137.656.048,00
			Jumlah Lembaga Kursus yang menyelenggarakan Teaching Factory		
				SD NEGERI PURWODADI 04	137.656.048,00
			Persentase satuan PAUD yang menyelenggarakan layanan Holistik Integratif		
				SD NEGERI PURWODADI 04	137.656.048,00
			Persentase satuan PAUD yang terakreditasi		
				SD NEGERI PURWODADI 04	137.656.048,00
			APK SMP		
				SD NEGERI RAMPAL CELAKET 01	272.644.096,00
			APM SMP		
				SD NEGERI RAMPAL CELAKET 01	272.644.096,00
			Jumlah Lembaga Kursus dan Pelatihan Berbasis Industri		
				SD NEGERI RAMPAL CELAKET 01	272.644.096,00
			Jumlah Lembaga Kursus yang menyelenggarakan Teaching Factory		
				SD NEGERI RAMPAL CELAKET 01	272.644.096,00
			Persentase satuan PAUD yang menyelenggarakan layanan Holistik Integratif		
				SD NEGERI RAMPAL CELAKET 01	272.644.096,00
			Persentase satuan PKBM yang terakreditasi		
				SD NEGERI RAMPAL CELAKET 01	272.644.096,00



No	Prioritas Pembangunan Nasional	Program	Indikator Kinerja	SKPD Pelaksana	Pagu
1	2	3	4	5	6
			APK SMP		
				SD NEGERI RAMPAL CELAKET 02	277.353.584,00
			APM SMP		
				SD NEGERI RAMPAL CELAKET 02	277.353.584,00
			Jumlah Lembaga Kursus dan Pelatihan Berbasis Industri		
				SD NEGERI RAMPAL CELAKET 02	277.353.584,00
			Jumlah Lembaga Kursus yang menyelenggarakan Teaching Factory		
				SD NEGERI RAMPAL CELAKET 02	277.353.584,00
			Persentase satuan PAUD yang menyelenggarakan layanan Holistik Integratif		
				SD NEGERI RAMPAL CELAKET 02	277.353.584,00
			Persentase satuan PAUD yang terakreditasi		
				SD NEGERI RAMPAL CELAKET 02	277.353.584,00
			Angka Partisipasi Kasar (APK) PAUD		
				SD NEGERI SAWOJAJAR 01	500.232.096,00
			APK SD		
				SD NEGERI SAWOJAJAR 01	500.232.096,00
			APM SMP		
				SD NEGERI SAWOJAJAR 01	500.232.096,00
			Jumlah Lembaga Kursus dan Pelatihan Berbasis Industri		
				SD NEGERI SAWOJAJAR 01	500.232.096,00
			Jumlah Lembaga Kursus yang menyelenggarakan Teaching Factory		
				SD NEGERI SAWOJAJAR 01	500.232.096,00
			Persentase satuan PKBM yang terakreditasi		
				SD NEGERI SAWOJAJAR 01	500.232.096,00

No	Prioritas Pembangunan Nasional	Program	Indikator Kinerja	SKPD Pelaksana	Pagu
1	2	3	4	5	6
			Angka Partisipasi Kasar (APK) PAUD		
				SD NEGERI SAWOJAJAR 02	189.866.048,00
			APK SMP		
				SD NEGERI SAWOJAJAR 02	189.866.048,00
			APM SMP		
				SD NEGERI SAWOJAJAR 02	189.866.048,00
			Jumlah Lembaga Kursus dan Pelatihan Berbasis Industri		
				SD NEGERI SAWOJAJAR 02	189.866.048,00
			Jumlah Lembaga Kursus yang menyelenggarakan Teaching Factory		
				SD NEGERI SAWOJAJAR 02	189.866.048,00
			Persentase satuan PAUD yang terakreditasi		
				SD NEGERI SAWOJAJAR 02	189.866.048,00
			APM SD		
				SD NEGERI SAWOJAJAR 03	216.939.072,00
			APM SMP		
				SD NEGERI SAWOJAJAR 03	216.939.072,00
			Jumlah Lembaga Kursus dan Pelatihan Berbasis Industri		
				SD NEGERI SAWOJAJAR 03	216.939.072,00
			Jumlah Lembaga Kursus yang menyelenggarakan Teaching Factory		
				SD NEGERI SAWOJAJAR 03	216.939.072,00
			Persentase satuan PAUD yang menyelenggarakan layanan Holistik Integratif		
				SD NEGERI SAWOJAJAR 03	216.939.072,00
			Persentase satuan PAUD yang terakreditasi		
				SD NEGERI SAWOJAJAR 03	216.939.072,00

No	Prioritas Pembangunan Nasional	Program	Indikator Kinerja	SKPD Pelaksana	Pagu
1	2	3	4	5	6
			APK SMP		
				SD NEGERI SAWOJAJAR 04	183.041.024,00
			APM SMP		
				SD NEGERI SAWOJAJAR 04	183.041.024,00
			Jumlah Lembaga Kursus dan Pelatihan Berbasis Industri		
				SD NEGERI SAWOJAJAR 04	183.041.024,00
			Jumlah Lembaga Kursus yang menyelenggarakan Teaching Factory		
				SD NEGERI SAWOJAJAR 04	183.041.024,00
			Persentase satuan PAUD yang menyelenggarakan layanan Holistik Integratif		
				SD NEGERI SAWOJAJAR 04	183.041.024,00
			Persentase satuan PAUD yang terakreditasi		
				SD NEGERI SAWOJAJAR 04	183.041.024,00
			Angka Partisipasi Kasar (APK) PAUD		
				SD NEGERI SAWOJAJAR 05	388.554.096,00
			APK SMP		
				SD NEGERI SAWOJAJAR 05	388.554.096,00
			APM SMP		
				SD NEGERI SAWOJAJAR 05	388.554.096,00
			Jumlah Lembaga Kursus dan Pelatihan Berbasis Industri		
				SD NEGERI SAWOJAJAR 05	388.554.096,00
			Jumlah Lembaga Kursus yang menyelenggarakan Teaching Factory		
				SD NEGERI SAWOJAJAR 05	388.554.096,00
			Persentase satuan PKBM yang terakreditasi		
				SD NEGERI SAWOJAJAR 05	388.554.096,00

No	Prioritas Pembangunan Nasional	Program	Indikator Kinerja	SKPD Pelaksana	Pagu
1	2	3	4	5	6
			APK SD		
				SD NEGERI SAWOJAJAR 06	400.602.560,00
			APM SMP		
				SD NEGERI SAWOJAJAR 06	400.602.560,00
			Jumlah Lembaga Kursus dan Pelatihan Berbasis Industri		
				SD NEGERI SAWOJAJAR 06	400.602.560,00
			Jumlah Lembaga Kursus yang menyelenggarakan Teaching Factory		
				SD NEGERI SAWOJAJAR 06	400.602.560,00
			Persentase satuan PAUD yang menyelenggarakan layanan Holistik Integratif		
				SD NEGERI SAWOJAJAR 06	400.602.560,00
			Persentase satuan PKBM yang terakreditasi		
				SD NEGERI SAWOJAJAR 06	400.602.560,00
			Angka Partisipasi Kasar (APK) PAUD		
				SD NEGERI SUKOHARJO 01	324.992.608,00
			APK SD		
				SD NEGERI SUKOHARJO 01	324.992.608,00
			APM SMP		
				SD NEGERI SUKOHARJO 01	324.992.608,00
			Jumlah Lembaga Kursus dan Pelatihan Berbasis Industri		
				SD NEGERI SUKOHARJO 01	324.992.608,00
			Jumlah Lembaga Kursus yang menyelenggarakan Teaching Factory		
				SD NEGERI SUKOHARJO 01	324.992.608,00
			Persentase satuan PAUD yang terakreditasi		
				SD NEGERI SUKOHARJO 01	324.992.608,00

No	Prioritas Pembangunan Nasional	Program	Indikator Kinerja	SKPD Pelaksana	Pagu
1	2	3	4	5	6
			APK SD		
				SD NEGERI SUKOHARJO 02	174.354.048,00
			APM SMP		
				SD NEGERI SUKOHARJO 02	174.354.048,00
			Jumlah Lembaga Kursus dan Pelatihan Berbasis Industri		
				SD NEGERI SUKOHARJO 02	174.354.048,00
			Jumlah Lembaga Kursus yang menyelenggarakan Teaching Factory		
				SD NEGERI SUKOHARJO 02	174.354.048,00
			Persentase satuan PAUD yang menyelenggarakan layanan Holistik Integratif		
				SD NEGERI SUKOHARJO 02	174.354.048,00
			Persentase satuan PKBM yang terakreditasi		
				SD NEGERI SUKOHARJO 02	174.354.048,00
			Angka Partisipasi Kasar (APK) PAUD		
				SD NEGERI SUKUN 01	511.095.293,00
			APK SMP		
				SD NEGERI SUKUN 01	511.095.293,00
			APM SMP		
				SD NEGERI SUKUN 01	511.095.293,00
			Jumlah Lembaga Kursus dan Pelatihan Berbasis Industri		
				SD NEGERI SUKUN 01	511.095.293,00
			Jumlah Lembaga Kursus yang menyelenggarakan Teaching Factory		
				SD NEGERI SUKUN 01	511.095.293,00
			Persentase satuan PAUD yang terakreditasi		
				SD NEGERI SUKUN 01	511.095.293,00

No	Prioritas Pembangunan Nasional	Program	Indikator Kinerja	SKPD Pelaksana	Pagu
1	2	3	4	5	6
			APK SMP		
				SD NEGERI SUKUN 02	409.349.584,00
			APM SMP		
				SD NEGERI SUKUN 02	409.349.584,00
			Jumlah Lembaga Kursus dan Pelatihan Berbasis Industri		
				SD NEGERI SUKUN 02	409.349.584,00
			Jumlah Lembaga Kursus yang menyelenggarakan Teaching Factory		
				SD NEGERI SUKUN 02	409.349.584,00
			Persentase satuan PAUD yang menyelenggarakan layanan Holistik Integratif		
				SD NEGERI SUKUN 02	409.349.584,00
			Persentase satuan PAUD yang terakreditasi		
				SD NEGERI SUKUN 02	409.349.584,00
			Angka Partisipasi Kasar (APK) PAUD		
				SD NEGERI SUKUN 03	386.223.586,00
			APM SD		
				SD NEGERI SUKUN 03	386.223.586,00
			APM SMP		
				SD NEGERI SUKUN 03	386.223.586,00
			Jumlah Lembaga Kursus dan Pelatihan Berbasis Industri		
				SD NEGERI SUKUN 03	386.223.586,00
			Jumlah Lembaga Kursus yang menyelenggarakan Teaching Factory		
				SD NEGERI SUKUN 03	386.223.586,00
			Persentase satuan PAUD yang terakreditasi		
				SD NEGERI SUKUN 03	386.223.586,00

No	Prioritas Pembangunan Nasional	Program	Indikator Kinerja	SKPD Pelaksana	Pagu
1	2	3	4	5	6
			Angka Partisipasi Kasar (APK) PAUD		
				SD NEGERI SUMBERSARI 01	239.759.072,00
			APM SD		
				SD NEGERI SUMBERSARI 01	239.759.072,00
			APM SMP		
				SD NEGERI SUMBERSARI 01	239.759.072,00
			Jumlah Lembaga Kursus dan Pelatihan Berbasis Industri		
				SD NEGERI SUMBERSARI 01	239.759.072,00
			Jumlah Lembaga Kursus yang menyelenggarakan Teaching Factory		
				SD NEGERI SUMBERSARI 01	239.759.072,00
			Persentase satuan PAUD yang terakreditasi		
				SD NEGERI SUMBERSARI 01	239.759.072,00
			Angka Partisipasi Kasar (APK) PAUD		
				SD NEGERI SUMBERSARI 02	158.600.048,00
			APK SMP		
				SD NEGERI SUMBERSARI 02	158.600.048,00
			APM SMP		
				SD NEGERI SUMBERSARI 02	158.600.048,00
			Jumlah Lembaga Kursus dan Pelatihan Berbasis Industri		
				SD NEGERI SUMBERSARI 02	158.600.048,00
			Jumlah Lembaga Kursus yang menyelenggarakan Teaching Factory		
				SD NEGERI SUMBERSARI 02	158.600.048,00
			Persentase satuan PAUD yang terakreditasi		
				SD NEGERI SUMBERSARI 02	158.600.048,00

No	Prioritas Pembangunan Nasional	Program	Indikator Kinerja	SKPD Pelaksana	Pagu
1	2	3	4	5	6
			Angka Partisipasi Kasar (APK) PAUD		
				SD NEGERI SUMBERSARI 03	175.808.703,00
			APK SD		
				SD NEGERI SUMBERSARI 03	175.808.703,00
			APM SMP		
				SD NEGERI SUMBERSARI 03	175.808.703,00
			Jumlah Lembaga Kursus dan Pelatihan Berbasis Industri		
				SD NEGERI SUMBERSARI 03	175.808.703,00
			Jumlah Lembaga Kursus yang menyelenggarakan Teaching Factory		
				SD NEGERI SUMBERSARI 03	175.808.703,00
			Persentase satuan PKBM yang terakreditasi		
				SD NEGERI SUMBERSARI 03	175.808.703,00
			Angka Partisipasi Kasar (APK) PAUD		
				SD NEGERI TANJUNGREJO 01	208.716.048,00
			APK SMP		
				SD NEGERI TANJUNGREJO 01	208.716.048,00
			APM SMP		
				SD NEGERI TANJUNGREJO 01	208.716.048,00
			Jumlah Lembaga Kursus dan Pelatihan Berbasis Industri		
				SD NEGERI TANJUNGREJO 01	208.716.048,00
			Jumlah Lembaga Kursus yang menyelenggarakan Teaching Factory		
				SD NEGERI TANJUNGREJO 01	208.716.048,00
			Persentase satuan PAUD yang terakreditasi		
				SD NEGERI TANJUNGREJO 01	208.716.048,00



No	Prioritas Pembangunan Nasional	Program	Indikator Kinerja	SKPD Pelaksana	Pagu
1	2	3	4	5	6
			Angka Partisipasi Kasar (APK) PAUD		
				SD NEGERI TANJUNGREJO 02	460.432.096,00
			APK SD		
				SD NEGERI TANJUNGREJO 02	460.432.096,00
			APM SMP		
				SD NEGERI TANJUNGREJO 02	460.432.096,00
			Jumlah Lembaga Kursus dan Pelatihan Berbasis Industri		
				SD NEGERI TANJUNGREJO 02	460.432.096,00
			Jumlah Lembaga Kursus yang menyelenggarakan Teaching Factory		
				SD NEGERI TANJUNGREJO 02	460.432.096,00
			Persentase satuan PAUD yang terakreditasi		
				SD NEGERI TANJUNGREJO 02	460.432.096,00
			APM SD		
				SD NEGERI TANJUNGREJO 03 (EX IV)	191.777.908,00
			APM SMP		
				SD NEGERI TANJUNGREJO 03 (EX IV)	191.777.908,00
			Jumlah Lembaga Kursus dan Pelatihan Berbasis Industri		
				SD NEGERI TANJUNGREJO 03 (EX IV)	191.777.908,00
			Jumlah Lembaga Kursus yang menyelenggarakan Teaching Factory		
				SD NEGERI TANJUNGREJO 03 (EX IV)	191.777.908,00
			Persentase satuan PAUD yang menyelenggarakan layanan Holistik Integratif		
				SD NEGERI TANJUNGREJO 03 (EX IV)	191.777.908,00
			Persentase satuan PKBM yang terakreditasi		
				SD NEGERI TANJUNGREJO 03 (EX IV)	191.777.908,00

No	Prioritas Pembangunan Nasional	Program	Indikator Kinerja	SKPD Pelaksana	Pagu
1	2	3	4	5	6
			Angka Partisipasi Kasar (APK) PAUD		
				SD NEGERI TANJUNGREJO 04	223.776.048,00
			APK SD		
				SD NEGERI TANJUNGREJO 04	223.776.048,00
			APM SMP		
				SD NEGERI TANJUNGREJO 04	223.776.048,00
			Jumlah Lembaga Kursus dan Pelatihan Berbasis Industri		
				SD NEGERI TANJUNGREJO 04	223.776.048,00
			Jumlah Lembaga Kursus yang menyelenggarakan Teaching Factory		
				SD NEGERI TANJUNGREJO 04	223.776.048,00
			Persentase satuan PKBM yang terakreditasi		
				SD NEGERI TANJUNGREJO 04	223.776.048,00
			Angka Partisipasi Kasar (APK) PAUD		
				SD NEGERI TANJUNGREJO 05	240.116.412,00
			APK SD		
				SD NEGERI TANJUNGREJO 05	240.116.412,00
			APM SMP		
				SD NEGERI TANJUNGREJO 05	240.116.412,00
			Jumlah Lembaga Kursus dan Pelatihan Berbasis Industri		
				SD NEGERI TANJUNGREJO 05	240.116.412,00
			Jumlah Lembaga Kursus yang menyelenggarakan Teaching Factory		
				SD NEGERI TANJUNGREJO 05	240.116.412,00
			Persentase satuan PAUD yang terakreditasi		
				SD NEGERI TANJUNGREJO 05	240.116.412,00

No	Prioritas Pembangunan Nasional	Program	Indikator Kinerja	SKPD Pelaksana	Pagu
1	2	3	4	5	6
			Angka Partisipasi Kasar (APK) PAUD		
				SD NEGERI TASIKMADU 01	309.741.304,00
			APM SD		
				SD NEGERI TASIKMADU 01	309.741.304,00
			APM SMP		
				SD NEGERI TASIKMADU 01	309.741.304,00
			Jumlah Lembaga Kursus dan Pelatihan Berbasis Industri		
				SD NEGERI TASIKMADU 01	309.741.304,00
			Jumlah Lembaga Kursus yang menyelenggarakan Teaching Factory		
				SD NEGERI TASIKMADU 01	309.741.304,00
			Persentase satuan PKBM yang terakreditasi		
				SD NEGERI TASIKMADU 01	309.741.304,00
			Angka Partisipasi Kasar (APK) PAUD		
				SD NEGERI TASIKMADU 02	381.468.763,00
			APK SMP		
				SD NEGERI TASIKMADU 02	381.468.763,00
			APM SMP		
				SD NEGERI TASIKMADU 02	381.468.763,00
			Jumlah Lembaga Kursus dan Pelatihan Berbasis Industri		
				SD NEGERI TASIKMADU 02	381.468.763,00
			Jumlah Lembaga Kursus yang menyelenggarakan Teaching Factory		
				SD NEGERI TASIKMADU 02	381.468.763,00
			Persentase satuan PKBM yang terakreditasi		
				SD NEGERI TASIKMADU 02	381.468.763,00

No	Prioritas Pembangunan Nasional	Program	Indikator Kinerja	SKPD Pelaksana	Pagu
1	2	3	4	5	6
			Angka Partisipasi Kasar (APK) PAUD		
				SD NEGERI TLOGOMAS 01	226.385.584,00
			APK SD		
				SD NEGERI TLOGOMAS 01	226.385.584,00
			APM SMP		
				SD NEGERI TLOGOMAS 01	226.385.584,00
			Jumlah Lembaga Kursus dan Pelatihan Berbasis Industri		
				SD NEGERI TLOGOMAS 01	226.385.584,00
			Jumlah Lembaga Kursus yang menyelenggarakan Teaching Factory		
				SD NEGERI TLOGOMAS 01	226.385.584,00
			Persentase satuan PAUD yang terakreditasi		
				SD NEGERI TLOGOMAS 01	226.385.584,00
			Angka Partisipasi Kasar (APK) PAUD		
				SD NEGERI TLOGOMAS 02	454.471.265,00
			APK SMP		
				SD NEGERI TLOGOMAS 02	454.471.265,00
			APM SMP		
				SD NEGERI TLOGOMAS 02	454.471.265,00
			Jumlah Lembaga Kursus dan Pelatihan Berbasis Industri		
				SD NEGERI TLOGOMAS 02	454.471.265,00
			Jumlah Lembaga Kursus yang menyelenggarakan Teaching Factory		
				SD NEGERI TLOGOMAS 02	454.471.265,00
			Persentase satuan PKBM yang terakreditasi		
				SD NEGERI TLOGOMAS 02	454.471.265,00

No	Prioritas Pembangunan Nasional	Program	Indikator Kinerja	SKPD Pelaksana	Pagu
1	2	3	4	5	6
			APK SD		
				SD NEGERI TLOGOWARU 01	186.842.715,00
			APM SMP		
				SD NEGERI TLOGOWARU 01	186.842.715,00
			Jumlah Lembaga Kursus dan Pelatihan Berbasis Industri		
				SD NEGERI TLOGOWARU 01	186.842.715,00
			Jumlah Lembaga Kursus yang menyelenggarakan Teaching Factory		
				SD NEGERI TLOGOWARU 01	186.842.715,00
			Persentase satuan PAUD yang menyelenggarakan layanan Holistik Integratif		
				SD NEGERI TLOGOWARU 01	186.842.715,00
			Persentase satuan PKBM yang terakreditasi		
				SD NEGERI TLOGOWARU 01	186.842.715,00
			APM SD		
				SD NEGERI TLOGOWARU 02	170.686.125,00
			APM SMP		
				SD NEGERI TLOGOWARU 02	170.686.125,00
			Jumlah Lembaga Kursus dan Pelatihan Berbasis Industri		
				SD NEGERI TLOGOWARU 02	170.686.125,00
			Jumlah Lembaga Kursus yang menyelenggarakan Teaching Factory		
				SD NEGERI TLOGOWARU 02	170.686.125,00
			Persentase satuan PAUD yang menyelenggarakan layanan Holistik Integratif		
				SD NEGERI TLOGOWARU 02	170.686.125,00
			Persentase satuan PAUD yang terakreditasi		
				SD NEGERI TLOGOWARU 02	170.686.125,00

No	Prioritas Pembangunan Nasional	Program	Indikator Kinerja	SKPD Pelaksana	Pagu
1	2	3	4	5	6
			Angka Partisipasi Kasar (APK) PAUD		
				SD NEGERI TULUSREJO 01	142.209.536,00
			APM SD		
				SD NEGERI TULUSREJO 01	142.209.536,00
			APM SMP		
				SD NEGERI TULUSREJO 01	142.209.536,00
			Jumlah Lembaga Kursus dan Pelatihan Berbasis Industri		
				SD NEGERI TULUSREJO 01	142.209.536,00
			Jumlah Lembaga Kursus yang menyelenggarakan Teaching Factory		
				SD NEGERI TULUSREJO 01	142.209.536,00
			Persentase satuan PAUD yang terakreditasi		
				SD NEGERI TULUSREJO 01	142.209.536,00
			Angka Partisipasi Kasar (APK) PAUD		
				SD NEGERI TULUSREJO 02	181.206.879,00
			APK SD		
				SD NEGERI TULUSREJO 02	181.206.879,00
			APM SMP		
				SD NEGERI TULUSREJO 02	181.206.879,00
			Jumlah Lembaga Kursus dan Pelatihan Berbasis Industri		
				SD NEGERI TULUSREJO 02	181.206.879,00
			Jumlah Lembaga Kursus yang menyelenggarakan Teaching Factory		
				SD NEGERI TULUSREJO 02	181.206.879,00
			Persentase satuan PAUD yang terakreditasi		
				SD NEGERI TULUSREJO 02	181.206.879,00

No	Prioritas Pembangunan Nasional	Program	Indikator Kinerja	SKPD Pelaksana	Pagu
1	2	3	4	5	6
			Angka Partisipasi Kasar (APK) PAUD		
				SD NEGERI TULUSREJO 03	177.751.203,00
			APK SD		
				SD NEGERI TULUSREJO 03	177.751.203,00
			APM SMP		
				SD NEGERI TULUSREJO 03	177.751.203,00
			Jumlah Lembaga Kursus dan Pelatihan Berbasis Industri		
				SD NEGERI TULUSREJO 03	177.751.203,00
			Jumlah Lembaga Kursus yang menyelenggarakan Teaching Factory		
				SD NEGERI TULUSREJO 03	177.751.203,00
			Persentase satuan PAUD yang terakreditasi		
				SD NEGERI TULUSREJO 03	177.751.203,00
			Angka Partisipasi Kasar (APK) PAUD		
				SD NEGERI TULUSREJO 04	139.221.536,00
			APK SMP		
				SD NEGERI TULUSREJO 04	139.221.536,00
			APM SMP		
				SD NEGERI TULUSREJO 04	139.221.536,00
			Jumlah Lembaga Kursus dan Pelatihan Berbasis Industri		
				SD NEGERI TULUSREJO 04	139.221.536,00
			Jumlah Lembaga Kursus yang menyelenggarakan Teaching Factory		
				SD NEGERI TULUSREJO 04	139.221.536,00
			Persentase satuan PAUD yang terakreditasi		
				SD NEGERI TULUSREJO 04	139.221.536,00

No	Prioritas Pembangunan Nasional	Program	Indikator Kinerja	SKPD Pelaksana	Pagu
1	2	3	4	5	6
			Angka Partisipasi Kasar (APK) PAUD		
				SD NEGERI TUNGGULWULUNG 01	213.525.893,00
			APM SD		
				SD NEGERI TUNGGULWULUNG 01	213.525.893,00
			APM SMP		
				SD NEGERI TUNGGULWULUNG 01	213.525.893,00
			Jumlah Lembaga Kursus dan Pelatihan Berbasis Industri		
				SD NEGERI TUNGGULWULUNG 01	213.525.893,00
			Jumlah Lembaga Kursus yang menyelenggarakan Teaching Factory		
				SD NEGERI TUNGGULWULUNG 01	213.525.893,00
			Persentase satuan PKBM yang terakreditasi		
				SD NEGERI TUNGGULWULUNG 01	213.525.893,00
			Angka Partisipasi Kasar (APK) PAUD		
				SD NEGERI TUNGGULWULUNG 02	194.041.024,00
			APK SMP		
				SD NEGERI TUNGGULWULUNG 02	194.041.024,00
			APM SMP		
				SD NEGERI TUNGGULWULUNG 02	194.041.024,00
			Jumlah Lembaga Kursus dan Pelatihan Berbasis Industri		
				SD NEGERI TUNGGULWULUNG 02	194.041.024,00
			Jumlah Lembaga Kursus yang menyelenggarakan Teaching Factory		
				SD NEGERI TUNGGULWULUNG 02	194.041.024,00
			Persentase satuan PAUD yang terakreditasi		
				SD NEGERI TUNGGULWULUNG 02	194.041.024,00



No	Prioritas Pembangunan Nasional	Program	Indikator Kinerja	SKPD Pelaksana	Pagu
1	2	3	4	5	6
			APK SD		
				SD NEGERI TUNGGULWULUNG 03	197.509.536,00
			APM SMP		
				SD NEGERI TUNGGULWULUNG 03	197.509.536,00
			Jumlah Lembaga Kursus dan Pelatihan Berbasis Industri		
				SD NEGERI TUNGGULWULUNG 03	197.509.536,00
			Jumlah Lembaga Kursus yang menyelenggarakan Teaching Factory		
				SD NEGERI TUNGGULWULUNG 03	197.509.536,00
			Persentase satuan PAUD yang menyelenggarakan layanan Holistik Integratif		
				SD NEGERI TUNGGULWULUNG 03	197.509.536,00
			Persentase satuan PAUD yang terakreditasi		
				SD NEGERI TUNGGULWULUNG 03	197.509.536,00
			Angka Partisipasi Kasar (APK) PAUD		
				SD NEGERI TUNJUNGSEKAR 01	553.430.656,00
			APK SD		
				SD NEGERI TUNJUNGSEKAR 01	553.430.656,00
			APM SMP		
				SD NEGERI TUNJUNGSEKAR 01	553.430.656,00
			Jumlah Lembaga Kursus dan Pelatihan Berbasis Industri		
				SD NEGERI TUNJUNGSEKAR 01	553.430.656,00
			Jumlah Lembaga Kursus yang menyelenggarakan Teaching Factory		
				SD NEGERI TUNJUNGSEKAR 01	553.430.656,00
			Persentase satuan PAUD yang terakreditasi		
				SD NEGERI TUNJUNGSEKAR 01	553.430.656,00

No	Prioritas Pembangunan Nasional	Program	Indikator Kinerja	SKPD Pelaksana	Pagu
1	2	3	4	5	6
			Angka Partisipasi Kasar (APK) PAUD		
				SD NEGERI TUNJUNGSEKAR 02	181.290.000,00
			APK SMP		
				SD NEGERI TUNJUNGSEKAR 02	181.290.000,00
			APM SMP		
				SD NEGERI TUNJUNGSEKAR 02	181.290.000,00
			Jumlah Lembaga Kursus dan Pelatihan Berbasis Industri		
				SD NEGERI TUNJUNGSEKAR 02	181.290.000,00
			Jumlah Lembaga Kursus yang menyelenggarakan Teaching Factory		
				SD NEGERI TUNJUNGSEKAR 02	181.290.000,00
			Persentase satuan PAUD yang terakreditasi		
				SD NEGERI TUNJUNGSEKAR 02	181.290.000,00
			Angka Partisipasi Kasar (APK) PAUD		
				SD NEGERI TUNJUNGSEKAR 03	302.546.048,00
			APK SD		
				SD NEGERI TUNJUNGSEKAR 03	302.546.048,00
			APM SMP		
				SD NEGERI TUNJUNGSEKAR 03	302.546.048,00
			Jumlah Lembaga Kursus dan Pelatihan Berbasis Industri		
				SD NEGERI TUNJUNGSEKAR 03	302.546.048,00
			Jumlah Lembaga Kursus yang menyelenggarakan Teaching Factory		
				SD NEGERI TUNJUNGSEKAR 03	302.546.048,00
			Persentase satuan PAUD yang terakreditasi		
				SD NEGERI TUNJUNGSEKAR 03	302.546.048,00

No	Prioritas Pembangunan Nasional	Program	Indikator Kinerja	SKPD Pelaksana	Pagu
1	2	3	4	5	6
			APK SD		
				SD NEGERI TUNJUNGSEKAR 04	156.757.200,00
			APM SMP		
				SD NEGERI TUNJUNGSEKAR 04	156.757.200,00
			Jumlah Lembaga Kursus dan Pelatihan Berbasis Industri		
				SD NEGERI TUNJUNGSEKAR 04	156.757.200,00
			Jumlah Lembaga Kursus yang menyelenggarakan Teaching Factory		
				SD NEGERI TUNJUNGSEKAR 04	156.757.200,00
			Persentase satuan PAUD yang menyelenggarakan layanan Holistik Integratif		
				SD NEGERI TUNJUNGSEKAR 04	156.757.200,00
			Persentase satuan PAUD yang terakreditasi		
				SD NEGERI TUNJUNGSEKAR 04	156.757.200,00
			Angka Partisipasi Kasar (APK) PAUD		
				SD NEGERI TUNJUNGSEKAR 05	222.352.560,00
			APK SD		
				SD NEGERI TUNJUNGSEKAR 05	222.352.560,00
			APM SMP		
				SD NEGERI TUNJUNGSEKAR 05	222.352.560,00
			Jumlah Lembaga Kursus dan Pelatihan Berbasis Industri		
				SD NEGERI TUNJUNGSEKAR 05	222.352.560,00
			Jumlah Lembaga Kursus yang menyelenggarakan Teaching Factory		
				SD NEGERI TUNJUNGSEKAR 05	222.352.560,00
			Persentase satuan PAUD yang terakreditasi		
				SD NEGERI TUNJUNGSEKAR 05	222.352.560,00

No	Prioritas Pembangunan Nasional	Program	Indikator Kinerja	SKPD Pelaksana	Pagu
1	2	3	4	5	6
			Angka Partisipasi Kasar (APK) PAUD		
				SD NEGERI WONOKOYO 01	192.856.048,00
			APK SD		
				SD NEGERI WONOKOYO 01	192.856.048,00
			APM SMP		
				SD NEGERI WONOKOYO 01	192.856.048,00
			Jumlah Lembaga Kursus dan Pelatihan Berbasis Industri		
				SD NEGERI WONOKOYO 01	192.856.048,00
			Jumlah Lembaga Kursus yang menyelenggarakan Teaching Factory		
				SD NEGERI WONOKOYO 01	192.856.048,00
			Persentase satuan PKBM yang terakreditasi		
				SD NEGERI WONOKOYO 01	192.856.048,00
			Angka Partisipasi Kasar (APK) PAUD		
				SD NEGERI WONOKOYO 02	92.279.536,00
			APK SMP		
				SD NEGERI WONOKOYO 02	92.279.536,00
			APM SMP		
				SD NEGERI WONOKOYO 02	92.279.536,00
			Jumlah Lembaga Kursus dan Pelatihan Berbasis Industri		
				SD NEGERI WONOKOYO 02	92.279.536,00
			Jumlah Lembaga Kursus yang menyelenggarakan Teaching Factory		
				SD NEGERI WONOKOYO 02	92.279.536,00
			Persentase satuan PAUD yang terakreditasi		
				SD NEGERI WONOKOYO 02	92.279.536,00

No	Prioritas Pembangunan Nasional	Program	Indikator Kinerja	SKPD Pelaksana	Pagu
1	2	3	4	5	6
			APM SD		
				TK N PEMBINA 01	187.000.000,00
			APM SMP		
				TK N PEMBINA 01	187.000.000,00
			Jumlah Lembaga Kursus dan Pelatihan Berbasis Industri		
				TK N PEMBINA 01	187.000.000,00
			Jumlah Lembaga Kursus yang menyelenggarakan Teaching Factory		
				TK N PEMBINA 01	187.000.000,00
			Persentase satuan PAUD yang menyelenggarakan layanan Holistik Integratif		
				TK N PEMBINA 01	187.000.000,00
			Persentase satuan PAUD yang terakreditasi		
				TK N PEMBINA 01	187.000.000,00
			APK SD		
				TK N PEMBINA 2	108.800.000,00
			APM SMP		
				TK N PEMBINA 2	108.800.000,00
			Jumlah Lembaga Kursus dan Pelatihan Berbasis Industri		
				TK N PEMBINA 2	108.800.000,00
			Jumlah Lembaga Kursus yang menyelenggarakan Teaching Factory		
				TK N PEMBINA 2	108.800.000,00
			Persentase satuan PAUD yang menyelenggarakan layanan Holistik Integratif		
				TK N PEMBINA 2	108.800.000,00
			Persentase satuan PKBM yang terakreditasi		
				TK N PEMBINA 2	108.800.000,00

No	Prioritas Pembangunan Nasional	Program	Indikator Kinerja	SKPD Pelaksana	Pagu
1	2	3	4	5	6
			Angka Partisipasi Kasar (APK) PAUD		
				TK NEGERI PEMBINA 5	75.600.000,00
			APK SD		
				TK NEGERI PEMBINA 5	75.600.000,00
			APM SMP		
				TK NEGERI PEMBINA 5	75.600.000,00
			Jumlah Lembaga Kursus dan Pelatihan Berbasis Industri		
				TK NEGERI PEMBINA 5	75.600.000,00
			Jumlah Lembaga Kursus yang menyelenggarakan Teaching Factory		
				TK NEGERI PEMBINA 5	75.600.000,00
			Persentase satuan PAUD yang terakreditasi		
				TK NEGERI PEMBINA 5	75.600.000,00
			APK SMP		
				UPT Layanan Pendidikan Anak Berkebutuhan Khusus	465.872.419,00
			APM SMP		
				UPT Layanan Pendidikan Anak Berkebutuhan Khusus	465.872.419,00
			Jumlah Lembaga Kursus dan Pelatihan Berbasis Industri		
				UPT Layanan Pendidikan Anak Berkebutuhan Khusus	465.872.419,00
			Jumlah Lembaga Kursus yang menyelenggarakan Teaching Factory		
				UPT Layanan Pendidikan Anak Berkebutuhan Khusus	465.872.419,00
			Persentase satuan PAUD yang menyelenggarakan layanan Holistik Integratif		
				UPT Layanan Pendidikan Anak Berkebutuhan Khusus	465.872.419,00

No	Prioritas Pembangunan Nasional	Program	Indikator Kinerja	SKPD Pelaksana	Pagu
1	2	3	4	5	6
			Persentase satuan PAUD yang terakreditasi		
				UPT Layanan Pendidikan Anak Berkebutuhan Khusus	465.872.419,00
			Angka Partisipasi Kasar (APK) PAUD		
				Satuan Pendidikan Nonformal Sanggar Kegiatan Belajar	748.693.960,00
			APK SD		
				Satuan Pendidikan Nonformal Sanggar Kegiatan Belajar	748.693.960,00
			APM SMP		
				Satuan Pendidikan Nonformal Sanggar Kegiatan Belajar	748.693.960,00
			Jumlah Lembaga Kursus dan Pelatihan Berbasis Industri		
				Satuan Pendidikan Nonformal Sanggar Kegiatan Belajar	748.693.960,00
			Jumlah Lembaga Kursus yang menyelenggarakan Teaching Factory		
				Satuan Pendidikan Nonformal Sanggar Kegiatan Belajar	748.693.960,00
			Persentase satuan PKBM yang terakreditasi		
				Satuan Pendidikan Nonformal Sanggar Kegiatan Belajar	748.693.960,00
			APM SD		
				SMP NEGERI 29 MALANG	436.671.168,00
			APM SMP		
				SMP NEGERI 29 MALANG	436.671.168,00
			Jumlah Lembaga Kursus dan Pelatihan Berbasis Industri		
				SMP NEGERI 29 MALANG	436.671.168,00
			Jumlah Lembaga Kursus yang menyelenggarakan Teaching Factory		

No	Prioritas Pembangunan Nasional	Program	Indikator Kinerja	SKPD Pelaksana	Pagu
1	2	3	4	5	6
				SMP NEGERI 29 MALANG	436.671.168,00
			Persentase satuan PAUD yang menyelenggarakan layanan Holistik Integratif		
				SMP NEGERI 29 MALANG	436.671.168,00
			Persentase satuan PAUD yang terakreditasi		
				SMP NEGERI 29 MALANG	436.671.168,00
			APK SD		
				SMP NEGERI 30 MALANG	514.627.000,00
			APM SMP		
				SMP NEGERI 30 MALANG	514.627.000,00
			Jumlah Lembaga Kursus dan Pelatihan Berbasis Industri		
				SMP NEGERI 30 MALANG	514.627.000,00
			Jumlah Lembaga Kursus yang menyelenggarakan Teaching Factory		
				SMP NEGERI 30 MALANG	514.627.000,00
			Persentase satuan PAUD yang menyelenggarakan layanan Holistik Integratif		
				SMP NEGERI 30 MALANG	514.627.000,00
			Persentase satuan PKBM yang terakreditasi		
				SMP NEGERI 30 MALANG	514.627.000,00
<b>5</b>	<b>Melanjutkan Hilirisasi dan Mengembangkan Industri Berbasis Sumber Daya Alam untuk Meningkatkan Nilai Tambah di Dalam Negeri</b>				
		PROGRAM PERENCANAAN TENAGA KERJA			
			Persentase kegiatan yang dilaksanakan yang mengacu ke rencana tenaga kerja		
				Dinas Tenaga Kerja, Penanaman Modal dan Pelayanan Terpadu Satu Pintu	100.000.000,00
		PROGRAM PENEMPATAN TENAGA KERJA			
			Persentase pencari kerja yang ditempatkan		



No	Prioritas Pembangunan Nasional	Program	Indikator Kinerja	SKPD Pelaksana	Pagu
1	2	3	4	5	6
				Dinas Tenaga Kerja, Penanaman Modal dan Pelayanan Terpadu Satu Pintu	209.985.000,00
		PROGRAM HUBUNGAN INDUSTRIAL			
			Persentase Perusahaan yang menerapkan tata kelola kerja yang layak		
				Dinas Tenaga Kerja, Penanaman Modal dan Pelayanan Terpadu Satu Pintu	318.480.000,00
		PROGRAM PENGEMBANGAN IKLIM PENANAMAN MODAL			
			Persentase Regulasi atas kemudahan investasi yang tersusun		
				Dinas Tenaga Kerja, Penanaman Modal dan Pelayanan Terpadu Satu Pintu	150.020.000,00
		PROGRAM PROMOSI PENANAMAN MODAL			
			Jumlah minat investor		
				Dinas Tenaga Kerja, Penanaman Modal dan Pelayanan Terpadu Satu Pintu	195.020.000,00
		PROGRAM PERIZINAN DAN PENDAFTARAN PERUSAHAAN			
			Persentase pelaku usaha yang memiliki ijin usaha perdagangan		
				Dinas Koperasi, Perindustrian dan Perdagangan	76.000.000,00
			Persentase pelaku usaha yang tidak menggunakan bahan berbahaya di pasar rakyat		
				Dinas Koperasi, Perindustrian dan Perdagangan	76.000.000,00
		PROGRAM PENINGKATAN SARANA DISTRIBUSI PERDAGANGAN			
			Persentase pembangunan sarana distribusi perdagangan dan pemanfaatannya		
				Dinas Koperasi, Perindustrian dan Perdagangan	12.296.000.000,00
		PROGRAM PENGEMBANGAN EKSPOR			
			Persentase pelaku usaha yang memperoleh pelatihan/fasilitasi pengembangan ekspor		
				Dinas Koperasi, Perindustrian dan Perdagangan	85.000.000,00

No	Prioritas Pembangunan Nasional	Program	Indikator Kinerja	SKPD Pelaksana	Pagu
1	2	3	4	5	6
		PROGRAM PENGGUNAAN DAN PEMASARAN PRODUK DALAM NEGERI			
			Persentase UMKM yang mengalami kenaikan omset dengan fasilitasi promosi		
				Dinas Koperasi, Perindustrian dan Perdagangan	200.000.000,00
		PROGRAM PERENCANAAN DAN PEMBANGUNAN INDUSTRI			
			Persentase jumlah IKM yang diberdayakan		
				Dinas Koperasi, Perindustrian dan Perdagangan	4.868.567.891,00
			Persentase jumlah IKM yang memanfaatkan sarpras		
				Dinas Koperasi, Perindustrian dan Perdagangan	4.868.567.891,00
		PROGRAM PENGENDALIAN IZIN USAHA INDUSTRI			
			Persentase pengawasan Izin Usaha Industri yang terbit melalui OSS pada tahun berjalan		
				Dinas Koperasi, Perindustrian dan Perdagangan	50.000.000,00
		PROGRAM PENGELOLAAN SISTEM INFORMASI INDUSTRI NASIONAL			
			Persentase data IKM yang masuk ke dalam SIINas		
				Dinas Koperasi, Perindustrian dan Perdagangan	50.000.000,00
		PROGRAM PENINGKATAN DAYA TARIK DESTINASI PARIWISATA			
			Persentase destinasi wisata yang dibina		
				Dinas Kepemudaan, Olahraga dan Pariwisata	375.743.014,00
			Persentase industri pariwisata yang dibina		
				Dinas Kepemudaan, Olahraga dan Pariwisata	375.743.014,00
		PROGRAM PENGEMBANGAN EKONOMI KREATIF MELALUI PEMANFAATAN DAN PERLINDUNGAN HAK KEKAYAAN INTELEKTUAL			
			Persentase pertumbuhan pelaku ekonomi kreatif yang mendapat pembekalan sertifikasi HKI		

No	Prioritas Pembangunan Nasional	Program	Indikator Kinerja	SKPD Pelaksana	Pagu
1	2	3	4	5	6
				Dinas Kepemudaan, Olahraga dan Pariwisata	40.680.000,00
		PROGRAM PENGEMBANGAN SUMBER DAYA PARIWISATA DAN EKONOMI KREATIF			
			Persentase pengembangan pariwisata dan ekonomi kreatif		
				Dinas Kepemudaan, Olahraga dan Pariwisata	872.833.376,00
		PROGRAM STANDARDISASI DAN PERLINDUNGAN KONSUMEN			
			Persentase jumlah alat UTP yang di tera dan terra ulang		
				UPT Metrologi Legal	349.824.416,00
		PROGRAM PENINGKATAN SARANA DISTRIBUSI PERDAGANGAN			
			Persentase pembangunan sarana distribusi perdagangan dan pemanfaatannya		
				UPT Pasar	5.077.931.061,00
<b>6</b>	<b>Membangun dari Desa dan dari Bawah Untuk Pertumbuhan Ekonomi, Pemerataan Ekonomi, dan Pemberantasan Kemiskinan</b>				
		PROGRAM PEMBERDAYAAN SOSIAL			
			Persentase Potensi Sumber Kesejahteraan Sosial Yang Mendapatkan Pembinaan Dan Aktif Dalam Penyelenggaraan Kesejahteraan Sosial		
				Dinas Sosial, Pemberdayaan Perempuan, Perlindungan Anak, Pengendalian Penduduk dan Keluarga Berencana	7.540.207.984,00
		PROGRAM REHABILITASI SOSIAL			
			Persentase Pemerlu Pelayanan Kesejahteraan Sosial (PPKS) Penerima Manfaat Program Rehabilitasi Dan Perlindungan Jaminan Sosial Yang Terpenuhi Kebutuhan Dasarnya Serta Meningkatkan Kemampuan Fungsi Sosialnya		
				Dinas Sosial, Pemberdayaan Perempuan, Perlindungan Anak, Pengendalian Penduduk dan Keluarga Berencana	3.059.825.803,00
		PROGRAM PERLINDUNGAN DAN JAMINAN SOSIAL			
			Persentase PPKS Yang Memperoleh Bantuan Sosial		
				Dinas Sosial, Pemberdayaan Perempuan, Perlindungan Anak, Pengendalian Penduduk dan Keluarga Berencana	81.594.000,00

No	Prioritas Pembangunan Nasional	Program	Indikator Kinerja	SKPD Pelaksana	Pagu
1	2	3	4	5	6
		PROGRAM PENANGANAN BENCANA			
			Persentase Korban Bencana Yang Menerima Bantuan Sosial Selama Masa Tanggap Darurat		
				Dinas Sosial, Pemberdayaan Perempuan, Perlindungan Anak, Pengendalian Penduduk dan Keluarga Berencana	51.360.000,00
		PROGRAM PENGELOLAAN TAMAN MAKAM PAHLAWAN			
			Persentase Taman Makam Pahlawan Yang Terpelihara Dengan Baik		
				Dinas Sosial, Pemberdayaan Perempuan, Perlindungan Anak, Pengendalian Penduduk dan Keluarga Berencana	96.503.540,00
		PROGRAM PENGARUSUTAMAAN GENDER DAN PEMBERDAYAAN PEREMPUAN			
			Persentase Organisasi Perempuan Yang Aktif		
				Dinas Sosial, Pemberdayaan Perempuan, Perlindungan Anak, Pengendalian Penduduk dan Keluarga Berencana	595.178.540,00
		PROGRAM PERLINDUNGAN PEREMPUAN			
			Persentase Perempuan korban kekerasan yang mendapatkan penanganan pengaduan oleh petugas terlatih di dalam unit pelayanan terpadu		
				Dinas Sosial, Pemberdayaan Perempuan, Perlindungan Anak, Pengendalian Penduduk dan Keluarga Berencana	667.583.500,00
		PROGRAM PENINGKATAN KUALITAS KELUARGA			
			Persentase Ibu Rumah Tangga yang mendapatkan peningkatan kualitas keluarga		
				Dinas Sosial, Pemberdayaan Perempuan, Perlindungan Anak, Pengendalian Penduduk dan Keluarga Berencana	258.549.778,00
		PROGRAM PENGELOLAAN SISTEM DATA GENDER DAN ANAK			
			Persentase Perangkat Daerah yang menerapkan Anggaran Responsif Gender (ARG)		
				Dinas Sosial, Pemberdayaan Perempuan, Perlindungan Anak, Pengendalian Penduduk dan Keluarga Berencana	3.570.000,00
		PROGRAM PEMENUHAN HAK ANAK (PHA)			

No	Prioritas Pembangunan Nasional	Program	Indikator Kinerja	SKPD Pelaksana	Pagu
1	2	3	4	5	6
			Capaian Nilai Kota Layak Anak		
				Dinas Sosial, Pemberdayaan Perempuan, Perlindungan Anak, Pengendalian Penduduk dan Keluarga Berencana	265.488.200,00
		PROGRAM PERLINDUNGAN KHUSUS ANAK			
			Persentase anak korban kekerasan yang mendapatkan penanganan pengaduan oleh petugas terlatih di dalam unit pelayanan terpadu		
				Dinas Sosial, Pemberdayaan Perempuan, Perlindungan Anak, Pengendalian Penduduk dan Keluarga Berencana	780.072.000,00
		PROGRAM PEMBERDAYAAN DAN PENINGKATAN KELUARGA SEJAHTERA (KS)			
			Persentase Kelompok UPPKS Aktif		
				Dinas Sosial, Pemberdayaan Perempuan, Perlindungan Anak, Pengendalian Penduduk dan Keluarga Berencana	1.209.098.850,00
		PROGRAM PELATIHAN KERJA DAN PRODUKTIVITAS TENAGA KERJA			
			Persentase pencari kerja yang mendapatkan pelatihan berbasis kompetensi		
				Dinas Tenaga Kerja, Penanaman Modal dan Pelayanan Terpadu Satu Pintu	60.000,00
		PROGRAM PENGAWASAN DAN PEMERIKSAAN KOPERASI			
			Persentase Koperasi Aktif		
				Dinas Koperasi, Perindustrian dan Perdagangan	175.000.000,00
		PROGRAM PENILAIAN KESEHATAN KSP/USP KOPERASI			
			Persentase Koperasi melaksanakan RAT 2 tahun berturut-turut		
				Dinas Koperasi, Perindustrian dan Perdagangan	126.703.115,00
		PROGRAM PENDIDIKAN DAN LATIHAN PERKOPERASIAN			
			Persentase SDM Koperasi yang dididik dan dilatih		
				Dinas Koperasi, Perindustrian dan Perdagangan	113.903.115,00

No	Prioritas Pembangunan Nasional	Program	Indikator Kinerja	SKPD Pelaksana	Pagu
1	2	3	4	5	6
		PROGRAM PEMBERDAYAAN DAN PERLINDUNGAN KOPERASI			
			Persentase koperasi yang diberdayakan dan dilindungi		
				Dinas Koperasi, Perindustrian dan Perdagangan	436.703.115,00
		PROGRAM PEMBERDAYAAN USAHA MENENGAH, USAHA KECIL, DAN USAHA MIKRO (UMKM)			
			Persentase usaha mikro binaan yang terfasilitasi		
				Dinas Koperasi, Perindustrian dan Perdagangan	1.404.517.808,00
		PROGRAM PENGEMBANGAN UMKM			
			Persentase volume penjualan usaha mikro yang terfasilitasi		
				Dinas Koperasi, Perindustrian dan Perdagangan	356.000.000,00
		PROGRAM STABILISASI HARGA BARANG KEBUTUHAN POKOK DAN BARANG PENTING			
			Persentase stabilitas dan jumlah ketersediaan harga barang kebutuhan pokok		
				Dinas Koperasi, Perindustrian dan Perdagangan	178.361.215,00
<b>7</b>	<b>Memperkuat Reformasi Politik, Hukum, dan Birokrasi, serta Memperkuat Pencegahan dan Pemberantasan Korupsi, Narkoba, Judi dan Penyeludupan</b>				
		PROGRAM PENUNJANG URUSAN PEMERINTAHAN DAERAH KABUPATEN/KOTA			
			persentase kebutuhan administrasi umum yang ditindaklanjuti sesuai ketentuan		
				Dinas Pendidikan dan Kebudayaan	4.830.431.554,00
			persentase pelaporan administrasi kepegawaian tepat waktu		
				Dinas Pendidikan dan Kebudayaan	412.094.807.726,00
			persentase sarana dan prasarana dalam kondisi baik		
				Dinas Pendidikan dan Kebudayaan	219.846.000,00
			persentase kebutuhan administrasi umum yang ditindaklanjuti sesuai ketentuan		
				Dinas Kesehatan	133.848.394.775,00

No	Prioritas Pembangunan Nasional	Program	Indikator Kinerja	SKPD Pelaksana	Pagu
1	2	3	4	5	6
			persentase pelaporan administrasi kepegawaian tepat waktu		
				Dinas Kesehatan	2.342.703.003,00
			persentase sarana dan prasarana dalam kondisi baik		
				Dinas Kesehatan	2.263.460.000,00
		PROGRAM PENINGKATAN KETENTERAMAN DAN KETERTIBAN UMUM			
			Persentase satuan linmas yang aktif		
				Satuan Polisi Pamong Praja	3.124.055.659,00
			Persentase patroli siaga ketertiban umum dan ketentraman masyarakat dalam sehari		
				Satuan Polisi Pamong Praja	3.124.055.659,00
			Persentase penanganan pelanggaran Perda dan Perkada		
				Satuan Polisi Pamong Praja	953.900.000,00
			Persentase warga yang memperoleh layanan akibat dari penegakan hukum Perda dan Perkada		
				Satuan Polisi Pamong Praja	3.124.055.659,00
		PROGRAM PENUNJANG URUSAN PEMERINTAHAN DAERAH KABUPATEN/KOTA			
			persentase dokumen perencanaan, keuangan dan pelaporan yang disusun tepat waktu		
				Satuan Polisi Pamong Praja	1.800.740.257,40
			persentase kebutuhan administrasi umum yang ditindaklanjuti sesuai ketentuan		
				Satuan Polisi Pamong Praja	1.066.363.925,00
			persentase pelaporan administrasi kepegawaian tepat waktu		
				Satuan Polisi Pamong Praja	17.578.117.424,60
			persentase sarana dan prasarana dalam kondisi baik		
				Satuan Polisi Pamong Praja	20.445.221.607,00
			persentase dokumen perencanaan, keuangan dan pelaporan yang disusun tepat waktu		

No	Prioritas Pembangunan Nasional	Program	Indikator Kinerja	SKPD Pelaksana	Pagu
1	2	3	4	5	6
				Dinas Sosial, Pemberdayaan Perempuan, Perlindungan Anak, Pengendalian Penduduk dan Keluarga Berencana	1.576.301.001,00
			persentase kebutuhan administrasi umum yang ditindaklanjuti sesuai ketentuan		
				Dinas Sosial, Pemberdayaan Perempuan, Perlindungan Anak, Pengendalian Penduduk dan Keluarga Berencana	13.388.246.695,00
			persentase pelaporan administrasi kepegawaian tepat waktu		
				Dinas Sosial, Pemberdayaan Perempuan, Perlindungan Anak, Pengendalian Penduduk dan Keluarga Berencana	70.000.000,00
			persentase sarana dan prasarana dalam kondisi baik		
				Dinas Sosial, Pemberdayaan Perempuan, Perlindungan Anak, Pengendalian Penduduk dan Keluarga Berencana	3.454.693.000,00
		PROGRAM PENGENDALIAN PELAKSANAAN PENANAMAN MODAL			
			Persentase kepatuhan pelaku usaha wajib LKPM		
				Dinas Tenaga Kerja, Penanaman Modal dan Pelayanan Terpadu Satu Pintu	466.694.239,00
		PROGRAM PENGELOLAAN DATA DAN SISTEM INFORMASI PENANAMAN MODAL			
			Persentase data informasi penanaman modal, perizinan dan non perizinan yang terupdate		
				Dinas Tenaga Kerja, Penanaman Modal dan Pelayanan Terpadu Satu Pintu	129.790.795,00
			Persentase sistem informasi layanan perizinan dan non perizinan yang terintegrasi		
				Dinas Tenaga Kerja, Penanaman Modal dan Pelayanan Terpadu Satu Pintu	129.790.795,00
		PROGRAM PENUNJANG URUSAN PEMERINTAHAN DAERAH KABUPATEN/KOTA			
			persentase dokumen perencanaan, keuangan dan pelaporan yang disusun tepat waktu		
				Dinas Tenaga Kerja, Penanaman Modal dan Pelayanan Terpadu Satu Pintu	10.754.536.366,00
			persentase kebutuhan administrasi umum yang ditindaklanjuti sesuai ketentuan		



No	Prioritas Pembangunan Nasional	Program	Indikator Kinerja	SKPD Pelaksana	Pagu
1	2	3	4	5	6
				Dinas Tenaga Kerja, Penanaman Modal dan Pelayanan Terpadu Satu Pintu	696.962.253,00
			persentase pelaporan administrasi kepegawaian tepat waktu		
				Dinas Tenaga Kerja, Penanaman Modal dan Pelayanan Terpadu Satu Pintu	40.000,00
			persentase sarana dan prasarana dalam kondisi baik		
				Dinas Tenaga Kerja, Penanaman Modal dan Pelayanan Terpadu Satu Pintu	1.281.132.600,00
			persentase dokumen perencanaan, keuangan dan pelaporan yang disusun tepat waktu		
				Dinas Ketahanan Pangan dan Pertanian	1.493.283.858,00
			persentase kebutuhan administrasi umum yang ditindaklanjuti sesuai ketentuan		
				Dinas Ketahanan Pangan dan Pertanian	12.196.357.258,00
			persentase pelaporan administrasi kepegawaian tepat waktu		
				Dinas Ketahanan Pangan dan Pertanian	39.648.000,00
		PROGRAM PENDAFTARAN PENDUDUK			
			Persentase kepemilikan identitas kependudukan		
				Dinas Kependudukan dan Pencatatan Sipil	805.098.593,00
		PROGRAM PENCATATAN SIPIL			
			Persentase kepemilikan akta kelahiran		
				Dinas Kependudukan dan Pencatatan Sipil	1.068.757.480,00
		PROGRAM PENGELOLAAN INFORMASI ADMINISTRASI KEPENDUDUKAN			
			Persentase instansi/lembaga yang memanfaatkan administrasi kependudukan untuk pelayanan publik		
				Dinas Kependudukan dan Pencatatan Sipil	182.918.711,00
		PROGRAM PENGELOLAAN PROFIL KEPENDUDUKAN			
			Persentase data yang dapat disajikan sesuai dengan Peraturan Perundangan		
				Dinas Kependudukan dan Pencatatan Sipil	47.500.000,00

No	Prioritas Pembangunan Nasional	Program	Indikator Kinerja	SKPD Pelaksana	Pagu
1	2	3	4	5	6
		PROGRAM PENUNJANG URUSAN PEMERINTAHAN DAERAH KABUPATEN/KOTA			
			persentase kebutuhan administrasi umum yang ditindaklanjuti sesuai ketentuan		
				Dinas Kependudukan dan Pencatatan Sipil	1.767.965.722,00
			persentase pelaporan administrasi kepegawaian tepat waktu		
				Dinas Kependudukan dan Pencatatan Sipil	105.000.000,00
			persentase sarana dan prasarana dalam kondisi baik		
				Dinas Kependudukan dan Pencatatan Sipil	282.295.595,00
			persentase dokumen perencanaan, keuangan dan pelaporan yang disusun tepat waktu		
				Dinas Perhubungan	14.950.439.868,00
			persentase kebutuhan administrasi umum yang ditindaklanjuti sesuai ketentuan		
				Dinas Perhubungan	0,00
			persentase pelaporan administrasi kepegawaian tepat waktu		
				Dinas Perhubungan	1.373.539.396,00
			persentase sarana dan prasarana dalam kondisi baik		
				Dinas Perhubungan	74.536.812,00
		PROGRAM PENYELENGGARAAN STATISTIK SEKTORAL			
			Persentase keterisian E-Database SIPD		
				Dinas Komunikasi dan Informatika	540.493.000,00
		PROGRAM PENYELENGGARAAN PERSANDIAN UNTUK PENGAMANAN INFORMASI			
			Persentase Tingkat Keamanan Informasi Pemerintah		
				Dinas Komunikasi dan Informatika	32.782.795,00
		PROGRAM PENUNJANG URUSAN PEMERINTAHAN DAERAH KABUPATEN/KOTA			
			persentase dokumen perencanaan, keuangan dan pelaporan yang disusun tepat waktu		
				Dinas Komunikasi dan Informatika	0,00

No	Prioritas Pembangunan Nasional	Program	Indikator Kinerja	SKPD Pelaksana	Pagu
1	2	3	4	5	6
			Persentase dokumen perencanaan keuangan, dan pelaporan yang disusun tepat waktu		
				Dinas Komunikasi dan Informatika	9.700.500,00
			Persentase dokumen perencanaan, keuangan, dan pelaporan yang disusun tepat waktu		
				Dinas Komunikasi dan Informatika	8.845.248.012,00
			Persentase kebutuhan administrasi umum yang ditindaklanjuti sesuai ketentuan		
				Dinas Komunikasi dan Informatika	1.265.287.177,00
			persentase pelaporan administrasi kepegawaian tepat waktu		
				Dinas Komunikasi dan Informatika	14.500.000,00
			persentase sarana dan prasarana dalam kondisi baik		
				Dinas Komunikasi dan Informatika	413.583.845,00
			Persentase sarana dan prasarana dalam kondisi baik		
				Dinas Komunikasi dan Informatika	160.122.800,00
			Persentase dok perencanaan, keuangan dan pelaporan yang disusun tepat waktu		
				Dinas Koperasi, Perindustrian dan Perdagangan	5.195.292.872,00
			Persentase Kebutuhan Administrasi umum yang ditindaklanjuti sesuai ketentuan		
				Dinas Koperasi, Perindustrian dan Perdagangan	25.489.250.392,00
			Persentase sarana dan prasarana dalam kondisi baik		
				Dinas Koperasi, Perindustrian dan Perdagangan	30.684.543.264,00
			persentase kebutuhan administrasi umum yang ditindaklanjuti sesuai ketentuan		
				Dinas Kepemudaan, Olahraga dan Pariwisata	11.089.860.191,00
			persentase pelaporan administrasi kepegawaian tepat waktu		
				Dinas Kepemudaan, Olahraga dan Pariwisata	3.734.038.579,00

No	Prioritas Pembangunan Nasional	Program	Indikator Kinerja	SKPD Pelaksana	Pagu
1	2	3	4	5	6
			persentase sarana dan prasarana dalam kondisi baik		
				Dinas Kepemudaan, Olahraga dan Pariwisata	51.231.278,00
		PROGRAM PENGELOLAAN ARSIP			
			Persentase dokumen arsip yang wajib dikelola sesuai kaidah kearsipan		
				Dinas Perpustakaan Umum dan Arsip Daerah	344.093.963,00
		PROGRAM PERLINDUNGAN DAN PENYELAMATAN ARSIP			
			Persentase Perangkat Daerah yang telah melaksanakan Penyelamatan arsip		
				Dinas Perpustakaan Umum dan Arsip Daerah	20.000.000,00
		PROGRAM PENUNJANG URUSAN PEMERINTAHAN DAERAH KABUPATEN/KOTA			
			persentase dokumen perencanaan, keuangan dan pelaporan yang disusun tepat waktu		
				Dinas Perpustakaan Umum dan Arsip Daerah	9.619.806.967,00
			persentase kebutuhan administrasi umum yang ditindaklanjuti sesuai ketentuan		
				Dinas Perpustakaan Umum dan Arsip Daerah	8.509.770.652,00
			persentase pelaporan administrasi kepegawaian tepat waktu		
				Dinas Perpustakaan Umum dan Arsip Daerah	1.110.036.315,00
			persentase sarana dan prasarana dalam kondisi baik		
				Dinas Perpustakaan Umum dan Arsip Daerah	9.619.806.967,00
		PROGRAM PERENCANAAN, PENGENDALIAN DAN EVALUASI PEMBANGUNAN DAERAH			
			Persentase capaian output pada RKPD		
				Badan Perencanaan Pembangunan Daerah	1.849.375.000,00
			Persentase penjabaran konsistensi program RPD ke dalam RKPD		

No	Prioritas Pembangunan Nasional	Program	Indikator Kinerja	SKPD Pelaksana	Pagu
1	2	3	4	5	6
				Badan Perencanaan Pembangunan Daerah	1.849.375.000,00
		PROGRAM KOORDINASI DAN SINKRONISASI PERENCANAAN PEMBANGUNAN DAERAH			
			Persentase kesesuaian kebijakan nasional dalam dokumen perencanaan daerah Bidang Infrastruktur dan Kewilayahan		
				Badan Perencanaan Pembangunan Daerah	2.023.192.048,00
			Persentase kesesuaian kebijakan nasional dalam dokumen perencanaan daerah Bidang Pemerintahan dan Pembangunan Manusia		
				Badan Perencanaan Pembangunan Daerah	2.466.611.848,33
			Persentase kesesuaian kebijakan nasional dalam dokumen perencanaan daerah Bidang Perekonomian dan SDA		
				Badan Perencanaan Pembangunan Daerah	1.699.455.639,00
			Persentase kesesuaian rencana pembangunan dengan RTRW		
				Badan Perencanaan Pembangunan Daerah	2.023.192.048,00
			Persentase Perangkat Daerah mitra Ekonomi dan Sumber Daya Alam yang nilai komponen perencanaan SAKIP diatas 25		
				Badan Perencanaan Pembangunan Daerah	1.699.455.639,00
			Persentase Perangkat Daerah mitra Infrastruktur dan Kewilayahan yang nilai komponen perencanaan SAKIP diatas 25		
				Badan Perencanaan Pembangunan Daerah	2.023.192.048,00
			Persentase Perangkat Daerah mitra Pemerintahan dan Pembangunan Manusia yang nilai komponen perencanaan SAKIP diatas 25		
				Badan Perencanaan Pembangunan Daerah	2.466.611.848,33
		PROGRAM PENELITIAN DAN PENGEMBANGAN DAERAH			
			Persentase implementasi rencana kelitbangan		
				Badan Perencanaan Pembangunan Daerah	1.017.200.000,00
			Persentase Implementasi Rencana Kelitbangan		
				Badan Perencanaan Pembangunan Daerah	387.805.500,00
			Persentase Kajian Kelitbangan		
				Badan Perencanaan Pembangunan Daerah	150.000.000,00
		PROGRAM PENUNJANG URUSAN PEMERINTAHAN DAERAH KABUPATEN/KOTA			

No	Prioritas Pembangunan Nasional	Program	Indikator Kinerja	SKPD Pelaksana	Pagu
1	2	3	4	5	6
			persentase dokumen perencanaan, keuangan dan pelaporan yang disusun tepat waktu		
				Badan Perencanaan Pembangunan Daerah	1.340.497.558,00
			persentase kebutuhan administrasi umum yang ditindaklanjuti sesuai ketentuan		
				Badan Perencanaan Pembangunan Daerah	9.653.621.225,00
			persentase pelaporan administrasi kepegawaian tepat waktu		
				Badan Perencanaan Pembangunan Daerah	2.156.223.681,67
			persentase sarana dan prasarana dalam kondisi baik		
				Badan Perencanaan Pembangunan Daerah	97.885.200,00
		PROGRAM KEPEGAWAIAN DAERAH			
			Persentase ASN yang memperoleh nilai kinerja berpredikat minimal baik		
				Badan Kepegawaian dan Pengembangan Sumber Daya Manusia	2.005.328.247,00
			Persentase ASN yang telah ditindaklanjuti hasil penilaian kompetensinya		
				Badan Kepegawaian dan Pengembangan Sumber Daya Manusia	1.430.303.600,00
			Persentase data kepegawaian yang up to date		
				Badan Kepegawaian dan Pengembangan Sumber Daya Manusia	980.303.600,00
			Persentase pembinaan dan penyelesaian tindak disiplin sesuai dengan ketentuan yang berlaku		
				Badan Kepegawaian dan Pengembangan Sumber Daya Manusia	450.000.000,00
			Persentase terisinya JPT, administrasi dan fungsional		
				Badan Kepegawaian dan Pengembangan Sumber Daya Manusia	2.005.328.247,00
		PROGRAM PENGEMBANGAN SUMBER DAYA MANUSIA			
			Persentase Pejabat ASN yang telah mengikuti pendidikan dan pelatihan struktural		

No	Prioritas Pembangunan Nasional	Program	Indikator Kinerja	SKPD Pelaksana	Pagu
1	2	3	4	5	6
				Badan Kepegawaian dan Pengembangan Sumber Daya Manusia	470.000.000,00
			Persentase PNS yang mengikuti pengembangan kompetensi PNS		
				Badan Kepegawaian dan Pengembangan Sumber Daya Manusia	470.000.000,00
		PROGRAM PENUNJANG URUSAN PEMERINTAHAN DAERAH KABUPATEN/KOTA			
			persentase dokumen perencanaan, keuangan dan pelaporan yang disusun tepat waktu		
				Badan Kepegawaian dan Pengembangan Sumber Daya Manusia	340.052.600,00
			persentase pelaporan administrasi kepegawaian tepat waktu		
				Badan Kepegawaian dan Pengembangan Sumber Daya Manusia	9.677.969.515,00
			persentase sarana dan prasarana dalam kondisi baik		
				Badan Kepegawaian dan Pengembangan Sumber Daya Manusia	1.414.291.638,00
		PROGRAM PENGELOLAAN KEUANGAN DAERAH			
			Persentase L/K SKPD Yang Berkualitas Mendukung Opini BPK RI		
				Badan Keuangan dan Aset Daerah	115.598.694.715,00
			Persentase Pelayanan Perbendaharaan yang tertib dan sesuai ketentuan		
				Badan Keuangan dan Aset Daerah	170.773.660,00
		PROGRAM PENUNJANG URUSAN PEMERINTAHAN DAERAH KABUPATEN/KOTA			
			persentase dokumen perencanaan, keuangan dan pelaporan yang disusun tepat waktu		
				Badan Keuangan dan Aset Daerah	3.176.715.100,00
			persentase pelaporan administrasi kepegawaian tepat waktu		
				Badan Keuangan dan Aset Daerah	11.441.011.274,00
			persentase sarana dan prasarana dalam kondisi baik		
				Badan Keuangan dan Aset Daerah	718.053.992,00

No	Prioritas Pembangunan Nasional	Program	Indikator Kinerja	SKPD Pelaksana	Pagu
1	2	3	4	5	6
		PROGRAM PENGELOLAAN PENDAPATAN DAERAH			
			Nilai potensi Pendapatan Asli Daerah		
				Badan Pendapatan Daerah	13.782.263.376,00
			Persentase realisasi pajak daerah terhadap realisasi PAD		
				Badan Pendapatan Daerah	13.782.263.376,00
			Realisasi Piutang Pajak Daerah tertagih		
				Badan Pendapatan Daerah	13.782.263.376,00
		PROGRAM PENUNJANG URUSAN PEMERINTAHAN DAERAH KABUPATEN/KOTA			
			persentase kebutuhan administrasi umum yang ditindaklanjuti sesuai ketentuan		
				Badan Pendapatan Daerah	39.068.942.560,00
			persentase pelaporan administrasi kepegawaian tepat waktu		
				Badan Pendapatan Daerah	3.101.512.000,00
			persentase sarana dan prasarana dalam kondisi baik		
				Badan Pendapatan Daerah	5.677.926.064,00
			persentase kebutuhan administrasi umum yang ditindaklanjuti sesuai ketentuan		
				Badan Penanggulangan Bencana Daerah	4.701.407.960,00
			Persentase kebutuhan administrasi umum yang ditindaklanjuti sesuai ketentuan		
				Badan Penanggulangan Bencana Daerah	4.701.407.960,00
			persentase pelaporan administrasi kepegawaian tepat waktu		
				Badan Penanggulangan Bencana Daerah	714.752.440,00
			persentase sarana dan prasarana dalam kondisi baik		
				Badan Penanggulangan Bencana Daerah	622.288.436,00
		PROGRAM DUKUNGAN PELAKSANAAN TUGAS DAN FUNGSI DPRD			
			Persentase pelaksanaan pembahasan Ranperda		



No	Prioritas Pembangunan Nasional	Program	Indikator Kinerja	SKPD Pelaksana	Pagu
1	2	3	4	5	6
				Sekretariat Dewan Perwakilan Rakyat Daerah	19.323.300.000,00
			Persentase publikasi kegiatan DPRD		
				Sekretariat Dewan Perwakilan Rakyat Daerah	16.707.385.760,00
		PROGRAM PENUNJANG URUSAN PEMERINTAHAN DAERAH KABUPATEN/KOTA			
			persentase dokumen perencanaan, keuangan dan pelaporan yang disusun tepat waktu		
				Sekretariat Dewan Perwakilan Rakyat Daerah	6.534.188.728,00
			persentase kebutuhan administrasi umum yang ditindaklanjuti sesuai ketentuan		
				Sekretariat Dewan Perwakilan Rakyat Daerah	10.391.323.433,00
			persentase pelaporan administrasi kepegawaian tepat waktu		
				Sekretariat Dewan Perwakilan Rakyat Daerah	1.500.000.000,00
		PROGRAM PENYELENGGARAAN PENGAWASAN			
			Nilai Komponen Evaluasi Internal pada SAKIP		
				Inspektorat Daerah	2.611.281.901,00
			Persentase kejadian berpotensi kerugian daerah/fraud yang ditindaklanjuti		
				Inspektorat Daerah	531.525.800,00
			Persentase Perangkat Daerah yang menindaklanjuti hasil Pengawasan		
				Inspektorat Daerah	2.079.756.101,00
		PROGRAM PERUMUSAN KEBIJAKAN, PENDAMPINGAN DAN ASISTENSI			
			Persentase asistensi/pendampingan program mandatory yang dilaksanakan tepat waktu dan sesuai prosedur		
				Inspektorat Daerah	1.981.964.812,00
			Persentase PD pemohon layanan konsultasi/pendampingan/asistensi urusan pemerintahan daerah yang mendapatkan layanan sesuai prosedur [deleted]		

No	Prioritas Pembangunan Nasional	Program	Indikator Kinerja	SKPD Pelaksana	Pagu
1	2	3	4	5	6
				Inspektorat Daerah	338.281.383,00
		PROGRAM PENUNJANG URUSAN PEMERINTAHAN DAERAH KABUPATEN/KOTA			
			persentase dokumen perencanaan, keuangan dan pelaporan yang disusun tepat waktu		
				Inspektorat Daerah	3.286.850.500,00
			persentase kebutuhan administrasi umum yang ditindaklanjuti sesuai ketentuan		
				Inspektorat Daerah	19.154.798.904,00
			persentase pelaporan administrasi kepegawaian tepat waktu		
				Inspektorat Daerah	15.867.948.404,00
			persentase sarana dan prasarana dalam kondisi baik		
				Inspektorat Daerah	19.154.798.904,00
		PROGRAM PENYELENGGARAAN PEMERINTAHAN DAN PELAYANAN PUBLIK			
			Persentase Nilai Survey Kepuasan Masyarakat Pelayanan Kelurahan diatas 80		
				Kecamatan Klojen	17.800.000,00
		PROGRAM KOORDINASI KETENTRAMAN DAN KETERTIBAN UMUM			
			Persentase Gangguan Ketentraman dan Ketertiban Umum yang dapat diselesaikan		
				Kecamatan Klojen	26.000.000,00
			Prosentase wilayah RT yang termonitor keamanan dan ketertiban umum		
				Kecamatan Klojen	26.000.000,00
		PROGRAM PENYELENGGARAAN URUSAN PEMERINTAHAN UMUM			
			Cakupan penyelenggaraan urusan pemerintahan umum yang dikoordinasikan melalui Forkopimcam		
				Kecamatan Klojen	10.500.000,00
		PROGRAM PENUNJANG URUSAN PEMERINTAHAN DAERAH KABUPATEN/KOTA			
			persentase dokumen perencanaan, keuangan dan pelaporan yang disusun tepat waktu		
				Kecamatan Klojen	20.468.079.960,00

No	Prioritas Pembangunan Nasional	Program	Indikator Kinerja	SKPD Pelaksana	Pagu
1	2	3	4	5	6
			persentase kebutuhan administrasi umum yang ditindaklanjuti sesuai ketentuan		
				Kecamatan Klojen	114.510.000,00
			persentase pelaporan administrasi kepegawaian tepat waktu		
				Kecamatan Klojen	0,00
		PROGRAM PENYELENGGARAAN PEMERINTAHAN DAN PELAYANAN PUBLIK			
				Kecamatan Blimbing	700.000,00
			IKM Pelayanan PD		
				Kecamatan Blimbing	700.000,00
			Persentase nilai Survei Kepuasan Masyarakat pelayanan kelurahan diatas 80		
				Kecamatan Blimbing	700.000,00
		PROGRAM KOORDINASI KETENTRAMAN DAN KETERTIBAN UMUM			
			Persentase wilayah RT yang termonitor keamanan dan ketertiban umum		
				Kecamatan Blimbing	31.200.000,00
			Prosentase Wilayah RT yang termonitoring keamanan dan ketertiban umum		
				Kecamatan Blimbing	15.600.000,00
		PROGRAM PENYELENGGARAAN URUSAN PEMERINTAHAN UMUM			
			Cakupan penyelenggaraan urusan pemerintahan umum yang dikoordinasikan melalui Forkopimcam		
				Kecamatan Blimbing	17.000.000,00
			Cakupan penyelenggaraan urusan pemerintahan umum yang dikoordinasikan melalui FORKOPIMCAM		
				Kecamatan Blimbing	17.000.000,00
		PROGRAM PENUNJANG URUSAN PEMERINTAHAN DAERAH KABUPATEN/KOTA			
			persentase dokumen perencanaan, keuangan dan pelaporan yang disusun tepat waktu		
				Kecamatan Blimbing	19.959.751.661,00

No	Prioritas Pembangunan Nasional	Program	Indikator Kinerja	SKPD Pelaksana	Pagu
1	2	3	4	5	6
			persentase kebutuhan administrasi umum yang ditindaklanjuti sesuai ketentuan		
				Kecamatan Blimbing	327.002.215,00
			persentase pelaporan administrasi kepegawaian tepat waktu		
				Kecamatan Blimbing	18.000.000,00
			persentase sarana dan prasarana dalam kondisi baik		
				Kecamatan Blimbing	20.304.753.876,00
		PROGRAM KOORDINASI KETENTRAMAN DAN KETERTIBAN UMUM			
			Persentase Gangguan Ketentraman dan Ketertiban Umum yang Dapat Diselesaikan		
				Kecamatan Kedungkandang	4.999.200,00
			Prosentase wilayah RT yang termonitor keamanan dan ketertiban umum		
				Kecamatan Kedungkandang	4.999.200,00
		PROGRAM PENYELENGGARAAN URUSAN PEMERINTAHAN UMUM			
			Cakupan penyelenggaraan urusan pemerintahan umum yang dikoordinasikan melalui Forkopimcam		
				Kecamatan Kedungkandang	2.499.600,00
		PROGRAM PENUNJANG URUSAN PEMERINTAHAN DAERAH KABUPATEN/KOTA			
			Nilai Survei Kepuasan Internal		
				Kecamatan Kedungkandang	22.504.230.210,00
			persentase dokumen perencanaan, keuangan dan pelaporan yang disusun tepat waktu		
				Kecamatan Kedungkandang	202.665.259,00
			persentase kebutuhan administrasi umum yang ditindaklanjuti sesuai ketentuan		
				Kecamatan Kedungkandang	21.878.878.433,00
			persentase pelaporan administrasi kepegawaian tepat waktu		
				Kecamatan Kedungkandang	422.686.518,00
			persentase sarana dan prasarana dalam kondisi baik		

No	Prioritas Pembangunan Nasional	Program	Indikator Kinerja	SKPD Pelaksana	Pagu
1	2	3	4	5	6
				Kecamatan Kedungkandang	22.504.230.210,00
		PROGRAM PENYELENGGARAAN PEMERINTAHAN DAN PELAYANAN PUBLIK			
			Persentase Nilai Survei Kepuasan Masyarakat pelayanan kelurahan diatas 80		
				Kecamatan Lowokwaru	840.000,00
		PROGRAM PENYELENGGARAAN URUSAN PEMERINTAHAN UMUM			
			Cakupan penyelenggaraan urusan pemerintahan umum yang dikoordinasikan melalui Forkopimcam		
				Kecamatan Lowokwaru	60.774.000,00
		PROGRAM PENUNJANG URUSAN PEMERINTAHAN DAERAH KABUPATEN/KOTA			
			persentase dokumen perencanaan, keuangan dan pelaporan yang disusun tepat waktu		
				Kecamatan Lowokwaru	323.189.660,00
			persentase kebutuhan administrasi umum yang ditindaklanjuti sesuai ketentuan		
				Kecamatan Lowokwaru	21.082.208.545,00
		PROGRAM KOORDINASI KETENTRAMAN DAN KETERTIBAN UMUM			
			Persentase Gangguan Ketentraman dan Ketertiban Umum yang Dapat Diselesaikan		
				Kecamatan Sukun	27.800.000,00
			Prosentase wilayah RT yang termonitor keamanan dan ketertiban umum		
				Kecamatan Sukun	27.800.000,00
		PROGRAM PENUNJANG URUSAN PEMERINTAHAN DAERAH KABUPATEN/KOTA			
			persentase dokumen perencanaan, keuangan dan pelaporan yang disusun tepat waktu		
				Kecamatan Sukun	20.587.742.536,00
			persentase kebutuhan administrasi umum yang ditindaklanjuti sesuai ketentuan		
				Kecamatan Sukun	399.743.600,00
			persentase pelaporan administrasi kepegawaian tepat waktu		
				Kecamatan Sukun	440.467.004,00

No	Prioritas Pembangunan Nasional	Program	Indikator Kinerja	SKPD Pelaksana	Pagu
1	2	3	4	5	6
			persentase sarana dan prasarana dalam kondisi baik		
				Kecamatan Sukun	585.175.860,00
			persentase dokumen perencanaan, keuangan dan pelaporan yang disusun tepat waktu		
				Dinas Pekerjaan Umum, Penataan Ruang, Perumahan dan Kawasan Permukiman	19.455.005.848,00
			persentase kebutuhan administrasi umum yang ditindaklanjuti sesuai ketentuan		
				Dinas Pekerjaan Umum, Penataan Ruang, Perumahan dan Kawasan Permukiman	6.275.402.565,00
			persentase sarana dan prasarana dalam kondisi baik		
				Dinas Pekerjaan Umum, Penataan Ruang, Perumahan dan Kawasan Permukiman	5.056.938.142,00
		PROGRAM PENYELENGGARAAN PEMERINTAHAN DAN PELAYANAN PUBLIK			
			Persentase Nilai Survey Kepuasan Masyarakat Pelayanan Kelurahan diatas 80		
				Kelurahan Klojen	805.025.402,00
		PROGRAM KOORDINASI KETENTRAMAN DAN KETERTIBAN UMUM			
			Persentase Gangguan Ketentraman dan Ketertiban Umum yang dapat diselesaikan		
				Kelurahan Klojen	174.657.588,00
			Prosentase wilayah RT yang termonitor keamanan dan ketertiban umum		
				Kelurahan Klojen	174.657.588,00
		PROGRAM PENYELENGGARAAN PEMERINTAHAN DAN PELAYANAN PUBLIK			
			Persentase Nilai Survey Kepuasan Masyarakat Pelayanan Kelurahan diatas 80		
				Kelurahan Rampalcelaket	736.315.004,00
		PROGRAM KOORDINASI KETENTRAMAN DAN KETERTIBAN UMUM			
			Persentase Gangguan Ketentraman dan Ketertiban Umum yang dapat diselesaikan		
				Kelurahan Rampalcelaket	158.436.441,00
			Prosentase wilayah RT yang termonitor keamanan dan ketertiban umum		

No	Prioritas Pembangunan Nasional	Program	Indikator Kinerja	SKPD Pelaksana	Pagu
1	2	3	4	5	6
				Kelurahan Rampalcelaket	158.436.441,00
		PROGRAM PENYELENGGARAAN PEMERINTAHAN DAN PELAYANAN PUBLIK			
			Persentase Nilai Survey Kepuasan Masyarakat Pelayanan Kelurahan diatas 80		
				Kelurahan Samaan	776.931.900,00
		PROGRAM KOORDINASI KETENTRAMAN DAN KETERTIBAN UMUM			
			Persentase Gangguan Ketentraman dan Ketertiban Umum yang dapat diselesaikan		
				Kelurahan Samaan	173.890.960,00
			Prosentase wilayah RT yang termonitor keamanan dan ketertiban umum		
				Kelurahan Samaan	173.890.960,00
		PROGRAM PENYELENGGARAAN PEMERINTAHAN DAN PELAYANAN PUBLIK			
			Persentase Nilai Survey Kepuasan Masyarakat Pelayanan Kelurahan diatas 80		
				Kelurahan Kiduldalem	750.704.504,00
		PROGRAM KOORDINASI KETENTRAMAN DAN KETERTIBAN UMUM			
			Persentase Gangguan Ketentraman dan Ketertiban Umum yang dapat diselesaikan		
				Kelurahan Kiduldalem	178.995.008,00
			Prosentase wilayah RT yang termonitor keamanan dan ketertiban umum		
				Kelurahan Kiduldalem	178.995.008,00
		PROGRAM PENYELENGGARAAN PEMERINTAHAN DAN PELAYANAN PUBLIK			
			Persentase Nilai Survey Kepuasan Masyarakat Pelayanan Kelurahan diatas 80		
				Kelurahan Sukoharjo	857.460.920,00
		PROGRAM KOORDINASI KETENTRAMAN DAN KETERTIBAN UMUM			
			Persentase Gangguan Ketentraman dan Ketertiban Umum yang dapat diselesaikan		
				Kelurahan Sukoharjo	184.496.840,00
			Prosentase wilayah RT yang termonitor keamanan dan ketertiban umum		

No	Prioritas Pembangunan Nasional	Program	Indikator Kinerja	SKPD Pelaksana	Pagu
1	2	3	4	5	6
				Kelurahan Sukoharjo	184.496.840,00
		PROGRAM PENYELENGGARAAN PEMERINTAHAN DAN PELAYANAN PUBLIK			
			Persentase Nilai Survey Kepuasan Masyarakat Pelayanan Kelurahan diatas 80		
				Kelurahan Kasin	1.180.547.700,00
		PROGRAM KOORDINASI KETENTRAMAN DAN KETERTIBAN UMUM			
			Persentase Gangguan Ketentraman dan Ketertiban Umum yang dapat diselesaikan		
				Kelurahan Kasin	288.419.200,00
			Prosentase wilayah RT yang termonitor keamanan dan ketertiban umum		
				Kelurahan Kasin	288.419.200,00
		PROGRAM PENYELENGGARAAN PEMERINTAHAN DAN PELAYANAN PUBLIK			
			Persentase Nilai Survey Kepuasan Masyarakat Pelayanan Kelurahan diatas 80		
				Kelurahan Kauman	950.232.320,00
		PROGRAM KOORDINASI KETENTRAMAN DAN KETERTIBAN UMUM			
			Persentase Gangguan Ketentraman dan Ketertiban Umum yang dapat diselesaikan		
				Kelurahan Kauman	206.049.040,00
			Prosentase wilayah RT yang termonitor keamanan dan ketertiban umum		
				Kelurahan Kauman	206.049.040,00
		PROGRAM PENYELENGGARAAN PEMERINTAHAN DAN PELAYANAN PUBLIK			
			Persentase Nilai Survey Kepuasan Masyarakat Pelayanan Kelurahan diatas 80		
				Kelurahan Oro-Oro Dowo	655.527.600,00
		PROGRAM KOORDINASI KETENTRAMAN DAN KETERTIBAN UMUM			
			Persentase Gangguan Ketentraman dan Ketertiban Umum yang dapat diselesaikan		
				Kelurahan Oro-Oro Dowo	277.846.400,00
			Prosentase wilayah RT yang termonitor keamanan dan ketertiban umum		



No	Prioritas Pembangunan Nasional	Program	Indikator Kinerja	SKPD Pelaksana	Pagu
1	2	3	4	5	6
				Kelurahan Oro-Oro Dowo	277.846.400,00
		PROGRAM PENYELENGGARAAN PEMERINTAHAN DAN PELAYANAN PUBLIK			
			Persentase Nilai Survey Kepuasan Masyarakat Pelayanan Kelurahan diatas 80		
				Kelurahan Bareng	544.111.440,00
		PROGRAM KOORDINASI KETENTRAMAN DAN KETERTIBAN UMUM			
			Persentase Gangguan Ketentraman dan Ketertiban Umum yang dapat diselesaikan		
				Kelurahan Bareng	246.033.360,00
			Prosentase wilayah RT yang termonitor keamanan dan ketertiban umum		
				Kelurahan Bareng	246.033.360,00
		PROGRAM PENYELENGGARAAN PEMERINTAHAN DAN PELAYANAN PUBLIK			
			Persentase Nilai Survey Kepuasan Masyarakat Pelayanan Kelurahan diatas 80		
				Kelurahan Gadingkasri	351.894.720,00
		PROGRAM KOORDINASI KETENTRAMAN DAN KETERTIBAN UMUM			
			Persentase Gangguan Ketentraman dan Ketertiban Umum yang dapat diselesaikan		
				Kelurahan Gadingkasri	184.648.480,00
			Prosentase wilayah RT yang termonitor keamanan dan ketertiban umum		
				Kelurahan Gadingkasri	184.648.480,00
		PROGRAM PENYELENGGARAAN PEMERINTAHAN DAN PELAYANAN PUBLIK			
			Persentase Nilai Survey Kepuasan Masyarakat Pelayanan Kelurahan diatas 80		
				Kelurahan Penanggungan	675.440.680,00
		PROGRAM KOORDINASI KETENTRAMAN DAN KETERTIBAN UMUM			
			Persentase Gangguan Ketentraman dan Ketertiban Umum yang dapat diselesaikan		
				Kelurahan Penanggungan	187.848.480,00
			Prosentase wilayah RT yang termonitor keamanan dan ketertiban umum		

No	Prioritas Pembangunan Nasional	Program	Indikator Kinerja	SKPD Pelaksana	Pagu
1	2	3	4	5	6
				Kelurahan Penanggungan	187.848.480,00
		PROGRAM PENYELENGGARAAN PEMERINTAHAN DAN PELAYANAN PUBLIK			
				Kelurahan Blimbing	985.879.080,00
			IKM Pelayanan PD		
				Kelurahan Blimbing	985.879.080,00
			Persentase nilai Survei Kepuasan Masyarakat pelayanan kelurahan diatas 80		
				Kelurahan Blimbing	985.879.080,00
		PROGRAM PEMBERDAYAAN MASYARAKAT DESA DAN KELURAHAN			
			Persentase Lembaga Kemasyarakatan yang aktif		
				Kelurahan Blimbing	0,00
			Persentase Lembaga yang Aktif		
				Kelurahan Blimbing	0,00
			Persentase pelaksanaan peningkatan sarana dan prasarana kewilayahan		
				Kelurahan Blimbing	0,00
			Persentase Usulan Masyarakat untuk sarana prasarana di Wilayah yang diakomodir		
				Kelurahan Blimbing	0,00
		PROGRAM KOORDINASI KETENTRAMAN DAN KETERTIBAN UMUM			
			Persentase Gangguan Ketentraman dan Ketertiban Umum yang Dapat Diselesaikan		
				Kelurahan Blimbing	160.371.600,00
			Persentase wilayah RT yang termonitor keamanan dan ketertiban umum		
				Kelurahan Blimbing	320.743.200,00
		PROGRAM PENYELENGGARAAN PEMERINTAHAN DAN PELAYANAN PUBLIK			
			IKM Pelayanan PD		

No	Prioritas Pembangunan Nasional	Program	Indikator Kinerja	SKPD Pelaksana	Pagu
1	2	3	4	5	6
				Kelurahan Polowijen	436.420.880,00
			Persentase nilai Survei Kepuasan Masyarakat pelayanan kelurahan diatas 80		
				Kelurahan Polowijen	436.420.880,00
		PROGRAM KOORDINASI KETENTRAMAN DAN KETERTIBAN UMUM			
			Persentase Gangguan Ketentraman dan Ketertiban Umum yang Dapat Diselesaikan		
				Kelurahan Polowijen	156.714.720,00
			Persentase wilayah RT yang termonitor keamanan dan ketertiban umum		
				Kelurahan Polowijen	313.429.440,00
		PROGRAM PENYELENGGARAAN PEMERINTAHAN DAN PELAYANAN PUBLIK			
			IKM Pelayanan PD		
				Kelurahan Arjosari	524.102.600,00
			Persentase nilai Survei Kepuasan Masyarakat pelayanan kelurahan diatas 80		
				Kelurahan Arjosari	524.102.600,00
		PROGRAM KOORDINASI KETENTRAMAN DAN KETERTIBAN UMUM			
			Persentase gangguan ketentraman dan ketertiban umum yang dapat diselesaikan		
				Kelurahan Arjosari	193.440.960,00
			Persentase wilayah RT yang termonitor keamanan dan ketertiban umum		
				Kelurahan Arjosari	386.881.920,00
		PROGRAM PENYELENGGARAAN PEMERINTAHAN DAN PELAYANAN PUBLIK			
			IKM Pelayanan PD		
				Kelurahan Purwodadi	469.896.830,00
			Persentase nilai Survei Kepuasan Masyarakat pelayanan kelurahan diatas 80		
				Kelurahan Purwodadi	469.896.830,00
		PROGRAM KOORDINASI KETENTRAMAN DAN KETERTIBAN UMUM			

No	Prioritas Pembangunan Nasional	Program	Indikator Kinerja	SKPD Pelaksana	Pagu
1	2	3	4	5	6
			Persentase gangguan ketentraman dan ketertiban umum yang dapat diselesaikan		
				Kelurahan Purwodadi	274.342.800,00
			Persentase wilayah RT yang termonitor keamanan dan ketertiban umum		
				Kelurahan Purwodadi	548.685.600,00
		PROGRAM PENYELENGGARAAN PEMERINTAHAN DAN PELAYANAN PUBLIK			
				Kelurahan Pandanwangi	956.787.360,00
			IKM Pelayanan PD		
				Kelurahan Pandanwangi	956.787.360,00
			Persentase nilai Survei Kepuasan Masyarakat pelayanan kelurahan diatas 80		
				Kelurahan Pandanwangi	956.787.360,00
		PROGRAM KOORDINASI KETENTRAMAN DAN KETERTIBAN UMUM			
			Persentase gangguan ketentraman dan ketertiban umum yang dapat diselesaikan		
				Kelurahan Pandanwangi	385.554.480,00
			Persentase wilayah RT yang termonitor keamanan dan ketertiban umum		
				Kelurahan Pandanwangi	771.108.960,00
		PROGRAM PENYELENGGARAAN PEMERINTAHAN DAN PELAYANAN PUBLIK			
			IKM Pelayanan PD		
				Kelurahan Purwanto	1.698.578.920,00
			Persentase nilai Survei Kepuasan Masyarakat pelayanan kelurahan diatas 80		
				Kelurahan Purwanto	1.698.578.920,00
		PROGRAM KOORDINASI KETENTRAMAN DAN KETERTIBAN UMUM			
			Persentase gangguan ketentraman dan ketertiban umum yang dapat diselesaikan		
				Kelurahan Purwanto	420.252.960,00

No	Prioritas Pembangunan Nasional	Program	Indikator Kinerja	SKPD Pelaksana	Pagu
1	2	3	4	5	6
			Persentase wilayah RT yang termonitor keamanan dan ketertiban umum		
				Kelurahan Purwantoro	840.505.920,00
		PROGRAM PENYELENGGARAAN PEMERINTAHAN DAN PELAYANAN PUBLIK			
			IKM Pelayanan PD		
				Kelurahan Bunulrejo	478.564.280,00
			Persentase nilai Survei Kepuasan Masyarakat pelayanan kelurahan diatas 80		
				Kelurahan Bunulrejo	478.564.280,00
			IKM Pelayanan PD		
				Kelurahan Kesatrian	1.012.442.120,00
			Persentase nilai Survei Kepuasan Masyarakat pelayanan kelurahan diatas 80		
				Kelurahan Kesatrian	1.012.442.120,00
		PROGRAM KOORDINASI KETENTRAMAN DAN KETERTIBAN UMUM			
			Persentase gangguan ketentraman dan ketertiban umum yang dapat diselesaikan		
				Kelurahan Kesatrian	200.315.840,00
			Persentase wilayah RT yang termonitor keamanan dan ketertiban umum		
				Kelurahan Kesatrian	400.631.680,00
		PROGRAM PENYELENGGARAAN PEMERINTAHAN DAN PELAYANAN PUBLIK			
				Kelurahan Polehan	396.300.040,00
			IKM Pelayanan PD		
				Kelurahan Polehan	904.722.760,00
			Persentase nilai Survei Kepuasan Masyarakat pelayanan kelurahan diatas 80		
				Kelurahan Polehan	904.722.760,00
			IKM Pelayanan PD		

No	Prioritas Pembangunan Nasional	Program	Indikator Kinerja	SKPD Pelaksana	Pagu
1	2	3	4	5	6
				Kelurahan Jodipan	1.139.951.860,00
			Persentase nilai Survei Kepuasan Masyarakat pelayanan kelurahan diatas 80		
				Kelurahan Jodipan	1.139.951.860,00
		PROGRAM KOORDINASI KETENTRAMAN DAN KETERTIBAN UMUM			
			Persentase Gangguan Ketentraman dan Ketertiban Umum yang Dapat Diselesaikan		
				Kelurahan Jodipan	247.015.200,00
			Persentase wilayah RT yang termonitor keamanan dan ketertiban umum		
				Kelurahan Jodipan	494.030.400,00
		PROGRAM PENYELENGGARAAN PEMERINTAHAN DAN PELAYANAN PUBLIK			
				Kelurahan Balearjosari	327.545.000,00
			IKM Pelayanan PD		
				Kelurahan Balearjosari	673.709.780,00
			Persentase nilai Survei Kepuasan Masyarakat pelayanan kelurahan diatas 80		
				Kelurahan Balearjosari	673.709.780,00
		PROGRAM KOORDINASI KETENTRAMAN DAN KETERTIBAN UMUM			
			Persentase gangguan ketentraman dan ketertiban umum yang dapat diselesaikan		
				Kelurahan Balearjosari	172.562.500,00
			Persentase wilayah RT yang termonitor keamanan dan ketertiban umum		
				Kelurahan Balearjosari	345.125.000,00
		PROGRAM PENYELENGGARAAN PEMERINTAHAN DAN PELAYANAN PUBLIK			
				Kelurahan Kedungkandang	426.782.800,00
			Persentase nilai Survei Kepuasan Masyarakat pelayanan kelurahan diatas 80		

No	Prioritas Pembangunan Nasional	Program	Indikator Kinerja	SKPD Pelaksana	Pagu
1	2	3	4	5	6
				Kelurahan Kedungkandang	882.308.800,02
		PROGRAM KOORDINASI KETENTRAMAN DAN KETERTIBAN UMUM			
			Persentase Gangguan Ketentraman dan Ketertiban Umum yang Dapat Diselesaikan		
				Kelurahan Kedungkandang	155.646.639,98
			Prosentase wilayah RT yang termonitor keamanan dan ketertiban umum		
				Kelurahan Kedungkandang	155.646.639,98
		PROGRAM PENYELENGGARAAN PEMERINTAHAN DAN PELAYANAN PUBLIK			
			Persentase nilai Survei Kepuasan Masyarakat pelayanan kelurahan diatas 80		
				Kelurahan Kotalama	1.263.657.680,00
		PROGRAM KOORDINASI KETENTRAMAN DAN KETERTIBAN UMUM			
			Persentase Gangguan Ketentraman dan Ketertiban Umum yang Dapat Diselesaikan		
				Kelurahan Kotalama	421.839.920,00
			Prosentase wilayah RT yang termonitor keamanan dan ketertiban umum		
				Kelurahan Kotalama	421.839.920,00
			Persentase Gangguan Ketentraman dan Ketertiban Umum yang Dapat Diselesaikan		
				Kelurahan Mergosono	234.409.640,00
			Prosentase wilayah RT yang termonitor keamanan dan ketertiban umum		
				Kelurahan Mergosono	234.409.640,00
		PROGRAM PENYELENGGARAAN PEMERINTAHAN DAN PELAYANAN PUBLIK			
				Kelurahan Bumiayu	522.814.260,00
			Persentase nilai Survei Kepuasan Masyarakat pelayanan kelurahan diatas 80		
				Kelurahan Bumiayu	924.154.600,00
		PROGRAM KOORDINASI KETENTRAMAN DAN KETERTIBAN UMUM			

No	Prioritas Pembangunan Nasional	Program	Indikator Kinerja	SKPD Pelaksana	Pagu
1	2	3	4	5	6
				Kelurahan Bumiayu	222.616.200,00
			Persentase Gangguan Ketentraman dan Ketertiban Umum yang Dapat Diselesaikan		
				Kelurahan Bumiayu	222.616.200,00
			Prosentase wilayah RT yang termonitor keamanan dan ketertiban umum		
				Kelurahan Bumiayu	222.616.200,00
		PROGRAM PENYELENGGARAAN PEMERINTAHAN DAN PELAYANAN PUBLIK			
			Persentase nilai Survei Kepuasan Masyarakat pelayanan kelurahan diatas 80		
				Kelurahan Buring	332.440.280,00
		PROGRAM KOORDINASI KETENTRAMAN DAN KETERTIBAN UMUM			
			Persentase Gangguan Ketentraman dan Ketertiban Umum yang Dapat Diselesaikan		
				Kelurahan Lesanpuro	295.950.400,00
			Prosentase wilayah RT yang termonitor keamanan dan ketertiban umum		
				Kelurahan Lesanpuro	295.950.400,00
		PROGRAM PENYELENGGARAAN PEMERINTAHAN DAN PELAYANAN PUBLIK			
			Persentase nilai Survei Kepuasan Masyarakat pelayanan kelurahan diatas 80		
				Kelurahan Sawojajar	1.301.863.880,00
		PROGRAM KOORDINASI KETENTRAMAN DAN KETERTIBAN UMUM			
			Persentase Gangguan Ketentraman dan Ketertiban Umum yang Dapat Diselesaikan		
				Kelurahan Sawojajar	329.774.400,00
			Prosentase wilayah RT yang termonitor keamanan dan ketertiban umum		
				Kelurahan Sawojajar	329.774.400,00
		PROGRAM PENYELENGGARAAN PEMERINTAHAN DAN PELAYANAN PUBLIK			
			Persentase nilai Survei Kepuasan Masyarakat pelayanan kelurahan diatas 80		



No	Prioritas Pembangunan Nasional	Program	Indikator Kinerja	SKPD Pelaksana	Pagu
1	2	3	4	5	6
				Kelurahan Madyopuro	975.985.280,00
		PROGRAM KOORDINASI KETENTRAMAN DAN KETERTIBAN UMUM			
			Persentase Gangguan Ketentraman dan Ketertiban Umum yang Dapat Diselesaikan		
				Kelurahan Arjowinangun	183.079.680,00
			Prosentase wilayah RT yang termonitor keamanan dan ketertiban umum		
				Kelurahan Arjowinangun	183.079.680,00
		PROGRAM PENYELENGGARAAN PEMERINTAHAN DAN PELAYANAN PUBLIK			
			Persentase nilai Survei Kepuasan Masyarakat pelayanan kelurahan diatas 80		
				Kelurahan Tlogowaru	643.166.600,00
		PROGRAM KOORDINASI KETENTRAMAN DAN KETERTIBAN UMUM			
			Persentase Gangguan Ketentraman dan Ketertiban Umum yang Dapat Diselesaikan		
				Kelurahan Tlogowaru	138.373.600,00
			Prosentase wilayah RT yang termonitor keamanan dan ketertiban umum		
				Kelurahan Tlogowaru	138.373.600,00
		PROGRAM PENYELENGGARAAN PEMERINTAHAN DAN PELAYANAN PUBLIK			
			Persentase Nilai Survei Kepuasan Masyarakat pelayanan kelurahan diatas 80		
				Kelurahan Lowokwaru	1.201.512.200,00
		PROGRAM KOORDINASI KETENTRAMAN DAN KETERTIBAN UMUM			
			Persentase Gangguan Ketentraman dan Ketertiban Umum yang Dapat Diselesaikan		
				Kelurahan Dinoyo	192.348.480,00
			Persentase wilayah RT yang termonitor keamanan dan ketertiban umum		
				Kelurahan Dinoyo	192.348.480,00
			Persentase Gangguan Ketentraman dan Ketertiban Umum yang Dapat Diselesaikan		
				Kelurahan Sumpalsari	143.101.020,00

No	Prioritas Pembangunan Nasional	Program	Indikator Kinerja	SKPD Pelaksana	Pagu
1	2	3	4	5	6
			Persentase wilayah RT yang termonitor keamanan dan ketertiban umum		
				Kelurahan Sumbersari	143.101.020,00
		PROGRAM PENYELENGGARAAN PEMERINTAHAN DAN PELAYANAN PUBLIK			
				Kelurahan Ketawanggede	240.985.440,00
			Persentase Nilai Survei Kepuasan Masyarakat pelayanan kelurahan diatas 80		
				Kelurahan Ketawanggede	709.727.440,00
		PROGRAM KOORDINASI KETENTRAMAN DAN KETERTIBAN UMUM			
			Persentase Gangguan Ketenteraman dan Ketertiban Umum yang Dapat Diselesaikan		
				Kelurahan Ketawanggede	136.201.680,00
			Persentase wilayah RT yang termonitor keamanan dan ketertiban umum		
				Kelurahan Ketawanggede	136.201.680,00
		PROGRAM PENYELENGGARAAN PEMERINTAHAN DAN PELAYANAN PUBLIK			
			Persentase Nilai Survei Kepuasan Masyarakat pelayanan kelurahan diatas 80		
				Kelurahan Jatimulyo	1.046.654.480,00
		PROGRAM KOORDINASI KETENTRAMAN DAN KETERTIBAN UMUM			
			Persentase Gangguan Ketenteraman dan Ketertiban Umum yang Dapat Diselesaikan		
				Kelurahan Jatimulyo	219.849.600,00
			Persentase wilayah RT yang termonitor keamanan dan ketertiban umum		
				Kelurahan Jatimulyo	219.849.600,00
		PROGRAM PENYELENGGARAAN PEMERINTAHAN DAN PELAYANAN PUBLIK			
			Persentase Nilai Survei Kepuasan Masyarakat pelayanan kelurahan diatas 80		
				Kelurahan Tunjungsekar	1.004.876.100,00
		PROGRAM KOORDINASI KETENTRAMAN DAN KETERTIBAN UMUM			

No	Prioritas Pembangunan Nasional	Program	Indikator Kinerja	SKPD Pelaksana	Pagu
1	2	3	4	5	6
			Persentase Gangguan Ketenteraman dan Ketertiban Umum yang Dapat Diselesaikan		
				Kelurahan Tunjungsekar	219.407.840,00
			Persentase wilayah RT yang termonitor keamanan dan ketertiban umum		
				Kelurahan Tunjungsekar	219.407.840,00
			Persentase Gangguan Ketenteraman dan Ketertiban Umum yang Dapat Diselesaikan		
				Kelurahan Mojolangu	334.197.520,00
			Persentase wilayah RT yang termonitor keamanan dan ketertiban umum		
				Kelurahan Mojolangu	334.197.520,00
		PROGRAM PENYELENGGARAAN PEMERINTAHAN DAN PELAYANAN PUBLIK			
			Persentase Nilai Survei Kepuasan Masyarakat pelayanan kelurahan diatas 80		
				Kelurahan Tulusrejo	1.100.147.180,00
		PROGRAM KOORDINASI KETENTRAMAN DAN KETERTIBAN UMUM			
			Persentase Gangguan Ketenteraman dan Ketertiban Umum yang Dapat Diselesaikan		
				Kelurahan Tasikmadu	164.970.320,00
			Persentase wilayah RT yang termonitor keamanan dan ketertiban umum		
				Kelurahan Tasikmadu	164.970.320,00
		PROGRAM PENYELENGGARAAN PEMERINTAHAN DAN PELAYANAN PUBLIK			
			Persentase Nilai Survei Kepuasan Masyarakat pelayanan kelurahan diatas 80		
				Kelurahan Tunggulwulung	418.754.840,00
		PROGRAM KOORDINASI KETENTRAMAN DAN KETERTIBAN UMUM			
			Persentase Gangguan Ketenteraman dan Ketertiban Umum yang Dapat Diselesaikan		
				Kelurahan Tunggulwulung	216.410.320,00
			Persentase wilayah RT yang termonitor keamanan dan ketertiban umum		
				Kelurahan Tunggulwulung	216.410.320,00

No	Prioritas Pembangunan Nasional	Program	Indikator Kinerja	SKPD Pelaksana	Pagu
1	2	3	4	5	6
		PROGRAM PENYELENGGARAAN PEMERINTAHAN DAN PELAYANAN PUBLIK			
				Kelurahan Merjosari	552.803.650,00
			Persentase Nilai Survei Kepuasan Masyarakat pelayanan kelurahan diatas 80		
				Kelurahan Merjosari	1.250.577.490,00
		PROGRAM KOORDINASI KETENTRAMAN DAN KETERTIBAN UMUM			
			Persentase Gangguan Ketenteraman dan Ketertiban Umum yang Dapat Diselesaikan		
				Kelurahan Merjosari	286.732.680,00
			Persentase wilayah RT yang termonitor keamanan dan ketertiban umum		
				Kelurahan Merjosari	286.732.680,00
		PROGRAM PENYELENGGARAAN PEMERINTAHAN DAN PELAYANAN PUBLIK			
			Persentase nilai Survei Kepuasan Masyarakat pelayanan kelurahan di atas 80%		
				Kelurahan Sukun	504.715.240,00
		PROGRAM KOORDINASI KETENTRAMAN DAN KETERTIBAN UMUM			
			Persentase Gangguan Ketentraman dan Ketertiban Umum yang Dapat Diselesaikan		
				Kelurahan Sukun	334.672.560,00
			Prosentase wilayah RT yang termonitor keamanan dan ketertiban umum		
				Kelurahan Sukun	334.672.560,00
		PROGRAM PENYELENGGARAAN PEMERINTAHAN DAN PELAYANAN PUBLIK			
			Persentase nilai Survei Kepuasan Masyarakat pelayanan kelurahan diatas 80		
				Kelurahan Ciptomulyo	802.538.440,00
		PROGRAM KOORDINASI KETENTRAMAN DAN KETERTIBAN UMUM			
			Persentase Gangguan Ketentraman dan Ketertiban Umum yang Dapat Diselesaikan		
				Kelurahan Ciptomulyo	178.033.440,00

No	Prioritas Pembangunan Nasional	Program	Indikator Kinerja	SKPD Pelaksana	Pagu
1	2	3	4	5	6
			Prosentase wilayah RT yang termonitor keamanan dan ketertiban umum		
				Kelurahan Ciptomulyo	178.033.440,00
		PROGRAM PENYELENGGARAAN PEMERINTAHAN DAN PELAYANAN PUBLIK			
			Persentase nilai Survei Kepuasan Masyarakat pelayanan kelurahan diatas 80		
				Kelurahan Gadang	1.001.686.120,00
		PROGRAM KOORDINASI KETENTRAMAN DAN KETERTIBAN UMUM			
			Persentase Gangguan Ketentraman dan Ketertiban Umum yang Dapat Diselesaikan		
				Kelurahan Kebonsari	180.668.480,00
			Prosentase wilayah RT yang termonitor keamanan dan ketertiban umum		
				Kelurahan Kebonsari	180.668.480,00
		PROGRAM PENYELENGGARAAN PEMERINTAHAN DAN PELAYANAN PUBLIK			
			Persentase nilai Survei Kepuasan Masyarakat pelayanan kelurahan diatas 80		
				Kelurahan Bandungrejosari	911.487.520,00
		PROGRAM KOORDINASI KETENTRAMAN DAN KETERTIBAN UMUM			
			Persentase Gangguan Ketentraman dan Ketertiban Umum yang Dapat Diselesaikan		
				Kelurahan Bandungrejosari	387.963.960,00
			Prosentase wilayah RT yang termonitor keamanan dan ketertiban umum		
				Kelurahan Bandungrejosari	387.963.960,00
		PROGRAM PENYELENGGARAAN PEMERINTAHAN DAN PELAYANAN PUBLIK			
			Persentase nilai Survei Kepuasan Masyarakat pelayanan kelurahan diatas 80		
				Kelurahan Tanjungrejo	1.463.609.920,00
		PROGRAM KOORDINASI KETENTRAMAN DAN KETERTIBAN UMUM			
			Persentase Gangguan Ketentraman dan Ketertiban Umum yang Dapat Diselesaikan		
				Kelurahan Tanjungrejo	372.313.680,00

No	Prioritas Pembangunan Nasional	Program	Indikator Kinerja	SKPD Pelaksana	Pagu
1	2	3	4	5	6
			Prosentase wilayah RT yang termonitor keamanan dan ketertiban umum		
				Kelurahan Tanjungrejo	372.313.680,00
		PROGRAM PENYELENGGARAAN PEMERINTAHAN DAN PELAYANAN PUBLIK			
			Persentase nilai Survei Kepuasan Masyarakat pelayanan kelurahan di atas 80%		
				Kelurahan Pisangcandi	382.694.073,00
			Persentase nilai Survei Kepuasan Masyarakat pelayanan kelurahan diatas 80		
				Kelurahan Pisangcandi	619.044.705,00
		PROGRAM KOORDINASI KETENTRAMAN DAN KETERTIBAN UMUM			
			Persentase Gangguan Ketentraman dan Ketertiban Umum yang Dapat Diselesaikan		
				Kelurahan Karangbesuki	249.457.680,00
			Prosentase wilayah RT yang termonitor keamanan dan ketertiban umum		
				Kelurahan Karangbesuki	249.457.680,00
		PROGRAM PENYELENGGARAAN PEMERINTAHAN DAN PELAYANAN PUBLIK			
			Persentase nilai Survei Kepuasan Masyarakat pelayanan kelurahan diatas 80		
				Kelurahan Bandulan	901.427.120,00
		PROGRAM KOORDINASI KETENTRAMAN DAN KETERTIBAN UMUM			
			Persentase Gangguan Ketentraman dan Ketertiban Umum yang Dapat Diselesaikan		
				Kelurahan Bandulan	208.713.040,00
			Prosentase wilayah RT yang termonitor keamanan dan ketertiban umum		
				Kelurahan Bandulan	208.713.040,00
		PROGRAM PENYELENGGARAAN PEMERINTAHAN DAN PELAYANAN PUBLIK			
			Persentase nilai Survei Kepuasan Masyarakat pelayanan kelurahan diatas 80		
				Kelurahan Mulyorejo	865.485.440,00
		PROGRAM KOORDINASI KETENTRAMAN DAN KETERTIBAN UMUM			

No	Prioritas Pembangunan Nasional	Program	Indikator Kinerja	SKPD Pelaksana	Pagu
1	2	3	4	5	6
			Persentase Gangguan Ketentraman dan Ketertiban Umum yang Dapat Diselesaikan		
				Kelurahan Mulyorejo	189.455.320,00
			Prosentase wilayah RT yang termonitor keamanan dan ketertiban umum		
				Kelurahan Mulyorejo	189.455.320,00
		PROGRAM PENYELENGGARAAN PEMERINTAHAN DAN PELAYANAN PUBLIK			
			Persentase nilai Survei Kepuasan Masyarakat pelayanan kelurahan diatas 80		
				Kelurahan Bakalankrajan	927.381.900,00
		PROGRAM KOORDINASI KETENTRAMAN DAN KETERTIBAN UMUM			
			Persentase Gangguan Ketentraman dan Ketertiban Umum yang Dapat Diselesaikan		
				Kelurahan Bakalankrajan	176.124.900,00
			Prosentase wilayah RT yang termonitor keamanan dan ketertiban umum		
				Kelurahan Bakalankrajan	176.124.900,00
		PROGRAM PEMERINTAHAN DAN KESEJAHTERAAN RAKYAT			
			Persentase capaian IKK		
				Bagian Pemerintahan	2.071.573.000,00
		PROGRAM PENUNJANG URUSAN PEMERINTAHAN DAERAH KABUPATEN/KOTA			
			Persentase dokumen perencanaan, keuangan, dan pelaporan yang disusun tepat waktu		
				Bagian Pemerintahan	42.000.000,00
		PROGRAM PEMERINTAHAN DAN KESEJAHTERAAN RAKYAT			
			Persentase Pengembangan kebijakan bidang kesejahteraan dan kemasyarakatan yang ditindaklanjuti		
				Bagian Kesejahteraan Rakyat	17.166.366.000,00
			Persentase capaian IKK		
				Bagian Hukum	2.864.608.000,00
			Persentase pengembangan kebijakan bidang hukum yang ditindaklanjuti		

No	Prioritas Pembangunan Nasional	Program	Indikator Kinerja	SKPD Pelaksana	Pagu
1	2	3	4	5	6
				Bagian Hukum	2.864.608.000,00
			Persentase Pengembangan kebijakan bidang kesejahteraan dan kemasyarakatan yang ditindaklanjuti		
				Bagian Hukum	2.864.608.000,00
		PROGRAM PEREKONOMIAN DAN PEMBANGUNAN			
			Persentase kebijakan bidang perekonomian, Infrastruktur dan SDA yang ditindaklanjuti		
				Bagian Perekonomian, Infrastruktur dan Sumber Daya Alam	1.143.537.000,00
			Persentase PD yang mengisi aplikasi SPSE		
				Bagian Perekonomian, Infrastruktur dan Sumber Daya Alam	1.243.537.000,00
		PROGRAM PENUNJANG URUSAN PEMERINTAHAN DAERAH KABUPATEN/KOTA			
			Hasil Survei Internal Organisasi		
				Bagian Organisasi	1.148.166.000,00
			Persentase dokumen perencanaan, keuangan, dan pelaporan yang disusun tepat waktu		
				Bagian Organisasi	1.148.166.000,00
			Persentase kesesuaian peta jabatan dengan Anjab ABK		
				Bagian Organisasi	1.148.166.000,00
			Persentase perangkat daerah yang memiliki skor kematangan minimal 4		
				Bagian Organisasi	1.148.166.000,00
			Rata-rata nilai komponen laporan kinerja perangkat daerah		
				Bagian Organisasi	1.148.166.000,00
			Persentase Penyelenggaraan layanan protokol dan komunikasi pimpinan		
				Bagian Protokol dan Komunikasi Pimpinan	7.185.024.000,00
			Persentase dokumen perencanaan, keuangan, dan pelaporan yang disusun tepat waktu		
				Bagian Umum	67.068.020.000,00



No	Prioritas Pembangunan Nasional	Program	Indikator Kinerja	SKPD Pelaksana	Pagu
1	2	3	4	5	6
			persentase kebutuhan administrasi umum yang ditindaklanjuti sesuai ketentuan		
				Bagian Umum	40.952.951.616,00
			persentase pelaporan administrasi kepegawaian tepat waktu		
				Bagian Umum	26.115.068.384,00
<b>8</b>	<b>Memperkuat Penyelarasan Kehidupan yang Harmonis dengan Lingkungan, Alam dan Budaya, serta Peningkatan Toleransi Antarumat Beragama untuk Mencapai Masyarakat Yang Adil dan Makmur</b>				
		PROGRAM PENGEMBANGAN KEBUDAYAAN			
			Persentase kelestarian keanekaragaman dan kekayaan budaya yang dikembangkan		
				Dinas Pendidikan dan Kebudayaan	1.380.662.428,00
		PROGRAM PENGEMBANGAN KESENIAN TRADISIONAL			
			Persentase Pembinaan Lembaga Kesenian Tradisional yang Aktif		
				Dinas Pendidikan dan Kebudayaan	1.016.800.000,00
		PROGRAM PELESTARIAN DAN PENGELOLAAN CAGAR BUDAYA			
			Persentase Cagar Budaya yang Dilestarikan		
				Dinas Pendidikan dan Kebudayaan	45.000.000,00
		PROGRAM PENGELOLAAN PERMUSEUMAN			
			Nilai Kepuasan Pengunjung Museum		
				Dinas Pendidikan dan Kebudayaan	822.478.834,00
		PROGRAM PENINGKATAN PENDIDIKAN, PELATIHAN DAN PENYULUHAN LINGKUNGAN HIDUP UNTUK MASYARAKAT			
			Persentase komunitas/kelompok berbudaya lingkungan di kota malang		
				Dinas Lingkungan Hidup	177.430.400,00
		PROGRAM PENANGGULANGAN BENCANA			
			Indeks Risiko Bencana		
				Badan Penanggulangan Bencana Daerah	5.548.811.000,00
			Persentase rekomendasi analisa kejadian bencana		

No	Prioritas Pembangunan Nasional	Program	Indikator Kinerja	SKPD Pelaksana	Pagu
1	2	3	4	5	6
				Badan Penanggulangan Bencana Daerah	5.548.811.000,00
			Rata-rata Waktu Tanggap (Respond Time) Bencana		
				Badan Penanggulangan Bencana Daerah	5.548.811.000,00
		PROGRAM PENCEGAHAN, PENANGGULANGAN, PENYELAMATAN KEBAKARAN DAN PENYELAMATAN NON KEBAKARAN			
			Persentase warga yang memperoleh layanan penyelamatan dan evakuasi korban kebakaran		
				UPT Pemadam Kebakaran	2.276.402.734,00

### **3.2 Sinergitas Program Pemerintah Kota Malang Terhadap Prioritas Pembangunan Provinsi Jawa Timur**

Selain mengacu pada Agenda Pembangunan Nasional Tahun 2025, Arah Pembangunan Kota Malang juga mengacu pada Prioritas Pembangunan Provinsi Jawa Timur. Terdapat 9 (sembilan) Prioritas Provinsi Jawa Timur Tahun 2025 sebagai berikut.

- (1) Pengentasan Kemiskinan Menuju Keadilan dan Kesejahteraan Sosial.
- (2) Perluasan Lapangan Pekerjaan dan Membangun Keunggulan Ekonomi.
- (3) Peningkatan Pelayanan Dasar Berkualitas di Sektor Pendidikan dan Kesehatan.
- (4) Pembangunan Infrastruktur Pengembangan Wilayah Terpadu dan Berkeadilan.
- (5) Pembangunan Karakter Masyarakat yang Berbasis Nilai-Nilai Kesalehan Sosial, Budi Pekerti Luhur dan Berintegritas.
- (6) Pembangunan Sektor Pertanian, Peternakan, Perikanan, Kehutanan, Perkebunan Berbasis Kerakyatan.
- (7) Pembangunan Ekonomi Kerakyatan dengan basis UMKM, Koperasi, MUM Desa dan Mendorong Pemberdayaan Pemerintahan Desa.
- (8) Penyelenggaraan Pemerintahan yang Bersih, Efektif dan Anti Korupsi.
- (9) Menjaga Harmoni Sosial dan Alam dengan Melestarikan Kebudayaan dan Lingkungan Hidup.

Upaya Pemerintah Kota Malang demi tercapainya 9 (sembilan) prioritas Pembangunan Provinsi Jawa Timur disajikan pada tabel 3.2.

**Tabel 3.2** Sinergitas Program Pemerintah Kota Malang Terhadap Prioritas Pembangunan Provinsi Jawa Timur

No	Prioritas Pembangunan Provinsi	Program	Indikator Kinerja	SKPD Pelaksana	Pagu
1	2	3	4	5	6
	<b>Peningkatan Kualitas Pendidikan, Kesehatan, Produktivitas dan Daya Saing Ketenagakerjaan serta Pengentasan Kemiskinan</b>				
		PROGRAM PENUNJANG URUSAN PEMERINTAHAN DAERAH KABUPATEN/KOTA			
			persentase kebutuhan administrasi umum yang ditindaklanjuti sesuai ketentuan		
				Dinas Pendidikan dan Kebudayaan	0,00
			persentase pelaporan administrasi kepegawaian tepat waktu		
				Dinas Pendidikan dan Kebudayaan	0,00
			persentase sarana dan prasarana dalam kondisi baik		
				Dinas Pendidikan dan Kebudayaan	9.460.000,00
		PROGRAM PENINGKATAN KETENTERAMAN DAN KETERTIBAN UMUM			
			Persentase satuan linmas yang aktif		
				Satuan Polisi Pamong Praja	241.695.420,00
			Persentase patroli siaga ketertiban umum dan ketenteraman masyarakat dalam sehari		
				Satuan Polisi Pamong Praja	241.695.420,00
			Persentase penanganan pelanggaran Perda dan Perkada		
				Satuan Polisi Pamong Praja	203.900.000,00
			Persentase warga yang memperoleh layanan akibat dari penegakan hukum Perda dan Perkada		
				Satuan Polisi Pamong Praja	241.695.420,00
		PROGRAM PENUNJANG URUSAN PEMERINTAHAN DAERAH KABUPATEN/KOTA			
			persentase dokumen perencanaan, keuangan dan pelaporan yang disusun tepat waktu		
				Satuan Polisi Pamong Praja	30.000.000,00
			persentase kebutuhan administrasi umum yang ditindaklanjuti sesuai ketentuan		
				Satuan Polisi Pamong Praja	48.212.300,00

No	Prioritas Pembangunan Provinsi	Program	Indikator Kinerja	SKPD Pelaksana	Pagu
1	2	3	4	5	6
			persentase pelaporan administrasi kepegawaian tepat waktu		
				Satuan Polisi Pamong Praja	8.000.000,00
			persentase sarana dan prasarana dalam kondisi baik		
				Satuan Polisi Pamong Praja	8.000.000,00
		PROGRAM PENGEMBANGAN IKLIM PENANAMAN MODAL			
			Persentase Regulasi atas kemudahan investasi yang tersusun		
				Dinas Tenaga Kerja, Penanaman Modal dan Pelayanan Terpadu Satu Pintu	20.000,00
		PROGRAM PROMOSI PENANAMAN MODAL			
			Jumlah minat investor		
				Dinas Tenaga Kerja, Penanaman Modal dan Pelayanan Terpadu Satu Pintu	20.000,00
		PROGRAM PELAYANAN PENANAMAN MODAL			
			Persentase penerbitan ijin dan non ijin Pekerjaan Umum		
				Dinas Tenaga Kerja, Penanaman Modal dan Pelayanan Terpadu Satu Pintu	20.000,00
			Persentase pengaduan yang diselesaikan		
				Dinas Tenaga Kerja, Penanaman Modal dan Pelayanan Terpadu Satu Pintu	20.000,00
		PROGRAM PENGENDALIAN PELAKSANAAN PENANAMAN MODAL			
			Persentase kepatuhan pelaku usaha wajib LKPM		
				Dinas Tenaga Kerja, Penanaman Modal dan Pelayanan Terpadu Satu Pintu	20.000,00
		PROGRAM PENGELOLAAN DATA DAN SISTEM INFORMASI PENANAMAN MODAL			
			Persentase data informasi penanaman modal, perizinan dan non perizinan yang terupdate		
				Dinas Tenaga Kerja, Penanaman Modal dan Pelayanan Terpadu Satu Pintu	129.790.795,00

No	Prioritas Pembangunan Provinsi	Program	Indikator Kinerja	SKPD Pelaksana	Pagu
1	2	3	4	5	6
			Persentase sistem informasi layanan perizinan dan non perizinan yang terintegrasi		
				Dinas Tenaga Kerja, Penanaman Modal dan Pelayanan Terpadu Satu Pintu	129.790.795,00
		PROGRAM PENUNJANG URUSAN PEMERINTAHAN DAERAH KABUPATEN/KOTA			
			persentase kebutuhan administrasi umum yang ditindaklanjuti sesuai ketentuan		
				Dinas Tenaga Kerja, Penanaman Modal dan Pelayanan Terpadu Satu Pintu	26.080.000,00
		PROGRAM PENYELENGGARAAN LALU LINTAS DAN ANGKUTAN JALAN (LLAJ)			
			Kecepatan rata-rata kendaraan di jalan kewenangan kota		
				Dinas Perhubungan	0,00
			Nilai Retribusi parkir		
				Dinas Perhubungan	0,00
			Nilai Retribusi Parkir		
				Dinas Perhubungan	0,00
			Persentase faktor muat dalam angkutan umum (load factor)		
				Dinas Perhubungan	0,00
			Persentase Kendaraan yang lulus uji berkala		
				Dinas Perhubungan	0,00
		PROGRAM PENUNJANG URUSAN PEMERINTAHAN DAERAH KABUPATEN/KOTA			
			persentase dokumen perencanaan, keuangan dan pelaporan yang disusun tepat waktu		
				Dinas Perhubungan	0,00
			persentase kebutuhan administrasi umum yang ditindaklanjuti sesuai ketentuan		
				Dinas Perhubungan	0,00
			persentase pelaporan administrasi kepegawaian tepat waktu		
				Dinas Perhubungan	0,00

No	Prioritas Pembangunan Provinsi	Program	Indikator Kinerja	SKPD Pelaksana	Pagu
1	2	3	4	5	6
			persentase sarana dan prasarana dalam kondisi baik		
				Dinas Perhubungan	0,00
		PROGRAM PENDIDIKAN DAN LATIHAN PERKOPERASIAN			
			Persentase SDM Koperasi yang dididik dan dilatih		
				Dinas Koperasi, Perindustrian dan Perdagangan	113.903.115,00
		PROGRAM PERIZINAN DAN PENDAFTARAN PERUSAHAAN			
			Persentase pelaku usaha yang memiliki ijin usaha perdagangan		
				Dinas Koperasi, Perindustrian dan Perdagangan	49.000.000,00
			Persentase pelaku usaha yang tidak menggunakan bahan berbahaya di pasar rakyat		
				Dinas Koperasi, Perindustrian dan Perdagangan	49.000.000,00
		PROGRAM PENGEMBANGAN KAPASITAS DAYA SAING KEPEMUDAAN			
			Persentase Pemuda (16-30 tahun) wirausaha yang mengikuti pembinaan		
				Dinas Kepemudaan, Olahraga dan Pariwisata	0,00
		PROGRAM PENGEMBANGAN KAPASITAS DAYA SAING KEOLAHRAGAAN			
			Jumlah event olahraga massal yang diselenggarakan		
				Dinas Kepemudaan, Olahraga dan Pariwisata	0,00
			Jumlah medali emas pada event POPDA		
				Dinas Kepemudaan, Olahraga dan Pariwisata	0,00
			Jumlah medali emas pada event PORPROV		
				Dinas Kepemudaan, Olahraga dan Pariwisata	0,00
			Jumlah medali emas pada event PORSD		

No	Prioritas Pembangunan Provinsi	Program	Indikator Kinerja	SKPD Pelaksana	Pagu
1	2	3	4	5	6
				Dinas Kepemudaan, Olahraga dan Pariwisata	0,00
		PROGRAM PENGEMBANGAN KAPASITAS KEPRAMUKAAN			
			Pertumbuhan anggota pramuka di Kota Malang		
				Dinas Kepemudaan, Olahraga dan Pariwisata	0,00
		PROGRAM PENGEMBANGAN EKONOMI KREATIF MELALUI PEMANFAATAN DAN PERLINDUNGAN HAK KEKAYAAN INTELEKTUAL			
			Persentase pertumbuhan pelaku ekonomi kreatif yang mendapat pembekalan sertifikasi HKI		
				Dinas Kepemudaan, Olahraga dan Pariwisata	40.680.000,00
		PROGRAM PENUNJANG URUSAN PEMERINTAHAN DAERAH KABUPATEN/KOTA			
			persentase pelaporan administrasi kepegawaian tepat waktu		
				Dinas Kepemudaan, Olahraga dan Pariwisata	424.100.753,00
		PROGRAM PENGELOLAAN ARSIP			
			Persentase dokumen arsip yang wajib dikelola sesuai kaidah kearsipan		
				Dinas Perpustakaan Umum dan Arsip Daerah	10.000.000,00
		PROGRAM PENUNJANG URUSAN PEMERINTAHAN DAERAH KABUPATEN/KOTA			
			persentase dokumen perencanaan, keuangan dan pelaporan yang disusun tepat waktu		
				Dinas Perpustakaan Umum dan Arsip Daerah	5.000.000,00
			persentase kebutuhan administrasi umum yang ditindaklanjuti sesuai ketentuan		
				Dinas Perpustakaan Umum dan Arsip Daerah	5.000.000,00
			persentase pelaporan administrasi kepegawaian tepat waktu		
				Dinas Perpustakaan Umum dan Arsip Daerah	21.270.000,00
			persentase sarana dan prasarana dalam kondisi baik		



No	Prioritas Pembangunan Provinsi	Program	Indikator Kinerja	SKPD Pelaksana	Pagu
1	2	3	4	5	6
				Dinas Perpustakaan Umum dan Arsip Daerah	5.000.000,00
		PROGRAM KOORDINASI DAN SINKRONISASI PERENCANAAN PEMBANGUNAN DAERAH			
			Persentase kesesuaian kebijakan nasional dalam dokumen perencanaan daerah Bidang Infrastruktur dan Kewilayahan		
				Badan Perencanaan Pembangunan Daerah	70.885.000,00
			Persentase kesesuaian rencana pembangunan dengan RTRW		
				Badan Perencanaan Pembangunan Daerah	70.885.000,00
			Persentase Perangkat Daerah mitra Infrastruktur dan Kewilayahan yang nilai komponen perencanaan SAKIP diatas 25		
				Badan Perencanaan Pembangunan Daerah	70.885.000,00
		PROGRAM PENUNJANG URUSAN PEMERINTAHAN DAERAH KABUPATEN/KOTA			
			persentase dokumen perencanaan, keuangan dan pelaporan yang disusun tepat waktu		
				Badan Kepegawaian dan Pengembangan Sumber Daya Manusia	0,00
		PROGRAM PENGELOLAAN PENDAPATAN DAERAH			
			Nilai potensi Pendapatan Asli Daerah		
				Badan Pendapatan Daerah	517.628.760,00
			Persentase realisasi pajak daerah terhadap realisasi PAD		
				Badan Pendapatan Daerah	517.628.760,00
			Realisasi Piutang Pajak Daerah tertagih		
				Badan Pendapatan Daerah	517.628.760,00
		PROGRAM PENYELENGGARAAN PENGAWASAN			
			Nilai Komponen Evaluasi Internal pada SAKIP		
				Inspektorat Daerah	7.200.000,00
			Persentase kejadian berpotensi kerugian daerah/fraud yang ditindaklanjuti		
				Inspektorat Daerah	7.200.000,00

No	Prioritas Pembangunan Provinsi	Program	Indikator Kinerja	SKPD Pelaksana	Pagu
1	2	3	4	5	6
			Persentase Perangkat Daerah yang menindaklanjuti hasil Pengawasan		
				Inspektorat Daerah	194.668.000,00
		PROGRAM PERUMUSAN KEBIJAKAN, PENDAMPINGAN DAN ASISTENSI			
			Persentase asistensi/pendampingan program mandatory yang dilaksanakan tepat waktu dan sesuai prosedur		
				Inspektorat Daerah	23.705.000,00
			Persentase PD pemohon layanan konsultasi/pendampingan/asistensi urusan pemerintahan daerah yang mendapatkan layanan sesuai prosedur [deleted]		
				Inspektorat Daerah	338.281.383,00
		PROGRAM PENUNJANG URUSAN PEMERINTAHAN DAERAH KABUPATEN/KOTA			
			persentase dokumen perencanaan, keuangan dan pelaporan yang disusun tepat waktu		
				Inspektorat Daerah	879.000,00
			persentase kebutuhan administrasi umum yang ditindaklanjuti sesuai ketentuan		
				Inspektorat Daerah	879.000,00
			persentase pelaporan administrasi kepegawaian tepat waktu		
				Inspektorat Daerah	4.596.000,00
			persentase sarana dan prasarana dalam kondisi baik		
				Inspektorat Daerah	879.000,00
		PROGRAM PENYELENGGARAAN PEMERINTAHAN DAN PELAYANAN PUBLIK			
			Persentase Nilai Survey Kepuasan Masyarakat Pelayanan Kelurahan diatas 80		
				Kecamatan Klojen	6.000.000,00
		PROGRAM PEMBERDAYAAN MASYARAKAT DESA DAN KELURAHAN			
			Persentase lembaga kemasyarakatan yang aktif		
				Kecamatan Klojen	0,00
			Persentase pelaksanaan sarana dan prasarana kewilayahan		
				Kecamatan Klojen	0,00

No	Prioritas Pembangunan Provinsi	Program	Indikator Kinerja	SKPD Pelaksana	Pagu
1	2	3	4	5	6
			Persentase usulan masyarakat untuk sarana prasarana di wilayah yang diakomodir		
				Kecamatan Klojen	0,00
		PROGRAM KOORDINASI KETENTRAMAN DAN KETERTIBAN UMUM			
			Persentase Gangguan Ketentraman dan Ketertiban Umum yang dapat diselesaikan		
				Kecamatan Klojen	26.000.000,00
			Prosentase wilayah RT yang termonitor keamanan dan ketertiban umum		
				Kecamatan Klojen	26.000.000,00
		PROGRAM PENYELENGGARAAN URUSAN PEMERINTAHAN UMUM			
			Cakupan penyelenggaraan urusan pemerintahan umum yang dikoordinasikan melalui Forkopimcam		
				Kecamatan Klojen	10.500.000,00
		PROGRAM PENUNJANG URUSAN PEMERINTAHAN DAERAH KABUPATEN/KOTA			
			persentase dokumen perencanaan, keuangan dan pelaporan yang disusun tepat waktu		
				Kecamatan Klojen	0,00
			persentase kebutuhan administrasi umum yang ditindaklanjuti sesuai ketentuan		
				Kecamatan Klojen	0,00
			persentase pelaporan administrasi kepegawaian tepat waktu		
				Kecamatan Klojen	0,00
		PROGRAM KOORDINASI KETENTRAMAN DAN KETERTIBAN UMUM			
			Persentase wilayah RT yang termonitor keamanan dan ketertiban umum		
				Kecamatan Blimbing	15.600.000,00
			Prosentase Wilayah RT yang termonitoring keamanan dan ketertiban umum		
				Kecamatan Blimbing	15.600.000,00
		PROGRAM PENUNJANG URUSAN PEMERINTAHAN DAERAH KABUPATEN/KOTA			
			persentase dokumen perencanaan, keuangan dan pelaporan yang disusun tepat waktu		

No	Prioritas Pembangunan Provinsi	Program	Indikator Kinerja	SKPD Pelaksana	Pagu
1	2	3	4	5	6
				Kecamatan Blimbing	0,00
			persentase kebutuhan administrasi umum yang ditindaklanjuti sesuai ketentuan		
				Kecamatan Blimbing	0,00
			persentase pelaporan administrasi kepegawaian tepat waktu		
				Kecamatan Blimbing	0,00
			persentase sarana dan prasarana dalam kondisi baik		
				Kecamatan Blimbing	0,00
		PROGRAM PENYELENGGARAAN PEMERINTAHAN DAN PELAYANAN PUBLIK			
				Kecamatan Lowokwaru	12.037.800,00
			Persentase Nilai Survei Kepuasan Masyarakat pelayanan kelurahan diatas 80		
				Kecamatan Lowokwaru	840.000,00
		PROGRAM PEMBERDAYAAN MASYARAKAT DESA DAN KELURAHAN			
			Persentase Lembaga Kemasyarakatan yang aktif		
				Kecamatan Lowokwaru	21.250.000,00
			Persentase pelaksanaan peningkatan sarana dan prasarana kewilayahan		
				Kecamatan Lowokwaru	21.250.000,00
			Persentase usulan masyarakat untuk sarana prasarana di wilayah yang diakomodir		
				Kecamatan Lowokwaru	21.250.000,00
		PROGRAM KOORDINASI KETENTRAMAN DAN KETERTIBAN UMUM			
				Kecamatan Lowokwaru	90.581.500,00
			Persentase Gangguan Ketenteraman dan Ketertiban Umum yang Dapat Diselesaikan		
				Kecamatan Lowokwaru	90.581.500,00

No	Prioritas Pembangunan Provinsi	Program	Indikator Kinerja	SKPD Pelaksana	Pagu
1	2	3	4	5	6
			Persentase wilayah RT yang termonitor keamanan dan ketertiban umum		
				Kecamatan Lowokwaru	90.581.500,00
		PROGRAM PENYELENGGARAAN URUSAN PEMERINTAHAN UMUM			
			Cakupan penyelenggaraan urusan pemerintahan umum yang dikoordinasikan melalui Forkopimcam		
				Kecamatan Lowokwaru	60.774.000,00
		PROGRAM PENUNJANG URUSAN PEMERINTAHAN DAERAH KABUPATEN/KOTA			
			persentase dokumen perencanaan, keuangan dan pelaporan yang disusun tepat waktu		
				Kecamatan Lowokwaru	3.190.000,00
			persentase kebutuhan administrasi umum yang ditindaklanjuti sesuai ketentuan		
				Kecamatan Lowokwaru	1.075.000,00
			persentase sarana dan prasarana dalam kondisi baik		
				Kecamatan Lowokwaru	9.057.000,00
		PROGRAM PENYELENGGARAAN PEMERINTAHAN DAN PELAYANAN PUBLIK			
			Persentase Nilai Survey Kepuasan Masyarakat Pelayanan Kelurahan diatas 80		
				Kelurahan Klojen	339.648.480,00
		PROGRAM PEMBERDAYAAN MASYARAKAT DESA DAN KELURAHAN			
			Persentase lembaga kemasyarakatan yang aktif		
				Kelurahan Klojen	21.700.000,00
			Persentase pelaksanaan sarana dan prasarana kewilayahan		
				Kelurahan Klojen	23.232.600,00
			Persentase usulan masyarakat untuk sarana prasarana di wilayah yang diakomodir		
				Kelurahan Klojen	23.232.600,00
		PROGRAM KOORDINASI KETENTRAMAN DAN KETERTIBAN UMUM			
			Persentase Gangguan Ketentraman dan Ketertiban Umum yang dapat diselesaikan		

No	Prioritas Pembangunan Provinsi	Program	Indikator Kinerja	SKPD Pelaksana	Pagu
1	2	3	4	5	6
				Kelurahan Klojen	174.657.588,00
			Prosentase wilayah RT yang termonitor keamanan dan ketertiban umum		
				Kelurahan Klojen	174.657.588,00
		PROGRAM PENYELENGGARAAN PEMERINTAHAN DAN PELAYANAN PUBLIK			
			Persentase Nilai Survey Kepuasan Masyarakat Pelayanan Kelurahan diatas 80		
				Kelurahan Rampalcelaket	259.294.335,00
		PROGRAM PEMBERDAYAAN MASYARAKAT DESA DAN KELURAHAN			
			Persentase lembaga kemasyarakatan yang aktif		
				Kelurahan Rampalcelaket	11.249.000,00
			Persentase pelaksanaan sarana dan prasarana kewilayahan		
				Kelurahan Rampalcelaket	11.249.000,00
			Persentase usulan masyarakat untuk sarana prasarana di wilayah yang diakomodir		
				Kelurahan Rampalcelaket	11.249.000,00
		PROGRAM KOORDINASI KETENTRAMAN DAN KETERTIBAN UMUM			
			Persentase Gangguan Ketentraman dan Ketertiban Umum yang dapat diselesaikan		
				Kelurahan Rampalcelaket	158.436.441,00
			Prosentase wilayah RT yang termonitor keamanan dan ketertiban umum		
				Kelurahan Rampalcelaket	158.436.441,00
		PROGRAM PENYELENGGARAAN PEMERINTAHAN DAN PELAYANAN PUBLIK			
			Persentase Nilai Survey Kepuasan Masyarakat Pelayanan Kelurahan diatas 80		
				Kelurahan Samaan	362.305.980,00
		PROGRAM PEMBERDAYAAN MASYARAKAT DESA DAN KELURAHAN			
			Persentase lembaga kemasyarakatan yang aktif		
				Kelurahan Samaan	0,00

No	Prioritas Pembangunan Provinsi	Program	Indikator Kinerja	SKPD Pelaksana	Pagu
1	2	3	4	5	6
			Persentase pelaksanaan sarana dan prasarana kewilayahan		
				Kelurahan Samaan	0,00
			Persentase usulan masyarakat untuk sarana prasarana di wilayah yang diakomodir		
				Kelurahan Samaan	0,00
		PROGRAM KOORDINASI KETENTRAMAN DAN KETERTIBAN UMUM			
			Persentase Gangguan Ketentraman dan Ketertiban Umum yang dapat diselesaikan		
				Kelurahan Samaan	173.890.960,00
			Prosentase wilayah RT yang termonitor keamanan dan ketertiban umum		
				Kelurahan Samaan	173.890.960,00
		PROGRAM PENYELENGGARAAN PEMERINTAHAN DAN PELAYANAN PUBLIK			
			Persentase Nilai Survey Kepuasan Masyarakat Pelayanan Kelurahan diatas 80		
				Kelurahan Kiduldalem	371.505.216,00
		PROGRAM PEMBERDAYAAN MASYARAKAT DESA DAN KELURAHAN			
			Persentase lembaga kemasyarakatan yang aktif		
				Kelurahan Kiduldalem	15.000.000,00
			Persentase pelaksanaan sarana dan prasarana kewilayahan		
				Kelurahan Kiduldalem	15.000.000,00
			Persentase usulan masyarakat untuk sarana prasarana di wilayah yang diakomodir		
				Kelurahan Kiduldalem	15.000.000,00
		PROGRAM KOORDINASI KETENTRAMAN DAN KETERTIBAN UMUM			
			Persentase Gangguan Ketentraman dan Ketertiban Umum yang dapat diselesaikan		
				Kelurahan Kiduldalem	178.995.008,00
			Prosentase wilayah RT yang termonitor keamanan dan ketertiban umum		
				Kelurahan Kiduldalem	178.995.008,00

No	Prioritas Pembangunan Provinsi	Program	Indikator Kinerja	SKPD Pelaksana	Pagu
1	2	3	4	5	6
		PROGRAM PENYELENGGARAAN PEMERINTAHAN DAN PELAYANAN PUBLIK			
			Persentase Nilai Survey Kepuasan Masyarakat Pelayanan Kelurahan diatas 80		
				Kelurahan Sukoharjo	400.729.680,00
		PROGRAM PEMBERDAYAAN MASYARAKAT DESA DAN KELURAHAN			
			Persentase lembaga kemasyarakatan yang aktif		
				Kelurahan Sukoharjo	12.900.000,00
			Persentase pelaksanaan sarana dan prasarana kewilayahan		
				Kelurahan Sukoharjo	12.900.000,00
			Persentase usulan masyarakat untuk sarana prasarana di wilayah yang diakomodir		
				Kelurahan Sukoharjo	12.900.000,00
		PROGRAM KOORDINASI KETENTRAMAN DAN KETERTIBAN UMUM			
			Persentase Gangguan Ketentraman dan Ketertiban Umum yang dapat diselesaikan		
				Kelurahan Sukoharjo	184.496.840,00
			Prosentase wilayah RT yang termonitor keamanan dan ketertiban umum		
				Kelurahan Sukoharjo	184.496.840,00
		PROGRAM PENYELENGGARAAN PEMERINTAHAN DAN PELAYANAN PUBLIK			
			Persentase Nilai Survey Kepuasan Masyarakat Pelayanan Kelurahan diatas 80		
				Kelurahan Kasin	500.319.950,00
		PROGRAM PEMBERDAYAAN MASYARAKAT DESA DAN KELURAHAN			
			Persentase lembaga kemasyarakatan yang aktif		
				Kelurahan Kauman	0,00
			Persentase pelaksanaan sarana dan prasarana kewilayahan		
				Kelurahan Kauman	0,00
			Persentase usulan masyarakat untuk sarana prasarana di wilayah yang diakomodir		



No	Prioritas Pembangunan Provinsi	Program	Indikator Kinerja	SKPD Pelaksana	Pagu
1	2	3	4	5	6
				Kelurahan Kauman	0,00
		PROGRAM KOORDINASI KETENTRAMAN DAN KETERTIBAN UMUM			
			Persentase Gangguan Ketentraman dan Ketertiban Umum yang dapat diselesaikan		
				Kelurahan Kauman	206.049.040,00
			Prosentase wilayah RT yang termonitor keamanan dan ketertiban umum		
				Kelurahan Kauman	206.049.040,00
		PROGRAM PENYELENGGARAAN PEMERINTAHAN DAN PELAYANAN PUBLIK			
			Persentase Nilai Survey Kepuasan Masyarakat Pelayanan Kelurahan diatas 80		
				Kelurahan Oro-Oro Dowo	655.527.600,00
		PROGRAM PEMBERDAYAAN MASYARAKAT DESA DAN KELURAHAN			
			Persentase lembaga kemasyarakatan yang aktif		
				Kelurahan Oro-Oro Dowo	8.000.000,00
			Persentase pelaksanaan sarana dan prasarana kewilayahan		
				Kelurahan Oro-Oro Dowo	8.000.000,00
			Persentase usulan masyarakat untuk sarana prasarana di wilayah yang diakomodir		
				Kelurahan Oro-Oro Dowo	8.000.000,00
		PROGRAM KOORDINASI KETENTRAMAN DAN KETERTIBAN UMUM			
			Persentase Gangguan Ketentraman dan Ketertiban Umum yang dapat diselesaikan		
				Kelurahan Oro-Oro Dowo	277.846.400,00
			Prosentase wilayah RT yang termonitor keamanan dan ketertiban umum		
				Kelurahan Oro-Oro Dowo	277.846.400,00
		PROGRAM PENYELENGGARAAN PEMERINTAHAN DAN PELAYANAN PUBLIK			
			Persentase Nilai Survey Kepuasan Masyarakat Pelayanan Kelurahan diatas 80		
				Kelurahan Bareng	544.111.440,00

No	Prioritas Pembangunan Provinsi	Program	Indikator Kinerja	SKPD Pelaksana	Pagu
1	2	3	4	5	6
		PROGRAM PEMBERDAYAAN MASYARAKAT DESA DAN KELURAHAN			
			Persentase lembaga kemasyarakatan yang aktif		
				Kelurahan Bareng	17.800.000,00
			Persentase pelaksanaan sarana dan prasarana kewilayahan		
				Kelurahan Bareng	17.800.000,00
			Persentase usulan masyarakat untuk sarana prasarana di wilayah yang diakomodir		
				Kelurahan Bareng	17.800.000,00
		PROGRAM KOORDINASI KETENTRAMAN DAN KETERTIBAN UMUM			
			Persentase Gangguan Ketentraman dan Ketertiban Umum yang dapat diselesaikan		
				Kelurahan Bareng	246.033.360,00
			Prosentase wilayah RT yang termonitor keamanan dan ketertiban umum		
				Kelurahan Bareng	246.033.360,00
		PROGRAM PENYELENGGARAAN PEMERINTAHAN DAN PELAYANAN PUBLIK			
			Persentase Nilai Survey Kepuasan Masyarakat Pelayanan Kelurahan diatas 80		
				Kelurahan Penanggunggan	334.575.360,00
		PROGRAM PEMBERDAYAAN MASYARAKAT DESA DAN KELURAHAN			
			Persentase lembaga kemasyarakatan yang aktif		
				Kelurahan Penanggunggan	19.000.000,00
			Persentase pelaksanaan sarana dan prasarana kewilayahan		
				Kelurahan Penanggunggan	19.000.000,00
			Persentase usulan masyarakat untuk sarana prasarana di wilayah yang diakomodir		
				Kelurahan Penanggunggan	19.000.000,00
		PROGRAM KOORDINASI KETENTRAMAN DAN KETERTIBAN UMUM			
			Persentase Gangguan Ketentraman dan Ketertiban Umum yang dapat diselesaikan		

No	Prioritas Pembangunan Provinsi	Program	Indikator Kinerja	SKPD Pelaksana	Pagu
1	2	3	4	5	6
				Kelurahan Penanggungan	187.848.480,00
			Prosentase wilayah RT yang termonitor keamanan dan ketertiban umum		
				Kelurahan Penanggungan	187.848.480,00
		PROGRAM PENYELENGGARAAN PEMERINTAHAN DAN PELAYANAN PUBLIK			
			Persentase Nilai Survei Kepuasan Masyarakat pelayanan kelurahan diatas 80		
				Kelurahan Lowokwaru	454.060.920,00
		PROGRAM PEMBERDAYAAN MASYARAKAT DESA DAN KELURAHAN			
			Persentase Lembaga Kemasyarakatan yang aktif		
				Kelurahan Lowokwaru	0,00
			Persentase pelaksanaan peningkatan sarana dan prasarana kewilayahan		
				Kelurahan Lowokwaru	0,00
			Persentase usulan masyarakat untuk sarana prasarana di wilayah yang diakomodir		
				Kelurahan Lowokwaru	0,00
		PROGRAM KOORDINASI KETENTRAMAN DAN KETERTIBAN UMUM			
			Persentase Gangguan Ketenteraman dan Ketertiban Umum yang Dapat Diselesaikan		
				Kelurahan Lowokwaru	280.204.480,00
			Persentase wilayah RT yang termonitor keamanan dan ketertiban umum		
				Kelurahan Lowokwaru	280.204.480,00
		PROGRAM PENYELENGGARAAN PEMERINTAHAN DAN PELAYANAN PUBLIK			
			Persentase Nilai Survei Kepuasan Masyarakat pelayanan kelurahan diatas 80		
				Kelurahan Dinoyo	371.990.960,00
		PROGRAM PEMBERDAYAAN MASYARAKAT DESA DAN KELURAHAN			
			Persentase Lembaga Kemasyarakatan yang aktif		
				Kelurahan Dinoyo	0,00

No	Prioritas Pembangunan Provinsi	Program	Indikator Kinerja	SKPD Pelaksana	Pagu
1	2	3	4	5	6
			Persentase pelaksanaan peningkatan sarana dan prasarana kewilayahan		
				Kelurahan Dinoyo	0,00
			Persentase usulan masyarakat untuk sarana prasarana di wilayah yang diakomodir		
				Kelurahan Dinoyo	0,00
		PROGRAM KOORDINASI KETENTRAMAN DAN KETERTIBAN UMUM			
			Persentase Gangguan Ketenteraman dan Ketertiban Umum yang Dapat Diselesaikan		
				Kelurahan Dinoyo	192.348.480,00
			Persentase wilayah RT yang termonitor keamanan dan ketertiban umum		
				Kelurahan Dinoyo	192.348.480,00
		PROGRAM PENYELENGGARAAN PEMERINTAHAN DAN PELAYANAN PUBLIK			
				Kelurahan Sumbersari	300.918.820,00
		PROGRAM PEMBERDAYAAN MASYARAKAT DESA DAN KELURAHAN			
			Persentase Lembaga Kemasyarakatan yang aktif		
				Kelurahan Sumbersari	0,00
			Persentase pelaksanaan peningkatan sarana dan prasarana kewilayahan		
				Kelurahan Sumbersari	0,00
			Persentase usulan masyarakat untuk sarana prasarana di wilayah yang diakomodir		
				Kelurahan Sumbersari	0,00
		PROGRAM KOORDINASI KETENTRAMAN DAN KETERTIBAN UMUM			
			Persentase Gangguan Ketenteraman dan Ketertiban Umum yang Dapat Diselesaikan		
				Kelurahan Sumbersari	143.101.020,00
			Persentase wilayah RT yang termonitor keamanan dan ketertiban umum		
				Kelurahan Sumbersari	143.101.020,00

No	Prioritas Pembangunan Provinsi	Program	Indikator Kinerja	SKPD Pelaksana	Pagu
1	2	3	4	5	6
		PROGRAM PENYELENGGARAAN PEMERINTAHAN DAN PELAYANAN PUBLIK			
				Kelurahan Ketawanggede	240.985.440,00
			Persentase Nilai Survei Kepuasan Masyarakat pelayanan kelurahan diatas 80		
				Kelurahan Ketawanggede	240.985.440,00
		PROGRAM PEMBERDAYAAN MASYARAKAT DESA DAN KELURAHAN			
			Persentase Lembaga Kemasyarakatan yang aktif		
				Kelurahan Ketawanggede	0,00
			Persentase pelaksanaan peningkatan sarana dan prasarana kewilayahan		
				Kelurahan Ketawanggede	0,00
			Persentase usulan masyarakat untuk sarana prasarana di wilayah yang diakomodir		
				Kelurahan Ketawanggede	0,00
		PROGRAM KOORDINASI KETENTRAMAN DAN KETERTIBAN UMUM			
			Persentase Gangguan Ketenteraman dan Ketertiban Umum yang Dapat Diselesaikan		
				Kelurahan Ketawanggede	136.201.680,00
			Persentase wilayah RT yang termonitor keamanan dan ketertiban umum		
				Kelurahan Ketawanggede	136.201.680,00
		PROGRAM PENYELENGGARAAN PEMERINTAHAN DAN PELAYANAN PUBLIK			
			Persentase Nilai Survei Kepuasan Masyarakat pelayanan kelurahan diatas 80		
				Kelurahan Jatimulyo	458.605.560,00
		PROGRAM PEMBERDAYAAN MASYARAKAT DESA DAN KELURAHAN			
				Kelurahan Jatimulyo	0,00
			Persentase Lembaga Kemasyarakatan yang aktif		

No	Prioritas Pembangunan Provinsi	Program	Indikator Kinerja	SKPD Pelaksana	Pagu
1	2	3	4	5	6
				Kelurahan Jatimulyo	0,00
			Persentase pelaksanaan peningkatan sarana dan prasarana kewilayahan		
				Kelurahan Jatimulyo	20.300.000,00
			Persentase usulan masyarakat untuk sarana prasarana di wilayah yang diakomodir		
				Kelurahan Jatimulyo	20.300.000,00
		PROGRAM KOORDINASI KETENTRAMAN DAN KETERTIBAN UMUM			
			Persentase Gangguan Ketenteraman dan Ketertiban Umum yang Dapat Diselesaikan		
				Kelurahan Jatimulyo	219.849.600,00
			Persentase wilayah RT yang termonitor keamanan dan ketertiban umum		
				Kelurahan Jatimulyo	219.849.600,00
		PROGRAM PENYELENGGARAAN PEMERINTAHAN DAN PELAYANAN PUBLIK			
			Persentase Nilai Survei Kepuasan Masyarakat pelayanan kelurahan diatas 80		
				Kelurahan Tunjungsekar	491.546.820,00
		PROGRAM PEMBERDAYAAN MASYARAKAT DESA DAN KELURAHAN			
			Persentase Lembaga Kemasyarakatan yang aktif		
				Kelurahan Tunjungsekar	5.800.000,00
			Persentase pelaksanaan peningkatan sarana dan prasarana kewilayahan		
				Kelurahan Tunjungsekar	5.800.000,00
			Persentase usulan masyarakat untuk sarana prasarana di wilayah yang diakomodir		
				Kelurahan Tunjungsekar	5.800.000,00
		PROGRAM KOORDINASI KETENTRAMAN DAN KETERTIBAN UMUM			
			Persentase Gangguan Ketenteraman dan Ketertiban Umum yang Dapat Diselesaikan		
				Kelurahan Tunjungsekar	219.407.840,00
			Persentase wilayah RT yang termonitor keamanan dan ketertiban umum		

No	Prioritas Pembangunan Provinsi	Program	Indikator Kinerja	SKPD Pelaksana	Pagu
1	2	3	4	5	6
				Kelurahan Tunjungsekar	219.407.840,00
		PROGRAM PENYELENGGARAAN PEMERINTAHAN DAN PELAYANAN PUBLIK			
				Kelurahan Mojolangu	502.597.360,00
			Persentase Nilai Survei Kepuasan Masyarakat pelayanan kelurahan diatas 80		
				Kelurahan Mojolangu	889.039.920,00
		PROGRAM PEMBERDAYAAN MASYARAKAT DESA DAN KELURAHAN			
			Persentase Lembaga Kemasyarakatan yang aktif		
				Kelurahan Mojolangu	13.250.000,00
			Persentase pelaksanaan peningkatan sarana dan prasarana kewilayahan		
				Kelurahan Mojolangu	13.250.000,00
			Persentase usulan masyarakat untuk sarana prasarana di wilayah yang diakomodir		
				Kelurahan Mojolangu	13.250.000,00
		PROGRAM KOORDINASI KETENTRAMAN DAN KETERTIBAN UMUM			
			Persentase Gangguan Ketenteraman dan Ketertiban Umum yang Dapat Diselesaikan		
				Kelurahan Mojolangu	334.197.520,00
			Persentase wilayah RT yang termonitor keamanan dan ketertiban umum		
				Kelurahan Mojolangu	334.197.520,00
		PROGRAM PENYELENGGARAAN PEMERINTAHAN DAN PELAYANAN PUBLIK			
			Persentase Nilai Survei Kepuasan Masyarakat pelayanan kelurahan diatas 80		
				Kelurahan Tulusrejo	509.237.020,00
		PROGRAM PEMBERDAYAAN MASYARAKAT DESA DAN KELURAHAN			
			Persentase Lembaga Kemasyarakatan yang aktif		
				Kelurahan Tulusrejo	14.066.400,00

No	Prioritas Pembangunan Provinsi	Program	Indikator Kinerja	SKPD Pelaksana	Pagu
1	2	3	4	5	6
			Persentase pelaksanaan peningkatan sarana dan prasarana kewilayahan		
				Kelurahan Tulusrejo	14.066.400,00
			Persentase usulan masyarakat untuk sarana prasarana di wilayah yang diakomodir		
				Kelurahan Tulusrejo	14.066.400,00
		PROGRAM KOORDINASI KETENTRAMAN DAN KETERTIBAN UMUM			
			Persentase Gangguan Ketenteraman dan Ketertiban Umum yang Dapat Diselesaikan		
				Kelurahan Tulusrejo	232.871.840,00
			Persentase wilayah RT yang termonitor keamanan dan ketertiban umum		
				Kelurahan Tulusrejo	232.871.840,00
		PROGRAM PENYELENGGARAAN PEMERINTAHAN DAN PELAYANAN PUBLIK			
			Persentase Nilai Survei Kepuasan Masyarakat pelayanan kelurahan diatas 80		
				Kelurahan Tasikmadu	265.216.040,00
		PROGRAM PEMBERDAYAAN MASYARAKAT DESA DAN KELURAHAN			
			Persentase Lembaga Kemasyarakatan yang aktif		
				Kelurahan Tasikmadu	0,00
			Persentase pelaksanaan peningkatan sarana dan prasarana kewilayahan		
				Kelurahan Tasikmadu	0,00
			Persentase usulan masyarakat untuk sarana prasarana di wilayah yang diakomodir		
				Kelurahan Tasikmadu	0,00
		PROGRAM KOORDINASI KETENTRAMAN DAN KETERTIBAN UMUM			
			Persentase Gangguan Ketenteraman dan Ketertiban Umum yang Dapat Diselesaikan		
				Kelurahan Tasikmadu	164.970.320,00
			Persentase wilayah RT yang termonitor keamanan dan ketertiban umum		
				Kelurahan Tasikmadu	164.970.320,00



No	Prioritas Pembangunan Provinsi	Program	Indikator Kinerja	SKPD Pelaksana	Pagu
1	2	3	4	5	6
		PROGRAM PENYELENGGARAAN PEMERINTAHAN DAN PELAYANAN PUBLIK			
			Persentase Nilai Survei Kepuasan Masyarakat pelayanan kelurahan diatas 80		
				Kelurahan Tunggulwulung	418.754.840,00
		PROGRAM PEMBERDAYAAN MASYARAKAT DESA DAN KELURAHAN			
				Kelurahan Tunggulwulung	76.250.000,00
			Persentase Lembaga Kemasyarakatan yang aktif		
				Kelurahan Tunggulwulung	0,00
			Persentase pelaksanaan peningkatan sarana dan prasarana kewilayahan		
				Kelurahan Tunggulwulung	0,00
			Persentase usulan masyarakat untuk sarana prasarana di wilayah yang diakomodir		
				Kelurahan Tunggulwulung	0,00
		PROGRAM KOORDINASI KETENTRAMAN DAN KETERTIBAN UMUM			
			Persentase Gangguan Ketenteraman dan Ketertiban Umum yang Dapat Diselesaikan		
				Kelurahan Tunggulwulung	216.410.320,00
			Persentase wilayah RT yang termonitor keamanan dan ketertiban umum		
				Kelurahan Tunggulwulung	216.410.320,00
		PROGRAM PENYELENGGARAAN PEMERINTAHAN DAN PELAYANAN PUBLIK			
				Kelurahan Tlogomas	426.067.784,00
			Persentase Nilai Survei Kepuasan Masyarakat pelayanan kelurahan diatas 80		
				Kelurahan Tlogomas	385.056.824,00
		PROGRAM PEMBERDAYAAN MASYARAKAT DESA DAN KELURAHAN			
			Persentase Lembaga Kemasyarakatan yang aktif		

No	Prioritas Pembangunan Provinsi	Program	Indikator Kinerja	SKPD Pelaksana	Pagu
1	2	3	4	5	6
				Kelurahan Tlogomas	0,00
			Persentase pelaksanaan peningkatan sarana dan prasarana kewilayahan		
				Kelurahan Tlogomas	0,00
			Persentase usulan masyarakat untuk sarana prasarana di wilayah yang diakomodir		
				Kelurahan Tlogomas	0,00
		PROGRAM KOORDINASI KETENTRAMAN DAN KETERTIBAN UMUM			
				Kelurahan Tlogomas	163.733.569,00
		PROGRAM PENYELENGGARAAN PEMERINTAHAN DAN PELAYANAN PUBLIK			
			Persentase Nilai Survei Kepuasan Masyarakat pelayanan kelurahan diatas 80		
				Kelurahan Merjosari	552.803.650,00
		PROGRAM PEMBERDAYAAN MASYARAKAT DESA DAN KELURAHAN			
			Persentase Lembaga Kemasyarakatan yang aktif		
				Kelurahan Merjosari	18.500.000,00
			Persentase pelaksanaan peningkatan sarana dan prasarana kewilayahan		
				Kelurahan Merjosari	18.500.000,00
			Persentase usulan masyarakat untuk sarana prasarana di wilayah yang diakomodir		
				Kelurahan Merjosari	18.500.000,00
		PROGRAM KOORDINASI KETENTRAMAN DAN KETERTIBAN UMUM			
			Persentase Gangguan Ketenteraman dan Ketertiban Umum yang Dapat Diselesaikan		
				Kelurahan Merjosari	286.732.680,00
			Persentase wilayah RT yang termonitor keamanan dan ketertiban umum		
				Kelurahan Merjosari	286.732.680,00
		PROGRAM PEREKONOMIAN DAN PEMBANGUNAN			

No	Prioritas Pembangunan Provinsi	Program	Indikator Kinerja	SKPD Pelaksana	Pagu
1	2	3	4	5	6
			Persentase PD yang mengisi aplikasi SPSE		
				Bagian Pengadaan Barang dan Jasa	253.786.000,00
		PROGRAM PENUNJANG URUSAN PEMERINTAHAN DAERAH KABUPATEN/KOTA			
			Persentase dokumen perencanaan, keuangan, dan pelaporan yang disusun tepat waktu		
				Bagian Umum	10.000.000,00
			persentase kebutuhan administrasi umum yang ditindaklanjuti sesuai ketentuan		
				Bagian Umum	40.000.000,00
			persentase pelaporan administrasi kepegawaian tepat waktu		
				Bagian Umum	10.000.000,00
		PROGRAM PENYELENGGARAAN LALU LINTAS DAN ANGKUTAN JALAN (LLAJ)			
			Kecepatan rata-rata kendaraan di jalan kewenangan kota		
				UPT Pengelolaan Prasarana Perhubungan	0,00
			Nilai Retribusi parkir		
				UPT Pengelolaan Prasarana Perhubungan	0,00
			Persentase faktor muat dalam angkutan umum (load factor)		
				UPT Pengelolaan Prasarana Perhubungan	0,00
			Persentase Kendaraan yang lulus uji berkala		
				UPT Pengelolaan Prasarana Perhubungan	0,00
		PROGRAM PENCEGAHAN, PENANGGULANGAN, PENYELAMATAN KEBAKARAN DAN PENYELAMATAN NON KEBAKARAN			
			Persentase warga yang memperoleh layanan penyelamatan dan evakuasi korban kebakaran		
				UPT Pemadam Kebakaran	45.000.000,00
<b>2</b>	<b>PP1 - Pemulihan Ekonomi Kerakyatan melalui Peningkatan Nilai Tambah Sektor Sekunder dan Pariwisata;</b>				
		PROGRAM PENINGKATAN DAYA TARIK DESTINASI PARIWISATA			
			Persentase destinasi wisata yang dibina		

No	Prioritas Pembangunan Provinsi	Program	Indikator Kinerja	SKPD Pelaksana	Pagu
1	2	3	4	5	6
				Dinas Kepemudaan, Olahraga dan Pariwisata	0,00
			Persentase industri pariwisata yang dibina		
				Dinas Kepemudaan, Olahraga dan Pariwisata	0,00
		PROGRAM PENGEMBANGAN SUMBER DAYA PARIWISATA DAN EKONOMI KREATIF			
			Persentase pengembangan pariwisata dan ekonomi kreatif		
				Dinas Kepemudaan, Olahraga dan Pariwisata	40.000.000,00
<b>3</b>	<b>PP2 - Penguatan Konektivitas Antar Wilayah dalam Upaya Pemerataan Hasil Pembangunan serta Peningkatan Layanan Infrastruktur</b>				
		PROGRAM PENGELOLAAN DAN PENGEMBANGAN SISTEM AIR LIMBAH			
			Persentase warga negara yang memperoleh layanan pengolahan air limbah domestik		
				Dinas Pekerjaan Umum, Penataan Ruang, Perumahan dan Kawasan Permukiman	520.280.000,00
		PROGRAM PENINGKATAN PRASARANA, SARANA DAN UTILITAS UMUM (PSU)			
			Persentase unit rumah yang sedang dibangun terfasilitasi PSU		
				Dinas Pekerjaan Umum, Penataan Ruang, Perumahan dan Kawasan Permukiman	8.700.000.000,00
<b>4</b>	<b>PP3 - Peningkatan Kualitas Pendidikan, Kesehatan, Produktivitas dan Daya Saing Ketenagakerjaan serta Pengentasan Kemiskinan</b>				
		PROGRAM PENUNJANG URUSAN PEMERINTAHAN DAERAH KABUPATEN/KOTA			
			persentase kebutuhan administrasi umum yang ditindaklanjuti sesuai ketentuan		
				Dinas Sosial, Pemberdayaan Perempuan, Perlindungan Anak, Pengendalian Penduduk dan Keluarga Berencana	3.000.000,00
			persentase pelaporan administrasi kepegawaian tepat waktu		
				Dinas Sosial, Pemberdayaan Perempuan, Perlindungan Anak, Pengendalian Penduduk dan Keluarga Berencana	70.000.000,00
			persentase sarana dan prasarana dalam kondisi baik		

No	Prioritas Pembangunan Provinsi	Program	Indikator Kinerja	SKPD Pelaksana	Pagu
1	2	3	4	5	6
				Dinas Sosial, Pemberdayaan Perempuan, Perlindungan Anak, Pengendalian Penduduk dan Keluarga Berencana	4.600.000,00
		PROGRAM PEMBERDAYAAN MASYARAKAT DESA DAN KELURAHAN			
			Persentase pelaksanaan sarana dan prasarana kewilayahan		
				Kecamatan Klojen	27.400.000,00
			Persentase lembaga kemasyarakatan yang aktif		
				Kecamatan Sukun	10.900.000,00
			Persentase pelaksanaan peningkatan sarana dan prasarana kewilayahan		
				Kecamatan Sukun	10.900.000,00
			Persentase usulan masyarakat untuk sarana prasarana di wilayah yang diakomodir		
				Kecamatan Sukun	10.900.000,00
		PROGRAM KOORDINASI KETENTRAMAN DAN KETERTIBAN UMUM			
			Persentase Gangguan Ketentraman dan Ketertiban Umum yang Dapat Diselesaikan		
				Kecamatan Sukun	27.800.000,00
			Prosentase wilayah RT yang termonitor keamanan dan ketertiban umum		
				Kecamatan Sukun	27.800.000,00
		PROGRAM PEMBERDAYAAN MASYARAKAT DESA DAN KELURAHAN			
			Persentase lembaga kemasyarakatan yang aktif		
				Kelurahan Kasin	30.000.000,00
			Persentase pelaksanaan sarana dan prasarana kewilayahan		
				Kelurahan Kasin	30.000.000,00
			Persentase usulan masyarakat untuk sarana prasarana di wilayah yang diakomodir		
				Kelurahan Kasin	30.000.000,00
		PROGRAM KOORDINASI KETENTRAMAN DAN KETERTIBAN UMUM			

No	Prioritas Pembangunan Provinsi	Program	Indikator Kinerja	SKPD Pelaksana	Pagu
1	2	3	4	5	6
			Persentase Gangguan Ketentraman dan Ketertiban Umum yang dapat diselesaikan		
				Kelurahan Kasin	288.419.200,00
			Prosentase wilayah RT yang termonitor keamanan dan ketertiban umum		
				Kelurahan Kasin	288.419.200,00
		PROGRAM PEMBERDAYAAN MASYARAKAT DESA DAN KELURAHAN			
			Persentase lembaga kemasyarakatan yang aktif		
				Kelurahan Gadingkasri	44.945.000,00
			Persentase pelaksanaan sarana dan prasarana kewilayahan		
				Kelurahan Gadingkasri	44.945.000,00
			Persentase usulan masyarakat untuk sarana prasarana di wilayah yang diakomodir		
				Kelurahan Gadingkasri	44.945.000,00
		PROGRAM KOORDINASI KETENTRAMAN DAN KETERTIBAN UMUM			
			Persentase Gangguan Ketentraman dan Ketertiban Umum yang dapat diselesaikan		
				Kelurahan Gadingkasri	184.648.480,00
			Prosentase wilayah RT yang termonitor keamanan dan ketertiban umum		
				Kelurahan Gadingkasri	184.648.480,00
		PROGRAM PENYELENGGARAAN PEMERINTAHAN DAN PELAYANAN PUBLIK			
			Persentase nilai Survei Kepuasan Masyarakat pelayanan kelurahan diatas 80		
				Kelurahan Kotalama	943.914.240,00
		PROGRAM PEMBERDAYAAN MASYARAKAT DESA DAN KELURAHAN			
				Kelurahan Kotalama	1.224.730.400,00
			Persentase lembaga kemasyarakatan yang aktif		
				Kelurahan Sukun	8.660.000,00

No	Prioritas Pembangunan Provinsi	Program	Indikator Kinerja	SKPD Pelaksana	Pagu
1	2	3	4	5	6
			Persentase pelaksanaan peningkatan sarana dan prasarana kewilayahan		
				Kelurahan Sukun	8.660.000,00
			Persentase usulan masyarakat untuk sarana prasarana di wilayah yang diakomodir		
				Kelurahan Sukun	8.660.000,00
		PROGRAM KOORDINASI KETENTRAMAN DAN KETERTIBAN UMUM			
			Persentase Gangguan Ketentraman dan Ketertiban Umum yang Dapat Diselesaikan		
				Kelurahan Sukun	334.672.560,00
			Prosentase wilayah RT yang termonitor keamanan dan ketertiban umum		
				Kelurahan Sukun	334.672.560,00
		PROGRAM PEMBERDAYAAN MASYARAKAT DESA DAN KELURAHAN			
			Persentase lembaga kemasyarakatan yang aktif		
				Kelurahan Ciptomulyo	12.500.000,00
			Persentase pelaksanaan peningkatan sarana dan prasarana kewilayahan		
				Kelurahan Ciptomulyo	12.500.000,00
			Persentase usulan masyarakat untuk sarana prasarana di wilayah yang diakomodir		
				Kelurahan Ciptomulyo	12.500.000,00
		PROGRAM KOORDINASI KETENTRAMAN DAN KETERTIBAN UMUM			
			Persentase Gangguan Ketentraman dan Ketertiban Umum yang Dapat Diselesaikan		
				Kelurahan Ciptomulyo	178.033.440,00
			Prosentase wilayah RT yang termonitor keamanan dan ketertiban umum		
				Kelurahan Ciptomulyo	178.033.440,00
		PROGRAM PEMBERDAYAAN MASYARAKAT DESA DAN KELURAHAN			
			Persentase lembaga kemasyarakatan yang aktif		
				Kelurahan Gadang	0,00

No	Prioritas Pembangunan Provinsi	Program	Indikator Kinerja	SKPD Pelaksana	Pagu
1	2	3	4	5	6
			Persentase pelaksanaan peningkatan sarana dan prasarana kewilayahan		
				Kelurahan Gadang	0,00
			Persentase usulan masyarakat untuk sarana prasarana di wilayah yang diakomodir		
				Kelurahan Gadang	0,00
			Persentase lembaga kemasyarakatan yang aktif		
				Kelurahan Kebonsari	0,00
			Persentase pelaksanaan peningkatan sarana dan prasarana kewilayahan		
				Kelurahan Kebonsari	0,00
			Persentase usulan masyarakat untuk sarana prasarana di wilayah yang diakomodir		
				Kelurahan Kebonsari	0,00
		PROGRAM KOORDINASI KETENTRAMAN DAN KETERTIBAN UMUM			
			Persentase Gangguan Ketentraman dan Ketertiban Umum yang Dapat Diselesaikan		
				Kelurahan Kebonsari	180.668.480,00
			Prosentase wilayah RT yang termonitor keamanan dan ketertiban umum		
				Kelurahan Kebonsari	180.668.480,00
		PROGRAM PEMBERDAYAAN MASYARAKAT DESA DAN KELURAHAN			
			Persentase lembaga kemasyarakatan yang aktif		
				Kelurahan Bandungrejosari	0,00
			Persentase pelaksanaan peningkatan sarana dan prasarana kewilayahan		
				Kelurahan Bandungrejosari	0,00
			Persentase usulan masyarakat untuk sarana prasarana di wilayah yang diakomodir		
				Kelurahan Bandungrejosari	0,00
		PROGRAM KOORDINASI KETENTRAMAN DAN KETERTIBAN UMUM			
			Persentase Gangguan Ketentraman dan Ketertiban Umum yang Dapat Diselesaikan		



No	Prioritas Pembangunan Provinsi	Program	Indikator Kinerja	SKPD Pelaksana	Pagu
1	2	3	4	5	6
				Kelurahan Bandungrejosari	387.963.960,00
			Prosentase wilayah RT yang termonitor keamanan dan ketertiban umum		
				Kelurahan Bandungrejosari	387.963.960,00
		PROGRAM PEMBERDAYAAN MASYARAKAT DESA DAN KELURAHAN			
			Persentase lembaga kemasyarakatan yang aktif		
				Kelurahan Tanjungrejo	9.698.000,00
			Persentase pelaksanaan peningkatan sarana dan prasarana kewilayahan		
				Kelurahan Tanjungrejo	19.780.400,00
			Persentase usulan masyarakat untuk sarana prasarana di wilayah yang diakomodir		
				Kelurahan Tanjungrejo	19.780.400,00
		PROGRAM KOORDINASI KETENTRAMAN DAN KETERTIBAN UMUM			
			Persentase Gangguan Ketentraman dan Ketertiban Umum yang Dapat Diselesaikan		
				Kelurahan Tanjungrejo	372.313.680,00
			Prosentase wilayah RT yang termonitor keamanan dan ketertiban umum		
				Kelurahan Tanjungrejo	372.313.680,00
		PROGRAM PEMBERDAYAAN MASYARAKAT DESA DAN KELURAHAN			
			Persentase lembaga kemasyarakatan yang aktif		
				Kelurahan Pisangcandi	0,00
			Persentase pelaksanaan peningkatan sarana dan prasarana kewilayahan		
				Kelurahan Pisangcandi	0,00
			Persentase usulan masyarakat untuk sarana prasarana di wilayah yang diakomodir		
				Kelurahan Pisangcandi	0,00
			Persentase lembaga kemasyarakatan yang aktif		
				Kelurahan Karangbesuki	0,00

No	Prioritas Pembangunan Provinsi	Program	Indikator Kinerja	SKPD Pelaksana	Pagu
1	2	3	4	5	6
			Persentase pelaksanaan peningkatan sarana dan prasarana kewilayahan		
				Kelurahan Karangbesuki	0,00
			Persentase usulan masyarakat untuk sarana prasarana di wilayah yang diakomodir		
				Kelurahan Karangbesuki	0,00
		PROGRAM KOORDINASI KETENTRAMAN DAN KETERTIBAN UMUM			
			Persentase Gangguan Ketentraman dan Ketertiban Umum yang Dapat Diselesaikan		
				Kelurahan Karangbesuki	249.457.680,00
			Prosentase wilayah RT yang termonitor keamanan dan ketertiban umum		
				Kelurahan Karangbesuki	249.457.680,00
		PROGRAM PEMBERDAYAAN MASYARAKAT DESA DAN KELURAHAN			
			Persentase lembaga kemasyarakatan yang aktif		
				Kelurahan Bandulan	0,00
			Persentase pelaksanaan peningkatan sarana dan prasarana kewilayahan		
				Kelurahan Bandulan	0,00
			Persentase usulan masyarakat untuk sarana prasarana di wilayah yang diakomodir		
				Kelurahan Bandulan	0,00
		PROGRAM KOORDINASI KETENTRAMAN DAN KETERTIBAN UMUM			
			Persentase Gangguan Ketentraman dan Ketertiban Umum yang Dapat Diselesaikan		
				Kelurahan Bandulan	208.713.040,00
			Prosentase wilayah RT yang termonitor keamanan dan ketertiban umum		
				Kelurahan Bandulan	208.713.040,00
		PROGRAM PEMBERDAYAAN MASYARAKAT DESA DAN KELURAHAN			
			Persentase lembaga kemasyarakatan yang aktif		
				Kelurahan Mulyorejo	0,00

No	Prioritas Pembangunan Provinsi	Program	Indikator Kinerja	SKPD Pelaksana	Pagu
1	2	3	4	5	6
			Persentase pelaksanaan peningkatan sarana dan prasarana kewilayahan		
				Kelurahan Mulyorejo	0,00
			Persentase usulan masyarakat untuk sarana prasarana di wilayah yang diakomodir		
				Kelurahan Mulyorejo	0,00
		PROGRAM KOORDINASI KETENTRAMAN DAN KETERTIBAN UMUM			
			Persentase Gangguan Ketentraman dan Ketertiban Umum yang Dapat Diselesaikan		
				Kelurahan Mulyorejo	189.455.320,00
			Prosentase wilayah RT yang termonitor keamanan dan ketertiban umum		
				Kelurahan Mulyorejo	189.455.320,00
		PROGRAM PEMBERDAYAAN MASYARAKAT DESA DAN KELURAHAN			
			Persentase lembaga kemasyarakatan yang aktif		
				Kelurahan Bakalankrajan	0,00
			Persentase pelaksanaan peningkatan sarana dan prasarana kewilayahan		
				Kelurahan Bakalankrajan	0,00
			Persentase usulan masyarakat untuk sarana prasarana di wilayah yang diakomodir		
				Kelurahan Bakalankrajan	0,00
		PROGRAM KOORDINASI KETENTRAMAN DAN KETERTIBAN UMUM			
			Persentase Gangguan Ketentraman dan Ketertiban Umum yang Dapat Diselesaikan		
				Kelurahan Bakalankrajan	176.124.900,00
			Prosentase wilayah RT yang termonitor keamanan dan ketertiban umum		
				Kelurahan Bakalankrajan	176.124.900,00
<b>5</b>	<b>PP7 - Peningkatan Ketentraman, Ketertiban Umum dan peningkatan kualitas pelayanan publik bagi Masyarakat di Jawa Timur</b>				
		PROGRAM PENUNJANG URUSAN PEMERINTAHAN DAERAH KABUPATEN/KOTA			
			persentase kebutuhan administrasi umum yang ditindaklanjuti sesuai ketentuan		

No	Prioritas Pembangunan Provinsi	Program	Indikator Kinerja	SKPD Pelaksana	Pagu
1	2	3	4	5	6
				Dinas Kepemudaan, Olahraga dan Pariwisata	0,00
			persentase pelaporan administrasi kepegawaian tepat waktu		
				Dinas Kepemudaan, Olahraga dan Pariwisata	40.719.000,00
			persentase sarana dan prasarana dalam kondisi baik		
				Dinas Kepemudaan, Olahraga dan Pariwisata	0,00
			persentase dokumen perencanaan, keuangan dan pelaporan yang disusun tepat waktu		
				Dinas Perpustakaan Umum dan Arsip Daerah	275.000.000,00
			persentase pelaporan administrasi kepegawaian tepat waktu		
				Dinas Perpustakaan Umum dan Arsip Daerah	275.000.000,00
			persentase sarana dan prasarana dalam kondisi baik		
				Dinas Perpustakaan Umum dan Arsip Daerah	275.000.000,00
		PROGRAM PERENCANAAN, PENGENDALIAN DAN EVALUASI PEMBANGUNAN DAERAH			
			Persentase capaian output pada RKPD		
				Badan Perencanaan Pembangunan Daerah	327.000.000,00
			Persentase penjabaran konsistensi program RPD ke dalam RKPD		
				Badan Perencanaan Pembangunan Daerah	327.000.000,00
		PROGRAM PENUNJANG URUSAN PEMERINTAHAN DAERAH KABUPATEN/KOTA			
			Nilai Survei Kepuasan Internal		
				Kecamatan Kedungkandang	116.201.000,00
			persentase dokumen perencanaan, keuangan dan pelaporan yang disusun tepat waktu		
				Kecamatan Kedungkandang	116.201.000,00

No	Prioritas Pembangunan Provinsi	Program	Indikator Kinerja	SKPD Pelaksana	Pagu
1	2	3	4	5	6
			persentase sarana dan prasarana dalam kondisi baik		
				Kecamatan Kedungkandang	116.201.000,00
		PROGRAM PENYELENGGARAAN PEMERINTAHAN DAN PELAYANAN PUBLIK			
			Persentase nilai Survei Kepuasan Masyarakat pelayanan kelurahan di atas 80%		
				Kecamatan Sukun	13.300.000,00
		PROGRAM PENUNJANG URUSAN PEMERINTAHAN DAERAH KABUPATEN/KOTA			
			persentase dokumen perencanaan, keuangan dan pelaporan yang disusun tepat waktu		
				Kecamatan Sukun	0,00
			persentase kebutuhan administrasi umum yang ditindaklanjuti sesuai ketentuan		
				Kecamatan Sukun	0,00
			persentase pelaporan administrasi kepegawaian tepat waktu		
				Kecamatan Sukun	0,00
			persentase sarana dan prasarana dalam kondisi baik		
				Kecamatan Sukun	0,00
		PROGRAM PENYELENGGARAAN PEMERINTAHAN DAN PELAYANAN PUBLIK			
			Persentase Nilai Survey Kepuasan Masyarakat Pelayanan Kelurahan diatas 80		
				Kelurahan Kasin	680.227.750,00
			Persentase nilai Survei Kepuasan Masyarakat pelayanan kelurahan di atas 80%		
				Kelurahan Sukun	504.715.240,00
			Persentase nilai Survei Kepuasan Masyarakat pelayanan kelurahan diatas 80		
				Kelurahan Ciptomulyo	382.439.400,00
			Persentase nilai Survei Kepuasan Masyarakat pelayanan kelurahan di atas 80%		
				Kelurahan Pisangcandi	382.694.073,00
			Persentase nilai Survei Kepuasan Masyarakat pelayanan kelurahan diatas 80		

No	Prioritas Pembangunan Provinsi	Program	Indikator Kinerja	SKPD Pelaksana	Pagu
1	2	3	4	5	6
				Kelurahan Pisangcandi	619.044.705,00
		PROGRAM PEMERINTAHAN DAN KESEJAHTERAAN RAKYAT			
			Persentase capaian IKK		
				Bagian Hukum	685.174.000,00
			Persentase pengembangan kebijakan bidang hukum yang ditindaklanjuti		
				Bagian Hukum	685.174.000,00
			Persentase Pengembangan kebijakan bidang kesejahteraan dan kemasyarakatan yang ditindaklanjuti		
				Bagian Hukum	685.174.000,00
		PROGRAM PENUNJANG URUSAN PEMERINTAHAN DAERAH KABUPATEN/KOTA			
			Hasil Survei Internal Organisasi		
				Bagian Organisasi	13.200.000,00
			Persentase dokumen perencanaan, keuangan, dan pelaporan yang disusun tepat waktu		
				Bagian Organisasi	13.200.000,00
			Persentase kesesuaian peta jabatan dengan Anjab ABK		
				Bagian Organisasi	13.200.000,00
			Persentase perangkat daerah yang memiliki skor kematangan minimal 4		
				Bagian Organisasi	13.200.000,00
			Rata-rata nilai komponen laporan kinerja perangkat daerah		
				Bagian Organisasi	13.200.000,00
			Persentase Penyelenggaraan layanan protokol dan komunikasi pimpinan		
				Bagian Protokol dan Komunikasi Pimpinan	106.790.396,00
<b>6</b>	<b>P1 - Pengentasan kemiskinan menuju keadilan dan kesejahteraan sosial</b>				
		PROGRAM PEMBERDAYAAN SOSIAL			
			Persentase Potensi Sumber Kesejahteraan Sosial Yang Mendapatkan Pembinaan Dan Aktif Dalam Penyelenggaraan Kesejahteraan Sosial		

No	Prioritas Pembangunan Provinsi	Program	Indikator Kinerja	SKPD Pelaksana	Pagu
1	2	3	4	5	6
				Dinas Sosial, Pemberdayaan Perempuan, Perlindungan Anak, Pengendalian Penduduk dan Keluarga Berencana	10.600.000,00
		PROGRAM REHABILITASI SOSIAL			
			Persentase Pemerlu Pelayanan Kesejahteraan Sosial (PPKS) Penerima Manfaat Program Rehabilitasi Dan Perlindungan Jaminan Sosial Yang Terpenuhi Kebutuhan Dasarnya Serta Meningkatkan Kemampuan Fungsi Sosialnya		
				Dinas Sosial, Pemberdayaan Perempuan, Perlindungan Anak, Pengendalian Penduduk dan Keluarga Berencana	0,00
		PROGRAM PERLINDUNGAN DAN JAMINAN SOSIAL			
			Persentase PPKS Yang Memperoleh Bantuan Sosial		
				Dinas Sosial, Pemberdayaan Perempuan, Perlindungan Anak, Pengendalian Penduduk dan Keluarga Berencana	0,00
		PROGRAM PENANGANAN BENCANA			
			Persentase Korban Bencana Yang Menerima Bantuan Sosial Selama Masa Tanggap Darurat		
				Dinas Sosial, Pemberdayaan Perempuan, Perlindungan Anak, Pengendalian Penduduk dan Keluarga Berencana	3.600.000,00
		PROGRAM PENGELOLAAN TAMAN MAKAM PAHLAWAN			
			Persentase Taman Makam Pahlawan Yang Terpelihara Dengan Baik		
				Dinas Sosial, Pemberdayaan Perempuan, Perlindungan Anak, Pengendalian Penduduk dan Keluarga Berencana	96.503.540,00
		PROGRAM PENGARUSUTAMAAN GENDER DAN PEMBERDAYAAN PEREMPUAN			
			Persentase Organisasi Perempuan Yang Aktif		
				Dinas Sosial, Pemberdayaan Perempuan, Perlindungan Anak, Pengendalian Penduduk dan Keluarga Berencana	9.557.600,00
		PROGRAM PERLINDUNGAN PEREMPUAN			
			Persentase Perempuan korban kekerasan yang mendapatkan penanganan pengaduan oleh petugas terlatih di dalam unit pelayanan terpadu		

No	Prioritas Pembangunan Provinsi	Program	Indikator Kinerja	SKPD Pelaksana	Pagu
1	2	3	4	5	6
				Dinas Sosial, Pemberdayaan Perempuan, Perlindungan Anak, Pengendalian Penduduk dan Keluarga Berencana	5.340.000,00
		PROGRAM PENINGKATAN KUALITAS KELUARGA			
			Persentase Ibu Rumah Tangga yang mendapatkan peningkatan kualitas keluarga		
				Dinas Sosial, Pemberdayaan Perempuan, Perlindungan Anak, Pengendalian Penduduk dan Keluarga Berencana	258.549.778,00
		PROGRAM PENGELOLAAN SISTEM DATA GENDER DAN ANAK			
			Persentase Perangkat Daerah yang menerapkan Anggaran Responsif Gender (ARG)		
				Dinas Sosial, Pemberdayaan Perempuan, Perlindungan Anak, Pengendalian Penduduk dan Keluarga Berencana	3.570.000,00
		PROGRAM PEMENUHAN HAK ANAK (PHA)			
			Capaian Nilai Kota Layak Anak		
				Dinas Sosial, Pemberdayaan Perempuan, Perlindungan Anak, Pengendalian Penduduk dan Keluarga Berencana	17.100.000,00
		PROGRAM PERLINDUNGAN KHUSUS ANAK			
			Persentase anak korban kekerasan yang mendapatkan penanganan pengaduan oleh petugas terlatih di dalam unit pelayanan terpadu		
				Dinas Sosial, Pemberdayaan Perempuan, Perlindungan Anak, Pengendalian Penduduk dan Keluarga Berencana	9.648.000,00
		PROGRAM PENGENDALIAN PENDUDUK			
			TFR per WUS (15 s/d 49 tahun)		
				Dinas Sosial, Pemberdayaan Perempuan, Perlindungan Anak, Pengendalian Penduduk dan Keluarga Berencana	0,00
		PROGRAM PEMBINAAN KELUARGA BERENCANA (KB)			
			Caku[an peserta KB aktif		



No	Prioritas Pembangunan Provinsi	Program	Indikator Kinerja	SKPD Pelaksana	Pagu
1	2	3	4	5	6
				Dinas Sosial, Pemberdayaan Perempuan, Perlindungan Anak, Pengendalian Penduduk dan Keluarga Berencana	247.380.000,00
			Cakupan peserta KB Aktif		
				Dinas Sosial, Pemberdayaan Perempuan, Perlindungan Anak, Pengendalian Penduduk dan Keluarga Berencana	9.300.000,00
		PROGRAM PEMBERDAYAAN DAN PENINGKATAN KELUARGA SEJAHTERA (KS)			
			Persentase Kelompok UPPKS Aktif		
				Dinas Sosial, Pemberdayaan Perempuan, Perlindungan Anak, Pengendalian Penduduk dan Keluarga Berencana	8.640.000,00
		PROGRAM PENUNJANG URUSAN PEMERINTAHAN DAERAH KABUPATEN/KOTA			
			persentase dokumen perencanaan, keuangan dan pelaporan yang disusun tepat waktu		
				Dinas Sosial, Pemberdayaan Perempuan, Perlindungan Anak, Pengendalian Penduduk dan Keluarga Berencana	85.307.200,00
			persentase kebutuhan administrasi umum yang ditindaklanjuti sesuai ketentuan		
				Dinas Sosial, Pemberdayaan Perempuan, Perlindungan Anak, Pengendalian Penduduk dan Keluarga Berencana	5.000.000,00
			persentase sarana dan prasarana dalam kondisi baik		
				Dinas Sosial, Pemberdayaan Perempuan, Perlindungan Anak, Pengendalian Penduduk dan Keluarga Berencana	497.540.000,00
		PROGRAM PELATIHAN KERJA DAN PRODUKTIVITAS TENAGA KERJA			
			Persentase pencari kerja yang mendapatkan pelatihan berbasis kompetensi		
				Dinas Tenaga Kerja, Penanaman Modal dan Pelayanan Terpadu Satu Pintu	20.000,00
		PROGRAM STABILISASI HARGA BARANG KEBUTUHAN POKOK DAN BARANG PENTING			
			Persentase stabilitas dan jumlah ketersediaan harga barang kebutuhan pokok		

No	Prioritas Pembangunan Provinsi	Program	Indikator Kinerja	SKPD Pelaksana	Pagu
1	2	3	4	5	6
				Dinas Koperasi, Perindustrian dan Perdagangan	60.361.215,00
<b>7</b>	<b>P2 - Perluasan lapangan pekerjaan dan membangun keunggulan ekonomi</b>				
		PROGRAM PERENCANAAN TENAGA KERJA			
			Persentase kegiatan yang dilaksanakan yang mengacu ke rencana tenaga kerja		
				Dinas Tenaga Kerja, Penanaman Modal dan Pelayanan Terpadu Satu Pintu	100.000.000,00
		PROGRAM PENEMPATAN TENAGA KERJA			
			Persentase pencari kerja yang ditempatkan		
				Dinas Tenaga Kerja, Penanaman Modal dan Pelayanan Terpadu Satu Pintu	20.000,00
		PROGRAM HUBUNGAN INDUSTRIAL			
			Persentase Perusahaan yang menerapkan tata kelola kerja yang layak		
				Dinas Tenaga Kerja, Penanaman Modal dan Pelayanan Terpadu Satu Pintu	20.000,00
		PROGRAM PENGEMBANGAN IKLIM PENANAMAN MODAL			
			Persentase Regulasi atas kemudahan investasi yang tersusun		
				Dinas Tenaga Kerja, Penanaman Modal dan Pelayanan Terpadu Satu Pintu	100.000.000,00
		PROGRAM PERIZINAN DAN PENDAFTARAN PERUSAHAAN			
			Persentase pelaku usaha yang memiliki ijin usaha perdagangan		
				Dinas Koperasi, Perindustrian dan Perdagangan	5.000.000,00
			Persentase pelaku usaha yang tidak menggunakan bahan berbahaya di pasar rakyat		
				Dinas Koperasi, Perindustrian dan Perdagangan	5.000.000,00
		PROGRAM PENINGKATAN SARANA DISTRIBUSI PERDAGANGAN			
			Persentase pembangunan sarana distribusi perdagangan dan pemanfaatannya		

No	Prioritas Pembangunan Provinsi	Program	Indikator Kinerja	SKPD Pelaksana	Pagu
1	2	3	4	5	6
				Dinas Koperasi, Perindustrian dan Perdagangan	51.000.000,00
		PROGRAM PENGEMBANGAN EKSPOR			
			Persentase pelaku usaha yang memperoleh pelatihan/fasilitasi pengembangan ekspor		
				Dinas Koperasi, Perindustrian dan Perdagangan	85.000.000,00
		PROGRAM PENGGUNAAN DAN PEMASARAN PRODUK DALAM NEGERI			
			Persentase UMKM yang mengalami kenaikan omset dengan fasilitasi promosi		
				Dinas Koperasi, Perindustrian dan Perdagangan	200.000.000,00
		PROGRAM PERENCANAAN DAN PEMBANGUNAN INDUSTRI			
			Persentase jumlah IKM yang diberdayakan		
				Dinas Koperasi, Perindustrian dan Perdagangan	10.700.000,00
			Persentase jumlah IKM yang memanfaatkan sarpras		
				Dinas Koperasi, Perindustrian dan Perdagangan	10.700.000,00
		PROGRAM PENGENDALIAN IZIN USAHA INDUSTRI			
			Persentase pengawasan Izin Usaha Industri yang terbit melalui OSS pada tahun berjalan		
				Dinas Koperasi, Perindustrian dan Perdagangan	50.000.000,00
		PROGRAM PENGELOLAAN SISTEM INFORMASI INDUSTRI NASIONAL			
			Persentase data IKM yang masuk ke dalam SIINas		
				Dinas Koperasi, Perindustrian dan Perdagangan	50.000.000,00
		PROGRAM STANDARDISASI DAN PERLINDUNGAN KONSUMEN			
			Persentase jumlah alat UTP yang di tera dan terra ulang		
				UPT Metrologi Legal	110.000.000,00

No	Prioritas Pembangunan Provinsi	Program	Indikator Kinerja	SKPD Pelaksana	Pagu
1	2	3	4	5	6
		PROGRAM PENINGKATAN SARANA DISTRIBUSI PERDAGANGAN			
			Persentase pembangunan sarana distribusi perdagangan dan pemanfaatannya		
				UPT Pasar	5.077.931.061,00
<b>8</b>	<b>P3 - Peningkatan pelayanan dasar berkualitas di sektor Pendidikan dan Kesehatan</b>				
		PROGRAM PENGELOLAAN PENDIDIKAN			
			Angka Partisipasi Kasar (APK) PAUD		
				Dinas Pendidikan dan Kebudayaan	0,00
			APK SD		
				Dinas Pendidikan dan Kebudayaan	0,00
			APM SD		
				Dinas Pendidikan dan Kebudayaan	0,00
			APM SMP		
				Dinas Pendidikan dan Kebudayaan	0,00
			Jumlah Lembaga Kursus dan Pelatihan Berbasis Industri		
				Dinas Pendidikan dan Kebudayaan	0,00
			Jumlah Lembaga Kursus yang menyelenggarakan Teaching Factory		
				Dinas Pendidikan dan Kebudayaan	0,00
			Persentase satuan PAUD yang menyelenggarakan layanan Holistik Integratif		
				Dinas Pendidikan dan Kebudayaan	0,00
			Persentase satuan PAUD yang terakreditasi		
				Dinas Pendidikan dan Kebudayaan	0,00
			Persentase satuan PKBM yang terakreditasi		
				Dinas Pendidikan dan Kebudayaan	0,00
		PROGRAM PENGEMBANGAN KURIKULUM			

No	Prioritas Pembangunan Provinsi	Program	Indikator Kinerja	SKPD Pelaksana	Pagu
1	2	3	4	5	6
			Capaian SPM Pendidikan mengenai Standar Jumlah dan Kualitas Pendidik dan Tenaga Kependidikan		
				Dinas Pendidikan dan Kebudayaan	16.000.000,00
			Persentase peserta didik PAUD yang berkembang sesuai harapan		
				Dinas Pendidikan dan Kebudayaan	16.000.000,00
			Persentase siswa dg nilai asesment kompetensi (numerasi) memenuhi kompetensi minimum		
				Dinas Pendidikan dan Kebudayaan	16.000.000,00
		PROGRAM PENDIDIK DAN TENAGA KEPENDIDIKAN			
			Capaian SPM Pendidikan mengenai Standar Jumlah dan Kualitas Pendidik dan Tenaga Kependidikan		
				Dinas Pendidikan dan Kebudayaan	57.681.246,00
		PROGRAM PENUNJANG URUSAN PEMERINTAHAN DAERAH KABUPATEN/KOTA			
			persentase kebutuhan administrasi umum yang ditindaklanjuti sesuai ketentuan		
				Dinas Pendidikan dan Kebudayaan	0,00
			persentase pelaporan administrasi kepegawaian tepat waktu		
				Dinas Pendidikan dan Kebudayaan	0,00
		PROGRAM PEMENUHAN UPAYA KESEHATAN PERORANGAN DAN UPAYA KESEHATAN MASYARAKAT			
			Angka Kematian Bayi		
				Dinas Kesehatan	14.163.800,00
			Angka Kematian Ibu		
				Dinas Kesehatan	14.163.800,00
			Cakupan UHC		
				Dinas Kesehatan	31.750.000,00
			Net Death Rate (NDR)		
				Dinas Kesehatan	14.163.800,00
			Nilai capaian penilaian kinerja puskesmas		

No	Prioritas Pembangunan Provinsi	Program	Indikator Kinerja	SKPD Pelaksana	Pagu
1	2	3	4	5	6
				Dinas Kesehatan	14.163.800,00
			Persentase Imunisasi Dasar Lengkap		
				Dinas Kesehatan	14.163.800,00
			Persentase Pengelolaan Krisis Kesehatan		
				Dinas Kesehatan	14.163.800,00
			Persentase pengelolaan pelayanan kesehatan tradisional		
				Dinas Kesehatan	14.163.800,00
			Prevalensi stunting (pendek dan sangat pendek) pada balita		
				Dinas Kesehatan	14.163.800,00
		PROGRAM PENINGKATAN KAPASITAS SUMBER DAYA MANUSIA KESEHATAN			
			Persentase Sumber Daya Manusia Kesehatan Dinas Kesehatan, Puskesmas dan Labkesda yang berkompeten		
				Dinas Kesehatan	22.080.000,00
			Persentase Sumber Daya Manusia Kesehatan RSUD yang berkompeten		
				Dinas Kesehatan	26.280.000,00
		PROGRAM SEDIAAN FARMASI, ALAT KESEHATAN DAN MAKANAN MINUMAN			
			Persentase sarana kefarmasian dan industri rumah tangga yang dibina diawasi dan memenuhi syarat		
				Dinas Kesehatan	55.870.000,00
		PROGRAM PEMBERDAYAAN MASYARAKAT BIDANG KESEHATAN			
			Persentase UKBM yang aktif		
				Dinas Kesehatan	183.200.000,00
		PROGRAM KOORDINASI DAN SINKRONISASI PERENCANAAN PEMBANGUNAN DAERAH			
			Persentase kesesuaian kebijakan nasional dalam dokumen perencanaan daerah Bidang Pemerintahan dan Pembangunan Manusia		
				Badan Perencanaan Pembangunan Daerah	274.830.000,00
			Persentase Perangkat Daerah mitra Pemerintahan dan Pembangunan Manusia yang nilai komponen perencanaan SAKIP diatas 25		

No	Prioritas Pembangunan Provinsi	Program	Indikator Kinerja	SKPD Pelaksana	Pagu
1	2	3	4	5	6
				Badan Perencanaan Pembangunan Daerah	274.830.000,00
		PROGRAM PENYELENGGARAAN PEMERINTAHAN DAN PELAYANAN PUBLIK			
				Kelurahan Blimbing	417.202.800,00
			IKM Pelayanan PD		
				Kelurahan Blimbing	417.202.800,00
			Persentase nilai Survei Kepuasan Masyarakat pelayanan kelurahan diatas 80		
				Kelurahan Blimbing	417.202.800,00
		PROGRAM PEMBERDAYAAN MASYARAKAT DESA DAN KELURAHAN			
			Persentase lembaga kemasyarakatan yang aktif		
				Kelurahan Blimbing	44.700.000,00
			Persentase Lembaga Kemasyarakatan yang aktif		
				Kelurahan Blimbing	0,00
			Persentase Lembaga yang Aktif		
				Kelurahan Blimbing	0,00
			Persentase pelaksanaan peningkatan sarana dan prasarana kewilayahan		
				Kelurahan Blimbing	0,00
			Persentase usulan masyarakat untuk sarana prasarana di wilayah yang diakomodir		
				Kelurahan Blimbing	44.700.000,00
			Persentase Usulan Masyarakat untuk sarana prasarana di Wilayah yang diakomodir		
				Kelurahan Blimbing	0,00
		PROGRAM KOORDINASI KETENTRAMAN DAN KETERTIBAN UMUM			
			Persentase Gangguan Ketentraman dan Ketertiban Umum yang Dapat Diselesaikan		
				Kelurahan Blimbing	160.371.600,00

No	Prioritas Pembangunan Provinsi	Program	Indikator Kinerja	SKPD Pelaksana	Pagu
1	2	3	4	5	6
			Persentase wilayah RT yang termonitor keamanan dan ketertiban umum		
				Kelurahan Blimbing	160.371.600,00
		PROGRAM PENYELENGGARAAN PEMERINTAHAN DAN PELAYANAN PUBLIK			
			IKM Pelayanan PD		
				Kelurahan Polowijen	402.679.680,00
			Persentase nilai Survei Kepuasan Masyarakat pelayanan kelurahan diatas 80		
				Kelurahan Polowijen	402.679.680,00
		PROGRAM PEMBERDAYAAN MASYARAKAT DESA DAN KELURAHAN			
				Kelurahan Polowijen	37.950.000,00
			Persentase lembaga kemasyarakatan yang aktif		
				Kelurahan Polowijen	0,00
			Persentase Lembaga Kemasyarakatan yang aktif		
				Kelurahan Polowijen	0,00
			Persentase pelaksanaan peningkatan sarana dan prasarana kewilayahan		
				Kelurahan Polowijen	0,00
			Persentase usulan masyarakat untuk sarana prasarana di wilayah yang diakomodir		
				Kelurahan Polowijen	0,00
			Persentase Usulan Masyarakat untuk sarana prasarana di Wilayah yang diakomodir		
				Kelurahan Polowijen	0,00
		PROGRAM KOORDINASI KETENTRAMAN DAN KETERTIBAN UMUM			
			Persentase Gangguan Ketentraman dan Ketertiban Umum yang Dapat Diselesaikan		
				Kelurahan Polowijen	156.714.720,00
			Persentase wilayah RT yang termonitor keamanan dan ketertiban umum		



No	Prioritas Pembangunan Provinsi	Program	Indikator Kinerja	SKPD Pelaksana	Pagu
1	2	3	4	5	6
				Kelurahan Polowijen	156.714.720,00
		PROGRAM PENYELENGGARAAN PEMERINTAHAN DAN PELAYANAN PUBLIK			
			IKM Pelayanan PD		
				Kelurahan Arjosari	245.301.680,00
			Persentase nilai Survei Kepuasan Masyarakat pelayanan kelurahan diatas 80		
				Kelurahan Arjosari	245.301.680,00
		PROGRAM PEMBERDAYAAN MASYARAKAT DESA DAN KELURAHAN			
			Persentase lembaga kemasyarakatan yang aktif		
				Kelurahan Arjosari	11.500.000,00
			Persentase Lembaga Kemasyarakatan yang aktif		
				Kelurahan Arjosari	11.500.000,00
			Persentase pelaksanaan peningkatan sarana dan prasarana kewilayahan		
				Kelurahan Arjosari	11.500.000,00
			Persentase usulan masyarakat untuk sarana prasarana di wilayah yang diakomodir		
				Kelurahan Arjosari	20.600.000,00
			Persentase Usulan Masyarakat untuk sarana prasarana di Wilayah yang diakomodir		
				Kelurahan Arjosari	11.500.000,00
		PROGRAM KOORDINASI KETENTRAMAN DAN KETERTIBAN UMUM			
			Persentase gangguan ketentraman dan ketertiban umum yang dapat diselesaikan		
				Kelurahan Arjosari	193.440.960,00
			Persentase wilayah RT yang termonitor keamanan dan ketertiban umum		
				Kelurahan Arjosari	193.440.960,00
		PROGRAM PEMBERDAYAAN MASYARAKAT DESA DAN KELURAHAN			

No	Prioritas Pembangunan Provinsi	Program	Indikator Kinerja	SKPD Pelaksana	Pagu
1	2	3	4	5	6
				Kelurahan Purwodadi	25.000.000,00
			Persentase lembaga kemasyarakatan yang aktif		
				Kelurahan Purwodadi	17.530.000,00
			Persentase Lembaga Kemasyarakatan yang aktif		
				Kelurahan Purwodadi	17.530.000,00
			Persentase pelaksanaan peningkatan sarana dan prasarana kewilayahan		
				Kelurahan Purwodadi	17.530.000,00
			Persentase usulan masyarakat untuk sarana prasarana di wilayah yang diakomodir		
				Kelurahan Purwodadi	17.530.000,00
			Persentase Usulan Masyarakat untuk sarana prasarana di Wilayah yang diakomodir		
				Kelurahan Purwodadi	17.530.000,00
		PROGRAM KOORDINASI KETENTRAMAN DAN KETERTIBAN UMUM			
			Persentase gangguan ketentraman dan ketertiban umum yang dapat diselesaikan		
				Kelurahan Purwodadi	274.342.800,00
			Persentase wilayah RT yang termonitor keamanan dan ketertiban umum		
				Kelurahan Purwodadi	274.342.800,00
		PROGRAM PENYELENGGARAAN PEMERINTAHAN DAN PELAYANAN PUBLIK			
				Kelurahan Bunulrejo	1.060.757.280,00
			IKM Pelayanan PD		
				Kelurahan Bunulrejo	478.564.280,00
			Persentase nilai Survei Kepuasan Masyarakat pelayanan kelurahan diatas 80		
				Kelurahan Bunulrejo	478.564.280,00
		PROGRAM PEMBERDAYAAN MASYARAKAT DESA DAN KELURAHAN			

No	Prioritas Pembangunan Provinsi	Program	Indikator Kinerja	SKPD Pelaksana	Pagu
1	2	3	4	5	6
			Persentase lembaga kemasyarakatan yang aktif		
				Kelurahan Bunulrejo	12.700.000,00
			Persentase Lembaga Kemasyarakatan yang aktif		
				Kelurahan Bunulrejo	12.700.000,00
			Persentase Lembaga yang Aktif		
				Kelurahan Bunulrejo	38.700.000,00
			Persentase pelaksanaan peningkatan sarana dan prasarana kewilayahan		
				Kelurahan Bunulrejo	12.700.000,00
			Persentase usulan masyarakat untuk sarana prasarana di wilayah yang diakomodir		
				Kelurahan Bunulrejo	14.000.000,00
			Persentase Usulan Masyarakat untuk sarana prasarana di Wilayah yang diakomodir		
				Kelurahan Bunulrejo	12.700.000,00
		PROGRAM KOORDINASI KETENTRAMAN DAN KETERTIBAN UMUM			
				Kelurahan Bunulrejo	419.138.360,00
			Persentase wilayah RT yang termonitor keamanan dan ketertiban umum		
				Kelurahan Bunulrejo	419.138.360,00
			Prosentase Wilayah RT yang termonitoring keamanan dan ketertiban umum		
				Kelurahan Bunulrejo	419.138.360,00
		PROGRAM PENYELENGGARAAN PEMERINTAHAN DAN PELAYANAN PUBLIK			
			IKM Pelayanan PD		
				Kelurahan Kesatrian	495.450.280,00
			Persentase nilai Survei Kepuasan Masyarakat pelayanan kelurahan diatas 80		
				Kelurahan Kesatrian	495.450.280,00

No	Prioritas Pembangunan Provinsi	Program	Indikator Kinerja	SKPD Pelaksana	Pagu
1	2	3	4	5	6
		PROGRAM PEMBERDAYAAN MASYARAKAT DESA DAN KELURAHAN			
			Persentase lembaga kemasyarakatan yang aktif		
				Kelurahan Kesatrian	0,00
			Persentase Lembaga Kemasyarakatan yang aktif		
				Kelurahan Kesatrian	186.523.120,00
			Persentase Lembaga yang Aktif		
				Kelurahan Kesatrian	24.619.000,00
			Persentase pelaksanaan peningkatan sarana dan prasarana kewilayahan		
				Kelurahan Kesatrian	24.619.000,00
			Persentase usulan masyarakat untuk sarana prasarana di wilayah yang diakomodir		
				Kelurahan Kesatrian	186.523.120,00
			Persentase Usulan Masyarakat untuk sarana prasarana di Wilayah yang diakomodir		
				Kelurahan Kesatrian	0,00
		PROGRAM KOORDINASI KETENTRAMAN DAN KETERTIBAN UMUM			
			Persentase gangguan ketentraman dan ketertiban umum yang dapat diselesaikan		
				Kelurahan Kesatrian	200.315.840,00
			Persentase wilayah RT yang termonitor keamanan dan ketertiban umum		
				Kelurahan Kesatrian	200.315.840,00
		PROGRAM PENYELENGGARAAN PEMERINTAHAN DAN PELAYANAN PUBLIK			
				Kelurahan Polehan	396.300.040,00
			IKM Pelayanan PD		
				Kelurahan Polehan	396.300.040,00
			Persentase nilai Survei Kepuasan Masyarakat pelayanan kelurahan diatas 80		

No	Prioritas Pembangunan Provinsi	Program	Indikator Kinerja	SKPD Pelaksana	Pagu
1	2	3	4	5	6
				Kelurahan Polehan	396.300.040,00
		PROGRAM PEMBERDAYAAN MASYARAKAT DESA DAN KELURAHAN			
				Kelurahan Polehan	10.800.000,00
			Persentase lembaga kemasyarakatan yang aktif		
				Kelurahan Polehan	11.650.000,00
			Persentase Lembaga Kemasyarakatan yang aktif		
				Kelurahan Polehan	11.650.000,00
			Persentase pelaksanaan peningkatan sarana dan prasarana kewilayahan		
				Kelurahan Polehan	11.650.000,00
			Persentase usulan masyarakat untuk sarana prasarana di wilayah yang diakomodir		
				Kelurahan Polehan	10.800.000,00
			Persentase Usulan Masyarakat untuk sarana prasarana di Wilayah yang diakomodir		
				Kelurahan Polehan	11.650.000,00
		PROGRAM KOORDINASI KETENTRAMAN DAN KETERTIBAN UMUM			
			Persentase Gangguan Ketentraman dan Ketertiban Umum yang Dapat Diselesaikan		
				Kelurahan Polehan	198.710.880,00
			Persentase wilayah RT yang termonitor keamanan dan ketertiban umum		
				Kelurahan Polehan	198.710.880,00
		PROGRAM PEMBERDAYAAN MASYARAKAT DESA DAN KELURAHAN			
			Persentase lembaga kemasyarakatan yang aktif		
				Kelurahan Jodipan	15.550.000,00
			Persentase Lembaga Kemasyarakatan yang aktif		
				Kelurahan Jodipan	15.550.000,00

No	Prioritas Pembangunan Provinsi	Program	Indikator Kinerja	SKPD Pelaksana	Pagu
1	2	3	4	5	6
			Persentase Lembaga yang Aktif		
				Kelurahan Jodipan	20.148.500,00
			Persentase pelaksanaan peningkatan sarana dan prasarana kewilayahan		
				Kelurahan Jodipan	15.550.000,00
			Persentase usulan masyarakat untuk sarana prasarana di wilayah yang diakomodir		
				Kelurahan Jodipan	20.148.500,00
			Persentase Usulan Masyarakat untuk sarana prasarana di Wilayah yang diakomodir		
				Kelurahan Jodipan	15.550.000,00
		PROGRAM KOORDINASI KETENTRAMAN DAN KETERTIBAN UMUM			
			Persentase Gangguan Ketentraman dan Ketertiban Umum yang Dapat Diselesaikan		
				Kelurahan Jodipan	247.015.200,00
			Persentase wilayah RT yang termonitor keamanan dan ketertiban umum		
				Kelurahan Jodipan	247.015.200,00
		PROGRAM PEMBERDAYAAN MASYARAKAT DESA DAN KELURAHAN			
			Persentase lembaga kemasyarakatan yang aktif		
				Kelurahan Balearjosari	17.700.000,00
			Persentase Lembaga Kemasyarakatan yang aktif		
				Kelurahan Balearjosari	17.600.000,00
			Persentase Lembaga yang Aktif		
				Kelurahan Balearjosari	17.600.000,00
			Persentase pelaksanaan peningkatan sarana dan prasarana kewilayahan		
				Kelurahan Balearjosari	17.600.000,00
			Persentase usulan masyarakat untuk sarana prasarana di wilayah yang diakomodir		
				Kelurahan Balearjosari	17.600.000,00

No	Prioritas Pembangunan Provinsi	Program	Indikator Kinerja	SKPD Pelaksana	Pagu
1	2	3	4	5	6
			Persentase Usulan Masyarakat untuk sarana prasarana di Wilayah yang diakomodir		
				Kelurahan Balearjosari	17.700.000,00
		PROGRAM KOORDINASI KETENTRAMAN DAN KETERTIBAN UMUM			
			Persentase gangguan ketentraman dan ketertiban umum yang dapat diselesaikan		
				Kelurahan Balearjosari	172.562.500,00
			Persentase wilayah RT yang termonitor keamanan dan ketertiban umum		
				Kelurahan Balearjosari	172.562.500,00
		PROGRAM PEMENUHAN UPAYA KESEHATAN PERORANGAN DAN UPAYA KESEHATAN MASYARAKAT			
			Net Death Rate (NDR)		
				Rumah Sakit Umum Daerah	0,00
			Persentase sarana-prasarana di RSUD sesuai standar (Alat kesehatan, Obat)		
				Rumah Sakit Umum Daerah	0,00
		PROGRAM PENINGKATAN KAPASITAS SUMBER DAYA MANUSIA KESEHATAN			
			Persentase Sumber Daya Manusia Kesehatan RSUD yang berkompeten		
				Rumah Sakit Umum Daerah	225.000.000,00
		PROGRAM PEMENUHAN UPAYA KESEHATAN PERORANGAN DAN UPAYA KESEHATAN MASYARAKAT			
			Nilai capaian penilaian kinerja puskesmas		
				Puskesmas Janti	0,00
		PROGRAM PEMBERDAYAAN MASYARAKAT BIDANG KESEHATAN			
			Persentase UKBM yang aktif		
				Puskesmas Janti	3.336.000,00
		PROGRAM PEMENUHAN UPAYA KESEHATAN PERORANGAN DAN UPAYA KESEHATAN MASYARAKAT			
			Nilai capaian penilaian kinerja puskesmas		
				Puskesmas Dinoyo	0,00

No	Prioritas Pembangunan Provinsi	Program	Indikator Kinerja	SKPD Pelaksana	Pagu
1	2	3	4	5	6
		PROGRAM PEMBERDAYAAN MASYARAKAT BIDANG KESEHATAN			
			Persentase UKBM yang aktif		
				Puskesmas Dinoyo	300.000,00
		PROGRAM PEMENUHAN UPAYA KESEHATAN PERORANGAN DAN UPAYA KESEHATAN MASYARAKAT			
			Nilai capaian penilaian kinerja puskesmas		
				Puskesmas Mojolangu	200.000,00
		PROGRAM PEMBERDAYAAN MASYARAKAT BIDANG KESEHATAN			
			Persentase UKBM yang aktif		
				Puskesmas Mojolangu	3.086.000,00
		PROGRAM PEMENUHAN UPAYA KESEHATAN PERORANGAN DAN UPAYA KESEHATAN MASYARAKAT			
			Nilai capaian penilaian kinerja puskesmas		
				Puskesmas Arjuno	100.000,00
		PROGRAM PEMBERDAYAAN MASYARAKAT BIDANG KESEHATAN			
			Persentase UKBM yang aktif		
				Puskesmas Arjuno	5.080.000,00
		PROGRAM PENGELOLAAN PENDIDIKAN			
			Angka Partisipasi Kasar (APK) PAUD		
				SMP NEGERI 01 MALANG	185.825.000,00
			APK SMP		
				SMP NEGERI 01 MALANG	185.825.000,00
			APM SMP		
				SMP NEGERI 01 MALANG	185.825.000,00
			Jumlah Lembaga Kursus dan Pelatihan Berbasis Industri		
				SMP NEGERI 01 MALANG	185.825.000,00



No	Prioritas Pembangunan Provinsi	Program	Indikator Kinerja	SKPD Pelaksana	Pagu
1	2	3	4	5	6
			Jumlah Lembaga Kursus yang menyelenggarakan Teaching Factory		
				SMP NEGERI 01 MALANG	185.825.000,00
			Persentase satuan PAUD yang terakreditasi		
				SMP NEGERI 01 MALANG	185.825.000,00
			Angka Partisipasi Kasar (APK) PAUD		
				SMP NEGERI 03 MALANG	236.150.000,00
			APK SD		
				SMP NEGERI 03 MALANG	236.150.000,00
			APM SMP		
				SMP NEGERI 03 MALANG	236.150.000,00
			Jumlah Lembaga Kursus dan Pelatihan Berbasis Industri		
				SMP NEGERI 03 MALANG	236.150.000,00
			Jumlah Lembaga Kursus yang menyelenggarakan Teaching Factory		
				SMP NEGERI 03 MALANG	236.150.000,00
			Persentase satuan PAUD yang terakreditasi		
				SMP NEGERI 03 MALANG	236.150.000,00
			Angka Partisipasi Kasar (APK) PAUD		
				SMP NEGERI 04 MALANG	178.324.000,00
			APK SD		
				SMP NEGERI 04 MALANG	178.324.000,00
			APM SMP		
				SMP NEGERI 04 MALANG	178.324.000,00
			Jumlah Lembaga Kursus dan Pelatihan Berbasis Industri		
				SMP NEGERI 04 MALANG	178.324.000,00

No	Prioritas Pembangunan Provinsi	Program	Indikator Kinerja	SKPD Pelaksana	Pagu
1	2	3	4	5	6
			Jumlah Lembaga Kursus yang menyelenggarakan Teaching Factory		
				SMP NEGERI 04 MALANG	178.324.000,00
			Persentase satuan PKBM yang terakreditasi		
				SMP NEGERI 04 MALANG	178.324.000,00
			APM SD		
				SMP NEGERI 05 MALANG	174.890.000,00
			APM SMP		
				SMP NEGERI 05 MALANG	174.890.000,00
			Jumlah Lembaga Kursus dan Pelatihan Berbasis Industri		
				SMP NEGERI 05 MALANG	174.890.000,00
			Jumlah Lembaga Kursus yang menyelenggarakan Teaching Factory		
				SMP NEGERI 05 MALANG	174.890.000,00
			Persentase satuan PAUD yang menyelenggarakan layanan Holistik Integratif		
				SMP NEGERI 05 MALANG	174.890.000,00
			Persentase satuan PAUD yang terakreditasi		
				SMP NEGERI 05 MALANG	174.890.000,00
			APK SMP		
				SMP NEGERI 06 MALANG	204.705.000,00
			APM SMP		
				SMP NEGERI 06 MALANG	204.705.000,00
			Jumlah Lembaga Kursus dan Pelatihan Berbasis Industri		
				SMP NEGERI 06 MALANG	204.705.000,00
			Jumlah Lembaga Kursus yang menyelenggarakan Teaching Factory		
				SMP NEGERI 06 MALANG	204.705.000,00

No	Prioritas Pembangunan Provinsi	Program	Indikator Kinerja	SKPD Pelaksana	Pagu
1	2	3	4	5	6
			Persentase satuan PAUD yang menyelenggarakan layanan Holistik Integratif		
				SMP NEGERI 06 MALANG	204.705.000,00
			Persentase satuan PAUD yang terakreditasi		
				SMP NEGERI 06 MALANG	204.705.000,00
			Angka Partisipasi Kasar (APK) PAUD		
				SMP NEGERI 07 MALANG	189.191.000,00
			APM SD		
				SMP NEGERI 07 MALANG	189.191.000,00
			APM SMP		
				SMP NEGERI 07 MALANG	189.191.000,00
			Jumlah Lembaga Kursus dan Pelatihan Berbasis Industri		
				SMP NEGERI 07 MALANG	189.191.000,00
			Jumlah Lembaga Kursus yang menyelenggarakan Teaching Factory		
				SMP NEGERI 07 MALANG	189.191.000,00
			Persentase satuan PKBM yang terakreditasi		
				SMP NEGERI 07 MALANG	189.191.000,00
			Angka Partisipasi Kasar (APK) PAUD		
				SMP NEGERI 08 MALANG	140.983.000,00
			APM SD		
				SMP NEGERI 08 MALANG	140.983.000,00
			APM SMP		
				SMP NEGERI 08 MALANG	140.983.000,00
			Jumlah Lembaga Kursus dan Pelatihan Berbasis Industri		
				SMP NEGERI 08 MALANG	140.983.000,00

No	Prioritas Pembangunan Provinsi	Program	Indikator Kinerja	SKPD Pelaksana	Pagu
1	2	3	4	5	6
			Jumlah Lembaga Kursus yang menyelenggarakan Teaching Factory		
				SMP NEGERI 08 MALANG	140.983.000,00
			Persentase satuan PAUD yang terakreditasi		
				SMP NEGERI 08 MALANG	140.983.000,00
			Angka Partisipasi Kasar (APK) PAUD		
				SMP NEGERI 09 MALANG	154.343.000,00
			APM SD		
				SMP NEGERI 09 MALANG	154.343.000,00
			APM SMP		
				SMP NEGERI 09 MALANG	154.343.000,00
			Jumlah Lembaga Kursus dan Pelatihan Berbasis Industri		
				SMP NEGERI 09 MALANG	154.343.000,00
			Jumlah Lembaga Kursus yang menyelenggarakan Teaching Factory		
				SMP NEGERI 09 MALANG	154.343.000,00
			Persentase satuan PAUD yang terakreditasi		
				SMP NEGERI 09 MALANG	154.343.000,00
			Angka Partisipasi Kasar (APK) PAUD		
				SMP NEGERI 10 MALANG	172.066.000,00
			APM SD		
				SMP NEGERI 10 MALANG	172.066.000,00
			APM SMP		
				SMP NEGERI 10 MALANG	172.066.000,00
			Jumlah Lembaga Kursus dan Pelatihan Berbasis Industri		
				SMP NEGERI 10 MALANG	172.066.000,00

No	Prioritas Pembangunan Provinsi	Program	Indikator Kinerja	SKPD Pelaksana	Pagu
1	2	3	4	5	6
			Jumlah Lembaga Kursus yang menyelenggarakan Teaching Factory		
				SMP NEGERI 10 MALANG	172.066.000,00
			Persentase satuan PAUD yang terakreditasi		
				SMP NEGERI 10 MALANG	172.066.000,00
			Angka Partisipasi Kasar (APK) PAUD		
				SMP NEGERI 11 MALANG	204.563.000,00
			APK SMP		
				SMP NEGERI 11 MALANG	204.563.000,00
			APM SMP		
				SMP NEGERI 11 MALANG	204.563.000,00
			Jumlah Lembaga Kursus dan Pelatihan Berbasis Industri		
				SMP NEGERI 11 MALANG	204.563.000,00
			Jumlah Lembaga Kursus yang menyelenggarakan Teaching Factory		
				SMP NEGERI 11 MALANG	204.563.000,00
			Persentase satuan PKBM yang terakreditasi		
				SMP NEGERI 11 MALANG	204.563.000,00
			APK SD		
				SMP NEGERI 12 MALANG	187.181.000,00
			APM SMP		
				SMP NEGERI 12 MALANG	187.181.000,00
			Jumlah Lembaga Kursus dan Pelatihan Berbasis Industri		
				SMP NEGERI 12 MALANG	187.181.000,00
			Jumlah Lembaga Kursus yang menyelenggarakan Teaching Factory		
				SMP NEGERI 12 MALANG	187.181.000,00

No	Prioritas Pembangunan Provinsi	Program	Indikator Kinerja	SKPD Pelaksana	Pagu
1	2	3	4	5	6
			Persentase satuan PAUD yang menyelenggarakan layanan Holistik Integratif		
				SMP NEGERI 12 MALANG	187.181.000,00
			Persentase satuan PKBM yang terakreditasi		
				SMP NEGERI 12 MALANG	187.181.000,00
			APM SD		
				SMP NEGERI 13 MALANG	214.773.000,00
			APM SMP		
				SMP NEGERI 13 MALANG	214.773.000,00
			Jumlah Lembaga Kursus dan Pelatihan Berbasis Industri		
				SMP NEGERI 13 MALANG	214.773.000,00
			Jumlah Lembaga Kursus yang menyelenggarakan Teaching Factory		
				SMP NEGERI 13 MALANG	214.773.000,00
			Persentase satuan PAUD yang menyelenggarakan layanan Holistik Integratif		
				SMP NEGERI 13 MALANG	214.773.000,00
			Persentase satuan PKBM yang terakreditasi		
				SMP NEGERI 13 MALANG	214.773.000,00
			APM SD		
				SMP NEGERI 14 MALANG	175.582.000,00
			APM SMP		
				SMP NEGERI 14 MALANG	175.582.000,00
			Jumlah Lembaga Kursus dan Pelatihan Berbasis Industri		
				SMP NEGERI 14 MALANG	175.582.000,00
			Jumlah Lembaga Kursus yang menyelenggarakan Teaching Factory		
				SMP NEGERI 14 MALANG	175.582.000,00

No	Prioritas Pembangunan Provinsi	Program	Indikator Kinerja	SKPD Pelaksana	Pagu
1	2	3	4	5	6
			Persentase satuan PAUD yang menyelenggarakan layanan Holistik Integratif		
				SMP NEGERI 14 MALANG	175.582.000,00
			Persentase satuan PKBM yang terakreditasi		
				SMP NEGERI 14 MALANG	175.582.000,00
			Angka Partisipasi Kasar (APK) PAUD		
				SMP NEGERI 15 MALANG	193.719.000,00
			APK SD		
				SMP NEGERI 15 MALANG	193.719.000,00
			APM SMP		
				SMP NEGERI 15 MALANG	193.719.000,00
			Jumlah Lembaga Kursus dan Pelatihan Berbasis Industri		
				SMP NEGERI 15 MALANG	193.719.000,00
			Jumlah Lembaga Kursus yang menyelenggarakan Teaching Factory		
				SMP NEGERI 15 MALANG	193.719.000,00
			Persentase satuan PAUD yang terakreditasi		
				SMP NEGERI 15 MALANG	193.719.000,00
			APK SMP		
				SMP NEGERI 16 MALANG	197.226.000,00
			APM SMP		
				SMP NEGERI 16 MALANG	197.226.000,00
			Jumlah Lembaga Kursus dan Pelatihan Berbasis Industri		
				SMP NEGERI 16 MALANG	197.226.000,00
			Jumlah Lembaga Kursus yang menyelenggarakan Teaching Factory		
				SMP NEGERI 16 MALANG	197.226.000,00

No	Prioritas Pembangunan Provinsi	Program	Indikator Kinerja	SKPD Pelaksana	Pagu
1	2	3	4	5	6
			Persentase satuan PAUD yang menyelenggarakan layanan Holistik Integratif		
				SMP NEGERI 16 MALANG	197.226.000,00
			Persentase satuan PAUD yang terakreditasi		
				SMP NEGERI 16 MALANG	197.226.000,00
			APM SD		
				SMP NEGERI 17 MALANG	162.185.000,00
			APM SMP		
				SMP NEGERI 17 MALANG	162.185.000,00
			Jumlah Lembaga Kursus dan Pelatihan Berbasis Industri		
				SMP NEGERI 17 MALANG	162.185.000,00
			Jumlah Lembaga Kursus yang menyelenggarakan Teaching Factory		
				SMP NEGERI 17 MALANG	162.185.000,00
			Persentase satuan PAUD yang menyelenggarakan layanan Holistik Integratif		
				SMP NEGERI 17 MALANG	162.185.000,00
			Persentase satuan PAUD yang terakreditasi		
				SMP NEGERI 17 MALANG	162.185.000,00
			APM SD		
				SMP NEGERI 18 MALANG	209.828.000,00
			APM SMP		
				SMP NEGERI 18 MALANG	209.828.000,00
			Jumlah Lembaga Kursus dan Pelatihan Berbasis Industri		
				SMP NEGERI 18 MALANG	209.828.000,00
			Jumlah Lembaga Kursus yang menyelenggarakan Teaching Factory		
				SMP NEGERI 18 MALANG	209.828.000,00



No	Prioritas Pembangunan Provinsi	Program	Indikator Kinerja	SKPD Pelaksana	Pagu
1	2	3	4	5	6
			Persentase satuan PAUD yang menyelenggarakan layanan Holistik Integratif		
				SMP NEGERI 18 MALANG	209.828.000,00
			Persentase satuan PAUD yang terakreditasi		
				SMP NEGERI 18 MALANG	209.828.000,00
			APK SMP		
				SMP NEGERI 19 MALANG	256.277.000,00
			APM SMP		
				SMP NEGERI 19 MALANG	256.277.000,00
			Jumlah Lembaga Kursus dan Pelatihan Berbasis Industri		
				SMP NEGERI 19 MALANG	256.277.000,00
			Jumlah Lembaga Kursus yang menyelenggarakan Teaching Factory		
				SMP NEGERI 19 MALANG	256.277.000,00
			Persentase satuan PAUD yang menyelenggarakan layanan Holistik Integratif		
				SMP NEGERI 19 MALANG	256.277.000,00
			Persentase satuan PAUD yang terakreditasi		
				SMP NEGERI 19 MALANG	256.277.000,00
			APK SMP		
				SMP NEGERI 20 MALANG	215.968.000,00
			APM SMP		
				SMP NEGERI 20 MALANG	215.968.000,00
			Jumlah Lembaga Kursus dan Pelatihan Berbasis Industri		
				SMP NEGERI 20 MALANG	215.968.000,00
			Jumlah Lembaga Kursus yang menyelenggarakan Teaching Factory		
				SMP NEGERI 20 MALANG	215.968.000,00

No	Prioritas Pembangunan Provinsi	Program	Indikator Kinerja	SKPD Pelaksana	Pagu
1	2	3	4	5	6
			Persentase satuan PAUD yang menyelenggarakan layanan Holistik Integratif		
				SMP NEGERI 20 MALANG	215.968.000,00
			Persentase satuan PKBM yang terakreditasi		
				SMP NEGERI 20 MALANG	215.968.000,00
			APK SMP		
				SMP NEGERI 21 MALANG	206.564.000,00
			APM SMP		
				SMP NEGERI 21 MALANG	206.564.000,00
			Jumlah Lembaga Kursus dan Pelatihan Berbasis Industri		
				SMP NEGERI 21 MALANG	206.564.000,00
			Jumlah Lembaga Kursus yang menyelenggarakan Teaching Factory		
				SMP NEGERI 21 MALANG	206.564.000,00
			Persentase satuan PAUD yang menyelenggarakan layanan Holistik Integratif		
				SMP NEGERI 21 MALANG	206.564.000,00
			Persentase satuan PAUD yang terakreditasi		
				SMP NEGERI 21 MALANG	206.564.000,00
			Angka Partisipasi Kasar (APK) PAUD		
				SMP NEGERI 22 MALANG	139.654.000,00
			APK SD		
				SMP NEGERI 22 MALANG	139.654.000,00
			APM SMP		
				SMP NEGERI 22 MALANG	139.654.000,00
			Jumlah Lembaga Kursus dan Pelatihan Berbasis Industri		
				SMP NEGERI 22 MALANG	139.654.000,00

No	Prioritas Pembangunan Provinsi	Program	Indikator Kinerja	SKPD Pelaksana	Pagu
1	2	3	4	5	6
			Jumlah Lembaga Kursus yang menyelenggarakan Teaching Factory		
				SMP NEGERI 22 MALANG	139.654.000,00
			Persentase satuan PKBM yang terakreditasi		
				SMP NEGERI 22 MALANG	139.654.000,00
			Angka Partisipasi Kasar (APK) PAUD		
				SMP NEGERI 23 MALANG	89.958.000,00
			APK SMP		
				SMP NEGERI 23 MALANG	89.958.000,00
			APM SMP		
				SMP NEGERI 23 MALANG	89.958.000,00
			Jumlah Lembaga Kursus dan Pelatihan Berbasis Industri		
				SMP NEGERI 23 MALANG	89.958.000,00
			Jumlah Lembaga Kursus yang menyelenggarakan Teaching Factory		
				SMP NEGERI 23 MALANG	89.958.000,00
			Persentase satuan PAUD yang terakreditasi		
				SMP NEGERI 23 MALANG	89.958.000,00
			APM SD		
				SMP NEGERI 24 MALANG	160.083.000,00
			APM SMP		
				SMP NEGERI 24 MALANG	160.083.000,00
			Jumlah Lembaga Kursus dan Pelatihan Berbasis Industri		
				SMP NEGERI 24 MALANG	160.083.000,00
			Jumlah Lembaga Kursus yang menyelenggarakan Teaching Factory		
				SMP NEGERI 24 MALANG	160.083.000,00

No	Prioritas Pembangunan Provinsi	Program	Indikator Kinerja	SKPD Pelaksana	Pagu
1	2	3	4	5	6
			Persentase satuan PAUD yang menyelenggarakan layanan Holistik Integratif		
				SMP NEGERI 24 MALANG	160.083.000,00
			Persentase satuan PKBM yang terakreditasi		
				SMP NEGERI 24 MALANG	160.083.000,00
			Angka Partisipasi Kasar (APK) PAUD		
				SMP NEGERI 25 MALANG	142.477.000,00
			APK SD		
				SMP NEGERI 25 MALANG	142.477.000,00
			APM SMP		
				SMP NEGERI 25 MALANG	142.477.000,00
			Jumlah Lembaga Kursus dan Pelatihan Berbasis Industri		
				SMP NEGERI 25 MALANG	142.477.000,00
			Jumlah Lembaga Kursus yang menyelenggarakan Teaching Factory		
				SMP NEGERI 25 MALANG	142.477.000,00
			Persentase satuan PAUD yang terakreditasi		
				SMP NEGERI 25 MALANG	142.477.000,00
			APK SD		
				SMP NEGERI 26 MALANG	113.023.000,00
			APM SMP		
				SMP NEGERI 26 MALANG	113.023.000,00
			Jumlah Lembaga Kursus dan Pelatihan Berbasis Industri		
				SMP NEGERI 26 MALANG	113.023.000,00
			Jumlah Lembaga Kursus yang menyelenggarakan Teaching Factory		
				SMP NEGERI 26 MALANG	113.023.000,00

No	Prioritas Pembangunan Provinsi	Program	Indikator Kinerja	SKPD Pelaksana	Pagu
1	2	3	4	5	6
			Persentase satuan PAUD yang menyelenggarakan layanan Holistik Integratif		
				SMP NEGERI 26 MALANG	113.023.000,00
			Persentase satuan PAUD yang terakreditasi		
				SMP NEGERI 26 MALANG	113.023.000,00
			APK SMP		
				SMP NEGERI 27 MALANG	95.253.000,00
			APM SMP		
				SMP NEGERI 27 MALANG	95.253.000,00
			Jumlah Lembaga Kursus dan Pelatihan Berbasis Industri		
				SMP NEGERI 27 MALANG	95.253.000,00
			Jumlah Lembaga Kursus yang menyelenggarakan Teaching Factory		
				SMP NEGERI 27 MALANG	95.253.000,00
			Persentase satuan PAUD yang menyelenggarakan layanan Holistik Integratif		
				SMP NEGERI 27 MALANG	95.253.000,00
			Persentase satuan PAUD yang terakreditasi		
				SMP NEGERI 27 MALANG	95.253.000,00
			APK SMP		
				SMP NEGERI 02 MALANG	280.359.000,00
			APM SMP		
				SMP NEGERI 02 MALANG	280.359.000,00
			Jumlah Lembaga Kursus dan Pelatihan Berbasis Industri		
				SMP NEGERI 02 MALANG	280.359.000,00
			Jumlah Lembaga Kursus yang menyelenggarakan Teaching Factory		
				SMP NEGERI 02 MALANG	280.359.000,00

No	Prioritas Pembangunan Provinsi	Program	Indikator Kinerja	SKPD Pelaksana	Pagu
1	2	3	4	5	6
			Persentase satuan PAUD yang menyelenggarakan layanan Holistik Integratif		
				SMP NEGERI 02 MALANG	280.359.000,00
			Persentase satuan PKBM yang terakreditasi		
				SMP NEGERI 02 MALANG	280.359.000,00
		PROGRAM PEMENUHAN UPAYA KESEHATAN PERORANGAN DAN UPAYA KESEHATAN MASYARAKAT			
			Nilai capaian penilaian kinerja puskesmas		
				Puskesmas Rampil Celaket	0,00
		PROGRAM PEMBERDAYAAN MASYARAKAT BIDANG KESEHATAN			
			Persentase UKBM yang aktif		
				Puskesmas Rampil Celaket	7.150.000,00
		PROGRAM PEMENUHAN UPAYA KESEHATAN PERORANGAN DAN UPAYA KESEHATAN MASYARAKAT			
			Nilai capaian penilaian kinerja puskesmas		
				Puskesmas Bareng	221.000,00
		PROGRAM PEMBERDAYAAN MASYARAKAT BIDANG KESEHATAN			
			Persentase UKBM yang aktif		
				Puskesmas Bareng	3.270.000,00
		PROGRAM PEMENUHAN UPAYA KESEHATAN PERORANGAN DAN UPAYA KESEHATAN MASYARAKAT			
			Nilai capaian penilaian kinerja puskesmas		
				Puskesmas Gribig	400.000,00
		PROGRAM PEMBERDAYAAN MASYARAKAT BIDANG KESEHATAN			
			Persentase UKBM yang aktif		
				Puskesmas Gribig	1.900.000,00
		PROGRAM PEMENUHAN UPAYA KESEHATAN PERORANGAN DAN UPAYA KESEHATAN MASYARAKAT			
			Nilai capaian penilaian kinerja puskesmas		

No	Prioritas Pembangunan Provinsi	Program	Indikator Kinerja	SKPD Pelaksana	Pagu
1	2	3	4	5	6
				Puskesmas Arjowinangun	200.000,00
		PROGRAM PEMBERDAYAAN MASYARAKAT BIDANG KESEHATAN			
			Persentase UKBM yang aktif		
				Puskesmas Arjowinangun	7.034.000,00
		PROGRAM PEMENUHAN UPAYA KESEHATAN PERORANGAN DAN UPAYA KESEHATAN MASYARAKAT			
			Nilai capaian penilaian kinerja puskesmas		
				Puskesmas Ciptomulyo	200.000,00
		PROGRAM PEMBERDAYAAN MASYARAKAT BIDANG KESEHATAN			
			Persentase UKBM yang aktif		
				Puskesmas Ciptomulyo	7.244.000,00
		PROGRAM PEMENUHAN UPAYA KESEHATAN PERORANGAN DAN UPAYA KESEHATAN MASYARAKAT			
			Nilai capaian penilaian kinerja puskesmas		
				Puskesmas Kendalkerep	100.000,00
		PROGRAM PEMBERDAYAAN MASYARAKAT BIDANG KESEHATAN			
			Persentase UKBM yang aktif		
				Puskesmas Kendalkerep	4.226.000,00
		PROGRAM PEMENUHAN UPAYA KESEHATAN PERORANGAN DAN UPAYA KESEHATAN MASYARAKAT			
			Nilai capaian penilaian kinerja puskesmas		
				Puskesmas Pandanwangi	100.000,00
		PROGRAM PEMBERDAYAAN MASYARAKAT BIDANG KESEHATAN			
			Persentase UKBM yang aktif		
				Puskesmas Pandanwangi	4.506.000,00
		PROGRAM PEMENUHAN UPAYA KESEHATAN PERORANGAN DAN UPAYA KESEHATAN MASYARAKAT			
			Nilai capaian penilaian kinerja puskesmas		

No	Prioritas Pembangunan Provinsi	Program	Indikator Kinerja	SKPD Pelaksana	Pagu
1	2	3	4	5	6
				Puskesmas Polowijen	100.000,00
		PROGRAM PEMBERDAYAAN MASYARAKAT BIDANG KESEHATAN			
			Persentase UKBM yang aktif		
				Puskesmas Polowijen	5.816.000,00
		PROGRAM PENGELOLAAN PENDIDIKAN			
			Angka Partisipasi Kasar (APK) PAUD		
				SD NEGERI KLOJEN	121.279.120,00
			APK SD		
				SD NEGERI KLOJEN	121.279.120,00
			APM SMP		
				SD NEGERI KLOJEN	121.279.120,00
			Jumlah Lembaga Kursus dan Pelatihan Berbasis Industri		
				SD NEGERI KLOJEN	121.279.120,00
			Jumlah Lembaga Kursus yang menyelenggarakan Teaching Factory		
				SD NEGERI KLOJEN	121.279.120,00
			Persentase satuan PKBM yang terakreditasi		
				SD NEGERI KLOJEN	121.279.120,00
		PROGRAM PEMENUHAN UPAYA KESEHATAN PERORANGAN DAN UPAYA KESEHATAN MASYARAKAT			
			Persentase Ketersediaan Alat Kesehatan Sesuai Standar		
				UPT Laboratorium Kesehatan Daerah	472.500.000,00
		PROGRAM PENGELOLAAN PENDIDIKAN			
			Angka Partisipasi Kasar (APK) PAUD		
				SD NEGERI ARJOSARI 01	114.948.299,00
			APK SD		



No	Prioritas Pembangunan Provinsi	Program	Indikator Kinerja	SKPD Pelaksana	Pagu
1	2	3	4	5	6
				SD NEGERI ARJOSARI 01	114.948.299,00
			APM SMP		
				SD NEGERI ARJOSARI 01	114.948.299,00
			Jumlah Lembaga Kursus dan Pelatihan Berbasis Industri		
				SD NEGERI ARJOSARI 01	114.948.299,00
			Jumlah Lembaga Kursus yang menyelenggarakan Teaching Factory		
				SD NEGERI ARJOSARI 01	114.948.299,00
			Persentase satuan PKBM yang terakreditasi		
				SD NEGERI ARJOSARI 01	114.948.299,00
			APK SMP		
				SD NEGERI ARJOSARI 03	63.986.048,00
			APM SMP		
				SD NEGERI ARJOSARI 03	63.986.048,00
			Jumlah Lembaga Kursus dan Pelatihan Berbasis Industri		
				SD NEGERI ARJOSARI 03	63.986.048,00
			Jumlah Lembaga Kursus yang menyelenggarakan Teaching Factory		
				SD NEGERI ARJOSARI 03	63.986.048,00
			Persentase satuan PAUD yang menyelenggarakan layanan Holistik Integratif		
				SD NEGERI ARJOSARI 03	63.986.048,00
			Persentase satuan PAUD yang terakreditasi		
				SD NEGERI ARJOSARI 03	63.986.048,00
			Angka Partisipasi Kasar (APK) PAUD		
				SD NEGERI ARJOSARI 02	33.531.536,00
			APK SD		

No	Prioritas Pembangunan Provinsi	Program	Indikator Kinerja	SKPD Pelaksana	Pagu
1	2	3	4	5	6
				SD NEGERI ARJOSARI 02	33.531.536,00
			APM SMP		
				SD NEGERI ARJOSARI 02	33.531.536,00
			Jumlah Lembaga Kursus dan Pelatihan Berbasis Industri		
				SD NEGERI ARJOSARI 02	33.531.536,00
			Jumlah Lembaga Kursus yang menyelenggarakan Teaching Factory		
				SD NEGERI ARJOSARI 02	33.531.536,00
			Persentase satuan PKBM yang terakreditasi		
				SD NEGERI ARJOSARI 02	33.531.536,00
			Angka Partisipasi Kasar (APK) PAUD		
				SD NEGERI ARJOWINANGUN 01	49.773.024,00
			APK SD		
				SD NEGERI ARJOWINANGUN 01	49.773.024,00
			APM SMP		
				SD NEGERI ARJOWINANGUN 01	49.773.024,00
			Jumlah Lembaga Kursus dan Pelatihan Berbasis Industri		
				SD NEGERI ARJOWINANGUN 01	49.773.024,00
			Jumlah Lembaga Kursus yang menyelenggarakan Teaching Factory		
				SD NEGERI ARJOWINANGUN 01	49.773.024,00
			Persentase satuan PKBM yang terakreditasi		
				SD NEGERI ARJOWINANGUN 01	49.773.024,00
			APK SMP		
				SD NEGERI ARJOWINANGUN 02	86.738.763,00
			APM SMP		

No	Prioritas Pembangunan Provinsi	Program	Indikator Kinerja	SKPD Pelaksana	Pagu
1	2	3	4	5	6
				SD NEGERI ARJOWINANGUN 02	86.738.763,00
			Jumlah Lembaga Kursus dan Pelatihan Berbasis Industri		
				SD NEGERI ARJOWINANGUN 02	86.738.763,00
			Jumlah Lembaga Kursus yang menyelenggarakan Teaching Factory		
				SD NEGERI ARJOWINANGUN 02	86.738.763,00
			Persentase satuan PAUD yang menyelenggarakan layanan Holistik Integratif		
				SD NEGERI ARJOWINANGUN 02	86.738.763,00
			Persentase satuan PAUD yang terakreditasi		
				SD NEGERI ARJOWINANGUN 02	86.738.763,00
			APK SMP		
				SD NEGERI BAKALAN KRAJAN 01	141.281.632,00
			APM SMP		
				SD NEGERI BAKALAN KRAJAN 01	141.281.632,00
			Jumlah Lembaga Kursus dan Pelatihan Berbasis Industri		
				SD NEGERI BAKALAN KRAJAN 01	141.281.632,00
			Jumlah Lembaga Kursus yang menyelenggarakan Teaching Factory		
				SD NEGERI BAKALAN KRAJAN 01	141.281.632,00
			Persentase satuan PAUD yang menyelenggarakan layanan Holistik Integratif		
				SD NEGERI BAKALAN KRAJAN 01	141.281.632,00
			Persentase satuan PAUD yang terakreditasi		
				SD NEGERI BAKALAN KRAJAN 01	141.281.632,00
			Angka Partisipasi Kasar (APK) PAUD		
				SD NEGERI BAKALAN KRAJAN 02	75.864.458,00
			APK SD		

No	Prioritas Pembangunan Provinsi	Program	Indikator Kinerja	SKPD Pelaksana	Pagu
1	2	3	4	5	6
				SD NEGERI BAKALAN KRAJAN 02	75.864.458,00
			APM SMP		
				SD NEGERI BAKALAN KRAJAN 02	75.864.458,00
			Jumlah Lembaga Kursus dan Pelatihan Berbasis Industri		
				SD NEGERI BAKALAN KRAJAN 02	75.864.458,00
			Jumlah Lembaga Kursus yang menyelenggarakan Teaching Factory		
				SD NEGERI BAKALAN KRAJAN 02	75.864.458,00
			Persentase satuan PAUD yang terakreditasi		
				SD NEGERI BAKALAN KRAJAN 02	75.864.458,00
			Angka Partisipasi Kasar (APK) PAUD		
				SD NEGERI BALEARJOSARI 01	84.584.048,00
			APK SD		
				SD NEGERI BALEARJOSARI 01	84.584.048,00
			APM SMP		
				SD NEGERI BALEARJOSARI 01	84.584.048,00
			Jumlah Lembaga Kursus dan Pelatihan Berbasis Industri		
				SD NEGERI BALEARJOSARI 01	84.584.048,00
			Jumlah Lembaga Kursus yang menyelenggarakan Teaching Factory		
				SD NEGERI BALEARJOSARI 01	84.584.048,00
			Persentase satuan PAUD yang terakreditasi		
				SD NEGERI BALEARJOSARI 01	84.584.048,00
			Angka Partisipasi Kasar (APK) PAUD		
				SD NEGERI BALEARJOSARI 02	39.079.536,00
			APM SD		

No	Prioritas Pembangunan Provinsi	Program	Indikator Kinerja	SKPD Pelaksana	Pagu
1	2	3	4	5	6
				SD NEGERI BALEARJOSARI 02	39.079.536,00
			APM SMP		
				SD NEGERI BALEARJOSARI 02	39.079.536,00
			Jumlah Lembaga Kursus dan Pelatihan Berbasis Industri		
				SD NEGERI BALEARJOSARI 02	39.079.536,00
			Jumlah Lembaga Kursus yang menyelenggarakan Teaching Factory		
				SD NEGERI BALEARJOSARI 02	39.079.536,00
			Persentase satuan PAUD yang terakreditasi		
				SD NEGERI BALEARJOSARI 02	39.079.536,00
			APM SD		
				SD NEGERI BANDULAN 01	71.546.048,00
			APM SMP		
				SD NEGERI BANDULAN 01	71.546.048,00
			Jumlah Lembaga Kursus dan Pelatihan Berbasis Industri		
				SD NEGERI BANDULAN 01	71.546.048,00
			Jumlah Lembaga Kursus yang menyelenggarakan Teaching Factory		
				SD NEGERI BANDULAN 01	71.546.048,00
			Persentase satuan PAUD yang menyelenggarakan layanan Holistik Integratif		
				SD NEGERI BANDULAN 01	71.546.048,00
			Persentase satuan PAUD yang terakreditasi		
				SD NEGERI BANDULAN 01	71.546.048,00
			APM SD		
				SD NEGERI BANDULAN 02	86.659.072,00
			APM SMP		

No	Prioritas Pembangunan Provinsi	Program	Indikator Kinerja	SKPD Pelaksana	Pagu
1	2	3	4	5	6
				SD NEGERI BANDULAN 02	86.659.072,00
			Jumlah Lembaga Kursus dan Pelatihan Berbasis Industri		
				SD NEGERI BANDULAN 02	86.659.072,00
			Jumlah Lembaga Kursus yang menyelenggarakan Teaching Factory		
				SD NEGERI BANDULAN 02	86.659.072,00
			Persentase satuan PAUD yang menyelenggarakan layanan Holistik Integratif		
				SD NEGERI BANDULAN 02	86.659.072,00
			Persentase satuan PAUD yang terakreditasi		
				SD NEGERI BANDULAN 02	86.659.072,00
			Angka Partisipasi Kasar (APK) PAUD		
				SD NEGERI BANDULAN 03	61.912.251,00
			APM SD		
				SD NEGERI BANDULAN 03	61.912.251,00
			APM SMP		
				SD NEGERI BANDULAN 03	61.912.251,00
			Jumlah Lembaga Kursus dan Pelatihan Berbasis Industri		
				SD NEGERI BANDULAN 03	61.912.251,00
			Jumlah Lembaga Kursus yang menyelenggarakan Teaching Factory		
				SD NEGERI BANDULAN 03	61.912.251,00
			Persentase satuan PAUD yang terakreditasi		
				SD NEGERI BANDULAN 03	61.912.251,00
			APM SD		
				SD NEGERI BANDULAN 04	24.429.536,00
			APM SMP		

No	Prioritas Pembangunan Provinsi	Program	Indikator Kinerja	SKPD Pelaksana	Pagu
1	2	3	4	5	6
				SD NEGERI BANDULAN 04	24.429.536,00
			Jumlah Lembaga Kursus dan Pelatihan Berbasis Industri		
				SD NEGERI BANDULAN 04	24.429.536,00
			Jumlah Lembaga Kursus yang menyelenggarakan Teaching Factory		
				SD NEGERI BANDULAN 04	24.429.536,00
			Persentase satuan PAUD yang menyelenggarakan layanan Holistik Integratif		
				SD NEGERI BANDULAN 04	24.429.536,00
			Persentase satuan PKBM yang terakreditasi		
				SD NEGERI BANDULAN 04	24.429.536,00
			Angka Partisipasi Kasar (APK) PAUD		
				SD NEGERI BANDULAN 05	58.616.048,00
			APK SD		
				SD NEGERI BANDULAN 05	58.616.048,00
			APM SMP		
				SD NEGERI BANDULAN 05	58.616.048,00
			Jumlah Lembaga Kursus dan Pelatihan Berbasis Industri		
				SD NEGERI BANDULAN 05	58.616.048,00
			Jumlah Lembaga Kursus yang menyelenggarakan Teaching Factory		
				SD NEGERI BANDULAN 05	58.616.048,00
			Persentase satuan PAUD yang terakreditasi		
				SD NEGERI BANDULAN 05	58.616.048,00
			Angka Partisipasi Kasar (APK) PAUD		
				SD NEGERI BANDUNGREJOSARI 01	131.556.144,00
			APK SD		

No	Prioritas Pembangunan Provinsi	Program	Indikator Kinerja	SKPD Pelaksana	Pagu
1	2	3	4	5	6
				SD NEGERI BANDUNGREJOSARI 01	131.556.144,00
			APM SMP		
				SD NEGERI BANDUNGREJOSARI 01	131.556.144,00
			Jumlah Lembaga Kursus dan Pelatihan Berbasis Industri		
				SD NEGERI BANDUNGREJOSARI 01	131.556.144,00
			Jumlah Lembaga Kursus yang menyelenggarakan Teaching Factory		
				SD NEGERI BANDUNGREJOSARI 01	131.556.144,00
			Persentase satuan PKBM yang terakreditasi		
				SD NEGERI BANDUNGREJOSARI 01	131.556.144,00
			APK SD		
				SD NEGERI BANDUNGREJOSARI 02	101.157.620,00
			APM SMP		
				SD NEGERI BANDUNGREJOSARI 02	101.157.620,00
			Jumlah Lembaga Kursus dan Pelatihan Berbasis Industri		
				SD NEGERI BANDUNGREJOSARI 02	101.157.620,00
			Jumlah Lembaga Kursus yang menyelenggarakan Teaching Factory		
				SD NEGERI BANDUNGREJOSARI 02	101.157.620,00
			Persentase satuan PAUD yang menyelenggarakan layanan Holistik Integratif		
				SD NEGERI BANDUNGREJOSARI 02	101.157.620,00
			Persentase satuan PKBM yang terakreditasi		
				SD NEGERI BANDUNGREJOSARI 02	101.157.620,00
			Angka Partisipasi Kasar (APK) PAUD		
				SD NEGERI BANDUNGREJOSARI 03	90.095.000,00
			APK SD		



No	Prioritas Pembangunan Provinsi	Program	Indikator Kinerja	SKPD Pelaksana	Pagu
1	2	3	4	5	6
				SD NEGERI BANDUNGREJOSARI 03	90.095.000,00
			APM SMP		
				SD NEGERI BANDUNGREJOSARI 03	90.095.000,00
			Jumlah Lembaga Kursus dan Pelatihan Berbasis Industri		
				SD NEGERI BANDUNGREJOSARI 03	90.095.000,00
			Jumlah Lembaga Kursus yang menyelenggarakan Teaching Factory		
				SD NEGERI BANDUNGREJOSARI 03	90.095.000,00
			Persentase satuan PAUD yang terakreditasi		
				SD NEGERI BANDUNGREJOSARI 03	90.095.000,00
			Angka Partisipasi Kasar (APK) PAUD		
				SD NEGERI BANDUNGREJOSARI 04 (EX.9)	57.609.536,00
			APK SD		
				SD NEGERI BANDUNGREJOSARI 04 (EX.9)	57.609.536,00
			APM SMP		
				SD NEGERI BANDUNGREJOSARI 04 (EX.9)	57.609.536,00
			Jumlah Lembaga Kursus dan Pelatihan Berbasis Industri		
				SD NEGERI BANDUNGREJOSARI 04 (EX.9)	57.609.536,00
			Jumlah Lembaga Kursus yang menyelenggarakan Teaching Factory		
				SD NEGERI BANDUNGREJOSARI 04 (EX.9)	57.609.536,00
			Persentase satuan PKBM yang terakreditasi		
				SD NEGERI BANDUNGREJOSARI 04 (EX.9)	57.609.536,00

No	Prioritas Pembangunan Provinsi	Program	Indikator Kinerja	SKPD Pelaksana	Pagu
1	2	3	4	5	6
			Angka Partisipasi Kasar (APK) PAUD		
				SD NEGERI BARENG 01	75.317.024,00
			APM SD		
				SD NEGERI BARENG 01	75.317.024,00
			APM SMP		
				SD NEGERI BARENG 01	75.317.024,00
			Jumlah Lembaga Kursus dan Pelatihan Berbasis Industri		
				SD NEGERI BARENG 01	75.317.024,00
			Jumlah Lembaga Kursus yang menyelenggarakan Teaching Factory		
				SD NEGERI BARENG 01	75.317.024,00
			Persentase satuan PAUD yang terakreditasi		
				SD NEGERI BARENG 01	75.317.024,00
			Angka Partisipasi Kasar (APK) PAUD		
				SD NEGERI BARENG 02	86.672.096,00
			APK SMP		
				SD NEGERI BARENG 02	86.672.096,00
			APM SMP		
				SD NEGERI BARENG 02	86.672.096,00
			Jumlah Lembaga Kursus dan Pelatihan Berbasis Industri		
				SD NEGERI BARENG 02	86.672.096,00
			Jumlah Lembaga Kursus yang menyelenggarakan Teaching Factory		
				SD NEGERI BARENG 02	86.672.096,00
			Persentase satuan PAUD yang terakreditasi		
				SD NEGERI BARENG 02	86.672.096,00

No	Prioritas Pembangunan Provinsi	Program	Indikator Kinerja	SKPD Pelaksana	Pagu
1	2	3	4	5	6
			Angka Partisipasi Kasar (APK) PAUD		
				SD NEGERI BARENG 03	112.428.941,00
			APK SD		
				SD NEGERI BARENG 03	112.428.941,00
			APM SMP		
				SD NEGERI BARENG 03	112.428.941,00
			Jumlah Lembaga Kursus dan Pelatihan Berbasis Industri		
				SD NEGERI BARENG 03	112.428.941,00
			Jumlah Lembaga Kursus yang menyelenggarakan Teaching Factory		
				SD NEGERI BARENG 03	112.428.941,00
			Persentase satuan PAUD yang terakreditasi		
				SD NEGERI BARENG 03	112.428.941,00
			APK SD		
				SD NEGERI BARENG 04	72.000.000,00
			APM SMP		
				SD NEGERI BARENG 04	72.000.000,00
			Jumlah Lembaga Kursus dan Pelatihan Berbasis Industri		
				SD NEGERI BARENG 04	72.000.000,00
			Jumlah Lembaga Kursus yang menyelenggarakan Teaching Factory		
				SD NEGERI BARENG 04	72.000.000,00
			Persentase satuan PAUD yang menyelenggarakan layanan Holistik Integratif		
				SD NEGERI BARENG 04	72.000.000,00
			Persentase satuan PAUD yang terakreditasi		
				SD NEGERI BARENG 04	72.000.000,00

No	Prioritas Pembangunan Provinsi	Program	Indikator Kinerja	SKPD Pelaksana	Pagu
1	2	3	4	5	6
			Angka Partisipasi Kasar (APK) PAUD		
				SD NEGERI BARENG 05	36.763.536,00
			APK SD		
				SD NEGERI BARENG 05	36.763.536,00
			APM SMP		
				SD NEGERI BARENG 05	36.763.536,00
			Jumlah Lembaga Kursus dan Pelatihan Berbasis Industri		
				SD NEGERI BARENG 05	36.763.536,00
			Jumlah Lembaga Kursus yang menyelenggarakan Teaching Factory		
				SD NEGERI BARENG 05	36.763.536,00
			Persentase satuan PKBM yang terakreditasi		
				SD NEGERI BARENG 05	36.763.536,00
			Angka Partisipasi Kasar (APK) PAUD		
				SD NEGERI BLIMBING 01	116.325.584,00
			APM SD		
				SD NEGERI BLIMBING 01	116.325.584,00
			APM SMP		
				SD NEGERI BLIMBING 01	116.325.584,00
			Jumlah Lembaga Kursus dan Pelatihan Berbasis Industri		
				SD NEGERI BLIMBING 01	116.325.584,00
			Jumlah Lembaga Kursus yang menyelenggarakan Teaching Factory		
				SD NEGERI BLIMBING 01	116.325.584,00
			Persentase satuan PAUD yang terakreditasi		
				SD NEGERI BLIMBING 01	116.325.584,00

No	Prioritas Pembangunan Provinsi	Program	Indikator Kinerja	SKPD Pelaksana	Pagu
1	2	3	4	5	6
			APK SD		
				SD NEGERI BLIMBING 02	37.773.024,00
			APM SMP		
				SD NEGERI BLIMBING 02	37.773.024,00
			Jumlah Lembaga Kursus dan Pelatihan Berbasis Industri		
				SD NEGERI BLIMBING 02	37.773.024,00
			Jumlah Lembaga Kursus yang menyelenggarakan Teaching Factory		
				SD NEGERI BLIMBING 02	37.773.024,00
			Persentase satuan PAUD yang menyelenggarakan layanan Holistik Integratif		
				SD NEGERI BLIMBING 02	37.773.024,00
			Persentase satuan PAUD yang terakreditasi		
				SD NEGERI BLIMBING 02	37.773.024,00
			Angka Partisipasi Kasar (APK) PAUD		
				SD NEGERI BLIMBING 03	73.859.072,00
			APM SD		
				SD NEGERI BLIMBING 03	73.859.072,00
			APM SMP		
				SD NEGERI BLIMBING 03	73.859.072,00
			Jumlah Lembaga Kursus dan Pelatihan Berbasis Industri		
				SD NEGERI BLIMBING 03	73.859.072,00
			Jumlah Lembaga Kursus yang menyelenggarakan Teaching Factory		
				SD NEGERI BLIMBING 03	73.859.072,00
			Persentase satuan PAUD yang terakreditasi		
				SD NEGERI BLIMBING 03	73.859.072,00

No	Prioritas Pembangunan Provinsi	Program	Indikator Kinerja	SKPD Pelaksana	Pagu
1	2	3	4	5	6
			APK SD		
				SD NEGERI BLIMBING 04	85.994.227,00
			APM SMP		
				SD NEGERI BLIMBING 04	85.994.227,00
			Jumlah Lembaga Kursus dan Pelatihan Berbasis Industri		
				SD NEGERI BLIMBING 04	85.994.227,00
			Jumlah Lembaga Kursus yang menyelenggarakan Teaching Factory		
				SD NEGERI BLIMBING 04	85.994.227,00
			Persentase satuan PAUD yang menyelenggarakan layanan Holistik Integratif		
				SD NEGERI BLIMBING 04	85.994.227,00
			Persentase satuan PAUD yang terakreditasi		
				SD NEGERI BLIMBING 04	85.994.227,00
			APM SD		
				SD NEGERI BLIMBING 05	43.179.536,00
			APM SMP		
				SD NEGERI BLIMBING 05	43.179.536,00
			Jumlah Lembaga Kursus dan Pelatihan Berbasis Industri		
				SD NEGERI BLIMBING 05	43.179.536,00
			Jumlah Lembaga Kursus yang menyelenggarakan Teaching Factory		
				SD NEGERI BLIMBING 05	43.179.536,00
			Persentase satuan PAUD yang menyelenggarakan layanan Holistik Integratif		
				SD NEGERI BLIMBING 05	43.179.536,00
			Persentase satuan PAUD yang terakreditasi		
				SD NEGERI BLIMBING 05	43.179.536,00

No	Prioritas Pembangunan Provinsi	Program	Indikator Kinerja	SKPD Pelaksana	Pagu
1	2	3	4	5	6
			Angka Partisipasi Kasar (APK) PAUD		
				SD NEGERI BUMIAYU 01	58.403.024,00
			APM SD		
				SD NEGERI BUMIAYU 01	58.403.024,00
			APM SMP		
				SD NEGERI BUMIAYU 01	58.403.024,00
			Jumlah Lembaga Kursus dan Pelatihan Berbasis Industri		
				SD NEGERI BUMIAYU 01	58.403.024,00
			Jumlah Lembaga Kursus yang menyelenggarakan Teaching Factory		
				SD NEGERI BUMIAYU 01	58.403.024,00
			Persentase satuan PAUD yang terakreditasi		
				SD NEGERI BUMIAYU 01	58.403.024,00
			Angka Partisipasi Kasar (APK) PAUD		
				SD NEGERI BUMIAYU 02	50.293.536,00
			APK SD		
				SD NEGERI BUMIAYU 02	50.293.536,00
			APM SMP		
				SD NEGERI BUMIAYU 02	50.293.536,00
			Jumlah Lembaga Kursus dan Pelatihan Berbasis Industri		
				SD NEGERI BUMIAYU 02	50.293.536,00
			Jumlah Lembaga Kursus yang menyelenggarakan Teaching Factory		
				SD NEGERI BUMIAYU 02	50.293.536,00
			Persentase satuan PAUD yang terakreditasi		
				SD NEGERI BUMIAYU 02	50.293.536,00

No	Prioritas Pembangunan Provinsi	Program	Indikator Kinerja	SKPD Pelaksana	Pagu
1	2	3	4	5	6
			Angka Partisipasi Kasar (APK) PAUD		
				SD NEGERI BUMIAYU 03	62.525.893,00
			APK SD		
				SD NEGERI BUMIAYU 03	62.525.893,00
			APM SMP		
				SD NEGERI BUMIAYU 03	62.525.893,00
			Jumlah Lembaga Kursus dan Pelatihan Berbasis Industri		
				SD NEGERI BUMIAYU 03	62.525.893,00
			Jumlah Lembaga Kursus yang menyelenggarakan Teaching Factory		
				SD NEGERI BUMIAYU 03	62.525.893,00
			Persentase satuan PKBM yang terakreditasi		
				SD NEGERI BUMIAYU 03	62.525.893,00
			Angka Partisipasi Kasar (APK) PAUD		
				SD NEGERI BUMIAYU 04	40.486.048,00
			APM SD		
				SD NEGERI BUMIAYU 04	40.486.048,00
			APM SMP		
				SD NEGERI BUMIAYU 04	40.486.048,00
			Jumlah Lembaga Kursus dan Pelatihan Berbasis Industri		
				SD NEGERI BUMIAYU 04	40.486.048,00
			Jumlah Lembaga Kursus yang menyelenggarakan Teaching Factory		
				SD NEGERI BUMIAYU 04	40.486.048,00
			Persentase satuan PAUD yang terakreditasi		
				SD NEGERI BUMIAYU 04	40.486.048,00



No	Prioritas Pembangunan Provinsi	Program	Indikator Kinerja	SKPD Pelaksana	Pagu
1	2	3	4	5	6
			Angka Partisipasi Kasar (APK) PAUD		
				SD NEGERI BUNULREJO 01	141.278.283,00
			APK SD		
				SD NEGERI BUNULREJO 01	141.278.283,00
			APM SMP		
				SD NEGERI BUNULREJO 01	141.278.283,00
			Jumlah Lembaga Kursus dan Pelatihan Berbasis Industri		
				SD NEGERI BUNULREJO 01	141.278.283,00
			Jumlah Lembaga Kursus yang menyelenggarakan Teaching Factory		
				SD NEGERI BUNULREJO 01	141.278.283,00
			Persentase satuan PAUD yang terakreditasi		
				SD NEGERI BUNULREJO 01	141.278.283,00
			Angka Partisipasi Kasar (APK) PAUD		
				SD NEGERI BUNULREJO 02	120.415.120,00
			APK SMP		
				SD NEGERI BUNULREJO 02	120.415.120,00
			APM SMP		
				SD NEGERI BUNULREJO 02	120.415.120,00
			Jumlah Lembaga Kursus dan Pelatihan Berbasis Industri		
				SD NEGERI BUNULREJO 02	120.415.120,00
			Jumlah Lembaga Kursus yang menyelenggarakan Teaching Factory		
				SD NEGERI BUNULREJO 02	120.415.120,00
			Persentase satuan PAUD yang terakreditasi		
				SD NEGERI BUNULREJO 02	120.415.120,00

No	Prioritas Pembangunan Provinsi	Program	Indikator Kinerja	SKPD Pelaksana	Pagu
1	2	3	4	5	6
			Angka Partisipasi Kasar (APK) PAUD		
				SD NEGERI BUNULREJO 03	69.428.072,00
			APK SD		
				SD NEGERI BUNULREJO 03	69.428.072,00
			APM SMP		
				SD NEGERI BUNULREJO 03	69.428.072,00
			Jumlah Lembaga Kursus dan Pelatihan Berbasis Industri		
				SD NEGERI BUNULREJO 03	69.428.072,00
			Jumlah Lembaga Kursus yang menyelenggarakan Teaching Factory		
				SD NEGERI BUNULREJO 03	69.428.072,00
			Persentase satuan PAUD yang terakreditasi		
				SD NEGERI BUNULREJO 03	69.428.072,00
			Angka Partisipasi Kasar (APK) PAUD		
				SD NEGERI BUNULREJO 04	67.765.584,00
			APK SMP		
				SD NEGERI BUNULREJO 04	67.765.584,00
			APM SMP		
				SD NEGERI BUNULREJO 04	67.765.584,00
			Jumlah Lembaga Kursus dan Pelatihan Berbasis Industri		
				SD NEGERI BUNULREJO 04	67.765.584,00
			Jumlah Lembaga Kursus yang menyelenggarakan Teaching Factory		
				SD NEGERI BUNULREJO 04	67.765.584,00
			Persentase satuan PAUD yang terakreditasi		
				SD NEGERI BUNULREJO 04	67.765.584,00

No	Prioritas Pembangunan Provinsi	Program	Indikator Kinerja	SKPD Pelaksana	Pagu
1	2	3	4	5	6
			APM SD		
				SD NEGERI BUNULREJO 05	64.894.227,00
			APM SMP		
				SD NEGERI BUNULREJO 05	64.894.227,00
			Jumlah Lembaga Kursus dan Pelatihan Berbasis Industri		
				SD NEGERI BUNULREJO 05	64.894.227,00
			Jumlah Lembaga Kursus yang menyelenggarakan Teaching Factory		
				SD NEGERI BUNULREJO 05	64.894.227,00
			Persentase satuan PAUD yang menyelenggarakan layanan Holistik Integratif		
				SD NEGERI BUNULREJO 05	64.894.227,00
			Persentase satuan PAUD yang terakreditasi		
				SD NEGERI BUNULREJO 05	64.894.227,00
			Angka Partisipasi Kasar (APK) PAUD		
				SD NEGERI BUNULREJO 06	106.271.632,00
			APK SMP		
				SD NEGERI BUNULREJO 06	106.271.632,00
			APM SMP		
				SD NEGERI BUNULREJO 06	106.271.632,00
			Jumlah Lembaga Kursus dan Pelatihan Berbasis Industri		
				SD NEGERI BUNULREJO 06	106.271.632,00
			Jumlah Lembaga Kursus yang menyelenggarakan Teaching Factory		
				SD NEGERI BUNULREJO 06	106.271.632,00
			Persentase satuan PKBM yang terakreditasi		
				SD NEGERI BUNULREJO 06	106.271.632,00

No	Prioritas Pembangunan Provinsi	Program	Indikator Kinerja	SKPD Pelaksana	Pagu
1	2	3	4	5	6
			Angka Partisipasi Kasar (APK) PAUD		
				SD NEGERI BURING	104.725.584,00
			APK SD		
				SD NEGERI BURING	104.725.584,00
			APM SMP		
				SD NEGERI BURING	104.725.584,00
			Jumlah Lembaga Kursus dan Pelatihan Berbasis Industri		
				SD NEGERI BURING	104.725.584,00
			Jumlah Lembaga Kursus yang menyelenggarakan Teaching Factory		
				SD NEGERI BURING	104.725.584,00
			Persentase satuan PAUD yang terakreditasi		
				SD NEGERI BURING	104.725.584,00
			APK SMP		
				SD NEGERI CEMOROKANDANG 01	39.973.024,00
			APM SMP		
				SD NEGERI CEMOROKANDANG 01	39.973.024,00
			Jumlah Lembaga Kursus dan Pelatihan Berbasis Industri		
				SD NEGERI CEMOROKANDANG 01	39.973.024,00
			Jumlah Lembaga Kursus yang menyelenggarakan Teaching Factory		
				SD NEGERI CEMOROKANDANG 01	39.973.024,00
			Persentase satuan PAUD yang menyelenggarakan layanan Holistik Integratif		
				SD NEGERI CEMOROKANDANG 01	39.973.024,00
			Persentase satuan PAUD yang terakreditasi		
				SD NEGERI CEMOROKANDANG 01	39.973.024,00

No	Prioritas Pembangunan Provinsi	Program	Indikator Kinerja	SKPD Pelaksana	Pagu
1	2	3	4	5	6
			APK SMP		
				SD NEGERI CEMOROKANDANG 02	55.000.048,00
			APM SMP		
				SD NEGERI CEMOROKANDANG 02	55.000.048,00
			Jumlah Lembaga Kursus dan Pelatihan Berbasis Industri		
				SD NEGERI CEMOROKANDANG 02	55.000.048,00
			Jumlah Lembaga Kursus yang menyelenggarakan Teaching Factory		
				SD NEGERI CEMOROKANDANG 02	55.000.048,00
			Persentase satuan PAUD yang menyelenggarakan layanan Holistik Integratif		
				SD NEGERI CEMOROKANDANG 02	55.000.048,00
			Persentase satuan PAUD yang terakreditasi		
				SD NEGERI CEMOROKANDANG 02	55.000.048,00
			APK SMP		
				SD NEGERI CEMOROKANDANG 03	46.729.536,00
			APM SMP		
				SD NEGERI CEMOROKANDANG 03	46.729.536,00
			Jumlah Lembaga Kursus dan Pelatihan Berbasis Industri		
				SD NEGERI CEMOROKANDANG 03	46.729.536,00
			Jumlah Lembaga Kursus yang menyelenggarakan Teaching Factory		
				SD NEGERI CEMOROKANDANG 03	46.729.536,00
			Persentase satuan PAUD yang menyelenggarakan layanan Holistik Integratif		
				SD NEGERI CEMOROKANDANG 03	46.729.536,00
			Persentase satuan PAUD yang terakreditasi		
				SD NEGERI CEMOROKANDANG 03	46.729.536,00

No	Prioritas Pembangunan Provinsi	Program	Indikator Kinerja	SKPD Pelaksana	Pagu
1	2	3	4	5	6
			Angka Partisipasi Kasar (APK) PAUD		
				SD NEGERI CEMOROKANDANG 04	61.416.048,00
			APM SD		
				SD NEGERI CEMOROKANDANG 04	61.416.048,00
			APM SMP		
				SD NEGERI CEMOROKANDANG 04	61.416.048,00
			Jumlah Lembaga Kursus dan Pelatihan Berbasis Industri		
				SD NEGERI CEMOROKANDANG 04	61.416.048,00
			Jumlah Lembaga Kursus yang menyelenggarakan Teaching Factory		
				SD NEGERI CEMOROKANDANG 04	61.416.048,00
			Persentase satuan PAUD yang terakreditasi		
				SD NEGERI CEMOROKANDANG 04	61.416.048,00
			APK SMP		
				SD NEGERI CIPTOMULYO 01	136.128.584,00
			APM SMP		
				SD NEGERI CIPTOMULYO 01	136.128.584,00
			Jumlah Lembaga Kursus dan Pelatihan Berbasis Industri		
				SD NEGERI CIPTOMULYO 01	136.128.584,00
			Jumlah Lembaga Kursus yang menyelenggarakan Teaching Factory		
				SD NEGERI CIPTOMULYO 01	136.128.584,00
			Persentase satuan PAUD yang menyelenggarakan layanan Holistik Integratif		
				SD NEGERI CIPTOMULYO 01	136.128.584,00
			Persentase satuan PAUD yang terakreditasi		
				SD NEGERI CIPTOMULYO 01	136.128.584,00

No	Prioritas Pembangunan Provinsi	Program	Indikator Kinerja	SKPD Pelaksana	Pagu
1	2	3	4	5	6
			Angka Partisipasi Kasar (APK) PAUD		
				SD NEGERI CIPTOMULYO 02	78.035.584,00
			APK SD		
				SD NEGERI CIPTOMULYO 02	78.035.584,00
			APM SMP		
				SD NEGERI CIPTOMULYO 02	78.035.584,00
			Jumlah Lembaga Kursus dan Pelatihan Berbasis Industri		
				SD NEGERI CIPTOMULYO 02	78.035.584,00
			Jumlah Lembaga Kursus yang menyelenggarakan Teaching Factory		
				SD NEGERI CIPTOMULYO 02	78.035.584,00
			Persentase satuan PAUD yang terakreditasi		
				SD NEGERI CIPTOMULYO 02	78.035.584,00
			Angka Partisipasi Kasar (APK) PAUD		
				SD NEGERI CIPTOMULYO 03	68.298.048,00
			APK SMP		
				SD NEGERI CIPTOMULYO 03	68.298.048,00
			APM SMP		
				SD NEGERI CIPTOMULYO 03	68.298.048,00
			Jumlah Lembaga Kursus dan Pelatihan Berbasis Industri		
				SD NEGERI CIPTOMULYO 03	68.298.048,00
			Jumlah Lembaga Kursus yang menyelenggarakan Teaching Factory		
				SD NEGERI CIPTOMULYO 03	68.298.048,00
			Persentase satuan PAUD yang terakreditasi		
				SD NEGERI CIPTOMULYO 03	68.298.048,00

No	Prioritas Pembangunan Provinsi	Program	Indikator Kinerja	SKPD Pelaksana	Pagu
1	2	3	4	5	6
			Angka Partisipasi Kasar (APK) PAUD		
				SD NEGERI DINOYO 01	55.116.405,00
			APM SD		
				SD NEGERI DINOYO 01	55.116.405,00
			APM SMP		
				SD NEGERI DINOYO 01	55.116.405,00
			Jumlah Lembaga Kursus dan Pelatihan Berbasis Industri		
				SD NEGERI DINOYO 01	55.116.405,00
			Jumlah Lembaga Kursus yang menyelenggarakan Teaching Factory		
				SD NEGERI DINOYO 01	55.116.405,00
			Persentase satuan PKBM yang terakreditasi		
				SD NEGERI DINOYO 01	55.116.405,00
			Angka Partisipasi Kasar (APK) PAUD		
				SD NEGERI DINOYO 02	89.189.333,00
			APK SMP		
				SD NEGERI DINOYO 02	89.189.333,00
			APM SMP		
				SD NEGERI DINOYO 02	89.189.333,00
			Jumlah Lembaga Kursus dan Pelatihan Berbasis Industri		
				SD NEGERI DINOYO 02	89.189.333,00
			Jumlah Lembaga Kursus yang menyelenggarakan Teaching Factory		
				SD NEGERI DINOYO 02	89.189.333,00
			Persentase satuan PKBM yang terakreditasi		
				SD NEGERI DINOYO 02	89.189.333,00



No	Prioritas Pembangunan Provinsi	Program	Indikator Kinerja	SKPD Pelaksana	Pagu
1	2	3	4	5	6
			Angka Partisipasi Kasar (APK) PAUD		
				SD NEGERI DINOYO 03	52.474.560,00
			APK SD		
				SD NEGERI DINOYO 03	52.474.560,00
			APM SMP		
				SD NEGERI DINOYO 03	52.474.560,00
			Jumlah Lembaga Kursus dan Pelatihan Berbasis Industri		
				SD NEGERI DINOYO 03	52.474.560,00
			Jumlah Lembaga Kursus yang menyelenggarakan Teaching Factory		
				SD NEGERI DINOYO 03	52.474.560,00
			Persentase satuan PAUD yang terakreditasi		
				SD NEGERI DINOYO 03	52.474.560,00
			Angka Partisipasi Kasar (APK) PAUD		
				SD NEGERI DINOYO 04	37.867.857,00
			APK SMP		
				SD NEGERI DINOYO 04	37.867.857,00
			APM SMP		
				SD NEGERI DINOYO 04	37.867.857,00
			Jumlah Lembaga Kursus dan Pelatihan Berbasis Industri		
				SD NEGERI DINOYO 04	37.867.857,00
			Jumlah Lembaga Kursus yang menyelenggarakan Teaching Factory		
				SD NEGERI DINOYO 04	37.867.857,00
			Persentase satuan PKBM yang terakreditasi		
				SD NEGERI DINOYO 04	37.867.857,00

No	Prioritas Pembangunan Provinsi	Program	Indikator Kinerja	SKPD Pelaksana	Pagu
1	2	3	4	5	6
			Angka Partisipasi Kasar (APK) PAUD		
				SD NEGERI GADANG 01	136.043.892,00
			APM SD		
				SD NEGERI GADANG 01	136.043.892,00
			APM SMP		
				SD NEGERI GADANG 01	136.043.892,00
			Jumlah Lembaga Kursus dan Pelatihan Berbasis Industri		
				SD NEGERI GADANG 01	136.043.892,00
			Jumlah Lembaga Kursus yang menyelenggarakan Teaching Factory		
				SD NEGERI GADANG 01	136.043.892,00
			Persentase satuan PAUD yang terakreditasi		
				SD NEGERI GADANG 01	136.043.892,00
			Angka Partisipasi Kasar (APK) PAUD		
				SD NEGERI GADANG 02	38.363.536,00
			APM SD		
				SD NEGERI GADANG 02	38.363.536,00
			APM SMP		
				SD NEGERI GADANG 02	38.363.536,00
			Jumlah Lembaga Kursus dan Pelatihan Berbasis Industri		
				SD NEGERI GADANG 02	38.363.536,00
			Jumlah Lembaga Kursus yang menyelenggarakan Teaching Factory		
				SD NEGERI GADANG 02	38.363.536,00
			Persentase satuan PAUD yang terakreditasi		
				SD NEGERI GADANG 02	38.363.536,00

No	Prioritas Pembangunan Provinsi	Program	Indikator Kinerja	SKPD Pelaksana	Pagu
1	2	3	4	5	6
			Angka Partisipasi Kasar (APK) PAUD		
				SD NEGERI GADANG 03	75.624.096,00
			APK SD		
				SD NEGERI GADANG 03	75.624.096,00
			APM SMP		
				SD NEGERI GADANG 03	75.624.096,00
			Jumlah Lembaga Kursus dan Pelatihan Berbasis Industri		
				SD NEGERI GADANG 03	75.624.096,00
			Jumlah Lembaga Kursus yang menyelenggarakan Teaching Factory		
				SD NEGERI GADANG 03	75.624.096,00
			Persentase satuan PAUD yang terakreditasi		
				SD NEGERI GADANG 03	75.624.096,00
			Angka Partisipasi Kasar (APK) PAUD		
				SD NEGERI GADANG 04	97.177.584,00
			APK SD		
				SD NEGERI GADANG 04	97.177.584,00
			APM SMP		
				SD NEGERI GADANG 04	97.177.584,00
			Jumlah Lembaga Kursus dan Pelatihan Berbasis Industri		
				SD NEGERI GADANG 04	97.177.584,00
			Jumlah Lembaga Kursus yang menyelenggarakan Teaching Factory		
				SD NEGERI GADANG 04	97.177.584,00
			Persentase satuan PKBM yang terakreditasi		
				SD NEGERI GADANG 04	97.177.584,00

No	Prioritas Pembangunan Provinsi	Program	Indikator Kinerja	SKPD Pelaksana	Pagu
1	2	3	4	5	6
			APK SMP		
				SD NEGERI GADING KASRI	42.386.048,00
			APM SMP		
				SD NEGERI GADING KASRI	42.386.048,00
			Jumlah Lembaga Kursus dan Pelatihan Berbasis Industri		
				SD NEGERI GADING KASRI	42.386.048,00
			Jumlah Lembaga Kursus yang menyelenggarakan Teaching Factory		
				SD NEGERI GADING KASRI	42.386.048,00
			Persentase satuan PAUD yang menyelenggarakan layanan Holistik Integratif		
				SD NEGERI GADING KASRI	42.386.048,00
			Persentase satuan PKBM yang terakreditasi		
				SD NEGERI GADING KASRI	42.386.048,00
			Angka Partisipasi Kasar (APK) PAUD		
				SD NEGERI JATIMULYO 01	60.722.560,00
			APM SD		
				SD NEGERI JATIMULYO 01	60.722.560,00
			APM SMP		
				SD NEGERI JATIMULYO 01	60.722.560,00
			Jumlah Lembaga Kursus dan Pelatihan Berbasis Industri		
				SD NEGERI JATIMULYO 01	60.722.560,00
			Jumlah Lembaga Kursus yang menyelenggarakan Teaching Factory		
				SD NEGERI JATIMULYO 01	60.722.560,00
			Persentase satuan PKBM yang terakreditasi		
				SD NEGERI JATIMULYO 01	60.722.560,00

No	Prioritas Pembangunan Provinsi	Program	Indikator Kinerja	SKPD Pelaksana	Pagu
1	2	3	4	5	6
			Angka Partisipasi Kasar (APK) PAUD		
				SD NEGERI JATIMULYO 02	59.712.160,00
			APK SD		
				SD NEGERI JATIMULYO 02	59.712.160,00
			APM SMP		
				SD NEGERI JATIMULYO 02	59.712.160,00
			Jumlah Lembaga Kursus dan Pelatihan Berbasis Industri		
				SD NEGERI JATIMULYO 02	59.712.160,00
			Jumlah Lembaga Kursus yang menyelenggarakan Teaching Factory		
				SD NEGERI JATIMULYO 02	59.712.160,00
			Persentase satuan PAUD yang terakreditasi		
				SD NEGERI JATIMULYO 02	59.712.160,00
			APK SD		
				SD NEGERI JATIMULYO 03	53.657.560,00
			APM SMP		
				SD NEGERI JATIMULYO 03	53.657.560,00
			Jumlah Lembaga Kursus dan Pelatihan Berbasis Industri		
				SD NEGERI JATIMULYO 03	53.657.560,00
			Jumlah Lembaga Kursus yang menyelenggarakan Teaching Factory		
				SD NEGERI JATIMULYO 03	53.657.560,00
			Persentase satuan PAUD yang menyelenggarakan layanan Holistik Integratif		
				SD NEGERI JATIMULYO 03	53.657.560,00
			Persentase satuan PKBM yang terakreditasi		
				SD NEGERI JATIMULYO 03	53.657.560,00

No	Prioritas Pembangunan Provinsi	Program	Indikator Kinerja	SKPD Pelaksana	Pagu
1	2	3	4	5	6
			Angka Partisipasi Kasar (APK) PAUD		
				SD NEGERI JATIMULYO 04	35.100.000,00
			APK SMP		
				SD NEGERI JATIMULYO 04	35.100.000,00
			APM SMP		
				SD NEGERI JATIMULYO 04	35.100.000,00
			Jumlah Lembaga Kursus dan Pelatihan Berbasis Industri		
				SD NEGERI JATIMULYO 04	35.100.000,00
			Jumlah Lembaga Kursus yang menyelenggarakan Teaching Factory		
				SD NEGERI JATIMULYO 04	35.100.000,00
			Persentase satuan PAUD yang terakreditasi		
				SD NEGERI JATIMULYO 04	35.100.000,00
			Angka Partisipasi Kasar (APK) PAUD		
				SD NEGERI JATIMULYO 05	46.679.536,00
			APK SD		
				SD NEGERI JATIMULYO 05	46.679.536,00
			APM SMP		
				SD NEGERI JATIMULYO 05	46.679.536,00
			Jumlah Lembaga Kursus dan Pelatihan Berbasis Industri		
				SD NEGERI JATIMULYO 05	46.679.536,00
			Jumlah Lembaga Kursus yang menyelenggarakan Teaching Factory		
				SD NEGERI JATIMULYO 05	46.679.536,00
			Persentase satuan PKBM yang terakreditasi		
				SD NEGERI JATIMULYO 05	46.679.536,00

No	Prioritas Pembangunan Provinsi	Program	Indikator Kinerja	SKPD Pelaksana	Pagu
1	2	3	4	5	6
			Angka Partisipasi Kasar (APK) PAUD		
				SD NEGERI JODIPAN	96.315.120,00
			APK SMP		
				SD NEGERI JODIPAN	96.315.120,00
			APM SMP		
				SD NEGERI JODIPAN	96.315.120,00
			Jumlah Lembaga Kursus dan Pelatihan Berbasis Industri		
				SD NEGERI JODIPAN	96.315.120,00
			Jumlah Lembaga Kursus yang menyelenggarakan Teaching Factory		
				SD NEGERI JODIPAN	96.315.120,00
			Persentase satuan PKBM yang terakreditasi		
				SD NEGERI JODIPAN	96.315.120,00
			Angka Partisipasi Kasar (APK) PAUD		
				SD NEGERI KARANGBESUKI 01	47.226.048,00
			APM SD		
				SD NEGERI KARANGBESUKI 01	47.226.048,00
			APM SMP		
				SD NEGERI KARANGBESUKI 01	47.226.048,00
			Jumlah Lembaga Kursus dan Pelatihan Berbasis Industri		
				SD NEGERI KARANGBESUKI 01	47.226.048,00
			Jumlah Lembaga Kursus yang menyelenggarakan Teaching Factory		
				SD NEGERI KARANGBESUKI 01	47.226.048,00
			Persentase satuan PKBM yang terakreditasi		
				SD NEGERI KARANGBESUKI 01	47.226.048,00

No	Prioritas Pembangunan Provinsi	Program	Indikator Kinerja	SKPD Pelaksana	Pagu
1	2	3	4	5	6
			APK SD		
				SD NEGERI KARANGBESUKI 02	40.563.536,00
			APM SMP		
				SD NEGERI KARANGBESUKI 02	40.563.536,00
			Jumlah Lembaga Kursus dan Pelatihan Berbasis Industri		
				SD NEGERI KARANGBESUKI 02	40.563.536,00
			Jumlah Lembaga Kursus yang menyelenggarakan Teaching Factory		
				SD NEGERI KARANGBESUKI 02	40.563.536,00
			Persentase satuan PAUD yang menyelenggarakan layanan Holistik Integratif		
				SD NEGERI KARANGBESUKI 02	40.563.536,00
			Persentase satuan PAUD yang terakreditasi		
				SD NEGERI KARANGBESUKI 02	40.563.536,00
			Angka Partisipasi Kasar (APK) PAUD		
				SD NEGERI KARANGBESUKI 03	39.779.536,00
			APK SD		
				SD NEGERI KARANGBESUKI 03	39.779.536,00
			APM SMP		
				SD NEGERI KARANGBESUKI 03	39.779.536,00
			Jumlah Lembaga Kursus dan Pelatihan Berbasis Industri		
				SD NEGERI KARANGBESUKI 03	39.779.536,00
			Jumlah Lembaga Kursus yang menyelenggarakan Teaching Factory		
				SD NEGERI KARANGBESUKI 03	39.779.536,00
			Persentase satuan PKBM yang terakreditasi		
				SD NEGERI KARANGBESUKI 03	39.779.536,00



No	Prioritas Pembangunan Provinsi	Program	Indikator Kinerja	SKPD Pelaksana	Pagu
1	2	3	4	5	6
			Angka Partisipasi Kasar (APK) PAUD		
				SD NEGERI KARANGBESUKI 04	45.791.881,00
			APM SD		
				SD NEGERI KARANGBESUKI 04	45.791.881,00
			APM SMP		
				SD NEGERI KARANGBESUKI 04	45.791.881,00
			Jumlah Lembaga Kursus dan Pelatihan Berbasis Industri		
				SD NEGERI KARANGBESUKI 04	45.791.881,00
			Jumlah Lembaga Kursus yang menyelenggarakan Teaching Factory		
				SD NEGERI KARANGBESUKI 04	45.791.881,00
			Persentase satuan PAUD yang terakreditasi		
				SD NEGERI KARANGBESUKI 04	45.791.881,00
			Angka Partisipasi Kasar (APK) PAUD		
				SD NEGERI KASIN	123.338.608,00
			APK SMP		
				SD NEGERI KASIN	123.338.608,00
			APM SMP		
				SD NEGERI KASIN	123.338.608,00
			Jumlah Lembaga Kursus dan Pelatihan Berbasis Industri		
				SD NEGERI KASIN	123.338.608,00
			Jumlah Lembaga Kursus yang menyelenggarakan Teaching Factory		
				SD NEGERI KASIN	123.338.608,00
			Persentase satuan PKBM yang terakreditasi		
				SD NEGERI KASIN	123.338.608,00

No	Prioritas Pembangunan Provinsi	Program	Indikator Kinerja	SKPD Pelaksana	Pagu
1	2	3	4	5	6
			APK SMP		
				SD NEGERI KAUMAN 01	137.892.453,00
			APM SMP		
				SD NEGERI KAUMAN 01	137.892.453,00
			Jumlah Lembaga Kursus dan Pelatihan Berbasis Industri		
				SD NEGERI KAUMAN 01	137.892.453,00
			Jumlah Lembaga Kursus yang menyelenggarakan Teaching Factory		
				SD NEGERI KAUMAN 01	137.892.453,00
			Persentase satuan PAUD yang menyelenggarakan layanan Holistik Integratif		
				SD NEGERI KAUMAN 01	137.892.453,00
			Persentase satuan PAUD yang terakreditasi		
				SD NEGERI KAUMAN 01	137.892.453,00
			APM SD		
				SD NEGERI KAUMAN 02	76.998.048,00
			APM SMP		
				SD NEGERI KAUMAN 02	76.998.048,00
			Jumlah Lembaga Kursus dan Pelatihan Berbasis Industri		
				SD NEGERI KAUMAN 02	76.998.048,00
			Jumlah Lembaga Kursus yang menyelenggarakan Teaching Factory		
				SD NEGERI KAUMAN 02	76.998.048,00
			Persentase satuan PAUD yang menyelenggarakan layanan Holistik Integratif		
				SD NEGERI KAUMAN 02	76.998.048,00
			Persentase satuan PKBM yang terakreditasi		
				SD NEGERI KAUMAN 02	76.998.048,00

No	Prioritas Pembangunan Provinsi	Program	Indikator Kinerja	SKPD Pelaksana	Pagu
1	2	3	4	5	6
			Angka Partisipasi Kasar (APK) PAUD		
				SD NEGERI KAUMAN 03	50.442.560,00
			APK SD		
				SD NEGERI KAUMAN 03	50.442.560,00
			APM SMP		
				SD NEGERI KAUMAN 03	50.442.560,00
			Jumlah Lembaga Kursus dan Pelatihan Berbasis Industri		
				SD NEGERI KAUMAN 03	50.442.560,00
			Jumlah Lembaga Kursus yang menyelenggarakan Teaching Factory		
				SD NEGERI KAUMAN 03	50.442.560,00
			Persentase satuan PAUD yang terakreditasi		
				SD NEGERI KAUMAN 03	50.442.560,00
			Angka Partisipasi Kasar (APK) PAUD		
				SD NEGERI KEBONSARI 01	32.079.536,00
			APK SD		
				SD NEGERI KEBONSARI 01	32.079.536,00
			APM SMP		
				SD NEGERI KEBONSARI 01	32.079.536,00
			Jumlah Lembaga Kursus dan Pelatihan Berbasis Industri		
				SD NEGERI KEBONSARI 01	32.079.536,00
			Jumlah Lembaga Kursus yang menyelenggarakan Teaching Factory		
				SD NEGERI KEBONSARI 01	32.079.536,00
			Persentase satuan PAUD yang terakreditasi		
				SD NEGERI KEBONSARI 01	32.079.536,00

No	Prioritas Pembangunan Provinsi	Program	Indikator Kinerja	SKPD Pelaksana	Pagu
1	2	3	4	5	6
			APK SD		
				SD NEGERI KEBONSARI 02	80.988.400,00
			APM SMP		
				SD NEGERI KEBONSARI 02	80.988.400,00
			Jumlah Lembaga Kursus dan Pelatihan Berbasis Industri		
				SD NEGERI KEBONSARI 02	80.988.400,00
			Jumlah Lembaga Kursus yang menyelenggarakan Teaching Factory		
				SD NEGERI KEBONSARI 02	80.988.400,00
			Persentase satuan PAUD yang menyelenggarakan layanan Holistik Integratif		
				SD NEGERI KEBONSARI 02	80.988.400,00
			Persentase satuan PAUD yang terakreditasi		
				SD NEGERI KEBONSARI 02	80.988.400,00
			Angka Partisipasi Kasar (APK) PAUD		
				SD NEGERI KEBONSARI 03	46.873.024,00
			APK SD		
				SD NEGERI KEBONSARI 03	46.873.024,00
			APM SMP		
				SD NEGERI KEBONSARI 03	46.873.024,00
			Jumlah Lembaga Kursus dan Pelatihan Berbasis Industri		
				SD NEGERI KEBONSARI 03	46.873.024,00
			Jumlah Lembaga Kursus yang menyelenggarakan Teaching Factory		
				SD NEGERI KEBONSARI 03	46.873.024,00
			Persentase satuan PAUD yang terakreditasi		
				SD NEGERI KEBONSARI 03	46.873.024,00

No	Prioritas Pembangunan Provinsi	Program	Indikator Kinerja	SKPD Pelaksana	Pagu
1	2	3	4	5	6
			Angka Partisipasi Kasar (APK) PAUD		
				SD NEGERI KEBONSARI 04	53.009.736,00
			APK SD		
				SD NEGERI KEBONSARI 04	53.009.736,00
			APM SMP		
				SD NEGERI KEBONSARI 04	53.009.736,00
			Jumlah Lembaga Kursus dan Pelatihan Berbasis Industri		
				SD NEGERI KEBONSARI 04	53.009.736,00
			Jumlah Lembaga Kursus yang menyelenggarakan Teaching Factory		
				SD NEGERI KEBONSARI 04	53.009.736,00
			Persentase satuan PKBM yang terakreditasi		
				SD NEGERI KEBONSARI 04	53.009.736,00
			Angka Partisipasi Kasar (APK) PAUD		
				SD NEGERI KEDUNGKANDANG 01	61.863.072,00
			APM SD		
				SD NEGERI KEDUNGKANDANG 01	61.863.072,00
			APM SMP		
				SD NEGERI KEDUNGKANDANG 01	61.863.072,00
			Jumlah Lembaga Kursus dan Pelatihan Berbasis Industri		
				SD NEGERI KEDUNGKANDANG 01	61.863.072,00
			Jumlah Lembaga Kursus yang menyelenggarakan Teaching Factory		
				SD NEGERI KEDUNGKANDANG 01	61.863.072,00
			Persentase satuan PKBM yang terakreditasi		
				SD NEGERI KEDUNGKANDANG 01	61.863.072,00

No	Prioritas Pembangunan Provinsi	Program	Indikator Kinerja	SKPD Pelaksana	Pagu
1	2	3	4	5	6
			APK SD		
				SD NEGERI KEDUNGKANDANG 02	81.865.584,00
			APM SMP		
				SD NEGERI KEDUNGKANDANG 02	81.865.584,00
			Jumlah Lembaga Kursus dan Pelatihan Berbasis Industri		
				SD NEGERI KEDUNGKANDANG 02	81.865.584,00
			Jumlah Lembaga Kursus yang menyelenggarakan Teaching Factory		
				SD NEGERI KEDUNGKANDANG 02	81.865.584,00
			Persentase satuan PAUD yang menyelenggarakan layanan Holistik Integratif		
				SD NEGERI KEDUNGKANDANG 02	81.865.584,00
			Persentase satuan PAUD yang terakreditasi		
				SD NEGERI KEDUNGKANDANG 02	81.865.584,00
			Angka Partisipasi Kasar (APK) PAUD		
				SD NEGERI KESATRIAN 01	205.095.120,00
			APM SD		
				SD NEGERI KESATRIAN 01	205.095.120,00
			APM SMP		
				SD NEGERI KESATRIAN 01	205.095.120,00
			Jumlah Lembaga Kursus dan Pelatihan Berbasis Industri		
				SD NEGERI KESATRIAN 01	205.095.120,00
			Jumlah Lembaga Kursus yang menyelenggarakan Teaching Factory		
				SD NEGERI KESATRIAN 01	205.095.120,00
			Persentase satuan PKBM yang terakreditasi		
				SD NEGERI KESATRIAN 01	205.095.120,00

No	Prioritas Pembangunan Provinsi	Program	Indikator Kinerja	SKPD Pelaksana	Pagu
1	2	3	4	5	6
			Angka Partisipasi Kasar (APK) PAUD		
				SD NEGERI KESATRIAN 02	80.152.560,00
			APM SD		
				SD NEGERI KESATRIAN 02	80.152.560,00
			APM SMP		
				SD NEGERI KESATRIAN 02	80.152.560,00
			Jumlah Lembaga Kursus dan Pelatihan Berbasis Industri		
				SD NEGERI KESATRIAN 02	80.152.560,00
			Jumlah Lembaga Kursus yang menyelenggarakan Teaching Factory		
				SD NEGERI KESATRIAN 02	80.152.560,00
			Persentase satuan PKBM yang terakreditasi		
				SD NEGERI KESATRIAN 02	80.152.560,00
			Angka Partisipasi Kasar (APK) PAUD		
				SD NEGERI KETAWANGGEDE	81.022.560,00
			APM SD		
				SD NEGERI KETAWANGGEDE	81.022.560,00
			APM SMP		
				SD NEGERI KETAWANGGEDE	81.022.560,00
			Jumlah Lembaga Kursus dan Pelatihan Berbasis Industri		
				SD NEGERI KETAWANGGEDE	81.022.560,00
			Jumlah Lembaga Kursus yang menyelenggarakan Teaching Factory		
				SD NEGERI KETAWANGGEDE	81.022.560,00
			Persentase satuan PKBM yang terakreditasi		
				SD NEGERI KETAWANGGEDE	81.022.560,00

No	Prioritas Pembangunan Provinsi	Program	Indikator Kinerja	SKPD Pelaksana	Pagu
1	2	3	4	5	6
			APK SMP		
				SD NEGERI KIDULDALEM 01	54.974.560,00
			APM SMP		
				SD NEGERI KIDULDALEM 01	54.974.560,00
			Jumlah Lembaga Kursus dan Pelatihan Berbasis Industri		
				SD NEGERI KIDULDALEM 01	54.974.560,00
			Jumlah Lembaga Kursus yang menyelenggarakan Teaching Factory		
				SD NEGERI KIDULDALEM 01	54.974.560,00
			Persentase satuan PAUD yang menyelenggarakan layanan Holistik Integratif		
				SD NEGERI KIDULDALEM 01	54.974.560,00
			Persentase satuan PKBM yang terakreditasi		
				SD NEGERI KIDULDALEM 01	54.974.560,00
			APK SD		
				SD NEGERI KIDULDALEM 02	46.993.548,00
			APM SMP		
				SD NEGERI KIDULDALEM 02	46.993.548,00
			Jumlah Lembaga Kursus dan Pelatihan Berbasis Industri		
				SD NEGERI KIDULDALEM 02	46.993.548,00
			Jumlah Lembaga Kursus yang menyelenggarakan Teaching Factory		
				SD NEGERI KIDULDALEM 02	46.993.548,00
			Persentase satuan PAUD yang menyelenggarakan layanan Holistik Integratif		
				SD NEGERI KIDULDALEM 02	46.993.548,00
			Persentase satuan PAUD yang terakreditasi		
				SD NEGERI KIDULDALEM 02	46.993.548,00



No	Prioritas Pembangunan Provinsi	Program	Indikator Kinerja	SKPD Pelaksana	Pagu
1	2	3	4	5	6
			APK SD		
				SD NEGERI KOTALAMA 01	119.425.584,00
			APM SMP		
				SD NEGERI KOTALAMA 01	119.425.584,00
			Jumlah Lembaga Kursus dan Pelatihan Berbasis Industri		
				SD NEGERI KOTALAMA 01	119.425.584,00
			Jumlah Lembaga Kursus yang menyelenggarakan Teaching Factory		
				SD NEGERI KOTALAMA 01	119.425.584,00
			Persentase satuan PAUD yang menyelenggarakan layanan Holistik Integratif		
				SD NEGERI KOTALAMA 01	119.425.584,00
			Persentase satuan PKBM yang terakreditasi		
				SD NEGERI KOTALAMA 01	119.425.584,00
			APK SMP		
				SD NEGERI KOTALAMA 02	84.859.072,00
			APM SMP		
				SD NEGERI KOTALAMA 02	84.859.072,00
			Jumlah Lembaga Kursus dan Pelatihan Berbasis Industri		
				SD NEGERI KOTALAMA 02	84.859.072,00
			Jumlah Lembaga Kursus yang menyelenggarakan Teaching Factory		
				SD NEGERI KOTALAMA 02	84.859.072,00
			Persentase satuan PAUD yang menyelenggarakan layanan Holistik Integratif		
				SD NEGERI KOTALAMA 02	84.859.072,00
			Persentase satuan PAUD yang terakreditasi		
				SD NEGERI KOTALAMA 02	84.859.072,00

No	Prioritas Pembangunan Provinsi	Program	Indikator Kinerja	SKPD Pelaksana	Pagu
1	2	3	4	5	6
			Angka Partisipasi Kasar (APK) PAUD		
				SD NEGERI KOTALAMA 03	54.322.560,00
			APK SMP		
				SD NEGERI KOTALAMA 03	54.322.560,00
			APM SMP		
				SD NEGERI KOTALAMA 03	54.322.560,00
			Jumlah Lembaga Kursus dan Pelatihan Berbasis Industri		
				SD NEGERI KOTALAMA 03	54.322.560,00
			Jumlah Lembaga Kursus yang menyelenggarakan Teaching Factory		
				SD NEGERI KOTALAMA 03	54.322.560,00
			Persentase satuan PAUD yang terakreditasi		
				SD NEGERI KOTALAMA 03	54.322.560,00
			Angka Partisipasi Kasar (APK) PAUD		
				SD NEGERI KOTALAMA 04	42.486.048,00
			APK SD		
				SD NEGERI KOTALAMA 04	42.486.048,00
			APM SMP		
				SD NEGERI KOTALAMA 04	42.486.048,00
			Jumlah Lembaga Kursus dan Pelatihan Berbasis Industri		
				SD NEGERI KOTALAMA 04	42.486.048,00
			Jumlah Lembaga Kursus yang menyelenggarakan Teaching Factory		
				SD NEGERI KOTALAMA 04	42.486.048,00
			Persentase satuan PAUD yang terakreditasi		
				SD NEGERI KOTALAMA 04	42.486.048,00

No	Prioritas Pembangunan Provinsi	Program	Indikator Kinerja	SKPD Pelaksana	Pagu
1	2	3	4	5	6
			APK SMP		
				SD NEGERI KOTALAMA 05	82.052.560,00
			APM SMP		
				SD NEGERI KOTALAMA 05	82.052.560,00
			Jumlah Lembaga Kursus dan Pelatihan Berbasis Industri		
				SD NEGERI KOTALAMA 05	82.052.560,00
			Jumlah Lembaga Kursus yang menyelenggarakan Teaching Factory		
				SD NEGERI KOTALAMA 05	82.052.560,00
			Persentase satuan PAUD yang menyelenggarakan layanan Holistik Integratif		
				SD NEGERI KOTALAMA 05	82.052.560,00
			Persentase satuan PKBM yang terakreditasi		
				SD NEGERI KOTALAMA 05	82.052.560,00
			Angka Partisipasi Kasar (APK) PAUD		
				SD NEGERI KOTALAMA 06	47.986.048,00
			APK SD		
				SD NEGERI KOTALAMA 06	47.986.048,00
			APM SMP		
				SD NEGERI KOTALAMA 06	47.986.048,00
			Jumlah Lembaga Kursus dan Pelatihan Berbasis Industri		
				SD NEGERI KOTALAMA 06	47.986.048,00
			Jumlah Lembaga Kursus yang menyelenggarakan Teaching Factory		
				SD NEGERI KOTALAMA 06	47.986.048,00
			Persentase satuan PAUD yang terakreditasi		
				SD NEGERI KOTALAMA 06	47.986.048,00

No	Prioritas Pembangunan Provinsi	Program	Indikator Kinerja	SKPD Pelaksana	Pagu
1	2	3	4	5	6
			Angka Partisipasi Kasar (APK) PAUD		
				SD NEGERI LESANPURO 01	45.186.048,00
			APK SD		
				SD NEGERI LESANPURO 01	45.186.048,00
			APM SMP		
				SD NEGERI LESANPURO 01	45.186.048,00
			Jumlah Lembaga Kursus dan Pelatihan Berbasis Industri		
				SD NEGERI LESANPURO 01	45.186.048,00
			Jumlah Lembaga Kursus yang menyelenggarakan Teaching Factory		
				SD NEGERI LESANPURO 01	45.186.048,00
			Persentase satuan PAUD yang terakreditasi		
				SD NEGERI LESANPURO 01	45.186.048,00
			Angka Partisipasi Kasar (APK) PAUD		
				SD NEGERI LESANPURO 02	37.754.000,00
			APK SD		
				SD NEGERI LESANPURO 02	37.754.000,00
			APM SMP		
				SD NEGERI LESANPURO 02	37.754.000,00
			Jumlah Lembaga Kursus dan Pelatihan Berbasis Industri		
				SD NEGERI LESANPURO 02	37.754.000,00
			Jumlah Lembaga Kursus yang menyelenggarakan Teaching Factory		
				SD NEGERI LESANPURO 02	37.754.000,00
			Persentase satuan PKBM yang terakreditasi		
				SD NEGERI LESANPURO 02	37.754.000,00

No	Prioritas Pembangunan Provinsi	Program	Indikator Kinerja	SKPD Pelaksana	Pagu
1	2	3	4	5	6
			Angka Partisipasi Kasar (APK) PAUD		
				SD NEGERI LESANPURO 03	85.375.064,00
			APK SD		
				SD NEGERI LESANPURO 03	85.375.064,00
			APM SMP		
				SD NEGERI LESANPURO 03	85.375.064,00
			Jumlah Lembaga Kursus dan Pelatihan Berbasis Industri		
				SD NEGERI LESANPURO 03	85.375.064,00
			Jumlah Lembaga Kursus yang menyelenggarakan Teaching Factory		
				SD NEGERI LESANPURO 03	85.375.064,00
			Persentase satuan PAUD yang terakreditasi		
				SD NEGERI LESANPURO 03	85.375.064,00
			Angka Partisipasi Kasar (APK) PAUD		
				SD NEGERI LESANPURO 04	107.110.608,00
			APK SD		
				SD NEGERI LESANPURO 04	107.110.608,00
			APM SMP		
				SD NEGERI LESANPURO 04	107.110.608,00
			Jumlah Lembaga Kursus dan Pelatihan Berbasis Industri		
				SD NEGERI LESANPURO 04	107.110.608,00
			Jumlah Lembaga Kursus yang menyelenggarakan Teaching Factory		
				SD NEGERI LESANPURO 04	107.110.608,00
			Persentase satuan PAUD yang terakreditasi		
				SD NEGERI LESANPURO 04	107.110.608,00

No	Prioritas Pembangunan Provinsi	Program	Indikator Kinerja	SKPD Pelaksana	Pagu
1	2	3	4	5	6
			Angka Partisipasi Kasar (APK) PAUD		
				SD NEGERI LOWOKWARU 01	44.079.536,00
			APK SD		
				SD NEGERI LOWOKWARU 01	44.079.536,00
			APM SMP		
				SD NEGERI LOWOKWARU 01	44.079.536,00
			Jumlah Lembaga Kursus dan Pelatihan Berbasis Industri		
				SD NEGERI LOWOKWARU 01	44.079.536,00
			Jumlah Lembaga Kursus yang menyelenggarakan Teaching Factory		
				SD NEGERI LOWOKWARU 01	44.079.536,00
			Persentase satuan PAUD yang terakreditasi		
				SD NEGERI LOWOKWARU 01	44.079.536,00
			Angka Partisipasi Kasar (APK) PAUD		
				SD NEGERI LOWOKWARU 02	135.148.756,00
			APK SD		
				SD NEGERI LOWOKWARU 02	135.148.756,00
			APM SMP		
				SD NEGERI LOWOKWARU 02	135.148.756,00
			Jumlah Lembaga Kursus dan Pelatihan Berbasis Industri		
				SD NEGERI LOWOKWARU 02	135.148.756,00
			Jumlah Lembaga Kursus yang menyelenggarakan Teaching Factory		
				SD NEGERI LOWOKWARU 02	135.148.756,00
			Persentase satuan PKBM yang terakreditasi		
				SD NEGERI LOWOKWARU 02	135.148.756,00

No	Prioritas Pembangunan Provinsi	Program	Indikator Kinerja	SKPD Pelaksana	Pagu
1	2	3	4	5	6
			Angka Partisipasi Kasar (APK) PAUD		
				SD NEGERI LOWOKWARU 03	108.708.608,00
			APK SD		
				SD NEGERI LOWOKWARU 03	108.708.608,00
			APM SMP		
				SD NEGERI LOWOKWARU 03	108.708.608,00
			Jumlah Lembaga Kursus dan Pelatihan Berbasis Industri		
				SD NEGERI LOWOKWARU 03	108.708.608,00
			Jumlah Lembaga Kursus yang menyelenggarakan Teaching Factory		
				SD NEGERI LOWOKWARU 03	108.708.608,00
			Persentase satuan PAUD yang terakreditasi		
				SD NEGERI LOWOKWARU 03	108.708.608,00
			Angka Partisipasi Kasar (APK) PAUD		
				SD NEGERI LOWOKWARU 04	80.972.096,00
			APK SD		
				SD NEGERI LOWOKWARU 04	80.972.096,00
			APM SMP		
				SD NEGERI LOWOKWARU 04	80.972.096,00
			Jumlah Lembaga Kursus dan Pelatihan Berbasis Industri		
				SD NEGERI LOWOKWARU 04	80.972.096,00
			Jumlah Lembaga Kursus yang menyelenggarakan Teaching Factory		
				SD NEGERI LOWOKWARU 04	80.972.096,00
			Persentase satuan PAUD yang terakreditasi		
				SD NEGERI LOWOKWARU 04	80.972.096,00

No	Prioritas Pembangunan Provinsi	Program	Indikator Kinerja	SKPD Pelaksana	Pagu
1	2	3	4	5	6
			Angka Partisipasi Kasar (APK) PAUD		
				SD NEGERI LOWOKWARU 05	36.178.864,00
			APM SD		
				SD NEGERI LOWOKWARU 05	36.178.864,00
			APM SMP		
				SD NEGERI LOWOKWARU 05	36.178.864,00
			Jumlah Lembaga Kursus dan Pelatihan Berbasis Industri		
				SD NEGERI LOWOKWARU 05	36.178.864,00
			Jumlah Lembaga Kursus yang menyelenggarakan Teaching Factory		
				SD NEGERI LOWOKWARU 05	36.178.864,00
			Persentase satuan PAUD yang terakreditasi		
				SD NEGERI LOWOKWARU 05	36.178.864,00
			APK SMP		
				SD NEGERI MADYOPURO 01	86.539.375,00
			APM SMP		
				SD NEGERI MADYOPURO 01	86.539.375,00
			Jumlah Lembaga Kursus dan Pelatihan Berbasis Industri		
				SD NEGERI MADYOPURO 01	86.539.375,00
			Jumlah Lembaga Kursus yang menyelenggarakan Teaching Factory		
				SD NEGERI MADYOPURO 01	86.539.375,00
			Persentase satuan PAUD yang menyelenggarakan layanan Holistik Integratif		
				SD NEGERI MADYOPURO 01	86.539.375,00
			Persentase satuan PAUD yang terakreditasi		
				SD NEGERI MADYOPURO 01	86.539.375,00



No	Prioritas Pembangunan Provinsi	Program	Indikator Kinerja	SKPD Pelaksana	Pagu
1	2	3	4	5	6
			Angka Partisipasi Kasar (APK) PAUD		
				SD NEGERI MADYOPURO 02	75.649.584,00
			APK SD		
				SD NEGERI MADYOPURO 02	75.649.584,00
			APM SMP		
				SD NEGERI MADYOPURO 02	75.649.584,00
			Jumlah Lembaga Kursus dan Pelatihan Berbasis Industri		
				SD NEGERI MADYOPURO 02	75.649.584,00
			Jumlah Lembaga Kursus yang menyelenggarakan Teaching Factory		
				SD NEGERI MADYOPURO 02	75.649.584,00
			Persentase satuan PAUD yang terakreditasi		
				SD NEGERI MADYOPURO 02	75.649.584,00
			APK SD		
				SD NEGERI MADYOPURO 03	51.709.536,00
			APM SMP		
				SD NEGERI MADYOPURO 03	51.709.536,00
			Jumlah Lembaga Kursus dan Pelatihan Berbasis Industri		
				SD NEGERI MADYOPURO 03	51.709.536,00
			Jumlah Lembaga Kursus yang menyelenggarakan Teaching Factory		
				SD NEGERI MADYOPURO 03	51.709.536,00
			Persentase satuan PAUD yang menyelenggarakan layanan Holistik Integratif		
				SD NEGERI MADYOPURO 03	51.709.536,00
			Persentase satuan PKBM yang terakreditasi		
				SD NEGERI MADYOPURO 03	51.709.536,00

No	Prioritas Pembangunan Provinsi	Program	Indikator Kinerja	SKPD Pelaksana	Pagu
1	2	3	4	5	6
			Angka Partisipasi Kasar (APK) PAUD		
				SD NEGERI MADYOPURO 04	87.166.560,00
			APK SD		
				SD NEGERI MADYOPURO 04	87.166.560,00
			APM SMP		
				SD NEGERI MADYOPURO 04	87.166.560,00
			Jumlah Lembaga Kursus dan Pelatihan Berbasis Industri		
				SD NEGERI MADYOPURO 04	87.166.560,00
			Jumlah Lembaga Kursus yang menyelenggarakan Teaching Factory		
				SD NEGERI MADYOPURO 04	87.166.560,00
			Persentase satuan PKBM yang terakreditasi		
				SD NEGERI MADYOPURO 04	87.166.560,00
			Angka Partisipasi Kasar (APK) PAUD		
				SD NEGERI MADYOPURO 05	59.822.560,00
			APK SD		
				SD NEGERI MADYOPURO 05	59.822.560,00
			APM SMP		
				SD NEGERI MADYOPURO 05	59.822.560,00
			Jumlah Lembaga Kursus dan Pelatihan Berbasis Industri		
				SD NEGERI MADYOPURO 05	59.822.560,00
			Jumlah Lembaga Kursus yang menyelenggarakan Teaching Factory		
				SD NEGERI MADYOPURO 05	59.822.560,00
			Persentase satuan PAUD yang terakreditasi		
				SD NEGERI MADYOPURO 05	59.822.560,00

No	Prioritas Pembangunan Provinsi	Program	Indikator Kinerja	SKPD Pelaksana	Pagu
1	2	3	4	5	6
			Angka Partisipasi Kasar (APK) PAUD		
				SD NEGERI MADYOPURO 06	40.749.536,00
			APK SD		
				SD NEGERI MADYOPURO 06	40.749.536,00
			APM SMP		
				SD NEGERI MADYOPURO 06	40.749.536,00
			Jumlah Lembaga Kursus dan Pelatihan Berbasis Industri		
				SD NEGERI MADYOPURO 06	40.749.536,00
			Jumlah Lembaga Kursus yang menyelenggarakan Teaching Factory		
				SD NEGERI MADYOPURO 06	40.749.536,00
			Persentase satuan PAUD yang terakreditasi		
				SD NEGERI MADYOPURO 06	40.749.536,00
			Angka Partisipasi Kasar (APK) PAUD		
				SD NEGERI MERGOSONO 01	77.949.584,00
			APK SD		
				SD NEGERI MERGOSONO 01	77.949.584,00
			APM SMP		
				SD NEGERI MERGOSONO 01	77.949.584,00
			Jumlah Lembaga Kursus dan Pelatihan Berbasis Industri		
				SD NEGERI MERGOSONO 01	77.949.584,00
			Jumlah Lembaga Kursus yang menyelenggarakan Teaching Factory		
				SD NEGERI MERGOSONO 01	77.949.584,00
			Persentase satuan PKBM yang terakreditasi		
				SD NEGERI MERGOSONO 01	77.949.584,00

No	Prioritas Pembangunan Provinsi	Program	Indikator Kinerja	SKPD Pelaksana	Pagu
1	2	3	4	5	6
			APK SD		
				SD NEGERI MERGOSONO 02	106.238.608,00
			APM SMP		
				SD NEGERI MERGOSONO 02	106.238.608,00
			Jumlah Lembaga Kursus dan Pelatihan Berbasis Industri		
				SD NEGERI MERGOSONO 02	106.238.608,00
			Jumlah Lembaga Kursus yang menyelenggarakan Teaching Factory		
				SD NEGERI MERGOSONO 02	106.238.608,00
			Persentase satuan PAUD yang menyelenggarakan layanan Holistik Integratif		
				SD NEGERI MERGOSONO 02	106.238.608,00
			Persentase satuan PAUD yang terakreditasi		
				SD NEGERI MERGOSONO 02	106.238.608,00
			Angka Partisipasi Kasar (APK) PAUD		
				SD NEGERI MERGOSONO 03	74.034.357,00
			APM SD		
				SD NEGERI MERGOSONO 03	74.034.357,00
			APM SMP		
				SD NEGERI MERGOSONO 03	74.034.357,00
			Jumlah Lembaga Kursus dan Pelatihan Berbasis Industri		
				SD NEGERI MERGOSONO 03	74.034.357,00
			Jumlah Lembaga Kursus yang menyelenggarakan Teaching Factory		
				SD NEGERI MERGOSONO 03	74.034.357,00
			Persentase satuan PAUD yang terakreditasi		
				SD NEGERI MERGOSONO 03	74.034.357,00

No	Prioritas Pembangunan Provinsi	Program	Indikator Kinerja	SKPD Pelaksana	Pagu
1	2	3	4	5	6
			APK SD		
				SD NEGERI MERGOSONO 04	53.806.560,00
			APM SMP		
				SD NEGERI MERGOSONO 04	53.806.560,00
			Jumlah Lembaga Kursus dan Pelatihan Berbasis Industri		
				SD NEGERI MERGOSONO 04	53.806.560,00
			Jumlah Lembaga Kursus yang menyelenggarakan Teaching Factory		
				SD NEGERI MERGOSONO 04	53.806.560,00
			Persentase satuan PAUD yang menyelenggarakan layanan Holistik Integratif		
				SD NEGERI MERGOSONO 04	53.806.560,00
			Persentase satuan PAUD yang terakreditasi		
				SD NEGERI MERGOSONO 04	53.806.560,00
			Angka Partisipasi Kasar (APK) PAUD		
				SD NEGERI MERGOSONO 05	37.773.696,00
			APK SD		
				SD NEGERI MERGOSONO 05	37.773.696,00
			APM SMP		
				SD NEGERI MERGOSONO 05	37.773.696,00
			Jumlah Lembaga Kursus dan Pelatihan Berbasis Industri		
				SD NEGERI MERGOSONO 05	37.773.696,00
			Jumlah Lembaga Kursus yang menyelenggarakan Teaching Factory		
				SD NEGERI MERGOSONO 05	37.773.696,00
			Persentase satuan PAUD yang terakreditasi		
				SD NEGERI MERGOSONO 05	37.773.696,00

No	Prioritas Pembangunan Provinsi	Program	Indikator Kinerja	SKPD Pelaksana	Pagu
1	2	3	4	5	6
			Angka Partisipasi Kasar (APK) PAUD		
				SD NEGERI MERJOSARI 01	51.152.048,00
			APK SD		
				SD NEGERI MERJOSARI 01	51.152.048,00
			APM SMP		
				SD NEGERI MERJOSARI 01	51.152.048,00
			Jumlah Lembaga Kursus dan Pelatihan Berbasis Industri		
				SD NEGERI MERJOSARI 01	51.152.048,00
			Jumlah Lembaga Kursus yang menyelenggarakan Teaching Factory		
				SD NEGERI MERJOSARI 01	51.152.048,00
			Persentase satuan PKBM yang terakreditasi		
				SD NEGERI MERJOSARI 01	51.152.048,00
			Angka Partisipasi Kasar (APK) PAUD		
				SD NEGERI MERJOSARI 02	42.163.536,00
			APK SD		
				SD NEGERI MERJOSARI 02	42.163.536,00
			APM SMP		
				SD NEGERI MERJOSARI 02	42.163.536,00
			Jumlah Lembaga Kursus dan Pelatihan Berbasis Industri		
				SD NEGERI MERJOSARI 02	42.163.536,00
			Jumlah Lembaga Kursus yang menyelenggarakan Teaching Factory		
				SD NEGERI MERJOSARI 02	42.163.536,00
			Persentase satuan PKBM yang terakreditasi		
				SD NEGERI MERJOSARI 02	42.163.536,00

No	Prioritas Pembangunan Provinsi	Program	Indikator Kinerja	SKPD Pelaksana	Pagu
1	2	3	4	5	6
			Angka Partisipasi Kasar (APK) PAUD		
				SD NEGERI MERJOSARI 03	41.973.024,00
			APK SD		
				SD NEGERI MERJOSARI 03	41.973.024,00
			APM SMP		
				SD NEGERI MERJOSARI 03	41.973.024,00
			Jumlah Lembaga Kursus dan Pelatihan Berbasis Industri		
				SD NEGERI MERJOSARI 03	41.973.024,00
			Jumlah Lembaga Kursus yang menyelenggarakan Teaching Factory		
				SD NEGERI MERJOSARI 03	41.973.024,00
			Persentase satuan PAUD yang terakreditasi		
				SD NEGERI MERJOSARI 03	41.973.024,00
			Angka Partisipasi Kasar (APK) PAUD		
				SD NEGERI MERJOSARI 04	39.556.048,00
			APK SMP		
				SD NEGERI MERJOSARI 04	39.556.048,00
			APM SMP		
				SD NEGERI MERJOSARI 04	39.556.048,00
			Jumlah Lembaga Kursus dan Pelatihan Berbasis Industri		
				SD NEGERI MERJOSARI 04	39.556.048,00
			Jumlah Lembaga Kursus yang menyelenggarakan Teaching Factory		
				SD NEGERI MERJOSARI 04	39.556.048,00
			Persentase satuan PAUD yang terakreditasi		
				SD NEGERI MERJOSARI 04	39.556.048,00

No	Prioritas Pembangunan Provinsi	Program	Indikator Kinerja	SKPD Pelaksana	Pagu
1	2	3	4	5	6
			Angka Partisipasi Kasar (APK) PAUD		
				SD NEGERI MERJOSARI 05	53.156.072,00
			APM SD		
				SD NEGERI MERJOSARI 05	53.156.072,00
			APM SMP		
				SD NEGERI MERJOSARI 05	53.156.072,00
			Jumlah Lembaga Kursus dan Pelatihan Berbasis Industri		
				SD NEGERI MERJOSARI 05	53.156.072,00
			Jumlah Lembaga Kursus yang menyelenggarakan Teaching Factory		
				SD NEGERI MERJOSARI 05	53.156.072,00
			Persentase satuan PAUD yang terakreditasi		
				SD NEGERI MERJOSARI 05	53.156.072,00
			Angka Partisipasi Kasar (APK) PAUD		
				SD NEGERI MODEL KOTA MALANG	443.450.176,00
			APK SD		
				SD NEGERI MODEL KOTA MALANG	443.450.176,00
			APM SMP		
				SD NEGERI MODEL KOTA MALANG	443.450.176,00
			Jumlah Lembaga Kursus dan Pelatihan Berbasis Industri		
				SD NEGERI MODEL KOTA MALANG	443.450.176,00
			Jumlah Lembaga Kursus yang menyelenggarakan Teaching Factory		
				SD NEGERI MODEL KOTA MALANG	443.450.176,00
			Persentase satuan PAUD yang terakreditasi		
				SD NEGERI MODEL KOTA MALANG	443.450.176,00



No	Prioritas Pembangunan Provinsi	Program	Indikator Kinerja	SKPD Pelaksana	Pagu
1	2	3	4	5	6
			Angka Partisipasi Kasar (APK) PAUD		
				SD NEGERI MOJOLANGU 01	37.434.691,00
			APK SD		
				SD NEGERI MOJOLANGU 01	37.434.691,00
			APM SMP		
				SD NEGERI MOJOLANGU 01	37.434.691,00
			Jumlah Lembaga Kursus dan Pelatihan Berbasis Industri		
				SD NEGERI MOJOLANGU 01	37.434.691,00
			Jumlah Lembaga Kursus yang menyelenggarakan Teaching Factory		
				SD NEGERI MOJOLANGU 01	37.434.691,00
			Persentase satuan PAUD yang terakreditasi		
				SD NEGERI MOJOLANGU 01	37.434.691,00
			Angka Partisipasi Kasar (APK) PAUD		
				SD NEGERI MOJOLANGU 02	53.109.536,00
			APK SMP		
				SD NEGERI MOJOLANGU 02	53.109.536,00
			APM SMP		
				SD NEGERI MOJOLANGU 02	53.109.536,00
			Jumlah Lembaga Kursus dan Pelatihan Berbasis Industri		
				SD NEGERI MOJOLANGU 02	53.109.536,00
			Jumlah Lembaga Kursus yang menyelenggarakan Teaching Factory		
				SD NEGERI MOJOLANGU 02	53.109.536,00
			Persentase satuan PAUD yang terakreditasi		
				SD NEGERI MOJOLANGU 02	53.109.536,00

No	Prioritas Pembangunan Provinsi	Program	Indikator Kinerja	SKPD Pelaksana	Pagu
1	2	3	4	5	6
			Angka Partisipasi Kasar (APK) PAUD		
				SD NEGERI MOJOLANGU 03	62.415.060,00
			APM SD		
				SD NEGERI MOJOLANGU 03	62.415.060,00
			APM SMP		
				SD NEGERI MOJOLANGU 03	62.415.060,00
			Jumlah Lembaga Kursus dan Pelatihan Berbasis Industri		
				SD NEGERI MOJOLANGU 03	62.415.060,00
			Jumlah Lembaga Kursus yang menyelenggarakan Teaching Factory		
				SD NEGERI MOJOLANGU 03	62.415.060,00
			Persentase satuan PKBM yang terakreditasi		
				SD NEGERI MOJOLANGU 03	62.415.060,00
			Angka Partisipasi Kasar (APK) PAUD		
				SD NEGERI MOJOLANGU 04	47.341.208,00
			APK SMP		
				SD NEGERI MOJOLANGU 04	47.341.208,00
			APM SMP		
				SD NEGERI MOJOLANGU 04	47.341.208,00
			Jumlah Lembaga Kursus dan Pelatihan Berbasis Industri		
				SD NEGERI MOJOLANGU 04	47.341.208,00
			Jumlah Lembaga Kursus yang menyelenggarakan Teaching Factory		
				SD NEGERI MOJOLANGU 04	47.341.208,00
			Persentase satuan PAUD yang terakreditasi		
				SD NEGERI MOJOLANGU 04	47.341.208,00

No	Prioritas Pembangunan Provinsi	Program	Indikator Kinerja	SKPD Pelaksana	Pagu
1	2	3	4	5	6
			APK SMP		
				SD NEGERI MOJOLANGU 05	44.434.691,00
			APM SMP		
				SD NEGERI MOJOLANGU 05	44.434.691,00
			Jumlah Lembaga Kursus dan Pelatihan Berbasis Industri		
				SD NEGERI MOJOLANGU 05	44.434.691,00
			Jumlah Lembaga Kursus yang menyelenggarakan Teaching Factory		
				SD NEGERI MOJOLANGU 05	44.434.691,00
			Persentase satuan PAUD yang menyelenggarakan layanan Holistik Integratif		
				SD NEGERI MOJOLANGU 05	44.434.691,00
			Persentase satuan PAUD yang terakreditasi		
				SD NEGERI MOJOLANGU 05	44.434.691,00
			Angka Partisipasi Kasar (APK) PAUD		
				SD NEGERI MULYOREJO 01	75.546.048,00
			APK SMP		
				SD NEGERI MULYOREJO 01	75.546.048,00
			APM SMP		
				SD NEGERI MULYOREJO 01	75.546.048,00
			Jumlah Lembaga Kursus dan Pelatihan Berbasis Industri		
				SD NEGERI MULYOREJO 01	75.546.048,00
			Jumlah Lembaga Kursus yang menyelenggarakan Teaching Factory		
				SD NEGERI MULYOREJO 01	75.546.048,00
			Persentase satuan PAUD yang terakreditasi		
				SD NEGERI MULYOREJO 01	75.546.048,00

No	Prioritas Pembangunan Provinsi	Program	Indikator Kinerja	SKPD Pelaksana	Pagu
1	2	3	4	5	6
			Angka Partisipasi Kasar (APK) PAUD		
				SD NEGERI MULYOREJO 02	60.149.848,00
			APK SMP		
				SD NEGERI MULYOREJO 02	60.149.848,00
			APM SMP		
				SD NEGERI MULYOREJO 02	60.149.848,00
			Jumlah Lembaga Kursus dan Pelatihan Berbasis Industri		
				SD NEGERI MULYOREJO 02	60.149.848,00
			Jumlah Lembaga Kursus yang menyelenggarakan Teaching Factory		
				SD NEGERI MULYOREJO 02	60.149.848,00
			Persentase satuan PAUD yang terakreditasi		
				SD NEGERI MULYOREJO 02	60.149.848,00
			Angka Partisipasi Kasar (APK) PAUD		
				SD NEGERI MULYOREJO 03	59.309.536,00
			APM SD		
				SD NEGERI MULYOREJO 03	59.309.536,00
			APM SMP		
				SD NEGERI MULYOREJO 03	59.309.536,00
			Jumlah Lembaga Kursus dan Pelatihan Berbasis Industri		
				SD NEGERI MULYOREJO 03	59.309.536,00
			Jumlah Lembaga Kursus yang menyelenggarakan Teaching Factory		
				SD NEGERI MULYOREJO 03	59.309.536,00
			Persentase satuan PAUD yang terakreditasi		
				SD NEGERI MULYOREJO 03	59.309.536,00

No	Prioritas Pembangunan Provinsi	Program	Indikator Kinerja	SKPD Pelaksana	Pagu
1	2	3	4	5	6
			Angka Partisipasi Kasar (APK) PAUD		
				SD NEGERI ORO-ORO DOWO	47.320.560,00
			APK SD		
				SD NEGERI ORO-ORO DOWO	47.320.560,00
			APM SMP		
				SD NEGERI ORO-ORO DOWO	47.320.560,00
			Jumlah Lembaga Kursus dan Pelatihan Berbasis Industri		
				SD NEGERI ORO-ORO DOWO	47.320.560,00
			Jumlah Lembaga Kursus yang menyelenggarakan Teaching Factory		
				SD NEGERI ORO-ORO DOWO	47.320.560,00
			Persentase satuan PKBM yang terakreditasi		
				SD NEGERI ORO-ORO DOWO	47.320.560,00
			Angka Partisipasi Kasar (APK) PAUD		
				SD NEGERI PANDANWANGI 01	99.625.584,00
			APM SD		
				SD NEGERI PANDANWANGI 01	99.625.584,00
			APM SMP		
				SD NEGERI PANDANWANGI 01	99.625.584,00
			Jumlah Lembaga Kursus dan Pelatihan Berbasis Industri		
				SD NEGERI PANDANWANGI 01	99.625.584,00
			Jumlah Lembaga Kursus yang menyelenggarakan Teaching Factory		
				SD NEGERI PANDANWANGI 01	99.625.584,00
			Persentase satuan PAUD yang terakreditasi		
				SD NEGERI PANDANWANGI 01	99.625.584,00

No	Prioritas Pembangunan Provinsi	Program	Indikator Kinerja	SKPD Pelaksana	Pagu
1	2	3	4	5	6
			Angka Partisipasi Kasar (APK) PAUD		
				SD NEGERI PANDANWANGI 02	35.579.536,00
			APK SD		
				SD NEGERI PANDANWANGI 02	35.579.536,00
			APM SMP		
				SD NEGERI PANDANWANGI 02	35.579.536,00
			Jumlah Lembaga Kursus dan Pelatihan Berbasis Industri		
				SD NEGERI PANDANWANGI 02	35.579.536,00
			Jumlah Lembaga Kursus yang menyelenggarakan Teaching Factory		
				SD NEGERI PANDANWANGI 02	35.579.536,00
			Persentase satuan PAUD yang terakreditasi		
				SD NEGERI PANDANWANGI 02	35.579.536,00
			Angka Partisipasi Kasar (APK) PAUD		
				SD NEGERI PANDANWANGI 03	133.505.120,00
			APK SD		
				SD NEGERI PANDANWANGI 03	133.505.120,00
			APM SMP		
				SD NEGERI PANDANWANGI 03	133.505.120,00
			Jumlah Lembaga Kursus dan Pelatihan Berbasis Industri		
				SD NEGERI PANDANWANGI 03	133.505.120,00
			Jumlah Lembaga Kursus yang menyelenggarakan Teaching Factory		
				SD NEGERI PANDANWANGI 03	133.505.120,00
			Persentase satuan PAUD yang terakreditasi		
				SD NEGERI PANDANWANGI 03	133.505.120,00

No	Prioritas Pembangunan Provinsi	Program	Indikator Kinerja	SKPD Pelaksana	Pagu
1	2	3	4	5	6
			APK SD		
				SD NEGERI PANDANWANGI 04	62.309.536,00
			APM SMP		
				SD NEGERI PANDANWANGI 04	62.309.536,00
			Jumlah Lembaga Kursus dan Pelatihan Berbasis Industri		
				SD NEGERI PANDANWANGI 04	62.309.536,00
			Jumlah Lembaga Kursus yang menyelenggarakan Teaching Factory		
				SD NEGERI PANDANWANGI 04	62.309.536,00
			Persentase satuan PAUD yang menyelenggarakan layanan Holistik Integratif		
				SD NEGERI PANDANWANGI 04	62.309.536,00
			Persentase satuan PKBM yang terakreditasi		
				SD NEGERI PANDANWANGI 04	62.309.536,00
			APM SD		
				SD NEGERI PANDANWANGI 05	58.480.621,00
			APM SMP		
				SD NEGERI PANDANWANGI 05	58.480.621,00
			Jumlah Lembaga Kursus dan Pelatihan Berbasis Industri		
				SD NEGERI PANDANWANGI 05	58.480.621,00
			Jumlah Lembaga Kursus yang menyelenggarakan Teaching Factory		
				SD NEGERI PANDANWANGI 05	58.480.621,00
			Persentase satuan PAUD yang menyelenggarakan layanan Holistik Integratif		
				SD NEGERI PANDANWANGI 05	58.480.621,00
			Persentase satuan PAUD yang terakreditasi		
				SD NEGERI PANDANWANGI 05	58.480.621,00

No	Prioritas Pembangunan Provinsi	Program	Indikator Kinerja	SKPD Pelaksana	Pagu
1	2	3	4	5	6
			Angka Partisipasi Kasar (APK) PAUD		
				SD NEGERI PENANGGUNGAN	78.034.560,00
			APK SMP		
				SD NEGERI PENANGGUNGAN	78.034.560,00
			APM SMP		
				SD NEGERI PENANGGUNGAN	78.034.560,00
			Jumlah Lembaga Kursus dan Pelatihan Berbasis Industri		
				SD NEGERI PENANGGUNGAN	78.034.560,00
			Jumlah Lembaga Kursus yang menyelenggarakan Teaching Factory		
				SD NEGERI PENANGGUNGAN	78.034.560,00
			Persentase satuan PAUD yang terakreditasi		
				SD NEGERI PENANGGUNGAN	78.034.560,00
			Angka Partisipasi Kasar (APK) PAUD		
				SD NEGERI PERCOBAAN 01	132.151.632,00
			APK SMP		
				SD NEGERI PERCOBAAN 01	132.151.632,00
			APM SMP		
				SD NEGERI PERCOBAAN 01	132.151.632,00
			Jumlah Lembaga Kursus dan Pelatihan Berbasis Industri		
				SD NEGERI PERCOBAAN 01	132.151.632,00
			Jumlah Lembaga Kursus yang menyelenggarakan Teaching Factory		
				SD NEGERI PERCOBAAN 01	132.151.632,00
			Persentase satuan PKBM yang terakreditasi		
				SD NEGERI PERCOBAAN 01	132.151.632,00



No	Prioritas Pembangunan Provinsi	Program	Indikator Kinerja	SKPD Pelaksana	Pagu
1	2	3	4	5	6
			APM SD		
				SD NEGERI PERCOBAAN 02	177.975.075,00
			APM SMP		
				SD NEGERI PERCOBAAN 02	177.975.075,00
			Jumlah Lembaga Kursus dan Pelatihan Berbasis Industri		
				SD NEGERI PERCOBAAN 02	177.975.075,00
			Jumlah Lembaga Kursus yang menyelenggarakan Teaching Factory		
				SD NEGERI PERCOBAAN 02	177.975.075,00
			Persentase satuan PAUD yang menyelenggarakan layanan Holistik Integratif		
				SD NEGERI PERCOBAAN 02	177.975.075,00
			Persentase satuan PKBM yang terakreditasi		
				SD NEGERI PERCOBAAN 02	177.975.075,00
			Angka Partisipasi Kasar (APK) PAUD		
				SD NEGERI PISANGCANDI 02	47.266.625,00
			APM SD		
				SD NEGERI PISANGCANDI 02	47.266.625,00
			APM SMP		
				SD NEGERI PISANGCANDI 02	47.266.625,00
			Jumlah Lembaga Kursus dan Pelatihan Berbasis Industri		
				SD NEGERI PISANGCANDI 02	47.266.625,00
			Jumlah Lembaga Kursus yang menyelenggarakan Teaching Factory		
				SD NEGERI PISANGCANDI 02	47.266.625,00
			Persentase satuan PAUD yang terakreditasi		
				SD NEGERI PISANGCANDI 02	47.266.625,00

No	Prioritas Pembangunan Provinsi	Program	Indikator Kinerja	SKPD Pelaksana	Pagu
1	2	3	4	5	6
			Angka Partisipasi Kasar (APK) PAUD		
				SD NEGERI PISANGCANDI 03	46.279.536,00
			APK SD		
				SD NEGERI PISANGCANDI 03	46.279.536,00
			APM SMP		
				SD NEGERI PISANGCANDI 03	46.279.536,00
			Jumlah Lembaga Kursus dan Pelatihan Berbasis Industri		
				SD NEGERI PISANGCANDI 03	46.279.536,00
			Jumlah Lembaga Kursus yang menyelenggarakan Teaching Factory		
				SD NEGERI PISANGCANDI 03	46.279.536,00
			Persentase satuan PAUD yang terakreditasi		
				SD NEGERI PISANGCANDI 03	46.279.536,00
			Angka Partisipasi Kasar (APK) PAUD		
				SD NEGERI PISANGCANDI 04	37.063.563,00
			APK SMP		
				SD NEGERI PISANGCANDI 04	37.063.563,00
			APM SMP		
				SD NEGERI PISANGCANDI 04	37.063.563,00
			Jumlah Lembaga Kursus dan Pelatihan Berbasis Industri		
				SD NEGERI PISANGCANDI 04	37.063.563,00
			Jumlah Lembaga Kursus yang menyelenggarakan Teaching Factory		
				SD NEGERI PISANGCANDI 04	37.063.563,00
			Persentase satuan PAUD yang terakreditasi		
				SD NEGERI PISANGCANDI 04	37.063.563,00

No	Prioritas Pembangunan Provinsi	Program	Indikator Kinerja	SKPD Pelaksana	Pagu
1	2	3	4	5	6
			APK SD		
				SD NEGERI PISANGCANDI 01	76.552.560,00
			APM SMP		
				SD NEGERI PISANGCANDI 01	76.552.560,00
			Jumlah Lembaga Kursus dan Pelatihan Berbasis Industri		
				SD NEGERI PISANGCANDI 01	76.552.560,00
			Jumlah Lembaga Kursus yang menyelenggarakan Teaching Factory		
				SD NEGERI PISANGCANDI 01	76.552.560,00
			Persentase satuan PAUD yang menyelenggarakan layanan Holistik Integratif		
				SD NEGERI PISANGCANDI 01	76.552.560,00
			Persentase satuan PKBM yang terakreditasi		
				SD NEGERI PISANGCANDI 01	76.552.560,00
			APK SD		
				SD NEGERI POLEHAN 01	49.426.048,00
			APM SMP		
				SD NEGERI POLEHAN 01	49.426.048,00
			Jumlah Lembaga Kursus dan Pelatihan Berbasis Industri		
				SD NEGERI POLEHAN 01	49.426.048,00
			Jumlah Lembaga Kursus yang menyelenggarakan Teaching Factory		
				SD NEGERI POLEHAN 01	49.426.048,00
			Persentase satuan PAUD yang menyelenggarakan layanan Holistik Integratif		
				SD NEGERI POLEHAN 01	49.426.048,00
			Persentase satuan PAUD yang terakreditasi		
				SD NEGERI POLEHAN 01	49.426.048,00

No	Prioritas Pembangunan Provinsi	Program	Indikator Kinerja	SKPD Pelaksana	Pagu
1	2	3	4	5	6
			APM SD		
				SD NEGERI POLEHAN 02	108.938.608,00
			APM SMP		
				SD NEGERI POLEHAN 02	108.938.608,00
			Jumlah Lembaga Kursus dan Pelatihan Berbasis Industri		
				SD NEGERI POLEHAN 02	108.938.608,00
			Jumlah Lembaga Kursus yang menyelenggarakan Teaching Factory		
				SD NEGERI POLEHAN 02	108.938.608,00
			Persentase satuan PAUD yang menyelenggarakan layanan Holistik Integratif		
				SD NEGERI POLEHAN 02	108.938.608,00
			Persentase satuan PAUD yang terakreditasi		
				SD NEGERI POLEHAN 02	108.938.608,00
			Angka Partisipasi Kasar (APK) PAUD		
				SD NEGERI POLEHAN 03	94.415.120,00
			APK SD		
				SD NEGERI POLEHAN 03	94.415.120,00
			APM SMP		
				SD NEGERI POLEHAN 03	94.415.120,00
			Jumlah Lembaga Kursus dan Pelatihan Berbasis Industri		
				SD NEGERI POLEHAN 03	94.415.120,00
			Jumlah Lembaga Kursus yang menyelenggarakan Teaching Factory		
				SD NEGERI POLEHAN 03	94.415.120,00
			Persentase satuan PAUD yang terakreditasi		
				SD NEGERI POLEHAN 03	94.415.120,00

No	Prioritas Pembangunan Provinsi	Program	Indikator Kinerja	SKPD Pelaksana	Pagu
1	2	3	4	5	6
			Angka Partisipasi Kasar (APK) PAUD		
				SD NEGERI POLEHAN 04	62.722.560,00
			APK SMP		
				SD NEGERI POLEHAN 04	62.722.560,00
			APM SMP		
				SD NEGERI POLEHAN 04	62.722.560,00
			Jumlah Lembaga Kursus dan Pelatihan Berbasis Industri		
				SD NEGERI POLEHAN 04	62.722.560,00
			Jumlah Lembaga Kursus yang menyelenggarakan Teaching Factory		
				SD NEGERI POLEHAN 04	62.722.560,00
			Persentase satuan PKBM yang terakreditasi		
				SD NEGERI POLEHAN 04	62.722.560,00
			Angka Partisipasi Kasar (APK) PAUD		
				SD NEGERI POLEHAN 05	72.055.060,00
			APK SD		
				SD NEGERI POLEHAN 05	72.055.060,00
			APM SMP		
				SD NEGERI POLEHAN 05	72.055.060,00
			Jumlah Lembaga Kursus dan Pelatihan Berbasis Industri		
				SD NEGERI POLEHAN 05	72.055.060,00
			Jumlah Lembaga Kursus yang menyelenggarakan Teaching Factory		
				SD NEGERI POLEHAN 05	72.055.060,00
			Persentase satuan PAUD yang terakreditasi		
				SD NEGERI POLEHAN 05	72.055.060,00

No	Prioritas Pembangunan Provinsi	Program	Indikator Kinerja	SKPD Pelaksana	Pagu
1	2	3	4	5	6
			Angka Partisipasi Kasar (APK) PAUD		
				SD NEGERI POLOWIJEN 01	66.052.048,00
			APK SMP		
				SD NEGERI POLOWIJEN 01	66.052.048,00
			APM SMP		
				SD NEGERI POLOWIJEN 01	66.052.048,00
			Jumlah Lembaga Kursus dan Pelatihan Berbasis Industri		
				SD NEGERI POLOWIJEN 01	66.052.048,00
			Jumlah Lembaga Kursus yang menyelenggarakan Teaching Factory		
				SD NEGERI POLOWIJEN 01	66.052.048,00
			Persentase satuan PAUD yang terakreditasi		
				SD NEGERI POLOWIJEN 01	66.052.048,00
			Angka Partisipasi Kasar (APK) PAUD		
				SD NEGERI POLOWIJEN 02	72.424.032,00
			APK SD		
				SD NEGERI POLOWIJEN 02	72.424.032,00
			APM SMP		
				SD NEGERI POLOWIJEN 02	72.424.032,00
			Jumlah Lembaga Kursus dan Pelatihan Berbasis Industri		
				SD NEGERI POLOWIJEN 02	72.424.032,00
			Jumlah Lembaga Kursus yang menyelenggarakan Teaching Factory		
				SD NEGERI POLOWIJEN 02	72.424.032,00
			Persentase satuan PAUD yang terakreditasi		
				SD NEGERI POLOWIJEN 02	72.424.032,00

No	Prioritas Pembangunan Provinsi	Program	Indikator Kinerja	SKPD Pelaksana	Pagu
1	2	3	4	5	6
			APK SD		
				SD NEGERI POLOWIJEN 03	37.186.048,00
			APM SMP		
				SD NEGERI POLOWIJEN 03	37.186.048,00
			Jumlah Lembaga Kursus dan Pelatihan Berbasis Industri		
				SD NEGERI POLOWIJEN 03	37.186.048,00
			Jumlah Lembaga Kursus yang menyelenggarakan Teaching Factory		
				SD NEGERI POLOWIJEN 03	37.186.048,00
			Persentase satuan PAUD yang menyelenggarakan layanan Holistik Integratif		
				SD NEGERI POLOWIJEN 03	37.186.048,00
			Persentase satuan PAUD yang terakreditasi		
				SD NEGERI POLOWIJEN 03	37.186.048,00
			Angka Partisipasi Kasar (APK) PAUD		
				SD NEGERI PURWANTORO 01	125.645.120,00
			APK SMP		
				SD NEGERI PURWANTORO 01	125.645.120,00
			APM SMP		
				SD NEGERI PURWANTORO 01	125.645.120,00
			Jumlah Lembaga Kursus dan Pelatihan Berbasis Industri		
				SD NEGERI PURWANTORO 01	125.645.120,00
			Jumlah Lembaga Kursus yang menyelenggarakan Teaching Factory		
				SD NEGERI PURWANTORO 01	125.645.120,00
			Persentase satuan PAUD yang terakreditasi		
				SD NEGERI PURWANTORO 01	125.645.120,00

No	Prioritas Pembangunan Provinsi	Program	Indikator Kinerja	SKPD Pelaksana	Pagu
1	2	3	4	5	6
			Angka Partisipasi Kasar (APK) PAUD		
				SD NEGERI PURWANTORO 02	71.658.560,00
			APM SD		
				SD NEGERI PURWANTORO 02	71.658.560,00
			APM SMP		
				SD NEGERI PURWANTORO 02	71.658.560,00
			Jumlah Lembaga Kursus dan Pelatihan Berbasis Industri		
				SD NEGERI PURWANTORO 02	71.658.560,00
			Jumlah Lembaga Kursus yang menyelenggarakan Teaching Factory		
				SD NEGERI PURWANTORO 02	71.658.560,00
			Persentase satuan PAUD yang terakreditasi		
				SD NEGERI PURWANTORO 02	71.658.560,00
			APK SMP		
				SD NEGERI PURWANTORO 03	58.673.716,00
			APM SMP		
				SD NEGERI PURWANTORO 03	58.673.716,00
			Jumlah Lembaga Kursus dan Pelatihan Berbasis Industri		
				SD NEGERI PURWANTORO 03	58.673.716,00
			Jumlah Lembaga Kursus yang menyelenggarakan Teaching Factory		
				SD NEGERI PURWANTORO 03	58.673.716,00
			Persentase satuan PAUD yang menyelenggarakan layanan Holistik Integratif		
				SD NEGERI PURWANTORO 03	58.673.716,00
			Persentase satuan PKBM yang terakreditasi		
				SD NEGERI PURWANTORO 03	58.673.716,00



No	Prioritas Pembangunan Provinsi	Program	Indikator Kinerja	SKPD Pelaksana	Pagu
1	2	3	4	5	6
			Angka Partisipasi Kasar (APK) PAUD		
				SD NEGERI PURWANTORO 04	38.273.024,00
			APK SD		
				SD NEGERI PURWANTORO 04	38.273.024,00
			APM SMP		
				SD NEGERI PURWANTORO 04	38.273.024,00
			Jumlah Lembaga Kursus dan Pelatihan Berbasis Industri		
				SD NEGERI PURWANTORO 04	38.273.024,00
			Jumlah Lembaga Kursus yang menyelenggarakan Teaching Factory		
				SD NEGERI PURWANTORO 04	38.273.024,00
			Persentase satuan PAUD yang terakreditasi		
				SD NEGERI PURWANTORO 04	38.273.024,00
			Angka Partisipasi Kasar (APK) PAUD		
				SD NEGERI PURWANTORO 05	43.879.536,00
			APK SMP		
				SD NEGERI PURWANTORO 05	43.879.536,00
			APM SMP		
				SD NEGERI PURWANTORO 05	43.879.536,00
			Jumlah Lembaga Kursus dan Pelatihan Berbasis Industri		
				SD NEGERI PURWANTORO 05	43.879.536,00
			Jumlah Lembaga Kursus yang menyelenggarakan Teaching Factory		
				SD NEGERI PURWANTORO 05	43.879.536,00
			Persentase satuan PAUD yang terakreditasi		
				SD NEGERI PURWANTORO 05	43.879.536,00

No	Prioritas Pembangunan Provinsi	Program	Indikator Kinerja	SKPD Pelaksana	Pagu
1	2	3	4	5	6
			Angka Partisipasi Kasar (APK) PAUD		
				SD NEGERI PURWANTORO 06	60.982.614,00
			APK SMP		
				SD NEGERI PURWANTORO 06	60.982.614,00
			APM SMP		
				SD NEGERI PURWANTORO 06	60.982.614,00
			Jumlah Lembaga Kursus dan Pelatihan Berbasis Industri		
				SD NEGERI PURWANTORO 06	60.982.614,00
			Jumlah Lembaga Kursus yang menyelenggarakan Teaching Factory		
				SD NEGERI PURWANTORO 06	60.982.614,00
			Persentase satuan PAUD yang terakreditasi		
				SD NEGERI PURWANTORO 06	60.982.614,00
			Angka Partisipasi Kasar (APK) PAUD		
				SD NEGERI PURWANTORO 07	55.800.000,00
			APK SMP		
				SD NEGERI PURWANTORO 07	55.800.000,00
			APM SMP		
				SD NEGERI PURWANTORO 07	55.800.000,00
			Jumlah Lembaga Kursus dan Pelatihan Berbasis Industri		
				SD NEGERI PURWANTORO 07	55.800.000,00
			Jumlah Lembaga Kursus yang menyelenggarakan Teaching Factory		
				SD NEGERI PURWANTORO 07	55.800.000,00
			Persentase satuan PAUD yang terakreditasi		
				SD NEGERI PURWANTORO 07	55.800.000,00

No	Prioritas Pembangunan Provinsi	Program	Indikator Kinerja	SKPD Pelaksana	Pagu
1	2	3	4	5	6
			Angka Partisipasi Kasar (APK) PAUD		
				SD NEGERI PURWANTORO 08	82.459.072,00
			APM SD		
				SD NEGERI PURWANTORO 08	82.459.072,00
			APM SMP		
				SD NEGERI PURWANTORO 08	82.459.072,00
			Jumlah Lembaga Kursus dan Pelatihan Berbasis Industri		
				SD NEGERI PURWANTORO 08	82.459.072,00
			Jumlah Lembaga Kursus yang menyelenggarakan Teaching Factory		
				SD NEGERI PURWANTORO 08	82.459.072,00
			Persentase satuan PKBM yang terakreditasi		
				SD NEGERI PURWANTORO 08	82.459.072,00
			Angka Partisipasi Kasar (APK) PAUD		
				SD NEGERI PURWODADI 01	91.502.560,00
			APK SD		
				SD NEGERI PURWODADI 01	91.502.560,00
			APM SMP		
				SD NEGERI PURWODADI 01	91.502.560,00
			Jumlah Lembaga Kursus dan Pelatihan Berbasis Industri		
				SD NEGERI PURWODADI 01	91.502.560,00
			Jumlah Lembaga Kursus yang menyelenggarakan Teaching Factory		
				SD NEGERI PURWODADI 01	91.502.560,00
			Persentase satuan PAUD yang terakreditasi		
				SD NEGERI PURWODADI 01	91.502.560,00

No	Prioritas Pembangunan Provinsi	Program	Indikator Kinerja	SKPD Pelaksana	Pagu
1	2	3	4	5	6
			APM SD		
				SD NEGERI PURWODADI 02	64.122.560,00
			APM SMP		
				SD NEGERI PURWODADI 02	64.122.560,00
			Jumlah Lembaga Kursus dan Pelatihan Berbasis Industri		
				SD NEGERI PURWODADI 02	64.122.560,00
			Jumlah Lembaga Kursus yang menyelenggarakan Teaching Factory		
				SD NEGERI PURWODADI 02	64.122.560,00
			Persentase satuan PAUD yang menyelenggarakan layanan Holistik Integratif		
				SD NEGERI PURWODADI 02	64.122.560,00
			Persentase satuan PAUD yang terakreditasi		
				SD NEGERI PURWODADI 02	64.122.560,00
			APK SD		
				SD NEGERI PURWODADI 03	46.079.536,00
			APM SMP		
				SD NEGERI PURWODADI 03	46.079.536,00
			Jumlah Lembaga Kursus dan Pelatihan Berbasis Industri		
				SD NEGERI PURWODADI 03	46.079.536,00
			Jumlah Lembaga Kursus yang menyelenggarakan Teaching Factory		
				SD NEGERI PURWODADI 03	46.079.536,00
			Persentase satuan PAUD yang menyelenggarakan layanan Holistik Integratif		
				SD NEGERI PURWODADI 03	46.079.536,00
			Persentase satuan PKBM yang terakreditasi		
				SD NEGERI PURWODADI 03	46.079.536,00

No	Prioritas Pembangunan Provinsi	Program	Indikator Kinerja	SKPD Pelaksana	Pagu
1	2	3	4	5	6
			APK SD		
				SD NEGERI PURWODADI 04	35.056.048,00
			APM SMP		
				SD NEGERI PURWODADI 04	35.056.048,00
			Jumlah Lembaga Kursus dan Pelatihan Berbasis Industri		
				SD NEGERI PURWODADI 04	35.056.048,00
			Jumlah Lembaga Kursus yang menyelenggarakan Teaching Factory		
				SD NEGERI PURWODADI 04	35.056.048,00
			Persentase satuan PAUD yang menyelenggarakan layanan Holistik Integratif		
				SD NEGERI PURWODADI 04	35.056.048,00
			Persentase satuan PAUD yang terakreditasi		
				SD NEGERI PURWODADI 04	35.056.048,00
			APK SMP		
				SD NEGERI RAMPAL CELAKET 01	70.144.096,00
			APM SMP		
				SD NEGERI RAMPAL CELAKET 01	70.144.096,00
			Jumlah Lembaga Kursus dan Pelatihan Berbasis Industri		
				SD NEGERI RAMPAL CELAKET 01	70.144.096,00
			Jumlah Lembaga Kursus yang menyelenggarakan Teaching Factory		
				SD NEGERI RAMPAL CELAKET 01	70.144.096,00
			Persentase satuan PAUD yang menyelenggarakan layanan Holistik Integratif		
				SD NEGERI RAMPAL CELAKET 01	70.144.096,00
			Persentase satuan PKBM yang terakreditasi		
				SD NEGERI RAMPAL CELAKET 01	70.144.096,00

No	Prioritas Pembangunan Provinsi	Program	Indikator Kinerja	SKPD Pelaksana	Pagu
1	2	3	4	5	6
			APK SMP		
				SD NEGERI RAMPAL CELAKET 02	75.753.584,00
			APM SMP		
				SD NEGERI RAMPAL CELAKET 02	75.753.584,00
			Jumlah Lembaga Kursus dan Pelatihan Berbasis Industri		
				SD NEGERI RAMPAL CELAKET 02	75.753.584,00
			Jumlah Lembaga Kursus yang menyelenggarakan Teaching Factory		
				SD NEGERI RAMPAL CELAKET 02	75.753.584,00
			Persentase satuan PAUD yang menyelenggarakan layanan Holistik Integratif		
				SD NEGERI RAMPAL CELAKET 02	75.753.584,00
			Persentase satuan PAUD yang terakreditasi		
				SD NEGERI RAMPAL CELAKET 02	75.753.584,00
			Angka Partisipasi Kasar (APK) PAUD		
				SD NEGERI SAWOJAJAR 01	118.632.096,00
			APK SD		
				SD NEGERI SAWOJAJAR 01	118.632.096,00
			APM SMP		
				SD NEGERI SAWOJAJAR 01	118.632.096,00
			Jumlah Lembaga Kursus dan Pelatihan Berbasis Industri		
				SD NEGERI SAWOJAJAR 01	118.632.096,00
			Jumlah Lembaga Kursus yang menyelenggarakan Teaching Factory		
				SD NEGERI SAWOJAJAR 01	118.632.096,00
			Persentase satuan PKBM yang terakreditasi		
				SD NEGERI SAWOJAJAR 01	118.632.096,00

No	Prioritas Pembangunan Provinsi	Program	Indikator Kinerja	SKPD Pelaksana	Pagu
1	2	3	4	5	6
			Angka Partisipasi Kasar (APK) PAUD		
				SD NEGERI SAWOJAJAR 02	43.486.048,00
			APK SMP		
				SD NEGERI SAWOJAJAR 02	43.486.048,00
			APM SMP		
				SD NEGERI SAWOJAJAR 02	43.486.048,00
			Jumlah Lembaga Kursus dan Pelatihan Berbasis Industri		
				SD NEGERI SAWOJAJAR 02	43.486.048,00
			Jumlah Lembaga Kursus yang menyelenggarakan Teaching Factory		
				SD NEGERI SAWOJAJAR 02	43.486.048,00
			Persentase satuan PAUD yang terakreditasi		
				SD NEGERI SAWOJAJAR 02	43.486.048,00
			APM SD		
				SD NEGERI SAWOJAJAR 03	66.639.072,00
			APM SMP		
				SD NEGERI SAWOJAJAR 03	66.639.072,00
			Jumlah Lembaga Kursus dan Pelatihan Berbasis Industri		
				SD NEGERI SAWOJAJAR 03	66.639.072,00
			Jumlah Lembaga Kursus yang menyelenggarakan Teaching Factory		
				SD NEGERI SAWOJAJAR 03	66.639.072,00
			Persentase satuan PAUD yang menyelenggarakan layanan Holistik Integratif		
				SD NEGERI SAWOJAJAR 03	66.639.072,00
			Persentase satuan PAUD yang terakreditasi		
				SD NEGERI SAWOJAJAR 03	66.639.072,00

No	Prioritas Pembangunan Provinsi	Program	Indikator Kinerja	SKPD Pelaksana	Pagu
1	2	3	4	5	6
			APK SMP		
				SD NEGERI SAWOJAJAR 04	39.041.024,00
			APM SMP		
				SD NEGERI SAWOJAJAR 04	39.041.024,00
			Jumlah Lembaga Kursus dan Pelatihan Berbasis Industri		
				SD NEGERI SAWOJAJAR 04	39.041.024,00
			Jumlah Lembaga Kursus yang menyelenggarakan Teaching Factory		
				SD NEGERI SAWOJAJAR 04	39.041.024,00
			Persentase satuan PAUD yang menyelenggarakan layanan Holistik Integratif		
				SD NEGERI SAWOJAJAR 04	39.041.024,00
			Persentase satuan PAUD yang terakreditasi		
				SD NEGERI SAWOJAJAR 04	39.041.024,00
			Angka Partisipasi Kasar (APK) PAUD		
				SD NEGERI SAWOJAJAR 05	84.354.096,00
			APK SMP		
				SD NEGERI SAWOJAJAR 05	84.354.096,00
			APM SMP		
				SD NEGERI SAWOJAJAR 05	84.354.096,00
			Jumlah Lembaga Kursus dan Pelatihan Berbasis Industri		
				SD NEGERI SAWOJAJAR 05	84.354.096,00
			Jumlah Lembaga Kursus yang menyelenggarakan Teaching Factory		
				SD NEGERI SAWOJAJAR 05	84.354.096,00
			Persentase satuan PKBM yang terakreditasi		
				SD NEGERI SAWOJAJAR 05	84.354.096,00



No	Prioritas Pembangunan Provinsi	Program	Indikator Kinerja	SKPD Pelaksana	Pagu
1	2	3	4	5	6
			APK SD		
				SD NEGERI SAWOJAJAR 06	98.202.560,00
			APM SMP		
				SD NEGERI SAWOJAJAR 06	98.202.560,00
			Jumlah Lembaga Kursus dan Pelatihan Berbasis Industri		
				SD NEGERI SAWOJAJAR 06	98.202.560,00
			Jumlah Lembaga Kursus yang menyelenggarakan Teaching Factory		
				SD NEGERI SAWOJAJAR 06	98.202.560,00
			Persentase satuan PAUD yang menyelenggarakan layanan Holistik Integratif		
				SD NEGERI SAWOJAJAR 06	98.202.560,00
			Persentase satuan PKBM yang terakreditasi		
				SD NEGERI SAWOJAJAR 06	98.202.560,00
			Angka Partisipasi Kasar (APK) PAUD		
				SD NEGERI SUKOHARJO 01	99.092.608,00
			APK SD		
				SD NEGERI SUKOHARJO 01	99.092.608,00
			APM SMP		
				SD NEGERI SUKOHARJO 01	99.092.608,00
			Jumlah Lembaga Kursus dan Pelatihan Berbasis Industri		
				SD NEGERI SUKOHARJO 01	99.092.608,00
			Jumlah Lembaga Kursus yang menyelenggarakan Teaching Factory		
				SD NEGERI SUKOHARJO 01	99.092.608,00
			Persentase satuan PAUD yang terakreditasi		
				SD NEGERI SUKOHARJO 01	99.092.608,00

No	Prioritas Pembangunan Provinsi	Program	Indikator Kinerja	SKPD Pelaksana	Pagu
1	2	3	4	5	6
			APK SD		
				SD NEGERI SUKOHARJO 02	40.254.048,00
			APM SMP		
				SD NEGERI SUKOHARJO 02	40.254.048,00
			Jumlah Lembaga Kursus dan Pelatihan Berbasis Industri		
				SD NEGERI SUKOHARJO 02	40.254.048,00
			Jumlah Lembaga Kursus yang menyelenggarakan Teaching Factory		
				SD NEGERI SUKOHARJO 02	40.254.048,00
			Persentase satuan PAUD yang menyelenggarakan layanan Holistik Integratif		
				SD NEGERI SUKOHARJO 02	40.254.048,00
			Persentase satuan PKBM yang terakreditasi		
				SD NEGERI SUKOHARJO 02	40.254.048,00
			Angka Partisipasi Kasar (APK) PAUD		
				SD NEGERI SUKUN 01	99.795.293,00
			APK SMP		
				SD NEGERI SUKUN 01	99.795.293,00
			APM SMP		
				SD NEGERI SUKUN 01	99.795.293,00
			Jumlah Lembaga Kursus dan Pelatihan Berbasis Industri		
				SD NEGERI SUKUN 01	99.795.293,00
			Jumlah Lembaga Kursus yang menyelenggarakan Teaching Factory		
				SD NEGERI SUKUN 01	99.795.293,00
			Persentase satuan PAUD yang terakreditasi		
				SD NEGERI SUKUN 01	99.795.293,00

No	Prioritas Pembangunan Provinsi	Program	Indikator Kinerja	SKPD Pelaksana	Pagu
1	2	3	4	5	6
			APK SMP		
				SD NEGERI SUKUN 02	82.649.584,00
			APM SMP		
				SD NEGERI SUKUN 02	82.649.584,00
			Jumlah Lembaga Kursus dan Pelatihan Berbasis Industri		
				SD NEGERI SUKUN 02	82.649.584,00
			Jumlah Lembaga Kursus yang menyelenggarakan Teaching Factory		
				SD NEGERI SUKUN 02	82.649.584,00
			Persentase satuan PAUD yang menyelenggarakan layanan Holistik Integratif		
				SD NEGERI SUKUN 02	82.649.584,00
			Persentase satuan PAUD yang terakreditasi		
				SD NEGERI SUKUN 02	82.649.584,00
			Angka Partisipasi Kasar (APK) PAUD		
				SD NEGERI SUKUN 03	92.823.586,00
			APM SD		
				SD NEGERI SUKUN 03	92.823.586,00
			APM SMP		
				SD NEGERI SUKUN 03	92.823.586,00
			Jumlah Lembaga Kursus dan Pelatihan Berbasis Industri		
				SD NEGERI SUKUN 03	92.823.586,00
			Jumlah Lembaga Kursus yang menyelenggarakan Teaching Factory		
				SD NEGERI SUKUN 03	92.823.586,00
			Persentase satuan PAUD yang terakreditasi		
				SD NEGERI SUKUN 03	92.823.586,00

No	Prioritas Pembangunan Provinsi	Program	Indikator Kinerja	SKPD Pelaksana	Pagu
1	2	3	4	5	6
			Angka Partisipasi Kasar (APK) PAUD		
				SD NEGERI SUMBERSARI 01	73.259.072,00
			APM SD		
				SD NEGERI SUMBERSARI 01	73.259.072,00
			APM SMP		
				SD NEGERI SUMBERSARI 01	73.259.072,00
			Jumlah Lembaga Kursus dan Pelatihan Berbasis Industri		
				SD NEGERI SUMBERSARI 01	73.259.072,00
			Jumlah Lembaga Kursus yang menyelenggarakan Teaching Factory		
				SD NEGERI SUMBERSARI 01	73.259.072,00
			Persentase satuan PAUD yang terakreditasi		
				SD NEGERI SUMBERSARI 01	73.259.072,00
			Angka Partisipasi Kasar (APK) PAUD		
				SD NEGERI SUMBERSARI 02	63.200.048,00
			APK SMP		
				SD NEGERI SUMBERSARI 02	63.200.048,00
			APM SMP		
				SD NEGERI SUMBERSARI 02	63.200.048,00
			Jumlah Lembaga Kursus dan Pelatihan Berbasis Industri		
				SD NEGERI SUMBERSARI 02	63.200.048,00
			Jumlah Lembaga Kursus yang menyelenggarakan Teaching Factory		
				SD NEGERI SUMBERSARI 02	63.200.048,00
			Persentase satuan PAUD yang terakreditasi		
				SD NEGERI SUMBERSARI 02	63.200.048,00

No	Prioritas Pembangunan Provinsi	Program	Indikator Kinerja	SKPD Pelaksana	Pagu
1	2	3	4	5	6
			Angka Partisipasi Kasar (APK) PAUD		
				SD NEGERI SUMBERSARI 03	40.808.703,00
			APK SD		
				SD NEGERI SUMBERSARI 03	40.808.703,00
			APM SMP		
				SD NEGERI SUMBERSARI 03	40.808.703,00
			Jumlah Lembaga Kursus dan Pelatihan Berbasis Industri		
				SD NEGERI SUMBERSARI 03	40.808.703,00
			Jumlah Lembaga Kursus yang menyelenggarakan Teaching Factory		
				SD NEGERI SUMBERSARI 03	40.808.703,00
			Persentase satuan PKBM yang terakreditasi		
				SD NEGERI SUMBERSARI 03	40.808.703,00
			Angka Partisipasi Kasar (APK) PAUD		
				SD NEGERI TANJUNGREJO 01	60.216.048,00
			APK SMP		
				SD NEGERI TANJUNGREJO 01	60.216.048,00
			APM SMP		
				SD NEGERI TANJUNGREJO 01	60.216.048,00
			Jumlah Lembaga Kursus dan Pelatihan Berbasis Industri		
				SD NEGERI TANJUNGREJO 01	60.216.048,00
			Jumlah Lembaga Kursus yang menyelenggarakan Teaching Factory		
				SD NEGERI TANJUNGREJO 01	60.216.048,00
			Persentase satuan PAUD yang terakreditasi		
				SD NEGERI TANJUNGREJO 01	60.216.048,00

No	Prioritas Pembangunan Provinsi	Program	Indikator Kinerja	SKPD Pelaksana	Pagu
1	2	3	4	5	6
			Angka Partisipasi Kasar (APK) PAUD		
				SD NEGERI TANJUNGREJO 02	110.332.096,00
			APK SD		
				SD NEGERI TANJUNGREJO 02	110.332.096,00
			APM SMP		
				SD NEGERI TANJUNGREJO 02	110.332.096,00
			Jumlah Lembaga Kursus dan Pelatihan Berbasis Industri		
				SD NEGERI TANJUNGREJO 02	110.332.096,00
			Jumlah Lembaga Kursus yang menyelenggarakan Teaching Factory		
				SD NEGERI TANJUNGREJO 02	110.332.096,00
			Persentase satuan PAUD yang terakreditasi		
				SD NEGERI TANJUNGREJO 02	110.332.096,00
			APM SD		
				SD NEGERI TANJUNGREJO 03 (EX IV)	43.277.908,00
			APM SMP		
				SD NEGERI TANJUNGREJO 03 (EX IV)	43.277.908,00
			Jumlah Lembaga Kursus dan Pelatihan Berbasis Industri		
				SD NEGERI TANJUNGREJO 03 (EX IV)	43.277.908,00
			Jumlah Lembaga Kursus yang menyelenggarakan Teaching Factory		
				SD NEGERI TANJUNGREJO 03 (EX IV)	43.277.908,00
			Persentase satuan PAUD yang menyelenggarakan layanan Holistik Integratif		
				SD NEGERI TANJUNGREJO 03 (EX IV)	43.277.908,00
			Persentase satuan PKBM yang terakreditasi		
				SD NEGERI TANJUNGREJO 03 (EX IV)	43.277.908,00

No	Prioritas Pembangunan Provinsi	Program	Indikator Kinerja	SKPD Pelaksana	Pagu
1	2	3	4	5	6
			Angka Partisipasi Kasar (APK) PAUD		
				SD NEGERI TANJUNGREJO 04	83.376.048,00
			APK SD		
				SD NEGERI TANJUNGREJO 04	83.376.048,00
			APM SMP		
				SD NEGERI TANJUNGREJO 04	83.376.048,00
			Jumlah Lembaga Kursus dan Pelatihan Berbasis Industri		
				SD NEGERI TANJUNGREJO 04	83.376.048,00
			Jumlah Lembaga Kursus yang menyelenggarakan Teaching Factory		
				SD NEGERI TANJUNGREJO 04	83.376.048,00
			Persentase satuan PKBM yang terakreditasi		
				SD NEGERI TANJUNGREJO 04	83.376.048,00
			Angka Partisipasi Kasar (APK) PAUD		
				SD NEGERI TANJUNGREJO 05	57.416.412,00
			APK SD		
				SD NEGERI TANJUNGREJO 05	57.416.412,00
			APM SMP		
				SD NEGERI TANJUNGREJO 05	57.416.412,00
			Jumlah Lembaga Kursus dan Pelatihan Berbasis Industri		
				SD NEGERI TANJUNGREJO 05	57.416.412,00
			Jumlah Lembaga Kursus yang menyelenggarakan Teaching Factory		
				SD NEGERI TANJUNGREJO 05	57.416.412,00
			Persentase satuan PAUD yang terakreditasi		
				SD NEGERI TANJUNGREJO 05	57.416.412,00

No	Prioritas Pembangunan Provinsi	Program	Indikator Kinerja	SKPD Pelaksana	Pagu
1	2	3	4	5	6
			Angka Partisipasi Kasar (APK) PAUD		
				SD NEGERI TASIKMADU 01	57.741.304,00
			APM SD		
				SD NEGERI TASIKMADU 01	57.741.304,00
			APM SMP		
				SD NEGERI TASIKMADU 01	57.741.304,00
			Jumlah Lembaga Kursus dan Pelatihan Berbasis Industri		
				SD NEGERI TASIKMADU 01	57.741.304,00
			Jumlah Lembaga Kursus yang menyelenggarakan Teaching Factory		
				SD NEGERI TASIKMADU 01	57.741.304,00
			Persentase satuan PKBM yang terakreditasi		
				SD NEGERI TASIKMADU 01	57.741.304,00
			Angka Partisipasi Kasar (APK) PAUD		
				SD NEGERI TASIKMADU 02	100.668.763,00
			APK SMP		
				SD NEGERI TASIKMADU 02	100.668.763,00
			APM SMP		
				SD NEGERI TASIKMADU 02	100.668.763,00
			Jumlah Lembaga Kursus dan Pelatihan Berbasis Industri		
				SD NEGERI TASIKMADU 02	100.668.763,00
			Jumlah Lembaga Kursus yang menyelenggarakan Teaching Factory		
				SD NEGERI TASIKMADU 02	100.668.763,00
			Persentase satuan PKBM yang terakreditasi		
				SD NEGERI TASIKMADU 02	100.668.763,00



No	Prioritas Pembangunan Provinsi	Program	Indikator Kinerja	SKPD Pelaksana	Pagu
1	2	3	4	5	6
			Angka Partisipasi Kasar (APK) PAUD		
				SD NEGERI TLOGOMAS 01	95.885.584,00
			APK SD		
				SD NEGERI TLOGOMAS 01	95.885.584,00
			APM SMP		
				SD NEGERI TLOGOMAS 01	95.885.584,00
			Jumlah Lembaga Kursus dan Pelatihan Berbasis Industri		
				SD NEGERI TLOGOMAS 01	95.885.584,00
			Jumlah Lembaga Kursus yang menyelenggarakan Teaching Factory		
				SD NEGERI TLOGOMAS 01	95.885.584,00
			Persentase satuan PAUD yang terakreditasi		
				SD NEGERI TLOGOMAS 01	95.885.584,00
			Angka Partisipasi Kasar (APK) PAUD		
				SD NEGERI TLOGOMAS 02	103.471.265,00
			APK SMP		
				SD NEGERI TLOGOMAS 02	103.471.265,00
			APM SMP		
				SD NEGERI TLOGOMAS 02	103.471.265,00
			Jumlah Lembaga Kursus dan Pelatihan Berbasis Industri		
				SD NEGERI TLOGOMAS 02	103.471.265,00
			Jumlah Lembaga Kursus yang menyelenggarakan Teaching Factory		
				SD NEGERI TLOGOMAS 02	103.471.265,00
			Persentase satuan PKBM yang terakreditasi		
				SD NEGERI TLOGOMAS 02	103.471.265,00

No	Prioritas Pembangunan Provinsi	Program	Indikator Kinerja	SKPD Pelaksana	Pagu
1	2	3	4	5	6
			APK SD		
				SD NEGERI TLOGOWARU 01	35.642.715,00
			APM SMP		
				SD NEGERI TLOGOWARU 01	35.642.715,00
			Jumlah Lembaga Kursus dan Pelatihan Berbasis Industri		
				SD NEGERI TLOGOWARU 01	35.642.715,00
			Jumlah Lembaga Kursus yang menyelenggarakan Teaching Factory		
				SD NEGERI TLOGOWARU 01	35.642.715,00
			Persentase satuan PAUD yang menyelenggarakan layanan Holistik Integratif		
				SD NEGERI TLOGOWARU 01	35.642.715,00
			Persentase satuan PKBM yang terakreditasi		
				SD NEGERI TLOGOWARU 01	35.642.715,00
			APM SD		
				SD NEGERI TLOGOWARU 02	43.786.125,00
			APM SMP		
				SD NEGERI TLOGOWARU 02	43.786.125,00
			Jumlah Lembaga Kursus dan Pelatihan Berbasis Industri		
				SD NEGERI TLOGOWARU 02	43.786.125,00
			Jumlah Lembaga Kursus yang menyelenggarakan Teaching Factory		
				SD NEGERI TLOGOWARU 02	43.786.125,00
			Persentase satuan PAUD yang menyelenggarakan layanan Holistik Integratif		
				SD NEGERI TLOGOWARU 02	43.786.125,00
			Persentase satuan PAUD yang terakreditasi		
				SD NEGERI TLOGOWARU 02	43.786.125,00

No	Prioritas Pembangunan Provinsi	Program	Indikator Kinerja	SKPD Pelaksana	Pagu
1	2	3	4	5	6
			Angka Partisipasi Kasar (APK) PAUD		
				SD NEGERI TULUSREJO 01	50.409.536,00
			APM SD		
				SD NEGERI TULUSREJO 01	50.409.536,00
			APM SMP		
				SD NEGERI TULUSREJO 01	50.409.536,00
			Jumlah Lembaga Kursus dan Pelatihan Berbasis Industri		
				SD NEGERI TULUSREJO 01	50.409.536,00
			Jumlah Lembaga Kursus yang menyelenggarakan Teaching Factory		
				SD NEGERI TULUSREJO 01	50.409.536,00
			Persentase satuan PAUD yang terakreditasi		
				SD NEGERI TULUSREJO 01	50.409.536,00
			Angka Partisipasi Kasar (APK) PAUD		
				SD NEGERI TULUSREJO 02	36.306.879,00
			APK SD		
				SD NEGERI TULUSREJO 02	36.306.879,00
			APM SMP		
				SD NEGERI TULUSREJO 02	36.306.879,00
			Jumlah Lembaga Kursus dan Pelatihan Berbasis Industri		
				SD NEGERI TULUSREJO 02	36.306.879,00
			Jumlah Lembaga Kursus yang menyelenggarakan Teaching Factory		
				SD NEGERI TULUSREJO 02	36.306.879,00
			Persentase satuan PAUD yang terakreditasi		
				SD NEGERI TULUSREJO 02	36.306.879,00

No	Prioritas Pembangunan Provinsi	Program	Indikator Kinerja	SKPD Pelaksana	Pagu
1	2	3	4	5	6
			Angka Partisipasi Kasar (APK) PAUD		
				SD NEGERI TULUSREJO 03	45.451.203,00
			APK SD		
				SD NEGERI TULUSREJO 03	45.451.203,00
			APM SMP		
				SD NEGERI TULUSREJO 03	45.451.203,00
			Jumlah Lembaga Kursus dan Pelatihan Berbasis Industri		
				SD NEGERI TULUSREJO 03	45.451.203,00
			Jumlah Lembaga Kursus yang menyelenggarakan Teaching Factory		
				SD NEGERI TULUSREJO 03	45.451.203,00
			Persentase satuan PAUD yang terakreditasi		
				SD NEGERI TULUSREJO 03	45.451.203,00
			Angka Partisipasi Kasar (APK) PAUD		
				SD NEGERI TULUSREJO 04	54.000.000,00
			APK SMP		
				SD NEGERI TULUSREJO 04	54.000.000,00
			APM SMP		
				SD NEGERI TULUSREJO 04	54.000.000,00
			Jumlah Lembaga Kursus dan Pelatihan Berbasis Industri		
				SD NEGERI TULUSREJO 04	54.000.000,00
			Jumlah Lembaga Kursus yang menyelenggarakan Teaching Factory		
				SD NEGERI TULUSREJO 04	54.000.000,00
			Persentase satuan PAUD yang terakreditasi		
				SD NEGERI TULUSREJO 04	54.000.000,00

No	Prioritas Pembangunan Provinsi	Program	Indikator Kinerja	SKPD Pelaksana	Pagu
1	2	3	4	5	6
			Angka Partisipasi Kasar (APK) PAUD		
				SD NEGERI TUNGGULWULUNG 01	61.425.893,00
			APM SD		
				SD NEGERI TUNGGULWULUNG 01	61.425.893,00
			APM SMP		
				SD NEGERI TUNGGULWULUNG 01	61.425.893,00
			Jumlah Lembaga Kursus dan Pelatihan Berbasis Industri		
				SD NEGERI TUNGGULWULUNG 01	61.425.893,00
			Jumlah Lembaga Kursus yang menyelenggarakan Teaching Factory		
				SD NEGERI TUNGGULWULUNG 01	61.425.893,00
			Persentase satuan PKBM yang terakreditasi		
				SD NEGERI TUNGGULWULUNG 01	61.425.893,00
			Angka Partisipasi Kasar (APK) PAUD		
				SD NEGERI TUNGGULWULUNG 02	41.941.024,00
			APK SMP		
				SD NEGERI TUNGGULWULUNG 02	41.941.024,00
			APM SMP		
				SD NEGERI TUNGGULWULUNG 02	41.941.024,00
			Jumlah Lembaga Kursus dan Pelatihan Berbasis Industri		
				SD NEGERI TUNGGULWULUNG 02	41.941.024,00
			Jumlah Lembaga Kursus yang menyelenggarakan Teaching Factory		
				SD NEGERI TUNGGULWULUNG 02	41.941.024,00
			Persentase satuan PAUD yang terakreditasi		
				SD NEGERI TUNGGULWULUNG 02	41.941.024,00

No	Prioritas Pembangunan Provinsi	Program	Indikator Kinerja	SKPD Pelaksana	Pagu
1	2	3	4	5	6
			APK SD		
				SD NEGERI TUNGGULWULUNG 03	54.409.536,00
			APM SMP		
				SD NEGERI TUNGGULWULUNG 03	54.409.536,00
			Jumlah Lembaga Kursus dan Pelatihan Berbasis Industri		
				SD NEGERI TUNGGULWULUNG 03	54.409.536,00
			Jumlah Lembaga Kursus yang menyelenggarakan Teaching Factory		
				SD NEGERI TUNGGULWULUNG 03	54.409.536,00
			Persentase satuan PAUD yang menyelenggarakan layanan Holistik Integratif		
				SD NEGERI TUNGGULWULUNG 03	54.409.536,00
			Persentase satuan PAUD yang terakreditasi		
				SD NEGERI TUNGGULWULUNG 03	54.409.536,00
			Angka Partisipasi Kasar (APK) PAUD		
				SD NEGERI TUNJUNGSEKAR 01	113.330.656,00
			APK SD		
				SD NEGERI TUNJUNGSEKAR 01	113.330.656,00
			APM SMP		
				SD NEGERI TUNJUNGSEKAR 01	113.330.656,00
			Jumlah Lembaga Kursus dan Pelatihan Berbasis Industri		
				SD NEGERI TUNJUNGSEKAR 01	113.330.656,00
			Jumlah Lembaga Kursus yang menyelenggarakan Teaching Factory		
				SD NEGERI TUNJUNGSEKAR 01	113.330.656,00
			Persentase satuan PAUD yang terakreditasi		
				SD NEGERI TUNJUNGSEKAR 01	113.330.656,00

No	Prioritas Pembangunan Provinsi	Program	Indikator Kinerja	SKPD Pelaksana	Pagu
1	2	3	4	5	6
			Angka Partisipasi Kasar (APK) PAUD		
				SD NEGERI TUNJUNGSEKAR 02	56.190.000,00
			APK SMP		
				SD NEGERI TUNJUNGSEKAR 02	56.190.000,00
			APM SMP		
				SD NEGERI TUNJUNGSEKAR 02	56.190.000,00
			Jumlah Lembaga Kursus dan Pelatihan Berbasis Industri		
				SD NEGERI TUNJUNGSEKAR 02	56.190.000,00
			Jumlah Lembaga Kursus yang menyelenggarakan Teaching Factory		
				SD NEGERI TUNJUNGSEKAR 02	56.190.000,00
			Persentase satuan PAUD yang terakreditasi		
				SD NEGERI TUNJUNGSEKAR 02	56.190.000,00
			Angka Partisipasi Kasar (APK) PAUD		
				SD NEGERI TUNJUNGSEKAR 03	64.946.048,00
			APK SD		
				SD NEGERI TUNJUNGSEKAR 03	64.946.048,00
			APM SMP		
				SD NEGERI TUNJUNGSEKAR 03	64.946.048,00
			Jumlah Lembaga Kursus dan Pelatihan Berbasis Industri		
				SD NEGERI TUNJUNGSEKAR 03	64.946.048,00
			Jumlah Lembaga Kursus yang menyelenggarakan Teaching Factory		
				SD NEGERI TUNJUNGSEKAR 03	64.946.048,00
			Persentase satuan PAUD yang terakreditasi		
				SD NEGERI TUNJUNGSEKAR 03	64.946.048,00

No	Prioritas Pembangunan Provinsi	Program	Indikator Kinerja	SKPD Pelaksana	Pagu
1	2	3	4	5	6
			APK SD		
				SD NEGERI TUNJUNGSEKAR 04	58.657.200,00
			APM SMP		
				SD NEGERI TUNJUNGSEKAR 04	58.657.200,00
			Jumlah Lembaga Kursus dan Pelatihan Berbasis Industri		
				SD NEGERI TUNJUNGSEKAR 04	58.657.200,00
			Jumlah Lembaga Kursus yang menyelenggarakan Teaching Factory		
				SD NEGERI TUNJUNGSEKAR 04	58.657.200,00
			Persentase satuan PAUD yang menyelenggarakan layanan Holistik Integratif		
				SD NEGERI TUNJUNGSEKAR 04	58.657.200,00
			Persentase satuan PAUD yang terakreditasi		
				SD NEGERI TUNJUNGSEKAR 04	58.657.200,00
			Angka Partisipasi Kasar (APK) PAUD		
				SD NEGERI TUNJUNGSEKAR 05	70.252.560,00
			APK SD		
				SD NEGERI TUNJUNGSEKAR 05	70.252.560,00
			APM SMP		
				SD NEGERI TUNJUNGSEKAR 05	70.252.560,00
			Jumlah Lembaga Kursus dan Pelatihan Berbasis Industri		
				SD NEGERI TUNJUNGSEKAR 05	70.252.560,00
			Jumlah Lembaga Kursus yang menyelenggarakan Teaching Factory		
				SD NEGERI TUNJUNGSEKAR 05	70.252.560,00
			Persentase satuan PAUD yang terakreditasi		
				SD NEGERI TUNJUNGSEKAR 05	70.252.560,00



No	Prioritas Pembangunan Provinsi	Program	Indikator Kinerja	SKPD Pelaksana	Pagu
1	2	3	4	5	6
			Angka Partisipasi Kasar (APK) PAUD		
				SD NEGERI WONOKOYO 01	38.956.048,00
			APK SD		
				SD NEGERI WONOKOYO 01	38.956.048,00
			APM SMP		
				SD NEGERI WONOKOYO 01	38.956.048,00
			Jumlah Lembaga Kursus dan Pelatihan Berbasis Industri		
				SD NEGERI WONOKOYO 01	38.956.048,00
			Jumlah Lembaga Kursus yang menyelenggarakan Teaching Factory		
				SD NEGERI WONOKOYO 01	38.956.048,00
			Persentase satuan PKBM yang terakreditasi		
				SD NEGERI WONOKOYO 01	38.956.048,00
			Angka Partisipasi Kasar (APK) PAUD		
				SD NEGERI WONOKOYO 02	42.779.536,00
			APK SMP		
				SD NEGERI WONOKOYO 02	42.779.536,00
			APM SMP		
				SD NEGERI WONOKOYO 02	42.779.536,00
			Jumlah Lembaga Kursus dan Pelatihan Berbasis Industri		
				SD NEGERI WONOKOYO 02	42.779.536,00
			Jumlah Lembaga Kursus yang menyelenggarakan Teaching Factory		
				SD NEGERI WONOKOYO 02	42.779.536,00
			Persentase satuan PAUD yang terakreditasi		
				SD NEGERI WONOKOYO 02	42.779.536,00

No	Prioritas Pembangunan Provinsi	Program	Indikator Kinerja	SKPD Pelaksana	Pagu
1	2	3	4	5	6
			APM SD		
				TK N PEMBINA 01	73.000.000,00
			APM SMP		
				TK N PEMBINA 01	73.000.000,00
			Jumlah Lembaga Kursus dan Pelatihan Berbasis Industri		
				TK N PEMBINA 01	73.000.000,00
			Jumlah Lembaga Kursus yang menyelenggarakan Teaching Factory		
				TK N PEMBINA 01	73.000.000,00
			Persentase satuan PAUD yang menyelenggarakan layanan Holistik Integratif		
				TK N PEMBINA 01	73.000.000,00
			Persentase satuan PAUD yang terakreditasi		
				TK N PEMBINA 01	73.000.000,00
			Angka Partisipasi Kasar (APK) PAUD		
				TK N PEMBINA 03	30.000.000,00
			APK SD		
				TK N PEMBINA 03	30.000.000,00
			APM SMP		
				TK N PEMBINA 03	30.000.000,00
			Jumlah Lembaga Kursus dan Pelatihan Berbasis Industri		
				TK N PEMBINA 03	30.000.000,00
			Jumlah Lembaga Kursus yang menyelenggarakan Teaching Factory		
				TK N PEMBINA 03	30.000.000,00
			Persentase satuan PKBM yang terakreditasi		
				TK N PEMBINA 03	30.000.000,00

No	Prioritas Pembangunan Provinsi	Program	Indikator Kinerja	SKPD Pelaksana	Pagu
1	2	3	4	5	6
			APK SD		
				TK N PEMBINA 2	41.000.000,00
			APM SMP		
				TK N PEMBINA 2	41.000.000,00
			Jumlah Lembaga Kursus dan Pelatihan Berbasis Industri		
				TK N PEMBINA 2	41.000.000,00
			Jumlah Lembaga Kursus yang menyelenggarakan Teaching Factory		
				TK N PEMBINA 2	41.000.000,00
			Persentase satuan PAUD yang menyelenggarakan layanan Holistik Integratif		
				TK N PEMBINA 2	41.000.000,00
			Persentase satuan PKBM yang terakreditasi		
				TK N PEMBINA 2	41.000.000,00
			Angka Partisipasi Kasar (APK) PAUD		
				TK NEGERI PEMBINA 5	30.000.000,00
			APK SD		
				TK NEGERI PEMBINA 5	30.000.000,00
			APM SMP		
				TK NEGERI PEMBINA 5	30.000.000,00
			Jumlah Lembaga Kursus dan Pelatihan Berbasis Industri		
				TK NEGERI PEMBINA 5	30.000.000,00
			Jumlah Lembaga Kursus yang menyelenggarakan Teaching Factory		
				TK NEGERI PEMBINA 5	30.000.000,00
			Persentase satuan PAUD yang terakreditasi		
				TK NEGERI PEMBINA 5	30.000.000,00

No	Prioritas Pembangunan Provinsi	Program	Indikator Kinerja	SKPD Pelaksana	Pagu
1	2	3	4	5	6
			APK SMP		
				UPT Layanan Pendidikan Anak Berkebutuhan Khusus	465.872.419,00
			APM SMP		
				UPT Layanan Pendidikan Anak Berkebutuhan Khusus	465.872.419,00
			Jumlah Lembaga Kursus dan Pelatihan Berbasis Industri		
				UPT Layanan Pendidikan Anak Berkebutuhan Khusus	465.872.419,00
			Jumlah Lembaga Kursus yang menyelenggarakan Teaching Factory		
				UPT Layanan Pendidikan Anak Berkebutuhan Khusus	465.872.419,00
			Persentase satuan PAUD yang menyelenggarakan layanan Holistik Integratif		
				UPT Layanan Pendidikan Anak Berkebutuhan Khusus	465.872.419,00
			Persentase satuan PAUD yang terakreditasi		
				UPT Layanan Pendidikan Anak Berkebutuhan Khusus	465.872.419,00
			Angka Partisipasi Kasar (APK) PAUD		
				Satuan Pendidikan Nonformal Sanggar Kegiatan Belajar	166.893.960,00
			APK SD		
				Satuan Pendidikan Nonformal Sanggar Kegiatan Belajar	166.893.960,00
			APM SMP		
				Satuan Pendidikan Nonformal Sanggar Kegiatan Belajar	166.893.960,00
			Jumlah Lembaga Kursus dan Pelatihan Berbasis Industri		
				Satuan Pendidikan Nonformal Sanggar Kegiatan Belajar	166.893.960,00

No	Prioritas Pembangunan Provinsi	Program	Indikator Kinerja	SKPD Pelaksana	Pagu
1	2	3	4	5	6
			Jumlah Lembaga Kursus yang menyelenggarakan Teaching Factory		
				Satuan Pendidikan Nonformal Sanggar Kegiatan Belajar	166.893.960,00
			Persentase satuan PKBM yang terakreditasi		
				Satuan Pendidikan Nonformal Sanggar Kegiatan Belajar	166.893.960,00
			Angka Partisipasi Kasar (APK) PAUD		
				SMP NEGERI 28 MALANG	110.910.000,00
			APK SD		
				SMP NEGERI 28 MALANG	110.910.000,00
			APM SMP		
				SMP NEGERI 28 MALANG	110.910.000,00
			Jumlah Lembaga Kursus dan Pelatihan Berbasis Industri		
				SMP NEGERI 28 MALANG	110.910.000,00
			Jumlah Lembaga Kursus yang menyelenggarakan Teaching Factory		
				SMP NEGERI 28 MALANG	110.910.000,00
			Persentase satuan PAUD yang terakreditasi		
				SMP NEGERI 28 MALANG	110.910.000,00
			APM SD		
				SMP NEGERI 29 MALANG	123.171.168,00
			APM SMP		
				SMP NEGERI 29 MALANG	123.171.168,00
			Jumlah Lembaga Kursus dan Pelatihan Berbasis Industri		
				SMP NEGERI 29 MALANG	123.171.168,00
			Jumlah Lembaga Kursus yang menyelenggarakan Teaching Factory		

No	Prioritas Pembangunan Provinsi	Program	Indikator Kinerja	SKPD Pelaksana	Pagu
1	2	3	4	5	6
				SMP NEGERI 29 MALANG	123.171.168,00
			Persentase satuan PAUD yang menyelenggarakan layanan Holistik Integratif		
				SMP NEGERI 29 MALANG	123.171.168,00
			Persentase satuan PAUD yang terakreditasi		
				SMP NEGERI 29 MALANG	123.171.168,00
			APK SD		
				SMP NEGERI 30 MALANG	120.827.000,00
			APM SMP		
				SMP NEGERI 30 MALANG	120.827.000,00
			Jumlah Lembaga Kursus dan Pelatihan Berbasis Industri		
				SMP NEGERI 30 MALANG	120.827.000,00
			Jumlah Lembaga Kursus yang menyelenggarakan Teaching Factory		
				SMP NEGERI 30 MALANG	120.827.000,00
			Persentase satuan PAUD yang menyelenggarakan layanan Holistik Integratif		
				SMP NEGERI 30 MALANG	120.827.000,00
			Persentase satuan PKBM yang terakreditasi		
				SMP NEGERI 30 MALANG	120.827.000,00
<b>9</b>	<b>P4 - Pembangunan Infrastruktur Pengembangan Wilayah Terpadu dan Berkeadilan</b>				
		PROGRAM PENGELOLAAN PERMUSEUMAN			
			Nilai Kepuasan Pengunjung Museum		
				Dinas Pendidikan dan Kebudayaan	101.215.000,00
		PROGRAM PENGELOLAAN INFORMASI DAN KOMUNIKASI PUBLIK			
			Persentase perangkat daerah yang telah mengimplementasikan strakom terkait kebijakan publik dan program prioritas pemerintah		
				Dinas Komunikasi dan Informatika	0,00

No	Prioritas Pembangunan Provinsi	Program	Indikator Kinerja	SKPD Pelaksana	Pagu
1	2	3	4	5	6
		PROGRAM PENGELOLAAN APLIKASI INFORMATIKA			
			Persentase aplikasi sistem informasi yang terintegrasi		
				Dinas Komunikasi dan Informatika	0,00
			Persentase kebijakan internal SPBE yang diterbitkan		
				Dinas Komunikasi dan Informatika	0,00
			Persentase layanan SPBE yang berbagi pakai		
				Dinas Komunikasi dan Informatika	0,00
		PROGRAM PENGELOLAAN SUMBER DAYA AIR (SDA)			
			Persentase ketersediaan debit air melalui penyediaan bangunan penampung		
				Dinas Pekerjaan Umum, Penataan Ruang, Perumahan dan Kawasan Permukiman	601.360.000,00
			Rasio luas daerah irigasi kewenangan Kota Malang yang dilayani oleh jaringan irigasi		
				Dinas Pekerjaan Umum, Penataan Ruang, Perumahan dan Kawasan Permukiman	601.360.000,00
		PROGRAM PENGELOLAAN DAN PENGEMBANGAN SISTEM PENYEDIAAN AIR MINUM			
			Persentase warga negara yang memperoleh kebutuhan pokok air minum sehari-hari		
				Dinas Pekerjaan Umum, Penataan Ruang, Perumahan dan Kawasan Permukiman	200.000.000,00
		PROGRAM PENGELOLAAN DAN PENGEMBANGAN SISTEM AIR LIMBAH			
			Persentase warga negara yang memperoleh layanan pengolahan air limbah domestik		
				Dinas Pekerjaan Umum, Penataan Ruang, Perumahan dan Kawasan Permukiman	345.400.000,00
		PROGRAM PENGELOLAAN DAN PENGEMBANGAN SISTEM DRAINASE			
			Rasio luas kawasan permukiman rawan genangan yang terlindungi oleh infrastruktur drainase		
				Dinas Pekerjaan Umum, Penataan Ruang, Perumahan dan Kawasan Permukiman	101.360.000,00
		PROGRAM PENATAAN BANGUNAN GEDUNG			

No	Prioritas Pembangunan Provinsi	Program	Indikator Kinerja	SKPD Pelaksana	Pagu
1	2	3	4	5	6
			Persentase Gedung Milik Daerah yang Menjadi Kewenangan Dinas dalam kondisi baik		
				Dinas Pekerjaan Umum, Penataan Ruang, Perumahan dan Kawasan Permukiman	852.103.556,00
			Rasio bangunan gedung yang memiliki PBG dan SLF bangunan gedung		
				Dinas Pekerjaan Umum, Penataan Ruang, Perumahan dan Kawasan Permukiman	852.103.556,00
		PROGRAM PENATAAN BANGUNAN DAN LINGKUNGANNYA			
			Rasio penataan koridor sesuai RTBL		
				Dinas Pekerjaan Umum, Penataan Ruang, Perumahan dan Kawasan Permukiman	200.000.000,00
		PROGRAM PENYELENGGARAAN JALAN			
			Persentase jembatan kota dalam kondisi baik		
				Dinas Pekerjaan Umum, Penataan Ruang, Perumahan dan Kawasan Permukiman	2.040.211.434,00
			Tingkat kemantapan jalan kota		
				Dinas Pekerjaan Umum, Penataan Ruang, Perumahan dan Kawasan Permukiman	2.040.211.434,00
		PROGRAM PENGEMBANGAN JASA KONSTRUKSI			
			Rasio proyek yang menjadi kewenangan pengawasannya tanpa kecelakaan konstruksi		
				Dinas Pekerjaan Umum, Penataan Ruang, Perumahan dan Kawasan Permukiman	220.680.000,00
			Rasio tenaga operator/teknisi/analisis yang memiliki sertifikat kompetensi		
				Dinas Pekerjaan Umum, Penataan Ruang, Perumahan dan Kawasan Permukiman	220.680.000,00
		PROGRAM PENYELENGGARAAN PENATAAN RUANG			
			Persentase Jumlah Pelanggaran Tata Ruang yang tertangani		
				Dinas Pekerjaan Umum, Penataan Ruang, Perumahan dan Kawasan Permukiman	100.000.000,00
			Persentase koordinasi dan sinkronisasi dalam pemanfaatan ruang		



No	Prioritas Pembangunan Provinsi	Program	Indikator Kinerja	SKPD Pelaksana	Pagu
1	2	3	4	5	6
				Dinas Pekerjaan Umum, Penataan Ruang, Perumahan dan Kawasan Permukiman	100.000.000,00
			Persentase tahapan kegiatan penyusunan, penetapan RRTR dan RUTR serta penyebarluasan informasi rencana tata ruang		
				Dinas Pekerjaan Umum, Penataan Ruang, Perumahan dan Kawasan Permukiman	100.000.000,00
		PROGRAM PENGEMBANGAN PERUMAHAN			
			Persentase warga negara yang terkena relokasi akibat program pemerintah kota yang memperoleh fasilitasi penyediaan rumah yang layak huni		
				Dinas Pekerjaan Umum, Penataan Ruang, Perumahan dan Kawasan Permukiman	100.000.000,00
		PROGRAM KAWASAN PERMUKIMAN			
			Persentase penanganan kawasan permukiman kumuh dibawah 10 ha		
				Dinas Pekerjaan Umum, Penataan Ruang, Perumahan dan Kawasan Permukiman	871.326.000,00
		PROGRAM PENINGKATAN PRASARANA, SARANA DAN UTILITAS UMUM (PSU)			
			Persentase unit rumah yang sedang dibangun terfasilitasi PSU		
				Dinas Pekerjaan Umum, Penataan Ruang, Perumahan dan Kawasan Permukiman	1.179.028.163,00
		PROGRAM PENGELOLAAN DAN PENGEMBANGAN SISTEM AIR LIMBAH			
			Persentase warga negara yang memperoleh layanan pengolahan air limbah domestik		
				UPT Pengolahan Air Limbah Daerah	144.000.000,00
		PROGRAM PENGEMBANGAN PERUMAHAN			
			Persentase Rumah Tidak Layak Huni		
				UPT Rumah Susun Sederhana Sewa	2.540.337.380,00
<b>10</b>	<b>P5 - Pembangunan Karakter Masyarakat yang Berbasis nilai-nilai Kesalehan Sosial, Budi Pekerti Luhur dan Berintegritas</b>				
		PROGRAM PENGEMBANGAN KEBUDAYAAN			
			Persentase kelestarian keanekaragaman dan kekayaan budaya yang dikembangkan		

No	Prioritas Pembangunan Provinsi	Program	Indikator Kinerja	SKPD Pelaksana	Pagu
1	2	3	4	5	6
				Dinas Pendidikan dan Kebudayaan	0,00
		PROGRAM PENGEMBANGAN KESENIAN TRADISIONAL			
			Persentase Pembinaan Lembaga Kesenian Tradisional yang Aktif		
				Dinas Pendidikan dan Kebudayaan	0,00
		PROGRAM PEMBINAAN SEJARAH			
			Persentase Pembinaan Pelaku Sejarah		
				Dinas Pendidikan dan Kebudayaan	0,00
		PROGRAM PELESTARIAN DAN PENGELOLAAN CAGAR BUDAYA			
			Persentase Cagar Budaya yang Dilestarikan		
				Dinas Pendidikan dan Kebudayaan	0,00
		PROGRAM PENGELOLAAN PERMUSEUMAN			
			Nilai Kepuasan Pengunjung Museum		
				Dinas Pendidikan dan Kebudayaan	0,00
		PROGRAM PEMBINAAN PERPUSTAKAAN			
			Persentase koleksi yang terdigitalisasi		
				Dinas Perpustakaan Umum dan Arsip Daerah	0,00
			Persentase perpustakaan sesuai dengan Standar Nasional Perpustakaan		
				Dinas Perpustakaan Umum dan Arsip Daerah	0,00
		PROGRAM PELESTARIAN KOLEKSI NASIONAL DAN NASKAH KUNO			
			Persentase koleksi nasional dan naskah kuno yang dilestarikan		
				Dinas Perpustakaan Umum dan Arsip Daerah	81.325.000,00
		PROGRAM KOORDINASI DAN SINKRONISASI PERENCANAAN PEMBANGUNAN DAERAH			
			Persentase kesesuaian kebijakan nasional dalam dokumen perencanaan daerah Bidang Pemerintahan dan Pembangunan Manusia		

No	Prioritas Pembangunan Provinsi	Program	Indikator Kinerja	SKPD Pelaksana	Pagu
1	2	3	4	5	6
				Badan Perencanaan Pembangunan Daerah	225.619.800,00
			Persentase Perangkat Daerah mitra Pemerintahan dan Pembangunan Manusia yang nilai komponen perencanaan SAKIP diatas 25		
				Badan Perencanaan Pembangunan Daerah	225.619.800,00
		PROGRAM Penguatan Ideologi Pancasila dan Karakter Kebangsaan			
			Persentase peningkatan pemahaman ideologi, wawasan kebangsaan dan karakter bangsa		
				Badan Kesatuan Bangsa dan Politik	923.932.524,00
		PROGRAM Peningkatan Peran Partai Politik dan Lembaga Pendidikan Melalui Pendidikan Politik dan Pengembangan Etika serta Budaya Politik			
			Persentase peningkatan partisipasi politik masyarakat		
				Badan Kesatuan Bangsa dan Politik	74.152.524,00
		PROGRAM Pemberdayaan dan Pengawasan Organisasi Masyarakat			
			Persentase peran serta ormas dalam pembangunan		
				Badan Kesatuan Bangsa dan Politik	43.912.524,00
		PROGRAM Pembinaan dan Pengembangan Ketahanan Ekonomi, Sosial, dan Budaya			
			Persentase penyelesaian kejadian gangguan disintegrasi bangsa yang disebabkan kondisi Ekonomi, Sosial, Budaya dan Agama		
				Badan Kesatuan Bangsa dan Politik	1.164.015.639,00
		PROGRAM Pemberdayaan Masyarakat Desa dan Kelurahan			
				Kecamatan Blimbing	0,00
			Persentase lembaga kemasyarakatan yang aktif		
				Kecamatan Blimbing	0,00
			Persentase Lembaga Masyarakat yang aktif		
				Kecamatan Blimbing	0,00
			Persentase Lembaga yang Aktif		
				Kecamatan Blimbing	25.700.000,00

No	Prioritas Pembangunan Provinsi	Program	Indikator Kinerja	SKPD Pelaksana	Pagu
1	2	3	4	5	6
			Persentase pelaksanaan peningkatan sarana dan prasarana kewilayahan		
				Kecamatan Blimbing	0,00
			Persentase usulan masyarakat untuk sarana prasarana di wilayah yang diakomodir		
				Kecamatan Blimbing	0,00
			Persentase Usulan Masyarakat untuk sarana prasarana di Wilayah yang diakomodir		
				Kecamatan Blimbing	25.700.000,00
			Persentase lembaga kemasyarakatan yang aktif		
				Kecamatan Kedungkandang	0,00
			Persentase pelaksanaan peningkatan sarana dan prasarana kewilayahan		
				Kecamatan Kedungkandang	0,00
			Persentase usulan masyarakat untuk sarana prasarana di wilayah yang diakomodir		
				Kecamatan Kedungkandang	0,00
				Kelurahan Kedungkandang	0,00
			Persentase lembaga kemasyarakatan yang aktif		
				Kelurahan Kedungkandang	0,00
			Persentase pelaksanaan peningkatan sarana dan prasarana kewilayahan		
				Kelurahan Kedungkandang	0,00
			Persentase usulan masyarakat untuk sarana prasarana di wilayah yang diakomodir		
				Kelurahan Kedungkandang	0,00
				Kelurahan Kotalama	26.235.000,00
			Persentase lembaga kemasyarakatan yang aktif		
				Kelurahan Kotalama	12.480.000,00

No	Prioritas Pembangunan Provinsi	Program	Indikator Kinerja	SKPD Pelaksana	Pagu
1	2	3	4	5	6
			Persentase pelaksanaan peningkatan sarana dan prasarana kewilayahan		
				Kelurahan Kotalama	12.480.000,00
			Persentase usulan masyarakat untuk sarana prasarana di wilayah yang diakomodir		
				Kelurahan Kotalama	12.480.000,00
				Kelurahan Mergosono	19.552.480,00
			Persentase lembaga kemasyarakatan yang aktif		
				Kelurahan Mergosono	11.299.600,00
			Persentase pelaksanaan peningkatan sarana dan prasarana kewilayahan		
				Kelurahan Mergosono	11.299.600,00
			Persentase usulan masyarakat untuk sarana prasarana di wilayah yang diakomodir		
				Kelurahan Mergosono	11.299.600,00
				Kelurahan Bumiayu	9.800.000,00
			Persentase lembaga kemasyarakatan yang aktif		
				Kelurahan Bumiayu	23.600.000,00
			Persentase pelaksanaan peningkatan sarana dan prasarana kewilayahan		
				Kelurahan Bumiayu	23.600.000,00
			Persentase usulan masyarakat untuk sarana prasarana di wilayah yang diakomodir		
				Kelurahan Bumiayu	23.600.000,00
				Kelurahan Wonokoyo	89.250.000,00
			Persentase lembaga kemasyarakatan yang aktif		
				Kelurahan Wonokoyo	9.300.000,00

No	Prioritas Pembangunan Provinsi	Program	Indikator Kinerja	SKPD Pelaksana	Pagu
1	2	3	4	5	6
			Persentase pelaksanaan peningkatan sarana dan prasarana kewilayahan		
				Kelurahan Wonokoyo	9.300.000,00
			Persentase usulan masyarakat untuk sarana prasarana di wilayah yang diakomodir		
				Kelurahan Wonokoyo	9.300.000,00
			Persentase lembaga kemasyarakatan yang aktif		
				Kelurahan Buring	8.800.000,00
			Persentase pelaksanaan peningkatan sarana dan prasarana kewilayahan		
				Kelurahan Buring	8.800.000,00
			Persentase usulan masyarakat untuk sarana prasarana di wilayah yang diakomodir		
				Kelurahan Buring	8.800.000,00
				Kelurahan Lesanpuro	0,00
			Persentase lembaga kemasyarakatan yang aktif		
				Kelurahan Lesanpuro	0,00
			Persentase pelaksanaan peningkatan sarana dan prasarana kewilayahan		
				Kelurahan Lesanpuro	0,00
			Persentase usulan masyarakat untuk sarana prasarana di wilayah yang diakomodir		
				Kelurahan Lesanpuro	0,00
				Kelurahan Sawojajar	24.000.000,00
			Persentase lembaga kemasyarakatan yang aktif		
				Kelurahan Sawojajar	17.000.000,00
			Persentase pelaksanaan peningkatan sarana dan prasarana kewilayahan		
				Kelurahan Sawojajar	17.000.000,00

No	Prioritas Pembangunan Provinsi	Program	Indikator Kinerja	SKPD Pelaksana	Pagu
1	2	3	4	5	6
			Persentase usulan masyarakat untuk sarana prasarana di wilayah yang diakomodir		
				Kelurahan Sawojajar	17.000.000,00
			Persentase lembaga kemasyarakatan yang aktif		
				Kelurahan Madyopuro	4.258.000,00
			Persentase pelaksanaan peningkatan sarana dan prasarana kewilayahan		
				Kelurahan Madyopuro	12.279.800,00
			Persentase usulan masyarakat untuk sarana prasarana di wilayah yang diakomodir		
				Kelurahan Madyopuro	12.279.800,00
			Persentase lembaga kemasyarakatan yang aktif		
				Kelurahan Cemorokandang	10.550.000,00
			Persentase pelaksanaan peningkatan sarana dan prasarana kewilayahan		
				Kelurahan Cemorokandang	10.550.000,00
			Persentase usulan masyarakat untuk sarana prasarana di wilayah yang diakomodir		
				Kelurahan Cemorokandang	10.550.000,00
			Persentase lembaga kemasyarakatan yang aktif		
				Kelurahan Arjowinangun	24.766.000,00
			Persentase pelaksanaan peningkatan sarana dan prasarana kewilayahan		
				Kelurahan Arjowinangun	466.400,00
			Persentase usulan masyarakat untuk sarana prasarana di wilayah yang diakomodir		
				Kelurahan Arjowinangun	466.400,00

No	Prioritas Pembangunan Provinsi	Program	Indikator Kinerja	SKPD Pelaksana	Pagu
1	2	3	4	5	6
				Kelurahan Tlogowaru	13.033.200,00
			Persentase lembaga kemasyarakatan yang aktif		
				Kelurahan Tlogowaru	0,00
			Persentase pelaksanaan peningkatan sarana dan prasarana kewilayahan		
				Kelurahan Tlogowaru	0,00
			Persentase usulan masyarakat untuk sarana prasarana di wilayah yang diakomodir		
				Kelurahan Tlogowaru	0,00
<b>11</b>	<b>P6 - Pembangunan Sektor Pertanian, Peternakan, Perikanan, Kehutanan, perkebunan berbasis Kerakyatan</b>				
		PROGRAM PENINGKATAN DIVERSIFIKASI DAN KETAHANAN PANGAN MASYARAKAT			
			Persentase ketersediaan pangan		
				Dinas Ketahanan Pangan dan Pertanian	0,00
		PROGRAM PENGAWASAN KEAMANAN PANGAN			
			Persentase keamanan pangan yang layak konsumsi		
				Dinas Ketahanan Pangan dan Pertanian	12.544.400,00
		PROGRAM PENGELOLAAN PERIKANAN BUDIDAYA			
			Jumlah total produksi perikanan (budidaya)		
				Dinas Ketahanan Pangan dan Pertanian	129.200.300,00
		PROGRAM PENGOLAHAN DAN PEMASARAN HASIL PERIKANAN			
			Persentase produk olahan ikan yang aman dan bermutu		
				Dinas Ketahanan Pangan dan Pertanian	254.420.000,00
		PROGRAM PENYEDIAAN DAN PENGEMBANGAN SARANA PERTANIAN			
			jumlah produksi pertanian		
				Dinas Ketahanan Pangan dan Pertanian	202.728.600,00



No	Prioritas Pembangunan Provinsi	Program	Indikator Kinerja	SKPD Pelaksana	Pagu
1	2	3	4	5	6
			Jumlah Produksi Peternakan		
				Dinas Ketahanan Pangan dan Pertanian	202.728.600,00
		PROGRAM PENYEDIAAN DAN PENGEMBANGAN PRASARANA PERTANIAN			
			Persentase sawah/lahan pertanian yang dialiri jaringan irigasi		
				Dinas Ketahanan Pangan dan Pertanian	402.760.000,00
		PROGRAM PENGENDALIAN KESEHATAN HEWAN DAN KESEHATAN MASYARAKAT VETERINER			
			Jumlah kejadian dan jumlah kasus penyakit hewan menular		
				Dinas Ketahanan Pangan dan Pertanian	103.912.524,00
			Persentase PAH yang ASUH		
				Dinas Ketahanan Pangan dan Pertanian	103.912.524,00
		PROGRAM PENYULUHAN PERTANIAN			
			Skor kelompok tani		
				Dinas Ketahanan Pangan dan Pertanian	11.300.000,00
		PROGRAM PENUNJANG URUSAN PEMERINTAHAN DAERAH KABUPATEN/KOTA			
			persentase dokumen perencanaan, keuangan dan pelaporan yang disusun tepat waktu		
				Dinas Ketahanan Pangan dan Pertanian	7.000.000,00
			persentase kebutuhan administrasi umum yang ditindaklanjuti sesuai ketentuan		
				Dinas Ketahanan Pangan dan Pertanian	3.135.000,00
			persentase pelaporan administrasi kepegawaian tepat waktu		
				Dinas Ketahanan Pangan dan Pertanian	323.000,00
<b>12</b>	<b>P7 - Pembangunan Ekonomi Kerakyatan dengan basis UMKM, Koperasi, MUM Desa dan Mendorong Pemberdayaan Pemerintahan Desa</b>				
		PROGRAM PENGAWASAN DAN PEMERIKSAAN KOPERASI			
			Persentase Koperasi Aktif		
				Dinas Koperasi, Perindustrian dan Perdagangan	75.000.000,00

No	Prioritas Pembangunan Provinsi	Program	Indikator Kinerja	SKPD Pelaksana	Pagu
1	2	3	4	5	6
		PROGRAM PENILAIAN KESEHATAN KSP/USP KOPERASI			
			Persentase Koperasi melaksanakan RAT 2 tahun berturut-turut		
				Dinas Koperasi, Perindustrian dan Perdagangan	126.703.115,00
		PROGRAM PEMBERDAYAAN DAN PERLINDUNGAN KOPERASI			
			Persentase koperasi yang diberdayakan dan dilindungi		
				Dinas Koperasi, Perindustrian dan Perdagangan	436.703.115,00
		PROGRAM PEMBERDAYAAN USAHA MENENGAH, USAHA KECIL, DAN USAHA MIKRO (UMKM)			
			Persentase usaha mikro binaan yang terfasilitasi		
				Dinas Koperasi, Perindustrian dan Perdagangan	714.500,00
		PROGRAM PENGEMBANGAN UMKM			
			Persentase volume penjualan usaha mikro yang terfasilitasi		
				Dinas Koperasi, Perindustrian dan Perdagangan	356.000.000,00
		PROGRAM KOORDINASI DAN SINKRONISASI PERENCANAAN PEMBANGUNAN DAERAH			
			Persentase kesesuaian kebijakan nasional dalam dokumen perencanaan daerah Bidang Pemerintahan dan Pembangunan Manusia		
				Badan Perencanaan Pembangunan Daerah	138.500.000,00
			Persentase Perangkat Daerah mitra Pemerintahan dan Pembangunan Manusia yang nilai komponen perencanaan SAKIP diatas 25		
				Badan Perencanaan Pembangunan Daerah	138.500.000,00
		PROGRAM PENGELOLAAN PENDAPATAN DAERAH			
			Nilai potensi Pendapatan Asli Daerah		
				Badan Pendapatan Daerah	91.836.900,00
			Persentase realisasi pajak daerah terhadap realisasi PAD		
				Badan Pendapatan Daerah	91.836.900,00

No	Prioritas Pembangunan Provinsi	Program	Indikator Kinerja	SKPD Pelaksana	Pagu
1	2	3	4	5	6
			Realisasi Piutang Pajak Daerah tertagih		
				Badan Pendapatan Daerah	91.836.900,00
		PROGRAM PENUNJANG URUSAN PEMERINTAHAN DAERAH KABUPATEN/KOTA			
			persentase kebutuhan administrasi umum yang ditindaklanjuti sesuai ketentuan		
				Badan Pendapatan Daerah	10.000.000,00
			persentase pelaporan administrasi kepegawaian tepat waktu		
				Badan Pendapatan Daerah	480.960.000,00
			persentase sarana dan prasarana dalam kondisi baik		
				Badan Pendapatan Daerah	17.468.850,00
		PROGRAM PENYELENGGARAAN PEMERINTAHAN DAN PELAYANAN PUBLIK			
			IKM Pelayanan PD		
				Kelurahan Purwodadi	469.896.830,00
			Persentase nilai Survei Kepuasan Masyarakat pelayanan kelurahan diatas 80		
				Kelurahan Purwodadi	469.896.830,00
				Kelurahan Pandanwangi	506.724.320,00
			IKM Pelayanan PD		
				Kelurahan Pandanwangi	956.787.360,00
			Persentase nilai Survei Kepuasan Masyarakat pelayanan kelurahan diatas 80		
				Kelurahan Pandanwangi	506.724.320,00
		PROGRAM PEMBERDAYAAN MASYARAKAT DESA DAN KELURAHAN			
			Persentase lembaga kemasyarakatan yang aktif		
				Kelurahan Pandanwangi	19.355.000,00
			Persentase Lembaga Kemasyarakatan yang aktif		

No	Prioritas Pembangunan Provinsi	Program	Indikator Kinerja	SKPD Pelaksana	Pagu
1	2	3	4	5	6
				Kelurahan Pandanwangi	11.200.000,00
			Persentase Lembaga yang Aktif		
				Kelurahan Pandanwangi	11.200.000,00
			Persentase pelaksanaan peningkatan sarana dan prasarana kewilayahan		
				Kelurahan Pandanwangi	11.200.000,00
			Persentase usulan masyarakat untuk sarana prasarana di wilayah yang diakomodir		
				Kelurahan Pandanwangi	24.000.000,00
			Persentase Usulan Masyarakat untuk sarana prasarana di Wilayah yang diakomodir		
				Kelurahan Pandanwangi	11.200.000,00
		PROGRAM KOORDINASI KETENTRAMAN DAN KETERTIBAN UMUM			
			Persentase gangguan ketentraman dan ketertiban umum yang dapat diselesaikan		
				Kelurahan Pandanwangi	385.554.480,00
			Persentase wilayah RT yang termonitor keamanan dan ketertiban umum		
				Kelurahan Pandanwangi	385.554.480,00
		PROGRAM PENYELENGGARAAN PEMERINTAHAN DAN PELAYANAN PUBLIK			
			IKM Pelayanan PD		
				Kelurahan Purwantoro	472.391.080,00
			Persentase nilai Survei Kepuasan Masyarakat pelayanan kelurahan diatas 80		
				Kelurahan Purwantoro	472.391.080,00
		PROGRAM PEMBERDAYAAN MASYARAKAT DESA DAN KELURAHAN			
				Kelurahan Purwantoro	20.040.000,00
			Persentase lembaga kemasyarakatan yang aktif		
				Kelurahan Purwantoro	20.925.000,00

No	Prioritas Pembangunan Provinsi	Program	Indikator Kinerja	SKPD Pelaksana	Pagu
1	2	3	4	5	6
			Persentase Lembaga Kemasyarakatan yang aktif		
				Kelurahan Purwantoro	20.925.000,00
			Persentase Lembaga yang Aktif		
				Kelurahan Purwantoro	20.040.000,00
			Persentase pelaksanaan peningkatan sarana dan prasarana kewilayahan		
				Kelurahan Purwantoro	20.040.000,00
			Persentase usulan masyarakat untuk sarana prasarana di wilayah yang diakomodir		
				Kelurahan Purwantoro	20.925.000,00
		PROGRAM KOORDINASI KETENTRAMAN DAN KETERTIBAN UMUM			
			Persentase gangguan ketentraman dan ketertiban umum yang dapat diselesaikan		
				Kelurahan Purwantoro	420.252.960,00
			Persentase wilayah RT yang termonitor keamanan dan ketertiban umum		
				Kelurahan Purwantoro	420.252.960,00
		PROGRAM PENYELENGGARAAN PEMERINTAHAN DAN PELAYANAN PUBLIK			
				Kelurahan Balearjosari	327.545.000,00
			IKM Pelayanan PD		
				Kelurahan Balearjosari	327.545.000,00
			Persentase nilai Survei Kepuasan Masyarakat pelayanan kelurahan diatas 80		
				Kelurahan Balearjosari	327.545.000,00
		PROGRAM PEMERINTAHAN DAN KESEJAHTERAAN RAKYAT			
			Persentase capaian IKK		
				Bagian Pemerintahan	200.000.000,00
		PROGRAM PENUNJANG URUSAN PEMERINTAHAN DAERAH KABUPATEN/KOTA			

No	Prioritas Pembangunan Provinsi	Program	Indikator Kinerja	SKPD Pelaksana	Pagu
1	2	3	4	5	6
			Persentase dokumen perencanaan, keuangan, dan pelaporan yang disusun tepat waktu		
				Bagian Pemerintahan	42.000.000,00
		PROGRAM PEMERINTAHAN DAN KESEJAHTERAAN RAKYAT			
			Persentase Pengembangan kebijakan bidang kesejahteraan dan kemasyarakatan yang ditindaklanjuti		
				Bagian Kesejahteraan Rakyat	3.759.751.000,00
		PROGRAM PEREKONOMIAN DAN PEMBANGUNAN			
			Persentase kebijakan bidang perekonomian, Infrastruktur dan SDA yang ditindaklanjuti		
				Bagian Perekonomian, Infrastruktur dan Sumber Daya Alam	100.000.000,00
			Persentase PD yang mengisi aplikasi SPSE		
				Bagian Perekonomian, Infrastruktur dan Sumber Daya Alam	100.000.000,00
<b>13</b>	<b>P8 - Penyelenggaraan pemerintahan yang Bersih, Efektif dan Anti Korupsi</b>				
		PROGRAM PENUNJANG URUSAN PEMERINTAHAN DAERAH KABUPATEN/KOTA			
			persentase kebutuhan administrasi umum yang ditindaklanjuti sesuai ketentuan		
				Dinas Kesehatan	149.446.316,00
			persentase pelaporan administrasi kepegawaian tepat waktu		
				Dinas Kesehatan	0,00
			persentase sarana dan prasarana dalam kondisi baik		
				Dinas Kesehatan	0,00
		PROGRAM PELAYANAN PENANAMAN MODAL			
			Persentase penerbitan ijin dan non ijin Pekerjaan Umum		
				Dinas Tenaga Kerja, Penanaman Modal dan Pelayanan Terpadu Satu Pintu	20.000,00
			Persentase pengaduan yang diselesaikan		

No	Prioritas Pembangunan Provinsi	Program	Indikator Kinerja	SKPD Pelaksana	Pagu
1	2	3	4	5	6
				Dinas Tenaga Kerja, Penanaman Modal dan Pelayanan Terpadu Satu Pintu	20.000,00
		PROGRAM PENUNJANG URUSAN PEMERINTAHAN DAERAH KABUPATEN/KOTA			
			persentase dokumen perencanaan, keuangan dan pelaporan yang disusun tepat waktu		
				Dinas Tenaga Kerja, Penanaman Modal dan Pelayanan Terpadu Satu Pintu	210.000,00
			persentase kebutuhan administrasi umum yang ditindaklanjuti sesuai ketentuan		
				Dinas Tenaga Kerja, Penanaman Modal dan Pelayanan Terpadu Satu Pintu	20.000,00
			persentase pelaporan administrasi kepegawaian tepat waktu		
				Dinas Tenaga Kerja, Penanaman Modal dan Pelayanan Terpadu Satu Pintu	20.000,00
			persentase sarana dan prasarana dalam kondisi baik		
				Dinas Tenaga Kerja, Penanaman Modal dan Pelayanan Terpadu Satu Pintu	300.000,00
			persentase dokumen perencanaan, keuangan dan pelaporan yang disusun tepat waktu		
				Dinas Lingkungan Hidup	0,00
			persentase kebutuhan administrasi umum yang ditindaklanjuti sesuai ketentuan		
				Dinas Lingkungan Hidup	0,00
		PROGRAM PENDAFTARAN PENDUDUK			
			Persentase kepemilikan identitas kependudukan		
				Dinas Kependudukan dan Pencatatan Sipil	0,00
		PROGRAM PENCATATAN SIPIL			
			Persentase kepemilikan akta kelahiran		
				Dinas Kependudukan dan Pencatatan Sipil	0,00
		PROGRAM PENGELOLAAN INFORMASI ADMINISTRASI KEPENDUDUKAN			
			Persentase instansi/lembaga yang memanfaatkan administrasi kependudukan untuk pelayanan publik		

No	Prioritas Pembangunan Provinsi	Program	Indikator Kinerja	SKPD Pelaksana	Pagu
1	2	3	4	5	6
				Dinas Kependudukan dan Pencatatan Sipil	0,00
		PROGRAM PENGELOLAAN PROFIL KEPENDUDUKAN			
			Persentase data yang dapat disajikan sesuai dengan Peraturan Perundangan		
				Dinas Kependudukan dan Pencatatan Sipil	47.500.000,00
		PROGRAM PENUNJANG URUSAN PEMERINTAHAN DAERAH KABUPATEN/KOTA			
			persentase kebutuhan administrasi umum yang ditindaklanjuti sesuai ketentuan		
				Dinas Kependudukan dan Pencatatan Sipil	4.791.600,00
			persentase pelaporan administrasi kepegawaian tepat waktu		
				Dinas Kependudukan dan Pencatatan Sipil	20.000.000,00
			persentase sarana dan prasarana dalam kondisi baik		
				Dinas Kependudukan dan Pencatatan Sipil	248.265,00
		PROGRAM PENYELENGGARAAN STATISTIK SEKTORAL			
			Persentase keterisian E-Database SIPD		
				Dinas Komunikasi dan Informatika	4.500.000,00
		PROGRAM PENYELENGGARAAN PERSANDIAN UNTUK PENGAMANAN INFORMASI			
			Persentase Tingkat Keamanan Informasi Pemerintah		
				Dinas Komunikasi dan Informatika	0,00
		PROGRAM PENUNJANG URUSAN PEMERINTAHAN DAERAH KABUPATEN/KOTA			
			persentase dokumen perencanaan, keuangan dan pelaporan yang disusun tepat waktu		
				Dinas Komunikasi dan Informatika	0,00
			Persentase dokumen perencanaan keuangan, dan pelaporan yang disusun tepat waktu		
				Dinas Komunikasi dan Informatika	0,00
			Persentase dokumen perencanaan, keuangan, dan pelaporan yang disusun tepat waktu		
				Dinas Komunikasi dan Informatika	12.450.000,00



No	Prioritas Pembangunan Provinsi	Program	Indikator Kinerja	SKPD Pelaksana	Pagu
1	2	3	4	5	6
			Persentase kebutuhan administrasi umum yang ditindaklanjuti sesuai ketentuan		
				Dinas Komunikasi dan Informatika	0,00
			persentase pelaporan administrasi kepegawaian tepat waktu		
				Dinas Komunikasi dan Informatika	14.500.000,00
			persentase sarana dan prasarana dalam kondisi baik		
				Dinas Komunikasi dan Informatika	26.680.000,00
			Persentase sarana dan prasarana dalam kondisi baik		
				Dinas Komunikasi dan Informatika	160.122.800,00
			Persentase dok perencanaan, keuangan dan pelaporan yang disusun tepat waktu		
				Dinas Koperasi, Perindustrian dan Perdagangan	10.000.000,00
			Persentase Kebutuhan Administrasi umum yang ditindaklanjuti sesuai ketentuan		
				Dinas Koperasi, Perindustrian dan Perdagangan	60.000.000,00
			Persentase sarana dan prasarana dalam kondisi baik		
				Dinas Koperasi, Perindustrian dan Perdagangan	10.000.000,00
			persentase sarana dan prasarana dalam kondisi baik		
				Dinas Kepemudaan, Olahraga dan Pariwisata	0,00
		PROGRAM PENGELOLAAN ARSIP			
			Persentase dokumen arsip yang wajib terkelola sesuai kaidah kearsipan		
				Dinas Perpustakaan Umum dan Arsip Daerah	239.093.963,00
		PROGRAM PERLINDUNGAN DAN PENYELAMATAN ARSIP			
			Persentase Perangkat Daerah yang telah melaksanakan Penyelamatan arsip		

No	Prioritas Pembangunan Provinsi	Program	Indikator Kinerja	SKPD Pelaksana	Pagu
1	2	3	4	5	6
				Dinas Perpustakaan Umum dan Arsip Daerah	20.000.000,00
		PROGRAM PENUNJANG URUSAN PEMERINTAHAN DAERAH KABUPATEN/KOTA			
			persentase dokumen perencanaan, keuangan dan pelaporan yang disusun tepat waktu		
				Dinas Perpustakaan Umum dan Arsip Daerah	0,00
			persentase kebutuhan administrasi umum yang ditindaklanjuti sesuai ketentuan		
				Dinas Perpustakaan Umum dan Arsip Daerah	40.203.115,00
			persentase pelaporan administrasi kepegawaian tepat waktu		
				Dinas Perpustakaan Umum dan Arsip Daerah	0,00
			persentase sarana dan prasarana dalam kondisi baik		
				Dinas Perpustakaan Umum dan Arsip Daerah	0,00
		PROGRAM PERENCANAAN, PENGENDALIAN DAN EVALUASI PEMBANGUNAN DAERAH			
			Persentase capaian output pada RKPD		
				Badan Perencanaan Pembangunan Daerah	92.525.000,00
			Persentase penjabaran konsistensi program RPD ke dalam RKPD		
				Badan Perencanaan Pembangunan Daerah	92.525.000,00
		PROGRAM KOORDINASI DAN SINKRONISASI PERENCANAAN PEMBANGUNAN DAERAH			
			Persentase kesesuaian kebijakan nasional dalam dokumen perencanaan daerah Bidang Perekonomian dan SDA		
				Badan Perencanaan Pembangunan Daerah	40.180.000,00
			Persentase Perangkat Daerah mitra Ekonomi dan Sumber Daya Alam yang nilai komponen perencanaan SAKIP diatas 25		
				Badan Perencanaan Pembangunan Daerah	40.180.000,00
		PROGRAM PENELITIAN DAN PENGEMBANGAN DAERAH			
			Persentase implementasi rencana kelitbangan		

No	Prioritas Pembangunan Provinsi	Program	Indikator Kinerja	SKPD Pelaksana	Pagu
1	2	3	4	5	6
				Badan Perencanaan Pembangunan Daerah	150.000.000,00
			Persentase Implementasi Rencana Kelitbangan		
				Badan Perencanaan Pembangunan Daerah	46.100.000,00
			Persentase Kajian Kelitbangan		
				Badan Perencanaan Pembangunan Daerah	150.000.000,00
		PROGRAM PENUNJANG URUSAN PEMERINTAHAN DAERAH KABUPATEN/KOTA			
			persentase dokumen perencanaan, keuangan dan pelaporan yang disusun tepat waktu		
				Badan Perencanaan Pembangunan Daerah	0,00
			persentase kebutuhan administrasi umum yang ditindaklanjuti sesuai ketentuan		
				Badan Perencanaan Pembangunan Daerah	74.447.700,00
			persentase pelaporan administrasi kepegawaian tepat waktu		
				Badan Perencanaan Pembangunan Daerah	5.400.000,00
			persentase sarana dan prasarana dalam kondisi baik		
				Badan Perencanaan Pembangunan Daerah	3.000.000,00
		PROGRAM RISET DAN INOVASI DAERAH			
			Persentase Pemanfaatan Inovasi Daerah		
				Badan Perencanaan Pembangunan Daerah	100.000.000,00
		PROGRAM KEPEGAWAIAN DAERAH			
			Persentase ASN yang memperoleh nilai kinerja berpredikat minimal baik		
				Badan Kepegawaian dan Pengembangan Sumber Daya Manusia	25.000.000,00
			Persentase ASN yang telah ditindaklanjuti hasil penilaian kompetensinya		
				Badan Kepegawaian dan Pengembangan Sumber Daya Manusia	50.000.000,00
			Persentase data kepegawaian yang up to date		

No	Prioritas Pembangunan Provinsi	Program	Indikator Kinerja	SKPD Pelaksana	Pagu
1	2	3	4	5	6
				Badan Kepegawaian dan Pengembangan Sumber Daya Manusia	87.960.000,00
			Persentase pembinaan dan penyelesaian tindak disiplin sesuai dengan ketentuan yang berlaku		
				Badan Kepegawaian dan Pengembangan Sumber Daya Manusia	50.000.000,00
			Persentase terisinya JPT, administrasi dan fungsional		
				Badan Kepegawaian dan Pengembangan Sumber Daya Manusia	25.000.000,00
		PROGRAM PENGEMBANGAN SUMBER DAYA MANUSIA			
			Persentase Pejabat ASN yang telah mengikuti pendidikan dan pelatihan struktural		
				Badan Kepegawaian dan Pengembangan Sumber Daya Manusia	75.000.000,00
			Persentase PNS yang mengikuti pengembangan kompetensi PNS		
				Badan Kepegawaian dan Pengembangan Sumber Daya Manusia	75.000.000,00
		PROGRAM PENUNJANG URUSAN PEMERINTAHAN DAERAH KABUPATEN/KOTA			
			persentase dokumen perencanaan, keuangan dan pelaporan yang disusun tepat waktu		
				Badan Kepegawaian dan Pengembangan Sumber Daya Manusia	0,00
			persentase pelaporan administrasi kepegawaian tepat waktu		
				Badan Kepegawaian dan Pengembangan Sumber Daya Manusia	0,00
			persentase sarana dan prasarana dalam kondisi baik		
				Badan Kepegawaian dan Pengembangan Sumber Daya Manusia	450.000,00
		PROGRAM PENGELOLAAN KEUANGAN DAERAH			
			Persentase kesesuaian dokumen penganggaran dengan dokumen perencanaan		
				Badan Keuangan dan Aset Daerah	2.419.750,00
			Persentase L/K SKPD Yang Berkualitas Mendukung Opini BPK RI		

No	Prioritas Pembangunan Provinsi	Program	Indikator Kinerja	SKPD Pelaksana	Pagu
1	2	3	4	5	6
				Badan Keuangan dan Aset Daerah	13.920.000,00
			Persentase Pelayanan Perbendaharaan yang tertib dan sesuai ketentuan		
				Badan Keuangan dan Aset Daerah	170.773.660,00
		PROGRAM PENGELOLAAN BARANG MILIK DAERAH			
			Kontribusi pemanfaatan Barang Milik Daerah berupa tanah dan bangunan		
				Badan Keuangan dan Aset Daerah	3.136.000,00
			Persentase Laporan BMD SKPD yang sesuai dengan ketentuan		
				Badan Keuangan dan Aset Daerah	3.136.000,00
		PROGRAM PENUNJANG URUSAN PEMERINTAHAN DAERAH KABUPATEN/KOTA			
			persentase dokumen perencanaan, keuangan dan pelaporan yang disusun tepat waktu		
				Badan Keuangan dan Aset Daerah	17.047.000,00
			persentase pelaporan administrasi kepegawaian tepat waktu		
				Badan Keuangan dan Aset Daerah	12.050.000,00
			persentase sarana dan prasarana dalam kondisi baik		
				Badan Keuangan dan Aset Daerah	48.699.200,00
		PROGRAM PENINGKATAN KEWASPADAAN NASIONAL DAN PENINGKATAN KUALITAS DAN FASILITASI PENANGANAN KONFLIK SOSIAL			
			Persentase penyelesaian kejadian gangguan disintegrasi bangsa yang disebabkan konflik Ideologi, Politik, Ekonomi, Sosial, Budaya dan Pertahanan dan Keamanan		
				Badan Kesatuan Bangsa dan Politik	1.845.144.936,00
		PROGRAM PENUNJANG URUSAN PEMERINTAHAN DAERAH KABUPATEN/KOTA			
			Persentase dokumen perencanaan, keuangan dan pelaporan yang disusun tepat waktu		
				Badan Kesatuan Bangsa dan Politik	0,00
			Persentase kebutuhan administrasi umum yang ditindaklanjuti sesuai ketentuan		
				Badan Kesatuan Bangsa dan Politik	0,00
			Persentase pelaporan administrasi kepegawaian tepat waktu		

No	Prioritas Pembangunan Provinsi	Program	Indikator Kinerja	SKPD Pelaksana	Pagu
1	2	3	4	5	6
				Badan Kesatuan Bangsa dan Politik	4.779.367.204,00
			Persentase sarana dan prasarana dalam kondisi baik		
				Badan Kesatuan Bangsa dan Politik	0,00
			persentase kebutuhan administrasi umum yang ditindaklanjuti sesuai ketentuan		
				Badan Penanggulangan Bencana Daerah	0,00
			Persentase kebutuhan administrasi umum yang ditindaklanjuti sesuai ketentuan		
				Badan Penanggulangan Bencana Daerah	32.343.000,00
			persentase pelaporan administrasi kepegawaian tepat waktu		
				Badan Penanggulangan Bencana Daerah	0,00
			persentase sarana dan prasarana dalam kondisi baik		
				Badan Penanggulangan Bencana Daerah	0,00
		PROGRAM DUKUNGAN PELAKSANAAN TUGAS DAN FUNGSI DPRD			
			Persentase pelaksanaan pembahasan Ranperda		
				Sekretariat Dewan Perwakilan Rakyat Daerah	300.000.000,00
			Persentase publikasi kegiatan DPRD		
				Sekretariat Dewan Perwakilan Rakyat Daerah	500.000,00
		PROGRAM PENUNJANG URUSAN PEMERINTAHAN DAERAH KABUPATEN/KOTA			
			persentase dokumen perencanaan, keuangan dan pelaporan yang disusun tepat waktu		
				Sekretariat Dewan Perwakilan Rakyat Daerah	21.000.000,00
			persentase kebutuhan administrasi umum yang ditindaklanjuti sesuai ketentuan		
				Sekretariat Dewan Perwakilan Rakyat Daerah	40.000.000,00
			persentase pelaporan administrasi kepegawaian tepat waktu		

No	Prioritas Pembangunan Provinsi	Program	Indikator Kinerja	SKPD Pelaksana	Pagu
1	2	3	4	5	6
				Sekretariat Dewan Perwakilan Rakyat Daerah	1.500.000.000,00
		PROGRAM PENYELENGGARAAN PEMERINTAHAN DAN PELAYANAN PUBLIK			
				Kecamatan Blimbing	0,00
			IKM Pelayanan PD		
				Kecamatan Blimbing	0,00
			Persentase nilai Survei Kepuasan Masyarakat pelayanan kelurahan diatas 80		
				Kecamatan Blimbing	0,00
		PROGRAM PENYELENGGARAAN URUSAN PEMERINTAHAN UMUM			
			Cakupan penyelenggaraan urusan pemerintahan umum yang dikoordinasikan melalui Forkopimcam		
				Kecamatan Blimbing	17.000.000,00
			Cakupan penyelenggaraan urusan pemerintahan umum yang dikoordinasikan melalui FORKOPIPCAM		
				Kecamatan Blimbing	17.000.000,00
		PROGRAM PENUNJANG URUSAN PEMERINTAHAN DAERAH KABUPATEN/KOTA			
			persentase dokumen perencanaan, keuangan dan pelaporan yang disusun tepat waktu		
				Kecamatan Blimbing	3.975.000,00
			persentase sarana dan prasarana dalam kondisi baik		
				Kecamatan Blimbing	3.975.000,00
		PROGRAM KOORDINASI KETENTRAMAN DAN KETERTIBAN UMUM			
			Persentase Gangguan Ketentraman dan Ketertiban Umum yang Dapat Diselesaikan		
				Kecamatan Kedungkandang	4.999.200,00
			Prosentase wilayah RT yang termonitor keamanan dan ketertiban umum		
				Kecamatan Kedungkandang	4.999.200,00
		PROGRAM PENYELENGGARAAN URUSAN PEMERINTAHAN UMUM			

No	Prioritas Pembangunan Provinsi	Program	Indikator Kinerja	SKPD Pelaksana	Pagu
1	2	3	4	5	6
			Cakupan penyelenggaraan urusan pemerintahan umum yang dikoordinasikan melalui Forkopimcam		
				Kecamatan Kedungkandang	2.499.600,00
		PROGRAM PENUNJANG URUSAN PEMERINTAHAN DAERAH KABUPATEN/KOTA			
			Nilai Survei Kepuasan Internal		
				Kecamatan Kedungkandang	0,00
			persentase dokumen perencanaan, keuangan dan pelaporan yang disusun tepat waktu		
				Kecamatan Kedungkandang	0,00
			persentase kebutuhan administrasi umum yang ditindaklanjuti sesuai ketentuan		
				Kecamatan Kedungkandang	0,00
			persentase pelaporan administrasi kepegawaian tepat waktu		
				Kecamatan Kedungkandang	0,00
			persentase sarana dan prasarana dalam kondisi baik		
				Kecamatan Kedungkandang	0,00
			persentase dokumen perencanaan, keuangan dan pelaporan yang disusun tepat waktu		
				Dinas Pekerjaan Umum, Penataan Ruang, Perumahan dan Kawasan Permukiman	14.500.000,00
			persentase kebutuhan administrasi umum yang ditindaklanjuti sesuai ketentuan		
				Dinas Pekerjaan Umum, Penataan Ruang, Perumahan dan Kawasan Permukiman	69.095.000,00
			persentase sarana dan prasarana dalam kondisi baik		
				Dinas Pekerjaan Umum, Penataan Ruang, Perumahan dan Kawasan Permukiman	114.181.612,00
		PROGRAM PENYELENGGARAAN PEMERINTAHAN DAN PELAYANAN PUBLIK			
			IKM Pelayanan PD		
				Kelurahan Jodipan	560.376.700,00
			Persentase nilai Survei Kepuasan Masyarakat pelayanan kelurahan diatas 80		



No	Prioritas Pembangunan Provinsi	Program	Indikator Kinerja	SKPD Pelaksana	Pagu
1	2	3	4	5	6
				Kelurahan Jodipan	560.376.700,00
				Kelurahan Kedungkandang	426.782.800,00
			Persentase nilai Survei Kepuasan Masyarakat pelayanan kelurahan diatas 80		
				Kelurahan Kedungkandang	426.782.800,00
		PROGRAM KOORDINASI KETENTRAMAN DAN KETERTIBAN UMUM			
			Persentase Gangguan Ketentraman dan Ketertiban Umum yang Dapat Diselesaikan		
				Kelurahan Kedungkandang	155.646.639,98
			Prosentase wilayah RT yang termonitor keamanan dan ketertiban umum		
				Kelurahan Kedungkandang	155.646.639,98
		PROGRAM PENYELENGGARAAN PEMERINTAHAN DAN PELAYANAN PUBLIK			
			Persentase nilai Survei Kepuasan Masyarakat pelayanan kelurahan diatas 80		
				Kelurahan Kotalama	319.743.440,00
		PROGRAM KOORDINASI KETENTRAMAN DAN KETERTIBAN UMUM			
			Persentase Gangguan Ketentraman dan Ketertiban Umum yang Dapat Diselesaikan		
				Kelurahan Kotalama	421.839.920,00
			Prosentase wilayah RT yang termonitor keamanan dan ketertiban umum		
				Kelurahan Kotalama	421.839.920,00
		PROGRAM PENYELENGGARAAN PEMERINTAHAN DAN PELAYANAN PUBLIK			
				Kelurahan Mergosono	535.018.960,00
			Persentase nilai Survei Kepuasan Masyarakat pelayanan kelurahan diatas 80		
				Kelurahan Mergosono	397.390.200,00
		PROGRAM KOORDINASI KETENTRAMAN DAN KETERTIBAN UMUM			

No	Prioritas Pembangunan Provinsi	Program	Indikator Kinerja	SKPD Pelaksana	Pagu
1	2	3	4	5	6
			Persentase Gangguan Ketentraman dan Ketertiban Umum yang Dapat Diselesaikan		
				Kelurahan Mergosono	234.409.640,00
			Prosentase wilayah RT yang termonitor keamanan dan ketertiban umum		
				Kelurahan Mergosono	234.409.640,00
		PROGRAM PENYELENGGARAAN PEMERINTAHAN DAN PELAYANAN PUBLIK			
				Kelurahan Bumiayu	522.814.260,00
			Persentase nilai Survei Kepuasan Masyarakat pelayanan kelurahan diatas 80		
				Kelurahan Bumiayu	401.340.340,00
		PROGRAM KOORDINASI KETENTRAMAN DAN KETERTIBAN UMUM			
				Kelurahan Bumiayu	222.616.200,00
			Persentase Gangguan Ketentraman dan Ketertiban Umum yang Dapat Diselesaikan		
				Kelurahan Bumiayu	222.616.200,00
			Prosentase wilayah RT yang termonitor keamanan dan ketertiban umum		
				Kelurahan Bumiayu	222.616.200,00
				Kelurahan Wonokoyo	132.986.640,00
		PROGRAM PENYELENGGARAAN PEMERINTAHAN DAN PELAYANAN PUBLIK			
			Persentase nilai Survei Kepuasan Masyarakat pelayanan kelurahan diatas 80		
				Kelurahan Buring	332.440.280,00
		PROGRAM KOORDINASI KETENTRAMAN DAN KETERTIBAN UMUM			
			Persentase Gangguan Ketentraman dan Ketertiban Umum yang Dapat Diselesaikan		
				Kelurahan Buring	180.694.720,00

No	Prioritas Pembangunan Provinsi	Program	Indikator Kinerja	SKPD Pelaksana	Pagu
1	2	3	4	5	6
			Prosentase wilayah RT yang termonitor keamanan dan ketertiban umum		
				Kelurahan Buring	180.694.720,00
		PROGRAM PENYELENGGARAAN PEMERINTAHAN DAN PELAYANAN PUBLIK			
				Kelurahan Lesanpuro	401.187.205,00
			Persentase nilai Survei Kepuasan Masyarakat pelayanan kelurahan diatas 80		
				Kelurahan Lesanpuro	677.387.520,00
		PROGRAM KOORDINASI KETENTRAMAN DAN KETERTIBAN UMUM			
			Persentase Gangguan Ketentraman dan Ketertiban Umum yang Dapat Diselesaikan		
				Kelurahan Lesanpuro	295.950.400,00
			Prosentase wilayah RT yang termonitor keamanan dan ketertiban umum		
				Kelurahan Lesanpuro	295.950.400,00
		PROGRAM PENYELENGGARAAN PEMERINTAHAN DAN PELAYANAN PUBLIK			
			Persentase nilai Survei Kepuasan Masyarakat pelayanan kelurahan diatas 80		
				Kelurahan Sawojajar	449.919.560,00
		PROGRAM KOORDINASI KETENTRAMAN DAN KETERTIBAN UMUM			
			Persentase Gangguan Ketentraman dan Ketertiban Umum yang Dapat Diselesaikan		
				Kelurahan Sawojajar	329.774.400,00
			Prosentase wilayah RT yang termonitor keamanan dan ketertiban umum		
				Kelurahan Sawojajar	329.774.400,00
		PROGRAM PENYELENGGARAAN PEMERINTAHAN DAN PELAYANAN PUBLIK			
			Persentase nilai Survei Kepuasan Masyarakat pelayanan kelurahan diatas 80		
				Kelurahan Madyopuro	377.095.960,00
		PROGRAM KOORDINASI KETENTRAMAN DAN KETERTIBAN UMUM			

No	Prioritas Pembangunan Provinsi	Program	Indikator Kinerja	SKPD Pelaksana	Pagu
1	2	3	4	5	6
				Kelurahan Madyopuro	378.054.320,00
		PROGRAM PENYELENGGARAAN PEMERINTAHAN DAN PELAYANAN PUBLIK			
			Persentase nilai Survei Kepuasan Masyarakat pelayanan kelurahan diatas 80		
				Kelurahan Cemorokandang	327.016.254,00
		PROGRAM KOORDINASI KETENTRAMAN DAN KETERTIBAN UMUM			
				Kelurahan Cemorokandang	206.364.000,00
			Prosentase wilayah RT yang termonitor keamanan dan ketertiban umum		
				Kelurahan Cemorokandang	206.364.000,00
		PROGRAM PENYELENGGARAAN PEMERINTAHAN DAN PELAYANAN PUBLIK			
			Persentase nilai Survei Kepuasan Masyarakat pelayanan kelurahan diatas 80		
				Kelurahan Arjowinangun	466.570.680,00
		PROGRAM KOORDINASI KETENTRAMAN DAN KETERTIBAN UMUM			
			Persentase Gangguan Ketentraman dan Ketertiban Umum yang Dapat Diselesaikan		
				Kelurahan Arjowinangun	183.079.680,00
			Prosentase wilayah RT yang termonitor keamanan dan ketertiban umum		
				Kelurahan Arjowinangun	183.079.680,00
		PROGRAM PENYELENGGARAAN PEMERINTAHAN DAN PELAYANAN PUBLIK			
			Persentase nilai Survei Kepuasan Masyarakat pelayanan kelurahan diatas 80		
				Kelurahan Tlogowaru	293.127.000,00
		PROGRAM KOORDINASI KETENTRAMAN DAN KETERTIBAN UMUM			
			Persentase Gangguan Ketentraman dan Ketertiban Umum yang Dapat Diselesaikan		
				Kelurahan Tlogowaru	138.373.600,00

No	Prioritas Pembangunan Provinsi	Program	Indikator Kinerja	SKPD Pelaksana	Pagu
1	2	3	4	5	6
			Prosentase wilayah RT yang termonitor keamanan dan ketertiban umum		
				Kelurahan Tlogowaru	138.373.600,00
		PROGRAM PENYELENGGARAAN PEMERINTAHAN DAN PELAYANAN PUBLIK			
				Kelurahan Sumbersari	450.000.000,00
		PROGRAM PENUNJANG URUSAN PEMERINTAHAN DAERAH KABUPATEN/KOTA			
			Hasil audit eksternal Wajar tanpa pengecualian		
				Rumah Sakit Umum Daerah	26.000.000.000,00
			persentase sarana dan prasarana dalam kondisi baik		
				UPT Laboratorium Pengujian Konstruksi	100.000.000,00
<b>14</b>	<b>P9 - Menjaga Harmoni Sosial dan Alam dengan Melestarikan Kebudayaan dan Lingkungan Hidup</b>				
		PROGRAM PERENCANAAN LINGKUNGAN HIDUP			
			Persentase kesesuaian atau keselarasan antara dokumen perencanaan LH dengan pelaksanaan		
				Dinas Lingkungan Hidup	0,00
		PROGRAM PENGENDALIAN PENCEMARAN DAN/ATAU KERUSAKAN LINGKUNGAN HIDUP			
			Persentase pengendalian pencemaran dan/atau kerusakan lingkungan hidup		
				Dinas Lingkungan Hidup	0,00
		PROGRAM PENGENDALIAN BAHAN BERBAHAYA DAN BERACUN (B3) DAN LIMBAH BAHAN BERBAHAYA DAN BERACUN (LIMBAH B3)			
			Persentase usaha dan/atau kegiatan yang melakukan pengelolaan limbah B3		
				Dinas Lingkungan Hidup	0,00
		PROGRAM PEMBINAAN DAN PENGAWASAN TERHADAP IZIN LINGKUNGAN DAN IZIN PERLINDUNGAN DAN PENGELOLAAN LINGKUNGAN HIDUP (PPLH)			
			Persentase ketaatan usaha dan/ atau kegiatan yang memiliki izin lingkungan dan ijin PPLH		
				Dinas Lingkungan Hidup	45.083.200,00
			Persentase penerbitan arahan dan rekomendasi persetujuan lingkungan yang tepat waktu		

No	Prioritas Pembangunan Provinsi	Program	Indikator Kinerja	SKPD Pelaksana	Pagu
1	2	3	4	5	6
				Dinas Lingkungan Hidup	45.083.200,00
		PROGRAM PENINGKATAN PENDIDIKAN, PELATIHAN DAN PENYULUHAN LINGKUNGAN HIDUP UNTUK MASYARAKAT			
			Persentase komunitas/kelompok berbudaya lingkungan di kota malang		
				Dinas Lingkungan Hidup	0,00
		PROGRAM PENGHARGAAN LINGKUNGAN HIDUP UNTUK MASYARAKAT			
			Persentase Masyarakat/Lembaga Masyarakat/Dunia Usaha/Dunia Pendidikan/Filantropi dalam rangka PPLH yang memperoleh penghargaan		
				Dinas Lingkungan Hidup	26.715.200,00
		PROGRAM PENANGANAN PENGADUAN LINGKUNGAN HIDUP			
			Nilai kepuasan masyarakat terhadap penyelesaian pengaduan lingkungan hidup		
				Dinas Lingkungan Hidup	45.083.200,00
		PROGRAM PENGELOLAAN PERSAMPAHAN			
			Persentase Penanganan Sampah		
				Dinas Lingkungan Hidup	0,00
			Persentase Pengurangan Sampah yang berkurang di masyarakat dan Sektor Informal (Merupakan nilai kumulatif)		
				Dinas Lingkungan Hidup	0,00
		PROGRAM PENANGGULANGAN BENCANA			
			Indeks Risiko Bencana		
				Badan Penanggulangan Bencana Daerah	0,00
			Persentase rekomendasi analisa kejadian bencana		
				Badan Penanggulangan Bencana Daerah	0,00
			Rata-rata Waktu Tanggap (Respond Time) Bencana		
				Badan Penanggulangan Bencana Daerah	0,00
		PROGRAM PENGENDALIAN PENCEMARAN DAN/ATAU KERUSAKAN LINGKUNGAN HIDUP			
			Persentase pengendalian pencemaran dan/atau kerusakan lingkungan hidup		

No	Prioritas Pembangunan Provinsi	Program	Indikator Kinerja	SKPD Pelaksana	Pagu
1	2	3	4	5	6
				UPT Laboratorium Lingkungan	227.282.271,00
		PROGRAM PENGELOLAAN PERSAMPAHAN			
			Persentase Penanganan Sampah		
				UPT Pengelolaan Sampah	12.383.162.872,00
			Persentase Pengurangan Sampah yang berkurang di masyarakat dan Sektor Informal (Merupakan nilai kumulatif)		
				UPT Pengelolaan Sampah	12.383.162.872,00
		PROGRAM PENGELOLAAN KEANEKARAGAMAN HAYATI (KEHATI)			
			Persentase Ruang Terbuka Hijau yang layak dan sesuai fungsinya		
				UPT Pengelolaan Pemakaman Umum	166.410.868,00

### 3.3 Prioritas Pembangunan Daerah berdasarkan Prioritas Daerah

Berdasarkan RKPD Kota Malang Tahun 2025, prioritas pembangunan Pemerintah Kota Malang Tahun 2025 mengakomodir prioritas pembangunan pada RPD Kota Malang Tahun 2024-2026 yang secara khusus berhubungan dengan capaian sasaran pembangunan daerah, memiliki tingkat urgensi yang tinggi dan harus segera diwujudkan, serta memiliki daya ungkit yang tinggi bagi peningkatan kinerja pembangunan daerah. Selain itu, tahun 2025 Pemerintah Kota Malang fokus pada pemenuhan target kinerja penyelenggaraan pembangunan daerah dan penuntasan permasalahan pembangunan daerah dengan memperhatikan isu strategis yang relevan, melalui kolaborasi semua Perangkat Daerah dan *stakeholders*. Terdapat 6 (enam) prioritas pembangunan Pemerintah Kota Malang sebagai berikut.

- (1) Mendorong aktivitas industri kreatif dan pengembangan pariwisata untuk pembangunan ekonomi kreatif.
- (2) Peningkatan kualitas SDM yang terdidik, berkarakter, sehat, berdaya saing dan sejahtera.
- (3) Mendorong revolusi mental dan pembangunan budaya masyarakat.
- (4) Percepatan pembangunan infrastruktur penunjang perekonomian yang beririsan dengan Prioritas Nasional dan penyelesaian masalah prioritas kota.
- (5) Peningkatan kualitas lingkungan hidup dan ketahanan bencana.
- (6) Penyederhanaan perizinan, fleksibilitas birokrasi dan penguatan investasi untuk meningkatkan pendapatan asli daerah.

Upaya Pemerintah Kota Malang demi tercapainya 6 (enam) prioritas Pembangunan Kota Malang disajikan pada tabel 3.3.



**Tabel 3.3** Prioritas Pembangunan Daerah berdasarkan Prioritas Daerah

No	Prioritas Prov/Kab/Kota	Sasaran Prioritas	Program	Indikator Kinerja	SKPD Pelaksana Program Prioritas	Jumlah (Rp)	Ket	
1	2	3	4	5	6	7	8	
1			<b>Mendorong aktivitas industri kreatif dan pengembangan pariwisata untuk pembangunan ekonomi kreatif</b>					
		---						
			PROGRAM REHABILITASI SOSIAL					
				Persentase Pemerlu Pelayanan Kesejahteraan Sosial (PPKS) Penerima Manfaat Program Rehabilitasi Dan Perlindungan Jaminan Sosial Yang Terpenuhi Kebutuhan Dasarnya Serta Meningkatkan Kemampuan Fungsi Sosialnya				
					Dinas Sosial, Pemberdayaan Perempuan, Perlindungan Anak, Pengendalian Penduduk dan Keluarga Berencana	1.800.000,00		
			PROGRAM PERENCANAAN TENAGA KERJA					
				Persentase kegiatan yang dilaksanakan yang mengacu ke rencana tenaga kerja				
					Dinas Tenaga Kerja, Penanaman Modal dan Pelayanan Terpadu Satu Pintu	100.000.000,00		
			PROGRAM PENEMPATAN TENAGA KERJA					
				Persentase pencari kerja yang ditempatkan				
					Dinas Tenaga Kerja, Penanaman Modal dan Pelayanan Terpadu Satu Pintu	209.985.000,00		
			PROGRAM HUBUNGAN INDUSTRIAL					
				Persentase Perusahaan yang menerapkan tata kelola kerja yang layak				
					Dinas Tenaga Kerja, Penanaman Modal dan Pelayanan Terpadu Satu Pintu	318.480.000,00		
			PROGRAM PENGAWASAN DAN PEMERIKSAAN KOPERASI					
				Persentase Koperasi Aktif				
					Dinas Koperasi, Perindustrian dan Perdagangan	175.000.000,00		
			PROGRAM PENILAIAN KESEHATAN KSP/USP KOPERASI					
				Persentase Koperasi melaksanakan RAT 2 tahun berturut-turut				
					Dinas Koperasi, Perindustrian dan Perdagangan	126.703.115,00		
			PROGRAM PENDIDIKAN DAN LATIHAN PERKOPERASIAN					

No	Prioritas Prov/Kab/Kota	Sasaran Prioritas	Program	Indikator Kinerja	SKPD Pelaksana Program Prioritas	Jumlah (Rp)	Ket	
1	2	3	4	5	6	7	8	
				Persentase SDM Koperasi yang dididik dan dilatih				
					Dinas Koperasi, Perindustrian dan Perdagangan	113.903.115,00		
			PROGRAM PEMBERDAYAAN DAN PERLINDUNGAN KOPERASI					
				Persentase koperasi yang diberdayakan dan dilindungi				
					Dinas Koperasi, Perindustrian dan Perdagangan	436.703.115,00		
			PROGRAM PEMBERDAYAAN USAHA MENENGAH, USAHA KECIL, DAN USAHA MIKRO (UMKM)					
				Persentase usaha mikro binaan yang terfasilitasi				
					Dinas Koperasi, Perindustrian dan Perdagangan	1.404.517.808,00		
			PROGRAM PENGEMBANGAN UMKM					
				Persentase volume penjualan usaha mikro yang terfasilitasi				
					Dinas Koperasi, Perindustrian dan Perdagangan	356.000.000,00		
			PROGRAM PENGEMBANGAN IKLIM PENANAMAN MODAL					
				Persentase Regulasi atas kemudahan investasi yang tersusun				
					Dinas Tenaga Kerja, Penanaman Modal dan Pelayanan Terpadu Satu Pintu	250.020.000,00		
			PROGRAM PROMOSI PENANAMAN MODAL					
				Jumlah minat investor				
					Dinas Tenaga Kerja, Penanaman Modal dan Pelayanan Terpadu Satu Pintu	195.020.000,00		
			PROGRAM PENINGKATAN DAYA TARIK DESTINASI PARIWISATA					
				Persentase destinasi wisata yang dibina				
					Dinas Kepemudaan, Olahraga dan Pariwisata	375.743.014,00		
				Persentase industri pariwisata yang dibina				
					Dinas Kepemudaan, Olahraga dan Pariwisata	375.743.014,00		
			PROGRAM PEMASARAN PARIWISATA					
				---				

No	Prioritas Prov/Kab/Kota	Sasaran Prioritas	Program	Indikator Kinerja	SKPD Pelaksana Program Prioritas	Jumlah (Rp)	Ket		
1	2	3	4	5	6	7	8		
					Dinas Kepemudaan, Olahraga dan Pariwisata	182.224.600,00			
			PROGRAM PENGEMBANGAN EKONOMI KREATIF MELALUI PEMANFAATAN DAN PERLINDUNGAN HAK KEKAYAAN INTELEKTUAL						
				Persentase pertumbuhan pelaku ekonomi kreatif yang mendapat pembekalan sertifikasi HKI					
					Dinas Kepemudaan, Olahraga dan Pariwisata	40.680.000,00			
			PROGRAM PENGEMBANGAN SUMBER DAYA PARIWISATA DAN EKONOMI KREATIF						
				Persentase pengembangan pariwisata dan ekonomi kreatif					
					Dinas Kepemudaan, Olahraga dan Pariwisata	872.833.376,00			
			PROGRAM PENINGKATAN SARANA DISTRIBUSI PERDAGANGAN						
				Persentase pembangunan sarana distribusi perdagangan dan pemanfaatannya					
					Dinas Koperasi, Perindustrian dan Perdagangan	17.373.931.061,00			
			PROGRAM PENGEMBANGAN EKSPOR						
				Persentase pelaku usaha yang memperoleh pelatihan/fasilitasi pengembangan ekspor					
					Dinas Koperasi, Perindustrian dan Perdagangan	85.000.000,00			
			PROGRAM PERENCANAAN DAN PEMBANGUNAN INDUSTRI						
				Persentase jumlah IKM yang diberdayakan					
					Dinas Koperasi, Perindustrian dan Perdagangan	4.868.567.891,00			
				Persentase jumlah IKM yang memanfaatkan sarpras					
					Dinas Koperasi, Perindustrian dan Perdagangan	4.868.567.891,00			
			PROGRAM PENGENDALIAN IZIN USAHA INDUSTRI						
				Persentase pengawasan Izin Usaha Industri yang terbit melalui OSS pada tahun berjalan					
					Dinas Koperasi, Perindustrian dan Perdagangan	50.000.000,00			
			PROGRAM PENGELOLAAN SISTEM INFORMASI INDUSTRI NASIONAL						
				Persentase data IKM yang masuk ke dalam SIINas					
					Dinas Koperasi, Perindustrian dan Perdagangan	50.000.000,00			

No	Prioritas Prov/Kab/Kota	Sasaran Prioritas	Program	Indikator Kinerja	SKPD Pelaksana Program Prioritas	Jumlah (Rp)	Ket	
1	2	3	4	5	6	7	8	
			PROGRAM PENUNJANG URUSAN PEMERINTAHAN DAERAH KABUPATEN/KOTA					
				Persentase dok perencanaan, keuangan dan pelaporan yang disusun tepat waktu				
					Dinas Koperasi, Perindustrian dan Perdagangan	109.849.000,00		
				Persentase sarana dan prasarana dalam kondisi baik				
					Dinas Koperasi, Perindustrian dan Perdagangan	109.849.000,00		
<b>2</b>	<b>Mendorong revolusi mental dan pembangunan budaya masyarakat</b>							
		---						
			PROGRAM PENGEMBANGAN KEBUDAYAAN					
				Persentase kelestarian keanekaragaman dan kekayaan budaya yang dikembangkan				
					Dinas Pendidikan dan Kebudayaan	1.380.662.428,00		
			PROGRAM PENGEMBANGAN KESENIAN TRADISIONAL					
				Persentase Pembinaan Lembaga Kesenian Tradisional yang Aktif				
					Dinas Pendidikan dan Kebudayaan	1.016.800.000,00		
			PROGRAM PEMBINAAN SEJARAH					
				Persentase Pembinaan Pelaku Sejarah				
					Dinas Pendidikan dan Kebudayaan	0,00		
			PROGRAM PELESTARIAN DAN PENGELOLAAN CAGAR BUDAYA					
				Persentase Cagar Budaya yang Dilestarikan				
					Dinas Pendidikan dan Kebudayaan	45.000.000,00		
			PROGRAM PENGELOLAAN PERMUSEUMAN					
				Nilai Kepuasan Pengunjung Museum				
					Dinas Pendidikan dan Kebudayaan	822.478.834,00		
			PROGRAM PENGUATAN IDEOLOGI PANCASILA DAN KARAKTER KEBANGSAAN					
				Persentase peningkatan pemahaman ideologi, wawasan kebangsaan dan karakter bangsa				

No	Prioritas Prov/Kab/Kota	Sasaran Prioritas	Program	Indikator Kinerja	SKPD Pelaksana Program Prioritas	Jumlah (Rp)	Ket
1	2	3	4	5	6	7	8
					Badan Kesatuan Bangsa dan Politik	1.923.932.524,00	
			PROGRAM PENINGKATAN PERAN PARTAI POLITIK DAN LEMBAGA PENDIDIKAN MELALUI PENDIDIKAN POLITIK DAN PENGEMBANGAN ETIKA SERTA BUDAYA POLITIK				
				Persentase peningkatan partisipasi politik masyarakat			
					Badan Kesatuan Bangsa dan Politik	6.628.972.524,00	
			PROGRAM PEMBERDAYAAN DAN PENGAWASAN ORGANISASI KEMASYARAKATAN				
				Persentase peran serta ormas dalam pembangunan			
					Badan Kesatuan Bangsa dan Politik	43.912.524,00	
			PROGRAM PEMBINAAN DAN PENGEMBANGAN KETAHANAN EKONOMI, SOSIAL, DAN BUDAYA				
				Persentase penyelesaian kejadian gangguan disintegrasi bangsa yang disebabkan kondisi Ekonomi, Sosial, Budaya dan Agama			
					Badan Kesatuan Bangsa dan Politik	1.164.015.639,00	
<b>3</b>	<b>Peningkatan kualitas lingkungan hidup dan ketahanan bencana</b>						
		---					
			PROGRAM PENANGGULANGAN BENCANA				
				Indeks Risiko Bencana			
					Badan Penanggulangan Bencana Daerah	5.548.811.000,00	
				Persentase rekomendasi analisa kejadian bencana			
					Badan Penanggulangan Bencana Daerah	5.548.811.000,00	
				Rata-rata Waktu Tanggap (Respond Time) Bencana			
					Badan Penanggulangan Bencana Daerah	5.548.811.000,00	
			PROGRAM PERENCANAAN LINGKUNGAN HIDUP				
				Persentase kesesuaian atau keselarasan antara dokumen perencanaan LH dengan pelaksanaan			
					Dinas Lingkungan Hidup	0,00	
			PROGRAM PENGENDALIAN PENCEMARAN DAN/ATAU KERUSAKAN LINGKUNGAN HIDUP				
				Persentase pengendalian pencemaran dan/atau kerusakan lingkungan hidup			

No	Prioritas Prov/Kab/Kota	Sasaran Prioritas	Program	Indikator Kinerja	SKPD Pelaksana Program Prioritas	Jumlah (Rp)	Ket	
1	2	3	4	5	6	7	8	
					Dinas Lingkungan Hidup	253.897.910,00		
			PROGRAM PENGELOLAAN KEANEKARAGAMAN HAYATI (KEHATI)					
				Persentase Ruang Terbuka Hijau yang layak dan sesuai fungsinya				
					Dinas Lingkungan Hidup	1.732.431.889,00		
				---				
					Dinas Lingkungan Hidup	3.613.435.271,00		
			PROGRAM PENGENDALIAN BAHAN BERBAHAYA DAN BERACUN (B3) DAN LIMBAH BAHAN BERBAHAYA DAN BERACUN (LIMBAH B3)					
				Persentase usaha dan/atau kegiatan yang melakukan pengelolaan limbah B3				
					Dinas Lingkungan Hidup	0,00		
			PROGRAM PEMBINAAN DAN PENGAWASAN TERHADAP IZIN LINGKUNGAN DAN IZIN PERLINDUNGAN DAN PENGELOLAAN LINGKUNGAN HIDUP (PPLH)					
				Persentase ketaatan usaha dan/ atau kegiatan yang memiliki izin lingkungan dan ijin PPLH				
					Dinas Lingkungan Hidup	115.611.363,00		
				Persentase penerbitan arahan dan rekomendasi persetujuan lingkungan yang tepat waktu				
					Dinas Lingkungan Hidup	115.611.363,00		
			PROGRAM PENINGKATAN PENDIDIKAN, PELATIHAN DAN PENYULUHAN LINGKUNGAN HIDUP UNTUK MASYARAKAT					
				Persentase komunitas/kelompok berbudaya lingkungan di kota malang				
					Dinas Lingkungan Hidup	177.430.400,00		
			PROGRAM PENGHARGAAN LINGKUNGAN HIDUP UNTUK MASYARAKAT					
				Persentase Masyarakat/Lembaga Masyarakat/Dunia Usaha/Dunia Pendidikan/Filantropi dalam rangka PPLH yang memperoleh penghargaan				
					Dinas Lingkungan Hidup	26.715.200,00		
			PROGRAM PENANGANAN PENGADUAN LINGKUNGAN HIDUP					
				Nilai kepuasan masyarakat terhadap penyelesaian pengaduan lingkungan hidup				
					Dinas Lingkungan Hidup	45.083.200,00		

No	Prioritas Prov/Kab/Kota	Sasaran Prioritas	Program	Indikator Kinerja	SKPD Pelaksana Program Prioritas	Jumlah (Rp)	Ket	
1	2	3	4	5	6	7	8	
			PROGRAM PENGELOLAAN PERSAMPAHAN					
				Persentase Penanganan Sampah				
					Dinas Lingkungan Hidup	20.037.300.613,57		
				Persentase Pengurangan Sampah yang terkurangi di masyarakat dan Sektor Informal (Merupakan nilai kumulatif)				
					Dinas Lingkungan Hidup	20.037.300.613,57		
			PROGRAM PEMBERDAYAAN MASYARAKAT DESA DAN KELURAHAN					
				Persentase lembaga kemasyarakatan yang aktif				
					Kecamatan Klojen	76.000.000,00		
				Persentase pelaksanaan sarana dan prasarana kewilayahan				
					Kecamatan Klojen	76.000.000,00		
				Persentase usulan masyarakat untuk sarana prasarana di wilayah yang diakomodir				
					Kecamatan Klojen	76.000.000,00		
				---				
					Kecamatan Klojen	3.000.000,00		
<b>4</b>	<b>Peningkatan Kualitas SDM yang terdidik, berkarakter, sehat, berdaya saing dan sejahtera</b>							
			---					
			PROGRAM PENGELOLAAN PENDIDIKAN					
				Angka Partisipasi Kasar (APK) PAUD				
					Dinas Pendidikan dan Kebudayaan	73.514.331.151,00		
				APK SD				
					Dinas Pendidikan dan Kebudayaan	74.800.592.111,00		
				APK SMP				
					Dinas Pendidikan dan Kebudayaan	27.091.835.861,00		
				APM SD				

No	Prioritas Prov/Kab/Kota	Sasaran Prioritas	Program	Indikator Kinerja	SKPD Pelaksana Program Prioritas	Jumlah (Rp)	Ket
1	2	3	4	5	6	7	8
					Dinas Pendidikan dan Kebudayaan	68.040.232.601,00	
				APM SMP			
					Dinas Pendidikan dan Kebudayaan	169.932.660.573,00	
				Jumlah Lembaga Kursus dan Pelatihan Berbasis Industri			
					Dinas Pendidikan dan Kebudayaan	169.932.660.573,00	
				Jumlah Lembaga Kursus yang menyelenggarakan Teaching Factory			
					Dinas Pendidikan dan Kebudayaan	169.932.660.573,00	
				Persentase satuan PAUD yang menyelenggarakan layanan Holistik Integratif			
					Dinas Pendidikan dan Kebudayaan	96.418.329.422,00	
				Persentase satuan PAUD yang terakreditasi			
					Dinas Pendidikan dan Kebudayaan	61.265.994.002,00	
				Persentase satuan PKBM yang terakreditasi			
					Dinas Pendidikan dan Kebudayaan	108.666.666.571,00	
			PROGRAM PENGEMBANGAN KURIKULUM				
				Capaian SPM Pendidikan mengenai Standar Jumlah dan Kualitas Pendidik dan Tenaga Kependidikan			
					Dinas Pendidikan dan Kebudayaan	16.000.000,00	
				Persentase peserta didik PAUD yang berkembang sesuai harapan			
					Dinas Pendidikan dan Kebudayaan	16.000.000,00	
				Persentase siswa dg nilai asesment kompetensi (numerasi) memenuhi kompetensi minimum			
					Dinas Pendidikan dan Kebudayaan	16.000.000,00	
			PROGRAM PENDIDIK DAN TENAGA KEPENDIDIKAN				
				Capaian SPM Pendidikan mengenai Standar Jumlah dan Kualitas Pendidik dan Tenaga Kependidikan			
					Dinas Pendidikan dan Kebudayaan	131.896.885,00	
			PROGRAM PEMENUHAN UPAYA KESEHATAN PERORANGAN DAN UPAYA KESEHATAN MASYARAKAT				



No	Prioritas Prov/Kab/Kota	Sasaran Prioritas	Program	Indikator Kinerja	SKPD Pelaksana Program Prioritas	Jumlah (Rp)	Ket
1	2	3	4	5	6	7	8
				Angka Kematian Bayi			
					Dinas Kesehatan	142.982.058.927,00	
				Angka Kematian Ibu			
					Dinas Kesehatan	142.982.058.927,00	
				Cakupan UHC			
					Dinas Kesehatan	13.466.310.970,00	
				Net Death Rate (NDR)			
					Dinas Kesehatan	134.365.747.957,00	
				Nilai capaian penilaian kinerja puskesmas			
					Dinas Kesehatan	152.042.901.737,00	
				Persentase Imunisasi Dasar Lengkap			
					Dinas Kesehatan	142.982.058.927,00	
				Persentase Ketersediaan Alat Kesehatan Sesuai Standar			
					Dinas Kesehatan	472.500.000,00	
				Persentase Pengelolaan Krisis Kesehatan			
					Dinas Kesehatan	142.982.058.927,00	
				Persentase pengelolaan pelayanan kesehatan tradisional			
					Dinas Kesehatan	129.515.747.957,00	
				Persentase sarana-prasarana di RSUD sesuai standar (Alat kesehatan, Obat)			
					Dinas Kesehatan	4.850.000.000,00	
				Prevalensi stunting (pendek dan sangat pendek) pada balita			
					Dinas Kesehatan	142.982.058.927,00	
				---			
					Dinas Kesehatan	3.794.583.500,00	

No	Prioritas Prov/Kab/Kota	Sasaran Prioritas	Program	Indikator Kinerja	SKPD Pelaksana Program Prioritas	Jumlah (Rp)	Ket	
1	2	3	4	5	6	7	8	
			PROGRAM PENINGKATAN KAPASITAS SUMBER DAYA MANUSIA KESEHATAN					
				Persentase Sumber Daya Manusia Kesehatan Dinas Kesehatan, Puskesmas dan Labkesda yang berkompeten				
					Dinas Kesehatan	807.234.680,00		
				Persentase Sumber Daya Manusia Kesehatan RSUD yang berkompeten				
					Dinas Kesehatan	251.280.000,00		
			PROGRAM SEDIAAN FARMASI, ALAT KESEHATAN DAN MAKANAN MINUMAN					
				Persentase sarana kefarmasian dan industri rumah tangga yang dibina diawasi dan memenuhi syarat				
					Dinas Kesehatan	326.661.661,00		
			PROGRAM PEMBERDAYAAN MASYARAKAT BIDANG KESEHATAN					
				Persentase UKBM yang aktif				
					Dinas Kesehatan	14.537.036.644,00		
			PROGRAM PEMBERDAYAAN SOSIAL					
				Persentase Potensi Sumber Kesejahteraan Sosial Yang Mendapatkan Pembinaan Dan Aktif Dalam Penyelenggaraan Kesejahteraan Sosial				
					Dinas Sosial, Pemberdayaan Perempuan, Perlindungan Anak, Pengendalian Penduduk dan Keluarga Berencana	7.550.807.984,00		
			PROGRAM REHABILITASI SOSIAL					
				Persentase Pemerlu Pelayanan Kesejahteraan Sosial (PPKS) Penerima Manfaat Program Rehabilitasi Dan Perlindungan Jaminan Sosial Yang Terpenuhi Kebutuhan Dasarnya Serta Meningkatkan Kemampuan Fungsi Sosialnya				
					Dinas Sosial, Pemberdayaan Perempuan, Perlindungan Anak, Pengendalian Penduduk dan Keluarga Berencana	3.061.375.803,00		
			PROGRAM PERLINDUNGAN DAN JAMINAN SOSIAL					
				Persentase PPKS Yang Memperoleh Bantuan Sosial				
					Dinas Sosial, Pemberdayaan Perempuan, Perlindungan Anak, Pengendalian Penduduk dan Keluarga Berencana	9.935.554.000,00		
			PROGRAM PENANGANAN BENCANA					
				Persentase Korban Bencana Yang Menerima Bantuan Sosial Selama Masa Tanggap Darurat				

No	Prioritas Prov/Kab/Kota	Sasaran Prioritas	Program	Indikator Kinerja	SKPD Pelaksana Program Prioritas	Jumlah (Rp)	Ket	
1	2	3	4	5	6	7	8	
					Dinas Sosial, Pemberdayaan Perempuan, Perlindungan Anak, Pengendalian Penduduk dan Keluarga Berencana	207.264.000,00		
			PROGRAM PENGELOLAAN TAMAN MAKAM PAHLAWAN					
				Persentase Taman Makam Pahlawan Yang Terpelihara Dengan Baik				
					Dinas Sosial, Pemberdayaan Perempuan, Perlindungan Anak, Pengendalian Penduduk dan Keluarga Berencana	96.503.540,00		
			PROGRAM PELATIHAN KERJA DAN PRODUKTIVITAS TENAGA KERJA					
				Persentase pencari kerja yang mendapatkan pelatihan berbasis kompetensi				
					Dinas Tenaga Kerja, Penanaman Modal dan Pelayanan Terpadu Satu Pintu	1.264.580.000,00		
			PROGRAM PENGARUSUTAMAAN GENDER DAN PEMBERDAYAAN PEREMPUAN					
				Persentase Organisasi Perempuan Yang Aktif				
					Dinas Sosial, Pemberdayaan Perempuan, Perlindungan Anak, Pengendalian Penduduk dan Keluarga Berencana	595.178.540,00		
			PROGRAM PERLINDUNGAN PEREMPUAN					
				Persentase Perempuan korban kekerasan yang mendapatkan penanganan pengaduan oleh petugas terlatih di dalam unit pelayanan terpadu				
					Dinas Sosial, Pemberdayaan Perempuan, Perlindungan Anak, Pengendalian Penduduk dan Keluarga Berencana	544.583.500,00		
			PROGRAM PENINGKATAN KUALITAS KELUARGA					
				Persentase Ibu Rumah Tangga yang mendapatkan peningkatan kualitas keluarga				
					Dinas Sosial, Pemberdayaan Perempuan, Perlindungan Anak, Pengendalian Penduduk dan Keluarga Berencana	258.549.778,00		
			PROGRAM PENGELOLAAN SISTEM DATA GENDER DAN ANAK					
				Persentase Perangkat Daerah yang menerapkan Anggaran Responsif Gender (ARG)				
					Dinas Sosial, Pemberdayaan Perempuan, Perlindungan Anak, Pengendalian Penduduk dan Keluarga Berencana	3.570.000,00		
			PROGRAM PEMENUHAN HAK ANAK (PHA)					
				Capaian Nilai Kota Layak Anak				

No	Prioritas Prov/Kab/Kota	Sasaran Prioritas	Program	Indikator Kinerja	SKPD Pelaksana Program Prioritas	Jumlah (Rp)	Ket	
1	2	3	4	5	6	7	8	
					Dinas Sosial, Pemberdayaan Perempuan, Perlindungan Anak, Pengendalian Penduduk dan Keluarga Berencana	265.488.200,00		
			PROGRAM PERLINDUNGAN KHUSUS ANAK					
				Persentase anak korban kekerasan yang mendapatkan penanganan pengaduan oleh petugas terlatih di dalam unit pelayanan terpadu				
					Dinas Sosial, Pemberdayaan Perempuan, Perlindungan Anak, Pengendalian Penduduk dan Keluarga Berencana	847.223.540,00		
			PROGRAM PENINGKATAN DIVERSIFIKASI DAN KETAHANAN PANGAN MASYARAKAT					
				Persentase ketersediaan pangan				
					Dinas Ketahanan Pangan dan Pertanian	2.454.234.552,00		
			PROGRAM PENGAWASAN KEAMANAN PANGAN					
				Persentase keamanan pangan yang layak konsumsi				
					Dinas Ketahanan Pangan dan Pertanian	12.544.400,00		
			PROGRAM PENGENDALIAN PENDUDUK					
				TFR per WUS (15 s/d 49 tahun)				
					Dinas Sosial, Pemberdayaan Perempuan, Perlindungan Anak, Pengendalian Penduduk dan Keluarga Berencana	297.526.799,00		
			PROGRAM PEMBINAAN KELUARGA BERENCANA (KB)					
				Cakupan peserta KB aktif				
					Dinas Sosial, Pemberdayaan Perempuan, Perlindungan Anak, Pengendalian Penduduk dan Keluarga Berencana	247.380.000,00		
				Cakupan peserta KB Aktif				
					Dinas Sosial, Pemberdayaan Perempuan, Perlindungan Anak, Pengendalian Penduduk dan Keluarga Berencana	602.738.770,00		
				---				
					Dinas Sosial, Pemberdayaan Perempuan, Perlindungan Anak, Pengendalian Penduduk dan Keluarga Berencana	326.635.000,00		
			PROGRAM PEMBERDAYAAN DAN PENINGKATAN KELUARGA SEJAHTERA (KS)					

No	Prioritas Prov/Kab/Kota	Sasaran Prioritas	Program	Indikator Kinerja	SKPD Pelaksana Program Prioritas	Jumlah (Rp)	Ket	
1	2	3	4	5	6	7	8	
				Persentase Kelompok UPPKS Aktif				
					Dinas Sosial, Pemberdayaan Perempuan, Perlindungan Anak, Pengendalian Penduduk dan Keluarga Berencana	5.637.738.850,00		
			PROGRAM PENGEMBANGAN KAPASITAS DAYA SAING KEPEMUDAAN					
				Persentase Pemuda (16-30 tahun) wirausaha yang mengikuti pembinaan				
					Dinas Kepemudaan, Olahraga dan Pariwisata	1.600.357.413,00		
			PROGRAM PENGEMBANGAN KAPASITAS DAYA SAING KEOLAHRAGAAN					
				Jumlah event olahraga massal yang diselenggarakan				
					Dinas Kepemudaan, Olahraga dan Pariwisata	51.245.028.549,00		
				Jumlah medali emas pada event POPDA				
					Dinas Kepemudaan, Olahraga dan Pariwisata	51.245.028.549,00		
				Jumlah medali emas pada event PORPROV				
					Dinas Kepemudaan, Olahraga dan Pariwisata	51.245.028.549,00		
				Jumlah medali emas pada event PORSD				
					Dinas Kepemudaan, Olahraga dan Pariwisata	51.245.028.549,00		
				---				
					Dinas Kepemudaan, Olahraga dan Pariwisata	22.837.030.000,00		
			PROGRAM PENGEMBANGAN KAPASITAS KEPRAMUKAAN					
				Pertumbuhan anggota pramuka di Kota Malang				
					Dinas Kepemudaan, Olahraga dan Pariwisata	350.000.000,00		
			PROGRAM PENGELOLAAN PERMUSEUMAN					
				Nilai Kepuasan Pengunjung Museum				
					Dinas Pendidikan dan Kebudayaan	101.215.000,00		
			PROGRAM PEMBINAAN PERPUSTAKAAN					
				Persentase koleksi yang terdigitalisasi				

No	Prioritas Prov/Kab/Kota	Sasaran Prioritas	Program	Indikator Kinerja	SKPD Pelaksana Program Prioritas	Jumlah (Rp)	Ket
1	2	3	4	5	6	7	8
					Dinas Perpustakaan Umum dan Arsip Daerah	1.021.815.070,00	
					Persentase perpustakaan sesuai dengan Standar Nasional Perpustakaan		
					Dinas Perpustakaan Umum dan Arsip Daerah	1.021.815.070,00	
			PROGRAM PELESTARIAN KOLEKSI NASIONAL DAN NASKAH KUNO				
					Persentase koleksi nasional dan naskah kuno yang dilestarikan		
					Dinas Perpustakaan Umum dan Arsip Daerah	81.325.000,00	
			PROGRAM PENGELOLAAN PERIKANAN BUDIDAYA				
					Jumlah total produksi perikanan (budidaya)		
					Dinas Ketahanan Pangan dan Pertanian	1.714.419.688,00	
			PROGRAM PENGOLAHAN DAN PEMASARAN HASIL PERIKANAN				
					Persentase produk olahan ikan yang aman dan bermutu		
					Dinas Ketahanan Pangan dan Pertanian	254.420.000,00	
			PROGRAM PENYEDIAAN DAN PENGEMBANGAN SARANA PERTANIAN				
					jumlah produksi pertanian		
					Dinas Ketahanan Pangan dan Pertanian	954.414.239,00	
					Jumlah Produksi Peternakan		
					Dinas Ketahanan Pangan dan Pertanian	954.414.239,00	
			PROGRAM PENYEDIAAN DAN PENGEMBANGAN PRASARANA PERTANIAN				
					Persentase sawah/lahan pertanian yang dialiri jaringan irigasi		
					Dinas Ketahanan Pangan dan Pertanian	402.760.000,00	
			PROGRAM PENGENDALIAN KESEHATAN HEWAN DAN KESEHATAN MASYARAKAT VETERINER				
					Jumlah kejadian dan jumlah kasus penyakit hewan menular		
					Dinas Ketahanan Pangan dan Pertanian	284.368.078,00	
					Persentase PAH yang ASUH		

No	Prioritas Prov/Kab/Kota	Sasaran Prioritas	Program	Indikator Kinerja	SKPD Pelaksana Program Prioritas	Jumlah (Rp)	Ket	
1	2	3	4	5	6	7	8	
					Dinas Ketahanan Pangan dan Pertanian	284.368.078,00		
			PROGRAM PENYULUHAN PERTANIAN					
				Skor kelompok tani				
					Dinas Ketahanan Pangan dan Pertanian	96.721.927,00		
			PROGRAM PERIZINAN DAN PENDAFTARAN PERUSAHAAN					
				Persentase pelaku usaha yang memiliki ijin usaha perdagangan				
					Dinas Koperasi, Perindustrian dan Perdagangan	76.000.000,00		
				Persentase pelaku usaha yang tidak menggunakan bahan berbahaya di pasar rakyat				
					Dinas Koperasi, Perindustrian dan Perdagangan	76.000.000,00		
			PROGRAM STABILISASI HARGA BARANG KEBUTUHAN POKOK DAN BARANG PENTING					
				Persentase stabilitas dan jumlah ketersediaan harga barang kebutuhan pokok				
					Dinas Koperasi, Perindustrian dan Perdagangan	178.361.215,00		
			PROGRAM STANDARDISASI DAN PERLINDUNGAN KONSUMEN					
				Persentase jumlah alat UTTP yang di tera dan terra ulang				
					Dinas Koperasi, Perindustrian dan Perdagangan	349.824.416,00		
			PROGRAM PENGGUNAAN DAN PEMASARAN PRODUK DALAM NEGERI					
				Persentase UMKM yang mengalami kenaikan omset dengan fasilitasi promosi				
					Dinas Koperasi, Perindustrian dan Perdagangan	200.000.000,00		
			PROGRAM KOORDINASI DAN SINKRONISASI PERENCANAAN PEMBANGUNAN DAERAH					
				Peresentase kesesuaian kebijakan nasional dalam dokumen perencanaan daerah Bidang Pemerintahan dan Pembangunan Manusia				
					Badan Perencanaan Pembangunan Daerah	1.735.892.265,00		
				Persentase Perangkat Daerah mitra Pemerintahan dan Pembangunan Manusia yang nilai komponen perencanaan SAKIP diatas 25				
					Badan Perencanaan Pembangunan Daerah	1.735.892.265,00		
			PROGRAM PENYELENGGARAAN PEMERINTAHAN DAN PELAYANAN PUBLIK					

No	Prioritas Prov/Kab/Kota	Sasaran Prioritas	Program	Indikator Kinerja	SKPD Pelaksana Program Prioritas	Jumlah (Rp)	Ket	
1	2	3	4	5	6	7	8	
					Kecamatan Blimbing	396.300.040,00		
				IKM Pelayanan PD				
					Kecamatan Blimbing	3.280.368.040,00		
				Persentase nilai Survei Kepuasan Masyarakat pelayanan kelurahan diatas 80				
					Kecamatan Blimbing	3.280.368.040,00		
					Kecamatan Kedungkandang	943.914.240,00		
				Persentase Nilai Survei Kepuasan Masyarakat pelayanan kelurahan diatas 80				
					Kecamatan Lowokwaru	513.329.280,00		
			PROGRAM PEMBERDAYAAN MASYARAKAT DESA DAN KELURAHAN					
					Kecamatan Blimbing	576.878.248,00		
					Kecamatan Kedungkandang	21.012.050.440,00		
					Kecamatan Lowokwaru	152.500.000,00		
				Persentase lembaga kemasyarakatan yang aktif				
					Kecamatan Blimbing	11.614.418.884,00		
					Kecamatan Kedungkandang	18.684.138.335,00		
					Kecamatan Klojen	15.714.637.573,00		
					Kecamatan Sukun	26.919.639.241,00		
				Persentase Lembaga Kemasyarakatan yang aktif				
					Kecamatan Blimbing	15.196.993.144,00		
					Kecamatan Lowokwaru	32.009.685.293,00		
				Persentase Lembaga yang Aktif				
					Kecamatan Blimbing	6.183.278.180,00		



No	Prioritas Prov/Kab/Kota	Sasaran Prioritas	Program	Indikator Kinerja	SKPD Pelaksana Program Prioritas	Jumlah (Rp)	Ket
1	2	3	4	5	6	7	8
				Persentase pelaksanaan peningkatan sarana dan prasarana kewilayahan			
					Kecamatan Blimbing	43.799.639.392,00	
					Kecamatan Kedungkandang	23.111.258.855,00	
					Kecamatan Lowokwaru	31.902.473.293,00	
					Kecamatan Sukun	23.262.413.681,00	
				Persentase pelaksanaan sarana dan prasarana kewilayahan			
					Kecamatan Klojen	15.078.084.203,00	
				Persentase usulan masyarakat untuk sarana prasarana di wilayah yang diakomodir			
					Kecamatan Blimbing	8.173.846.744,00	
					Kecamatan Kedungkandang	18.667.338.335,00	
					Kecamatan Klojen	14.722.610.163,00	
					Kecamatan Lowokwaru	31.902.473.293,00	
					Kecamatan Sukun	23.262.413.681,00	
				Persentase Usulan Masyarakat untuk sarana prasarana di Wilayah yang diakomodir			
					Kecamatan Blimbing	13.804.282.280,00	
				---			
					Kecamatan Kedungkandang	2.460.960.080,00	
					Kecamatan Klojen	4.788.842.440,00	
					Kecamatan Sukun	3.993.757.440,00	
			PROGRAM KOORDINASI KETENTRAMAN DAN KETERTIBAN UMUM				
					Kecamatan Lowokwaru	254.315.069,00	
				Persentase Gangguan Ketenteraman dan Ketertiban Umum yang Dapat Diselesaikan			
					Kecamatan Lowokwaru	2.516.877.280,00	

No	Prioritas Prov/Kab/Kota	Sasaran Prioritas	Program	Indikator Kinerja	SKPD Pelaksana Program Prioritas	Jumlah (Rp)	Ket
1	2	3	4	5	6	7	8
				Persentase gangguan ketentraman dan ketertiban umum yang dapat diselesaikan			
					Kecamatan Blimbing	1.226.216.580,00	
				Persentase Gangguan Ketentraman dan Ketertiban Umum yang dapat diselesaikan			
					Kecamatan Klojen	2.287.321.797,00	
				Persentase Gangguan Ketentraman dan Ketertiban Umum yang Dapat Diselesaikan			
					Kecamatan Blimbing	762.812.400,00	
					Kecamatan Sukun	2.305.203.060,00	
				Persentase wilayah RT yang termonitor keamanan dan ketertiban umum			
					Kecamatan Blimbing	4.009.257.960,00	
					Kecamatan Lowokwaru	2.516.877.280,00	
				Prosentase Wilayah RT yang termonitoring keamanan dan ketertiban umum			
					Kecamatan Blimbing	15.600.000,00	
				Prosentase wilayah RT yang termonitor keamanan dan ketertiban umum			
					Kecamatan Sukun	2.305.203.060,00	
				Prosentase wilayah RT yang termonitor keamanan dan ketertiban umum			
					Kecamatan Klojen	2.287.321.797,00	
				---			
					Kecamatan Sukun	513.601.621,00	
			PROGRAM PENYELENGGARAAN URUSAN PEMERINTAHAN UMUM				
				Cakupan penyelenggaraan urusan pemerintahan umum yang dikoordinasikan melalui Forkopimcam			
					Kecamatan Blimbing	17.000.000,00	
					Kecamatan Klojen	10.500.000,00	
					Kecamatan Lowokwaru	60.774.000,00	
				Cakupan penyelenggaraan urusan pemerintahan umum yang dikoordinasikan melalui FORKOPIMCAM			

No	Prioritas Prov/Kab/Kota	Sasaran Prioritas	Program	Indikator Kinerja	SKPD Pelaksana Program Prioritas	Jumlah (Rp)	Ket	
1	2	3	4	5	6	7	8	
					Kecamatan Blimbing	17.000.000,00		
				---				
					Kecamatan Sukun	27.800.000,00		
			PROGRAM PENUNJANG URUSAN PEMERINTAHAN DAERAH KABUPATEN/KOTA					
				persentase dokumen perencanaan, keuangan dan pelaporan yang disusun tepat waktu				
					Dinas Ketahanan Pangan dan Pertanian	1.493.283.858,00		
					Dinas Sosial, Pemberdayaan Perempuan, Perlindungan Anak, Pengendalian Penduduk dan Keluarga Berencana	1.576.301.001,00		
				persentase kebutuhan administrasi umum yang ditindaklanjuti sesuai ketentuan				
					Dinas Ketahanan Pangan dan Pertanian	12.196.357.258,00		
					Dinas Pendidikan dan Kebudayaan	750.541.194,00		
					Dinas Sosial, Pemberdayaan Perempuan, Perlindungan Anak, Pengendalian Penduduk dan Keluarga Berencana	13.388.246.695,00		
				persentase pelaporan administrasi kepegawaian tepat waktu				
					Dinas Ketahanan Pangan dan Pertanian	39.648.000,00		
					Dinas Pendidikan dan Kebudayaan	409.793.211.018,00		
					Dinas Sosial, Pemberdayaan Perempuan, Perlindungan Anak, Pengendalian Penduduk dan Keluarga Berencana	70.000.000,00		
				persentase sarana dan prasarana dalam kondisi baik				
					Dinas Sosial, Pemberdayaan Perempuan, Perlindungan Anak, Pengendalian Penduduk dan Keluarga Berencana	3.454.693.000,00		
<b>5</b>	<b>Penyederhanaan perizinan, fleksibilitas birokrasi dan penguatan investasi untuk meningkatkan pendapatan asli daerah</b>							
				---				
			PROGRAM PENDAFTARAN PENDUDUK					
				Persentase kepemilikan identitas kependudukan				
					Dinas Kependudukan dan Pencatatan Sipil	805.098.593,00		

No	Prioritas Prov/Kab/Kota	Sasaran Prioritas	Program	Indikator Kinerja	SKPD Pelaksana Program Prioritas	Jumlah (Rp)	Ket	
1	2	3	4	5	6	7	8	
			PROGRAM PENCATATAN SIPIL					
				Persentase kepemilikan akta kelahiran				
					Dinas Kependudukan dan Pencatatan Sipil	1.068.757.480,00		
			PROGRAM PENGELOLAAN INFORMASI ADMINISTRASI KEPENDUDUKAN					
				Persentase instansi/lembaga yang memanfaatkan administrasi kependudukan untuk pelayanan publik				
					Dinas Kependudukan dan Pencatatan Sipil	182.918.711,00		
			PROGRAM PENGELOLAAN PROFIL KEPENDUDUKAN					
				Persentase data yang dapat disajikan sesuai dengan Peraturan Perundangan				
					Dinas Kependudukan dan Pencatatan Sipil	47.500.000,00		
			PROGRAM PELAYANAN PENANAMAN MODAL					
				Persentase penerbitan ijin dan non ijin Pekerjaan Umum				
					Dinas Tenaga Kerja, Penanaman Modal dan Pelayanan Terpadu Satu Pintu	678.305.511,00		
				Persentase pengaduan yang diselesaikan				
					Dinas Tenaga Kerja, Penanaman Modal dan Pelayanan Terpadu Satu Pintu	678.305.511,00		
			PROGRAM PENGENDALIAN PELAKSANAAN PENANAMAN MODAL					
				Persentase kepatuhan pelaku usaha wajib LKPM				
					Dinas Tenaga Kerja, Penanaman Modal dan Pelayanan Terpadu Satu Pintu	466.694.239,00		
			PROGRAM PENGELOLAAN DATA DAN SISTEM INFORMASI PENANAMAN MODAL					
				Persentase data informasi penanaman modal, perizinan dan non perizinan yang terupdate				
					Dinas Tenaga Kerja, Penanaman Modal dan Pelayanan Terpadu Satu Pintu	129.790.795,00		
				Persentase sistem informasi layanan perizinan dan non perizinan yang terintegrasi				
					Dinas Tenaga Kerja, Penanaman Modal dan Pelayanan Terpadu Satu Pintu	129.790.795,00		
			PROGRAM PENYELENGGARAAN STATISTIK SEKTORAL					
				Persentase keterisian E-Database SIPD				

No	Prioritas Prov/Kab/Kota	Sasaran Prioritas	Program	Indikator Kinerja	SKPD Pelaksana Program Prioritas	Jumlah (Rp)	Ket	
1	2	3	4	5	6	7	8	
					Dinas Komunikasi dan Informatika	540.493.000,00		
			PROGRAM PENYELENGGARAAN PERSANDIAN UNTUK PENGAMANAN INFORMASI					
				Persentase Tingkat Keamanan Informasi Pemerintah				
					Dinas Komunikasi dan Informatika	844.078.387,00		
			PROGRAM PENGELOLAAN ARSIP					
				Persentase dokumen arsip yang wajib dikelola sesuai kaidah kearsipan				
					Dinas Perpustakaan Umum dan Arsip Daerah	344.093.963,00		
			PROGRAM PERLINDUNGAN DAN PENYELAMATAN ARSIP					
				Persentase Perangkat Daerah yang telah melaksanakan Penyelamatan arsip				
					Dinas Perpustakaan Umum dan Arsip Daerah	20.000.000,00		
			PROGRAM PEMERINTAHAN DAN KESEJAHTERAAN RAKYAT					
				Persentase capaian IKK				
					Sekretariat Daerah	2.071.573.000,00		
				Persentase Pengembangan kebijakan bidang kesejahteraan dan kemasyarakatan yang ditindaklanjuti				
					Sekretariat Daerah	17.166.366.000,00		
			PROGRAM PEREKONOMIAN DAN PEMBANGUNAN					
				Persentase kebijakan bidang perekonomian, Infrastruktur dan SDA yang ditindaklanjuti				
					Sekretariat Daerah	1.143.537.000,00		
				Persentase PD yang mengisi aplikasi SPSE				
					Sekretariat Daerah	1.243.537.000,00		
			PROGRAM DUKUNGAN PELAKSANAAN TUGAS DAN FUNGSI DPRD					
				Persentase pelaksanaan pembahasan Ranperda				
					Sekretariat Dewan Perwakilan Rakyat Daerah	20.884.000.000,00		
				Persentase publikasi kegiatan DPRD				

No	Prioritas Prov/Kab/Kota	Sasaran Prioritas	Program	Indikator Kinerja	SKPD Pelaksana Program Prioritas	Jumlah (Rp)	Ket
1	2	3	4	5	6	7	8
					Sekretariat Dewan Perwakilan Rakyat Daerah	16.707.385.760,00	
				---			
					Sekretariat Dewan Perwakilan Rakyat Daerah	868.000.000,00	
			PROGRAM PERENCANAAN, PENGENDALIAN DAN EVALUASI PEMBANGUNAN DAERAH				
				Persentase capaian output pada RKPD			
					Badan Perencanaan Pembangunan Daerah	1.522.375.000,00	
				Persentase penjabaran konsistensi program RPD ke dalam RKPD			
					Badan Perencanaan Pembangunan Daerah	1.522.375.000,00	
			PROGRAM KOORDINASI DAN SINKRONISASI PERENCANAAN PEMBANGUNAN DAERAH				
				Persentase kesesuaian kebijakan nasional dalam dokumen perencanaan daerah Bidang Pemerintahan dan Pembangunan Manusia			
					Badan Perencanaan Pembangunan Daerah	730.719.583,33	
				Persentase kesesuaian kebijakan nasional dalam dokumen perencanaan daerah Bidang Perekonomian dan SDA			
					Badan Perencanaan Pembangunan Daerah	1.699.455.639,00	
				Persentase Perangkat Daerah mitra Ekonomi dan Sumber Daya Alam yang nilai komponen perencanaan SAKIP diatas 25			
					Badan Perencanaan Pembangunan Daerah	1.699.455.639,00	
				Persentase Perangkat Daerah mitra Pemerintahan dan Pembangunan Manusia yang nilai komponen perencanaan SAKIP diatas 25			
					Badan Perencanaan Pembangunan Daerah	730.719.583,33	
			PROGRAM PENGELOLAAN KEUANGAN DAERAH				
				Persentase kesesuaian dokumen penganggaran dengan dokumen perencanaan			
					Badan Keuangan dan Aset Daerah	336.731.368,00	
				Persentase L/K SKPD Yang Berkualitas Mendukung Opini BPK RI			
					Badan Keuangan dan Aset Daerah	115.598.694.715,00	
				Persentase Pelayanan Perbendaharaan yang tertib dan sesuai ketentuan			
					Badan Keuangan dan Aset Daerah	170.773.660,00	

No	Prioritas Prov/Kab/Kota	Sasaran Prioritas	Program	Indikator Kinerja	SKPD Pelaksana Program Prioritas	Jumlah (Rp)	Ket	
1	2	3	4	5	6	7	8	
				---				
					Badan Keuangan dan Aset Daerah	882.650.930,00		
			PROGRAM PENGELOLAAN BARANG MILIK DAERAH					
				Kontribusi pemanfaatan Barang Milik Daerah berupa tanah dan bangunan				
					Badan Keuangan dan Aset Daerah	3.322.398.786,00		
				Persentase Laporan BMD SKPD yang sesuai dengan ketentuan				
					Badan Keuangan dan Aset Daerah	3.322.398.786,00		
			PROGRAM PENGELOLAAN PENDAPATAN DAERAH					
				Nilai potensi Pendapatan Asli Daerah				
					Badan Pendapatan Daerah	12.115.808.066,00		
				Persentase realisasi pajak daerah terhadap realisasi PAD				
					Badan Pendapatan Daerah	12.115.808.066,00		
				Realisasi Piutang Pajak Daerah tertagih				
					Badan Pendapatan Daerah	12.115.808.066,00		
			PROGRAM KEPEGAWAIAN DAERAH					
				Persentase ASN yang memperoleh nilai kinerja berpredikat minimal baik				
					Badan Kepegawaian dan Pengembangan Sumber Daya Manusia	2.005.328.247,00		
				Persentase ASN yang telah ditindaklanjuti hasil penilaian kompetensinya				
					Badan Kepegawaian dan Pengembangan Sumber Daya Manusia	1.430.303.600,00		
				Persentase data kepegawaian yang up to date				
					Badan Kepegawaian dan Pengembangan Sumber Daya Manusia	980.303.600,00		
				Persentase pembinaan dan penyelesaian tindak disiplin sesuai dengan ketentuan yang berlaku				
					Badan Kepegawaian dan Pengembangan Sumber Daya Manusia	450.000.000,00		
				Persentase terisinya JPT, administrasi dan fungsional				

No	Prioritas Prov/Kab/Kota	Sasaran Prioritas	Program	Indikator Kinerja	SKPD Pelaksana Program Prioritas	Jumlah (Rp)	Ket
1	2	3	4	5	6	7	8
					Badan Kepegawaian dan Pengembangan Sumber Daya Manusia	2.005.328.247,00	
			PROGRAM PENGEMBANGAN SUMBER DAYA MANUSIA				
				Persentase Pejabat ASN yang telah mengikuti pendidikan dan pelatihan struktural			
					Badan Kepegawaian dan Pengembangan Sumber Daya Manusia	470.000.000,00	
				Persentase PNS yang mengikuti pengembangan kompetensi PNS			
					Badan Kepegawaian dan Pengembangan Sumber Daya Manusia	470.000.000,00	
			PROGRAM PENELITIAN DAN PENGEMBANGAN DAERAH				
				Persentase implementasi rencana kelitbangan			
					Badan Perencanaan Pembangunan Daerah	1.017.200.000,00	
				Persentase Implementasi Rencana Kelitbangan			
					Badan Perencanaan Pembangunan Daerah	387.805.500,00	
				Persentase Kajian Kelitbangan			
					Badan Perencanaan Pembangunan Daerah	150.000.000,00	
			PROGRAM RISET DAN INOVASI DAERAH				
				Persentase Pemanfaatan Inovasi Daerah			
					Badan Perencanaan Pembangunan Daerah	563.651.300,00	
			PROGRAM PENYELENGGARAAN PENGAWASAN				
				Nilai Komponen Evaluasi Internal pada SAKIP			
					Inspektorat Daerah	2.611.281.901,00	
				Persentase kejadian berpotensi kerugian daerah/fraud yang ditindaklanjuti			
					Inspektorat Daerah	531.525.800,00	
				Persentase Perangkat Daerah yang menindaklanjuti hasil Pengawasan			
					Inspektorat Daerah	2.079.756.101,00	
			PROGRAM PERUMUSAN KEBIJAKAN, PENDAMPINGAN DAN ASISTENSI				



No	Prioritas Prov/Kab/Kota	Sasaran Prioritas	Program	Indikator Kinerja	SKPD Pelaksana Program Prioritas	Jumlah (Rp)	Ket
1	2	3	4	5	6	7	8
				Persentase asistensi/pendampingan program mandatory yang dilaksanakan tepat waktu dan sesuai prosedur			
					Inspektorat Daerah	1.981.964.812,00	
				Persentase PD pemohon layanan konsultasi/pendampingan/asistensi urusan pemerintahan daerah yang mendapatkan layanan sesuai prosedur [deleted]			
					Inspektorat Daerah	338.281.383,00	
			PROGRAM PENYELENGGARAAN PEMERINTAHAN DAN PELAYANAN PUBLIK				
					Kecamatan Blimbing	2.360.432.960,00	
					Kecamatan Kedungkandang	1.885.803.225,00	
					Kecamatan Lowokwaru	2.485.410.854,00	
				IKM Pelayanan PD			
					Kecamatan Blimbing	5.508.301.030,00	
				Persentase nilai Survei Kepuasan Masyarakat pelayanan kelurahan di atas 80%			
					Kecamatan Sukun	1.663.029.953,00	
				Persentase nilai Survei Kepuasan Masyarakat pelayanan kelurahan diatas 80			
					Kecamatan Blimbing	6.015.025.350,00	
					Kecamatan Kedungkandang	8.608.998.110,02	
					Kecamatan Sukun	8.739.908.065,00	
				Persentase Nilai Survei Kepuasan Masyarakat pelayanan kelurahan diatas 80			
					Kecamatan Lowokwaru	9.648.686.859,00	
				Persentase Nilai Survey Kepuasan Masyarakat Pelayanan Kelurahan diatas 80			
					Kecamatan Klojen	8.301.992.190,00	
				---			
					Kecamatan Blimbing	677.278.970,00	
					Kecamatan Kedungkandang	976.754.680,00	

No	Prioritas Prov/Kab/Kota	Sasaran Prioritas	Program	Indikator Kinerja	SKPD Pelaksana Program Prioritas	Jumlah (Rp)	Ket	
1	2	3	4	5	6	7	8	
					Kecamatan Klojen	1.265.053.000,00		
					Kecamatan Sukun	1.092.190.080,00		
			PROGRAM PEMBERDAYAAN MASYARAKAT DESA DAN KELURAHAN					
					Kecamatan Blimbing	516.810.000,00		
				Persentase lembaga kemasyarakatan yang aktif				
					Kecamatan Blimbing	7.677.139.960,00		
				Persentase Lembaga Kemasyarakatan yang aktif				
					Kecamatan Blimbing	7.732.739.960,00		
				Persentase Lembaga yang Aktif				
					Kecamatan Blimbing	250.105.000,00		
				Persentase pelaksanaan peningkatan sarana dan prasarana kewilayahan				
					Kecamatan Blimbing	23.280.139.880,00		
				Persentase usulan masyarakat untuk sarana prasarana di wilayah yang diakomodir				
					Kecamatan Blimbing	4.326.179.120,00		
				Persentase Usulan Masyarakat untuk sarana prasarana di Wilayah yang diakomodir				
					Kecamatan Blimbing	3.462.160.840,00		
			PROGRAM KOORDINASI KETENTRAMAN DAN KETERTIBAN UMUM					
					Kecamatan Kedungkandang	940.021.160,00		
				Persentase gangguan ketentraman dan ketertiban umum yang dapat diselesaikan				
					Kecamatan Blimbing	420.252.960,00		
				Persentase Gangguan Ketentraman dan Ketertiban Umum yang Dapat Diselesaikan				
					Kecamatan Kedungkandang	2.167.384.399,98		

No	Prioritas Prov/Kab/Kota	Sasaran Prioritas	Program	Indikator Kinerja	SKPD Pelaksana Program Prioritas	Jumlah (Rp)	Ket
1	2	3	4	5	6	7	8
				Persentase wilayah RT yang termonitor keamanan dan ketertiban umum			
					Kecamatan Blimbing	840.505.920,00	
				Prosentase wilayah RT yang termonitor keamanan dan ketertiban umum			
					Kecamatan Kedungkandang	2.373.748.399,98	
			PROGRAM PENYELENGGARAAN URUSAN PEMERINTAHAN UMUM				
				Cakupan penyelenggaraan urusan pemerintahan umum yang dikoordinasikan melalui Forkopimcam			
					Kecamatan Kedungkandang	2.499.600,00	
			PROGRAM PENINGKATAN KEWASPADAAN NASIONAL DAN PENINGKATAN KUALITAS DAN FASILITASI PENANGANAN KONFLIK SOSIAL				
				Persentase penyelesaian kejadian gangguan disintegrasi bangsa yang disebabkan konflik Ideologi, Politik, Ekonomi, Sosial, Budaya dan Pertahanan dan Keamanan			
					Badan Kesatuan Bangsa dan Politik	1.845.144.936,00	
			PROGRAM PENUNJANG URUSAN PEMERINTAHAN DAERAH KABUPATEN/KOTA				
				Hasil audit eksternal Wajar tanpa pengecualian			
					Dinas Kesehatan	58.322.840.000,00	
				Hasil Survei Internal Organisasi			
					Sekretariat Daerah	1.148.166.000,00	
				Nilai Survei Kepuasan Internal			
					Kecamatan Kedungkandang	22.504.230.210,00	
				Persentase dok perencanaan, keuangan dan pelaporan yang disusun tepat waktu			
					Dinas Koperasi, Perindustrian dan Perdagangan	5.085.443.872,00	
				persentase dokumen perencanaan, keuangan dan pelaporan yang disusun tepat waktu			
					Badan Kepegawaian dan Pengembangan Sumber Daya Manusia	340.052.600,00	
					Badan Keuangan dan Aset Daerah	3.176.715.100,00	
					Badan Perencanaan Pembangunan Daerah	1.340.497.558,00	
					Dinas Komunikasi dan Informatika	0,00	

No	Prioritas Prov/Kab/Kota	Sasaran Prioritas	Program	Indikator Kinerja	SKPD Pelaksana Program Prioritas	Jumlah (Rp)	Ket
1	2	3	4	5	6	7	8
					Dinas Lingkungan Hidup	90.277.266.153,43	
					Dinas Perhubungan	14.950.439.868,00	
					Dinas Perpustakaan Umum dan Arsip Daerah	9.619.806.967,00	
					Dinas Tenaga Kerja, Penanaman Modal dan Pelayanan Terpadu Satu Pintu	10.754.536.366,00	
					Inspektorat Daerah	3.286.850.500,00	
					Kecamatan Blimbing	587.085.232,00	
					Kecamatan Kedungkandang	202.665.259,00	
					Kecamatan Klojen	20.468.079.960,00	
					Kecamatan Lowokwaru	323.189.660,00	
					Kecamatan Sukun	20.587.742.536,00	
					Sekretariat Dewan Perwakilan Rakyat Daerah	6.534.188.728,00	
				Persentase dokumen perencanaan keuangan, dan pelaporan yang disusun tepat waktu			
					Dinas Komunikasi dan Informatika	9.700.500,00	
				Persentase dokumen perencanaan, keuangan dan pelaporan yang disusun tepat waktu			
					Badan Kesatuan Bangsa dan Politik	417.267.693,00	
				Persentase dokumen perencanaan, keuangan, dan pelaporan yang disusun tepat waktu			
					Dinas Komunikasi dan Informatika	8.845.248.012,00	
					Sekretariat Daerah	1.190.166.000,00	
				persentase kebutuhan administrasi umum yang ditindaklanjuti sesuai ketentuan			
					Badan Penanggulangan Bencana Daerah	4.701.407.960,00	
					Badan Pendapatan Daerah	39.068.942.560,00	
					Badan Perencanaan Pembangunan Daerah	9.653.621.225,00	
					Dinas Kepemudaan, Olahraga dan Pariwisata	11.089.860.191,00	
					Dinas Kependudukan dan Pencatatan Sipil	11.240.061.621,00	

No	Prioritas Prov/Kab/Kota	Sasaran Prioritas	Program	Indikator Kinerja	SKPD Pelaksana Program Prioritas	Jumlah (Rp)	Ket	
1	2	3	4	5	6	7	8	
					Dinas Kesehatan	133.848.394.775,00		
					Dinas Lingkungan Hidup	0,00		
					Dinas Perhubungan	0,00		
					Dinas Perpustakaan Umum dan Arsip Daerah	8.509.770.652,00		
					Dinas Tenaga Kerja, Penanaman Modal dan Pelayanan Terpadu Satu Pintu	1.782.802.489,00		
					Inspektorat Daerah	19.154.798.904,00		
					Kecamatan Blimbing	327.002.215,00		
					Kecamatan Kedungkandang	21.878.878.433,00		
					Kecamatan Klojen	114.510.000,00		
					Kecamatan Lowokwaru	21.082.208.545,00		
					Kecamatan Sukun	399.743.600,00		
					Sekretariat Dewan Perwakilan Rakyat Daerah	10.391.323.433,00		
				Persentase kebutuhan administrasi umum yang ditindaklanjuti sesuai ketentuan				
					Dinas Komunikasi dan Informatika	1.265.287.177,00		
				Persentase kebutuhan administrasi umum yang ditindaklanjuti sesuai ketentuan				
					Badan Kesatuan Bangsa dan Politik	0,00		
					Badan Penanggulangan Bencana Daerah	4.701.407.960,00		
				Persentase Kebutuhan Administrasi umum yang ditindaklanjuti sesuai ketentuan				
					Dinas Koperasi, Perindustrian dan Perdagangan	25.489.250.392,00		
				Persentase kesesuaian peta jabatan dengan Anjab ABK				
					Sekretariat Daerah	1.148.166.000,00		
				persentase pelaporan administrasi kepegawaian tepat waktu				
					Badan Kepegawaian dan Pengembangan Sumber Daya Manusia	9.677.969.515,00		
					Badan Keuangan dan Aset Daerah	11.441.011.274,00		

No	Prioritas Prov/Kab/Kota	Sasaran Prioritas	Program	Indikator Kinerja	SKPD Pelaksana Program Prioritas	Jumlah (Rp)	Ket	
1	2	3	4	5	6	7	8	
					Badan Penanggulangan Bencana Daerah	714.752.440,00		
					Badan Pendapatan Daerah	3.101.512.000,00		
					Badan Perencanaan Pembangunan Daerah	2.156.223.681,67		
					Dinas Kepemudaan, Olahraga dan Pariwisata	3.734.038.579,00		
					Dinas Kependudukan dan Pencatatan Sipil	105.000.000,00		
					Dinas Kesehatan	2.342.703.003,00		
					Dinas Komunikasi dan Informatika	14.500.000,00		
					Dinas Perhubungan	1.373.539.396,00		
					Dinas Perpustakaan Umum dan Arsip Daerah	1.110.036.315,00		
					Dinas Tenaga Kerja, Penanaman Modal dan Pelayanan Terpadu Satu Pintu	40.000,00		
					Inspektorat Daerah	15.867.948.404,00		
					Kecamatan Blimbing	18.000.000,00		
					Kecamatan Kedungkandang	422.686.518,00		
					Kecamatan Klojen	0,00		
					Kecamatan Sukun	440.467.004,00		
					Sekretariat Dewan Perwakilan Rakyat Daerah	1.500.000.000,00		
				Persentase pelaporan administrasi kepegawaian tepat waktu				
					Badan Kesatuan Bangsa dan Politik	4.779.367.204,00		
				Persentase Penyelenggaraan layanan protokol dan komunikasi pimpinan				
					Sekretariat Daerah	7.185.024.000,00		
				Persentase perangkat daerah yang memiliki skor kematangan minimal 4				
					Sekretariat Daerah	1.148.166.000,00		
				persentase sarana dan prasarana dalam kondisi baik				
					Badan Kepegawaian dan Pengembangan Sumber Daya Manusia	1.414.291.638,00		

No	Prioritas Prov/Kab/Kota	Sasaran Prioritas	Program	Indikator Kinerja	SKPD Pelaksana Program Prioritas	Jumlah (Rp)	Ket
1	2	3	4	5	6	7	8
					Badan Keuangan dan Aset Daerah	2.949.285.167,00	
					Badan Penanggulangan Bencana Daerah	622.288.436,00	
					Badan Pendapatan Daerah	5.677.926.064,00	
					Badan Perencanaan Pembangunan Daerah	97.885.200,00	
					Dinas Kepemudaan, Olahraga dan Pariwisata	51.231.278,00	
					Dinas Kependudukan dan Pencatatan Sipil	282.295.595,00	
					Dinas Kesehatan	2.263.460.000,00	
					Dinas Komunikasi dan Informatika	413.583.845,00	
					Dinas Perhubungan	74.536.812,00	
					Dinas Perpustakaan Umum dan Arsip Daerah	9.619.806.967,00	
					Dinas Tenaga Kerja, Penanaman Modal dan Pelayanan Terpadu Satu Pintu	1.281.132.600,00	
					Inspektorat Daerah	19.154.798.904,00	
					Kecamatan Blimbing	932.087.447,00	
					Kecamatan Kedungkandang	22.504.230.210,00	
					Kecamatan Lowokwaru	566.108.750,00	
					Kecamatan Sukun	585.175.860,00	
				Persentase sarana dan prasarana dalam kondisi baik			
					Badan Kesatuan Bangsa dan Politik	160.474.956,00	
					Dinas Komunikasi dan Informatika	160.122.800,00	
					Dinas Koperasi, Perindustrian dan Perdagangan	30.574.694.264,00	
				Rata-rata nilai komponen laporan kinerja perangkat daerah			
					Sekretariat Daerah	1.148.166.000,00	
				---			
					Badan Keuangan dan Aset Daerah	689.120.000,00	

No	Prioritas Prov/Kab/Kota	Sasaran Prioritas	Program	Indikator Kinerja	SKPD Pelaksana Program Prioritas	Jumlah (Rp)	Ket
1	2	3	4	5	6	7	8
					Badan Penanggulangan Bencana Daerah	917.180.164,00	
					Kecamatan Kedungkandang	18.676.000,00	
					Kecamatan Lowokwaru	114.150.000,00	
					Sekretariat Dewan Perwakilan Rakyat Daerah	39.561.500.079,00	
<b>6</b>	<b>Percepatan pembangunan infrastruktur penunjang perekonomian yang berisikan dengan prioritas nasional dan penyelesaian masalah prioritas kota</b>						
		---					
			PROGRAM PENGELOLAAN SUMBER DAYA AIR (SDA)				
				Persentase ketersediaan debit air melalui penyediaan bangunan penampung			
					Dinas Pekerjaan Umum, Penataan Ruang, Perumahan dan Kawasan Permukiman	1.752.360.000,00	
				Rasio luas daerah irigasi kewenangan Kota Malang yang dilayani oleh jaringan irigasi			
					Dinas Pekerjaan Umum, Penataan Ruang, Perumahan dan Kawasan Permukiman	1.752.360.000,00	
			PROGRAM PENGELOLAAN DAN PENGEMBANGAN SISTEM PENYEDIAAN AIR MINUM				
				Persentase warga negara yang memperoleh kebutuhan pokok air minum sehari-hari			
					Dinas Pekerjaan Umum, Penataan Ruang, Perumahan dan Kawasan Permukiman	3.283.915.000,00	
			PROGRAM PENGELOLAAN DAN PENGEMBANGAN SISTEM AIR LIMBAH				
				Persentase warga negara yang memperoleh layanan pengolahan air limbah domestik			
					Dinas Pekerjaan Umum, Penataan Ruang, Perumahan dan Kawasan Permukiman	13.419.741.455,00	
			PROGRAM PENGELOLAAN DAN PENGEMBANGAN SISTEM DRAINASE				
				Rasio luas kawasan permukiman rawan genangan yang terlindungi oleh infrastruktur drainase			
					Dinas Pekerjaan Umum, Penataan Ruang, Perumahan dan Kawasan Permukiman	48.132.423.978,00	
			PROGRAM PENATAAN BANGUNAN GEDUNG				
				Persentase Gedung Milik Daerah yang Menjadi Kewenangan Dinas dalam kondisi baik			



No	Prioritas Prov/Kab/Kota	Sasaran Prioritas	Program	Indikator Kinerja	SKPD Pelaksana Program Prioritas	Jumlah (Rp)	Ket
1	2	3	4	5	6	7	8
					Dinas Pekerjaan Umum, Penataan Ruang, Perumahan dan Kawasan Permukiman	16.410.009.505,00	
				Rasio bangunan gedung yang memiliki PBG dan SLF bangunan gedung			
					Dinas Pekerjaan Umum, Penataan Ruang, Perumahan dan Kawasan Permukiman	16.410.009.505,00	
			PROGRAM PENATAAN BANGUNAN DAN LINGKUNGANNYA				
				Rasio penataan koridor sesuai RTBL			
					Dinas Pekerjaan Umum, Penataan Ruang, Perumahan dan Kawasan Permukiman	200.000.000,00	
			PROGRAM PENYELENGGARAAN JALAN				
				Persentase jembatan kota dalam kondisi baik			
					Dinas Pekerjaan Umum, Penataan Ruang, Perumahan dan Kawasan Permukiman	125.862.750.573,00	
				Tingkat kemantapan jalan kota			
					Dinas Pekerjaan Umum, Penataan Ruang, Perumahan dan Kawasan Permukiman	125.862.750.573,00	
			PROGRAM PENGEMBANGAN JASA KONSTRUKSI				
				Rasio proyek yang menjadi kewenangan pengawasannya tanpa kecelakaan konstruksi			
					Dinas Pekerjaan Umum, Penataan Ruang, Perumahan dan Kawasan Permukiman	702.040.000,00	
				Rasio tenaga operator/teknisi/analisis yang memiliki sertifikat kompetensi			
					Dinas Pekerjaan Umum, Penataan Ruang, Perumahan dan Kawasan Permukiman	702.040.000,00	
			PROGRAM PENYELENGGARAAN PENATAAN RUANG				
				Persentase Jumlah Pelanggaran Tata Ruang yang tertangani			
					Dinas Pekerjaan Umum, Penataan Ruang, Perumahan dan Kawasan Permukiman	3.435.715.356,00	
				Persentase koordinasi dan sinkronisasi dalam pemanfaatan ruang			

No	Prioritas Prov/Kab/Kota	Sasaran Prioritas	Program	Indikator Kinerja	SKPD Pelaksana Program Prioritas	Jumlah (Rp)	Ket
1	2	3	4	5	6	7	8
					Dinas Pekerjaan Umum, Penataan Ruang, Perumahan dan Kawasan Permukiman	3.435.715.356,00	
				Persentase tahapan kegiatan penyusunan, penetapan RRTR dan RUTR serta penyebarluasan informasi rencana tata ruang			
					Dinas Pekerjaan Umum, Penataan Ruang, Perumahan dan Kawasan Permukiman	3.435.715.356,00	
			PROGRAM PENGEMBANGAN PERUMAHAN				
				Persentase Rumah Tidak Layak Huni			
					Dinas Pekerjaan Umum, Penataan Ruang, Perumahan dan Kawasan Permukiman	2.540.337.380,00	
				Persentase warga negara yang terkena relokasi akibat program pemerintah kota yang memperoleh fasilitasi penyediaan rumah yang layak huni			
					Dinas Pekerjaan Umum, Penataan Ruang, Perumahan dan Kawasan Permukiman	500.000.000,00	
			PROGRAM KAWASAN PERMUKIMAN				
				Persentase penanganan kawasan permukiman kumuh dibawah 10 ha			
					Dinas Pekerjaan Umum, Penataan Ruang, Perumahan dan Kawasan Permukiman	1.871.326.000,00	
			PROGRAM PENINGKATAN PRASARANA, SARANA DAN UTILITAS UMUM (PSU)				
				Persentase unit rumah yang sedang dibangun terfasilitasi PSU			
					Dinas Pekerjaan Umum, Penataan Ruang, Perumahan dan Kawasan Permukiman	14.190.589.163,00	
			PROGRAM PENYELENGGARAAN LALU LINTAS DAN ANGKUTAN JALAN (LLAJ)				
				Kecepatan rata-rata kendaraan di jalan kewenangan kota			
					Dinas Perhubungan	52.328.659.374,00	
				Nilai Retribusi parkir			
					Dinas Perhubungan	52.671.908.924,00	
				Nilai Retribusi Parkir			
					Dinas Perhubungan	52.157.583.511,00	

No	Prioritas Prov/Kab/Kota	Sasaran Prioritas	Program	Indikator Kinerja	SKPD Pelaksana Program Prioritas	Jumlah (Rp)	Ket
1	2	3	4	5	6	7	8
				Persentase faktor muat dalam angkutan umum (load factor)			
					Dinas Perhubungan	52.328.659.374,00	
				Persentase Kendaraan yang lulus uji berkala			
					Dinas Perhubungan	52.671.908.924,00	
			PROGRAM PENGELOLAAN INFORMASI DAN KOMUNIKASI PUBLIK				
				Persentase perangkat daerah yang telah mengimplementasikan strakom terkait kebijakan publik dan program prioritas pemerintah			
					Dinas Komunikasi dan Informatika	2.223.147.439,00	
			PROGRAM PENGELOLAAN APLIKASI INFORMATIKA				
				Persentase aplikasi sistem informasi yang terintegrasi			
					Dinas Komunikasi dan Informatika	7.398.354.840,00	
				Persentase kebijakan internal SPBE yang diterbitkan			
					Dinas Komunikasi dan Informatika	7.398.354.840,00	
				Persentase layanan SPBE yang berbagi pakai			
					Dinas Komunikasi dan Informatika	7.398.354.840,00	
			PROGRAM PEMERINTAHAN DAN KESEJAHTERAAN RAKYAT				
				Persentase capaian IKK			
					Sekretariat Daerah	2.864.608.000,00	
				Persentase pengembangan kebijakan bidang hukum yang ditindaklanjuti			
					Sekretariat Daerah	2.864.608.000,00	
				Persentase Pengembangan kebijakan bidang kesejahteraan dan kemasyarakatan yang ditindaklanjuti			
					Sekretariat Daerah	2.864.608.000,00	
			PROGRAM PERENCANAAN, PENGENDALIAN DAN EVALUASI PEMBANGUNAN DAERAH				
				Persentase capaian output pada RKPD			
					Badan Perencanaan Pembangunan Daerah	327.000.000,00	

No	Prioritas Prov/Kab/Kota	Sasaran Prioritas	Program	Indikator Kinerja	SKPD Pelaksana Program Prioritas	Jumlah (Rp)	Ket
1	2	3	4	5	6	7	8
				Persentase penjabaran konsistensi program RPD ke dalam RKPD			
					Badan Perencanaan Pembangunan Daerah	327.000.000,00	
			PROGRAM PENYELENGGARAAN PEMERINTAHAN DAN PELAYANAN PUBLIK				
					Kecamatan Blimbing	0,00	
				IKM Pelayanan PD			
					Kecamatan Blimbing	0,00	
				Persentase nilai Survei Kepuasan Masyarakat pelayanan kelurahan diatas 80			
					Kecamatan Blimbing	0,00	
			PROGRAM PENUNJANG URUSAN PEMERINTAHAN DAERAH KABUPATEN/KOTA				
				persentase dokumen perencanaan, keuangan dan pelaporan yang disusun tepat waktu			
					Dinas Pekerjaan Umum, Penataan Ruang, Perumahan dan Kawasan Permukiman	19.455.005.848,00	
					Kecamatan Blimbing	19.372.666.429,00	
				persentase kebutuhan administrasi umum yang ditindaklanjuti sesuai ketentuan			
					Dinas Pekerjaan Umum, Penataan Ruang, Perumahan dan Kawasan Permukiman	6.275.402.565,00	
				persentase sarana dan prasarana dalam kondisi baik			
					Dinas Pekerjaan Umum, Penataan Ruang, Perumahan dan Kawasan Permukiman	5.611.756.177,00	
					Kecamatan Blimbing	19.372.666.429,00	

### **3.4 Prioritas Pembangunan Daerah berdasarkan Urusan Pemerintahan dan Program, Kegiatan, dan Sub Kegiatan**

Sesuai peraturan perundangan, bahwa belanja penyelenggaraan urusan wajib diprioritaskan untuk melindungi dan meningkatkan kualitas kehidupan masyarakat dalam upaya memenuhi kewajiban daerah yang diwujudkan dalam bentuk peningkatan pelayanan dasar, pendidikan, kesehatan, fasilitas sosial dan fasilitas umum yang layak serta mengembangkan sistem jaminan sosial. Peningkatan kualitas kehidupan masyarakat diwujudkan melalui prestasi kerja dalam pencapaian standar pelayanan minimal sesuai dengan peraturan perundangan-undangan.

Demi mewujudkan pelaksanaan perencanaan pembangunan daerah, setiap perangkat daerah perlu berkolaborasi untuk melaksanakan program sesuai dengan tugas dan fungsinya. Prioritas pembangunan daerah berdasarkan urusan pemerintahan dan program, kegiatan dan sub kegiatan disajikan pada tabel 3.4.

**Tabel 3.4** Prioritas Pembangunan Daerah berdasarkan Urusan Pemerintahan dan Program, Kegiatan, dan Sub Kegiatan

No	PROGRAM			KEGIATAN			SUB KEGIATAN			PLAFON ANGGARAN SEMENTARA (Rp)	PRAKIRAAN MAJU		KET	
	Program	Indikator Kinerja		Kegiatan	Indikator Kinerja		Sub Kegiatan	Indikator Kinerja			Lokasi Sub Kegiatan	N+1		N+2
		Hasil Program	Target Capaian		Keluaran Kegiatan	Target Capaian		Keluaran Sub Kegiatan	Target Capaian					
<b>1.01 URUSAN PEMERINTAHAN BIDANG PENDIDIKAN</b>														
	<b>1.01.01 PROGRAM PENUNJANG URUSAN PEMERINTAHAN DAERAH KABUPATEN/KOTA</b>	persentase kebutuhan administrasi umum yang ditindaklanjuti sesuai ketentuan	100 %											
				1.01.01.2.01 Perencanaan, Penganggaran, dan Evaluasi Kinerja Perangkat Daerah	Jumlah Dokumen Perencanaan Perangkat Daerah	2 Dokumen	1.01.01.2.01.0001 Penyusunan Dokumen Perencanaan Perangkat Daerah	Jumlah Dokumen Perencanaan, Penganggaran, dan Evaluasi Kinerja Perangkat Daerah	7 Dokumen	Kota Malang, Semua Kecamatan, Semua Kel/Desa	426.116.178,00	275.000.000,00	0,00	
				1.01.01.2.01 Perencanaan, Penganggaran, dan Evaluasi Kinerja Perangkat Daerah	Jumlah Dokumen RKA-SKPD dan Laporan Hasil Koordinasi Penyusunan Dokumen RKA-SKPD	1 Dokumen	1.01.01.2.01.0002 Koordinasi dan Penyusunan Dokumen RKA-SKPD	Jumlah Dokumen Perencanaan, Penganggaran, dan Evaluasi Kinerja Perangkat Daerah	7 Dokumen	Kota Malang, Semua Kecamatan, Semua Kel/Desa	0,00	30.000.000,00	0,00	
				1.01.01.2.01 Perencanaan, Penganggaran, dan Evaluasi Kinerja Perangkat Daerah	Jumlah Dokumen Perubahan RKA-SKPD dan Laporan Hasil Koordinasi Penyusunan Dokumen Perubahan RKA-SKPD	1 Dokumen	1.01.01.2.01.0003 Koordinasi dan Penyusunan Dokumen Perubahan RKA-SKPD	Jumlah Dokumen Perencanaan, Penganggaran, dan Evaluasi Kinerja Perangkat Daerah	7 Dokumen	Kota Malang, Semua Kecamatan, Semua Kel/Desa	0,00	30.000.000,00	0,00	
				1.01.01.2.01 Perencanaan, Penganggaran, dan Evaluasi Kinerja Perangkat Daerah	Jumlah Dokumen DPA-SKPD dan Laporan Hasil Koordinasi Penyusunan Dokumen DPA-SKPD	1 Dokumen	1.01.01.2.01.0004 Koordinasi dan Penyusunan DPA-SKPD	Jumlah Dokumen Perencanaan, Penganggaran, dan Evaluasi Kinerja Perangkat Daerah	7 Dokumen	Kota Malang, Semua Kecamatan, Semua Kel/Desa	0,00	30.000.000,00	0,00	
				1.01.01.2.01 Perencanaan, Penganggaran, dan Evaluasi Kinerja Perangkat Daerah	Jumlah Dokumen Perubahan DPA-SKPD dan Laporan Hasil Koordinasi Penyusunan Dokumen Perubahan DPA-SKPD	1 Dokumen	1.01.01.2.01.0005 Koordinasi dan Penyusunan Perubahan DPA-SKPD	Jumlah Dokumen Perencanaan, Penganggaran, dan Evaluasi Kinerja Perangkat Daerah	7 Dokumen	Kota Malang, Semua Kecamatan, Semua Kel/Desa	0,00	30.000.000,00	0,00	
				1.01.01.2.01 Perencanaan, Penganggaran, dan Evaluasi Kinerja Perangkat Daerah	Jumlah Laporan Capaian Kinerja dan Ikhtisar Realisasi Kinerja SKPD dan Laporan Hasil Koordinasi Penyusunan Laporan Capaian Kinerja dan Ikhtisar Realisasi Kinerja SKPD	1 Laporan	1.01.01.2.01.0006 Koordinasi dan Penyusunan Laporan Capaian Kinerja dan Ikhtisar Realisasi Kinerja SKPD	Jumlah Dokumen Perencanaan, Penganggaran, dan Evaluasi Kinerja Perangkat Daerah	7 Dokumen	Kota Malang, Semua Kecamatan, Semua Kel/Desa	23.900.000,00	150.000.000,00	0,00	

No	PROGRAM			KEGIATAN			SUB KEGIATAN			PLAFON ANGGARAN SEMENTARA (Rp)	PRAKIRAAN MAJU		KET	
	Program	Indikator Kinerja		Kegiatan	Indikator Kinerja		Sub Kegiatan	Indikator Kinerja			Lokasi Sub Kegiatan	N+1		N+2
		Hasil Program	Target Capaian		Keluaran Kegiatan	Target Capaian		Keluaran Sub Kegiatan	Target Capaian					
				1.01.01.2.01 Perencanaan, Penganggaran, dan Evaluasi Kinerja Perangkat Daerah	Jumlah Laporan Evaluasi Kinerja Perangkat Daerah	4 Laporan	1.01.01.2.01.0007 Evaluasi Kinerja Perangkat Daerah	Jumlah Dokumen Perencanaan, Penganggaran, dan Evaluasi Kinerja Perangkat Daerah	7 Dokumen	Kota Malang, Semua Kecamatan, Semua Kel/Desa	128.975.016,00	550.000.000,00	0,00	
				1.01.01.2.02 Administrasi Keuangan Perangkat Daerah	Jumlah Orang yang Menerima Gaji dan Tunjangan ASN	3345 Orang/bulan	1.01.01.2.02.0001 Penyediaan Gaji dan Tunjangan ASN	Jumlah Dokumen Administrasi Keuangan	10 Dokumen	Kota Malang, Semua Kecamatan, Semua Kel/Desa	409.636.571.030,00	447.081.437.517,00	0,00	
				1.01.01.2.02 Administrasi Keuangan Perangkat Daerah	Jumlah Dokumen Penatausahaan dan Pengujian/Verifikasi Keuangan SKPD	2 Dokumen	1.01.01.2.02.0003 Pelaksanaan Penatausahaan dan Pengujian/Verifikasi Keuangan SKPD	Jumlah Dokumen Administrasi Keuangan	10 Dokumen	Kota Malang, Semua Kecamatan, Semua Kel/Desa	112.564.988,00	315.000.000,00	0,00	
				1.01.01.2.02 Administrasi Keuangan Perangkat Daerah	Jumlah Laporan Keuangan Akhir Tahun SKPD dan Laporan Hasil Koordinasi Penyusunan Laporan Keuangan Akhir Tahun SKPD	1 Laporan	1.01.01.2.02.0005 Koordinasi dan Penyusunan Laporan Keuangan Akhir Tahun SKPD	Jumlah Dokumen Administrasi Keuangan	10 Dokumen	Kota Malang, Semua Kecamatan, Semua Kel/Desa	40.475.000,00	50.000.000,00	0,00	
				1.01.01.2.02 Administrasi Keuangan Perangkat Daerah	Jumlah Dokumen Bahan Tanggapan Pemeriksaan dan Tindak Lanjut Pemeriksaan	3 Dokumen	1.01.01.2.02.0006 Pengelolaan dan Penyediaan Bahan Tanggapan Pemeriksaan	Jumlah Dokumen Administrasi Keuangan	10 Dokumen	Kota Malang, Semua Kecamatan, Semua Kel/Desa	3.600.000,00	10.000.000,00	0,00	
				1.01.01.2.02 Administrasi Keuangan Perangkat Daerah	Jumlah Laporan Keuangan Bulanan/Triwulanan/Semesteran SKPD dan Laporan Koordinasi Penyusunan Laporan Keuangan Bulanan/Triwulanan/Semesteran SKPD	3 Laporan	1.01.01.2.02.0007 Koordinasi dan Penyusunan Laporan Keuangan Bulanan/Triwulanan/Semesteran SKPD	Jumlah Dokumen Administrasi Keuangan	10 Dokumen	Kota Malang, Semua Kecamatan, Semua Kel/Desa	0,00	0,00	0,00	
				1.01.01.2.03 Administrasi Barang Milik Daerah pada Perangkat Daerah	Jumlah Dokumen Pengamanan Barang Milik Daerah SKPD	226 Dokumen	1.01.01.2.03.0002 Pengamanan Barang Milik Daerah SKPD	Jumlah Dokumen rencana Kebutuhan Barang Milik Daerah SKPD	34 Dokumen	Kota Malang, Semua Kecamatan, Semua Kel/Desa	171.550.000,00	500.000.000,00	0,00	
				1.01.01.2.03 Administrasi Barang Milik Daerah pada Perangkat Daerah	Jumlah Laporan Penatausahaan Barang Milik Daerah pada SKPD	40 Laporan	1.01.01.2.03.0006 Penatausahaan Barang Milik Daerah pada SKPD	Jumlah Dokumen rencana Kebutuhan Barang Milik Daerah SKPD	34 Dokumen	Kota Malang, Semua Kecamatan, Semua Kel/Desa	5.400.000,00	0,00	0,00	
				1.01.01.2.05 Administrasi Kepegawaian Perangkat Daerah	Jumlah Dokumen Pendataan dan Pengolahan Administrasi Kepegawaian	10 Dokumen	1.01.01.2.05.0003 Pendataan dan Pengolahan Administrasi Kepegawaian	Jumlah Dokumen Kepegawaian	3 Dokumen	Kota Malang, Semua Kecamatan, Semua Kel/Desa	9.460.000,00	0,00	0,00	

No	PROGRAM			KEGIATAN			SUB KEGIATAN				PLAFON ANGGARAN SEMENTARA (Rp)	PRAKIRAAN MAJU		KET
	Program	Indikator Kinerja		Kegiatan	Indikator Kinerja		Sub Kegiatan	Indikator Kinerja		Lokasi Sub Kegiatan		N+1	N+2	
		Hasil Program	Target Capaian		Keluaran Kegiatan	Target Capaian		Keluaran Sub Kegiatan	Target Capaian					
				1.01.01.2.05 Administrasi Kepegawaian Perangkat Daerah	Jumlah Dokumen Monitoring, Evaluasi, dan Penilaian Kinerja Pegawai	1 Dokumen	1.01.01.2.05.0005 Monitoring, Evaluasi, dan Penilaian Kinerja Pegawai	Jumlah Dokumen Kepegawaian	3 Dokumen	Kota Malang, Semua Kecamatan, Semua Kel/Desa	14.882.000,00	0,00	0,00	
				1.01.01.2.05 Administrasi Kepegawaian Perangkat Daerah	Jumlah Pegawai Berdasarkan Tugas dan Fungsi yang Mengikuti Pendidikan dan Pelatihan	500 Orang	1.01.01.2.05.0009 Pendidikan dan Pelatihan Pegawai Berdasarkan Tugas dan Fungsi	Jumlah Dokumen Kepegawaian	3 Dokumen	Kota Malang, Semua Kecamatan, Semua Kel/Desa	195.504.000,00	0,00	0,00	
				1.01.01.2.06 Administrasi Umum Perangkat Daerah	Jumlah Paket Komponen Instalasi Listrik/Penerangan Bangunan Kantor yang Disediakan	1 Paket	1.01.01.2.06.0001 Penyediaan Komponen Instalasi Listrik/Penerangan Bangunan Kantor	Jumlah Dokumen Administrasi Perangkat Daerah	10 Dokumen	Kota Malang, Semua Kecamatan, Semua Kel/Desa	43.953.000,00	0,00	0,00	
				1.01.01.2.06 Administrasi Umum Perangkat Daerah	Jumlah Paket Peralatan dan Perlengkapan Kantor yang Disediakan	1 Paket	1.01.01.2.06.0002 Penyediaan Peralatan dan Perlengkapan Kantor	Jumlah Dokumen Administrasi Perangkat Daerah	10 Dokumen	Kota Malang, Semua Kecamatan, Semua Kel/Desa	160.104.998,00	0,00	0,00	
				1.01.01.2.06 Administrasi Umum Perangkat Daerah	Jumlah Paket Peralatan Rumah Tangga yang Disediakan	1 Paket	1.01.01.2.06.0003 Penyediaan Peralatan Rumah Tangga	Jumlah Dokumen Administrasi Perangkat Daerah	10 Dokumen	Kota Malang, Semua Kecamatan, Semua Kel/Desa	0,00	0,00	0,00	
				1.01.01.2.06 Administrasi Umum Perangkat Daerah	Jumlah Paket Barang Cetak dan Penggandaan yang Disediakan	1 Paket	1.01.01.2.06.0005 Penyediaan Barang Cetak dan Penggandaan	Jumlah Dokumen Administrasi Perangkat Daerah	10 Dokumen	Kota Malang, Semua Kecamatan, Semua Kel/Desa	74.615.000,00	0,00	0,00	
				1.01.01.2.06 Administrasi Umum Perangkat Daerah	Jumlah Dokumen Bahan Bacaan dan Peraturan Perundang-Undangan yang Disediakan	1080 Dokumen	1.01.01.2.06.0006 Penyediaan Bahan Bacaan dan Peraturan Perundang-undangan	Jumlah Dokumen Administrasi Perangkat Daerah	10 Dokumen	Kota Malang, Semua Kecamatan, Semua Kel/Desa	9.750.000,00	0,00	0,00	
				1.01.01.2.06 Administrasi Umum Perangkat Daerah	Jumlah Laporan Fasilitas Kunjungan Tamu	1 Laporan	1.01.01.2.06.0008 Fasilitas Kunjungan Tamu	Jumlah Dokumen Administrasi Perangkat Daerah	10 Dokumen	Kota Malang, Semua Kecamatan, Semua Kel/Desa	122.557.048,00	0,00	0,00	
				1.01.01.2.06 Administrasi Umum Perangkat Daerah	Jumlah Laporan Penyelenggaraan Rapat Koordinasi dan Konsultasi SKPD	795 Laporan	1.01.01.2.06.0009 Penyelenggaraan Rapat Koordinasi dan Konsultasi SKPD	Jumlah Dokumen Administrasi Perangkat Daerah	10 Dokumen	Kota Malang, Semua Kecamatan, Semua Kel/Desa	2.618.856.282,00	0,00	0,00	
				1.01.01.2.07 Pengadaan Barang Milik Daerah Penunjang Urusan Pemerintah Daerah	Jumlah Unit Kendaraan Dinas Operasional atau Lapangan yang Disediakan	1 Unit	1.01.01.2.07.0002 Pengadaan Kendaraan Dinas Operasional atau Lapangan	Jumlah Pengadaan Barang Milik Daerah Penunjang Urusan	2 Dokumen	Kota Malang, Semua Kecamatan, Semua Kel/Desa	0,00	0,00	0,00	
				1.01.01.2.07 Pengadaan Barang Milik Daerah Penunjang Urusan Pemerintah Daerah	Jumlah Paket Mebel yang Disediakan	10 Unit	1.01.01.2.07.0005 Pengadaan Mebel	Jumlah Pengadaan Barang Milik Daerah Penunjang Urusan	2 Dokumen	Kota Malang, Semua Kecamatan, Semua Kel/Desa	0,00	500.000.000,00	0,00	



No	PROGRAM			KEGIATAN			SUB KEGIATAN				PLAFON ANGGARAN SEMENTARA (Rp)	PRAKIRAAN MAJU		KET
	Program	Indikator Kinerja		Kegiatan	Indikator Kinerja		Sub Kegiatan	Indikator Kinerja		Lokasi Sub Kegiatan		N+1	N+2	
		Hasil Program	Target Capaian		Keluaran Kegiatan	Target Capaian		Keluaran Sub Kegiatan	Target Capaian					
				1.01.01.2.07 Pengadaan Barang Milik Daerah Penunjang Urusan Pemerintah Daerah	Jumlah Unit Sarana dan Prasarana Gedung Kantor atau Bangunan Lainnya yang Disediakan	1 Unit	1.01.01.2.07.0010 Pengadaan Sarana dan Prasarana Gedung Kantor atau Bangunan Lainnya	Jumlah Pengadaan Barang Milik Daerah Penunjang Urusan	2 Dokumen	Kota Malang, Semua Kecamatan, Semua Kel/Desa	219.667.600,00	0,00	0,00	
				1.01.01.2.08 Penyediaan Jasa Penunjang Urusan Pemerintahan Daerah	Jumlah Laporan Penyediaan Jasa Surat Menyurat	175668 Laporan	1.01.01.2.08.0001 Penyediaan Jasa Surat Menyurat	Jumlah Dokumen Penyediaan Jasa Penunjang Urusan Pemerintah	7 Dokumen	Kota Malang, Semua Kecamatan, Semua Kel/Desa	207.124.144,00	0,00	0,00	
				1.01.01.2.08 Penyediaan Jasa Penunjang Urusan Pemerintahan Daerah	Jumlah Laporan Penyediaan Jasa Komunikasi, Sumber Daya Air dan Listrik yang Disediakan	12 Laporan	1.01.01.2.08.0002 Penyediaan Jasa Komunikasi, Sumber Daya Air dan Listrik	Jumlah Dokumen Penyediaan Jasa Penunjang Urusan Pemerintah	7 Dokumen	Kota Malang, Semua Kecamatan, Semua Kel/Desa	659.095.000,00	0,00	0,00	
				1.01.01.2.08 Penyediaan Jasa Penunjang Urusan Pemerintahan Daerah	Jumlah Laporan Penyediaan Jasa Pelayanan Umum Kantor yang Disediakan	4 Laporan	1.01.01.2.08.0004 Penyediaan Jasa Pelayanan Umum Kantor	Jumlah Dokumen Penyediaan Jasa Penunjang Urusan Pemerintah	7 Dokumen	Kota Malang, Semua Kecamatan, Semua Kel/Desa	1.215.709.964,00	3.300.000.000,00	0,00	
				1.01.01.2.09 Pemeliharaan Barang Milik Daerah Penunjang Urusan Pemerintahan Daerah	Jumlah Kendaraan Perorangan Dinas atau Kendaraan Dinas Jabatan yang Dipelihara dan dibayarkan Pajaknya	2 Unit	1.01.01.2.09.0001 Penyediaan Jasa Pemeliharaan, Biaya Pemeliharaan, dan Pajak Kendaraan Perorangan Dinas atau Kendaraan Dinas Jabatan	Jumlah Dokum Pemeliharaan Barang Milik Daerah	5 Dokumen	Kota Malang, Semua Kecamatan, Semua Kel/Desa	69.700.000,00	0,00	0,00	
				1.01.01.2.09 Pemeliharaan Barang Milik Daerah Penunjang Urusan Pemerintahan Daerah	Jumlah Kendaraan Dinas Operasional atau Lapangan yang Dipelihara dan dibayarkan Pajak dan Perizinannya	136 Unit	1.01.01.2.09.0002 Penyediaan Jasa Pemeliharaan, Biaya Pemeliharaan, Pajak dan Perizinan Kendaraan Dinas Operasional atau Lapangan	Jumlah Dokum Pemeliharaan Barang Milik Daerah	5 Dokumen	Kota Malang, Semua Kecamatan, Semua Kel/Desa	774.954.032,00	0,00	0,00	
				1.01.01.2.09 Pemeliharaan Barang Milik Daerah Penunjang Urusan Pemerintahan Daerah	Jumlah Peralatan dan Mesin Lainnya yang Dipelihara	5 Unit	1.01.01.2.09.0006 Pemeliharaan Peralatan dan Mesin Lainnya	Jumlah Dokum Pemeliharaan Barang Milik Daerah	5 Dokumen	Kota Malang, Semua Kecamatan, Semua Kel/Desa	0,00	450.000.000,00	0,00	
				1.01.01.2.09 Pemeliharaan Barang Milik Daerah Penunjang Urusan Pemerintahan Daerah	Jumlah Gedung Kantor dan Bangunan Lainnya yang Dipelihara/Direhabilitasi	1 Unit	1.01.01.2.09.0009 Pemeliharaan/Rehabilitasi Gedung Kantor dan Bangunan Lainnya	Jumlah Dokum Pemeliharaan Barang Milik Daerah	5 Dokumen	Kota Malang, Semua Kecamatan, Semua Kel/Desa	100.000.000,00	0,00	0,00	

No	PROGRAM			KEGIATAN			SUB KEGIATAN			PLAFON ANGGARAN SEMENTARA (Rp)	PRAKIRAAN MAJU		KET		
	Program	Indikator Kinerja		Kegiatan	Indikator Kinerja		Sub Kegiatan	Indikator Kinerja			Lokasi Sub Kegiatan	N+1		N+2	
		Hasil Program	Target Capaian		Keluaran Kegiatan	Target Capaian		Keluaran Sub Kegiatan	Target Capaian						
				1.01.01.2.09 Pemeliharaan Barang Milik Daerah Penunjang Urusan Pemerintahan Daerah	Jumlah Sarana dan Prasarana Pendukung Gedung Kantor atau Bangunan Lainnya yang Dipelihara/Direhabilitasi	1 Unit	1.01.01.2.09.0011 Pemeliharaan/Rehabilitasi Sarana dan Prasarana Pendukung Gedung Kantor atau Bangunan Lainnya	Jumlah Dokum Pemeliharaan Barang Milik Daerah	5 Dokumen	Kota Malang, Semua Kecamatan, Semua Kel/Desa	100.000.000,00	0,00	0,00		
	<b>1.01.02 PROGRAM PENGELOLAAN PENDIDIKAN</b>	APK SD Jumlah Lembaga Kursus yang menyelenggarakan Teaching Factory Persentase satuan PAUD yang menyelenggarakan layanan Holistik Integratif Persentase satuan PKBM yang terakreditasi Jumlah Lembaga Kursus dan Pelatihan Berbasis Industri APM SMP	100 % 11 % 70 % 75 % 8 % 86 %												
				1.01.02.2.01 Pengelolaan Pendidikan Sekolah Dasar	Jumlah Sarana, Prasarana dan Utilitas Sekolah yang Telah Dibangun	10 Unit	1.01.02.2.01.0006 Pembangunan Sarana, Prasarana dan Utilitas Sekolah	APK, APM SD [deleted] Tingkat Partisipasi Warga Negara Usia 7-12 Tahun yang berpartisipasi dalam Pendidikan Dasar	100/100 % 100 %	Kota Malang, Semua Kecamatan, Semua Kel/Desa	1.894.605.000,00	500.000.000,00	0,00		
				1.01.02.2.01 Pengelolaan Pendidikan Sekolah Dasar	Jumlah Mebel sekolah yang Tersedia	2 Paket	1.01.02.2.01.0014 Pengadaan Mebel Sekolah	APK, APM SD [deleted] Tingkat Partisipasi Warga Negara Usia 7-12 Tahun yang berpartisipasi dalam Pendidikan Dasar	100/100 % 100 %	Kota Malang, Semua Kecamatan, Semua Kel/Desa	0,00	100.000.000,00	0,00		
				1.01.02.2.01 Pengelolaan Pendidikan Sekolah Dasar	Jumlah Perlengkapan Sekolah yang Tersedia	1 Paket	1.01.02.2.01.0016 Pengadaan Perlengkapan Sekolah	APK, APM SD [deleted] Tingkat Partisipasi Warga Negara Usia 7-12 Tahun yang berpartisipasi dalam Pendidikan Dasar	100/100 % 100 %	Kota Malang, Semua Kecamatan, Semua Kel/Desa	510.000.000,00	3.722.851.209,00	0,00		
				1.01.02.2.01 Pengelolaan Pendidikan Sekolah Dasar	Jumlah Sarana, Prasarana dan Utilitas Sekolah yang Dilaksanakan Pemeliharaan	15 Unit	1.01.02.2.01.0019 Pemeliharaan Rutin Sarana, Prasarana dan Utilitas Sekolah	APK, APM SD [deleted] Tingkat Partisipasi Warga Negara Usia 7-12 Tahun yang berpartisipasi dalam Pendidikan Dasar	100/100 % 100 %	Kota Malang, Semua Kecamatan, Semua Kel/Desa	0,00	750.000.000,00	0,00		
				1.01.02.2.01 Pengelolaan Pendidikan Sekolah Dasar	Jumlah Siswa yang Mengikuti Ajang Kompetisi/Lomba Akademik dan Non Akademik	400 Peserta Didik	1.01.02.2.01.0025 Pembinaan Minat, Bakat dan Kreativitas Siswa	APK, APM SD [deleted] Tingkat Partisipasi Warga Negara Usia 7-12 Tahun yang berpartisipasi dalam Pendidikan Dasar	100/100 % 100 %	Kota Malang, Semua Kecamatan, Semua Kel/Desa	136.650.000,00	400.000.000,00	0,00		

No	PROGRAM			KEGIATAN			SUB KEGIATAN				PLAFON ANGGARAN SEMENTARA (Rp)	PRAKIRAAN MAJU		KET
	Program	Indikator Kinerja		Kegiatan	Indikator Kinerja		Sub Kegiatan	Indikator Kinerja		Lokasi Sub Kegiatan		N+1	N+2	
		Hasil Program	Target Capaian		Keluaran Kegiatan	Target Capaian		Keluaran Sub Kegiatan	Target Capaian					
				1.01.02.2.01 Pengelolaan Pendidikan Sekolah Dasar	Jumlah Pendidik dan Tenaga Kependidikan yang Mendapatkan Fasilitas Kenaikan Pangkat/Golongan, Pemberian Promosi, Peningkatan Kompetensi dan Kualifikasi	2963 Orang	1.01.02.2.01.0027 Pengembangan Karir Pendidik dan Tenaga Kependidikan pada Satuan Pendidikan Sekolah Dasar	APK, APM SD [deleted] Tingkat Partisipasi Warga Negara Usia 7-12 Tahun yang berpartisipasi dalam Pendidikan Dasar	100/100 % 100 %	Kota Malang, Semua Kecamatan, Semua Kel/Desa	12.000.000,00	3.962.897.400,00	0,00	
				1.01.02.2.01 Pengelolaan Pendidikan Sekolah Dasar	Jumlah Sekolah Dasar yang Dilaksanakan Pembinaan Kelembagaan dan manajemen sekolah	285 Satuan Pendidikan	1.01.02.2.01.0028 Pembinaan Kelembagaan dan Manajemen Sekolah	APK, APM SD [deleted] Tingkat Partisipasi Warga Negara Usia 7-12 Tahun yang berpartisipasi dalam Pendidikan Dasar	100/100 % 100 %	Kota Malang, Semua Kecamatan, Semua Kel/Desa	32.400.000,00	100.000,00	0,00	
				1.01.02.2.01 Pengelolaan Pendidikan Sekolah Dasar	Jumlah Sekolah Dasar yang Mengelola Dana BOS	92 Satuan Pendidikan	1.01.02.2.01.0029 Pengelolaan Dana BOS Sekolah Dasar	APK, APM SD [deleted] Tingkat Partisipasi Warga Negara Usia 7-12 Tahun yang berpartisipasi dalam Pendidikan Dasar	100/100 % 100 %	Kota Malang, Semua Kecamatan, Semua Kel/Desa	21.842.300.000,00	19.993.500.000,00	0,00	
				1.01.02.2.01 Pengelolaan Pendidikan Sekolah Dasar	Jumlah Tenaga Pengelola yang Meningkatkan Kapasitasnya dalam Pengelolaan Dana BOS Sekolah Dasar	285 Orang	1.01.02.2.01.0030 Peningkatan Kapasitas Pengelolaan Dana BOS Sekolah Dasar	APK, APM SD [deleted] Tingkat Partisipasi Warga Negara Usia 7-12 Tahun yang berpartisipasi dalam Pendidikan Dasar	100/100 % 100 %	Kota Malang, Semua Kecamatan, Semua Kel/Desa	23.600.000,00	135.000.000,00	0,00	
				1.01.02.2.01 Pengelolaan Pendidikan Sekolah Dasar	Jumlah kegiatan pendampingan bagi satuan pendidikan untuk pencegahan perundungan, kekerasan, dan intoleransi	2 Kegiatan	1.01.02.2.01.0043 Pemberian layanan pendampingan bagi satuan pendidikan untuk pencegahan perundungan, kekerasan, dan intoleransi	APK, APM SD [deleted] Tingkat Partisipasi Warga Negara Usia 7-12 Tahun yang berpartisipasi dalam Pendidikan Dasar	100/100 % 100 %	Kota Malang, Semua Kecamatan, Semua Kel/Desa	126.000.000,00	200.000.000,00	0,00	
				1.01.02.2.01 Pengelolaan Pendidikan Sekolah Dasar	Jumlah Perlengkapan Peserta Didik yang Tersedia	1500 Paket	1.01.02.2.01.0046 Pengadaan Perlengkapan Peserta Didik	APK, APM SD [deleted] Tingkat Partisipasi Warga Negara Usia 7-12 Tahun yang berpartisipasi dalam Pendidikan Dasar	100/100 % 100 %	Kota Malang, Semua Kecamatan, Semua Kel/Desa	351.909.199,00	375.000.000,00	0,00	
				1.01.02.2.01 Pengelolaan Pendidikan Sekolah Dasar	Jumlah Ruang Kelas Baru yang Bertambah	3 Ruang	1.01.02.2.01.0047 Pembangunan Ruang Kelas Baru	APK, APM SD [deleted] Tingkat Partisipasi Warga Negara Usia 7-12 Tahun yang berpartisipasi dalam Pendidikan Dasar	100/100 % 100 %	Kota Malang, Semua Kecamatan, Semua Kel/Desa	0,00	2.000.000.000,00	0,00	

No	PROGRAM			KEGIATAN			SUB KEGIATAN			PLAFON ANGGARAN SEMENTARA (Rp)	PRAKIRAAN MAJU		KET	
	Program	Indikator Kinerja		Kegiatan	Indikator Kinerja		Sub Kegiatan	Indikator Kinerja			Lokasi Sub Kegiatan	N+1		N+2
		Hasil Program	Target Capaian		Keluaran Kegiatan	Target Capaian		Keluaran Sub Kegiatan	Target Capaian					
				1.01.02.2.01 Pengelolaan Pendidikan Sekolah Dasar	Jumlah Sarana, Prasarana dan Utilitas Sekolah yang Telah Direhabilitasi Sedang/Berat	30 Unit	1.01.02.2.01.0048 Rehabilitasi Sedang/Berat Sarana, Prasarana dan Utilitas Sekolah	APK, APM SD [deleted] Tingkat Partisipasi Warga Negara Usia 7-12 Tahun yang berpartisipasi dalam Pendidikan Dasar	100/100 % 100 %	Kota Malang, Semua Kecamatan, Semua Kel/Desa	11.746.445.377,00	1.500.000.000,00	0,00	
				1.01.02.2.01 Pengelolaan Pendidikan Sekolah Dasar	Jumlah Satuan Pendidikan yang Menyelenggarakan Proses Belajar	285 Satuan Pendidikan	1.01.02.2.01.0050 Penyelenggaraan Proses Belajar Bagi Peserta Didik	APK, APM SD [deleted] Tingkat Partisipasi Warga Negara Usia 7-12 Tahun yang berpartisipasi dalam Pendidikan Dasar	100/100 % 100 %	Kota Malang, Semua Kecamatan, Semua Kel/Desa	124.100.000,00	230.000.000,00	0,00	
				1.01.02.2.01 Pengelolaan Pendidikan Sekolah Dasar	Jumlah Ruang Kelas Sekolah yang Telah Direhabilitasi Sedang/Berat	15 Ruang	1.01.02.2.01.0051 Rehabilitasi Sedang/Berat Ruang Kelas Sekolah	APK, APM SD [deleted] Tingkat Partisipasi Warga Negara Usia 7-12 Tahun yang berpartisipasi dalam Pendidikan Dasar	100/100 % 100 %	Kota Malang, Semua Kecamatan, Semua Kel/Desa	0,00	1.500.000.000,00	0,00	
				1.01.02.2.01 Pengelolaan Pendidikan Sekolah Dasar	Jumlah Peserta Didik Sekolah Dasar yang Menerima Biaya Personil Peserta Didik	25000 Peserta Didik	1.01.02.2.01.0054 Penyediaan Biaya Personil Peserta Didik Sekolah Dasar	APK, APM SD [deleted] Tingkat Partisipasi Warga Negara Usia 7-12 Tahun yang berpartisipasi dalam Pendidikan Dasar	100/100 % 100 %	Kota Malang, Semua Kecamatan, Semua Kel/Desa	744.480.000,00	20.292.000.000,00	0,00	
				1.01.02.2.01 Pengelolaan Pendidikan Sekolah Dasar	Jumlah Alat Praktik dan Peraga Peserta Didik yang Tersedia	10 Paket	1.01.02.2.01.0055 Pengadaan Alat Praktik dan Peraga Peserta Didik	APK, APM SD [deleted] Tingkat Partisipasi Warga Negara Usia 7-12 Tahun yang berpartisipasi dalam Pendidikan Dasar	100/100 % 100 %	Kota Malang, Semua Kecamatan, Semua Kel/Desa	1.013.271.639,00	0,00	0,00	
				1.01.02.2.02 Pengelolaan Pendidikan Sekolah Menengah Pertama	Jumlah Ruang kelas sekolah yang Telah Direhabilitasi Sedang/Berat	20 Ruang	1.01.02.2.02.0014 Rehabilitasi Sedang/Berat Ruang Kelas Sekolah	Tingkat Partisipasi Warga Negara Usia 13-15 Tahun yang berpartisipasi dalam Pendidikan Dasar	100 %	Kota Malang, Semua Kecamatan, Semua Kel/Desa	0,00	2.000.000.000,00	0,00	
				1.01.02.2.02 Pengelolaan Pendidikan Sekolah Menengah Pertama	Jumlah Sarana, Prasarana dan Utilitas Sekolah yang Telah Direhabilitasi Sedang/Berat	10 Unit	1.01.02.2.02.0024 Rehabilitasi Sedang/Berat Sarana, Prasarana dan Utilitas Sekolah	Tingkat Partisipasi Warga Negara Usia 13-15 Tahun yang berpartisipasi dalam Pendidikan Dasar	100 %	Kota Malang, Semua Kecamatan, Semua Kel/Desa	1.358.961.278,00	1.750.000.000,00	0,00	

No	PROGRAM			KEGIATAN			SUB KEGIATAN			PLAFON ANGGARAN SEMENTARA (Rp)	PRAKIRAAN MAJU		KET	
	Program	Indikator Kinerja		Kegiatan	Indikator Kinerja		Sub Kegiatan	Indikator Kinerja			Lokasi Sub Kegiatan	N+1		N+2
		Hasil Program	Target Capaian		Keluaran Kegiatan	Target Capaian		Keluaran Sub Kegiatan	Target Capaian					
				1.01.02.2.02 Pengelolaan Pendidikan Sekolah Menengah Pertama	Jumlah Mebel Sekolah yang Tersedia	2 Paket	1.01.02.2.02.0025 Pengadaan Mebel Sekolah	Tingkat Partisipasi Warga Negara Usia 13-15 Tahun yang berpartisipasi dalam Pendidikan Dasar	100 %	Kota Malang, Semua Kecamatan, Semua Kel/Desa	0,00	100.000.000,00	0,00	
				1.01.02.2.02 Pengelolaan Pendidikan Sekolah Menengah Pertama	Jumlah Perlengkapan Sekolah yang Tersedia	30 Paket	1.01.02.2.02.0027 Pengadaan Perlengkapan Sekolah	Tingkat Partisipasi Warga Negara Usia 13-15 Tahun yang berpartisipasi dalam Pendidikan Dasar	100 %	Kota Malang, Semua Kecamatan, Semua Kel/Desa	35.000.000,00	350.000.000,00	0,00	
				1.01.02.2.02 Pengelolaan Pendidikan Sekolah Menengah Pertama	Jumlah Sarana, Prasarana dan Utilitas Sekolah yang Dilaksanakan Pemeliharaan	10 Unit	1.01.02.2.02.0030 Pemeliharaan Rutin Sarana, Prasarana dan Utilitas Sekolah	Tingkat Partisipasi Warga Negara Usia 13-15 Tahun yang berpartisipasi dalam Pendidikan Dasar	100 %	Kota Malang, Semua Kecamatan, Semua Kel/Desa	0,00	500.000.000,00	0,00	
				1.01.02.2.02 Pengelolaan Pendidikan Sekolah Menengah Pertama	Jumlah Peserta didik Sekolah Menengah Pertama yang Menerima Biaya Personil Peserta Didik	12750 Peserta Didik	1.01.02.2.02.0032 Penyediaan Biaya Personil Peserta Didik Sekolah Menengah Pertama	Tingkat Partisipasi Warga Negara Usia 13-15 Tahun yang berpartisipasi dalam Pendidikan Dasar	100 %	Kota Malang, Semua Kecamatan, Semua Kel/Desa	475.200.000,00	15.022.700.000,00	0,00	
				1.01.02.2.02 Pengelolaan Pendidikan Sekolah Menengah Pertama	Jumlah Siswa yang Mengikuti Ajang Kompetisi/Lomba Akademik dan Non Akademik	500 Peserta Didik	1.01.02.2.02.0038 Pembinaan Minat, Bakat dan Kreativitas Siswa	Tingkat Partisipasi Warga Negara Usia 13-15 Tahun yang berpartisipasi dalam Pendidikan Dasar	100 %	Kota Malang, Semua Kecamatan, Semua Kel/Desa	187.100.000,00	500.000.000,00	0,00	
				1.01.02.2.02 Pengelolaan Pendidikan Sekolah Menengah Pertama	Jumlah Pendidik dan Tenaga Kependidikan yang Mendapatkan Fasilitas Kenaikan Pangkat/Golongan, Pemberian Promosi, Peningkatan Kompetensi dan Kualifikasi	2963 Orang	1.01.02.2.02.0040 Pengembangan Karir Pendidik dan Tenaga Kependidikan pada Satuan Pendidikan Sekolah Menengah Pertama	Tingkat Partisipasi Warga Negara Usia 13-15 Tahun yang berpartisipasi dalam Pendidikan Dasar	100 %	Kota Malang, Semua Kecamatan, Semua Kel/Desa	12.000.000,00	4.230.034.600,00	0,00	
				1.01.02.2.02 Pengelolaan Pendidikan Sekolah Menengah Pertama	Jumlah Sekolah Menengah Pertama yang Dilaksanakan Pembinaan	116 Satuan Pendidikan	1.01.02.2.02.0041 Pembinaan Kelembagaan dan Manajemen Sekolah	Tingkat Partisipasi Warga Negara Usia 13-15 Tahun yang berpartisipasi dalam Pendidikan Dasar	100 %	Kota Malang, Semua Kecamatan, Semua Kel/Desa	32.400.000,00	100.000.000,00	0,00	
				1.01.02.2.02 Pengelolaan Pendidikan Sekolah Menengah Pertama	Jumlah Sekolah Menengah pertama yang Mengelola Dana BOS	86 Satuan Pendidikan	1.01.02.2.02.0042 Pengelolaan Dana BOS Sekolah Menengah Pertama	Tingkat Partisipasi Warga Negara Usia 13-15 Tahun yang berpartisipasi dalam Pendidikan Dasar	100 %	Kota Malang, Semua Kecamatan, Semua Kel/Desa	15.896.700.000,00	17.927.800.000,00	0,00	

No	PROGRAM			KEGIATAN			SUB KEGIATAN				PLAFON ANGGARAN SEMENTARA (Rp)	PRAKIRAAN MAJU		KET
	Program	Indikator Kinerja		Kegiatan	Indikator Kinerja		Sub Kegiatan	Indikator Kinerja		Lokasi Sub Kegiatan		N+1	N+2	
		Hasil Program	Target Capaian		Keluaran Kegiatan	Target Capaian		Keluaran Sub Kegiatan	Target Capaian					
				1.01.02.2.02 Pengelolaan Pendidikan Sekolah Menengah Pertama	Jumlah Tenaga yang Meningkatkan Kapasitasnya dalam Pengelolaan Dana BOS Sekolah Menengah Pertama	116 Orang	1.01.02.2.02.0043 Peningkatan Kapasitas Pengelolaan Dana BOS Sekolah Menengah Pertama	Tingkat Partisipasi Warga Negara Usia 13-15 Tahun yang berpartisipasi dalam Pendidikan Dasar	100 %	Kota Malang, Semua Kecamatan, Semua Kel/Desa	16.400.000,00	52.200.000,00	0,00	
				1.01.02.2.02 Pengelolaan Pendidikan Sekolah Menengah Pertama	Jumlah kegiatan pendampingan bagi satuan pendidikan untuk pencegahan perundungan, kekerasan, dan intoleransi	2 Kegiatan	1.01.02.2.02.0055 Pemberian layanan pendampingan bagi satuan pendidikan untuk pencegahan perundungan, kekerasan, dan intoleransi	Tingkat Partisipasi Warga Negara Usia 13-15 Tahun yang berpartisipasi dalam Pendidikan Dasar	100 %	Kota Malang, Semua Kecamatan, Semua Kel/Desa	20.000.000,00	200.000.000,00	0,00	
				1.01.02.2.02 Pengelolaan Pendidikan Sekolah Menengah Pertama	Jumlah Peserta Didik yang Mengikuti Proses Belajar	116 Satuan Pendidikan	1.01.02.2.02.0058 Penyelenggaraan Proses Belajar bagi Peserta Didik	Tingkat Partisipasi Warga Negara Usia 13-15 Tahun yang berpartisipasi dalam Pendidikan Dasar	100 %	Kota Malang, Semua Kecamatan, Semua Kel/Desa	207.200.000,00	410.000.000,00	0,00	
				1.01.02.2.02 Pengelolaan Pendidikan Sekolah Menengah Pertama	Jumlah Ruang Kelas Baru yang Bertambah	3 Ruang	1.01.02.2.02.0059 Pembangunan Ruang Kelas Baru	Tingkat Partisipasi Warga Negara Usia 13-15 Tahun yang berpartisipasi dalam Pendidikan Dasar	100 %	Kota Malang, Semua Kecamatan, Semua Kel/Desa	0,00	750.000.000,00	0,00	
				1.01.02.2.02 Pengelolaan Pendidikan Sekolah Menengah Pertama	Jumlah Perlengkapan Peserta Didik yang Tersedia	1500 Paket	1.01.02.2.02.0062 Pengadaan Perlengkapan Peserta Didik	Tingkat Partisipasi Warga Negara Usia 13-15 Tahun yang berpartisipasi dalam Pendidikan Dasar	100 %	Kota Malang, Semua Kecamatan, Semua Kel/Desa	351.909.199,00	375.000.000,00	0,00	
				1.01.02.2.02 Pengelolaan Pendidikan Sekolah Menengah Pertama	Jumlah Alat Praktik dan Peraga Peserta Didik yang Tersedia	1 Paket	1.01.02.2.02.0067 Pengadaan Alat Praktik dan Peraga Peserta Didik	Tingkat Partisipasi Warga Negara Usia 13-15 Tahun yang berpartisipasi dalam Pendidikan Dasar	100 %	Kota Malang, Semua Kecamatan, Semua Kel/Desa	709.615.639,00	0,00	0,00	
				1.01.02.2.03 Pengelolaan Pendidikan Anak Usia Dini (PAUD)	0	1 Lokal 0	1.01.02.2.03.0002 Pembangunan Sarana, Prasarana dan Utilitas PAUD	Tingkat Partisipasi Warga Negara Usia 5-6Tahun yang berpartisipasi dalam Pendidikan Dasar	93 %	Kota Malang, Semua Kecamatan, Semua Kel/Desa	200.000.000,00	220.000.000,00	0,00	
				1.01.02.2.03 Pengelolaan Pendidikan Anak Usia Dini (PAUD)	Jumlah Peserta Didik PAUD yang Menerima Biaya Personil Peserta Didik	28400 Peserta Didik	1.01.02.2.03.0011 Penyediaan Biaya Personil Peserta Didik PAUD	Tingkat Partisipasi Warga Negara Usia 5-6Tahun yang berpartisipasi dalam Pendidikan Dasar	93 %	Kota Malang, Semua Kecamatan, Semua Kel/Desa	0,00	165.000.000,00	0,00	

No	PROGRAM			KEGIATAN			SUB KEGIATAN				PLAFON ANGGARAN SEMENTARA (Rp)	PRAKIRAAN MAJU		KET
	Program	Indikator Kinerja		Kegiatan	Indikator Kinerja		Sub Kegiatan	Indikator Kinerja		Lokasi Sub Kegiatan		N+1	N+2	
		Hasil Program	Target Capaian		Keluaran Kegiatan	Target Capaian		Keluaran Sub Kegiatan	Target Capaian					
				1.01.02.2.03 Pengelolaan Pendidikan Anak Usia Dini (PAUD)	Jumlah Pendidik dan Tenaga Kependidikan yang Mendapatkan Fasilitas Kenaikan Pangkat/Golongan, Pemberian Promosi, Peningkatan Kompetensi dan Kualifikasi	2963 Orang	1.01.02.2.03.0016 Pengembangan Karir Pendidik dan Tenaga Kependidikan pada Satuan Pendidikan PAUD	Tingkat Partisipasi Warga Negara Usia 5-6Tahun yang berpartisipasi dalam Pendidikan Dasar	93 %	Kota Malang, Semua Kecamatan, Semua Kel/Desa	386.400.000,00	26.660.700.000,00	0,00	
				1.01.02.2.03 Pengelolaan Pendidikan Anak Usia Dini (PAUD)	Jumlah PAUD yang Dilaksanakan Pembinaan Kelembagaan dan Manajemen	100 peserta Satuan Pendidikan	1.01.02.2.03.0017 Pembinaan Kelembagaan dan Manajemen PAUD	Tingkat Partisipasi Warga Negara Usia 5-6Tahun yang berpartisipasi dalam Pendidikan Dasar	93 %	Semua Kota/Kab, Semua Kecamatan, Semua Kel/Desa Kota Malang, Semua Kecamatan, Semua Kel/Desa	2.625.000.000,00	33.000.000,00	0,00	
				1.01.02.2.03 Pengelolaan Pendidikan Anak Usia Dini (PAUD)	Jumlah PAUD yang Mengelola Dana BOP	700 Satuan Pendidikan	1.01.02.2.03.0018 Pengelolaan Dana BOP PAUD	Tingkat Partisipasi Warga Negara Usia 5-6Tahun yang berpartisipasi dalam Pendidikan Dasar	93 %	Kota Malang, Semua Kecamatan, Semua Kel/Desa	14.588.400.000,00	19.250.000.000,00	0,00	
				1.01.02.2.03 Pengelolaan Pendidikan Anak Usia Dini (PAUD)	Jumlah Sarana, Prasarana dan Utilitas Sekolah yang Dilaksanakan Pemeliharaan	10 Unit	1.01.02.2.03.0042 Pemeliharaan Rutin Sarana, Prasarana dan Utilitas Sekolah	Tingkat Partisipasi Warga Negara Usia 5-6Tahun yang berpartisipasi dalam Pendidikan Dasar	93 %	Semua Kota/Kab, Semua Kecamatan, Semua Kel/Desa Kota Malang, Semua Kecamatan, Semua Kel/Desa	0,00	400.000.000,00	0,00	
				1.01.02.2.03 Pengelolaan Pendidikan Anak Usia Dini (PAUD)	Jumlah Sarana, Prasarana dan Utilitas PAUD yang Telah Direhabilitasi Sedang/Berat	3 lembaga Unit	1.01.02.2.03.0045 Rehabilitasi Sedang/Berat Sarana, Prasarana dan Utilitas PAUD	Tingkat Partisipasi Warga Negara Usia 5-6Tahun yang berpartisipasi dalam Pendidikan Dasar	93 %	Semua Kota/Kab, Semua Kecamatan, Semua Kel/Desa Kota Malang, Semua Kecamatan, Semua Kel/Desa	0,00	165.000.000,00	0,00	
				1.01.02.2.03 Pengelolaan Pendidikan Anak Usia Dini (PAUD)	Jumlah Alat Praktik dan Peraga Peserta Didik PAUD yang Tersedia	50 lembaga Paket	1.01.02.2.03.0046 Pengadaan Alat Praktik dan Peraga Peserta Didik PAUD	Tingkat Partisipasi Warga Negara Usia 5-6Tahun yang berpartisipasi dalam Pendidikan Dasar	93 %	Semua Kota/Kab, Semua Kecamatan, Semua Kel/Desa Kota Malang, Semua Kecamatan, Semua Kel/Desa	1.534.951.000,00	659.450.000,00	0,00	
				1.01.02.2.03 Pengelolaan Pendidikan Anak Usia Dini (PAUD)	Jumlah Peserta Didik PAUD yang Mengikuti Proses Belajar	175 Satuan Pendidikan	1.01.02.2.03.0047 Penyelenggaraan Proses Belajar PAUD	Tingkat Partisipasi Warga Negara Usia 5-6Tahun yang berpartisipasi dalam Pendidikan Dasar	93 %	Semua Kota/Kab, Semua Kecamatan, Semua Kel/Desa Kota Malang, Semua Kecamatan, Semua Kel/Desa	30.314.539,00	165.000.000,00	0,00	
				1.01.02.2.03 Pengelolaan Pendidikan Anak Usia Dini (PAUD)	Jumlah Ruang Kelas Sekolah yang Telah Direhabilitasi Sedang/Berat	4 Lembaga Ruang	1.01.02.2.03.0051 Rehabilitasi Sedang/Berat Ruang Kelas Sekolah	Tingkat Partisipasi Warga Negara Usia 5-6Tahun yang berpartisipasi dalam Pendidikan Dasar	93 %	Semua Kota/Kab, Semua Kecamatan, Semua Kel/Desa Kota Malang, Semua Kecamatan, Semua Kel/Desa	0,00	440.000.000,00	0,00	
				1.01.02.2.04 Pengelolaan Pendidikan Nonformal/Kesetaraan	Jumlah Peserta Didik Nonformal/Kesetaraan yang Menerima Biaya Personil Peserta Didik	400 Peserta Didik	1.01.02.2.04.0010 Penyediaan Biaya Personil Peserta Didik Nonformal/Kesetaraan	Tingkat Partisipasi Warga Negara Usia 7-18 Tahun yang berpartisipasi dalam Pendidikan Dasar	97 Lembaga	Kota Malang, Semua Kecamatan, Semua Kel/Desa	0,00	33.000.000,00	0,00	

No	PROGRAM			KEGIATAN			SUB KEGIATAN			PLAFON ANGGARAN SEMENTARA (Rp)	PRAKIRAAN MAJU		KET	
	Program	Indikator Kinerja		Kegiatan	Indikator Kinerja		Sub Kegiatan	Indikator Kinerja			Lokasi Sub Kegiatan	N+1		N+2
		Hasil Program	Target Capaian		Keluaran Kegiatan	Target Capaian		Keluaran Sub Kegiatan	Target Capaian					
				1.01.02.2.04 Pengelolaan Pendidikan Nonformal/Kesetaraan	Jumlah Sekolah Nonformal/Kesetaraan yang Dilaksanakan Pembinaan Kelembagaan dan Manajemen	101 Satuan Pendidikan	1.01.02.2.04.0016 Pembinaan Kelembagaan dan Manajemen Sekolah Nonformal/Kesetaraan	Tingkat Partisipasi Warga Negara Usia 7-18 Tahun yang berpartisipasi dalam Pendidikan Dasar	97 Lembaga	Kota Malang, Semua Kecamatan, Semua Kel/Desa	1.200.000.000,00	220.000.000,00	0,00	
				1.01.02.2.04 Pengelolaan Pendidikan Nonformal/Kesetaraan	Jumlah Sekolah Nonformal/Kesetaraan yang Mengelola Dana BOP	19 Satuan Pendidikan	1.01.02.2.04.0017 Pengelolaan Dana BOP Sekolah Nonformal/Kesetaraan	Tingkat Partisipasi Warga Negara Usia 7-18 Tahun yang berpartisipasi dalam Pendidikan Dasar	97 Lembaga	Kota Malang, Semua Kecamatan, Semua Kel/Desa	4.219.700.000,00	4.950.000.000,00	0,00	
				1.01.02.2.04 Pengelolaan Pendidikan Nonformal/Kesetaraan	Jumlah Perlengkapan Peserta Didik yang Tersedia	43 Unit Paket	1.01.02.2.04.0036 Pengadaan Perlengkapan Peserta Didik	Tingkat Partisipasi Warga Negara Usia 7-18 Tahun yang berpartisipasi dalam Pendidikan Dasar	97 Lembaga	Kota Malang, Semua Kecamatan, Semua Kel/Desa	215.000.000,00	537.500.000,00	0,00	
				1.01.02.2.04 Pengelolaan Pendidikan Nonformal/Kesetaraan	Jumlah Satuan Pendidikan yang Menyelenggarakan Proses Belajar	15 Peserta Didik	1.01.02.2.04.0046 Penyelenggaraan Proses Belajar bagi Peserta Didik	Tingkat Partisipasi Warga Negara Usia 7-18 Tahun yang berpartisipasi dalam Pendidikan Dasar	97 Lembaga	Kota Malang, Semua Kecamatan, Semua Kel/Desa	0,00	55.000.000,00	0,00	
				1.01.02.2.04 Pengelolaan Pendidikan Nonformal/Kesetaraan	Jumlah Sarana, Prasarana dan Utilitas Pendidikan Non Formal yang Telah Dibangun	1 lembaga unit	1.01.02.2.04.0052 Pembangunan Sarana, Prasarana dan Utilitas Pendidikan Non Formal	Tingkat Partisipasi Warga Negara Usia 7-18 Tahun yang berpartisipasi dalam Pendidikan Dasar	97 Lembaga	Semua Kota/Kab, Semua Kecamatan, Semua Kel/Desa Kota Malang, Semua Kecamatan, Semua Kel/Desa	0,00	55.000.000,00	0,00	
	<b>1.01.03 PROGRAM PENGEMBANGAN KURIKULUM</b>	Persentase siswa dg nilai asesment kompetensi (numerasi) memenuhi kompetensi minimum Capaian SPM Pendidikan mengenai Standar Jumlah dan Kualitas Pendidik dan Tenaga Kependidikan Persentase peserta didik PAUD yang berkembang sesuai harapan	68 % 72 % 85 %											
				1.01.03.2.01 Penetapan Kurikulum Muatan Lokal Pendidikan Dasar	Jumlah Penyusun Kurikulum Muatan Lokal Pendidikan Dasar yang Meningkatkan Kompetensinya	425 Orang	1.01.03.2.01.0004 Pelatihan Penyusunan Kurikulum Muatan Lokal Pendidikan Dasar	Persentase siswa dengan nilai assesment kompetensi (literasi/numerasi) minimum	47.24 %	Kota Malang, Semua Kecamatan, Semua Kel/Desa	16.000.000,00	100.000.000,00	0,00	
	<b>1.01.04 PROGRAM PENDIDIK DAN TENAGA KEPENDIDIKAN</b>	Capaian SPM Pendidikan mengenai Standar Jumlah dan Kualitas Pendidik dan Tenaga Kependidikan	100 %											



No	PROGRAM			KEGIATAN			SUB KEGIATAN				PLAFON ANGGARAN SEMENTARA (Rp)	PRAKIRAAN MAJU		KET
	Program	Indikator Kinerja		Kegiatan	Indikator Kinerja		Sub Kegiatan	Indikator Kinerja		Lokasi Sub Kegiatan		N+1	N+2	
		Hasil Program	Target Capaian		Keluaran Kegiatan	Target Capaian		Keluaran Sub Kegiatan	Target Capaian					
				1.01.04.2.01 Pemerataan Kuantitas dan Kualitas Pendidik dan Tenaga Kependidikan bagi Satuan Pendidikan Dasar, PAUD, dan Pendidikan Nonformal/Kesetaraan	Jumlah Dokumen Hasil Perhitungan dan Pemetaan Pendidik dan Tenaga Kependidikan Satuan Pendidikan Dasar, PAUD, dan Pendidikan Nonformal/Kesetaraan	1 Dokumen	1.01.04.2.01.0001 Perhitungan dan Pemetaan Pendidik dan Tenaga Kependidikan Satuan Pendidikan Dasar, PAUD, dan Pendidikan Nonformal/Kesetaraan	Jumlah Pendidik pada jenjang PAUD Negeri dan Swasta yang ijazah Diploma IV atau Sarjana dan Sertifikat Pendidikan	100 %	Kota Malang, Semua Kecamatan, Semua Kel/Desa	74.215.639,00	288.843.500,00	0,00	
				1.01.04.2.01 Pemerataan Kuantitas dan Kualitas Pendidik dan Tenaga Kependidikan bagi Satuan Pendidikan Dasar, PAUD, dan Pendidikan Nonformal/Kesetaraan	Jumlah Laporan Hasil Pelaksanaan Penataan Pendistribusian Pendidik dan Tenaga Kependidikan Satuan Pendidikan Dasar, PAUD, dan Pendidikan Nonformal/Kesetaraan	1 Laporan	1.01.04.2.01.0002 Penataan Pendistribusian Pendidik dan Tenaga Kependidikan bagi Satuan Pendidikan Dasar, PAUD, dan Pendidikan Nonformal/Kesetaraan	Jumlah Pendidik pada jenjang PAUD Negeri dan Swasta yang ijazah Diploma IV atau Sarjana dan Sertifikat Pendidikan	100 %	Kota Malang, Semua Kecamatan, Semua Kel/Desa	57.681.246,00	144.320.000,00	0,00	
<b>2.22 URUSAN PEMERINTAHAN BIDANG KEBUDAYAAN</b>														
	<b>2.22.02 PROGRAM PEN GEMBANGAN KEBUDAYAAN</b>	Persentase kelestarian keanekaragaman dan kekayaan budaya yang dikembangkan	80 %											
				2.22.02.2.02 Pelestarian Kesenian Tradisional yang Masyarakat Pelakunya dalam Daerah Kab upaten/Kota	Jumlah Objek Pemajuan Tradisi Budaya yang Dilakukan Pelindungan, Pengembangan dan Pemanfaatan	10 Objek	2.22.02.2.02.0001 Pelindungan, Pengembangan, Pemanfaatan Objek Pemajuan Tradisi Budaya	Jumlah Kegiatan Pelestraian Kesenian Tradisional yang melibatkan masyarakat	2 Kegiatan	Kota Malang, Semua Kecamatan, Semua Kel/Desa	1.380.662.428,00	1.006.500.000,00	0,00	
				2.22.02.2.02 Pelestarian Kesenian Tradisional yang Masyarakat Pelakunya dalam Daerah Kab upaten/Kota	Jumlah Orang/Lembaga yang Diberi Penghargaan untuk Mereka yang Berjasa dalam Pemajuan Kebudayaan	20 Sertifikat	2.22.02.2.02.0003 Pemberian Penghargaan kepada Pihak yang Berprestasi atau Berkontribusi Luar Biasa Sesuai dengan Prestasi dan Kontribusinya dalam Pemajuan Kebudayaan	Jumlah Kegiatan Pelestraian Kesenian Tradisional yang melibatkan masyarakat	2 Kegiatan	Kota Malang, Semua Kecamatan, Semua Kel/Desa	0,00	82.500.000,00	0,00	
	<b>2.22.03 PROGRAM PEN GEMBANGAN Kesenian TRADISIONAL</b>	Persentase Pembinaan Lembaga Kesenian Tradisional yang Aktif	12 %											

No	PROGRAM			KEGIATAN			SUB KEGIATAN				PLAFON ANGGARAN SEMENTARA (Rp)	PRAKIRAAN MAJU		KET
	Program	Indikator Kinerja		Kegiatan	Indikator Kinerja		Sub Kegiatan	Indikator Kinerja		Lokasi Sub Kegiatan		N+1	N+2	
		Hasil Program	Target Capaian		Keluaran Kegiatan	Target Capaian		Keluaran Sub Kegiatan	Target Capaian					
				2.22.03.2.01 Pembinaan Kesenian yang Masyarakat Pelakunya dalam Daerah Kab upaten/Kota	Jumlah Sumber Daya Manusia Kesenian Tradisional yang Mendapat Pendidikan dan Pelatihan (Ditingkatkan Kompetensinya)	250 Orang	2.22.03.2.01.0001 Peningkatan Pendidikan dan Pelatihan Sumber Daya Manusia Kesenian Tradisional	Jumlah Kegiatan Pembinaan Kesenian yang melibatkan Masyarakat	2 Kegiatan	Kota Malang, Semua Kecamatan, Semua Kel/Desa	0,00	43.450.000,00	0,00	
				2.22.03.2.01 Pembinaan Kesenian yang Masyarakat Pelakunya dalam Daerah Kab upaten/Kota	Jumlah Lembaga Kesenian Tradisional yang Ditingkatkan Kapasitasnya	218 Lembaga	2.22.03.2.01.0003 Peningkatan Kapasitas Tata Kelola Lembaga Kesenian Tradisional	Jumlah Kegiatan Pembinaan Kesenian yang melibatkan Masyarakat	2 Kegiatan	Kota Malang, Semua Kecamatan, Semua Kel/Desa	1.016.800.000,00	5.720.000,00	0,00	
	<b>2.22.04 PROGRAM PEMBINAAN SEJARAH</b>	Persentase Pembinaan Pelaku Sejarah	1.5 %											
				2.22.04.2.01 Pembinaan Sejarah Lokal dalam 1 (Satu) Daerah Kab upaten/Kota	Jumlah Sumber Daya Manusia dan Lembaga Sejarah Lokal Provinsi yang Diberdayakan	30 Orang	2.22.04.2.01.0001 Pemberdayaan Sumber Daya Manusia dan Lembaga Sejarah Lokal Kabupaten/Kota	Jumlah Pembinaan sejarawan lokal	1 Kegiatan	Kota Malang, Semua Kecamatan, Semua Kel/Desa	0,00	11.000.000,00	0,00	
	<b>2.22.05 PROGRAM PELESTARIAN DAN PENGELOLAAN CAGAR BUDAYA</b>	Persentase Cagar Budaya yang Dilestarikan	100 %											
				2.22.05.2.01 Penetapan Cagar Budaya Peringkat Ka bupaten/Kot a	Jumlah Objek Diduga Cagar Budaya yang Didaftarkan	11 Objek	2.22.05.2.01.0001 Pendaftaran Objek Diduga Cagar Budaya	Jumlah Cagar Budaya yang ditetapkan	22 Cagar Budaya	Kota Malang, Semua Kecamatan, Semua Kel/Desa	45.000.000,00	162.800.000,00	0,00	
				2.22.05.2.01 Penetapan Cagar Budaya Peringkat Ka bupaten/Kot a	Jumlah Objek Cagar Budaya yang Ditetapkan	115 Objek	2.22.05.2.01.0002 Penetapan Cagar Budaya	Jumlah Cagar Budaya yang ditetapkan	22 Cagar Budaya	Kota Malang, Semua Kecamatan, Semua Kel/Desa	0,00	94.050.000,00	0,00	
	<b>2.22.06 PROGRAM PENGELOLAAN PERMUSEUMAN</b>	Nilai Kepuasan Pengunjung Museum	81 %											
				2.22.06.2.01 Pengelolaan Museum Ka bupaten/Kot a	Jumlah Koleksi Museum yang Dilakukan Pelindungan, Pengembangan, dan Pemanfaatan Koleksi Secara Terpadu	250 Unit	2.22.06.2.01.0001 Pelindungan, Pengembangan, dan Pemanfaatan Koleksi Secara Terpadu	Jumlah Museum yang dikelola	2 Museum	Kota Malang, Semua Kecamatan, Semua Kel/Desa	289.930.000,00	187.000.000,00	0,00	

No	PROGRAM			KEGIATAN			SUB KEGIATAN			PLAFON ANGGARAN SEMENTARA (Rp)	PRAKIRAAN MAJU		KET	
	Program	Indikator Kinerja		Kegiatan	Indikator Kinerja		Sub Kegiatan	Indikator Kinerja			Lokasi Sub Kegiatan	N+1		N+2
		Hasil Program	Target Capaian		Keluaran Kegiatan	Target Capaian		Keluaran Sub Kegiatan	Target Capaian					
				2.22.06.2.01 Pengelolaan Museum Kabupaten/Kota	Jumlah Pelayanan dan Akses Masyarakat Terhadap Museum	2 Unit	2.22.06.2.01.0003 Peningkatan Pelayanan dan Akses Masyarakat Terhadap Museum	Jumlah Museum yang dikelola	2 Museum	Kota Malang, Semua Kecamatan, Semua Kel/Desa	532.548.834,00	165.000.000,00	0,00	
				2.22.06.2.01 Pengelolaan Museum Kabupaten/Kota	Jumlah Sarana dan Prasarana Museum yang Tersedia dan Terpelihara	1 Unit	2.22.06.2.01.0004 Penyediaan dan Pemeliharaan Sarana dan Prasarana Museum	Jumlah Museum yang dikelola	2 Museum	Kota Malang, Semua Kecamatan, Semua Kel/Desa	101.215.000,00	0,00	0,00	
				2.22.06.2.01 Pengelolaan Museum Kabupaten/Kota	Jumlah Sarana dan Prasarana Museum yang Direvitalisasi	2 Unit	2.22.06.2.01.0005 Revitalisasi Sarana dan Prasarana Museum	Jumlah Museum yang dikelola	2 Museum	Kota Malang, Semua Kecamatan, Semua Kel/Desa	0,00	0,00	0,00	
<b>1.01 URUSAN PEMERINTAHAN BIDANG PENDIDIKAN</b>														
	<b>1.01.02 PROGRAM PENGELOLAAN PENDIDIKAN</b>	APK SMP Jumlah Lembaga Kursus yang menyelenggarakan Teaching Factory Angka Partisipasi Kasar (APK) PAUD Persentase satuan PAUD yang terakreditasi Jumlah Lembaga Kursus dan Pelatihan Berbasis Industri APM SMP	100 % 11 % 70 % 75 % 8 % 86 %											
				1.01.02.2.02 Pengelolaan Pendidikan Sekolah Menengah Pertama	Jumlah Peserta didik Sekolah Menengah Pertama yang Menerima Biaya Personil Peserta Didik	757 Peserta Didik	1.01.02.2.02.0032 Penyediaan Biaya Personil Peserta Didik Sekolah Menengah Pertama	Tingkat Partisipasi Warga Negara Usia 13-15 Tahun yang berpartisipasi dalam Pendidikan Dasar	100 %	Kota Malang, Semua Kecamatan, Semua Kel/Desa	185.825.000,00	787.884.000,00	0,00	
				1.01.02.2.02 Pengelolaan Pendidikan Sekolah Menengah Pertama	Jumlah Sekolah Menengah pertama yang Mengelola Dana BOS	1 Satuan Pendidikan	1.01.02.2.02.0042 Pengelolaan Dana BOS Sekolah Menengah Pertama	Tingkat Partisipasi Warga Negara Usia 13-15 Tahun yang berpartisipasi dalam Pendidikan Dasar	100 %	Semua Kota/Kab, Semua Kecamatan, Semua Kel/Desa Kota Malang, Semua Kecamatan, Semua Kel/Desa	848.100.000,00	934.380.000,00	0,00	
				1.01.02.2.02 Pengelolaan Pendidikan Sekolah Menengah Pertama	Jumlah Peserta didik Sekolah Menengah Pertama yang Menerima Biaya Personil Peserta Didik	1074 Peserta Didik	1.01.02.2.02.0032 Penyediaan Biaya Personil Peserta Didik Sekolah Menengah Pertama	Tingkat Partisipasi Warga Negara Usia 13-15 Tahun yang berpartisipasi dalam Pendidikan Dasar	100 %	Kota Malang, Semua Kecamatan, Semua Kel/Desa	280.359.000,00	1.294.260.000,00	0,00	
				1.01.02.2.02 Pengelolaan Pendidikan Sekolah Menengah Pertama	Jumlah Sekolah Menengah pertama yang Mengelola Dana BOS	1 Satuan Pendidikan	1.01.02.2.02.0042 Pengelolaan Dana BOS Sekolah Menengah Pertama	Tingkat Partisipasi Warga Negara Usia 13-15 Tahun yang berpartisipasi dalam Pendidikan Dasar	100 %	Kota Malang, Semua Kecamatan, Semua Kel/Desa	1.114.300.000,00	1.095.468.000,00	0,00	

No	PROGRAM			KEGIATAN			SUB KEGIATAN			PLAFON ANGGARAN SEMENTARA (Rp)	PRAKIRAAN MAJU		KET	
	Program	Indikator Kinerja		Kegiatan	Indikator Kinerja		Sub Kegiatan	Indikator Kinerja			Lokasi Sub Kegiatan	N+1		N+2
		Hasil Program	Target Capaian		Keluaran Kegiatan	Target Capaian		Keluaran Sub Kegiatan	Target Capaian					
				1.01.02.2.02 Pengelolaan Pendidikan Sekolah Menengah Pertama	Jumlah Peserta didik Sekolah Menengah Pertama yang Menerima Biaya Personil Peserta Didik	830 Peserta Didik	1.01.02.2.02.0032 Penyediaan Biaya Personil Peserta Didik Sekolah Menengah Pertama	Tingkat Partisipasi Warga Negara Usia 13-15 Tahun yang berpartisipasi dalam Pendidikan Dasar	100 %	Kota Malang, Semua Kecamatan, Semua Kel/Desa	236.150.000,00	1.035.180.000,00	0,00	
				1.01.02.2.02 Pengelolaan Pendidikan Sekolah Menengah Pertama	Jumlah Sekolah Menengah pertama yang Mengelola Dana BOS	1 Satuan Pendidikan	1.01.02.2.02.0042 Pengelolaan Dana BOS Sekolah Menengah Pertama	Tingkat Partisipasi Warga Negara Usia 13-15 Tahun yang berpartisipasi dalam Pendidikan Dasar	100 %	Kota Malang, Semua Kecamatan, Semua Kel/Desa	931.700.000,00	873.324.000,00	0,00	
				1.01.02.2.02 Pengelolaan Pendidikan Sekolah Menengah Pertama	Jumlah Peserta didik Sekolah Menengah Pertama yang Menerima Biaya Personil Peserta Didik	891 Peserta Didik	1.01.02.2.02.0032 Penyediaan Biaya Personil Peserta Didik Sekolah Menengah Pertama	Tingkat Partisipasi Warga Negara Usia 13-15 Tahun yang berpartisipasi dalam Pendidikan Dasar	100 %	Kota Malang, Semua Kecamatan, Semua Kel/Desa	178.324.000,00	1.049.040.000,00	0,00	
				1.01.02.2.02 Pengelolaan Pendidikan Sekolah Menengah Pertama	Jumlah Sekolah Menengah pertama yang Mengelola Dana BOS	1 Satuan Pendidikan	1.01.02.2.02.0042 Pengelolaan Dana BOS Sekolah Menengah Pertama	Tingkat Partisipasi Warga Negara Usia 13-15 Tahun yang berpartisipasi dalam Pendidikan Dasar	100 %	Kota Malang, Semua Kecamatan, Semua Kel/Desa	965.800.000,00	885.072.000,00	0,00	
				1.01.02.2.02 Pengelolaan Pendidikan Sekolah Menengah Pertama	Jumlah Peserta didik Sekolah Menengah Pertama yang Menerima Biaya Personil Peserta Didik	863 Peserta Didik	1.01.02.2.02.0032 Penyediaan Biaya Personil Peserta Didik Sekolah Menengah Pertama	Tingkat Partisipasi Warga Negara Usia 13-15 Tahun yang berpartisipasi dalam Pendidikan Dasar	100 %	Kota Malang, Semua Kecamatan, Semua Kel/Desa	174.890.000,00	900.024.000,00	0,00	
				1.01.02.2.02 Pengelolaan Pendidikan Sekolah Menengah Pertama	Jumlah Sekolah Menengah pertama yang Mengelola Dana BOS	1 Satuan Pendidikan	1.01.02.2.02.0042 Pengelolaan Dana BOS Sekolah Menengah Pertama	Tingkat Partisipasi Warga Negara Usia 13-15 Tahun yang berpartisipasi dalam Pendidikan Dasar	100 %	Kota Malang, Semua Kecamatan, Semua Kel/Desa	942.700.000,00	1.066.680.000,00	0,00	
				1.01.02.2.02 Pengelolaan Pendidikan Sekolah Menengah Pertama	Jumlah Peserta didik Sekolah Menengah Pertama yang Menerima Biaya Personil Peserta Didik	770 Peserta Didik	1.01.02.2.02.0032 Penyediaan Biaya Personil Peserta Didik Sekolah Menengah Pertama	Tingkat Partisipasi Warga Negara Usia 13-15 Tahun yang berpartisipasi dalam Pendidikan Dasar	100 %	Kota Malang, Semua Kecamatan, Semua Kel/Desa	204.705.000,00	929.340.000,00	0,00	
				1.01.02.2.02 Pengelolaan Pendidikan Sekolah Menengah Pertama	Jumlah Sekolah Menengah pertama yang Mengelola Dana BOS	1 Satuan Pendidikan	1.01.02.2.02.0042 Pengelolaan Dana BOS Sekolah Menengah Pertama	Tingkat Partisipasi Warga Negara Usia 13-15 Tahun yang berpartisipasi dalam Pendidikan Dasar	100 %	Kota Malang, Semua Kecamatan, Semua Kel/Desa	871.200.000,00	783.612.000,00	0,00	

No	PROGRAM			KEGIATAN			SUB KEGIATAN				PLAFON ANGGARAN SEMENTARA (Rp)	PRAKIRAAN MAJU		KET
	Program	Indikator Kinerja		Kegiatan	Indikator Kinerja		Sub Kegiatan	Indikator Kinerja		Lokasi Sub Kegiatan		N+1	N+2	
		Hasil Program	Target Capaian		Keluaran Kegiatan	Target Capaian		Keluaran Sub Kegiatan	Target Capaian					
				1.01.02.2.02 Pengelolaan Pendidikan Sekolah Menengah Pertama	Jumlah Peserta didik Sekolah Menengah Pertama yang Menerima Biaya Personil Peserta Didik	824 Peserta Didik	1.01.02.2.02.0032 Penyediaan Biaya Personil Peserta Didik Sekolah Menengah Pertama	Tingkat Partisipasi Warga Negara Usia 13-15 Tahun yang berpartisipasi dalam Pendidikan Dasar	100 %	Kota Malang, Semua Kecamatan, Semua Kel/Desa	189.191.000,00	1.006.200.000,00	0,00	
				1.01.02.2.02 Pengelolaan Pendidikan Sekolah Menengah Pertama	Jumlah Sekolah Menengah pertama yang Mengelola Dana BOS	1 Satuan Pendidikan	1.01.02.2.02.0042 Pengelolaan Dana BOS Sekolah Menengah Pertama	Tingkat Partisipasi Warga Negara Usia 13-15 Tahun yang berpartisipasi dalam Pendidikan Dasar	100 %	Kota Malang, Semua Kecamatan, Semua Kel/Desa	822.800.000,00	848.760.000,00	0,00	
				1.01.02.2.02 Pengelolaan Pendidikan Sekolah Menengah Pertama	Jumlah Peserta didik Sekolah Menengah Pertama yang Menerima Biaya Personil Peserta Didik	1 Peserta Didik	1.01.02.2.02.0032 Penyediaan Biaya Personil Peserta Didik Sekolah Menengah Pertama	Tingkat Partisipasi Warga Negara Usia 13-15 Tahun yang berpartisipasi dalam Pendidikan Dasar	100 %	Kota Malang, Semua Kecamatan, Semua Kel/Desa	140.983.000,00	952.020.000,00	0,00	
				1.01.02.2.02 Pengelolaan Pendidikan Sekolah Menengah Pertama	Jumlah Sekolah Menengah pertama yang Mengelola Dana BOS	1 Satuan Pendidikan	1.01.02.2.02.0042 Pengelolaan Dana BOS Sekolah Menengah Pertama	Tingkat Partisipasi Warga Negara Usia 13-15 Tahun yang berpartisipasi dalam Pendidikan Dasar	100 %	Kota Malang, Semua Kecamatan, Semua Kel/Desa	826.100.000,00	802.836.000,00	0,00	
				1.01.02.2.02 Pengelolaan Pendidikan Sekolah Menengah Pertama	Jumlah Peserta didik Sekolah Menengah Pertama yang Menerima Biaya Personil Peserta Didik	0 Peserta Didik	1.01.02.2.02.0032 Penyediaan Biaya Personil Peserta Didik Sekolah Menengah Pertama	Tingkat Partisipasi Warga Negara Usia 13-15 Tahun yang berpartisipasi dalam Pendidikan Dasar	100 %	Kota Malang, Semua Kecamatan, Semua Kel/Desa	154.343.000,00	931.860.000,00	0,00	
				1.01.02.2.02 Pengelolaan Pendidikan Sekolah Menengah Pertama	Jumlah Sekolah Menengah pertama yang Mengelola Dana BOS	1 Satuan Pendidikan	1.01.02.2.02.0042 Pengelolaan Dana BOS Sekolah Menengah Pertama	Tingkat Partisipasi Warga Negara Usia 13-15 Tahun yang berpartisipasi dalam Pendidikan Dasar	100 %	Kota Malang, Semua Kecamatan, Semua Kel/Desa	821.700.000,00	785.748.000,00	0,00	
				1.01.02.2.02 Pengelolaan Pendidikan Sekolah Menengah Pertama	Jumlah Peserta didik Sekolah Menengah Pertama yang Menerima Biaya Personil Peserta Didik	903 Peserta Didik	1.01.02.2.02.0032 Penyediaan Biaya Personil Peserta Didik Sekolah Menengah Pertama	Tingkat Partisipasi Warga Negara Usia 13-15 Tahun yang berpartisipasi dalam Pendidikan Dasar	100 %	Kota Malang, Semua Kecamatan, Semua Kel/Desa	172.066.000,00	1.091.880.000,00	0,00	
				1.01.02.2.02 Pengelolaan Pendidikan Sekolah Menengah Pertama	Jumlah Sekolah Menengah pertama yang Mengelola Dana BOS	1 Satuan Pendidikan	1.01.02.2.02.0042 Pengelolaan Dana BOS Sekolah Menengah Pertama	Tingkat Partisipasi Warga Negara Usia 13-15 Tahun yang berpartisipasi dalam Pendidikan Dasar	100 %	Kota Malang, Semua Kecamatan, Semua Kel/Desa	999.900.000,00	898.768.000,00	0,00	

No	PROGRAM			KEGIATAN			SUB KEGIATAN			PLAFON ANGGARAN SEMENTARA (Rp)	PRAKIRAAN MAJU		KET	
	Program	Indikator Kinerja		Kegiatan	Indikator Kinerja		Sub Kegiatan	Indikator Kinerja			Lokasi Sub Kegiatan	N+1		N+2
		Hasil Program	Target Capaian		Keluaran Kegiatan	Target Capaian		Keluaran Sub Kegiatan	Target Capaian					
				1.01.02.2.02 Pengelolaan Pendidikan Sekolah Menengah Pertama	Jumlah Peserta didik Sekolah Menengah Pertama yang Menerima Biaya Personil Peserta Didik	784 Peserta Didik	1.01.02.2.02.0032 Penyediaan Biaya Personil Peserta Didik Sekolah Menengah Pertama	Tingkat Partisipasi Warga Negara Usia 13-15 Tahun yang berpartisipasi dalam Pendidikan Dasar	100 %	Kota Malang, Semua Kecamatan, Semua Kel/Desa	204.563.000,00	988.560.000,00	0,00	
				1.01.02.2.02 Pengelolaan Pendidikan Sekolah Menengah Pertama	Jumlah Sekolah Menengah pertama yang Mengelola Dana BOS	1 Satuan Pendidikan	1.01.02.2.02.0042 Pengelolaan Dana BOS Sekolah Menengah Pertama	Tingkat Partisipasi Warga Negara Usia 13-15 Tahun yang berpartisipasi dalam Pendidikan Dasar	100 %	Kota Malang, Semua Kecamatan, Semua Kel/Desa	902.000.000,00	833.808.000,00	0,00	
				1.01.02.2.02 Pengelolaan Pendidikan Sekolah Menengah Pertama	Jumlah Peserta didik Sekolah Menengah Pertama yang Menerima Biaya Personil Peserta Didik	721 Peserta Didik	1.01.02.2.02.0032 Penyediaan Biaya Personil Peserta Didik Sekolah Menengah Pertama	Tingkat Partisipasi Warga Negara Usia 13-15 Tahun yang berpartisipasi dalam Pendidikan Dasar	100 %	Kota Malang, Semua Kecamatan, Semua Kel/Desa	187.181.000,00	834.840.000,00	0,00	
				1.01.02.2.02 Pengelolaan Pendidikan Sekolah Menengah Pertama	Jumlah Sekolah Menengah pertama yang Mengelola Dana BOS	1 Satuan Pendidikan	1.01.02.2.02.0042 Pengelolaan Dana BOS Sekolah Menengah Pertama	Tingkat Partisipasi Warga Negara Usia 13-15 Tahun yang berpartisipasi dalam Pendidikan Dasar	100 %	Kota Malang, Semua Kecamatan, Semua Kel/Desa	823.900.000,00	702.512.000,00	0,00	
				1.01.02.2.02 Pengelolaan Pendidikan Sekolah Menengah Pertama	Jumlah Peserta didik Sekolah Menengah Pertama yang Menerima Biaya Personil Peserta Didik	814 Peserta Didik	1.01.02.2.02.0032 Penyediaan Biaya Personil Peserta Didik Sekolah Menengah Pertama	Tingkat Partisipasi Warga Negara Usia 13-15 Tahun yang berpartisipasi dalam Pendidikan Dasar	100 %	Kota Malang, Semua Kecamatan, Semua Kel/Desa	214.773.000,00	988.560.000,00	0,00	
				1.01.02.2.02 Pengelolaan Pendidikan Sekolah Menengah Pertama	Jumlah Sekolah Menengah pertama yang Mengelola Dana BOS	1 Satuan Pendidikan	1.01.02.2.02.0042 Pengelolaan Dana BOS Sekolah Menengah Pertama	Tingkat Partisipasi Warga Negara Usia 13-15 Tahun yang berpartisipasi dalam Pendidikan Dasar	100 %	Kota Malang, Semua Kecamatan, Semua Kel/Desa	917.400.000,00	833.808.000,00	0,00	
				1.01.02.2.02 Pengelolaan Pendidikan Sekolah Menengah Pertama	Jumlah Peserta didik Sekolah Menengah Pertama yang Menerima Biaya Personil Peserta Didik	805 Peserta Didik	1.01.02.2.02.0032 Penyediaan Biaya Personil Peserta Didik Sekolah Menengah Pertama	Tingkat Partisipasi Warga Negara Usia 13-15 Tahun yang berpartisipasi dalam Pendidikan Dasar	100 %	Kota Malang, Semua Kecamatan, Semua Kel/Desa	175.582.000,00	944.460.000,00	0,00	
				1.01.02.2.02 Pengelolaan Pendidikan Sekolah Menengah Pertama	Jumlah Sekolah Menengah pertama yang Mengelola Dana BOS	1 Satuan Pendidikan	1.01.02.2.02.0042 Pengelolaan Dana BOS Sekolah Menengah Pertama	Tingkat Partisipasi Warga Negara Usia 13-15 Tahun yang berpartisipasi dalam Pendidikan Dasar	100 %	Kota Malang, Semua Kecamatan, Semua Kel/Desa	926.200.000,00	796.428.000,00	0,00	

No	PROGRAM			KEGIATAN			SUB KEGIATAN			PLAFON ANGGARAN SEMENTARA (Rp)	PRAKIRAAN MAJU		KET	
	Program	Indikator Kinerja		Kegiatan	Indikator Kinerja		Sub Kegiatan	Indikator Kinerja			Lokasi Sub Kegiatan	N+1		N+2
		Hasil Program	Target Capaian		Keluaran Kegiatan	Target Capaian		Keluaran Sub Kegiatan	Target Capaian					
				1.01.02.2.02 Pengelolaan Pendidikan Sekolah Menengah Pertama	Jumlah Peserta didik Sekolah Menengah Pertama yang Menerima Biaya Personil Peserta Didik	857 Peserta Didik	1.01.02.2.02.0032 Penyediaan Biaya Personil Peserta Didik Sekolah Menengah Pertama	Tingkat Partisipasi Warga Negara Usia 13-15 Tahun yang berpartisipasi dalam Pendidikan Dasar	100 %	Kota Malang, Semua Kecamatan, Semua Kel/Desa	193.719.000,00	1.110.780.000,00	0,00	
				1.01.02.2.02 Pengelolaan Pendidikan Sekolah Menengah Pertama	Jumlah Sekolah Menengah pertama yang Mengelola Dana BOS	1 Satuan Pendidikan	1.01.02.2.02.0042 Pengelolaan Dana BOS Sekolah Menengah Pertama	Tingkat Partisipasi Warga Negara Usia 13-15 Tahun yang berpartisipasi dalam Pendidikan Dasar	100 %	Kota Malang, Semua Kecamatan, Semua Kel/Desa	959.200.000,00	937.404.000,00	0,00	
				1.01.02.2.02 Pengelolaan Pendidikan Sekolah Menengah Pertama	Jumlah Peserta didik Sekolah Menengah Pertama yang Menerima Biaya Personil Peserta Didik	771 Peserta Didik	1.01.02.2.02.0032 Penyediaan Biaya Personil Peserta Didik Sekolah Menengah Pertama	Tingkat Partisipasi Warga Negara Usia 13-15 Tahun yang berpartisipasi dalam Pendidikan Dasar	100 %	Kota Malang, Semua Kecamatan, Semua Kel/Desa	197.226.000,00	902.880.000,00	0,00	
				1.01.02.2.02 Pengelolaan Pendidikan Sekolah Menengah Pertama	Jumlah Sekolah Menengah pertama yang Mengelola Dana BOS	1 Satuan Pendidikan	1.01.02.2.02.0042 Pengelolaan Dana BOS Sekolah Menengah Pertama	Tingkat Partisipasi Warga Negara Usia 13-15 Tahun yang berpartisipasi dalam Pendidikan Dasar	100 %	Kota Malang, Semua Kecamatan, Semua Kel/Desa	925.100.000,00	761.184.000,00	0,00	
				1.01.02.2.02 Pengelolaan Pendidikan Sekolah Menengah Pertama	Jumlah Peserta didik Sekolah Menengah Pertama yang Menerima Biaya Personil Peserta Didik	881 Peserta Didik	1.01.02.2.02.0032 Penyediaan Biaya Personil Peserta Didik Sekolah Menengah Pertama	Tingkat Partisipasi Warga Negara Usia 13-15 Tahun yang berpartisipasi dalam Pendidikan Dasar	100 %	Kota Malang, Semua Kecamatan, Semua Kel/Desa	162.185.000,00	1.064.940.000,00	0,00	
				1.01.02.2.02 Pengelolaan Pendidikan Sekolah Menengah Pertama	Jumlah Sekolah Menengah pertama yang Mengelola Dana BOS	1 Satuan Pendidikan	1.01.02.2.02.0042 Pengelolaan Dana BOS Sekolah Menengah Pertama	Tingkat Partisipasi Warga Negara Usia 13-15 Tahun yang berpartisipasi dalam Pendidikan Dasar	100 %	Kota Malang, Semua Kecamatan, Semua Kel/Desa	933.900.000,00	901.092.000,00	0,00	
				1.01.02.2.02 Pengelolaan Pendidikan Sekolah Menengah Pertama	Jumlah Peserta didik Sekolah Menengah Pertama yang Menerima Biaya Personil Peserta Didik	838 Peserta Didik	1.01.02.2.02.0032 Penyediaan Biaya Personil Peserta Didik Sekolah Menengah Pertama	Tingkat Partisipasi Warga Negara Usia 13-15 Tahun yang berpartisipasi dalam Pendidikan Dasar	100 %	Kota Malang, Semua Kecamatan, Semua Kel/Desa	209.828.000,00	1.031.400.000,00	0,00	
				1.01.02.2.02 Pengelolaan Pendidikan Sekolah Menengah Pertama	Jumlah Sekolah Menengah pertama yang Mengelola Dana BOS	1 Satuan Pendidikan	1.01.02.2.02.0042 Pengelolaan Dana BOS Sekolah Menengah Pertama	Tingkat Partisipasi Warga Negara Usia 13-15 Tahun yang berpartisipasi dalam Pendidikan Dasar	100 %	Kota Malang, Semua Kecamatan, Semua Kel/Desa	943.800.000,00	870.120.000,00	0,00	

No	PROGRAM			KEGIATAN			SUB KEGIATAN			PLAFON ANGGARAN SEMENTARA (Rp)	PRAKIRAAN MAJU		KET	
	Program	Indikator Kinerja		Kegiatan	Indikator Kinerja		Sub Kegiatan	Indikator Kinerja			Lokasi Sub Kegiatan	N+1		N+2
		Hasil Program	Target Capaian		Keluaran Kegiatan	Target Capaian		Keluaran Sub Kegiatan	Target Capaian					
				1.01.02.2.02 Pengelolaan Pendidikan Sekolah Menengah Pertama	Jumlah Peserta didik Sekolah Menengah Pertama yang Menerima Biaya Personil Peserta Didik	905 Peserta Didik	1.01.02.2.02.0032 Penyediaan Biaya Personil Peserta Didik Sekolah Menengah Pertama	Tingkat Partisipasi Warga Negara Usia 13-15 Tahun yang berpartisipasi dalam Pendidikan Dasar	100 %	Kota Malang, Semua Kecamatan, Semua Kel/Desa	256.277.000,00	1.098.180.000,00	0,00	
				1.01.02.2.02 Pengelolaan Pendidikan Sekolah Menengah Pertama	Jumlah Sekolah Menengah pertama yang Mengelola Dana BOS	1 Satuan Pendidikan	1.01.02.2.02.0042 Pengelolaan Dana BOS Sekolah Menengah Pertama	Tingkat Partisipasi Warga Negara Usia 13-15 Tahun yang berpartisipasi dalam Pendidikan Dasar	100 %	Kota Malang, Semua Kecamatan, Semua Kel/Desa	1.051.600.000,00	926.724.000,00	0,00	
				1.01.02.2.02 Pengelolaan Pendidikan Sekolah Menengah Pertama	Jumlah Peserta didik Sekolah Menengah Pertama yang Menerima Biaya Personil Peserta Didik	870 Peserta Didik	1.01.02.2.02.0032 Penyediaan Biaya Personil Peserta Didik Sekolah Menengah Pertama	Tingkat Partisipasi Warga Negara Usia 13-15 Tahun yang berpartisipasi dalam Pendidikan Dasar	100 %	Kota Malang, Semua Kecamatan, Semua Kel/Desa	215.968.000,00	1.022.580.000,00	0,00	
				1.01.02.2.02 Pengelolaan Pendidikan Sekolah Menengah Pertama	Jumlah Sekolah Menengah pertama yang Mengelola Dana BOS	1 Satuan Pendidikan	1.01.02.2.02.0042 Pengelolaan Dana BOS Sekolah Menengah Pertama	Tingkat Partisipasi Warga Negara Usia 13-15 Tahun yang berpartisipasi dalam Pendidikan Dasar	100 %	Kota Malang, Semua Kecamatan, Semua Kel/Desa	936.100.000,00	862.644.000,00	0,00	
				1.01.02.2.02 Pengelolaan Pendidikan Sekolah Menengah Pertama	Jumlah Peserta didik Sekolah Menengah Pertama yang Menerima Biaya Personil Peserta Didik	817 Peserta Didik	1.01.02.2.02.0032 Penyediaan Biaya Personil Peserta Didik Sekolah Menengah Pertama	Tingkat Partisipasi Warga Negara Usia 13-15 Tahun yang berpartisipasi dalam Pendidikan Dasar	100 %	Kota Malang, Semua Kecamatan, Semua Kel/Desa	206.564.000,00	1.062.900.000,00	0,00	
				1.01.02.2.02 Pengelolaan Pendidikan Sekolah Menengah Pertama	Jumlah Sekolah Menengah pertama yang Mengelola Dana BOS	1 Satuan Pendidikan	1.01.02.2.02.0042 Pengelolaan Dana BOS Sekolah Menengah Pertama	Tingkat Partisipasi Warga Negara Usia 13-15 Tahun yang berpartisipasi dalam Pendidikan Dasar	100 %	Kota Malang, Semua Kecamatan, Semua Kel/Desa	865.700.000,00	896.820.000,00	0,00	
				1.01.02.2.02 Pengelolaan Pendidikan Sekolah Menengah Pertama	Jumlah Peserta didik Sekolah Menengah Pertama yang Menerima Biaya Personil Peserta Didik	621 Peserta Didik	1.01.02.2.02.0032 Penyediaan Biaya Personil Peserta Didik Sekolah Menengah Pertama	Tingkat Partisipasi Warga Negara Usia 13-15 Tahun yang berpartisipasi dalam Pendidikan Dasar	100 %	Kota Malang, Semua Kecamatan, Semua Kel/Desa	139.654.000,00	764.280.000,00	0,00	
				1.01.02.2.02 Pengelolaan Pendidikan Sekolah Menengah Pertama	Jumlah Sekolah Menengah pertama yang Mengelola Dana BOS	1 Satuan Pendidikan	1.01.02.2.02.0042 Pengelolaan Dana BOS Sekolah Menengah Pertama	Tingkat Partisipasi Warga Negara Usia 13-15 Tahun yang berpartisipasi dalam Pendidikan Dasar	100 %	Kota Malang, Semua Kecamatan, Semua Kel/Desa	697.400.000,00	643.704.000,00	0,00	



No	PROGRAM			KEGIATAN			SUB KEGIATAN				PLAFON ANGGARAN SEMENTARA (Rp)	PRAKIRAAN MAJU		KET
	Program	Indikator Kinerja		Kegiatan	Indikator Kinerja		Sub Kegiatan	Indikator Kinerja		Lokasi Sub Kegiatan		N+1	N+2	
		Hasil Program	Target Capaian		Keluaran Kegiatan	Target Capaian		Keluaran Sub Kegiatan	Target Capaian					
				1.01.02.2.02 Pengelolaan Pendidikan Sekolah Menengah Pertama	Jumlah Peserta didik Sekolah Menengah Pertama yang Menerima Biaya Personil Peserta Didik	693 Peserta Didik	1.01.02.2.02.0032 Penyediaan Biaya Personil Peserta Didik Sekolah Menengah Pertama	Tingkat Partisipasi Warga Negara Usia 13-15 Tahun yang berpartisipasi dalam Pendidikan Dasar	100 %	Kota Malang, Semua Kecamatan, Semua Kel/Desa	89.958.000,00	808.380.000,00	0,00	
				1.01.02.2.02 Pengelolaan Pendidikan Sekolah Menengah Pertama	Jumlah Sekolah Menengah pertama yang Mengelola Dana BOS	693 Satuan Pendidikan	1.01.02.2.02.0042 Pengelolaan Dana BOS Sekolah Menengah Pertama	Tingkat Partisipasi Warga Negara Usia 13-15 Tahun yang berpartisipasi dalam Pendidikan Dasar	100 %	Kota Malang, Semua Kecamatan, Semua Kel/Desa	712.800.000,00	681.084.000,00	0,00	
				1.01.02.2.02 Pengelolaan Pendidikan Sekolah Menengah Pertama	Jumlah Peserta didik Sekolah Menengah Pertama yang Menerima Biaya Personil Peserta Didik	687 Peserta Didik	1.01.02.2.02.0032 Penyediaan Biaya Personil Peserta Didik Sekolah Menengah Pertama	Tingkat Partisipasi Warga Negara Usia 13-15 Tahun yang berpartisipasi dalam Pendidikan Dasar	100 %	Kota Malang, Semua Kecamatan, Semua Kel/Desa	160.083.000,00	836.100.000,00	0,00	
				1.01.02.2.02 Pengelolaan Pendidikan Sekolah Menengah Pertama	Jumlah Sekolah Menengah pertama yang Mengelola Dana BOS	1 Satuan Pendidikan	1.01.02.2.02.0042 Pengelolaan Dana BOS Sekolah Menengah Pertama	Tingkat Partisipasi Warga Negara Usia 13-15 Tahun yang berpartisipasi dalam Pendidikan Dasar	100 %	Kota Malang, Semua Kecamatan, Semua Kel/Desa	732.600.000,00	704.580.000,00	0,00	
				1.01.02.2.02 Pengelolaan Pendidikan Sekolah Menengah Pertama	Jumlah Peserta didik Sekolah Menengah Pertama yang Menerima Biaya Personil Peserta Didik	384 Peserta Didik	1.01.02.2.02.0032 Penyediaan Biaya Personil Peserta Didik Sekolah Menengah Pertama	Tingkat Partisipasi Warga Negara Usia 13-15 Tahun yang berpartisipasi dalam Pendidikan Dasar	100 %	Kota Malang, Semua Kecamatan, Semua Kel/Desa	142.477.000,00	480.060.000,00	0,00	
				1.01.02.2.02 Pengelolaan Pendidikan Sekolah Menengah Pertama	Jumlah Sekolah Menengah pertama yang Mengelola Dana BOS	1 Satuan Pendidikan	1.01.02.2.02.0042 Pengelolaan Dana BOS Sekolah Menengah Pertama	Tingkat Partisipasi Warga Negara Usia 13-15 Tahun yang berpartisipasi dalam Pendidikan Dasar	100 %	Kota Malang, Semua Kecamatan, Semua Kel/Desa	510.400.000,00	446.440.000,00	0,00	
				1.01.02.2.02 Pengelolaan Pendidikan Sekolah Menengah Pertama	Jumlah Peserta didik Sekolah Menengah Pertama yang Menerima Biaya Personil Peserta Didik	585 Peserta Didik	1.01.02.2.02.0032 Penyediaan Biaya Personil Peserta Didik Sekolah Menengah Pertama	Tingkat Partisipasi Warga Negara Usia 13-15 Tahun yang berpartisipasi dalam Pendidikan Dasar	100 %	Kota Malang, Semua Kecamatan, Semua Kel/Desa	113.023.000,00	725.220.000,00	0,00	
				1.01.02.2.02 Pengelolaan Pendidikan Sekolah Menengah Pertama	Jumlah Sekolah Menengah pertama yang Mengelola Dana BOS	1 Satuan Pendidikan	1.01.02.2.02.0042 Pengelolaan Dana BOS Sekolah Menengah Pertama	Tingkat Partisipasi Warga Negara Usia 13-15 Tahun yang berpartisipasi dalam Pendidikan Dasar	100 %	Kota Malang, Semua Kecamatan, Semua Kel/Desa	632.500.000,00	610.596.000,00	0,00	

No	PROGRAM			KEGIATAN			SUB KEGIATAN				PLAFON ANGGARAN SEMENTARA (Rp)	PRAKIRAAN MAJU		KET
	Program	Indikator Kinerja		Kegiatan	Indikator Kinerja		Sub Kegiatan	Indikator Kinerja		Lokasi Sub Kegiatan		N+1	N+2	
		Hasil Program	Target Capaian		Keluaran Kegiatan	Target Capaian		Keluaran Sub Kegiatan	Target Capaian					
				1.01.02.2.02 Pengelolaan Pendidikan Sekolah Menengah Pertama	Jumlah Peserta didik Sekolah Menengah Pertama yang Menerima Biaya Personil Peserta Didik	420 Peserta Didik	1.01.02.2.02.0032 Penyediaan Biaya Personil Peserta Didik Sekolah Menengah Pertama	Tingkat Partisipasi Warga Negara Usia 13-15 Tahun yang berpartisipasi dalam Pendidikan Dasar	100 %	Kota Malang, Semua Kecamatan, Semua Kel/Desa	95.253.000,00	507.780.000,00	0,00	
				1.01.02.2.02 Pengelolaan Pendidikan Sekolah Menengah Pertama	Jumlah Sekolah Menengah pertama yang Mengelola Dana BOS	1 Satuan Pendidikan	1.01.02.2.02.0042 Pengelolaan Dana BOS Sekolah Menengah Pertama	Tingkat Partisipasi Warga Negara Usia 13-15 Tahun yang berpartisipasi dalam Pendidikan Dasar	100 %	Kota Malang, Semua Kecamatan, Semua Kel/Desa	392.700.000,00	451.350.000,00	0,00	
				1.01.02.2.01 Pengelolaan Pendidikan Sekolah Dasar	Jumlah Sekolah Dasar yang Mengelola Dana BOS	1 Satuan Pendidikan	1.01.02.2.01.0029 Pengelolaan Dana BOS Sekolah Dasar	APK, APM SD [deleted] Tingkat Partisipasi Warga Negara Usia 7-12 Tahun yang berpartisipasi dalam Pendidikan Dasar	100/100 % 100 %	Kota Malang, Semua Kecamatan, Semua Kel/Desa	403.200.000,00	363.600.000,00	0,00	
				1.01.02.2.01 Pengelolaan Pendidikan Sekolah Dasar	Jumlah Peserta Didik Sekolah Dasar yang Menerima Biaya Personil Peserta Didik	450 Peserta Didik	1.01.02.2.01.0054 Penyediaan Biaya Personil Peserta Didik Sekolah Dasar	APK, APM SD [deleted] Tingkat Partisipasi Warga Negara Usia 7-12 Tahun yang berpartisipasi dalam Pendidikan Dasar	100/100 % 100 %	Kota Malang, Semua Kecamatan, Semua Kel/Desa	121.279.120,00	385.200.000,00	0,00	
				1.01.02.2.01 Pengelolaan Pendidikan Sekolah Dasar	Jumlah Sekolah Dasar yang Mengelola Dana BOS	1 Satuan Pendidikan	1.01.02.2.01.0029 Pengelolaan Dana BOS Sekolah Dasar	APK, APM SD [deleted] Tingkat Partisipasi Warga Negara Usia 7-12 Tahun yang berpartisipasi dalam Pendidikan Dasar	100/100 % 100 %	Kota Malang, Semua Kecamatan, Semua Kel/Desa	289.800.000,00	300.228.000,00	0,00	
				1.01.02.2.01 Pengelolaan Pendidikan Sekolah Dasar	Jumlah Peserta Didik Sekolah Dasar yang Menerima Biaya Personil Peserta Didik	368 Peserta Didik	1.01.02.2.01.0054 Penyediaan Biaya Personil Peserta Didik Sekolah Dasar	APK, APM SD [deleted] Tingkat Partisipasi Warga Negara Usia 7-12 Tahun yang berpartisipasi dalam Pendidikan Dasar	100/100 % 100 %	Kota Malang, Semua Kecamatan, Semua Kel/Desa	114.948.299,00	300.228.000,00	0,00	
				1.01.02.2.01 Pengelolaan Pendidikan Sekolah Dasar	Jumlah Sekolah Dasar yang Mengelola Dana BOS	1 Satuan Pendidikan	1.01.02.2.01.0029 Pengelolaan Dana BOS Sekolah Dasar	APK, APM SD [deleted] Tingkat Partisipasi Warga Negara Usia 7-12 Tahun yang berpartisipasi dalam Pendidikan Dasar	100/100 % 100 %	Kota Malang, Semua Kecamatan, Semua Kel/Desa	137.700.000,00	144.300.000,00	0,00	

No	PROGRAM			KEGIATAN			SUB KEGIATAN				PLAFON ANGGARAN SEMENTARA (Rp)	PRAKIRAAN MAJU		KET
	Program	Indikator Kinerja		Kegiatan	Indikator Kinerja		Sub Kegiatan	Indikator Kinerja		Lokasi Sub Kegiatan		N+1	N+2	
		Hasil Program	Target Capaian		Keluaran Kegiatan	Target Capaian		Keluaran Sub Kegiatan	Target Capaian					
				1.01.02.2.01 Pengelolaan Pendidikan Sekolah Dasar	Jumlah Peserta Didik Sekolah Dasar yang Menerima Biaya Personil Peserta Didik	182 Peserta Didik	1.01.02.2.01.0054 Penyediaan Biaya Personil Peserta Didik Sekolah Dasar	APK, APM SD [deleted] Tingkat Partisipasi Warga Negara Usia 7-12 Tahun yang berpartisipasi dalam Pendidikan Dasar	100/100 % 100 %	Kota Malang, Semua Kecamatan, Semua Kel/Desa	33.531.536,00	144.300.000,00	0,00	
				1.01.02.2.01 Pengelolaan Pendidikan Sekolah Dasar	Jumlah Sekolah Dasar yang Mengelola Dana BOS	1 Satuan Pendidikan	1.01.02.2.01.0029 Pengelolaan Dana BOS Sekolah Dasar	APK, APM SD [deleted] Tingkat Partisipasi Warga Negara Usia 7-12 Tahun yang berpartisipasi dalam Pendidikan Dasar	100/100 % 100 %	Kota Malang, Semua Kecamatan, Semua Kel/Desa	150.300.000,00	138.168.000,00	0,00	
				1.01.02.2.01 Pengelolaan Pendidikan Sekolah Dasar	Jumlah Peserta Didik Sekolah Dasar yang Menerima Biaya Personil Peserta Didik	172 Peserta Didik	1.01.02.2.01.0054 Penyediaan Biaya Personil Peserta Didik Sekolah Dasar	APK, APM SD [deleted] Tingkat Partisipasi Warga Negara Usia 7-12 Tahun yang berpartisipasi dalam Pendidikan Dasar	100/100 % 100 %	Kota Malang, Semua Kecamatan, Semua Kel/Desa	63.986.048,00	138.168.000,00	0,00	
				1.01.02.2.01 Pengelolaan Pendidikan Sekolah Dasar	Jumlah Sekolah Dasar yang Mengelola Dana BOS	1 Satuan Pendidikan	1.01.02.2.01.0029 Pengelolaan Dana BOS Sekolah Dasar	APK, APM SD [deleted] Tingkat Partisipasi Warga Negara Usia 7-12 Tahun yang berpartisipasi dalam Pendidikan Dasar	100/100 % 100 %	Kota Malang, Semua Kecamatan, Semua Kel/Desa	156.600.000,00	174.960.000,00	0,00	
				1.01.02.2.01 Pengelolaan Pendidikan Sekolah Dasar	Jumlah Peserta Didik Sekolah Dasar yang Menerima Biaya Personil Peserta Didik	218 Peserta Didik	1.01.02.2.01.0054 Penyediaan Biaya Personil Peserta Didik Sekolah Dasar	APK, APM SD [deleted] Tingkat Partisipasi Warga Negara Usia 7-12 Tahun yang berpartisipasi dalam Pendidikan Dasar	100/100 % 100 %	Kota Malang, Semua Kecamatan, Semua Kel/Desa	49.773.024,00	180.000.000,00	0,00	
				1.01.02.2.01 Pengelolaan Pendidikan Sekolah Dasar	Jumlah Sekolah Dasar yang Mengelola Dana BOS	1 Satuan Pendidikan	1.01.02.2.01.0029 Pengelolaan Dana BOS Sekolah Dasar	APK, APM SD [deleted] Tingkat Partisipasi Warga Negara Usia 7-12 Tahun yang berpartisipasi dalam Pendidikan Dasar	100/100 % 100 %	Kota Malang, Semua Kecamatan, Semua Kel/Desa	299.700.000,00	351.912.000,00	0,00	
				1.01.02.2.01 Pengelolaan Pendidikan Sekolah Dasar	Jumlah Peserta Didik Sekolah Dasar yang Menerima Biaya Personil Peserta Didik	440 Peserta Didik	1.01.02.2.01.0054 Penyediaan Biaya Personil Peserta Didik Sekolah Dasar	APK, APM SD [deleted] Tingkat Partisipasi Warga Negara Usia 7-12 Tahun yang berpartisipasi dalam Pendidikan Dasar	100/100 % 100 %	Kota Malang, Semua Kecamatan, Semua Kel/Desa	86.738.763,00	361.800.000,00	0,00	

No	PROGRAM			KEGIATAN			SUB KEGIATAN				PLAFON ANGGARAN SEMENTARA (Rp)	PRAKIRAAN MAJU		KET
	Program	Indikator Kinerja		Kegiatan	Indikator Kinerja		Sub Kegiatan	Indikator Kinerja		Lokasi Sub Kegiatan		N+1	N+2	
		Hasil Program	Target Capaian		Keluaran Kegiatan	Target Capaian		Keluaran Sub Kegiatan	Target Capaian					
				1.01.02.2.01 Pengelolaan Pendidikan Sekolah Dasar	Jumlah Sekolah Dasar yang Mengelola Dana BOS	1 Satuan Pendidikan	1.01.02.2.01.0029 Pengelolaan Dana BOS Sekolah Dasar	APK, APM SD [deleted] Tingkat Partisipasi Warga Negara Usia 7-12 Tahun yang berpartisipasi dalam Pendidikan Dasar	100/100 % 100 %	Kota Malang, Semua Kecamatan, Semua Kel/Desa	441.900.000,00	408.312.000,00	0,00	
				1.01.02.2.01 Pengelolaan Pendidikan Sekolah Dasar	Jumlah Peserta Didik Sekolah Dasar yang Menerima Biaya Personil Peserta Didik	491 Peserta Didik	1.01.02.2.01.0054 Penyediaan Biaya Personil Peserta Didik Sekolah Dasar	APK, APM SD [deleted] Tingkat Partisipasi Warga Negara Usia 7-12 Tahun yang berpartisipasi dalam Pendidikan Dasar	100/100 % 100 %	Kota Malang, Semua Kecamatan, Semua Kel/Desa	141.281.632,00	432.504.000,00	0,00	
				1.01.02.2.01 Pengelolaan Pendidikan Sekolah Dasar	Jumlah Sekolah Dasar yang Mengelola Dana BOS	1 Satuan Pendidikan	1.01.02.2.01.0029 Pengelolaan Dana BOS Sekolah Dasar	APK, APM SD [deleted] Tingkat Partisipasi Warga Negara Usia 7-12 Tahun yang berpartisipasi dalam Pendidikan Dasar	100/100 % 100 %	Kota Malang, Semua Kecamatan, Semua Kel/Desa	298.800.000,00	273.348.000,00	0,00	
				1.01.02.2.01 Pengelolaan Pendidikan Sekolah Dasar	Jumlah Peserta Didik Sekolah Dasar yang Menerima Biaya Personil Peserta Didik	357 Peserta Didik	1.01.02.2.01.0054 Penyediaan Biaya Personil Peserta Didik Sekolah Dasar	APK, APM SD [deleted] Tingkat Partisipasi Warga Negara Usia 7-12 Tahun yang berpartisipasi dalam Pendidikan Dasar	100/100 % 100 %	Kota Malang, Semua Kecamatan, Semua Kel/Desa	75.864.458,00	289.716.000,00	0,00	
				1.01.02.2.01 Pengelolaan Pendidikan Sekolah Dasar	Jumlah Sekolah Dasar yang Mengelola Dana BOS	1 Satuan Pendidikan	1.01.02.2.01.0029 Pengelolaan Dana BOS Sekolah Dasar	APK, APM SD [deleted] Tingkat Partisipasi Warga Negara Usia 7-12 Tahun yang berpartisipasi dalam Pendidikan Dasar	100/100 % 100 %	Kota Malang, Semua Kecamatan, Semua Kel/Desa	220.500.000,00	250.296.000,00	0,00	
				1.01.02.2.01 Pengelolaan Pendidikan Sekolah Dasar	Jumlah Peserta Didik Sekolah Dasar yang Menerima Biaya Personil Peserta Didik	305 Peserta Didik	1.01.02.2.01.0054 Penyediaan Biaya Personil Peserta Didik Sekolah Dasar	APK, APM SD [deleted] Tingkat Partisipasi Warga Negara Usia 7-12 Tahun yang berpartisipasi dalam Pendidikan Dasar	100/100 % 100 %	Kota Malang, Semua Kecamatan, Semua Kel/Desa	84.584.048,00	257.400.000,00	0,00	
				1.01.02.2.01 Pengelolaan Pendidikan Sekolah Dasar	Jumlah Sekolah Dasar yang Mengelola Dana BOS	1 Satuan Pendidikan	1.01.02.2.01.0029 Pengelolaan Dana BOS Sekolah Dasar	APK, APM SD [deleted] Tingkat Partisipasi Warga Negara Usia 7-12 Tahun yang berpartisipasi dalam Pendidikan Dasar	100/100 % 100 %	Kota Malang, Semua Kecamatan, Semua Kel/Desa	99.000.000,00	102.252.000,00	0,00	

No	PROGRAM			KEGIATAN			SUB KEGIATAN				PLAFON ANGGARAN SEMENTARA (Rp)	PRAKIRAAN MAJU		KET
	Program	Indikator Kinerja		Kegiatan	Indikator Kinerja		Sub Kegiatan	Indikator Kinerja		Lokasi Sub Kegiatan		N+1	N+2	
		Hasil Program	Target Capaian		Keluaran Kegiatan	Target Capaian		Keluaran Sub Kegiatan	Target Capaian					
				1.01.02.2.01 Pengelolaan Pendidikan Sekolah Dasar	Jumlah Peserta Didik Sekolah Dasar yang Menerima Biaya Personil Peserta Didik	129 Peserta Didik	1.01.02.2.01.0054 Penyediaan Biaya Personil Peserta Didik Sekolah Dasar	APK, APM SD [deleted] Tingkat Partisipasi Warga Negara Usia 7-12 Tahun yang berpartisipasi dalam Pendidikan Dasar	100/100 % 100 %	Kota Malang, Semua Kecamatan, Semua Kel/Desa	39.079.536,00	105.300.000,00	0,00	
				1.01.02.2.01 Pengelolaan Pendidikan Sekolah Dasar	Jumlah Sekolah Dasar yang Mengelola Dana BOS	1 Satuan Pendidikan	1.01.02.2.01.0029 Pengelolaan Dana BOS Sekolah Dasar	APK, APM SD [deleted] Tingkat Partisipasi Warga Negara Usia 7-12 Tahun yang berpartisipasi dalam Pendidikan Dasar	100/100 % 100 %	Kota Malang, Semua Kecamatan, Semua Kel/Desa	150.300.000,00	237.744.000,00	0,00	
				1.01.02.2.01 Pengelolaan Pendidikan Sekolah Dasar	Jumlah Peserta Didik Sekolah Dasar yang Menerima Biaya Personil Peserta Didik	194 Peserta Didik	1.01.02.2.01.0054 Penyediaan Biaya Personil Peserta Didik Sekolah Dasar	APK, APM SD [deleted] Tingkat Partisipasi Warga Negara Usia 7-12 Tahun yang berpartisipasi dalam Pendidikan Dasar	100/100 % 100 %	Kota Malang, Semua Kecamatan, Semua Kel/Desa	71.546.048,00	155.688.000,00	0,00	
				1.01.02.2.01 Pengelolaan Pendidikan Sekolah Dasar	Jumlah Sekolah Dasar yang Mengelola Dana BOS	1 Satuan Pendidikan	1.01.02.2.01.0029 Pengelolaan Dana BOS Sekolah Dasar	APK, APM SD [deleted] Tingkat Partisipasi Warga Negara Usia 7-12 Tahun yang berpartisipasi dalam Pendidikan Dasar	100/100 % 100 %	Kota Malang, Semua Kecamatan, Semua Kel/Desa	238.500.000,00	198.131.000,00	0,00	
				1.01.02.2.01 Pengelolaan Pendidikan Sekolah Dasar	Jumlah Peserta Didik Sekolah Dasar yang Menerima Biaya Personil Peserta Didik	285 Peserta Didik	1.01.02.2.01.0054 Penyediaan Biaya Personil Peserta Didik Sekolah Dasar	APK, APM SD [deleted] Tingkat Partisipasi Warga Negara Usia 7-12 Tahun yang berpartisipasi dalam Pendidikan Dasar	100/100 % 100 %	Kota Malang, Semua Kecamatan, Semua Kel/Desa	86.659.072,00	252.048.000,00	0,00	
				1.01.02.2.01 Pengelolaan Pendidikan Sekolah Dasar	Jumlah Sekolah Dasar yang Mengelola Dana BOS	1 Satuan Pendidikan	1.01.02.2.01.0029 Pengelolaan Dana BOS Sekolah Dasar	APK, APM SD [deleted] Tingkat Partisipasi Warga Negara Usia 7-12 Tahun yang berpartisipasi dalam Pendidikan Dasar	100/100 % 100 %	Kota Malang, Semua Kecamatan, Semua Kel/Desa	203.400.000,00	157.428.000,00	0,00	
				1.01.02.2.01 Pengelolaan Pendidikan Sekolah Dasar	Jumlah Peserta Didik Sekolah Dasar yang Menerima Biaya Personil Peserta Didik	252 Peserta Didik	1.01.02.2.01.0054 Penyediaan Biaya Personil Peserta Didik Sekolah Dasar	APK, APM SD [deleted] Tingkat Partisipasi Warga Negara Usia 7-12 Tahun yang berpartisipasi dalam Pendidikan Dasar	100/100 % 100 %	Kota Malang, Semua Kecamatan, Semua Kel/Desa	61.912.251,00	202.992.000,00	0,00	

No	PROGRAM			KEGIATAN			SUB KEGIATAN				PLAFON ANGGARAN SEMENTARA (Rp)	PRAKIRAAN MAJU		KET
	Program	Indikator Kinerja		Kegiatan	Indikator Kinerja		Sub Kegiatan	Indikator Kinerja		Lokasi Sub Kegiatan		N+1	N+2	
		Hasil Program	Target Capaian		Keluaran Kegiatan	Target Capaian		Keluaran Sub Kegiatan	Target Capaian					
				1.01.02.2.01 Pengelolaan Pendidikan Sekolah Dasar	Jumlah Sekolah Dasar yang Mengelola Dana BOS	1 Satuan Pendidikan	1.01.02.2.01.0029 Pengelolaan Dana BOS Sekolah Dasar	APK, APM SD [deleted] Tingkat Partisipasi Warga Negara Usia 7-12 Tahun yang berpartisipasi dalam Pendidikan Dasar	100/100 % 100 %	Kota Malang, Semua Kecamatan, Semua Kel/Desa	165.600.000,00	153.811.000,00	0,00	
				1.01.02.2.01 Pengelolaan Pendidikan Sekolah Dasar	Jumlah Peserta Didik Sekolah Dasar yang Menerima Biaya Personil Peserta Didik	212 Peserta Didik	1.01.02.2.01.0054 Penyediaan Biaya Personil Peserta Didik Sekolah Dasar	APK, APM SD [deleted] Tingkat Partisipasi Warga Negara Usia 7-12 Tahun yang berpartisipasi dalam Pendidikan Dasar	100/100 % 100 %	Kota Malang, Semua Kecamatan, Semua Kel/Desa	24.429.536,00	167.076.000,00	0,00	
				1.01.02.2.01 Pengelolaan Pendidikan Sekolah Dasar	Jumlah Sekolah Dasar yang Mengelola Dana BOS	1 Satuan Pendidikan	1.01.02.2.01.0029 Pengelolaan Dana BOS Sekolah Dasar	APK, APM SD [deleted] Tingkat Partisipasi Warga Negara Usia 7-12 Tahun yang berpartisipasi dalam Pendidikan Dasar	100/100 % 100 %	Kota Malang, Semua Kecamatan, Semua Kel/Desa	131.400.000,00	140.868.000,00	0,00	
				1.01.02.2.01 Pengelolaan Pendidikan Sekolah Dasar	Jumlah Peserta Didik Sekolah Dasar yang Menerima Biaya Personil Peserta Didik	181 Peserta Didik	1.01.02.2.01.0054 Penyediaan Biaya Personil Peserta Didik Sekolah Dasar	APK, APM SD [deleted] Tingkat Partisipasi Warga Negara Usia 7-12 Tahun yang berpartisipasi dalam Pendidikan Dasar	100/100 % 100 %	Kota Malang, Semua Kecamatan, Semua Kel/Desa	58.616.048,00	149.556.000,00	0,00	
				1.01.02.2.01 Pengelolaan Pendidikan Sekolah Dasar	Jumlah Sekolah Dasar yang Mengelola Dana BOS	1 Satuan Pendidikan	1.01.02.2.01.0029 Pengelolaan Dana BOS Sekolah Dasar	APK, APM SD [deleted] Tingkat Partisipasi Warga Negara Usia 7-12 Tahun yang berpartisipasi dalam Pendidikan Dasar	100/100 % 100 %	Kota Malang, Semua Kecamatan, Semua Kel/Desa	435.600.000,00	412.452.000,00	0,00	
				1.01.02.2.01 Pengelolaan Pendidikan Sekolah Dasar	Jumlah Peserta Didik Sekolah Dasar yang Menerima Biaya Personil Peserta Didik	522 Peserta Didik	1.01.02.2.01.0054 Penyediaan Biaya Personil Peserta Didik Sekolah Dasar	APK, APM SD [deleted] Tingkat Partisipasi Warga Negara Usia 7-12 Tahun yang berpartisipasi dalam Pendidikan Dasar	100/100 % 100 %	Kota Malang, Semua Kecamatan, Semua Kel/Desa	131.556.144,00	436.884.000,00	0,00	
				1.01.02.2.01 Pengelolaan Pendidikan Sekolah Dasar	Jumlah Sekolah Dasar yang Mengelola Dana BOS	1 Satuan Pendidikan	1.01.02.2.01.0029 Pengelolaan Dana BOS Sekolah Dasar	APK, APM SD [deleted] Tingkat Partisipasi Warga Negara Usia 7-12 Tahun yang berpartisipasi dalam Pendidikan Dasar	100/100 % 100 %	Kota Malang, Semua Kecamatan, Semua Kel/Desa	304.200.000,00	285.768.000,00	0,00	

No	PROGRAM			KEGIATAN			SUB KEGIATAN				PLAFON ANGGARAN SEMENTARA (Rp)	PRAKIRAAN MAJU		KET
	Program	Indikator Kinerja		Kegiatan	Indikator Kinerja		Sub Kegiatan	Indikator Kinerja		Lokasi Sub Kegiatan		N+1	N+2	
		Hasil Program	Target Capaian		Keluaran Kegiatan	Target Capaian		Keluaran Sub Kegiatan	Target Capaian					
				1.01.02.2.01 Pengelolaan Pendidikan Sekolah Dasar	Jumlah Peserta Didik Sekolah Dasar yang Menerima Biaya Personil Peserta Didik	356 Peserta Didik	1.01.02.2.01.0054 Penyediaan Biaya Personil Peserta Didik Sekolah Dasar	APK, APM SD [deleted] Tingkat Partisipasi Warga Negara Usia 7-12 Tahun yang berpartisipasi dalam Pendidikan Dasar	100/100 % 100 %	Kota Malang, Semua Kecamatan, Semua Kel/Desa	101.157.620,00	302.856.000,00	0,00	
				1.01.02.2.01 Pengelolaan Pendidikan Sekolah Dasar	Jumlah Sekolah Dasar yang Mengelola Dana BOS	1 Satuan Pendidikan	1.01.02.2.01.0029 Pengelolaan Dana BOS Sekolah Dasar	APK, APM SD [deleted] Tingkat Partisipasi Warga Negara Usia 7-12 Tahun yang berpartisipasi dalam Pendidikan Dasar	100/100 % 100 %	Kota Malang, Semua Kecamatan, Semua Kel/Desa	302.400.000,00	277.488.000,00	0,00	
				1.01.02.2.01 Pengelolaan Pendidikan Sekolah Dasar	Jumlah Peserta Didik Sekolah Dasar yang Menerima Biaya Personil Peserta Didik	344 Peserta Didik	1.01.02.2.01.0054 Penyediaan Biaya Personil Peserta Didik Sekolah Dasar	APK, APM SD [deleted] Tingkat Partisipasi Warga Negara Usia 7-12 Tahun yang berpartisipasi dalam Pendidikan Dasar	100/100 % 100 %	Kota Malang, Semua Kecamatan, Semua Kel/Desa	90.095.000,00	294.096.000,00	0,00	
				1.01.02.2.01 Pengelolaan Pendidikan Sekolah Dasar	Jumlah Sekolah Dasar yang Mengelola Dana BOS	1 Satuan Pendidikan	1.01.02.2.01.0029 Pengelolaan Dana BOS Sekolah Dasar	APK, APM SD [deleted] Tingkat Partisipasi Warga Negara Usia 7-12 Tahun yang berpartisipasi dalam Pendidikan Dasar	100/100 % 100 %	Kota Malang, Semua Kecamatan, Semua Kel/Desa	197.100.000,00	171.504.000,00	0,00	
				1.01.02.2.01 Pengelolaan Pendidikan Sekolah Dasar	Jumlah Peserta Didik Sekolah Dasar yang Menerima Biaya Personil Peserta Didik	218 Peserta Didik	1.01.02.2.01.0054 Penyediaan Biaya Personil Peserta Didik Sekolah Dasar	APK, APM SD [deleted] Tingkat Partisipasi Warga Negara Usia 7-12 Tahun yang berpartisipasi dalam Pendidikan Dasar	100/100 % 100 %	Kota Malang, Semua Kecamatan, Semua Kel/Desa	57.609.536,00	181.968.000,00	0,00	
				1.01.02.2.01 Pengelolaan Pendidikan Sekolah Dasar	Jumlah Sekolah Dasar yang Mengelola Dana BOS	1 Satuan Pendidikan	1.01.02.2.01.0029 Pengelolaan Dana BOS Sekolah Dasar	APK, APM SD [deleted] Tingkat Partisipasi Warga Negara Usia 7-12 Tahun yang berpartisipasi dalam Pendidikan Dasar	100/100 % 100 %	Kota Malang, Semua Kecamatan, Semua Kel/Desa	206.100.000,00	240.228.000,00	0,00	
				1.01.02.2.01 Pengelolaan Pendidikan Sekolah Dasar	Jumlah Peserta Didik Sekolah Dasar yang Menerima Biaya Personil Peserta Didik	300 Peserta Didik	1.01.02.2.01.0054 Penyediaan Biaya Personil Peserta Didik Sekolah Dasar	APK, APM SD [deleted] Tingkat Partisipasi Warga Negara Usia 7-12 Tahun yang berpartisipasi dalam Pendidikan Dasar	100/100 % 100 %	Kota Malang, Semua Kecamatan, Semua Kel/Desa	75.317.024,00	254.676.000,00	0,00	

No	PROGRAM			KEGIATAN			SUB KEGIATAN				PLAFON ANGGARAN SEMENTARA (Rp)	PRAKIRAAN MAJU		KET
	Program	Indikator Kinerja		Kegiatan	Indikator Kinerja		Sub Kegiatan	Indikator Kinerja		Lokasi Sub Kegiatan		N+1	N+2	
		Hasil Program	Target Capaian		Keluaran Kegiatan	Target Capaian		Keluaran Sub Kegiatan	Target Capaian					
				1.01.02.2.01 Pengelolaan Pendidikan Sekolah Dasar	Jumlah Sekolah Dasar yang Mengelola Dana BOS	1 Satuan Pendidikan	1.01.02.2.01.0029 Pengelolaan Dana BOS Sekolah Dasar	APK, APM SD [deleted] Tingkat Partisipasi Warga Negara Usia 7-12 Tahun yang berpartisipasi dalam Pendidikan Dasar	100/100 % 100 %	Kota Malang, Semua Kecamatan, Semua Kel/Desa	289.800.000,00	315.576.000,00	0,00	
				1.01.02.2.01 Pengelolaan Pendidikan Sekolah Dasar	Jumlah Peserta Didik Sekolah Dasar yang Menerima Biaya Personil Peserta Didik	390 Peserta Didik	1.01.02.2.01.0054 Penyediaan Biaya Personil Peserta Didik Sekolah Dasar	APK, APM SD [deleted] Tingkat Partisipasi Warga Negara Usia 7-12 Tahun yang berpartisipasi dalam Pendidikan Dasar	100/100 % 100 %	Kota Malang, Semua Kecamatan, Semua Kel/Desa	86.672.096,00	334.392.000,00	0,00	
				1.01.02.2.01 Pengelolaan Pendidikan Sekolah Dasar	Jumlah Sekolah Dasar yang Mengelola Dana BOS	1 Satuan Pendidikan	1.01.02.2.01.0029 Pengelolaan Dana BOS Sekolah Dasar	APK, APM SD [deleted] Tingkat Partisipasi Warga Negara Usia 7-12 Tahun yang berpartisipasi dalam Pendidikan Dasar	100/100 % 100 %	Kota Malang, Semua Kecamatan, Semua Kel/Desa	435.600.000,00	405.000.000,00	0,00	
				1.01.02.2.01 Pengelolaan Pendidikan Sekolah Dasar	Jumlah Peserta Didik Sekolah Dasar yang Menerima Biaya Personil Peserta Didik	500 Peserta Didik	1.01.02.2.01.0054 Penyediaan Biaya Personil Peserta Didik Sekolah Dasar	APK, APM SD [deleted] Tingkat Partisipasi Warga Negara Usia 7-12 Tahun yang berpartisipasi dalam Pendidikan Dasar	100/100 % 100 %	Kota Malang, Semua Kecamatan, Semua Kel/Desa	112.428.941,00	429.000.000,00	0,00	
				1.01.02.2.01 Pengelolaan Pendidikan Sekolah Dasar	Jumlah Sekolah Dasar yang Mengelola Dana BOS	1 Satuan Pendidikan	1.01.02.2.01.0029 Pengelolaan Dana BOS Sekolah Dasar	APK, APM SD [deleted] Tingkat Partisipasi Warga Negara Usia 7-12 Tahun yang berpartisipasi dalam Pendidikan Dasar	100/100 % 100 %	Kota Malang, Semua Kecamatan, Semua Kel/Desa	72.000.000,00	93.672.000,00	0,00	
				1.01.02.2.01 Pengelolaan Pendidikan Sekolah Dasar	Jumlah Peserta Didik Sekolah Dasar yang Menerima Biaya Personil Peserta Didik	124 Peserta Didik	1.01.02.2.01.0054 Penyediaan Biaya Personil Peserta Didik Sekolah Dasar	APK, APM SD [deleted] Tingkat Partisipasi Warga Negara Usia 7-12 Tahun yang berpartisipasi dalam Pendidikan Dasar	100/100 % 100 %	Kota Malang, Semua Kecamatan, Semua Kel/Desa	73.000.048,00	99.624.000,00	0,00	
				1.01.02.2.01 Pengelolaan Pendidikan Sekolah Dasar	Jumlah Sekolah Dasar yang Mengelola Dana BOS	1 Satuan Pendidikan	1.01.02.2.01.0029 Pengelolaan Dana BOS Sekolah Dasar	APK, APM SD [deleted] Tingkat Partisipasi Warga Negara Usia 7-12 Tahun yang berpartisipasi dalam Pendidikan Dasar	100/100 % 100 %	Kota Malang, Semua Kecamatan, Semua Kel/Desa	61.200.000,00	90.360.000,00	0,00	



No	PROGRAM			KEGIATAN			SUB KEGIATAN				PLAFON ANGGARAN SEMENTARA (Rp)	PRAKIRAAN MAJU		KET
	Program	Indikator Kinerja		Kegiatan	Indikator Kinerja		Sub Kegiatan	Indikator Kinerja		Lokasi Sub Kegiatan		N+1	N+2	
		Hasil Program	Target Capaian		Keluaran Kegiatan	Target Capaian		Keluaran Sub Kegiatan	Target Capaian					
				1.01.02.2.01 Pengelolaan Pendidikan Sekolah Dasar	Jumlah Peserta Didik Sekolah Dasar yang Menerima Biaya Personil Peserta Didik	1 Peserta Didik	1.01.02.2.01.0054 Penyediaan Biaya Personil Peserta Didik Sekolah Dasar	APK, APM SD [deleted] Tingkat Partisipasi Warga Negara Usia 7-12 Tahun yang berpartisipasi dalam Pendidikan Dasar	100/100 % 100 %	Kota Malang, Semua Kecamatan, Semua Kel/Desa	36.763.536,00	96.120.000,00	0,00	
				1.01.02.2.01 Pengelolaan Pendidikan Sekolah Dasar	Jumlah Sekolah Dasar yang Mengelola Dana BOS	1 Satuan Pendidikan	1.01.02.2.01.0029 Pengelolaan Dana BOS Sekolah Dasar	APK, APM SD [deleted] Tingkat Partisipasi Warga Negara Usia 7-12 Tahun yang berpartisipasi dalam Pendidikan Dasar	100/100 % 100 %	Kota Malang, Semua Kecamatan, Semua Kel/Desa	284.400.000,00	308.112.000,00	0,00	
				1.01.02.2.01 Pengelolaan Pendidikan Sekolah Dasar	Jumlah Peserta Didik Sekolah Dasar yang Menerima Biaya Personil Peserta Didik	362 Peserta Didik	1.01.02.2.01.0054 Penyediaan Biaya Personil Peserta Didik Sekolah Dasar	APK, APM SD [deleted] Tingkat Partisipasi Warga Negara Usia 7-12 Tahun yang berpartisipasi dalam Pendidikan Dasar	100/100 % 100 %	Kota Malang, Semua Kecamatan, Semua Kel/Desa	116.325.584,00	308.112.000,00	0,00	
				1.01.02.2.01 Pengelolaan Pendidikan Sekolah Dasar	Jumlah Sekolah Dasar yang Mengelola Dana BOS	1 Satuan Pendidikan	1.01.02.2.01.0029 Pengelolaan Dana BOS Sekolah Dasar	APK, APM SD [deleted] Tingkat Partisipasi Warga Negara Usia 7-12 Tahun yang berpartisipasi dalam Pendidikan Dasar	100/100 % 100 %	Kota Malang, Semua Kecamatan, Semua Kel/Desa	105.300.000,00	143.424.000,00	0,00	
				1.01.02.2.01 Pengelolaan Pendidikan Sekolah Dasar	Jumlah Peserta Didik Sekolah Dasar yang Menerima Biaya Personil Peserta Didik	175 Peserta Didik	1.01.02.2.01.0054 Penyediaan Biaya Personil Peserta Didik Sekolah Dasar	APK, APM SD [deleted] Tingkat Partisipasi Warga Negara Usia 7-12 Tahun yang berpartisipasi dalam Pendidikan Dasar	100/100 % 100 %	Kota Malang, Semua Kecamatan, Semua Kel/Desa	37.773.024,00	147.600.000,00	0,00	
				1.01.02.2.01 Pengelolaan Pendidikan Sekolah Dasar	Jumlah Sekolah Dasar yang Mengelola Dana BOS	1 Satuan Pendidikan	1.01.02.2.01.0029 Pengelolaan Dana BOS Sekolah Dasar	APK, APM SD [deleted] Tingkat Partisipasi Warga Negara Usia 7-12 Tahun yang berpartisipasi dalam Pendidikan Dasar	100/100 % 100 %	Kota Malang, Semua Kecamatan, Semua Kel/Desa	274.500.000,00	315.120.000,00	0,00	
				1.01.02.2.01 Pengelolaan Pendidikan Sekolah Dasar	Jumlah Peserta Didik Sekolah Dasar yang Menerima Biaya Personil Peserta Didik	369 Peserta Didik	1.01.02.2.01.0054 Penyediaan Biaya Personil Peserta Didik Sekolah Dasar	APK, APM SD [deleted] Tingkat Partisipasi Warga Negara Usia 7-12 Tahun yang berpartisipasi dalam Pendidikan Dasar	100/100 % 100 %	Kota Malang, Semua Kecamatan, Semua Kel/Desa	73.859.072,00	324.000.000,00	0,00	

No	PROGRAM			KEGIATAN			SUB KEGIATAN				PLAFON ANGGARAN SEMENTARA (Rp)	PRAKIRAAN MAJU		KET
	Program	Indikator Kinerja		Kegiatan	Indikator Kinerja		Sub Kegiatan	Indikator Kinerja		Lokasi Sub Kegiatan		N+1	N+2	
		Hasil Program	Target Capaian		Keluaran Kegiatan	Target Capaian		Keluaran Sub Kegiatan	Target Capaian					
				1.01.02.2.01 Pengelolaan Pendidikan Sekolah Dasar	Jumlah Sekolah Dasar yang Mengelola Dana BOS	1 Satuan Pendidikan	1.01.02.2.01.0029 Pengelolaan Dana BOS Sekolah Dasar	APK, APM SD [deleted] Tingkat Partisipasi Warga Negara Usia 7-12 Tahun yang berpartisipasi dalam Pendidikan Dasar	100/100 % 100 %	Kota Malang, Semua Kecamatan, Semua Kel/Desa	268.200.000,00	270.444.000,00	0,00	
				1.01.02.2.01 Pengelolaan Pendidikan Sekolah Dasar	Jumlah Peserta Didik Sekolah Dasar yang Menerima Biaya Personil Peserta Didik	319 Peserta Didik	1.01.02.2.01.0054 Penyediaan Biaya Personil Peserta Didik Sekolah Dasar	APK, APM SD [deleted] Tingkat Partisipasi Warga Negara Usia 7-12 Tahun yang berpartisipasi dalam Pendidikan Dasar	100/100 % 100 %	Kota Malang, Semua Kecamatan, Semua Kel/Desa	85.994.227,00	278.100.000,00	0,00	
				1.01.02.2.01 Pengelolaan Pendidikan Sekolah Dasar	Jumlah Sekolah Dasar yang Mengelola Dana BOS	1 Satuan Pendidikan	1.01.02.2.01.0029 Pengelolaan Dana BOS Sekolah Dasar	APK, APM SD [deleted] Tingkat Partisipasi Warga Negara Usia 7-12 Tahun yang berpartisipasi dalam Pendidikan Dasar	100/100 % 100 %	Kota Malang, Semua Kecamatan, Semua Kel/Desa	99.900.000,00	138.168.000,00	0,00	
				1.01.02.2.01 Pengelolaan Pendidikan Sekolah Dasar	Jumlah Peserta Didik Sekolah Dasar yang Menerima Biaya Personil Peserta Didik	173 Peserta Didik	1.01.02.2.01.0054 Penyediaan Biaya Personil Peserta Didik Sekolah Dasar	APK, APM SD [deleted] Tingkat Partisipasi Warga Negara Usia 7-12 Tahun yang berpartisipasi dalam Pendidikan Dasar	100/100 % 100 %	Kota Malang, Semua Kecamatan, Semua Kel/Desa	43.179.536,00	142.200.000,00	0,00	
				1.01.02.2.01 Pengelolaan Pendidikan Sekolah Dasar	Jumlah Sekolah Dasar yang Mengelola Dana BOS	1 Satuan Pendidikan	1.01.02.2.01.0029 Pengelolaan Dana BOS Sekolah Dasar	APK, APM SD [deleted] Tingkat Partisipasi Warga Negara Usia 7-12 Tahun yang berpartisipasi dalam Pendidikan Dasar	100/100 % 100 %	Kota Malang, Semua Kecamatan, Semua Kel/Desa	235.800.000,00	217.884.000,00	0,00	
				1.01.02.2.01 Pengelolaan Pendidikan Sekolah Dasar	Jumlah Peserta Didik Sekolah Dasar yang Menerima Biaya Personil Peserta Didik	259 Peserta Didik	1.01.02.2.01.0054 Penyediaan Biaya Personil Peserta Didik Sekolah Dasar	APK, APM SD [deleted] Tingkat Partisipasi Warga Negara Usia 7-12 Tahun yang berpartisipasi dalam Pendidikan Dasar	100/100 % 100 %	Kota Malang, Semua Kecamatan, Semua Kel/Desa	58.403.024,00	224.100.000,00	0,00	
				1.01.02.2.01 Pengelolaan Pendidikan Sekolah Dasar	Jumlah Sekolah Dasar yang Mengelola Dana BOS	1 Satuan Pendidikan	1.01.02.2.01.0029 Pengelolaan Dana BOS Sekolah Dasar	APK, APM SD [deleted] Tingkat Partisipasi Warga Negara Usia 7-12 Tahun yang berpartisipasi dalam Pendidikan Dasar	100/100 % 100 %	Kota Malang, Semua Kecamatan, Semua Kel/Desa	208.800.000,00	216.132.000,00	0,00	

No	PROGRAM			KEGIATAN			SUB KEGIATAN				PLAFON ANGGARAN SEMENTARA (Rp)	PRAKIRAAN MAJU		KET
	Program	Indikator Kinerja		Kegiatan	Indikator Kinerja		Sub Kegiatan	Indikator Kinerja		Lokasi Sub Kegiatan		N+1	N+2	
		Hasil Program	Target Capaian		Keluaran Kegiatan	Target Capaian		Keluaran Sub Kegiatan	Target Capaian					
				1.01.02.2.01 Pengelolaan Pendidikan Sekolah Dasar	Jumlah Peserta Didik Sekolah Dasar yang Menerima Biaya Personil Peserta Didik	254 Peserta Didik	1.01.02.2.01.0054 Penyediaan Biaya Personil Peserta Didik Sekolah Dasar	APK, APM SD [deleted] Tingkat Partisipasi Warga Negara Usia 7-12 Tahun yang berpartisipasi dalam Pendidikan Dasar	100/100 % 100 %	Kota Malang, Semua Kecamatan, Semua Kel/Desa	50.293.536,00	222.300.000,00	0,00	
				1.01.02.2.01 Pengelolaan Pendidikan Sekolah Dasar	Jumlah Sekolah Dasar yang Mengelola Dana BOS	1 Satuan Pendidikan	1.01.02.2.01.0029 Pengelolaan Dana BOS Sekolah Dasar	APK, APM SD [deleted] Tingkat Partisipasi Warga Negara Usia 7-12 Tahun yang berpartisipasi dalam Pendidikan Dasar	100/100 % 100 %	Kota Malang, Semua Kecamatan, Semua Kel/Desa	252.000.000,00	251.172.000,00	0,00	
				1.01.02.2.01 Pengelolaan Pendidikan Sekolah Dasar	Jumlah Peserta Didik Sekolah Dasar yang Menerima Biaya Personil Peserta Didik	297 Peserta Didik	1.01.02.2.01.0054 Penyediaan Biaya Personil Peserta Didik Sekolah Dasar	APK, APM SD [deleted] Tingkat Partisipasi Warga Negara Usia 7-12 Tahun yang berpartisipasi dalam Pendidikan Dasar	100/100 % 100 %	Kota Malang, Semua Kecamatan, Semua Kel/Desa	62.525.893,00	258.300.000,00	0,00	
				1.01.02.2.01 Pengelolaan Pendidikan Sekolah Dasar	Jumlah Sekolah Dasar yang Mengelola Dana BOS	1 Satuan Pendidikan	1.01.02.2.01.0029 Pengelolaan Dana BOS Sekolah Dasar	APK, APM SD [deleted] Tingkat Partisipasi Warga Negara Usia 7-12 Tahun yang berpartisipasi dalam Pendidikan Dasar	100/100 % 100 %	Kota Malang, Semua Kecamatan, Semua Kel/Desa	149.400.000,00	152.184.000,00	0,00	
				1.01.02.2.01 Pengelolaan Pendidikan Sekolah Dasar	Jumlah Peserta Didik Sekolah Dasar yang Menerima Biaya Personil Peserta Didik	183 Peserta Didik	1.01.02.2.01.0054 Penyediaan Biaya Personil Peserta Didik Sekolah Dasar	APK, APM SD [deleted] Tingkat Partisipasi Warga Negara Usia 7-12 Tahun yang berpartisipasi dalam Pendidikan Dasar	100/100 % 100 %	Kota Malang, Semua Kecamatan, Semua Kel/Desa	40.486.048,00	156.600.000,00	0,00	
				1.01.02.2.01 Pengelolaan Pendidikan Sekolah Dasar	Jumlah Sekolah Dasar yang Mengelola Dana BOS	1 Satuan Pendidikan	1.01.02.2.01.0029 Pengelolaan Dana BOS Sekolah Dasar	APK, APM SD [deleted] Tingkat Partisipasi Warga Negara Usia 7-12 Tahun yang berpartisipasi dalam Pendidikan Dasar	100/100 % 100 %	Kota Malang, Semua Kecamatan, Semua Kel/Desa	368.100.000,00	374.688.000,00	0,00	
				1.01.02.2.01 Pengelolaan Pendidikan Sekolah Dasar	Jumlah Peserta Didik Sekolah Dasar yang Menerima Biaya Personil Peserta Didik	438 Peserta Didik	1.01.02.2.01.0054 Penyediaan Biaya Personil Peserta Didik Sekolah Dasar	APK, APM SD [deleted] Tingkat Partisipasi Warga Negara Usia 7-12 Tahun yang berpartisipasi dalam Pendidikan Dasar	100/100 % 100 %	Kota Malang, Semua Kecamatan, Semua Kel/Desa	141.278.283,00	385.200.000,00	0,00	

No	PROGRAM			KEGIATAN			SUB KEGIATAN				PLAFON ANGGARAN SEMENTARA (Rp)	PRAKIRAAN MAJU		KET
	Program	Indikator Kinerja		Kegiatan	Indikator Kinerja		Sub Kegiatan	Indikator Kinerja		Lokasi Sub Kegiatan		N+1	N+2	
		Hasil Program	Target Capaian		Keluaran Kegiatan	Target Capaian		Keluaran Sub Kegiatan	Target Capaian					
				1.01.02.2.01 Pengelolaan Pendidikan Sekolah Dasar	Jumlah Sekolah Dasar yang Mengelola Dana BOS	1 Satuan Pendidikan	1.01.02.2.01.0029 Pengelolaan Dana BOS Sekolah Dasar	APK, APM SD [deleted] Tingkat Partisipasi Warga Negara Usia 7-12 Tahun yang berpartisipasi dalam Pendidikan Dasar	100/100 % 100 %	Kota Malang, Semua Kecamatan, Semua Kel/Desa	406.800.000,00	450.024.000,00	0,00	
				1.01.02.2.01 Pengelolaan Pendidikan Sekolah Dasar	Jumlah Peserta Didik Sekolah Dasar yang Menerima Biaya Personil Peserta Didik	524 Peserta Didik	1.01.02.2.01.0054 Penyediaan Biaya Personil Peserta Didik Sekolah Dasar	APK, APM SD [deleted] Tingkat Partisipasi Warga Negara Usia 7-12 Tahun yang berpartisipasi dalam Pendidikan Dasar	100/100 % 100 %	Kota Malang, Semua Kecamatan, Semua Kel/Desa	120.415.120,00	462.600.000,00	0,00	
				1.01.02.2.01 Pengelolaan Pendidikan Sekolah Dasar	Jumlah Sekolah Dasar yang Mengelola Dana BOS	1 Satuan Pendidikan	1.01.02.2.01.0029 Pengelolaan Dana BOS Sekolah Dasar	APK, APM SD [deleted] Tingkat Partisipasi Warga Negara Usia 7-12 Tahun yang berpartisipasi dalam Pendidikan Dasar	100/100 % 100 %	Kota Malang, Semua Kecamatan, Semua Kel/Desa	142.200.000,00	188.100.000,00	0,00	
				1.01.02.2.01 Pengelolaan Pendidikan Sekolah Dasar	Jumlah Peserta Didik Sekolah Dasar yang Menerima Biaya Personil Peserta Didik	225 Peserta Didik	1.01.02.2.01.0054 Penyediaan Biaya Personil Peserta Didik Sekolah Dasar	APK, APM SD [deleted] Tingkat Partisipasi Warga Negara Usia 7-12 Tahun yang berpartisipasi dalam Pendidikan Dasar	100/100 % 100 %	Kota Malang, Semua Kecamatan, Semua Kel/Desa	69.428.072,00	193.500.000,00	0,00	
				1.01.02.2.01 Pengelolaan Pendidikan Sekolah Dasar	Jumlah Sekolah Dasar yang Mengelola Dana BOS	1 Satuan Pendidikan	1.01.02.2.01.0029 Pengelolaan Dana BOS Sekolah Dasar	APK, APM SD [deleted] Tingkat Partisipasi Warga Negara Usia 7-12 Tahun yang berpartisipasi dalam Pendidikan Dasar	100/100 % 100 %	Kota Malang, Semua Kecamatan, Semua Kel/Desa	243.000.000,00	277.452.000,00	0,00	
				1.01.02.2.01 Pengelolaan Pendidikan Sekolah Dasar	Jumlah Peserta Didik Sekolah Dasar yang Menerima Biaya Personil Peserta Didik	327 Peserta Didik	1.01.02.2.01.0054 Penyediaan Biaya Personil Peserta Didik Sekolah Dasar	APK, APM SD [deleted] Tingkat Partisipasi Warga Negara Usia 7-12 Tahun yang berpartisipasi dalam Pendidikan Dasar	100/100 % 100 %	Kota Malang, Semua Kecamatan, Semua Kel/Desa	67.765.584,00	285.300.000,00	0,00	
				1.01.02.2.01 Pengelolaan Pendidikan Sekolah Dasar	Jumlah Sekolah Dasar yang Mengelola Dana BOS	1 Satuan Pendidikan	1.01.02.2.01.0029 Pengelolaan Dana BOS Sekolah Dasar	APK, APM SD [deleted] Tingkat Partisipasi Warga Negara Usia 7-12 Tahun yang berpartisipasi dalam Pendidikan Dasar	100/100 % 100 %	Kota Malang, Semua Kecamatan, Semua Kel/Desa	133.200.000,00	139.920.000,00	0,00	

No	PROGRAM			KEGIATAN			SUB KEGIATAN				PLAFON ANGGARAN SEMENTARA (Rp)	PRAKIRAAN MAJU		KET
	Program	Indikator Kinerja		Kegiatan	Indikator Kinerja		Sub Kegiatan	Indikator Kinerja		Lokasi Sub Kegiatan		N+1	N+2	
		Hasil Program	Target Capaian		Keluaran Kegiatan	Target Capaian		Keluaran Sub Kegiatan	Target Capaian					
				1.01.02.2.01 Pengelolaan Pendidikan Sekolah Dasar	Jumlah Peserta Didik Sekolah Dasar yang Menerima Biaya Personil Peserta Didik	170 Peserta Didik	1.01.02.2.01.0054 Penyediaan Biaya Personil Peserta Didik Sekolah Dasar	APK, APM SD [deleted] Tingkat Partisipasi Warga Negara Usia 7-12 Tahun yang berpartisipasi dalam Pendidikan Dasar	100/100 % 100 %	Kota Malang, Semua Kecamatan, Semua Kel/Desa	64.894.227,00	144.000.000,00	0,00	
				1.01.02.2.01 Pengelolaan Pendidikan Sekolah Dasar	Jumlah Sekolah Dasar yang Mengelola Dana BOS	1 Satuan Pendidikan	1.01.02.2.01.0029 Pengelolaan Dana BOS Sekolah Dasar	APK, APM SD [deleted] Tingkat Partisipasi Warga Negara Usia 7-12 Tahun yang berpartisipasi dalam Pendidikan Dasar	100/100 % 100 %	Kota Malang, Semua Kecamatan, Semua Kel/Desa	205.200.000,00	246.792.000,00	0,00	
				1.01.02.2.01 Pengelolaan Pendidikan Sekolah Dasar	Jumlah Peserta Didik Sekolah Dasar yang Menerima Biaya Personil Peserta Didik	293 Peserta Didik	1.01.02.2.01.0054 Penyediaan Biaya Personil Peserta Didik Sekolah Dasar	APK, APM SD [deleted] Tingkat Partisipasi Warga Negara Usia 7-12 Tahun yang berpartisipasi dalam Pendidikan Dasar	100/100 % 100 %	Kota Malang, Semua Kecamatan, Semua Kel/Desa	106.271.632,00	253.800.000,00	0,00	
				1.01.02.2.01 Pengelolaan Pendidikan Sekolah Dasar	Jumlah Sekolah Dasar yang Mengelola Dana BOS	1 Satuan Pendidikan	1.01.02.2.01.0029 Pengelolaan Dana BOS Sekolah Dasar	APK, APM SD [deleted] Tingkat Partisipasi Warga Negara Usia 7-12 Tahun yang berpartisipasi dalam Pendidikan Dasar	100/100 % 100 %	Kota Malang, Semua Kecamatan, Semua Kel/Desa	466.200.000,00	512.220.000,00	0,00	
				1.01.02.2.01 Pengelolaan Pendidikan Sekolah Dasar	Jumlah Peserta Didik Sekolah Dasar yang Menerima Biaya Personil Peserta Didik	595 Peserta Didik	1.01.02.2.01.0054 Penyediaan Biaya Personil Peserta Didik Sekolah Dasar	APK, APM SD [deleted] Tingkat Partisipasi Warga Negara Usia 7-12 Tahun yang berpartisipasi dalam Pendidikan Dasar	100/100 % 100 %	Kota Malang, Semua Kecamatan, Semua Kel/Desa	104.725.584,00	526.500.000,00	0,00	
				1.01.02.2.01 Pengelolaan Pendidikan Sekolah Dasar	Jumlah Sekolah Dasar yang Mengelola Dana BOS	1 Satuan Pendidikan	1.01.02.2.01.0029 Pengelolaan Dana BOS Sekolah Dasar	APK, APM SD [deleted] Tingkat Partisipasi Warga Negara Usia 7-12 Tahun yang berpartisipasi dalam Pendidikan Dasar	100/100 % 100 %	Kota Malang, Semua Kecamatan, Semua Kel/Desa	149.400.000,00	146.928.000,00	0,00	
				1.01.02.2.01 Pengelolaan Pendidikan Sekolah Dasar	Jumlah Peserta Didik Sekolah Dasar yang Menerima Biaya Personil Peserta Didik	177 Peserta Didik	1.01.02.2.01.0054 Penyediaan Biaya Personil Peserta Didik Sekolah Dasar	APK, APM SD [deleted] Tingkat Partisipasi Warga Negara Usia 7-12 Tahun yang berpartisipasi dalam Pendidikan Dasar	100/100 % 100 %	Kota Malang, Semua Kecamatan, Semua Kel/Desa	39.973.024,00	151.200.000,00	0,00	

No	PROGRAM			KEGIATAN			SUB KEGIATAN				PLAFON ANGGARAN SEMENTARA (Rp)	PRAKIRAAN MAJU		KET
	Program	Indikator Kinerja		Kegiatan	Indikator Kinerja		Sub Kegiatan	Indikator Kinerja		Lokasi Sub Kegiatan		N+1	N+2	
		Hasil Program	Target Capaian		Keluaran Kegiatan	Target Capaian		Keluaran Sub Kegiatan	Target Capaian					
				1.01.02.2.01 Pengelolaan Pendidikan Sekolah Dasar	Jumlah Sekolah Dasar yang Mengelola Dana BOS	1 Satuan Pendidikan	1.01.02.2.01.0029 Pengelolaan Dana BOS Sekolah Dasar	APK, APM SD [deleted] Tingkat Partisipasi Warga Negara Usia 7-12 Tahun yang berpartisipasi dalam Pendidikan Dasar	100/100 % 100 %	Kota Malang, Semua Kecamatan, Semua Kel/Desa	164.700.000,00	172.332.000,00	0,00	
				1.01.02.2.01 Pengelolaan Pendidikan Sekolah Dasar	Jumlah Peserta Didik Sekolah Dasar yang Menerima Biaya Personil Peserta Didik	207 Peserta Didik	1.01.02.2.01.0054 Penyediaan Biaya Personil Peserta Didik Sekolah Dasar	APK, APM SD [deleted] Tingkat Partisipasi Warga Negara Usia 7-12 Tahun yang berpartisipasi dalam Pendidikan Dasar	100/100 % 100 %	Kota Malang, Semua Kecamatan, Semua Kel/Desa	55.000.048,00	177.300.000,00	0,00	
				1.01.02.2.01 Pengelolaan Pendidikan Sekolah Dasar	Jumlah Sekolah Dasar yang Mengelola Dana BOS	1 Satuan Pendidikan	1.01.02.2.01.0029 Pengelolaan Dana BOS Sekolah Dasar	APK, APM SD [deleted] Tingkat Partisipasi Warga Negara Usia 7-12 Tahun yang berpartisipasi dalam Pendidikan Dasar	100/100 % 100 %	Kota Malang, Semua Kecamatan, Semua Kel/Desa	74.700.000,00	96.120.000,00	0,00	
				1.01.02.2.01 Pengelolaan Pendidikan Sekolah Dasar	Jumlah Peserta Didik Sekolah Dasar yang Menerima Biaya Personil Peserta Didik	45 Peserta Didik	1.01.02.2.01.0054 Penyediaan Biaya Personil Peserta Didik Sekolah Dasar	APK, APM SD [deleted] Tingkat Partisipasi Warga Negara Usia 7-12 Tahun yang berpartisipasi dalam Pendidikan Dasar	100/100 % 100 %	Kota Malang, Semua Kecamatan, Semua Kel/Desa	46.729.536,00	99.000.000,00	0,00	
				1.01.02.2.01 Pengelolaan Pendidikan Sekolah Dasar	Jumlah Sekolah Dasar yang Mengelola Dana BOS	1 Satuan Pendidikan	1.01.02.2.01.0029 Pengelolaan Dana BOS Sekolah Dasar	APK, APM SD [deleted] Tingkat Partisipasi Warga Negara Usia 7-12 Tahun yang berpartisipasi dalam Pendidikan Dasar	100/100 % 100 %	Kota Malang, Semua Kecamatan, Semua Kel/Desa	153.900.000,00	140.796.000,00	0,00	
				1.01.02.2.01 Pengelolaan Pendidikan Sekolah Dasar	Jumlah Peserta Didik Sekolah Dasar yang Menerima Biaya Personil Peserta Didik	171 Peserta Didik	1.01.02.2.01.0054 Penyediaan Biaya Personil Peserta Didik Sekolah Dasar	APK, APM SD [deleted] Tingkat Partisipasi Warga Negara Usia 7-12 Tahun yang berpartisipasi dalam Pendidikan Dasar	100/100 % 100 %	Kota Malang, Semua Kecamatan, Semua Kel/Desa	61.416.048,00	144.900.000,00	0,00	
				1.01.02.2.01 Pengelolaan Pendidikan Sekolah Dasar	Jumlah Sekolah Dasar yang Mengelola Dana BOS	1 Satuan Pendidikan	1.01.02.2.01.0029 Pengelolaan Dana BOS Sekolah Dasar	APK, APM SD [deleted] Tingkat Partisipasi Warga Negara Usia 7-12 Tahun yang berpartisipasi dalam Pendidikan Dasar	100/100 % 100 %	Kota Malang, Semua Kecamatan, Semua Kel/Desa	372.600.000,00	410.796.000,00	0,00	

No	PROGRAM			KEGIATAN			SUB KEGIATAN				PLAFON ANGGARAN SEMENTARA (Rp)	PRAKIRAAN MAJU		KET
	Program	Indikator Kinerja		Kegiatan	Indikator Kinerja		Sub Kegiatan	Indikator Kinerja		Lokasi Sub Kegiatan		N+1	N+2	
		Hasil Program	Target Capaian		Keluaran Kegiatan	Target Capaian		Keluaran Sub Kegiatan	Target Capaian					
				1.01.02.2.01 Pengelolaan Pendidikan Sekolah Dasar	Jumlah Peserta Didik Sekolah Dasar yang Menerima Biaya Personil Peserta Didik	505 Peserta Didik	1.01.02.2.01.0054 Penyediaan Biaya Personil Peserta Didik Sekolah Dasar	APK, APM SD [deleted] Tingkat Partisipasi Warga Negara Usia 7-12 Tahun yang berpartisipasi dalam Pendidikan Dasar	100/100 % 100 %	Kota Malang, Semua Kecamatan, Semua Kel/Desa	136.128.584,00	435.132.000,00	0,00	
				1.01.02.2.01 Pengelolaan Pendidikan Sekolah Dasar	Jumlah Sekolah Dasar yang Mengelola Dana BOS	1 Satuan Pendidikan	1.01.02.2.01.0029 Pengelolaan Dana BOS Sekolah Dasar	APK, APM SD [deleted] Tingkat Partisipasi Warga Negara Usia 7-12 Tahun yang berpartisipasi dalam Pendidikan Dasar	100/100 % 100 %	Kota Malang, Semua Kecamatan, Semua Kel/Desa	186.300.000,00	188.064.000,00	0,00	
				1.01.02.2.01 Pengelolaan Pendidikan Sekolah Dasar	Jumlah Peserta Didik Sekolah Dasar yang Menerima Biaya Personil Peserta Didik	238 Peserta Didik	1.01.02.2.01.0054 Penyediaan Biaya Personil Peserta Didik Sekolah Dasar	APK, APM SD [deleted] Tingkat Partisipasi Warga Negara Usia 7-12 Tahun yang berpartisipasi dalam Pendidikan Dasar	100/100 % 100 %	Kota Malang, Semua Kecamatan, Semua Kel/Desa	78.035.584,00	199.488.000,00	0,00	
				1.01.02.2.01 Pengelolaan Pendidikan Sekolah Dasar	Jumlah Sekolah Dasar yang Mengelola Dana BOS	1 Satuan Pendidikan	1.01.02.2.01.0029 Pengelolaan Dana BOS Sekolah Dasar	APK, APM SD [deleted] Tingkat Partisipasi Warga Negara Usia 7-12 Tahun yang berpartisipasi dalam Pendidikan Dasar	100/100 % 100 %	Kota Malang, Semua Kecamatan, Semua Kel/Desa	154.800.000,00	158.256.000,00	0,00	
				1.01.02.2.01 Pengelolaan Pendidikan Sekolah Dasar	Jumlah Peserta Didik Sekolah Dasar yang Menerima Biaya Personil Peserta Didik	202 Peserta Didik	1.01.02.2.01.0054 Penyediaan Biaya Personil Peserta Didik Sekolah Dasar	APK, APM SD [deleted] Tingkat Partisipasi Warga Negara Usia 7-12 Tahun yang berpartisipasi dalam Pendidikan Dasar	100/100 % 100 %	Kota Malang, Semua Kecamatan, Semua Kel/Desa	68.298.048,00	167.952.000,00	0,00	
				1.01.02.2.01 Pengelolaan Pendidikan Sekolah Dasar	Jumlah Sekolah Dasar yang Mengelola Dana BOS	1 Satuan Pendidikan	1.01.02.2.01.0029 Pengelolaan Dana BOS Sekolah Dasar	APK, APM SD [deleted] Tingkat Partisipasi Warga Negara Usia 7-12 Tahun yang berpartisipasi dalam Pendidikan Dasar	100/100 % 100 %	Kota Malang, Semua Kecamatan, Semua Kel/Desa	144.900.000,00	159.912.000,00	0,00	
				1.01.02.2.01 Pengelolaan Pendidikan Sekolah Dasar	Jumlah Peserta Didik Sekolah Dasar yang Menerima Biaya Personil Peserta Didik	204 Peserta Didik	1.01.02.2.01.0054 Penyediaan Biaya Personil Peserta Didik Sekolah Dasar	APK, APM SD [deleted] Tingkat Partisipasi Warga Negara Usia 7-12 Tahun yang berpartisipasi dalam Pendidikan Dasar	100/100 % 100 %	Kota Malang, Semua Kecamatan, Semua Kel/Desa	55.116.405,00	169.704.000,00	0,00	

No	PROGRAM			KEGIATAN			SUB KEGIATAN				PLAFON ANGGARAN SEMENTARA (Rp)	PRAKIRAAN MAJU		KET
	Program	Indikator Kinerja		Kegiatan	Indikator Kinerja		Sub Kegiatan	Indikator Kinerja		Lokasi Sub Kegiatan		N+1	N+2	
		Hasil Program	Target Capaian		Keluaran Kegiatan	Target Capaian		Keluaran Sub Kegiatan	Target Capaian					
				1.01.02.2.01 Pengelolaan Pendidikan Sekolah Dasar	Jumlah Sekolah Dasar yang Mengelola Dana BOS	1 Satuan Pendidikan	1.01.02.2.01.0029 Pengelolaan Dana BOS Sekolah Dasar	APK, APM SD [deleted] Tingkat Partisipasi Warga Negara Usia 7-12 Tahun yang berpartisipasi dalam Pendidikan Dasar	100/100 % 100 %	Kota Malang, Semua Kecamatan, Semua Kel/Desa	445.500.000,00	419.076.000,00	0,00	
				1.01.02.2.01 Pengelolaan Pendidikan Sekolah Dasar	Jumlah Peserta Didik Sekolah Dasar yang Menerima Biaya Personil Peserta Didik	517 Peserta Didik	1.01.02.2.01.0054 Penyediaan Biaya Personil Peserta Didik Sekolah Dasar	APK, APM SD [deleted] Tingkat Partisipasi Warga Negara Usia 7-12 Tahun yang berpartisipasi dalam Pendidikan Dasar	100/100 % 100 %	Kota Malang, Semua Kecamatan, Semua Kel/Desa	89.189.333,00	425.892.000,00	0,00	
				1.01.02.2.01 Pengelolaan Pendidikan Sekolah Dasar	Jumlah Sekolah Dasar yang Mengelola Dana BOS	1 Satuan Pendidikan	1.01.02.2.01.0029 Pengelolaan Dana BOS Sekolah Dasar	APK, APM SD [deleted] Tingkat Partisipasi Warga Negara Usia 7-12 Tahun yang berpartisipasi dalam Pendidikan Dasar	100/100 % 100 %	Kota Malang, Semua Kecamatan, Semua Kel/Desa	129.600.000,00	136.728.000,00	0,00	
				1.01.02.2.01 Pengelolaan Pendidikan Sekolah Dasar	Jumlah Peserta Didik Sekolah Dasar yang Menerima Biaya Personil Peserta Didik	176 Peserta Didik	1.01.02.2.01.0054 Penyediaan Biaya Personil Peserta Didik Sekolah Dasar	APK, APM SD [deleted] Tingkat Partisipasi Warga Negara Usia 7-12 Tahun yang berpartisipasi dalam Pendidikan Dasar	100/100 % 100 %	Kota Malang, Semua Kecamatan, Semua Kel/Desa	52.474.560,00	145.176.000,00	0,00	
				1.01.02.2.01 Pengelolaan Pendidikan Sekolah Dasar	Jumlah Sekolah Dasar yang Mengelola Dana BOS	1 Satuan Pendidikan	1.01.02.2.01.0029 Pengelolaan Dana BOS Sekolah Dasar	APK, APM SD [deleted] Tingkat Partisipasi Warga Negara Usia 7-12 Tahun yang berpartisipasi dalam Pendidikan Dasar	100/100 % 100 %	Kota Malang, Semua Kecamatan, Semua Kel/Desa	134.100.000,00	138.384.000,00	0,00	
				1.01.02.2.01 Pengelolaan Pendidikan Sekolah Dasar	Jumlah Peserta Didik Sekolah Dasar yang Menerima Biaya Personil Peserta Didik	179 Peserta Didik	1.01.02.2.01.0054 Penyediaan Biaya Personil Peserta Didik Sekolah Dasar	APK, APM SD [deleted] Tingkat Partisipasi Warga Negara Usia 7-12 Tahun yang berpartisipasi dalam Pendidikan Dasar	100/100 % 100 %	Kota Malang, Semua Kecamatan, Semua Kel/Desa	37.867.857,00	146.928.000,00	0,00	
				1.01.02.2.01 Pengelolaan Pendidikan Sekolah Dasar	Jumlah Sekolah Dasar yang Mengelola Dana BOS	1 Satuan Pendidikan	1.01.02.2.01.0029 Pengelolaan Dana BOS Sekolah Dasar	APK, APM SD [deleted] Tingkat Partisipasi Warga Negara Usia 7-12 Tahun yang berpartisipasi dalam Pendidikan Dasar	100/100 % 100 %	Kota Malang, Semua Kecamatan, Semua Kel/Desa	422.100.000,00	418.248.000,00	0,00	



No	PROGRAM			KEGIATAN			SUB KEGIATAN				PLAFON ANGGARAN SEMENTARA (Rp)	PRAKIRAAN MAJU		KET
	Program	Indikator Kinerja		Kegiatan	Indikator Kinerja		Sub Kegiatan	Indikator Kinerja		Lokasi Sub Kegiatan		N+1	N+2	
		Hasil Program	Target Capaian		Keluaran Kegiatan	Target Capaian		Keluaran Sub Kegiatan	Target Capaian					
				1.01.02.2.01 Pengelolaan Pendidikan Sekolah Dasar	Jumlah Peserta Didik Sekolah Dasar yang Menerima Biaya Personil Peserta Didik	516 Peserta Didik	1.01.02.2.01.0054 Penyediaan Biaya Personil Peserta Didik Sekolah Dasar	APK, APM SD [deleted] Tingkat Partisipasi Warga Negara Usia 7-12 Tahun yang berpartisipasi dalam Pendidikan Dasar	100/100 % 100 %	Kota Malang, Semua Kecamatan, Semua Kel/Desa	136.043.892,00	425.016.000,00	0,00	
				1.01.02.2.01 Pengelolaan Pendidikan Sekolah Dasar	Jumlah Sekolah Dasar yang Mengelola Dana BOS	1 Satuan Pendidikan	1.01.02.2.01.0029 Pengelolaan Dana BOS Sekolah Dasar	APK, APM SD [deleted] Tingkat Partisipasi Warga Negara Usia 7-12 Tahun yang berpartisipasi dalam Pendidikan Dasar	100/100 % 100 %	Kota Malang, Semua Kecamatan, Semua Kel/Desa	139.500.000,00	123.480.000,00	0,00	
				1.01.02.2.01 Pengelolaan Pendidikan Sekolah Dasar	Jumlah Peserta Didik Sekolah Dasar yang Menerima Biaya Personil Peserta Didik	160 Peserta Didik	1.01.02.2.01.0054 Penyediaan Biaya Personil Peserta Didik Sekolah Dasar	APK, APM SD [deleted] Tingkat Partisipasi Warga Negara Usia 7-12 Tahun yang berpartisipasi dalam Pendidikan Dasar	100/100 % 100 %	Kota Malang, Semua Kecamatan, Semua Kel/Desa	38.363.536,00	131.160.000,00	0,00	
				1.01.02.2.01 Pengelolaan Pendidikan Sekolah Dasar	Jumlah Sekolah Dasar yang Mengelola Dana BOS	1 Satuan Pendidikan	1.01.02.2.01.0029 Pengelolaan Dana BOS Sekolah Dasar	APK, APM SD [deleted] Tingkat Partisipasi Warga Negara Usia 7-12 Tahun yang berpartisipasi dalam Pendidikan Dasar	100/100 % 100 %	Kota Malang, Semua Kecamatan, Semua Kel/Desa	236.700.000,00	202.140.000,00	0,00	
				1.01.02.2.01 Pengelolaan Pendidikan Sekolah Dasar	Jumlah Peserta Didik Sekolah Dasar yang Menerima Biaya Personil Peserta Didik	256 Peserta Didik	1.01.02.2.01.0054 Penyediaan Biaya Personil Peserta Didik Sekolah Dasar	APK, APM SD [deleted] Tingkat Partisipasi Warga Negara Usia 7-12 Tahun yang berpartisipasi dalam Pendidikan Dasar	100/100 % 100 %	Kota Malang, Semua Kecamatan, Semua Kel/Desa	75.624.096,00	214.380.000,00	0,00	
				1.01.02.2.01 Pengelolaan Pendidikan Sekolah Dasar	Jumlah Sekolah Dasar yang Mengelola Dana BOS	1 Satuan Pendidikan	1.01.02.2.01.0029 Pengelolaan Dana BOS Sekolah Dasar	APK, APM SD [deleted] Tingkat Partisipasi Warga Negara Usia 7-12 Tahun yang berpartisipasi dalam Pendidikan Dasar	100/100 % 100 %	Kota Malang, Semua Kecamatan, Semua Kel/Desa	277.200.000,00	285.768.000,00	0,00	
				1.01.02.2.01 Pengelolaan Pendidikan Sekolah Dasar	Jumlah Peserta Didik Sekolah Dasar yang Menerima Biaya Personil Peserta Didik	352 Peserta Didik	1.01.02.2.01.0054 Penyediaan Biaya Personil Peserta Didik Sekolah Dasar	APK, APM SD [deleted] Tingkat Partisipasi Warga Negara Usia 7-12 Tahun yang berpartisipasi dalam Pendidikan Dasar	100/100 % 100 %	Kota Malang, Semua Kecamatan, Semua Kel/Desa	97.177.584,00	302.856.000,00	0,00	

No	PROGRAM			KEGIATAN			SUB KEGIATAN				PLAFON ANGGARAN SEMENTARA (Rp)	PRAKIRAAN MAJU		KET
	Program	Indikator Kinerja		Kegiatan	Indikator Kinerja		Sub Kegiatan	Indikator Kinerja		Lokasi Sub Kegiatan		N+1	N+2	
		Hasil Program	Target Capaian		Keluaran Kegiatan	Target Capaian		Keluaran Sub Kegiatan	Target Capaian					
				1.01.02.2.01 Pengelolaan Pendidikan Sekolah Dasar	Jumlah Sekolah Dasar yang Mengelola Dana BOS	1 Satuan Pendidikan	1.01.02.2.01.0029 Pengelolaan Dana BOS Sekolah Dasar	APK, APM SD [deleted] Tingkat Partisipasi Warga Negara Usia 7-12 Tahun yang berpartisipasi dalam Pendidikan Dasar	100/100 % 100 %	Kota Malang, Semua Kecamatan, Semua Kel/Desa	125.100.000,00	126.792.000,00	0,00	
				1.01.02.2.01 Pengelolaan Pendidikan Sekolah Dasar	Jumlah Peserta Didik Sekolah Dasar yang Menerima Biaya Personil Peserta Didik	164 Peserta Didik	1.01.02.2.01.0054 Penyediaan Biaya Personil Peserta Didik Sekolah Dasar	APK, APM SD [deleted] Tingkat Partisipasi Warga Negara Usia 7-12 Tahun yang berpartisipasi dalam Pendidikan Dasar	100/100 % 100 %	Kota Malang, Semua Kecamatan, Semua Kel/Desa	42.386.048,00	134.664.000,00	0,00	
				1.01.02.2.01 Pengelolaan Pendidikan Sekolah Dasar	Jumlah Sekolah Dasar yang Mengelola Dana BOS	1 Satuan Pendidikan	1.01.02.2.01.0029 Pengelolaan Dana BOS Sekolah Dasar	APK, APM SD [deleted] Tingkat Partisipasi Warga Negara Usia 7-12 Tahun yang berpartisipasi dalam Pendidikan Dasar	100/100 % 100 %	Kota Malang, Semua Kecamatan, Semua Kel/Desa	137.700.000,00	108.576.000,00	0,00	
				1.01.02.2.01 Pengelolaan Pendidikan Sekolah Dasar	Jumlah Peserta Didik Sekolah Dasar yang Menerima Biaya Personil Peserta Didik	142 Peserta Didik	1.01.02.2.01.0054 Penyediaan Biaya Personil Peserta Didik Sekolah Dasar	APK, APM SD [deleted] Tingkat Partisipasi Warga Negara Usia 7-12 Tahun yang berpartisipasi dalam Pendidikan Dasar	100/100 % 100 %	Kota Malang, Semua Kecamatan, Semua Kel/Desa	60.722.560,00	115.392.000,00	0,00	
				1.01.02.2.01 Pengelolaan Pendidikan Sekolah Dasar	Jumlah Sekolah Dasar yang Mengelola Dana BOS	1 Satuan Pendidikan	1.01.02.2.01.0029 Pengelolaan Dana BOS Sekolah Dasar	APK, APM SD [deleted] Tingkat Partisipasi Warga Negara Usia 7-12 Tahun yang berpartisipasi dalam Pendidikan Dasar	100/100 % 100 %	Kota Malang, Semua Kecamatan, Semua Kel/Desa	146.700.000,00	134.244.000,00	0,00	
				1.01.02.2.01 Pengelolaan Pendidikan Sekolah Dasar	Jumlah Peserta Didik Sekolah Dasar yang Menerima Biaya Personil Peserta Didik	172 Peserta Didik	1.01.02.2.01.0054 Penyediaan Biaya Personil Peserta Didik Sekolah Dasar	APK, APM SD [deleted] Tingkat Partisipasi Warga Negara Usia 7-12 Tahun yang berpartisipasi dalam Pendidikan Dasar	100/100 % 100 %	Kota Malang, Semua Kecamatan, Semua Kel/Desa	59.712.160,00	146.700.000,00	0,00	
				1.01.02.2.01 Pengelolaan Pendidikan Sekolah Dasar	Jumlah Sekolah Dasar yang Mengelola Dana BOS	1 Satuan Pendidikan	1.01.02.2.01.0029 Pengelolaan Dana BOS Sekolah Dasar	APK, APM SD [deleted] Tingkat Partisipasi Warga Negara Usia 7-12 Tahun yang berpartisipasi dalam Pendidikan Dasar	100/100 % 100 %	Kota Malang, Semua Kecamatan, Semua Kel/Desa	150.300.000,00	136.728.000,00	0,00	

No	PROGRAM			KEGIATAN			SUB KEGIATAN				PLAFON ANGGARAN SEMENTARA (Rp)	PRAKIRAAN MAJU		KET
	Program	Indikator Kinerja		Kegiatan	Indikator Kinerja		Sub Kegiatan	Indikator Kinerja		Lokasi Sub Kegiatan		N+1	N+2	
		Hasil Program	Target Capaian		Keluaran Kegiatan	Target Capaian		Keluaran Sub Kegiatan	Target Capaian					
				1.01.02.2.01 Pengelolaan Pendidikan Sekolah Dasar	Jumlah Peserta Didik Sekolah Dasar yang Menerima Biaya Personil Peserta Didik	175 Peserta Didik	1.01.02.2.01.0054 Penyediaan Biaya Personil Peserta Didik Sekolah Dasar	APK, APM SD [deleted] Tingkat Partisipasi Warga Negara Usia 7-12 Tahun yang berpartisipasi dalam Pendidikan Dasar	100/100 % 100 %	Kota Malang, Semua Kecamatan, Semua Kel/Desa	53.657.560,00	145.176.000,00	0,00	
				1.01.02.2.01 Pengelolaan Pendidikan Sekolah Dasar	Jumlah Sekolah Dasar yang Mengelola Dana BOS	1 Satuan Pendidikan	1.01.02.2.01.0029 Pengelolaan Dana BOS Sekolah Dasar	APK, APM SD [deleted] Tingkat Partisipasi Warga Negara Usia 7-12 Tahun yang berpartisipasi dalam Pendidikan Dasar	100/100 % 100 %	Kota Malang, Semua Kecamatan, Semua Kel/Desa	35.100.000,00	90.360.000,00	0,00	
				1.01.02.2.01 Pengelolaan Pendidikan Sekolah Dasar	Jumlah Peserta Didik Sekolah Dasar yang Menerima Biaya Personil Peserta Didik	72 Peserta Didik	1.01.02.2.01.0054 Penyediaan Biaya Personil Peserta Didik Sekolah Dasar	APK, APM SD [deleted] Tingkat Partisipasi Warga Negara Usia 7-12 Tahun yang berpartisipasi dalam Pendidikan Dasar	100/100 % 100 %	Kota Malang, Semua Kecamatan, Semua Kel/Desa	69.286.048,00	96.120.000,00	0,00	
				1.01.02.2.01 Pengelolaan Pendidikan Sekolah Dasar	Jumlah Sekolah Dasar yang Mengelola Dana BOS	1 Satuan Pendidikan	1.01.02.2.01.0029 Pengelolaan Dana BOS Sekolah Dasar	APK, APM SD [deleted] Tingkat Partisipasi Warga Negara Usia 7-12 Tahun yang berpartisipasi dalam Pendidikan Dasar	100/100 % 100 %	Kota Malang, Semua Kecamatan, Semua Kel/Desa	86.400.000,00	96.984.000,00	0,00	
				1.01.02.2.01 Pengelolaan Pendidikan Sekolah Dasar	Jumlah Peserta Didik Sekolah Dasar yang Menerima Biaya Personil Peserta Didik	128 Peserta Didik	1.01.02.2.01.0054 Penyediaan Biaya Personil Peserta Didik Sekolah Dasar	APK, APM SD [deleted] Tingkat Partisipasi Warga Negara Usia 7-12 Tahun yang berpartisipasi dalam Pendidikan Dasar	100/100 % 100 %	Kota Malang, Semua Kecamatan, Semua Kel/Desa	46.679.536,00	103.128.000,00	0,00	
				1.01.02.2.01 Pengelolaan Pendidikan Sekolah Dasar	Jumlah Sekolah Dasar yang Mengelola Dana BOS	1 Satuan Pendidikan	1.01.02.2.01.0029 Pengelolaan Dana BOS Sekolah Dasar	APK, APM SD [deleted] Tingkat Partisipasi Warga Negara Usia 7-12 Tahun yang berpartisipasi dalam Pendidikan Dasar	100/100 % 100 %	Kota Malang, Semua Kecamatan, Semua Kel/Desa	407.700.000,00	425.892.000,00	0,00	
				1.01.02.2.01 Pengelolaan Pendidikan Sekolah Dasar	Jumlah Peserta Didik Sekolah Dasar yang Menerima Biaya Personil Peserta Didik	515 Peserta Didik	1.01.02.2.01.0054 Penyediaan Biaya Personil Peserta Didik Sekolah Dasar	APK, APM SD [deleted] Tingkat Partisipasi Warga Negara Usia 7-12 Tahun yang berpartisipasi dalam Pendidikan Dasar	100/100 % 100 %	Kota Malang, Semua Kecamatan, Semua Kel/Desa	96.315.120,00	438.300.000,00	0,00	

No	PROGRAM			KEGIATAN			SUB KEGIATAN				PLAFON ANGGARAN SEMENTARA (Rp)	PRAKIRAAN MAJU		KET
	Program	Indikator Kinerja		Kegiatan	Indikator Kinerja		Sub Kegiatan	Indikator Kinerja		Lokasi Sub Kegiatan		N+1	N+2	
		Hasil Program	Target Capaian		Keluaran Kegiatan	Target Capaian		Keluaran Sub Kegiatan	Target Capaian					
				1.01.02.2.01 Pengelolaan Pendidikan Sekolah Dasar	Jumlah Sekolah Dasar yang Mengelola Dana BOS	1 Satuan Pendidikan	1.01.02.2.01.0029 Pengelolaan Dana BOS Sekolah Dasar	APK, APM SD [deleted] Tingkat Partisipasi Warga Negara Usia 7-12 Tahun yang berpartisipasi dalam Pendidikan Dasar	100/100 % 100 %	Kota Malang, Semua Kecamatan, Semua Kel/Desa	149.400.000,00	137.556.000,00	0,00	
				1.01.02.2.01 Pengelolaan Pendidikan Sekolah Dasar	Jumlah Peserta Didik Sekolah Dasar yang Menerima Biaya Personil Peserta Didik	177 Peserta Didik	1.01.02.2.01.0054 Penyediaan Biaya Personil Peserta Didik Sekolah Dasar	APK, APM SD [deleted] Tingkat Partisipasi Warga Negara Usia 7-12 Tahun yang berpartisipasi dalam Pendidikan Dasar	100/100 % 100 %	Kota Malang, Semua Kecamatan, Semua Kel/Desa	47.226.048,00	146.052.000,00	0,00	
				1.01.02.2.01 Pengelolaan Pendidikan Sekolah Dasar	Jumlah Sekolah Dasar yang Mengelola Dana BOS	1 Satuan Pendidikan	1.01.02.2.01.0029 Pengelolaan Dana BOS Sekolah Dasar	APK, APM SD [deleted] Tingkat Partisipasi Warga Negara Usia 7-12 Tahun yang berpartisipasi dalam Pendidikan Dasar	100/100 % 100 %	Kota Malang, Semua Kecamatan, Semua Kel/Desa	148.500.000,00	131.760.000,00	0,00	
				1.01.02.2.01 Pengelolaan Pendidikan Sekolah Dasar	Jumlah Peserta Didik Sekolah Dasar yang Menerima Biaya Personil Peserta Didik	170 Peserta Didik	1.01.02.2.01.0054 Penyediaan Biaya Personil Peserta Didik Sekolah Dasar	APK, APM SD [deleted] Tingkat Partisipasi Warga Negara Usia 7-12 Tahun yang berpartisipasi dalam Pendidikan Dasar	100/100 % 100 %	Kota Malang, Semua Kecamatan, Semua Kel/Desa	40.563.536,00	139.920.000,00	0,00	
				1.01.02.2.01 Pengelolaan Pendidikan Sekolah Dasar	Jumlah Sekolah Dasar yang Mengelola Dana BOS	1 Satuan Pendidikan	1.01.02.2.01.0029 Pengelolaan Dana BOS Sekolah Dasar	APK, APM SD [deleted] Tingkat Partisipasi Warga Negara Usia 7-12 Tahun yang berpartisipasi dalam Pendidikan Dasar	100/100 % 100 %	Kota Malang, Semua Kecamatan, Semua Kel/Desa	162.000.000,00	161.568.000,00	0,00	
				1.01.02.2.01 Pengelolaan Pendidikan Sekolah Dasar	Jumlah Peserta Didik Sekolah Dasar yang Menerima Biaya Personil Peserta Didik	206 Peserta Didik	1.01.02.2.01.0054 Penyediaan Biaya Personil Peserta Didik Sekolah Dasar	APK, APM SD [deleted] Tingkat Partisipasi Warga Negara Usia 7-12 Tahun yang berpartisipasi dalam Pendidikan Dasar	100/100 % 100 %	Kota Malang, Semua Kecamatan, Semua Kel/Desa	39.779.536,00	171.456.000,00	0,00	
				1.01.02.2.01 Pengelolaan Pendidikan Sekolah Dasar	Jumlah Sekolah Dasar yang Mengelola Dana BOS	1 Satuan Pendidikan	1.01.02.2.01.0029 Pengelolaan Dana BOS Sekolah Dasar	APK, APM SD [deleted] Tingkat Partisipasi Warga Negara Usia 7-12 Tahun yang berpartisipasi dalam Pendidikan Dasar	100/100 % 100 %	Kota Malang, Semua Kecamatan, Semua Kel/Desa	140.400.000,00	120.996.000,00	0,00	

No	PROGRAM			KEGIATAN			SUB KEGIATAN				PLAFON ANGGARAN SEMENTARA (Rp)	PRAKIRAAN MAJU		KET
	Program	Indikator Kinerja		Kegiatan	Indikator Kinerja		Sub Kegiatan	Indikator Kinerja		Lokasi Sub Kegiatan		N+1	N+2	
		Hasil Program	Target Capaian		Keluaran Kegiatan	Target Capaian		Keluaran Sub Kegiatan	Target Capaian					
				1.01.02.2.01 Pengelolaan Pendidikan Sekolah Dasar	Jumlah Peserta Didik Sekolah Dasar yang Menerima Biaya Personil Peserta Didik	157 Peserta Didik	1.01.02.2.01.0054 Penyediaan Biaya Personil Peserta Didik Sekolah Dasar	APK, APM SD [deleted] Tingkat Partisipasi Warga Negara Usia 7-12 Tahun yang berpartisipasi dalam Pendidikan Dasar	100/100 % 100 %	Kota Malang, Semua Kecamatan, Semua Kel/Desa	45.791.881,00	128.532.000,00	0,00	
				1.01.02.2.01 Pengelolaan Pendidikan Sekolah Dasar	Jumlah Sekolah Dasar yang Mengelola Dana BOS	1 Satuan Pendidikan	1.01.02.2.01.0029 Pengelolaan Dana BOS Sekolah Dasar	APK, APM SD [deleted] Tingkat Partisipasi Warga Negara Usia 7-12 Tahun yang berpartisipasi dalam Pendidikan Dasar	100/100 % 100 %	Kota Malang, Semua Kecamatan, Semua Kel/Desa	421.200.000,00	359.491.000,00	0,00	
				1.01.02.2.01 Pengelolaan Pendidikan Sekolah Dasar	Jumlah Peserta Didik Sekolah Dasar yang Menerima Biaya Personil Peserta Didik	510 Peserta Didik	1.01.02.2.01.0054 Penyediaan Biaya Personil Peserta Didik Sekolah Dasar	APK, APM SD [deleted] Tingkat Partisipasi Warga Negara Usia 7-12 Tahun yang berpartisipasi dalam Pendidikan Dasar	100/100 % 100 %	Kota Malang, Semua Kecamatan, Semua Kel/Desa	123.338.608,00	432.000.000,00	0,00	
				1.01.02.2.01 Pengelolaan Pendidikan Sekolah Dasar	Jumlah Sekolah Dasar yang Mengelola Dana BOS	1 Satuan Pendidikan	1.01.02.2.01.0029 Pengelolaan Dana BOS Sekolah Dasar	APK, APM SD [deleted] Tingkat Partisipasi Warga Negara Usia 7-12 Tahun yang berpartisipasi dalam Pendidikan Dasar	100/100 % 100 %	Kota Malang, Semua Kecamatan, Semua Kel/Desa	476.100.000,00	519.804.000,00	0,00	
				1.01.02.2.01 Pengelolaan Pendidikan Sekolah Dasar	Jumlah Peserta Didik Sekolah Dasar yang Menerima Biaya Personil Peserta Didik	560 Peserta Didik	1.01.02.2.01.0054 Penyediaan Biaya Personil Peserta Didik Sekolah Dasar	APK, APM SD [deleted] Tingkat Partisipasi Warga Negara Usia 7-12 Tahun yang berpartisipasi dalam Pendidikan Dasar	100/100 % 100 %	Kota Malang, Semua Kecamatan, Semua Kel/Desa	137.892.453,00	697.680.000,00	0,00	
				1.01.02.2.01 Pengelolaan Pendidikan Sekolah Dasar	Jumlah Sekolah Dasar yang Mengelola Dana BOS	1 Satuan Pendidikan	1.01.02.2.01.0029 Pengelolaan Dana BOS Sekolah Dasar	APK, APM SD [deleted] Tingkat Partisipasi Warga Negara Usia 7-12 Tahun yang berpartisipasi dalam Pendidikan Dasar	100/100 % 100 %	Kota Malang, Semua Kecamatan, Semua Kel/Desa	249.300.000,00	241.884.000,00	0,00	
				1.01.02.2.01 Pengelolaan Pendidikan Sekolah Dasar	Jumlah Peserta Didik Sekolah Dasar yang Menerima Biaya Personil Peserta Didik	303 Peserta Didik	1.01.02.2.01.0054 Penyediaan Biaya Personil Peserta Didik Sekolah Dasar	APK, APM SD [deleted] Tingkat Partisipasi Warga Negara Usia 7-12 Tahun yang berpartisipasi dalam Pendidikan Dasar	100/100 % 100 %	Kota Malang, Semua Kecamatan, Semua Kel/Desa	76.998.048,00	256.428.000,00	0,00	

No	PROGRAM			KEGIATAN			SUB KEGIATAN				PLAFON ANGGARAN SEMENTARA (Rp)	PRAKIRAAN MAJU		KET
	Program	Indikator Kinerja		Kegiatan	Indikator Kinerja		Sub Kegiatan	Indikator Kinerja		Lokasi Sub Kegiatan		N+1	N+2	
		Hasil Program	Target Capaian		Keluaran Kegiatan	Target Capaian		Keluaran Sub Kegiatan	Target Capaian					
				1.01.02.2.01 Pengelolaan Pendidikan Sekolah Dasar	Jumlah Sekolah Dasar yang Mengelola Dana BOS	1 Satuan Pendidikan	1.01.02.2.01.0029 Pengelolaan Dana BOS Sekolah Dasar	APK, APM SD [deleted] Tingkat Partisipasi Warga Negara Usia 7-12 Tahun yang berpartisipasi dalam Pendidikan Dasar	100/100 % 100 %	Kota Malang, Semua Kecamatan, Semua Kel/Desa	145.800.000,00	186.408.000,00	0,00	
				1.01.02.2.01 Pengelolaan Pendidikan Sekolah Dasar	Jumlah Peserta Didik Sekolah Dasar yang Menerima Biaya Personil Peserta Didik	238 Peserta Didik	1.01.02.2.01.0054 Penyediaan Biaya Personil Peserta Didik Sekolah Dasar	APK, APM SD [deleted] Tingkat Partisipasi Warga Negara Usia 7-12 Tahun yang berpartisipasi dalam Pendidikan Dasar	100/100 % 100 %	Kota Malang, Semua Kecamatan, Semua Kel/Desa	50.442.560,00	197.736.000,00	0,00	
				1.01.02.2.01 Pengelolaan Pendidikan Sekolah Dasar	Jumlah Sekolah Dasar yang Mengelola Dana BOS	1 Satuan Pendidikan	1.01.02.2.01.0029 Pengelolaan Dana BOS Sekolah Dasar	APK, APM SD [deleted] Tingkat Partisipasi Warga Negara Usia 7-12 Tahun yang berpartisipasi dalam Pendidikan Dasar	100/100 % 100 %	Kota Malang, Semua Kecamatan, Semua Kel/Desa	144.900.000,00	121.824.000,00	0,00	
				1.01.02.2.01 Pengelolaan Pendidikan Sekolah Dasar	Jumlah Peserta Didik Sekolah Dasar yang Menerima Biaya Personil Peserta Didik	193 Peserta Didik	1.01.02.2.01.0054 Penyediaan Biaya Personil Peserta Didik Sekolah Dasar	APK, APM SD [deleted] Tingkat Partisipasi Warga Negara Usia 7-12 Tahun yang berpartisipasi dalam Pendidikan Dasar	100/100 % 100 %	Kota Malang, Semua Kecamatan, Semua Kel/Desa	32.079.536,00	129.408.000,00	0,00	
				1.01.02.2.01 Pengelolaan Pendidikan Sekolah Dasar	Jumlah Sekolah Dasar yang Mengelola Dana BOS	1 Satuan Pendidikan	1.01.02.2.01.0029 Pengelolaan Dana BOS Sekolah Dasar	APK, APM SD [deleted] Tingkat Partisipasi Warga Negara Usia 7-12 Tahun yang berpartisipasi dalam Pendidikan Dasar	100/100 % 100 %	Kota Malang, Semua Kecamatan, Semua Kel/Desa	417.600.000,00	410.796.000,00	0,00	
				1.01.02.2.01 Pengelolaan Pendidikan Sekolah Dasar	Jumlah Peserta Didik Sekolah Dasar yang Menerima Biaya Personil Peserta Didik	198 Peserta Didik	1.01.02.2.01.0054 Penyediaan Biaya Personil Peserta Didik Sekolah Dasar	APK, APM SD [deleted] Tingkat Partisipasi Warga Negara Usia 7-12 Tahun yang berpartisipasi dalam Pendidikan Dasar	100/100 % 100 %	Kota Malang, Semua Kecamatan, Semua Kel/Desa	80.988.400,00	435.132.000,00	0,00	
				1.01.02.2.01 Pengelolaan Pendidikan Sekolah Dasar	Jumlah Sekolah Dasar yang Mengelola Dana BOS	1 Satuan Pendidikan	1.01.02.2.01.0029 Pengelolaan Dana BOS Sekolah Dasar	APK, APM SD [deleted] Tingkat Partisipasi Warga Negara Usia 7-12 Tahun yang berpartisipasi dalam Pendidikan Dasar	100/100 % 100 %	Kota Malang, Semua Kecamatan, Semua Kel/Desa	244.800.000,00	145.836.000,00	0,00	

No	PROGRAM			KEGIATAN			SUB KEGIATAN				PLAFON ANGGARAN SEMENTARA (Rp)	PRAKIRAAN MAJU		KET
	Program	Indikator Kinerja		Kegiatan	Indikator Kinerja		Sub Kegiatan	Indikator Kinerja		Lokasi Sub Kegiatan		N+1	N+2	
		Hasil Program	Target Capaian		Keluaran Kegiatan	Target Capaian		Keluaran Sub Kegiatan	Target Capaian					
				1.01.02.2.01 Pengelolaan Pendidikan Sekolah Dasar	Jumlah Peserta Didik Sekolah Dasar yang Menerima Biaya Personil Peserta Didik	306 Peserta Didik	1.01.02.2.01.0054 Penyediaan Biaya Personil Peserta Didik Sekolah Dasar	APK, APM SD [deleted] Tingkat Partisipasi Warga Negara Usia 7-12 Tahun yang berpartisipasi dalam Pendidikan Dasar	100/100 % 100 %	Kota Malang, Semua Kecamatan, Semua Kel/Desa	46.873.024,00	245.040.000,00	0,00	
				1.01.02.2.01 Pengelolaan Pendidikan Sekolah Dasar	Jumlah Sekolah Dasar yang Mengelola Dana BOS	1 Satuan Pendidikan	1.01.02.2.01.0029 Pengelolaan Dana BOS Sekolah Dasar	APK, APM SD [deleted] Tingkat Partisipasi Warga Negara Usia 7-12 Tahun yang berpartisipasi dalam Pendidikan Dasar	100/100 % 100 %	Kota Malang, Semua Kecamatan, Semua Kel/Desa	150.300.000,00	138.360.000,00	0,00	
				1.01.02.2.01 Pengelolaan Pendidikan Sekolah Dasar	Jumlah Peserta Didik Sekolah Dasar yang Menerima Biaya Personil Peserta Didik	199 Peserta Didik	1.01.02.2.01.0054 Penyediaan Biaya Personil Peserta Didik Sekolah Dasar	APK, APM SD [deleted] Tingkat Partisipasi Warga Negara Usia 7-12 Tahun yang berpartisipasi dalam Pendidikan Dasar	100/100 % 100 %	Kota Malang, Semua Kecamatan, Semua Kel/Desa	53.009.736,00	154.812.000,00	0,00	
				1.01.02.2.01 Pengelolaan Pendidikan Sekolah Dasar	Jumlah Sekolah Dasar yang Mengelola Dana BOS	1 Satuan Pendidikan	1.01.02.2.01.0029 Pengelolaan Dana BOS Sekolah Dasar	APK, APM SD [deleted] Tingkat Partisipasi Warga Negara Usia 7-12 Tahun yang berpartisipasi dalam Pendidikan Dasar	100/100 % 100 %	Kota Malang, Semua Kecamatan, Semua Kel/Desa	206.100.000,00	202.116.000,00	0,00	
				1.01.02.2.01 Pengelolaan Pendidikan Sekolah Dasar	Jumlah Peserta Didik Sekolah Dasar yang Menerima Biaya Personil Peserta Didik	243 Peserta Didik	1.01.02.2.01.0054 Penyediaan Biaya Personil Peserta Didik Sekolah Dasar	APK, APM SD [deleted] Tingkat Partisipasi Warga Negara Usia 7-12 Tahun yang berpartisipasi dalam Pendidikan Dasar	100/100 % 100 %	Kota Malang, Semua Kecamatan, Semua Kel/Desa	61.863.072,00	207.900.000,00	0,00	
				1.01.02.2.01 Pengelolaan Pendidikan Sekolah Dasar	Jumlah Sekolah Dasar yang Mengelola Dana BOS	1 Satuan Pendidikan	1.01.02.2.01.0029 Pengelolaan Dana BOS Sekolah Dasar	APK, APM SD [deleted] Tingkat Partisipasi Warga Negara Usia 7-12 Tahun yang berpartisipasi dalam Pendidikan Dasar	100/100 % 100 %	Kota Malang, Semua Kecamatan, Semua Kel/Desa	300.600.000,00	297.600.000,00	0,00	
				1.01.02.2.01 Pengelolaan Pendidikan Sekolah Dasar	Jumlah Peserta Didik Sekolah Dasar yang Menerima Biaya Personil Peserta Didik	367 Peserta Didik	1.01.02.2.01.0054 Penyediaan Biaya Personil Peserta Didik Sekolah Dasar	APK, APM SD [deleted] Tingkat Partisipasi Warga Negara Usia 7-12 Tahun yang berpartisipasi dalam Pendidikan Dasar	100/100 % 100 %	Kota Malang, Semua Kecamatan, Semua Kel/Desa	81.865.584,00	306.000.000,00	0,00	

No	PROGRAM			KEGIATAN			SUB KEGIATAN				PLAFON ANGGARAN SEMENTARA (Rp)	PRAKIRAAN MAJU		KET
	Program	Indikator Kinerja		Kegiatan	Indikator Kinerja		Sub Kegiatan	Indikator Kinerja		Lokasi Sub Kegiatan		N+1	N+2	
		Hasil Program	Target Capaian		Keluaran Kegiatan	Target Capaian		Keluaran Sub Kegiatan	Target Capaian					
				1.01.02.2.01 Pengelolaan Pendidikan Sekolah Dasar	Jumlah Sekolah Dasar yang Mengelola Dana BOS	1 Satuan Pendidikan	1.01.02.2.01.0029 Pengelolaan Dana BOS Sekolah Dasar	APK, APM SD [deleted] Tingkat Partisipasi Warga Negara Usia 7-12 Tahun yang berpartisipasi dalam Pendidikan Dasar	100/100 % 100 %	Kota Malang, Semua Kecamatan, Semua Kel/Desa	498.600.000,00	509.112.000,00	0,00	
				1.01.02.2.01 Pengelolaan Pendidikan Sekolah Dasar	Jumlah Peserta Didik Sekolah Dasar yang Menerima Biaya Personil Peserta Didik	650 Peserta Didik	1.01.02.2.01.0054 Penyediaan Biaya Personil Peserta Didik Sekolah Dasar	APK, APM SD [deleted] Tingkat Partisipasi Warga Negara Usia 7-12 Tahun yang berpartisipasi dalam Pendidikan Dasar	100/100 % 100 %	Kota Malang, Semua Kecamatan, Semua Kel/Desa	205.095.120,00	523.800.000,00	0,00	
				1.01.02.2.01 Pengelolaan Pendidikan Sekolah Dasar	Jumlah Sekolah Dasar yang Mengelola Dana BOS	1 Satuan Pendidikan	1.01.02.2.01.0029 Pengelolaan Dana BOS Sekolah Dasar	APK, APM SD [deleted] Tingkat Partisipasi Warga Negara Usia 7-12 Tahun yang berpartisipasi dalam Pendidikan Dasar	100/100 % 100 %	Kota Malang, Semua Kecamatan, Semua Kel/Desa	122.400.000,00	139.044.000,00	0,00	
				1.01.02.2.01 Pengelolaan Pendidikan Sekolah Dasar	Jumlah Peserta Didik Sekolah Dasar yang Menerima Biaya Personil Peserta Didik	195 Peserta Didik	1.01.02.2.01.0054 Penyediaan Biaya Personil Peserta Didik Sekolah Dasar	APK, APM SD [deleted] Tingkat Partisipasi Warga Negara Usia 7-12 Tahun yang berpartisipasi dalam Pendidikan Dasar	100/100 % 100 %	Kota Malang, Semua Kecamatan, Semua Kel/Desa	80.152.560,00	143.100.000,00	0,00	
				1.01.02.2.01 Pengelolaan Pendidikan Sekolah Dasar	Jumlah Sekolah Dasar yang Mengelola Dana BOS	1 Satuan Pendidikan	1.01.02.2.01.0029 Pengelolaan Dana BOS Sekolah Dasar	APK, APM SD [deleted] Tingkat Partisipasi Warga Negara Usia 7-12 Tahun yang berpartisipasi dalam Pendidikan Dasar	100/100 % 100 %	Kota Malang, Semua Kecamatan, Semua Kel/Desa	304.200.000,00	319.716.000,00	0,00	
				1.01.02.2.01 Pengelolaan Pendidikan Sekolah Dasar	Jumlah Peserta Didik Sekolah Dasar yang Menerima Biaya Personil Peserta Didik	415 Peserta Didik	1.01.02.2.01.0054 Penyediaan Biaya Personil Peserta Didik Sekolah Dasar	APK, APM SD [deleted] Tingkat Partisipasi Warga Negara Usia 7-12 Tahun yang berpartisipasi dalam Pendidikan Dasar	100/100 % 100 %	Kota Malang, Semua Kecamatan, Semua Kel/Desa	81.022.560,00	338.772.000,00	0,00	
				1.01.02.2.01 Pengelolaan Pendidikan Sekolah Dasar	Jumlah Sekolah Dasar yang Mengelola Dana BOS	1 Satuan Pendidikan	1.01.02.2.01.0029 Pengelolaan Dana BOS Sekolah Dasar	APK, APM SD [deleted] Tingkat Partisipasi Warga Negara Usia 7-12 Tahun yang berpartisipasi dalam Pendidikan Dasar	100/100 % 100 %	Kota Malang, Semua Kecamatan, Semua Kel/Desa	89.100.000,00	102.780.000,00	0,00	



No	PROGRAM			KEGIATAN			SUB KEGIATAN				PLAFON ANGGARAN SEMENTARA (Rp)	PRAKIRAAN MAJU		KET
	Program	Indikator Kinerja		Kegiatan	Indikator Kinerja		Sub Kegiatan	Indikator Kinerja		Lokasi Sub Kegiatan		N+1	N+2	
		Hasil Program	Target Capaian		Keluaran Kegiatan	Target Capaian		Keluaran Sub Kegiatan	Target Capaian					
				1.01.02.2.01 Pengelolaan Pendidikan Sekolah Dasar	Jumlah Peserta Didik Sekolah Dasar yang Menerima Biaya Personil Peserta Didik	167 Peserta Didik	1.01.02.2.01.0054 Penyediaan Biaya Personil Peserta Didik Sekolah Dasar	APK, APM SD [deleted] Tingkat Partisipasi Warga Negara Usia 7-12 Tahun yang berpartisipasi dalam Pendidikan Dasar	100/100 % 100 %	Kota Malang, Semua Kecamatan, Semua Kel/Desa	54.974.560,00	109.260.000,00	0,00	
				1.01.02.2.01 Pengelolaan Pendidikan Sekolah Dasar	Jumlah Sekolah Dasar yang Mengelola Dana BOS	1 Satuan Pendidikan	1.01.02.2.01.0029 Pengelolaan Dana BOS Sekolah Dasar	APK, APM SD [deleted] Tingkat Partisipasi Warga Negara Usia 7-12 Tahun yang berpartisipasi dalam Pendidikan Dasar	100/100 % 100 %	Kota Malang, Semua Kecamatan, Semua Kel/Desa	103.500.000,00	120.168.000,00	0,00	
				1.01.02.2.01 Pengelolaan Pendidikan Sekolah Dasar	Jumlah Peserta Didik Sekolah Dasar yang Menerima Biaya Personil Peserta Didik	169 Peserta Didik	1.01.02.2.01.0054 Penyediaan Biaya Personil Peserta Didik Sekolah Dasar	APK, APM SD [deleted] Tingkat Partisipasi Warga Negara Usia 7-12 Tahun yang berpartisipasi dalam Pendidikan Dasar	100/100 % 100 %	Kota Malang, Semua Kecamatan, Semua Kel/Desa	46.993.548,00	127.656.000,00	0,00	
				1.01.02.2.01 Pengelolaan Pendidikan Sekolah Dasar	Jumlah Sekolah Dasar yang Mengelola Dana BOS	1 Satuan Pendidikan	1.01.02.2.01.0029 Pengelolaan Dana BOS Sekolah Dasar	APK, APM SD [deleted] Tingkat Partisipasi Warga Negara Usia 7-12 Tahun yang berpartisipasi dalam Pendidikan Dasar	100/100 % 100 %	Kota Malang, Semua Kecamatan, Semua Kel/Desa	402.300.000,00	416.911.000,00	0,00	
				1.01.02.2.01 Pengelolaan Pendidikan Sekolah Dasar	Jumlah Peserta Didik Sekolah Dasar yang Menerima Biaya Personil Peserta Didik	500 Peserta Didik	1.01.02.2.01.0054 Penyediaan Biaya Personil Peserta Didik Sekolah Dasar	APK, APM SD [deleted] Tingkat Partisipasi Warga Negara Usia 7-12 Tahun yang berpartisipasi dalam Pendidikan Dasar	100/100 % 100 %	Kota Malang, Semua Kecamatan, Semua Kel/Desa	119.425.584,00	428.400.000,00	0,00	
				1.01.02.2.01 Pengelolaan Pendidikan Sekolah Dasar	Jumlah Sekolah Dasar yang Mengelola Dana BOS	1 Satuan Pendidikan	1.01.02.2.01.0029 Pengelolaan Dana BOS Sekolah Dasar	APK, APM SD [deleted] Tingkat Partisipasi Warga Negara Usia 7-12 Tahun yang berpartisipasi dalam Pendidikan Dasar	100/100 % 100 %	Kota Malang, Semua Kecamatan, Semua Kel/Desa	294.300.000,00	300.228.000,00	0,00	
				1.01.02.2.01 Pengelolaan Pendidikan Sekolah Dasar	Jumlah Peserta Didik Sekolah Dasar yang Menerima Biaya Personil Peserta Didik	377 Peserta Didik	1.01.02.2.01.0054 Penyediaan Biaya Personil Peserta Didik Sekolah Dasar	APK, APM SD [deleted] Tingkat Partisipasi Warga Negara Usia 7-12 Tahun yang berpartisipasi dalam Pendidikan Dasar	100/100 % 100 %	Kota Malang, Semua Kecamatan, Semua Kel/Desa	84.859.072,00	308.700.000,00	0,00	

No	PROGRAM			KEGIATAN			SUB KEGIATAN				PLAFON ANGGARAN SEMENTARA (Rp)	PRAKIRAAN MAJU		KET
	Program	Indikator Kinerja		Kegiatan	Indikator Kinerja		Sub Kegiatan	Indikator Kinerja		Lokasi Sub Kegiatan		N+1	N+2	
		Hasil Program	Target Capaian		Keluaran Kegiatan	Target Capaian		Keluaran Sub Kegiatan	Target Capaian					
				1.01.02.2.01 Pengelolaan Pendidikan Sekolah Dasar	Jumlah Sekolah Dasar yang Mengelola Dana BOS	1 Satuan Pendidikan	1.01.02.2.01.0029 Pengelolaan Dana BOS Sekolah Dasar	APK, APM SD [deleted] Tingkat Partisipasi Warga Negara Usia 7-12 Tahun yang berpartisipasi dalam Pendidikan Dasar	100/100 % 100 %	Kota Malang, Semua Kecamatan, Semua Kel/Desa	214.200.000,00	227.520.000,00	0,00	
				1.01.02.2.01 Pengelolaan Pendidikan Sekolah Dasar	Jumlah Peserta Didik Sekolah Dasar yang Menerima Biaya Personil Peserta Didik	286 Peserta Didik	1.01.02.2.01.0054 Penyediaan Biaya Personil Peserta Didik Sekolah Dasar	APK, APM SD [deleted] Tingkat Partisipasi Warga Negara Usia 7-12 Tahun yang berpartisipasi dalam Pendidikan Dasar	100/100 % 100 %	Kota Malang, Semua Kecamatan, Semua Kel/Desa	54.322.560,00	234.000.000,00	0,00	
				1.01.02.2.01 Pengelolaan Pendidikan Sekolah Dasar	Jumlah Sekolah Dasar yang Mengelola Dana BOS	1 Satuan Pendidikan	1.01.02.2.01.0029 Pengelolaan Dana BOS Sekolah Dasar	APK, APM SD [deleted] Tingkat Partisipasi Warga Negara Usia 7-12 Tahun yang berpartisipasi dalam Pendidikan Dasar	100/100 % 100 %	Kota Malang, Semua Kecamatan, Semua Kel/Desa	146.700.000,00	148.680.000,00	0,00	
				1.01.02.2.01 Pengelolaan Pendidikan Sekolah Dasar	Jumlah Peserta Didik Sekolah Dasar yang Menerima Biaya Personil Peserta Didik	189 Peserta Didik	1.01.02.2.01.0054 Penyediaan Biaya Personil Peserta Didik Sekolah Dasar	APK, APM SD [deleted] Tingkat Partisipasi Warga Negara Usia 7-12 Tahun yang berpartisipasi dalam Pendidikan Dasar	100/100 % 100 %	Kota Malang, Semua Kecamatan, Semua Kel/Desa	42.486.048,00	153.000.000,00	0,00	
				1.01.02.2.01 Pengelolaan Pendidikan Sekolah Dasar	Jumlah Sekolah Dasar yang Mengelola Dana BOS	1 Satuan Pendidikan	1.01.02.2.01.0029 Pengelolaan Dana BOS Sekolah Dasar	APK, APM SD [deleted] Tingkat Partisipasi Warga Negara Usia 7-12 Tahun yang berpartisipasi dalam Pendidikan Dasar	100/100 % 100 %	Kota Malang, Semua Kecamatan, Semua Kel/Desa	269.100.000,00	259.932.000,00	0,00	
				1.01.02.2.01 Pengelolaan Pendidikan Sekolah Dasar	Jumlah Peserta Didik Sekolah Dasar yang Menerima Biaya Personil Peserta Didik	283 Peserta Didik	1.01.02.2.01.0054 Penyediaan Biaya Personil Peserta Didik Sekolah Dasar	APK, APM SD [deleted] Tingkat Partisipasi Warga Negara Usia 7-12 Tahun yang berpartisipasi dalam Pendidikan Dasar	100/100 % 100 %	Kota Malang, Semua Kecamatan, Semua Kel/Desa	82.052.560,00	267.300.000,00	0,00	
				1.01.02.2.01 Pengelolaan Pendidikan Sekolah Dasar	Jumlah Sekolah Dasar yang Mengelola Dana BOS	1 Satuan Pendidikan	1.01.02.2.01.0029 Pengelolaan Dana BOS Sekolah Dasar	APK, APM SD [deleted] Tingkat Partisipasi Warga Negara Usia 7-12 Tahun yang berpartisipasi dalam Pendidikan Dasar	100/100 % 100 %	Kota Malang, Semua Kecamatan, Semua Kel/Desa	147.600.000,00	143.424.000,00	0,00	

No	PROGRAM			KEGIATAN			SUB KEGIATAN				PLAFON ANGGARAN SEMENTARA (Rp)	PRAKIRAAN MAJU		KET
	Program	Indikator Kinerja		Kegiatan	Indikator Kinerja		Sub Kegiatan	Indikator Kinerja		Lokasi Sub Kegiatan		N+1	N+2	
		Hasil Program	Target Capaian		Keluaran Kegiatan	Target Capaian		Keluaran Sub Kegiatan	Target Capaian					
				1.01.02.2.01 Pengelolaan Pendidikan Sekolah Dasar	Jumlah Peserta Didik Sekolah Dasar yang Menerima Biaya Personil Peserta Didik	189 Peserta Didik	1.01.02.2.01.0054 Penyediaan Biaya Personil Peserta Didik Sekolah Dasar	APK, APM SD [deleted] Tingkat Partisipasi Warga Negara Usia 7-12 Tahun yang berpartisipasi dalam Pendidikan Dasar	100/100 % 100 %	Kota Malang, Semua Kecamatan, Semua Kel/Desa	47.986.048,00	147.600.000,00	0,00	
				1.01.02.2.01 Pengelolaan Pendidikan Sekolah Dasar	Jumlah Sekolah Dasar yang Mengelola Dana BOS	1 Satuan Pendidikan	1.01.02.2.01.0029 Pengelolaan Dana BOS Sekolah Dasar	APK, APM SD [deleted] Tingkat Partisipasi Warga Negara Usia 7-12 Tahun yang berpartisipasi dalam Pendidikan Dasar	100/100 % 100 %	Kota Malang, Semua Kecamatan, Semua Kel/Desa	150.300.000,00	166.200.000,00	0,00	
				1.01.02.2.01 Pengelolaan Pendidikan Sekolah Dasar	Jumlah Peserta Didik Sekolah Dasar yang Menerima Biaya Personil Peserta Didik	211 Peserta Didik	1.01.02.2.01.0054 Penyediaan Biaya Personil Peserta Didik Sekolah Dasar	APK, APM SD [deleted] Tingkat Partisipasi Warga Negara Usia 7-12 Tahun yang berpartisipasi dalam Pendidikan Dasar	100/100 % 100 %	Kota Malang, Semua Kecamatan, Semua Kel/Desa	45.186.048,00	171.000.000,00	0,00	
				1.01.02.2.01 Pengelolaan Pendidikan Sekolah Dasar	Jumlah Sekolah Dasar yang Mengelola Dana BOS	1 Satuan Pendidikan	1.01.02.2.01.0029 Pengelolaan Dana BOS Sekolah Dasar	APK, APM SD [deleted] Tingkat Partisipasi Warga Negara Usia 7-12 Tahun yang berpartisipasi dalam Pendidikan Dasar	100/100 % 100 %	Kota Malang, Semua Kecamatan, Semua Kel/Desa	162.000.000,00	139.920.000,00	0,00	
				1.01.02.2.01 Pengelolaan Pendidikan Sekolah Dasar	Jumlah Peserta Didik Sekolah Dasar yang Menerima Biaya Personil Peserta Didik	178 Peserta Didik	1.01.02.2.01.0054 Penyediaan Biaya Personil Peserta Didik Sekolah Dasar	APK, APM SD [deleted] Tingkat Partisipasi Warga Negara Usia 7-12 Tahun yang berpartisipasi dalam Pendidikan Dasar	100/100 % 100 %	Kota Malang, Semua Kecamatan, Semua Kel/Desa	37.754.000,00	144.000.000,00	0,00	
				1.01.02.2.01 Pengelolaan Pendidikan Sekolah Dasar	Jumlah Sekolah Dasar yang Mengelola Dana BOS	1 Satuan Pendidikan	1.01.02.2.01.0029 Pengelolaan Dana BOS Sekolah Dasar	APK, APM SD [deleted] Tingkat Partisipasi Warga Negara Usia 7-12 Tahun yang berpartisipasi dalam Pendidikan Dasar	100/100 % 100 %	Kota Malang, Semua Kecamatan, Semua Kel/Desa	298.800.000,00	299.352.000,00	0,00	
				1.01.02.2.01 Pengelolaan Pendidikan Sekolah Dasar	Jumlah Peserta Didik Sekolah Dasar yang Menerima Biaya Personil Peserta Didik	361 Peserta Didik	1.01.02.2.01.0054 Penyediaan Biaya Personil Peserta Didik Sekolah Dasar	APK, APM SD [deleted] Tingkat Partisipasi Warga Negara Usia 7-12 Tahun yang berpartisipasi dalam Pendidikan Dasar	100/100 % 100 %	Kota Malang, Semua Kecamatan, Semua Kel/Desa	85.375.064,00	307.800.000,00	0,00	

No	PROGRAM			KEGIATAN			SUB KEGIATAN				PLAFON ANGGARAN SEMENTARA (Rp)	PRAKIRAAN MAJU		KET
	Program	Indikator Kinerja		Kegiatan	Indikator Kinerja		Sub Kegiatan	Indikator Kinerja		Lokasi Sub Kegiatan		N+1	N+2	
		Hasil Program	Target Capaian		Keluaran Kegiatan	Target Capaian		Keluaran Sub Kegiatan	Target Capaian					
				1.01.02.2.01 Pengelolaan Pendidikan Sekolah Dasar	Jumlah Sekolah Dasar yang Mengelola Dana BOS	1 Satuan Pendidikan	1.01.02.2.01.0029 Pengelolaan Dana BOS Sekolah Dasar	APK, APM SD [deleted] Tingkat Partisipasi Warga Negara Usia 7-12 Tahun yang berpartisipasi dalam Pendidikan Dasar	100/100 % 100 %	Kota Malang, Semua Kecamatan, Semua Kel/Desa	396.000.000,00	401.844.000,00	0,00	
				1.01.02.2.01 Pengelolaan Pendidikan Sekolah Dasar	Jumlah Peserta Didik Sekolah Dasar yang Menerima Biaya Personil Peserta Didik	476 Peserta Didik	1.01.02.2.01.0054 Penyediaan Biaya Personil Peserta Didik Sekolah Dasar	APK, APM SD [deleted] Tingkat Partisipasi Warga Negara Usia 7-12 Tahun yang berpartisipasi dalam Pendidikan Dasar	100/100 % 100 %	Kota Malang, Semua Kecamatan, Semua Kel/Desa	107.110.608,00	413.100.000,00	0,00	
				1.01.02.2.01 Pengelolaan Pendidikan Sekolah Dasar	Jumlah Sekolah Dasar yang Mengelola Dana BOS	1 Satuan Pendidikan	1.01.02.2.01.0029 Pengelolaan Dana BOS Sekolah Dasar	APK, APM SD [deleted] Tingkat Partisipasi Warga Negara Usia 7-12 Tahun yang berpartisipasi dalam Pendidikan Dasar	100/100 % 100 %	Kota Malang, Semua Kecamatan, Semua Kel/Desa	166.500.000,00	0,00	0,00	
				1.01.02.2.01 Pengelolaan Pendidikan Sekolah Dasar	Jumlah Peserta Didik Sekolah Dasar yang Menerima Biaya Personil Peserta Didik	263 Peserta Didik	1.01.02.2.01.0054 Penyediaan Biaya Personil Peserta Didik Sekolah Dasar	APK, APM SD [deleted] Tingkat Partisipasi Warga Negara Usia 7-12 Tahun yang berpartisipasi dalam Pendidikan Dasar	100/100 % 100 %	Kota Malang, Semua Kecamatan, Semua Kel/Desa	44.079.536,00	198.612.000,00	0,00	
				1.01.02.2.01 Pengelolaan Pendidikan Sekolah Dasar	Jumlah Sekolah Dasar yang Mengelola Dana BOS	1 Satuan Pendidikan	1.01.02.2.01.0029 Pengelolaan Dana BOS Sekolah Dasar	APK, APM SD [deleted] Tingkat Partisipasi Warga Negara Usia 7-12 Tahun yang berpartisipasi dalam Pendidikan Dasar	100/100 % 100 %	Kota Malang, Semua Kecamatan, Semua Kel/Desa	432.000.000,00	478.200.000,00	0,00	
				1.01.02.2.01 Pengelolaan Pendidikan Sekolah Dasar	Jumlah Peserta Didik Sekolah Dasar yang Menerima Biaya Personil Peserta Didik	602 Peserta Didik	1.01.02.2.01.0054 Penyediaan Biaya Personil Peserta Didik Sekolah Dasar	APK, APM SD [deleted] Tingkat Partisipasi Warga Negara Usia 7-12 Tahun yang berpartisipasi dalam Pendidikan Dasar	100/100 % 100 %	Kota Malang, Semua Kecamatan, Semua Kel/Desa	135.148.756,00	469.584.000,00	0,00	
				1.01.02.2.01 Pengelolaan Pendidikan Sekolah Dasar	Jumlah Sekolah Dasar yang Mengelola Dana BOS	1 Satuan Pendidikan	1.01.02.2.01.0029 Pengelolaan Dana BOS Sekolah Dasar	APK, APM SD [deleted] Tingkat Partisipasi Warga Negara Usia 7-12 Tahun yang berpartisipasi dalam Pendidikan Dasar	100/100 % 100 %	Kota Malang, Semua Kecamatan, Semua Kel/Desa	387.000.000,00	442.260.000,00	0,00	

No	PROGRAM			KEGIATAN			SUB KEGIATAN				PLAFON ANGGARAN SEMENTARA (Rp)	PRAKIRAAN MAJU		KET
	Program	Indikator Kinerja		Kegiatan	Indikator Kinerja		Sub Kegiatan	Indikator Kinerja		Lokasi Sub Kegiatan		N+1	N+2	
		Hasil Program	Target Capaian		Keluaran Kegiatan	Target Capaian		Keluaran Sub Kegiatan	Target Capaian					
				1.01.02.2.01 Pengelolaan Pendidikan Sekolah Dasar	Jumlah Peserta Didik Sekolah Dasar yang Menerima Biaya Personil Peserta Didik	596 Peserta Didik	1.01.02.2.01.0054 Penyediaan Biaya Personil Peserta Didik Sekolah Dasar	APK, APM SD [deleted] Tingkat Partisipasi Warga Negara Usia 7-12 Tahun yang berpartisipasi dalam Pendidikan Dasar	100/100 % 100 %	Kota Malang, Semua Kecamatan, Semua Kel/Desa	108.708.608,00	468.420.000,00	0,00	
				1.01.02.2.01 Pengelolaan Pendidikan Sekolah Dasar	Jumlah Sekolah Dasar yang Mengelola Dana BOS	1 Satuan Pendidikan	1.01.02.2.01.0029 Pengelolaan Dana BOS Sekolah Dasar	APK, APM SD [deleted] Tingkat Partisipasi Warga Negara Usia 7-12 Tahun yang berpartisipasi dalam Pendidikan Dasar	100/100 % 100 %	Kota Malang, Semua Kecamatan, Semua Kel/Desa	252.000.000,00	254.304.000,00	0,00	
				1.01.02.2.01 Pengelolaan Pendidikan Sekolah Dasar	Jumlah Peserta Didik Sekolah Dasar yang Menerima Biaya Personil Peserta Didik	333 Peserta Didik	1.01.02.2.01.0054 Penyediaan Biaya Personil Peserta Didik Sekolah Dasar	APK, APM SD [deleted] Tingkat Partisipasi Warga Negara Usia 7-12 Tahun yang berpartisipasi dalam Pendidikan Dasar	100/100 % 100 %	Kota Malang, Semua Kecamatan, Semua Kel/Desa	80.972.096,00	269.568.000,00	0,00	
				1.01.02.2.01 Pengelolaan Pendidikan Sekolah Dasar	Jumlah Sekolah Dasar yang Mengelola Dana BOS	1 Satuan Pendidikan	1.01.02.2.01.0029 Pengelolaan Dana BOS Sekolah Dasar	APK, APM SD [deleted] Tingkat Partisipasi Warga Negara Usia 7-12 Tahun yang berpartisipasi dalam Pendidikan Dasar	100/100 % 100 %	Kota Malang, Semua Kecamatan, Semua Kel/Desa	137.700.000,00	135.900.000,00	0,00	
				1.01.02.2.01 Pengelolaan Pendidikan Sekolah Dasar	Jumlah Peserta Didik Sekolah Dasar yang Menerima Biaya Personil Peserta Didik	176 Peserta Didik	1.01.02.2.01.0054 Penyediaan Biaya Personil Peserta Didik Sekolah Dasar	APK, APM SD [deleted] Tingkat Partisipasi Warga Negara Usia 7-12 Tahun yang berpartisipasi dalam Pendidikan Dasar	100/100 % 100 %	Kota Malang, Semua Kecamatan, Semua Kel/Desa	36.178.864,00	144.300.000,00	0,00	
				1.01.02.2.01 Pengelolaan Pendidikan Sekolah Dasar	Jumlah Sekolah Dasar yang Mengelola Dana BOS	1 Satuan Pendidikan	1.01.02.2.01.0029 Pengelolaan Dana BOS Sekolah Dasar	APK, APM SD [deleted] Tingkat Partisipasi Warga Negara Usia 7-12 Tahun yang berpartisipasi dalam Pendidikan Dasar	100/100 % 100 %	Kota Malang, Semua Kecamatan, Semua Kel/Desa	298.800.000,00	285.336.000,00	0,00	
				1.01.02.2.01 Pengelolaan Pendidikan Sekolah Dasar	Jumlah Peserta Didik Sekolah Dasar yang Menerima Biaya Personil Peserta Didik	365 Peserta Didik	1.01.02.2.01.0054 Penyediaan Biaya Personil Peserta Didik Sekolah Dasar	APK, APM SD [deleted] Tingkat Partisipasi Warga Negara Usia 7-12 Tahun yang berpartisipasi dalam Pendidikan Dasar	100/100 % 100 %	Kota Malang, Semua Kecamatan, Semua Kel/Desa	86.539.375,00	293.400.000,00	0,00	

No	PROGRAM			KEGIATAN			SUB KEGIATAN				PLAFON ANGGARAN SEMENTARA (Rp)	PRAKIRAAN MAJU		KET
	Program	Indikator Kinerja		Kegiatan	Indikator Kinerja		Sub Kegiatan	Indikator Kinerja		Lokasi Sub Kegiatan		N+1	N+2	
		Hasil Program	Target Capaian		Keluaran Kegiatan	Target Capaian		Keluaran Sub Kegiatan	Target Capaian					
				1.01.02.2.01 Pengelolaan Pendidikan Sekolah Dasar	Jumlah Sekolah Dasar yang Mengelola Dana BOS	1 Satuan Pendidikan	1.01.02.2.01.0029 Pengelolaan Dana BOS Sekolah Dasar	APK, APM SD [deleted] Tingkat Partisipasi Warga Negara Usia 7-12 Tahun yang berpartisipasi dalam Pendidikan Dasar	100/100 % 100 %	Kota Malang, Semua Kecamatan, Semua Kel/Desa	210.600.000,00	152.184.000,00	0,00	
				1.01.02.2.01 Pengelolaan Pendidikan Sekolah Dasar	Jumlah Peserta Didik Sekolah Dasar yang Menerima Biaya Personil Peserta Didik	187 Peserta Didik	1.01.02.2.01.0054 Penyediaan Biaya Personil Peserta Didik Sekolah Dasar	APK, APM SD [deleted] Tingkat Partisipasi Warga Negara Usia 7-12 Tahun yang berpartisipasi dalam Pendidikan Dasar	100/100 % 100 %	Kota Malang, Semua Kecamatan, Semua Kel/Desa	75.649.584,00	156.600.000,00	0,00	
				1.01.02.2.01 Pengelolaan Pendidikan Sekolah Dasar	Jumlah Sekolah Dasar yang Mengelola Dana BOS	1 Satuan Pendidikan	1.01.02.2.01.0029 Pengelolaan Dana BOS Sekolah Dasar	APK, APM SD [deleted] Tingkat Partisipasi Warga Negara Usia 7-12 Tahun yang berpartisipasi dalam Pendidikan Dasar	100/100 % 100 %	Kota Malang, Semua Kecamatan, Semua Kel/Desa	216.900.000,00	188.100.000,00	0,00	
				1.01.02.2.01 Pengelolaan Pendidikan Sekolah Dasar	Jumlah Peserta Didik Sekolah Dasar yang Menerima Biaya Personil Peserta Didik	232 Peserta Didik	1.01.02.2.01.0054 Penyediaan Biaya Personil Peserta Didik Sekolah Dasar	APK, APM SD [deleted] Tingkat Partisipasi Warga Negara Usia 7-12 Tahun yang berpartisipasi dalam Pendidikan Dasar	100/100 % 100 %	Kota Malang, Semua Kecamatan, Semua Kel/Desa	51.709.536,00	193.500.000,00	0,00	
				1.01.02.2.01 Pengelolaan Pendidikan Sekolah Dasar	Jumlah Sekolah Dasar yang Mengelola Dana BOS	1 Satuan Pendidikan	1.01.02.2.01.0029 Pengelolaan Dana BOS Sekolah Dasar	APK, APM SD [deleted] Tingkat Partisipasi Warga Negara Usia 7-12 Tahun yang berpartisipasi dalam Pendidikan Dasar	100/100 % 100 %	Kota Malang, Semua Kecamatan, Semua Kel/Desa	297.000.000,00	299.352.000,00	0,00	
				1.01.02.2.01 Pengelolaan Pendidikan Sekolah Dasar	Jumlah Peserta Didik Sekolah Dasar yang Menerima Biaya Personil Peserta Didik	366 Peserta Didik	1.01.02.2.01.0054 Penyediaan Biaya Personil Peserta Didik Sekolah Dasar	APK, APM SD [deleted] Tingkat Partisipasi Warga Negara Usia 7-12 Tahun yang berpartisipasi dalam Pendidikan Dasar	100/100 % 100 %	Kota Malang, Semua Kecamatan, Semua Kel/Desa	87.166.560,00	307.800.000,00	0,00	
				1.01.02.2.01 Pengelolaan Pendidikan Sekolah Dasar	Jumlah Sekolah Dasar yang Mengelola Dana BOS	1 Satuan Pendidikan	1.01.02.2.01.0029 Pengelolaan Dana BOS Sekolah Dasar	APK, APM SD [deleted] Tingkat Partisipasi Warga Negara Usia 7-12 Tahun yang berpartisipasi dalam Pendidikan Dasar	100/100 % 100 %	Kota Malang, Semua Kecamatan, Semua Kel/Desa	288.900.000,00	307.236.000,00	0,00	

No	PROGRAM			KEGIATAN			SUB KEGIATAN				PLAFON ANGGARAN SEMENTARA (Rp)	PRAKIRAAN MAJU		KET
	Program	Indikator Kinerja		Kegiatan	Indikator Kinerja		Sub Kegiatan	Indikator Kinerja		Lokasi Sub Kegiatan		N+1	N+2	
		Hasil Program	Target Capaian		Keluaran Kegiatan	Target Capaian		Keluaran Sub Kegiatan	Target Capaian					
				1.01.02.2.01 Pengelolaan Pendidikan Sekolah Dasar	Jumlah Peserta Didik Sekolah Dasar yang Menerima Biaya Personil Peserta Didik	385 Peserta Didik	1.01.02.2.01.0054 Penyediaan Biaya Personil Peserta Didik Sekolah Dasar	APK, APM SD [deleted] Tingkat Partisipasi Warga Negara Usia 7-12 Tahun yang berpartisipasi dalam Pendidikan Dasar	100/100 % 100 %	Kota Malang, Semua Kecamatan, Semua Kel/Desa	59.822.560,00	315.900.000,00	0,00	
				1.01.02.2.01 Pengelolaan Pendidikan Sekolah Dasar	Jumlah Sekolah Dasar yang Mengelola Dana BOS	1 Satuan Pendidikan	1.01.02.2.01.0029 Pengelolaan Dana BOS Sekolah Dasar	APK, APM SD [deleted] Tingkat Partisipasi Warga Negara Usia 7-12 Tahun yang berpartisipasi dalam Pendidikan Dasar	100/100 % 100 %	Kota Malang, Semua Kecamatan, Semua Kel/Desa	140.400.000,00	126.780.000,00	0,00	
				1.01.02.2.01 Pengelolaan Pendidikan Sekolah Dasar	Jumlah Peserta Didik Sekolah Dasar yang Menerima Biaya Personil Peserta Didik	173 Peserta Didik	1.01.02.2.01.0054 Penyediaan Biaya Personil Peserta Didik Sekolah Dasar	APK, APM SD [deleted] Tingkat Partisipasi Warga Negara Usia 7-12 Tahun yang berpartisipasi dalam Pendidikan Dasar	100/100 % 100 %	Kota Malang, Semua Kecamatan, Semua Kel/Desa	40.749.536,00	130.500.000,00	0,00	
				1.01.02.2.01 Pengelolaan Pendidikan Sekolah Dasar	Jumlah Sekolah Dasar yang Mengelola Dana BOS	1 Satuan Pendidikan	1.01.02.2.01.0029 Pengelolaan Dana BOS Sekolah Dasar	APK, APM SD [deleted] Tingkat Partisipasi Warga Negara Usia 7-12 Tahun yang berpartisipasi dalam Pendidikan Dasar	100/100 % 100 %	Kota Malang, Semua Kecamatan, Semua Kel/Desa	297.900.000,00	308.112.000,00	0,00	
				1.01.02.2.01 Pengelolaan Pendidikan Sekolah Dasar	Jumlah Peserta Didik Sekolah Dasar yang Menerima Biaya Personil Peserta Didik	370 Peserta Didik	1.01.02.2.01.0054 Penyediaan Biaya Personil Peserta Didik Sekolah Dasar	APK, APM SD [deleted] Tingkat Partisipasi Warga Negara Usia 7-12 Tahun yang berpartisipasi dalam Pendidikan Dasar	100/100 % 100 %	Kota Malang, Semua Kecamatan, Semua Kel/Desa	77.949.584,00	316.800.000,00	0,00	
				1.01.02.2.01 Pengelolaan Pendidikan Sekolah Dasar	Jumlah Sekolah Dasar yang Mengelola Dana BOS	1 Satuan Pendidikan	1.01.02.2.01.0029 Pengelolaan Dana BOS Sekolah Dasar	APK, APM SD [deleted] Tingkat Partisipasi Warga Negara Usia 7-12 Tahun yang berpartisipasi dalam Pendidikan Dasar	100/100 % 100 %	Kota Malang, Semua Kecamatan, Semua Kel/Desa	278.100.000,00	257.304.000,00	0,00	
				1.01.02.2.01 Pengelolaan Pendidikan Sekolah Dasar	Jumlah Peserta Didik Sekolah Dasar yang Menerima Biaya Personil Peserta Didik	289 Peserta Didik	1.01.02.2.01.0054 Penyediaan Biaya Personil Peserta Didik Sekolah Dasar	APK, APM SD [deleted] Tingkat Partisipasi Warga Negara Usia 7-12 Tahun yang berpartisipasi dalam Pendidikan Dasar	100/100 % 100 %	Kota Malang, Semua Kecamatan, Semua Kel/Desa	106.238.608,00	264.600.000,00	0,00	

No	PROGRAM			KEGIATAN			SUB KEGIATAN				PLAFON ANGGARAN SEMENTARA (Rp)	PRAKIRAAN MAJU		KET
	Program	Indikator Kinerja		Kegiatan	Indikator Kinerja		Sub Kegiatan	Indikator Kinerja		Lokasi Sub Kegiatan		N+1	N+2	
		Hasil Program	Target Capaian		Keluaran Kegiatan	Target Capaian		Keluaran Sub Kegiatan	Target Capaian					
				1.01.02.2.01 Pengelolaan Pendidikan Sekolah Dasar	Jumlah Sekolah Dasar yang Mengelola Dana BOS	1 Satuan Pendidikan	1.01.02.2.01.0029 Pengelolaan Dana BOS Sekolah Dasar	APK, APM SD [deleted] Tingkat Partisipasi Warga Negara Usia 7-12 Tahun yang berpartisipasi dalam Pendidikan Dasar	100/100 % 100 %	Kota Malang, Semua Kecamatan, Semua Kel/Desa	141.300.000,00	136.416.000,00	0,00	
				1.01.02.2.01 Pengelolaan Pendidikan Sekolah Dasar	Jumlah Peserta Didik Sekolah Dasar yang Menerima Biaya Personil Peserta Didik	173 Peserta Didik	1.01.02.2.01.0054 Penyediaan Biaya Personil Peserta Didik Sekolah Dasar	APK, APM SD [deleted] Tingkat Partisipasi Warga Negara Usia 7-12 Tahun yang berpartisipasi dalam Pendidikan Dasar	100/100 % 100 %	Kota Malang, Semua Kecamatan, Semua Kel/Desa	74.034.357,00	140.400.000,00	0,00	
				1.01.02.2.01 Pengelolaan Pendidikan Sekolah Dasar	Jumlah Sekolah Dasar yang Mengelola Dana BOS	1 Satuan Pendidikan	1.01.02.2.01.0029 Pengelolaan Dana BOS Sekolah Dasar	APK, APM SD [deleted] Tingkat Partisipasi Warga Negara Usia 7-12 Tahun yang berpartisipasi dalam Pendidikan Dasar	100/100 % 100 %	Kota Malang, Semua Kecamatan, Semua Kel/Desa	127.800.000,00	126.780.000,00	0,00	
				1.01.02.2.01 Pengelolaan Pendidikan Sekolah Dasar	Jumlah Peserta Didik Sekolah Dasar yang Menerima Biaya Personil Peserta Didik	161 Peserta Didik	1.01.02.2.01.0054 Penyediaan Biaya Personil Peserta Didik Sekolah Dasar	APK, APM SD [deleted] Tingkat Partisipasi Warga Negara Usia 7-12 Tahun yang berpartisipasi dalam Pendidikan Dasar	100/100 % 100 %	Kota Malang, Semua Kecamatan, Semua Kel/Desa	53.806.560,00	130.500.000,00	0,00	
				1.01.02.2.01 Pengelolaan Pendidikan Sekolah Dasar	Jumlah Sekolah Dasar yang Mengelola Dana BOS	1 Satuan Pendidikan	1.01.02.2.01.0029 Pengelolaan Dana BOS Sekolah Dasar	APK, APM SD [deleted] Tingkat Partisipasi Warga Negara Usia 7-12 Tahun yang berpartisipasi dalam Pendidikan Dasar	100/100 % 100 %	Kota Malang, Semua Kecamatan, Semua Kel/Desa	119.700.000,00	128.532.000,00	0,00	
				1.01.02.2.01 Pengelolaan Pendidikan Sekolah Dasar	Jumlah Peserta Didik Sekolah Dasar yang Menerima Biaya Personil Peserta Didik	170 Peserta Didik	1.01.02.2.01.0054 Penyediaan Biaya Personil Peserta Didik Sekolah Dasar	APK, APM SD [deleted] Tingkat Partisipasi Warga Negara Usia 7-12 Tahun yang berpartisipasi dalam Pendidikan Dasar	100/100 % 100 %	Kota Malang, Semua Kecamatan, Semua Kel/Desa	37.773.696,00	132.300.000,00	0,00	
				1.01.02.2.01 Pengelolaan Pendidikan Sekolah Dasar	Jumlah Sekolah Dasar yang Mengelola Dana BOS	1 Satuan Pendidikan	1.01.02.2.01.0029 Pengelolaan Dana BOS Sekolah Dasar	APK, APM SD [deleted] Tingkat Partisipasi Warga Negara Usia 7-12 Tahun yang berpartisipasi dalam Pendidikan Dasar	100/100 % 100 %	Kota Malang, Semua Kecamatan, Semua Kel/Desa	149.400.000,00	137.556.000,00	0,00	



No	PROGRAM			KEGIATAN			SUB KEGIATAN				PLAFON ANGGARAN SEMENTARA (Rp)	PRAKIRAAN MAJU		KET
	Program	Indikator Kinerja		Kegiatan	Indikator Kinerja		Sub Kegiatan	Indikator Kinerja		Lokasi Sub Kegiatan		N+1	N+2	
		Hasil Program	Target Capaian		Keluaran Kegiatan	Target Capaian		Keluaran Sub Kegiatan	Target Capaian					
				1.01.02.2.01 Pengelolaan Pendidikan Sekolah Dasar	Jumlah Peserta Didik Sekolah Dasar yang Menerima Biaya Personil Peserta Didik	182 Peserta Didik	1.01.02.2.01.0054 Penyediaan Biaya Personil Peserta Didik Sekolah Dasar	APK, APM SD [deleted] Tingkat Partisipasi Warga Negara Usia 7-12 Tahun yang berpartisipasi dalam Pendidikan Dasar	100/100 % 100 %	Kota Malang, Semua Kecamatan, Semua Kel/Desa	51.152.048,00	146.052.000,00	0,00	
				1.01.02.2.01 Pengelolaan Pendidikan Sekolah Dasar	Jumlah Sekolah Dasar yang Mengelola Dana BOS	1 Satuan Pendidikan	1.01.02.2.01.0029 Pengelolaan Dana BOS Sekolah Dasar	APK, APM SD [deleted] Tingkat Partisipasi Warga Negara Usia 7-12 Tahun yang berpartisipasi dalam Pendidikan Dasar	100/100 % 100 %	Kota Malang, Semua Kecamatan, Semua Kel/Desa	152.100.000,00	140.040.000,00	0,00	
				1.01.02.2.01 Pengelolaan Pendidikan Sekolah Dasar	Jumlah Peserta Didik Sekolah Dasar yang Menerima Biaya Personil Peserta Didik	191 Peserta Didik	1.01.02.2.01.0054 Penyediaan Biaya Personil Peserta Didik Sekolah Dasar	APK, APM SD [deleted] Tingkat Partisipasi Warga Negara Usia 7-12 Tahun yang berpartisipasi dalam Pendidikan Dasar	100/100 % 100 %	Kota Malang, Semua Kecamatan, Semua Kel/Desa	42.163.536,00	148.680.000,00	0,00	
				1.01.02.2.01 Pengelolaan Pendidikan Sekolah Dasar	Jumlah Sekolah Dasar yang Mengelola Dana BOS	1 Satuan Pendidikan	1.01.02.2.01.0029 Pengelolaan Dana BOS Sekolah Dasar	APK, APM SD [deleted] Tingkat Partisipasi Warga Negara Usia 7-12 Tahun yang berpartisipasi dalam Pendidikan Dasar	100/100 % 100 %	Kota Malang, Semua Kecamatan, Semua Kel/Desa	135.000.000,00	132.588.000,00	0,00	
				1.01.02.2.01 Pengelolaan Pendidikan Sekolah Dasar	Jumlah Peserta Didik Sekolah Dasar yang Menerima Biaya Personil Peserta Didik	183 Peserta Didik	1.01.02.2.01.0054 Penyediaan Biaya Personil Peserta Didik Sekolah Dasar	APK, APM SD [deleted] Tingkat Partisipasi Warga Negara Usia 7-12 Tahun yang berpartisipasi dalam Pendidikan Dasar	100/100 % 100 %	Kota Malang, Semua Kecamatan, Semua Kel/Desa	41.973.024,00	140.796.000,00	0,00	
				1.01.02.2.01 Pengelolaan Pendidikan Sekolah Dasar	Jumlah Sekolah Dasar yang Mengelola Dana BOS	1 Satuan Pendidikan	1.01.02.2.01.0029 Pengelolaan Dana BOS Sekolah Dasar	APK, APM SD [deleted] Tingkat Partisipasi Warga Negara Usia 7-12 Tahun yang berpartisipasi dalam Pendidikan Dasar	100/100 % 100 %	Kota Malang, Semua Kecamatan, Semua Kel/Desa	141.300.000,00	160.944.000,00	0,00	
				1.01.02.2.01 Pengelolaan Pendidikan Sekolah Dasar	Jumlah Peserta Didik Sekolah Dasar yang Menerima Biaya Personil Peserta Didik	158 Peserta Didik	1.01.02.2.01.0054 Penyediaan Biaya Personil Peserta Didik Sekolah Dasar	APK, APM SD [deleted] Tingkat Partisipasi Warga Negara Usia 7-12 Tahun yang berpartisipasi dalam Pendidikan Dasar	100/100 % 100 %	Kota Malang, Semua Kecamatan, Semua Kel/Desa	39.556.048,00	133.788.000,00	0,00	

No	PROGRAM			KEGIATAN			SUB KEGIATAN				PLAFON ANGGARAN SEMENTARA (Rp)	PRAKIRAAN MAJU		KET
	Program	Indikator Kinerja		Kegiatan	Indikator Kinerja		Sub Kegiatan	Indikator Kinerja		Lokasi Sub Kegiatan		N+1	N+2	
		Hasil Program	Target Capaian		Keluaran Kegiatan	Target Capaian		Keluaran Sub Kegiatan	Target Capaian					
				1.01.02.2.01 Pengelolaan Pendidikan Sekolah Dasar	Jumlah Sekolah Dasar yang Mengelola Dana BOS	1 Satuan Pendidikan	1.01.02.2.01.0029 Pengelolaan Dana BOS Sekolah Dasar	APK, APM SD [deleted] Tingkat Partisipasi Warga Negara Usia 7-12 Tahun yang berpartisipasi dalam Pendidikan Dasar	100/100 % 100 %	Kota Malang, Semua Kecamatan, Semua Kel/Desa	162.000.000,00	151.632.000,00	0,00	
				1.01.02.2.01 Pengelolaan Pendidikan Sekolah Dasar	Jumlah Peserta Didik Sekolah Dasar yang Menerima Biaya Personil Peserta Didik	203 Peserta Didik	1.01.02.2.01.0054 Penyediaan Biaya Personil Peserta Didik Sekolah Dasar	APK, APM SD [deleted] Tingkat Partisipasi Warga Negara Usia 7-12 Tahun yang berpartisipasi dalam Pendidikan Dasar	100/100 % 100 %	Kota Malang, Semua Kecamatan, Semua Kel/Desa	53.156.072,00	167.690.000,00	0,00	
				1.01.02.2.01 Pengelolaan Pendidikan Sekolah Dasar	Jumlah Sekolah Dasar yang Mengelola Dana BOS	1 Satuan Pendidikan	1.01.02.2.01.0029 Pengelolaan Dana BOS Sekolah Dasar	APK, APM SD [deleted] Tingkat Partisipasi Warga Negara Usia 7-12 Tahun yang berpartisipasi dalam Pendidikan Dasar	100/100 % 100 %	Kota Malang, Semua Kecamatan, Semua Kel/Desa	729.000.000,00	1.226.184.000,00	0,00	
				1.01.02.2.01 Pengelolaan Pendidikan Sekolah Dasar	Jumlah Peserta Didik Sekolah Dasar yang Menerima Biaya Personil Peserta Didik	864 Peserta Didik	1.01.02.2.01.0054 Penyediaan Biaya Personil Peserta Didik Sekolah Dasar	APK, APM SD [deleted] Tingkat Partisipasi Warga Negara Usia 7-12 Tahun yang berpartisipasi dalam Pendidikan Dasar	100/100 % 100 %	Kota Malang, Semua Kecamatan, Semua Kel/Desa	443.450.176,00	1.413.720.000,00	0,00	
				1.01.02.2.01 Pengelolaan Pendidikan Sekolah Dasar	Jumlah Sekolah Dasar yang Mengelola Dana BOS	1 Satuan Pendidikan	1.01.02.2.01.0029 Pengelolaan Dana BOS Sekolah Dasar	APK, APM SD [deleted] Tingkat Partisipasi Warga Negara Usia 7-12 Tahun yang berpartisipasi dalam Pendidikan Dasar	100/100 % 100 %	Kota Malang, Semua Kecamatan, Semua Kel/Desa	99.000.000,00	101.952.000,00	0,00	
				1.01.02.2.01 Pengelolaan Pendidikan Sekolah Dasar	Jumlah Peserta Didik Sekolah Dasar yang Menerima Biaya Personil Peserta Didik	136 Peserta Didik	1.01.02.2.01.0054 Penyediaan Biaya Personil Peserta Didik Sekolah Dasar	APK, APM SD [deleted] Tingkat Partisipasi Warga Negara Usia 7-12 Tahun yang berpartisipasi dalam Pendidikan Dasar	100/100 % 100 %	Kota Malang, Semua Kecamatan, Semua Kel/Desa	37.434.691,00	108.384.000,00	0,00	
				1.01.02.2.01 Pengelolaan Pendidikan Sekolah Dasar	Jumlah Sekolah Dasar yang Mengelola Dana BOS	1 Satuan Pendidikan	1.01.02.2.01.0029 Pengelolaan Dana BOS Sekolah Dasar	APK, APM SD [deleted] Tingkat Partisipasi Warga Negara Usia 7-12 Tahun yang berpartisipasi dalam Pendidikan Dasar	100/100 % 100 %	Kota Malang, Semua Kecamatan, Semua Kel/Desa	130.500.000,00	134.244.000,00	0,00	

No	PROGRAM			KEGIATAN			SUB KEGIATAN				PLAFON ANGGARAN SEMENTARA (Rp)	PRAKIRAAN MAJU		KET
	Program	Indikator Kinerja		Kegiatan	Indikator Kinerja		Sub Kegiatan	Indikator Kinerja		Lokasi Sub Kegiatan		N+1	N+2	
		Hasil Program	Target Capaian		Keluaran Kegiatan	Target Capaian		Keluaran Sub Kegiatan	Target Capaian					
				1.01.02.2.01 Pengelolaan Pendidikan Sekolah Dasar	Jumlah Peserta Didik Sekolah Dasar yang Menerima Biaya Personil Peserta Didik	179 Peserta Didik	1.01.02.2.01.0054 Penyediaan Biaya Personil Peserta Didik Sekolah Dasar	APK, APM SD [deleted] Tingkat Partisipasi Warga Negara Usia 7-12 Tahun yang berpartisipasi dalam Pendidikan Dasar	100/100 % 100 %	Kota Malang, Semua Kecamatan, Semua Kel/Desa	53.109.536,00	142.548.000,00	0,00	
				1.01.02.2.01 Pengelolaan Pendidikan Sekolah Dasar	Jumlah Sekolah Dasar yang Mengelola Dana BOS	1 Satuan Pendidikan	1.01.02.2.01.0029 Pengelolaan Dana BOS Sekolah Dasar	APK, APM SD [deleted] Tingkat Partisipasi Warga Negara Usia 7-12 Tahun yang berpartisipasi dalam Pendidikan Dasar	100/100 % 100 %	Kota Malang, Semua Kecamatan, Semua Kel/Desa	135.900.000,00	140.868.000,00	0,00	
				1.01.02.2.01 Pengelolaan Pendidikan Sekolah Dasar	Jumlah Peserta Didik Sekolah Dasar yang Menerima Biaya Personil Peserta Didik	192 Peserta Didik	1.01.02.2.01.0054 Penyediaan Biaya Personil Peserta Didik Sekolah Dasar	APK, APM SD [deleted] Tingkat Partisipasi Warga Negara Usia 7-12 Tahun yang berpartisipasi dalam Pendidikan Dasar	100/100 % 100 %	Kota Malang, Semua Kecamatan, Semua Kel/Desa	62.415.060,00	149.556.000,00	0,00	
				1.01.02.2.01 Pengelolaan Pendidikan Sekolah Dasar	Jumlah Sekolah Dasar yang Mengelola Dana BOS	1 Satuan Pendidikan	1.01.02.2.01.0029 Pengelolaan Dana BOS Sekolah Dasar	APK, APM SD [deleted] Tingkat Partisipasi Warga Negara Usia 7-12 Tahun yang berpartisipasi dalam Pendidikan Dasar	100/100 % 100 %	Kota Malang, Semua Kecamatan, Semua Kel/Desa	93.600.000,00	104.436.000,00	0,00	
				1.01.02.2.01 Pengelolaan Pendidikan Sekolah Dasar	Jumlah Peserta Didik Sekolah Dasar yang Menerima Biaya Personil Peserta Didik	135 Peserta Didik	1.01.02.2.01.0054 Penyediaan Biaya Personil Peserta Didik Sekolah Dasar	APK, APM SD [deleted] Tingkat Partisipasi Warga Negara Usia 7-12 Tahun yang berpartisipasi dalam Pendidikan Dasar	100/100 % 100 %	Kota Malang, Semua Kecamatan, Semua Kel/Desa	47.341.208,00	111.012.000,00	0,00	
				1.01.02.2.01 Pengelolaan Pendidikan Sekolah Dasar	Jumlah Sekolah Dasar yang Mengelola Dana BOS	1 Satuan Pendidikan	1.01.02.2.01.0029 Pengelolaan Dana BOS Sekolah Dasar	APK, APM SD [deleted] Tingkat Partisipasi Warga Negara Usia 7-12 Tahun yang berpartisipasi dalam Pendidikan Dasar	100/100 % 100 %	Kota Malang, Semua Kecamatan, Semua Kel/Desa	122.400.000,00	121.824.000,00	0,00	
				1.01.02.2.01 Pengelolaan Pendidikan Sekolah Dasar	Jumlah Peserta Didik Sekolah Dasar yang Menerima Biaya Personil Peserta Didik	169 Peserta Didik	1.01.02.2.01.0054 Penyediaan Biaya Personil Peserta Didik Sekolah Dasar	APK, APM SD [deleted] Tingkat Partisipasi Warga Negara Usia 7-12 Tahun yang berpartisipasi dalam Pendidikan Dasar	100/100 % 100 %	Kota Malang, Semua Kecamatan, Semua Kel/Desa	44.434.691,00	129.408.000,00	0,00	

No	PROGRAM			KEGIATAN			SUB KEGIATAN				PLAFON ANGGARAN SEMENTARA (Rp)	PRAKIRAAN MAJU		KET
	Program	Indikator Kinerja		Kegiatan	Indikator Kinerja		Sub Kegiatan	Indikator Kinerja		Lokasi Sub Kegiatan		N+1	N+2	
		Hasil Program	Target Capaian		Keluaran Kegiatan	Target Capaian		Keluaran Sub Kegiatan	Target Capaian					
				1.01.02.2.01 Pengelolaan Pendidikan Sekolah Dasar	Jumlah Sekolah Dasar yang Mengelola Dana BOS	1 Satuan Pendidikan	1.01.02.2.01.0029 Pengelolaan Dana BOS Sekolah Dasar	APK, APM SD [deleted] Tingkat Partisipasi Warga Negara Usia 7-12 Tahun yang berpartisipasi dalam Pendidikan Dasar	100/100 % 100 %	Kota Malang, Semua Kecamatan, Semua Kel/Desa	242.100.000,00	224.496.000,00	0,00	
				1.01.02.2.01 Pengelolaan Pendidikan Sekolah Dasar	Jumlah Peserta Didik Sekolah Dasar yang Menerima Biaya Personil Peserta Didik	301 Peserta Didik	1.01.02.2.01.0054 Penyediaan Biaya Personil Peserta Didik Sekolah Dasar	APK, APM SD [deleted] Tingkat Partisipasi Warga Negara Usia 7-12 Tahun yang berpartisipasi dalam Pendidikan Dasar	100/100 % 100 %	Kota Malang, Semua Kecamatan, Semua Kel/Desa	75.546.048,00	238.032.000,00	0,00	
				1.01.02.2.01 Pengelolaan Pendidikan Sekolah Dasar	Jumlah Sekolah Dasar yang Mengelola Dana BOS	1 Satuan Pendidikan	1.01.02.2.01.0029 Pengelolaan Dana BOS Sekolah Dasar	APK, APM SD [deleted] Tingkat Partisipasi Warga Negara Usia 7-12 Tahun yang berpartisipasi dalam Pendidikan Dasar	100/100 % 100 %	Kota Malang, Semua Kecamatan, Semua Kel/Desa	292.500.000,00	278.316.000,00	0,00	
				1.01.02.2.01 Pengelolaan Pendidikan Sekolah Dasar	Jumlah Peserta Didik Sekolah Dasar yang Menerima Biaya Personil Peserta Didik	360 Peserta Didik	1.01.02.2.01.0054 Penyediaan Biaya Personil Peserta Didik Sekolah Dasar	APK, APM SD [deleted] Tingkat Partisipasi Warga Negara Usia 7-12 Tahun yang berpartisipasi dalam Pendidikan Dasar	100/100 % 100 %	Kota Malang, Semua Kecamatan, Semua Kel/Desa	60.149.848,00	294.972.000,00	0,00	
				1.01.02.2.01 Pengelolaan Pendidikan Sekolah Dasar	Jumlah Sekolah Dasar yang Mengelola Dana BOS	1 Satuan Pendidikan	1.01.02.2.01.0029 Pengelolaan Dana BOS Sekolah Dasar	APK, APM SD [deleted] Tingkat Partisipasi Warga Negara Usia 7-12 Tahun yang berpartisipasi dalam Pendidikan Dasar	100/100 % 100 %	Kota Malang, Semua Kecamatan, Semua Kel/Desa	315.000.000,00	337.104.000,00	0,00	
				1.01.02.2.01 Pengelolaan Pendidikan Sekolah Dasar	Jumlah Peserta Didik Sekolah Dasar yang Menerima Biaya Personil Peserta Didik	433 Peserta Didik	1.01.02.2.01.0054 Penyediaan Biaya Personil Peserta Didik Sekolah Dasar	APK, APM SD [deleted] Tingkat Partisipasi Warga Negara Usia 7-12 Tahun yang berpartisipasi dalam Pendidikan Dasar	100/100 % 100 %	Kota Malang, Semua Kecamatan, Semua Kel/Desa	59.309.536,00	357.168.000,00	0,00	
				1.01.02.2.01 Pengelolaan Pendidikan Sekolah Dasar	Jumlah Sekolah Dasar yang Mengelola Dana BOS	1 Satuan Pendidikan	1.01.02.2.01.0029 Pengelolaan Dana BOS Sekolah Dasar	APK, APM SD [deleted] Tingkat Partisipasi Warga Negara Usia 7-12 Tahun yang berpartisipasi dalam Pendidikan Dasar	100/100 % 100 %	Kota Malang, Semua Kecamatan, Semua Kel/Desa	99.900.000,00	94.500.000,00	0,00	

No	PROGRAM			KEGIATAN			SUB KEGIATAN				PLAFON ANGGARAN SEMENTARA (Rp)	PRAKIRAAN MAJU		KET
	Program	Indikator Kinerja		Kegiatan	Indikator Kinerja		Sub Kegiatan	Indikator Kinerja		Lokasi Sub Kegiatan		N+1	N+2	
		Hasil Program	Target Capaian		Keluaran Kegiatan	Target Capaian		Keluaran Sub Kegiatan	Target Capaian					
				1.01.02.2.01 Pengelolaan Pendidikan Sekolah Dasar	Jumlah Peserta Didik Sekolah Dasar yang Menerima Biaya Personil Peserta Didik	139 Peserta Didik	1.01.02.2.01.0054 Penyediaan Biaya Personil Peserta Didik Sekolah Dasar	APK, APM SD [deleted] Tingkat Partisipasi Warga Negara Usia 7-12 Tahun yang berpartisipasi dalam Pendidikan Dasar	100/100 % 100 %	Kota Malang, Semua Kecamatan, Semua Kel/Desa	47.320.560,00	100.500.000,00	0,00	
				1.01.02.2.01 Pengelolaan Pendidikan Sekolah Dasar	Jumlah Sekolah Dasar yang Mengelola Dana BOS	1 Satuan Pendidikan	1.01.02.2.01.0029 Pengelolaan Dana BOS Sekolah Dasar	APK, APM SD [deleted] Tingkat Partisipasi Warga Negara Usia 7-12 Tahun yang berpartisipasi dalam Pendidikan Dasar	100/100 % 100 %	Kota Malang, Semua Kecamatan, Semua Kel/Desa	376.200.000,00	412.356.000,00	0,00	
				1.01.02.2.01 Pengelolaan Pendidikan Sekolah Dasar	Jumlah Peserta Didik Sekolah Dasar yang Menerima Biaya Personil Peserta Didik	502 Peserta Didik	1.01.02.2.01.0054 Penyediaan Biaya Personil Peserta Didik Sekolah Dasar	APK, APM SD [deleted] Tingkat Partisipasi Warga Negara Usia 7-12 Tahun yang berpartisipasi dalam Pendidikan Dasar	100/100 % 100 %	Kota Malang, Semua Kecamatan, Semua Kel/Desa	99.625.584,00	423.900.000,00	0,00	
				1.01.02.2.01 Pengelolaan Pendidikan Sekolah Dasar	Jumlah Sekolah Dasar yang Mengelola Dana BOS	1 Satuan Pendidikan	1.01.02.2.01.0029 Pengelolaan Dana BOS Sekolah Dasar	APK, APM SD [deleted] Tingkat Partisipasi Warga Negara Usia 7-12 Tahun yang berpartisipasi dalam Pendidikan Dasar	100/100 % 100 %	Kota Malang, Semua Kecamatan, Semua Kel/Desa	136.800.000,00	140.796.000,00	0,00	
				1.01.02.2.01 Pengelolaan Pendidikan Sekolah Dasar	Jumlah Peserta Didik Sekolah Dasar yang Menerima Biaya Personil Peserta Didik	188 Peserta Didik	1.01.02.2.01.0054 Penyediaan Biaya Personil Peserta Didik Sekolah Dasar	APK, APM SD [deleted] Tingkat Partisipasi Warga Negara Usia 7-12 Tahun yang berpartisipasi dalam Pendidikan Dasar	100/100 % 100 %	Kota Malang, Semua Kecamatan, Semua Kel/Desa	35.579.536,00	144.900.000,00	0,00	
				1.01.02.2.01 Pengelolaan Pendidikan Sekolah Dasar	Jumlah Sekolah Dasar yang Mengelola Dana BOS	1 Satuan Pendidikan	1.01.02.2.01.0029 Pengelolaan Dana BOS Sekolah Dasar	APK, APM SD [deleted] Tingkat Partisipasi Warga Negara Usia 7-12 Tahun yang berpartisipasi dalam Pendidikan Dasar	100/100 % 100 %	Kota Malang, Semua Kecamatan, Semua Kel/Desa	404.100.000,00	381.696.000,00	0,00	
				1.01.02.2.01 Pengelolaan Pendidikan Sekolah Dasar	Jumlah Peserta Didik Sekolah Dasar yang Menerima Biaya Personil Peserta Didik	464 Peserta Didik	1.01.02.2.01.0054 Penyediaan Biaya Personil Peserta Didik Sekolah Dasar	APK, APM SD [deleted] Tingkat Partisipasi Warga Negara Usia 7-12 Tahun yang berpartisipasi dalam Pendidikan Dasar	100/100 % 100 %	Kota Malang, Semua Kecamatan, Semua Kel/Desa	133.505.120,00	392.400.000,00	0,00	

No	PROGRAM			KEGIATAN			SUB KEGIATAN				PLAFON ANGGARAN SEMENTARA (Rp)	PRAKIRAAN MAJU		KET
	Program	Indikator Kinerja		Kegiatan	Indikator Kinerja		Sub Kegiatan	Indikator Kinerja		Lokasi Sub Kegiatan		N+1	N+2	
		Hasil Program	Target Capaian		Keluaran Kegiatan	Target Capaian		Keluaran Sub Kegiatan	Target Capaian					
				1.01.02.2.01 Pengelolaan Pendidikan Sekolah Dasar	Jumlah Sekolah Dasar yang Mengelola Dana BOS	1 Satuan Pendidikan	1.01.02.2.01.0029 Pengelolaan Dana BOS Sekolah Dasar	APK, APM SD [deleted] Tingkat Partisipasi Warga Negara Usia 7-12 Tahun yang berpartisipasi dalam Pendidikan Dasar	100/100 % 100 %	Kota Malang, Semua Kecamatan, Semua Kel/Desa	141.300.000,00	138.168.000,00	0,00	
				1.01.02.2.01 Pengelolaan Pendidikan Sekolah Dasar	Jumlah Peserta Didik Sekolah Dasar yang Menerima Biaya Personil Peserta Didik	181 Peserta Didik	1.01.02.2.01.0054 Penyediaan Biaya Personil Peserta Didik Sekolah Dasar	APK, APM SD [deleted] Tingkat Partisipasi Warga Negara Usia 7-12 Tahun yang berpartisipasi dalam Pendidikan Dasar	100/100 % 100 %	Kota Malang, Semua Kecamatan, Semua Kel/Desa	62.309.536,00	142.200.000,00	0,00	
				1.01.02.2.01 Pengelolaan Pendidikan Sekolah Dasar	Jumlah Sekolah Dasar yang Mengelola Dana BOS	1 Satuan Pendidikan	1.01.02.2.01.0029 Pengelolaan Dana BOS Sekolah Dasar	APK, APM SD [deleted] Tingkat Partisipasi Warga Negara Usia 7-12 Tahun yang berpartisipasi dalam Pendidikan Dasar	100/100 % 100 %	Kota Malang, Semua Kecamatan, Semua Kel/Desa	145.800.000,00	144.300.000,00	0,00	
				1.01.02.2.01 Pengelolaan Pendidikan Sekolah Dasar	Jumlah Peserta Didik Sekolah Dasar yang Menerima Biaya Personil Peserta Didik	183 Peserta Didik	1.01.02.2.01.0054 Penyediaan Biaya Personil Peserta Didik Sekolah Dasar	APK, APM SD [deleted] Tingkat Partisipasi Warga Negara Usia 7-12 Tahun yang berpartisipasi dalam Pendidikan Dasar	100/100 % 100 %	Kota Malang, Semua Kecamatan, Semua Kel/Desa	58.480.621,00	148.500.000,00	0,00	
				1.01.02.2.01 Pengelolaan Pendidikan Sekolah Dasar	Jumlah Sekolah Dasar yang Mengelola Dana BOS	1 Satuan Pendidikan	1.01.02.2.01.0029 Pengelolaan Dana BOS Sekolah Dasar	APK, APM SD [deleted] Tingkat Partisipasi Warga Negara Usia 7-12 Tahun yang berpartisipasi dalam Pendidikan Dasar	100/100 % 100 %	Kota Malang, Semua Kecamatan, Semua Kel/Desa	272.700.000,00	253.476.000,00	0,00	
				1.01.02.2.01 Pengelolaan Pendidikan Sekolah Dasar	Jumlah Peserta Didik Sekolah Dasar yang Menerima Biaya Personil Peserta Didik	335 Peserta Didik	1.01.02.2.01.0054 Penyediaan Biaya Personil Peserta Didik Sekolah Dasar	APK, APM SD [deleted] Tingkat Partisipasi Warga Negara Usia 7-12 Tahun yang berpartisipasi dalam Pendidikan Dasar	100/100 % 100 %	Kota Malang, Semua Kecamatan, Semua Kel/Desa	78.034.560,00	268.692.000,00	0,00	
				1.01.02.2.01 Pengelolaan Pendidikan Sekolah Dasar	Jumlah Sekolah Dasar yang Mengelola Dana BOS	1 Satuan Pendidikan	1.01.02.2.01.0029 Pengelolaan Dana BOS Sekolah Dasar	APK, APM SD [deleted] Tingkat Partisipasi Warga Negara Usia 7-12 Tahun yang berpartisipasi dalam Pendidikan Dasar	100/100 % 100 %	Kota Malang, Semua Kecamatan, Semua Kel/Desa	331.200.000,00	311.436.000,00	0,00	

No	PROGRAM			KEGIATAN			SUB KEGIATAN				PLAFON ANGGARAN SEMENTARA (Rp)	PRAKIRAAN MAJU		KET
	Program	Indikator Kinerja		Kegiatan	Indikator Kinerja		Sub Kegiatan	Indikator Kinerja		Lokasi Sub Kegiatan		N+1	N+2	
		Hasil Program	Target Capaian		Keluaran Kegiatan	Target Capaian		Keluaran Sub Kegiatan	Target Capaian					
				1.01.02.2.01 Pengelolaan Pendidikan Sekolah Dasar	Jumlah Peserta Didik Sekolah Dasar yang Menerima Biaya Personil Peserta Didik	409 Peserta Didik	1.01.02.2.01.0054 Penyediaan Biaya Personil Peserta Didik Sekolah Dasar	APK, APM SD [deleted] Tingkat Partisipasi Warga Negara Usia 7-12 Tahun yang berpartisipasi dalam Pendidikan Dasar	100/100 % 100 %	Kota Malang, Semua Kecamatan, Semua Kel/Desa	132.151.632,00	330.012.000,00	0,00	
				1.01.02.2.01 Pengelolaan Pendidikan Sekolah Dasar	Jumlah Sekolah Dasar yang Mengelola Dana BOS	1 Satuan Pendidikan	1.01.02.2.01.0029 Pengelolaan Dana BOS Sekolah Dasar	APK, APM SD [deleted] Tingkat Partisipasi Warga Negara Usia 7-12 Tahun yang berpartisipasi dalam Pendidikan Dasar	100/100 % 100 %	Kota Malang, Semua Kecamatan, Semua Kel/Desa	585.900.000,00	542.448.000,00	0,00	
				1.01.02.2.01 Pengelolaan Pendidikan Sekolah Dasar	Jumlah Peserta Didik Sekolah Dasar yang Menerima Biaya Personil Peserta Didik	688 Peserta Didik	1.01.02.2.01.0054 Penyediaan Biaya Personil Peserta Didik Sekolah Dasar	APK, APM SD [deleted] Tingkat Partisipasi Warga Negara Usia 7-12 Tahun yang berpartisipasi dalam Pendidikan Dasar	100/100 % 100 %	Kota Malang, Semua Kecamatan, Semua Kel/Desa	177.975.075,00	574.416.000,00	0,00	
				1.01.02.2.01 Pengelolaan Pendidikan Sekolah Dasar	Jumlah Sekolah Dasar yang Mengelola Dana BOS	1 Satuan Pendidikan	1.01.02.2.01.0029 Pengelolaan Dana BOS Sekolah Dasar	APK, APM SD [deleted] Tingkat Partisipasi Warga Negara Usia 7-12 Tahun yang berpartisipasi dalam Pendidikan Dasar	100/100 % 100 %	Kota Malang, Semua Kecamatan, Semua Kel/Desa	149.400.000,00	157.428.000,00	0,00	
				1.01.02.2.01 Pengelolaan Pendidikan Sekolah Dasar	Jumlah Peserta Didik Sekolah Dasar yang Menerima Biaya Personil Peserta Didik	214 Peserta Didik	1.01.02.2.01.0054 Penyediaan Biaya Personil Peserta Didik Sekolah Dasar	APK, APM SD [deleted] Tingkat Partisipasi Warga Negara Usia 7-12 Tahun yang berpartisipasi dalam Pendidikan Dasar	100/100 % 100 %	Kota Malang, Semua Kecamatan, Semua Kel/Desa	47.266.625,00	167.076.000,00	0,00	
				1.01.02.2.01 Pengelolaan Pendidikan Sekolah Dasar	Jumlah Sekolah Dasar yang Mengelola Dana BOS	1 Satuan Pendidikan	1.01.02.2.01.0029 Pengelolaan Dana BOS Sekolah Dasar	APK, APM SD [deleted] Tingkat Partisipasi Warga Negara Usia 7-12 Tahun yang berpartisipasi dalam Pendidikan Dasar	100/100 % 100 %	Kota Malang, Semua Kecamatan, Semua Kel/Desa	80.100.000,00	90.360.000,00	0,00	
				1.01.02.2.01 Pengelolaan Pendidikan Sekolah Dasar	Jumlah Peserta Didik Sekolah Dasar yang Menerima Biaya Personil Peserta Didik	101 Peserta Didik	1.01.02.2.01.0054 Penyediaan Biaya Personil Peserta Didik Sekolah Dasar	APK, APM SD [deleted] Tingkat Partisipasi Warga Negara Usia 7-12 Tahun yang berpartisipasi dalam Pendidikan Dasar	100/100 % 100 %	Kota Malang, Semua Kecamatan, Semua Kel/Desa	46.279.536,00	96.120.000,00	0,00	

No	PROGRAM			KEGIATAN			SUB KEGIATAN				PLAFON ANGGARAN SEMENTARA (Rp)	PRAKIRAAN MAJU		KET
	Program	Indikator Kinerja		Kegiatan	Indikator Kinerja		Sub Kegiatan	Indikator Kinerja		Lokasi Sub Kegiatan		N+1	N+2	
		Hasil Program	Target Capaian		Keluaran Kegiatan	Target Capaian		Keluaran Sub Kegiatan	Target Capaian					
				1.01.02.2.01 Pengelolaan Pendidikan Sekolah Dasar	Jumlah Sekolah Dasar yang Mengelola Dana BOS	1 Satuan Pendidikan	1.01.02.2.01.0029 Pengelolaan Dana BOS Sekolah Dasar	APK, APM SD [deleted] Tingkat Partisipasi Warga Negara Usia 7-12 Tahun yang berpartisipasi dalam Pendidikan Dasar	100/100 % 100 %	Kota Malang, Semua Kecamatan, Semua Kel/Desa	111.600.000,00	90.360.000,00	0,00	
				1.01.02.2.01 Pengelolaan Pendidikan Sekolah Dasar	Jumlah Peserta Didik Sekolah Dasar yang Menerima Biaya Personil Peserta Didik	104 Peserta Didik	1.01.02.2.01.0054 Penyediaan Biaya Personil Peserta Didik Sekolah Dasar	APK, APM SD [deleted] Tingkat Partisipasi Warga Negara Usia 7-12 Tahun yang berpartisipasi dalam Pendidikan Dasar	100/100 % 100 %	Kota Malang, Semua Kecamatan, Semua Kel/Desa	37.063.563,00	96.120.000,00	0,00	
				1.01.02.2.01 Pengelolaan Pendidikan Sekolah Dasar	Jumlah Sekolah Dasar yang Mengelola Dana BOS	1 Satuan Pendidikan	1.01.02.2.01.0029 Pengelolaan Dana BOS Sekolah Dasar	APK, APM SD [deleted] Tingkat Partisipasi Warga Negara Usia 7-12 Tahun yang berpartisipasi dalam Pendidikan Dasar	100/100 % 100 %	Kota Malang, Semua Kecamatan, Semua Kel/Desa	185.400.000,00	188.064.000,00	0,00	
				1.01.02.2.01 Pengelolaan Pendidikan Sekolah Dasar	Jumlah Peserta Didik Sekolah Dasar yang Menerima Biaya Personil Peserta Didik	250 Peserta Didik	1.01.02.2.01.0054 Penyediaan Biaya Personil Peserta Didik Sekolah Dasar	APK, APM SD [deleted] Tingkat Partisipasi Warga Negara Usia 7-12 Tahun yang berpartisipasi dalam Pendidikan Dasar	100/100 % 100 %	Kota Malang, Semua Kecamatan, Semua Kel/Desa	76.552.560,00	199.488.000,00	0,00	
				1.01.02.2.01 Pengelolaan Pendidikan Sekolah Dasar	Jumlah Sekolah Dasar yang Mengelola Dana BOS	1 Satuan Pendidikan	1.01.02.2.01.0029 Pengelolaan Dana BOS Sekolah Dasar	APK, APM SD [deleted] Tingkat Partisipasi Warga Negara Usia 7-12 Tahun yang berpartisipasi dalam Pendidikan Dasar	100/100 % 100 %	Kota Malang, Semua Kecamatan, Semua Kel/Desa	132.300.000,00	137.292.000,00	0,00	
				1.01.02.2.01 Pengelolaan Pendidikan Sekolah Dasar	Jumlah Peserta Didik Sekolah Dasar yang Menerima Biaya Personil Peserta Didik	168 Peserta Didik	1.01.02.2.01.0054 Penyediaan Biaya Personil Peserta Didik Sekolah Dasar	APK, APM SD [deleted] Tingkat Partisipasi Warga Negara Usia 7-12 Tahun yang berpartisipasi dalam Pendidikan Dasar	100/100 % 100 %	Kota Malang, Semua Kecamatan, Semua Kel/Desa	49.426.048,00	141.300.000,00	0,00	
				1.01.02.2.01 Pengelolaan Pendidikan Sekolah Dasar	Jumlah Sekolah Dasar yang Mengelola Dana BOS	1 Satuan Pendidikan	1.01.02.2.01.0029 Pengelolaan Dana BOS Sekolah Dasar	APK, APM SD [deleted] Tingkat Partisipasi Warga Negara Usia 7-12 Tahun yang berpartisipasi dalam Pendidikan Dasar	100/100 % 100 %	Kota Malang, Semua Kecamatan, Semua Kel/Desa	256.500.000,00	322.128.000,00	0,00	



No	PROGRAM			KEGIATAN			SUB KEGIATAN				PLAFON ANGGARAN SEMENTARA (Rp)	PRAKIRAAN MAJU		KET
	Program	Indikator Kinerja		Kegiatan	Indikator Kinerja		Sub Kegiatan	Indikator Kinerja		Lokasi Sub Kegiatan		N+1	N+2	
		Hasil Program	Target Capaian		Keluaran Kegiatan	Target Capaian		Keluaran Sub Kegiatan	Target Capaian					
				1.01.02.2.01 Pengelolaan Pendidikan Sekolah Dasar	Jumlah Peserta Didik Sekolah Dasar yang Menerima Biaya Personil Peserta Didik	425 Peserta Didik	1.01.02.2.01.0054 Penyediaan Biaya Personil Peserta Didik Sekolah Dasar	APK, APM SD [deleted] Tingkat Partisipasi Warga Negara Usia 7-12 Tahun yang berpartisipasi dalam Pendidikan Dasar	100/100 % 100 %	Kota Malang, Semua Kecamatan, Semua Kel/Desa	108.938.608,00	331.200.000,00	0,00	
				1.01.02.2.01 Pengelolaan Pendidikan Sekolah Dasar	Jumlah Sekolah Dasar yang Mengelola Dana BOS	1 Satuan Pendidikan	1.01.02.2.01.0029 Pengelolaan Dana BOS Sekolah Dasar	APK, APM SD [deleted] Tingkat Partisipasi Warga Negara Usia 7-12 Tahun yang berpartisipasi dalam Pendidikan Dasar	100/100 % 100 %	Kota Malang, Semua Kecamatan, Semua Kel/Desa	320.400.000,00	388.800.000,00	0,00	
				1.01.02.2.01 Pengelolaan Pendidikan Sekolah Dasar	Jumlah Peserta Didik Sekolah Dasar yang Menerima Biaya Personil Peserta Didik	448 Peserta Didik	1.01.02.2.01.0054 Penyediaan Biaya Personil Peserta Didik Sekolah Dasar	APK, APM SD [deleted] Tingkat Partisipasi Warga Negara Usia 7-12 Tahun yang berpartisipasi dalam Pendidikan Dasar	100/100 % 100 %	Kota Malang, Semua Kecamatan, Semua Kel/Desa	94.415.120,00	388.800.000,00	0,00	
				1.01.02.2.01 Pengelolaan Pendidikan Sekolah Dasar	Jumlah Sekolah Dasar yang Mengelola Dana BOS	1 Satuan Pendidikan	1.01.02.2.01.0029 Pengelolaan Dana BOS Sekolah Dasar	APK, APM SD [deleted] Tingkat Partisipasi Warga Negara Usia 7-12 Tahun yang berpartisipasi dalam Pendidikan Dasar	100/100 % 100 %	Kota Malang, Semua Kecamatan, Semua Kel/Desa	147.600.000,00	147.804.000,00	0,00	
				1.01.02.2.01 Pengelolaan Pendidikan Sekolah Dasar	Jumlah Peserta Didik Sekolah Dasar yang Menerima Biaya Personil Peserta Didik	196 Peserta Didik	1.01.02.2.01.0054 Penyediaan Biaya Personil Peserta Didik Sekolah Dasar	APK, APM SD [deleted] Tingkat Partisipasi Warga Negara Usia 7-12 Tahun yang berpartisipasi dalam Pendidikan Dasar	100/100 % 100 %	Semua Kota/Kab, Semua Kecamatan, Semua Kel/Desa	62.722.560,00	152.100.000,00	0,00	
				1.01.02.2.01 Pengelolaan Pendidikan Sekolah Dasar	Jumlah Sekolah Dasar yang Mengelola Dana BOS	1 Satuan Pendidikan	1.01.02.2.01.0029 Pengelolaan Dana BOS Sekolah Dasar	APK, APM SD [deleted] Tingkat Partisipasi Warga Negara Usia 7-12 Tahun yang berpartisipasi dalam Pendidikan Dasar	100/100 % 100 %	Kota Malang, Semua Kecamatan, Semua Kel/Desa	118.800.000,00	107.508.000,00	0,00	
				1.01.02.2.01 Pengelolaan Pendidikan Sekolah Dasar	Jumlah Peserta Didik Sekolah Dasar yang Menerima Biaya Personil Peserta Didik	140 Peserta Didik	1.01.02.2.01.0054 Penyediaan Biaya Personil Peserta Didik Sekolah Dasar	APK, APM SD [deleted] Tingkat Partisipasi Warga Negara Usia 7-12 Tahun yang berpartisipasi dalam Pendidikan Dasar	100/100 % 100 %	Kota Malang, Semua Kecamatan, Semua Kel/Desa	72.055.060,00	110.700.000,00	0,00	

No	PROGRAM			KEGIATAN			SUB KEGIATAN				PLAFON ANGGARAN SEMENTARA (Rp)	PRAKIRAAN MAJU		KET
	Program	Indikator Kinerja		Kegiatan	Indikator Kinerja		Sub Kegiatan	Indikator Kinerja		Lokasi Sub Kegiatan		N+1	N+2	
		Hasil Program	Target Capaian		Keluaran Kegiatan	Target Capaian		Keluaran Sub Kegiatan	Target Capaian					
				1.01.02.2.01 Pengelolaan Pendidikan Sekolah Dasar	Jumlah Sekolah Dasar yang Mengelola Dana BOS	1 Satuan Pendidikan	1.01.02.2.01.0029 Pengelolaan Dana BOS Sekolah Dasar	APK, APM SD [deleted] Tingkat Partisipasi Warga Negara Usia 7-12 Tahun yang berpartisipasi dalam Pendidikan Dasar	100/100 % 100 %	Kota Malang, Semua Kecamatan, Semua Kel/Desa	89.100.000,00	127.656.000,00	0,00	
				1.01.02.2.01 Pengelolaan Pendidikan Sekolah Dasar	Jumlah Peserta Didik Sekolah Dasar yang Menerima Biaya Personil Peserta Didik	161 Peserta Didik	1.01.02.2.01.0054 Penyediaan Biaya Personil Peserta Didik Sekolah Dasar	APK, APM SD [deleted] Tingkat Partisipasi Warga Negara Usia 7-12 Tahun yang berpartisipasi dalam Pendidikan Dasar	100/100 % 100 %	Kota Malang, Semua Kecamatan, Semua Kel/Desa	66.052.048,00	131.400.000,00	0,00	
				1.01.02.2.01 Pengelolaan Pendidikan Sekolah Dasar	Jumlah Sekolah Dasar yang Mengelola Dana BOS	1 Satuan Pendidikan	1.01.02.2.01.0029 Pengelolaan Dana BOS Sekolah Dasar	APK, APM SD [deleted] Tingkat Partisipasi Warga Negara Usia 7-12 Tahun yang berpartisipasi dalam Pendidikan Dasar	100/100 % 100 %	Kota Malang, Semua Kecamatan, Semua Kel/Desa	126.000.000,00	124.152.000,00	0,00	
				1.01.02.2.01 Pengelolaan Pendidikan Sekolah Dasar	Jumlah Peserta Didik Sekolah Dasar yang Menerima Biaya Personil Peserta Didik	150 Peserta Didik	1.01.02.2.01.0054 Penyediaan Biaya Personil Peserta Didik Sekolah Dasar	APK, APM SD [deleted] Tingkat Partisipasi Warga Negara Usia 7-12 Tahun yang berpartisipasi dalam Pendidikan Dasar	100/100 % 100 %	Kota Malang, Semua Kecamatan, Semua Kel/Desa	72.424.032,00	127.800.000,00	0,00	
				1.01.02.2.01 Pengelolaan Pendidikan Sekolah Dasar	Jumlah Sekolah Dasar yang Mengelola Dana BOS	1 Satuan Pendidikan	1.01.02.2.01.0029 Pengelolaan Dana BOS Sekolah Dasar	APK, APM SD [deleted] Tingkat Partisipasi Warga Negara Usia 7-12 Tahun yang berpartisipasi dalam Pendidikan Dasar	100/100 % 100 %	Kota Malang, Semua Kecamatan, Semua Kel/Desa	127.800.000,00	138.168.000,00	0,00	
				1.01.02.2.01 Pengelolaan Pendidikan Sekolah Dasar	Jumlah Peserta Didik Sekolah Dasar yang Menerima Biaya Personil Peserta Didik	171 Peserta Didik	1.01.02.2.01.0054 Penyediaan Biaya Personil Peserta Didik Sekolah Dasar	APK, APM SD [deleted] Tingkat Partisipasi Warga Negara Usia 7-12 Tahun yang berpartisipasi dalam Pendidikan Dasar	100/100 % 100 %	Kota Malang, Semua Kecamatan, Semua Kel/Desa	37.186.048,00	145.692.000,00	0,00	
				1.01.02.2.01 Pengelolaan Pendidikan Sekolah Dasar	Jumlah Sekolah Dasar yang Mengelola Dana BOS	1 Satuan Pendidikan	1.01.02.2.01.0029 Pengelolaan Dana BOS Sekolah Dasar	APK, APM SD [deleted] Tingkat Partisipasi Warga Negara Usia 7-12 Tahun yang berpartisipasi dalam Pendidikan Dasar	100/100 % 100 %	Kota Malang, Semua Kecamatan, Semua Kel/Desa	443.700.000,00	425.496.000,00	0,00	

No	PROGRAM			KEGIATAN			SUB KEGIATAN				PLAFON ANGGARAN SEMENTARA (Rp)	PRAKIRAAN MAJU		KET
	Program	Indikator Kinerja		Kegiatan	Indikator Kinerja		Sub Kegiatan	Indikator Kinerja		Lokasi Sub Kegiatan		N+1	N+2	
		Hasil Program	Target Capaian		Keluaran Kegiatan	Target Capaian		Keluaran Sub Kegiatan	Target Capaian					
				1.01.02.2.01 Pengelolaan Pendidikan Sekolah Dasar	Jumlah Peserta Didik Sekolah Dasar yang Menerima Biaya Personil Peserta Didik	504 Peserta Didik	1.01.02.2.01.0054 Penyediaan Biaya Personil Peserta Didik Sekolah Dasar	APK, APM SD [deleted] Tingkat Partisipasi Warga Negara Usia 7-12 Tahun yang berpartisipasi dalam Pendidikan Dasar	100/100 % 100 %	Kota Malang, Semua Kecamatan, Semua Kel/Desa	125.645.120,00	437.400.000,00	0,00	
				1.01.02.2.01 Pengelolaan Pendidikan Sekolah Dasar	Jumlah Sekolah Dasar yang Mengelola Dana BOS	1 Satuan Pendidikan	1.01.02.2.01.0029 Pengelolaan Dana BOS Sekolah Dasar	APK, APM SD [deleted] Tingkat Partisipasi Warga Negara Usia 7-12 Tahun yang berpartisipasi dalam Pendidikan Dasar	100/100 % 100 %	Kota Malang, Semua Kecamatan, Semua Kel/Desa	243.000.000,00	275.700.000,00	0,00	
				1.01.02.2.01 Pengelolaan Pendidikan Sekolah Dasar	Jumlah Peserta Didik Sekolah Dasar yang Menerima Biaya Personil Peserta Didik	345 Peserta Didik	1.01.02.2.01.0054 Penyediaan Biaya Personil Peserta Didik Sekolah Dasar	APK, APM SD [deleted] Tingkat Partisipasi Warga Negara Usia 7-12 Tahun yang berpartisipasi dalam Pendidikan Dasar	100/100 % 100 %	Kota Malang, Semua Kecamatan, Semua Kel/Desa	71.658.560,00	283.500.000,00	0,00	
				1.01.02.2.01 Pengelolaan Pendidikan Sekolah Dasar	Jumlah Sekolah Dasar yang Mengelola Dana BOS	1 Satuan Pendidikan	1.01.02.2.01.0029 Pengelolaan Dana BOS Sekolah Dasar	APK, APM SD [deleted] Tingkat Partisipasi Warga Negara Usia 7-12 Tahun yang berpartisipasi dalam Pendidikan Dasar	100/100 % 100 %	Kota Malang, Semua Kecamatan, Semua Kel/Desa	130.500.000,00	118.020.000,00	0,00	
				1.01.02.2.01 Pengelolaan Pendidikan Sekolah Dasar	Jumlah Peserta Didik Sekolah Dasar yang Menerima Biaya Personil Peserta Didik	152 Peserta Didik	1.01.02.2.01.0054 Penyediaan Biaya Personil Peserta Didik Sekolah Dasar	APK, APM SD [deleted] Tingkat Partisipasi Warga Negara Usia 7-12 Tahun yang berpartisipasi dalam Pendidikan Dasar	100/100 % 100 %	Kota Malang, Semua Kecamatan, Semua Kel/Desa	58.673.716,00	121.500.000,00	0,00	
				1.01.02.2.01 Pengelolaan Pendidikan Sekolah Dasar	Jumlah Sekolah Dasar yang Mengelola Dana BOS	1 Satuan Pendidikan	1.01.02.2.01.0029 Pengelolaan Dana BOS Sekolah Dasar	APK, APM SD [deleted] Tingkat Partisipasi Warga Negara Usia 7-12 Tahun yang berpartisipasi dalam Pendidikan Dasar	100/100 % 100 %	Kota Malang, Semua Kecamatan, Semua Kel/Desa	116.100.000,00	134.664.000,00	0,00	
				1.01.02.2.01 Pengelolaan Pendidikan Sekolah Dasar	Jumlah Peserta Didik Sekolah Dasar yang Menerima Biaya Personil Peserta Didik	173 Peserta Didik	1.01.02.2.01.0054 Penyediaan Biaya Personil Peserta Didik Sekolah Dasar	APK, APM SD [deleted] Tingkat Partisipasi Warga Negara Usia 7-12 Tahun yang berpartisipasi dalam Pendidikan Dasar	100/100 % 100 %	Kota Malang, Semua Kecamatan, Semua Kel/Desa	38.273.024,00	138.600.000,00	0,00	

No	PROGRAM			KEGIATAN			SUB KEGIATAN				PLAFON ANGGARAN SEMENTARA (Rp)	PRAKIRAAN MAJU		KET
	Program	Indikator Kinerja		Kegiatan	Indikator Kinerja		Sub Kegiatan	Indikator Kinerja		Lokasi Sub Kegiatan		N+1	N+2	
		Hasil Program	Target Capaian		Keluaran Kegiatan	Target Capaian		Keluaran Sub Kegiatan	Target Capaian					
				1.01.02.2.01 Pengelolaan Pendidikan Sekolah Dasar	Jumlah Sekolah Dasar yang Mengelola Dana BOS	1 Satuan Pendidikan	1.01.02.2.01.0029 Pengelolaan Dana BOS Sekolah Dasar	APK, APM SD [deleted] Tingkat Partisipasi Warga Negara Usia 7-12 Tahun yang berpartisipasi dalam Pendidikan Dasar	100/100 % 100 %	Kota Malang, Semua Kecamatan, Semua Kel/Desa	97.200.000,00	96.120.000,00	0,00	
				1.01.02.2.01 Pengelolaan Pendidikan Sekolah Dasar	Jumlah Peserta Didik Sekolah Dasar yang Menerima Biaya Personil Peserta Didik	93 Peserta Didik	1.01.02.2.01.0054 Penyediaan Biaya Personil Peserta Didik Sekolah Dasar	APK, APM SD [deleted] Tingkat Partisipasi Warga Negara Usia 7-12 Tahun yang berpartisipasi dalam Pendidikan Dasar	100/100 % 100 %	Kota Malang, Semua Kecamatan, Semua Kel/Desa	43.879.536,00	99.000.000,00	0,00	
				1.01.02.2.01 Pengelolaan Pendidikan Sekolah Dasar	Jumlah Sekolah Dasar yang Mengelola Dana BOS	1 Satuan Pendidikan	1.01.02.2.01.0029 Pengelolaan Dana BOS Sekolah Dasar	APK, APM SD [deleted] Tingkat Partisipasi Warga Negara Usia 7-12 Tahun yang berpartisipasi dalam Pendidikan Dasar	100/100 % 100 %	Kota Malang, Semua Kecamatan, Semua Kel/Desa	129.600.000,00	124.152.000,00	0,00	
				1.01.02.2.01 Pengelolaan Pendidikan Sekolah Dasar	Jumlah Peserta Didik Sekolah Dasar yang Menerima Biaya Personil Peserta Didik	167 Peserta Didik	1.01.02.2.01.0054 Penyediaan Biaya Personil Peserta Didik Sekolah Dasar	APK, APM SD [deleted] Tingkat Partisipasi Warga Negara Usia 7-12 Tahun yang berpartisipasi dalam Pendidikan Dasar	100/100 % 100 %	Kota Malang, Semua Kecamatan, Semua Kel/Desa	60.982.614,00	127.800.000,00	0,00	
				1.01.02.2.01 Pengelolaan Pendidikan Sekolah Dasar	Jumlah Sekolah Dasar yang Mengelola Dana BOS	1 Satuan Pendidikan	1.01.02.2.01.0029 Pengelolaan Dana BOS Sekolah Dasar	APK, APM SD [deleted] Tingkat Partisipasi Warga Negara Usia 7-12 Tahun yang berpartisipasi dalam Pendidikan Dasar	100/100 % 100 %	Kota Malang, Semua Kecamatan, Semua Kel/Desa	55.800.000,00	96.120.000,00	0,00	
				1.01.02.2.01 Pengelolaan Pendidikan Sekolah Dasar	Jumlah Peserta Didik Sekolah Dasar yang Menerima Biaya Personil Peserta Didik	108 Peserta Didik	1.01.02.2.01.0054 Penyediaan Biaya Personil Peserta Didik Sekolah Dasar	APK, APM SD [deleted] Tingkat Partisipasi Warga Negara Usia 7-12 Tahun yang berpartisipasi dalam Pendidikan Dasar	100/100 % 100 %	Kota Malang, Semua Kecamatan, Semua Kel/Desa	69.447.060,00	99.000.000,00	0,00	
				1.01.02.2.01 Pengelolaan Pendidikan Sekolah Dasar	Jumlah Sekolah Dasar yang Mengelola Dana BOS	1 Satuan Pendidikan	1.01.02.2.01.0029 Pengelolaan Dana BOS Sekolah Dasar	APK, APM SD [deleted] Tingkat Partisipasi Warga Negara Usia 7-12 Tahun yang berpartisipasi dalam Pendidikan Dasar	100/100 % 100 %	Kota Malang, Semua Kecamatan, Semua Kel/Desa	225.900.000,00	248.544.000,00	0,00	

No	PROGRAM			KEGIATAN			SUB KEGIATAN				PLAFON ANGGARAN SEMENTARA (Rp)	PRAKIRAAN MAJU		KET
	Program	Indikator Kinerja		Kegiatan	Indikator Kinerja		Sub Kegiatan	Indikator Kinerja		Lokasi Sub Kegiatan		N+1	N+2	
		Hasil Program	Target Capaian		Keluaran Kegiatan	Target Capaian		Keluaran Sub Kegiatan	Target Capaian					
				1.01.02.2.01 Pengelolaan Pendidikan Sekolah Dasar	Jumlah Peserta Didik Sekolah Dasar yang Menerima Biaya Personil Peserta Didik	464 Peserta Didik	1.01.02.2.01.0054 Penyediaan Biaya Personil Peserta Didik Sekolah Dasar	APK, APM SD [deleted] Tingkat Partisipasi Warga Negara Usia 7-12 Tahun yang berpartisipasi dalam Pendidikan Dasar	100/100 % 100 %	Kota Malang, Semua Kecamatan, Semua Kel/Desa	82.459.072,00	255.600.000,00	0,00	
				1.01.02.2.01 Pengelolaan Pendidikan Sekolah Dasar	Jumlah Sekolah Dasar yang Mengelola Dana BOS	1 Satuan Pendidikan	1.01.02.2.01.0029 Pengelolaan Dana BOS Sekolah Dasar	APK, APM SD [deleted] Tingkat Partisipasi Warga Negara Usia 7-12 Tahun yang berpartisipasi dalam Pendidikan Dasar	100/100 % 100 %	Kota Malang, Semua Kecamatan, Semua Kel/Desa	285.300.000,00	280.080.000,00	0,00	
				1.01.02.2.01 Pengelolaan Pendidikan Sekolah Dasar	Jumlah Peserta Didik Sekolah Dasar yang Menerima Biaya Personil Peserta Didik	335 Peserta Didik	1.01.02.2.01.0054 Penyediaan Biaya Personil Peserta Didik Sekolah Dasar	APK, APM SD [deleted] Tingkat Partisipasi Warga Negara Usia 7-12 Tahun yang berpartisipasi dalam Pendidikan Dasar	100/100 % 100 %	Kota Malang, Semua Kecamatan, Semua Kel/Desa	91.502.560,00	288.000.000,00	0,00	
				1.01.02.2.01 Pengelolaan Pendidikan Sekolah Dasar	Jumlah Sekolah Dasar yang Mengelola Dana BOS	1 Satuan Pendidikan	1.01.02.2.01.0029 Pengelolaan Dana BOS Sekolah Dasar	APK, APM SD [deleted] Tingkat Partisipasi Warga Negara Usia 7-12 Tahun yang berpartisipasi dalam Pendidikan Dasar	100/100 % 100 %	Kota Malang, Semua Kecamatan, Semua Kel/Desa	137.700.000,00	135.540.000,00	0,00	
				1.01.02.2.01 Pengelolaan Pendidikan Sekolah Dasar	Jumlah Peserta Didik Sekolah Dasar yang Menerima Biaya Personil Peserta Didik	158 Peserta Didik	1.01.02.2.01.0054 Penyediaan Biaya Personil Peserta Didik Sekolah Dasar	APK, APM SD [deleted] Tingkat Partisipasi Warga Negara Usia 7-12 Tahun yang berpartisipasi dalam Pendidikan Dasar	100/100 % 100 %	Kota Malang, Semua Kecamatan, Semua Kel/Desa	64.122.560,00	139.500.000,00	0,00	
				1.01.02.2.01 Pengelolaan Pendidikan Sekolah Dasar	Jumlah Sekolah Dasar yang Mengelola Dana BOS	1 Satuan Pendidikan	1.01.02.2.01.0029 Pengelolaan Dana BOS Sekolah Dasar	APK, APM SD [deleted] Tingkat Partisipasi Warga Negara Usia 7-12 Tahun yang berpartisipasi dalam Pendidikan Dasar	100/100 % 100 %	Kota Malang, Semua Kecamatan, Semua Kel/Desa	124.200.000,00	107.508.000,00	0,00	
				1.01.02.2.01 Pengelolaan Pendidikan Sekolah Dasar	Jumlah Peserta Didik Sekolah Dasar yang Menerima Biaya Personil Peserta Didik	135 Peserta Didik	1.01.02.2.01.0054 Penyediaan Biaya Personil Peserta Didik Sekolah Dasar	APK, APM SD [deleted] Tingkat Partisipasi Warga Negara Usia 7-12 Tahun yang berpartisipasi dalam Pendidikan Dasar	100/100 % 100 %	Kota Malang, Semua Kecamatan, Semua Kel/Desa	46.079.536,00	110.700.000,00	0,00	

No	PROGRAM			KEGIATAN			SUB KEGIATAN				PLAFON ANGGARAN SEMENTARA (Rp)	PRAKIRAAN MAJU		KET
	Program	Indikator Kinerja		Kegiatan	Indikator Kinerja		Sub Kegiatan	Indikator Kinerja		Lokasi Sub Kegiatan		N+1	N+2	
		Hasil Program	Target Capaian		Keluaran Kegiatan	Target Capaian		Keluaran Sub Kegiatan	Target Capaian					
				1.01.02.2.01 Pengelolaan Pendidikan Sekolah Dasar	Jumlah Sekolah Dasar yang Mengelola Dana BOS	1 Satuan Pendidikan	1.01.02.2.01.0029 Pengelolaan Dana BOS Sekolah Dasar	APK, APM SD [deleted] Tingkat Partisipasi Warga Negara Usia 7-12 Tahun yang berpartisipasi dalam Pendidikan Dasar	100/100 % 100 %	Kota Malang, Semua Kecamatan, Semua Kel/Desa	102.600.000,00	135.540.000,00	0,00	
				1.01.02.2.01 Pengelolaan Pendidikan Sekolah Dasar	Jumlah Peserta Didik Sekolah Dasar yang Menerima Biaya Personil Peserta Didik	193 Peserta Didik	1.01.02.2.01.0054 Penyediaan Biaya Personil Peserta Didik Sekolah Dasar	APK, APM SD [deleted] Tingkat Partisipasi Warga Negara Usia 7-12 Tahun yang berpartisipasi dalam Pendidikan Dasar	100/100 % 100 %	Kota Malang, Semua Kecamatan, Semua Kel/Desa	35.056.048,00	139.500.000,00	0,00	
				1.01.02.2.01 Pengelolaan Pendidikan Sekolah Dasar	Jumlah Sekolah Dasar yang Mengelola Dana BOS	1 Satuan Pendidikan	1.01.02.2.01.0029 Pengelolaan Dana BOS Sekolah Dasar	APK, APM SD [deleted] Tingkat Partisipasi Warga Negara Usia 7-12 Tahun yang berpartisipasi dalam Pendidikan Dasar	100/100 % 100 %	Kota Malang, Semua Kecamatan, Semua Kel/Desa	202.500.000,00	257.616.000,00	0,00	
				1.01.02.2.01 Pengelolaan Pendidikan Sekolah Dasar	Jumlah Peserta Didik Sekolah Dasar yang Menerima Biaya Personil Peserta Didik	353 Peserta Didik	1.01.02.2.01.0054 Penyediaan Biaya Personil Peserta Didik Sekolah Dasar	APK, APM SD [deleted] Tingkat Partisipasi Warga Negara Usia 7-12 Tahun yang berpartisipasi dalam Pendidikan Dasar	100/100 % 100 %	Kota Malang, Semua Kecamatan, Semua Kel/Desa	70.144.096,00	273.072.000,00	0,00	
				1.01.02.2.01 Pengelolaan Pendidikan Sekolah Dasar	Jumlah Sekolah Dasar yang Mengelola Dana BOS	1 Satuan Pendidikan	1.01.02.2.01.0029 Pengelolaan Dana BOS Sekolah Dasar	APK, APM SD [deleted] Tingkat Partisipasi Warga Negara Usia 7-12 Tahun yang berpartisipasi dalam Pendidikan Dasar	100/100 % 100 %	Kota Malang, Semua Kecamatan, Semua Kel/Desa	201.600.000,00	241.056.000,00	0,00	
				1.01.02.2.01 Pengelolaan Pendidikan Sekolah Dasar	Jumlah Peserta Didik Sekolah Dasar yang Menerima Biaya Personil Peserta Didik	323 Peserta Didik	1.01.02.2.01.0054 Penyediaan Biaya Personil Peserta Didik Sekolah Dasar	APK, APM SD [deleted] Tingkat Partisipasi Warga Negara Usia 7-12 Tahun yang berpartisipasi dalam Pendidikan Dasar	100/100 % 100 %	Kota Malang, Semua Kecamatan, Semua Kel/Desa	75.753.584,00	255.552.000,00	0,00	
				1.01.02.2.01 Pengelolaan Pendidikan Sekolah Dasar	Jumlah Sekolah Dasar yang Mengelola Dana BOS	1 Satuan Pendidikan	1.01.02.2.01.0029 Pengelolaan Dana BOS Sekolah Dasar	APK, APM SD [deleted] Tingkat Partisipasi Warga Negara Usia 7-12 Tahun yang berpartisipasi dalam Pendidikan Dasar	100/100 % 100 %	Kota Malang, Semua Kecamatan, Semua Kel/Desa	381.600.000,00	441.264.000,00	0,00	

No	PROGRAM			KEGIATAN			SUB KEGIATAN				PLAFON ANGGARAN SEMENTARA (Rp)	PRAKIRAAN MAJU		KET
	Program	Indikator Kinerja		Kegiatan	Indikator Kinerja		Sub Kegiatan	Indikator Kinerja		Lokasi Sub Kegiatan		N+1	N+2	
		Hasil Program	Target Capaian		Keluaran Kegiatan	Target Capaian		Keluaran Sub Kegiatan	Target Capaian					
				1.01.02.2.01 Pengelolaan Pendidikan Sekolah Dasar	Jumlah Peserta Didik Sekolah Dasar yang Menerima Biaya Personil Peserta Didik	548 Peserta Didik	1.01.02.2.01.0054 Penyediaan Biaya Personil Peserta Didik Sekolah Dasar	APK, APM SD [deleted] Tingkat Partisipasi Warga Negara Usia 7-12 Tahun yang berpartisipasi dalam Pendidikan Dasar	100/100 % 100 %	Kota Malang, Semua Kecamatan, Semua Kel/Desa	118.632.096,00	453.600.000,00	0,00	
				1.01.02.2.01 Pengelolaan Pendidikan Sekolah Dasar	Jumlah Sekolah Dasar yang Mengelola Dana BOS	1 Satuan Pendidikan	1.01.02.2.01.0029 Pengelolaan Dana BOS Sekolah Dasar	APK, APM SD [deleted] Tingkat Partisipasi Warga Negara Usia 7-12 Tahun yang berpartisipasi dalam Pendidikan Dasar	100/100 % 100 %	Kota Malang, Semua Kecamatan, Semua Kel/Desa	146.380.000,00	140.796.000,00	0,00	
				1.01.02.2.01 Pengelolaan Pendidikan Sekolah Dasar	Jumlah Peserta Didik Sekolah Dasar yang Menerima Biaya Personil Peserta Didik	187 Peserta Didik	1.01.02.2.01.0054 Penyediaan Biaya Personil Peserta Didik Sekolah Dasar	APK, APM SD [deleted] Tingkat Partisipasi Warga Negara Usia 7-12 Tahun yang berpartisipasi dalam Pendidikan Dasar	100/100 % 100 %	Kota Malang, Semua Kecamatan, Semua Kel/Desa	43.486.048,00	144.900.000,00	0,00	
				1.01.02.2.01 Pengelolaan Pendidikan Sekolah Dasar	Jumlah Sekolah Dasar yang Mengelola Dana BOS	1 Satuan Pendidikan	1.01.02.2.01.0029 Pengelolaan Dana BOS Sekolah Dasar	APK, APM SD [deleted] Tingkat Partisipasi Warga Negara Usia 7-12 Tahun yang berpartisipasi dalam Pendidikan Dasar	100/100 % 100 %	Kota Malang, Semua Kecamatan, Semua Kel/Desa	150.300.000,00	147.804.000,00	0,00	
				1.01.02.2.01 Pengelolaan Pendidikan Sekolah Dasar	Jumlah Peserta Didik Sekolah Dasar yang Menerima Biaya Personil Peserta Didik	201 Peserta Didik	1.01.02.2.01.0054 Penyediaan Biaya Personil Peserta Didik Sekolah Dasar	APK, APM SD [deleted] Tingkat Partisipasi Warga Negara Usia 7-12 Tahun yang berpartisipasi dalam Pendidikan Dasar	100/100 % 100 %	Kota Malang, Semua Kecamatan, Semua Kel/Desa	66.639.072,00	152.100.000,00	0,00	
				1.01.02.2.01 Pengelolaan Pendidikan Sekolah Dasar	Jumlah Sekolah Dasar yang Mengelola Dana BOS	1 Satuan Pendidikan	1.01.02.2.01.0029 Pengelolaan Dana BOS Sekolah Dasar	APK, APM SD [deleted] Tingkat Partisipasi Warga Negara Usia 7-12 Tahun yang berpartisipasi dalam Pendidikan Dasar	100/100 % 100 %	Kota Malang, Semua Kecamatan, Semua Kel/Desa	144.000.000,00	136.416.000,00	0,00	
				1.01.02.2.01 Pengelolaan Pendidikan Sekolah Dasar	Jumlah Peserta Didik Sekolah Dasar yang Menerima Biaya Personil Peserta Didik	185 Peserta Didik	1.01.02.2.01.0054 Penyediaan Biaya Personil Peserta Didik Sekolah Dasar	APK, APM SD [deleted] Tingkat Partisipasi Warga Negara Usia 7-12 Tahun yang berpartisipasi dalam Pendidikan Dasar	100/100 % 100 %	Kota Malang, Semua Kecamatan, Semua Kel/Desa	39.041.024,00	140.400.000,00	0,00	

No	PROGRAM			KEGIATAN			SUB KEGIATAN				PLAFON ANGGARAN SEMENTARA (Rp)	PRAKIRAAN MAJU		KET
	Program	Indikator Kinerja		Kegiatan	Indikator Kinerja		Sub Kegiatan	Indikator Kinerja		Lokasi Sub Kegiatan		N+1	N+2	
		Hasil Program	Target Capaian		Keluaran Kegiatan	Target Capaian		Keluaran Sub Kegiatan	Target Capaian					
				1.01.02.2.01 Pengelolaan Pendidikan Sekolah Dasar	Jumlah Sekolah Dasar yang Mengelola Dana BOS	1 Satuan Pendidikan	1.01.02.2.01.0029 Pengelolaan Dana BOS Sekolah Dasar	APK, APM SD [deleted] Tingkat Partisipasi Warga Negara Usia 7-12 Tahun yang berpartisipasi dalam Pendidikan Dasar	100/100 % 100 %	Kota Malang, Semua Kecamatan, Semua Kel/Desa	304.200.000,00	301.104.000,00	0,00	
				1.01.02.2.01 Pengelolaan Pendidikan Sekolah Dasar	Jumlah Peserta Didik Sekolah Dasar yang Menerima Biaya Personil Peserta Didik	390 Peserta Didik	1.01.02.2.01.0054 Penyediaan Biaya Personil Peserta Didik Sekolah Dasar	APK, APM SD [deleted] Tingkat Partisipasi Warga Negara Usia 7-12 Tahun yang berpartisipasi dalam Pendidikan Dasar	100/100 % 100 %	Kota Malang, Semua Kecamatan, Semua Kel/Desa	84.354.096,00	309.600.000,00	0,00	
				1.01.02.2.01 Pengelolaan Pendidikan Sekolah Dasar	Jumlah Sekolah Dasar yang Mengelola Dana BOS	1 Satuan Pendidikan	1.01.02.2.01.0029 Pengelolaan Dana BOS Sekolah Dasar	APK, APM SD [deleted] Tingkat Partisipasi Warga Negara Usia 7-12 Tahun yang berpartisipasi dalam Pendidikan Dasar	100/100 % 100 %	Kota Malang, Semua Kecamatan, Semua Kel/Desa	302.400.000,00	335.268.000,00	0,00	
				1.01.02.2.01 Pengelolaan Pendidikan Sekolah Dasar	Jumlah Peserta Didik Sekolah Dasar yang Menerima Biaya Personil Peserta Didik	377 Peserta Didik	1.01.02.2.01.0054 Penyediaan Biaya Personil Peserta Didik Sekolah Dasar	APK, APM SD [deleted] Tingkat Partisipasi Warga Negara Usia 7-12 Tahun yang berpartisipasi dalam Pendidikan Dasar	100/100 % 100 %	Kota Malang, Semua Kecamatan, Semua Kel/Desa	98.202.560,00	344.700.000,00	0,00	
				1.01.02.2.01 Pengelolaan Pendidikan Sekolah Dasar	Jumlah Sekolah Dasar yang Mengelola Dana BOS	1 Satuan Pendidikan	1.01.02.2.01.0029 Pengelolaan Dana BOS Sekolah Dasar	APK, APM SD [deleted] Tingkat Partisipasi Warga Negara Usia 7-12 Tahun yang berpartisipasi dalam Pendidikan Dasar	100/100 % 100 %	Kota Malang, Semua Kecamatan, Semua Kel/Desa	225.900.000,00	242.680.000,00	0,00	
				1.01.02.2.01 Pengelolaan Pendidikan Sekolah Dasar	Jumlah Peserta Didik Sekolah Dasar yang Menerima Biaya Personil Peserta Didik	317 Peserta Didik	1.01.02.2.01.0054 Penyediaan Biaya Personil Peserta Didik Sekolah Dasar	APK, APM SD [deleted] Tingkat Partisipasi Warga Negara Usia 7-12 Tahun yang berpartisipasi dalam Pendidikan Dasar	100/100 % 100 %	Kota Malang, Semua Kecamatan, Semua Kel/Desa	99.092.608,00	243.540.000,00	0,00	
				1.01.02.2.01 Pengelolaan Pendidikan Sekolah Dasar	Jumlah Sekolah Dasar yang Mengelola Dana BOS	1 Satuan Pendidikan	1.01.02.2.01.0029 Pengelolaan Dana BOS Sekolah Dasar	APK, APM SD [deleted] Tingkat Partisipasi Warga Negara Usia 7-12 Tahun yang berpartisipasi dalam Pendidikan Dasar	100/100 % 100 %	Kota Malang, Semua Kecamatan, Semua Kel/Desa	134.100.000,00	128.448.000,00	0,00	



No	PROGRAM			KEGIATAN			SUB KEGIATAN				PLAFON ANGGARAN SEMENTARA (Rp)	PRAKIRAAN MAJU		KET
	Program	Indikator Kinerja		Kegiatan	Indikator Kinerja		Sub Kegiatan	Indikator Kinerja		Lokasi Sub Kegiatan		N+1	N+2	
		Hasil Program	Target Capaian		Keluaran Kegiatan	Target Capaian		Keluaran Sub Kegiatan	Target Capaian					
				1.01.02.2.01 Pengelolaan Pendidikan Sekolah Dasar	Jumlah Peserta Didik Sekolah Dasar yang Menerima Biaya Personil Peserta Didik	177 Peserta Didik	1.01.02.2.01.0054 Penyediaan Biaya Personil Peserta Didik Sekolah Dasar	APK, APM SD [deleted] Tingkat Partisipasi Warga Negara Usia 7-12 Tahun yang berpartisipasi dalam Pendidikan Dasar	100/100 % 100 %	Kota Malang, Semua Kecamatan, Semua Kel/Desa	40.254.048,00	136.416.000,00	0,00	
				1.01.02.2.01 Pengelolaan Pendidikan Sekolah Dasar	Jumlah Sekolah Dasar yang Mengelola Dana BOS	1 Satuan Pendidikan	1.01.02.2.01.0029 Pengelolaan Dana BOS Sekolah Dasar	APK, APM SD [deleted] Tingkat Partisipasi Warga Negara Usia 7-12 Tahun yang berpartisipasi dalam Pendidikan Dasar	100/100 % 100 %	Kota Malang, Semua Kecamatan, Semua Kel/Desa	411.300.000,00	392.580.000,00	0,00	
				1.01.02.2.01 Pengelolaan Pendidikan Sekolah Dasar	Jumlah Peserta Didik Sekolah Dasar yang Menerima Biaya Personil Peserta Didik	532 Peserta Didik	1.01.02.2.01.0054 Penyediaan Biaya Personil Peserta Didik Sekolah Dasar	APK, APM SD [deleted] Tingkat Partisipasi Warga Negara Usia 7-12 Tahun yang berpartisipasi dalam Pendidikan Dasar	100/100 % 100 %	Kota Malang, Semua Kecamatan, Semua Kel/Desa	99.795.293,00	415.860.000,00	0,00	
				1.01.02.2.01 Pengelolaan Pendidikan Sekolah Dasar	Jumlah Sekolah Dasar yang Mengelola Dana BOS	1 Satuan Pendidikan	1.01.02.2.01.0029 Pengelolaan Dana BOS Sekolah Dasar	APK, APM SD [deleted] Tingkat Partisipasi Warga Negara Usia 7-12 Tahun yang berpartisipasi dalam Pendidikan Dasar	100/100 % 100 %	Kota Malang, Semua Kecamatan, Semua Kel/Desa	326.700.000,00	289.080.000,00	0,00	
				1.01.02.2.01 Pengelolaan Pendidikan Sekolah Dasar	Jumlah Peserta Didik Sekolah Dasar yang Menerima Biaya Personil Peserta Didik	379 Peserta Didik	1.01.02.2.01.0054 Penyediaan Biaya Personil Peserta Didik Sekolah Dasar	APK, APM SD [deleted] Tingkat Partisipasi Warga Negara Usia 7-12 Tahun yang berpartisipasi dalam Pendidikan Dasar	100/100 % 100 %	Kota Malang, Semua Kecamatan, Semua Kel/Desa	82.649.584,00	306.360.000,00	0,00	
				1.01.02.2.01 Pengelolaan Pendidikan Sekolah Dasar	Jumlah Sekolah Dasar yang Mengelola Dana BOS	1 Satuan Pendidikan	1.01.02.2.01.0029 Pengelolaan Dana BOS Sekolah Dasar	APK, APM SD [deleted] Tingkat Partisipasi Warga Negara Usia 7-12 Tahun yang berpartisipasi dalam Pendidikan Dasar	100/100 % 100 %	Kota Malang, Semua Kecamatan, Semua Kel/Desa	293.400.000,00	289.080.000,00	0,00	
				1.01.02.2.01 Pengelolaan Pendidikan Sekolah Dasar	Jumlah Peserta Didik Sekolah Dasar yang Menerima Biaya Personil Peserta Didik	374 Peserta Didik	1.01.02.2.01.0054 Penyediaan Biaya Personil Peserta Didik Sekolah Dasar	APK, APM SD [deleted] Tingkat Partisipasi Warga Negara Usia 7-12 Tahun yang berpartisipasi dalam Pendidikan Dasar	100/100 % 100 %	Kota Malang, Semua Kecamatan, Semua Kel/Desa	92.823.586,00	306.360.000,00	0,00	

No	PROGRAM			KEGIATAN			SUB KEGIATAN				PLAFON ANGGARAN SEMENTARA (Rp)	PRAKIRAAN MAJU		KET
	Program	Indikator Kinerja		Kegiatan	Indikator Kinerja		Sub Kegiatan	Indikator Kinerja		Lokasi Sub Kegiatan		N+1	N+2	
		Hasil Program	Target Capaian		Keluaran Kegiatan	Target Capaian		Keluaran Sub Kegiatan	Target Capaian					
				1.01.02.2.01 Pengelolaan Pendidikan Sekolah Dasar	Jumlah Sekolah Dasar yang Mengelola Dana BOS	1 Satuan Pendidikan	1.01.02.2.01.0029 Pengelolaan Dana BOS Sekolah Dasar	APK, APM SD [deleted] Tingkat Partisipasi Warga Negara Usia 7-12 Tahun yang berpartisipasi dalam Pendidikan Dasar	100/100 % 100 %	Kota Malang, Semua Kecamatan, Semua Kel/Desa	166.500.000,00	175.644.000,00	0,00	
				1.01.02.2.01 Pengelolaan Pendidikan Sekolah Dasar	Jumlah Peserta Didik Sekolah Dasar yang Menerima Biaya Personil Peserta Didik	204 Peserta Didik	1.01.02.2.01.0054 Penyediaan Biaya Personil Peserta Didik Sekolah Dasar	APK, APM SD [deleted] Tingkat Partisipasi Warga Negara Usia 7-12 Tahun yang berpartisipasi dalam Pendidikan Dasar	100/100 % 100 %	Kota Malang, Semua Kecamatan, Semua Kel/Desa	73.259.072,00	186.348.000,00	0,00	
				1.01.02.2.01 Pengelolaan Pendidikan Sekolah Dasar	Jumlah Sekolah Dasar yang Mengelola Dana BOS	1 Satuan Pendidikan	1.01.02.2.01.0029 Pengelolaan Dana BOS Sekolah Dasar	APK, APM SD [deleted] Tingkat Partisipasi Warga Negara Usia 7-12 Tahun yang berpartisipasi dalam Pendidikan Dasar	100/100 % 100 %	Kota Malang, Semua Kecamatan, Semua Kel/Desa	95.400.000,00	100.296.000,00	0,00	
				1.01.02.2.01 Pengelolaan Pendidikan Sekolah Dasar	Jumlah Peserta Didik Sekolah Dasar yang Menerima Biaya Personil Peserta Didik	131 Peserta Didik	1.01.02.2.01.0054 Penyediaan Biaya Personil Peserta Didik Sekolah Dasar	APK, APM SD [deleted] Tingkat Partisipasi Warga Negara Usia 7-12 Tahun yang berpartisipasi dalam Pendidikan Dasar	100/100 % 100 %	Kota Malang, Semua Kecamatan, Semua Kel/Desa	63.200.048,00	106.632.000,00	0,00	
				1.01.02.2.01 Pengelolaan Pendidikan Sekolah Dasar	Jumlah Sekolah Dasar yang Mengelola Dana BOS	1 Satuan Pendidikan	1.01.02.2.01.0029 Pengelolaan Dana BOS Sekolah Dasar	APK, APM SD [deleted] Tingkat Partisipasi Warga Negara Usia 7-12 Tahun yang berpartisipasi dalam Pendidikan Dasar	100/100 % 100 %	Kota Malang, Semua Kecamatan, Semua Kel/Desa	135.000.000,00	129.276.000,00	0,00	
				1.01.02.2.01 Pengelolaan Pendidikan Sekolah Dasar	Jumlah Peserta Didik Sekolah Dasar yang Menerima Biaya Personil Peserta Didik	173 Peserta Didik	1.01.02.2.01.0054 Penyediaan Biaya Personil Peserta Didik Sekolah Dasar	APK, APM SD [deleted] Tingkat Partisipasi Warga Negara Usia 7-12 Tahun yang berpartisipasi dalam Pendidikan Dasar	100/100 % 100 %	Kota Malang, Semua Kecamatan, Semua Kel/Desa	40.808.703,00	137.292.000,00	0,00	
				1.01.02.2.01 Pengelolaan Pendidikan Sekolah Dasar	Jumlah Sekolah Dasar yang Mengelola Dana BOS	1 Satuan Pendidikan	1.01.02.2.01.0029 Pengelolaan Dana BOS Sekolah Dasar	APK, APM SD [deleted] Tingkat Partisipasi Warga Negara Usia 7-12 Tahun yang berpartisipasi dalam Pendidikan Dasar	100/100 % 100 %	Kota Malang, Semua Kecamatan, Semua Kel/Desa	148.500.000,00	139.212.000,00	0,00	

No	PROGRAM			KEGIATAN			SUB KEGIATAN				PLAFON ANGGARAN SEMENTARA (Rp)	PRAKIRAAN MAJU		KET
	Program	Indikator Kinerja		Kegiatan	Indikator Kinerja		Sub Kegiatan	Indikator Kinerja		Lokasi Sub Kegiatan		N+1	N+2	
		Hasil Program	Target Capaian		Keluaran Kegiatan	Target Capaian		Keluaran Sub Kegiatan	Target Capaian					
				1.01.02.2.01 Pengelolaan Pendidikan Sekolah Dasar	Jumlah Peserta Didik Sekolah Dasar yang Menerima Biaya Personil Peserta Didik	194 Peserta Didik	1.01.02.2.01.0054 Penyediaan Biaya Personil Peserta Didik Sekolah Dasar	APK, APM SD [deleted] Tingkat Partisipasi Warga Negara Usia 7-12 Tahun yang berpartisipasi dalam Pendidikan Dasar	100/100 % 100 %	Kota Malang, Semua Kecamatan, Semua Kel/Desa	60.216.048,00	147.804.000,00	0,00	
				1.01.02.2.01 Pengelolaan Pendidikan Sekolah Dasar	Jumlah Sekolah Dasar yang Mengelola Dana BOS	1 Satuan Pendidikan	1.01.02.2.01.0029 Pengelolaan Dana BOS Sekolah Dasar	APK, APM SD [deleted] Tingkat Partisipasi Warga Negara Usia 7-12 Tahun yang berpartisipasi dalam Pendidikan Dasar	100/100 % 100 %	Kota Malang, Semua Kecamatan, Semua Kel/Desa	350.100.000,00	314.748.000,00	0,00	
				1.01.02.2.01 Pengelolaan Pendidikan Sekolah Dasar	Jumlah Peserta Didik Sekolah Dasar yang Menerima Biaya Personil Peserta Didik	427 Peserta Didik	1.01.02.2.01.0054 Penyediaan Biaya Personil Peserta Didik Sekolah Dasar	APK, APM SD [deleted] Tingkat Partisipasi Warga Negara Usia 7-12 Tahun yang berpartisipasi dalam Pendidikan Dasar	100/100 % 100 %	Kota Malang, Semua Kecamatan, Semua Kel/Desa	110.332.096,00	333.516.000,00	0,00	
				1.01.02.2.01 Pengelolaan Pendidikan Sekolah Dasar	Jumlah Sekolah Dasar yang Mengelola Dana BOS	1 Satuan Pendidikan	1.01.02.2.01.0029 Pengelolaan Dana BOS Sekolah Dasar	APK, APM SD [deleted] Tingkat Partisipasi Warga Negara Usia 7-12 Tahun yang berpartisipasi dalam Pendidikan Dasar	100/100 % 100 %	Kota Malang, Semua Kecamatan, Semua Kel/Desa	148.500.000,00	140.040.000,00	0,00	
				1.01.02.2.01 Pengelolaan Pendidikan Sekolah Dasar	Jumlah Peserta Didik Sekolah Dasar yang Menerima Biaya Personil Peserta Didik	198 Peserta Didik	1.01.02.2.01.0054 Penyediaan Biaya Personil Peserta Didik Sekolah Dasar	APK, APM SD [deleted] Tingkat Partisipasi Warga Negara Usia 7-12 Tahun yang berpartisipasi dalam Pendidikan Dasar	100/100 % 100 %	Kota Malang, Semua Kecamatan, Semua Kel/Desa	43.277.908,00	148.680.000,00	0,00	
				1.01.02.2.01 Pengelolaan Pendidikan Sekolah Dasar	Jumlah Sekolah Dasar yang Mengelola Dana BOS	1 Satuan Pendidikan	1.01.02.2.01.0029 Pengelolaan Dana BOS Sekolah Dasar	APK, APM SD [deleted] Tingkat Partisipasi Warga Negara Usia 7-12 Tahun yang berpartisipasi dalam Pendidikan Dasar	100/100 % 100 %	Kota Malang, Semua Kecamatan, Semua Kel/Desa	140.400.000,00	140.040.000,00	0,00	
				1.01.02.2.01 Pengelolaan Pendidikan Sekolah Dasar	Jumlah Peserta Didik Sekolah Dasar yang Menerima Biaya Personil Peserta Didik	190 Peserta Didik	1.01.02.2.01.0054 Penyediaan Biaya Personil Peserta Didik Sekolah Dasar	APK, APM SD [deleted] Tingkat Partisipasi Warga Negara Usia 7-12 Tahun yang berpartisipasi dalam Pendidikan Dasar	100/100 % 100 %	Kota Malang, Semua Kecamatan, Semua Kel/Desa	83.376.048,00	148.680.000,00	0,00	

No	PROGRAM			KEGIATAN			SUB KEGIATAN				PLAFON ANGGARAN SEMENTARA (Rp)	PRAKIRAAN MAJU		KET
	Program	Indikator Kinerja		Kegiatan	Indikator Kinerja		Sub Kegiatan	Indikator Kinerja		Lokasi Sub Kegiatan		N+1	N+2	
		Hasil Program	Target Capaian		Keluaran Kegiatan	Target Capaian		Keluaran Sub Kegiatan	Target Capaian					
				1.01.02.2.01 Pengelolaan Pendidikan Sekolah Dasar	Jumlah Sekolah Dasar yang Mengelola Dana BOS	1 Satuan Pendidikan	1.01.02.2.01.0029 Pengelolaan Dana BOS Sekolah Dasar	APK, APM SD [deleted] Tingkat Partisipasi Warga Negara Usia 7-12 Tahun yang berpartisipasi dalam Pendidikan Dasar	100/100 % 100 %	Kota Malang, Semua Kecamatan, Semua Kel/Desa	182.700.000,00	196.344.000,00	0,00	
				1.01.02.2.01 Pengelolaan Pendidikan Sekolah Dasar	Jumlah Peserta Didik Sekolah Dasar yang Menerima Biaya Personil Peserta Didik	276 Peserta Didik	1.01.02.2.01.0054 Penyediaan Biaya Personil Peserta Didik Sekolah Dasar	APK, APM SD [deleted] Tingkat Partisipasi Warga Negara Usia 7-12 Tahun yang berpartisipasi dalam Pendidikan Dasar	100/100 % 100 %	Kota Malang, Semua Kecamatan, Semua Kel/Desa	57.416.412,00	208.248.000,00	0,00	
				1.01.02.2.01 Pengelolaan Pendidikan Sekolah Dasar	Jumlah Sekolah Dasar yang Mengelola Dana BOS	1 Satuan Pendidikan	1.01.02.2.01.0029 Pengelolaan Dana BOS Sekolah Dasar	APK, APM SD [deleted] Tingkat Partisipasi Warga Negara Usia 7-12 Tahun yang berpartisipasi dalam Pendidikan Dasar	100/100 % 100 %	Kota Malang, Semua Kecamatan, Semua Kel/Desa	252.000.000,00	231.120.000,00	0,00	
				1.01.02.2.01 Pengelolaan Pendidikan Sekolah Dasar	Jumlah Peserta Didik Sekolah Dasar yang Menerima Biaya Personil Peserta Didik	317 Peserta Didik	1.01.02.2.01.0054 Penyediaan Biaya Personil Peserta Didik Sekolah Dasar	APK, APM SD [deleted] Tingkat Partisipasi Warga Negara Usia 7-12 Tahun yang berpartisipasi dalam Pendidikan Dasar	100/100 % 100 %	Kota Malang, Semua Kecamatan, Semua Kel/Desa	57.741.304,00	245.040.000,00	0,00	
				1.01.02.2.01 Pengelolaan Pendidikan Sekolah Dasar	Jumlah Sekolah Dasar yang Mengelola Dana BOS	1 Satuan Pendidikan	1.01.02.2.01.0029 Pengelolaan Dana BOS Sekolah Dasar	APK, APM SD [deleted] Tingkat Partisipasi Warga Negara Usia 7-12 Tahun yang berpartisipasi dalam Pendidikan Dasar	100/100 % 100 %	Kota Malang, Semua Kecamatan, Semua Kel/Desa	280.800.000,00	262.584.000,00	0,00	
				1.01.02.2.01 Pengelolaan Pendidikan Sekolah Dasar	Jumlah Peserta Didik Sekolah Dasar yang Menerima Biaya Personil Peserta Didik	355 Peserta Didik	1.01.02.2.01.0054 Penyediaan Biaya Personil Peserta Didik Sekolah Dasar	APK, APM SD [deleted] Tingkat Partisipasi Warga Negara Usia 7-12 Tahun yang berpartisipasi dalam Pendidikan Dasar	100/100 % 100 %	Kota Malang, Semua Kecamatan, Semua Kel/Desa	100.668.763,00	278.328.000,00	0,00	
				1.01.02.2.01 Pengelolaan Pendidikan Sekolah Dasar	Jumlah Sekolah Dasar yang Mengelola Dana BOS	1 Satuan Pendidikan	1.01.02.2.01.0029 Pengelolaan Dana BOS Sekolah Dasar	APK, APM SD [deleted] Tingkat Partisipasi Warga Negara Usia 7-12 Tahun yang berpartisipasi dalam Pendidikan Dasar	100/100 % 100 %	Kota Malang, Semua Kecamatan, Semua Kel/Desa	130.500.000,00	119.340.000,00	0,00	

No	PROGRAM			KEGIATAN			SUB KEGIATAN				PLAFON ANGGARAN SEMENTARA (Rp)	PRAKIRAAN MAJU		KET
	Program	Indikator Kinerja		Kegiatan	Indikator Kinerja		Sub Kegiatan	Indikator Kinerja		Lokasi Sub Kegiatan		N+1	N+2	
		Hasil Program	Target Capaian		Keluaran Kegiatan	Target Capaian		Keluaran Sub Kegiatan	Target Capaian					
				1.01.02.2.01 Pengelolaan Pendidikan Sekolah Dasar	Jumlah Peserta Didik Sekolah Dasar yang Menerima Biaya Personil Peserta Didik	154 Peserta Didik	1.01.02.2.01.0054 Penyediaan Biaya Personil Peserta Didik Sekolah Dasar	APK, APM SD [deleted] Tingkat Partisipasi Warga Negara Usia 7-12 Tahun yang berpartisipasi dalam Pendidikan Dasar	100/100 % 100 %	Kota Malang, Semua Kecamatan, Semua Kel/Desa	95.885.584,00	126.780.000,00	0,00	
				1.01.02.2.01 Pengelolaan Pendidikan Sekolah Dasar	Jumlah Sekolah Dasar yang Mengelola Dana BOS	1 Satuan Pendidikan	1.01.02.2.01.0029 Pengelolaan Dana BOS Sekolah Dasar	APK, APM SD [deleted] Tingkat Partisipasi Warga Negara Usia 7-12 Tahun yang berpartisipasi dalam Pendidikan Dasar	100/100 % 100 %	Kota Malang, Semua Kecamatan, Semua Kel/Desa	351.000.000,00	380.160.000,00	0,00	
				1.01.02.2.01 Pengelolaan Pendidikan Sekolah Dasar	Jumlah Peserta Didik Sekolah Dasar yang Menerima Biaya Personil Peserta Didik	497 Peserta Didik	1.01.02.2.01.0054 Penyediaan Biaya Personil Peserta Didik Sekolah Dasar	APK, APM SD [deleted] Tingkat Partisipasi Warga Negara Usia 7-12 Tahun yang berpartisipasi dalam Pendidikan Dasar	100/100 % 100 %	Kota Malang, Semua Kecamatan, Semua Kel/Desa	103.471.265,00	402.720.000,00	0,00	
				1.01.02.2.01 Pengelolaan Pendidikan Sekolah Dasar	Jumlah Sekolah Dasar yang Mengelola Dana BOS	1 Satuan Pendidikan	1.01.02.2.01.0029 Pengelolaan Dana BOS Sekolah Dasar	APK, APM SD [deleted] Tingkat Partisipasi Warga Negara Usia 7-12 Tahun yang berpartisipasi dalam Pendidikan Dasar	100/100 % 100 %	Kota Malang, Semua Kecamatan, Semua Kel/Desa	151.200.000,00	167.076.000,00	0,00	
				1.01.02.2.01 Pengelolaan Pendidikan Sekolah Dasar	Jumlah Peserta Didik Sekolah Dasar yang Menerima Biaya Personil Peserta Didik	204 Peserta Didik	1.01.02.2.01.0054 Penyediaan Biaya Personil Peserta Didik Sekolah Dasar	APK, APM SD [deleted] Tingkat Partisipasi Warga Negara Usia 7-12 Tahun yang berpartisipasi dalam Pendidikan Dasar	100/100 % 100 %	Kota Malang, Semua Kecamatan, Semua Kel/Desa	35.642.715,00	171.900.000,00	0,00	
				1.01.02.2.01 Pengelolaan Pendidikan Sekolah Dasar	Jumlah Sekolah Dasar yang Mengelola Dana BOS	1 Satuan Pendidikan	1.01.02.2.01.0029 Pengelolaan Dana BOS Sekolah Dasar	APK, APM SD [deleted] Tingkat Partisipasi Warga Negara Usia 7-12 Tahun yang berpartisipasi dalam Pendidikan Dasar	100/100 % 100 %	Kota Malang, Semua Kecamatan, Semua Kel/Desa	126.900.000,00	96.120.000,00	0,00	
				1.01.02.2.01 Pengelolaan Pendidikan Sekolah Dasar	Jumlah Peserta Didik Sekolah Dasar yang Menerima Biaya Personil Peserta Didik	117 Peserta Didik	1.01.02.2.01.0054 Penyediaan Biaya Personil Peserta Didik Sekolah Dasar	APK, APM SD [deleted] Tingkat Partisipasi Warga Negara Usia 7-12 Tahun yang berpartisipasi dalam Pendidikan Dasar	100/100 % 100 %	Kota Malang, Semua Kecamatan, Semua Kel/Desa	43.786.125,00	99.000.000,00	0,00	

No	PROGRAM			KEGIATAN			SUB KEGIATAN				PLAFON ANGGARAN SEMENTARA (Rp)	PRAKIRAAN MAJU		KET
	Program	Indikator Kinerja		Kegiatan	Indikator Kinerja		Sub Kegiatan	Indikator Kinerja		Lokasi Sub Kegiatan		N+1	N+2	
		Hasil Program	Target Capaian		Keluaran Kegiatan	Target Capaian		Keluaran Sub Kegiatan	Target Capaian					
				1.01.02.2.01 Pengelolaan Pendidikan Sekolah Dasar	Jumlah Sekolah Dasar yang Mengelola Dana BOS	1 Satuan Pendidikan	1.01.02.2.01.0029 Pengelolaan Dana BOS Sekolah Dasar	APK, APM SD [deleted] Tingkat Partisipasi Warga Negara Usia 7-12 Tahun yang berpartisipasi dalam Pendidikan Dasar	100/100 % 100 %	Kota Malang, Semua Kecamatan, Semua Kel/Desa	91.800.000,00	119.340.000,00	0,00	
				1.01.02.2.01 Pengelolaan Pendidikan Sekolah Dasar	Jumlah Peserta Didik Sekolah Dasar yang Menerima Biaya Personil Peserta Didik	158 Peserta Didik	1.01.02.2.01.0054 Penyediaan Biaya Personil Peserta Didik Sekolah Dasar	APK, APM SD [deleted] Tingkat Partisipasi Warga Negara Usia 7-12 Tahun yang berpartisipasi dalam Pendidikan Dasar	100/100 % 100 %	Kota Malang, Semua Kecamatan, Semua Kel/Desa	50.409.536,00	126.780.000,00	0,00	
				1.01.02.2.01 Pengelolaan Pendidikan Sekolah Dasar	Jumlah Sekolah Dasar yang Mengelola Dana BOS	1 Satuan Pendidikan	1.01.02.2.01.0029 Pengelolaan Dana BOS Sekolah Dasar	APK, APM SD [deleted] Tingkat Partisipasi Warga Negara Usia 7-12 Tahun yang berpartisipasi dalam Pendidikan Dasar	100/100 % 100 %	Kota Malang, Semua Kecamatan, Semua Kel/Desa	144.900.000,00	118.512.000,00	0,00	
				1.01.02.2.01 Pengelolaan Pendidikan Sekolah Dasar	Jumlah Peserta Didik Sekolah Dasar yang Menerima Biaya Personil Peserta Didik	155 Peserta Didik	1.01.02.2.01.0054 Penyediaan Biaya Personil Peserta Didik Sekolah Dasar	APK, APM SD [deleted] Tingkat Partisipasi Warga Negara Usia 7-12 Tahun yang berpartisipasi dalam Pendidikan Dasar	100/100 % 100 %	Kota Malang, Semua Kecamatan, Semua Kel/Desa	36.306.879,00	125.904.000,00	0,00	
				1.01.02.2.01 Pengelolaan Pendidikan Sekolah Dasar	Jumlah Sekolah Dasar yang Mengelola Dana BOS	1 Satuan Pendidikan	1.01.02.2.01.0029 Pengelolaan Dana BOS Sekolah Dasar	APK, APM SD [deleted] Tingkat Partisipasi Warga Negara Usia 7-12 Tahun yang berpartisipasi dalam Pendidikan Dasar	100/100 % 100 %	Kota Malang, Semua Kecamatan, Semua Kel/Desa	132.300.000,00	132.588.000,00	0,00	
				1.01.02.2.01 Pengelolaan Pendidikan Sekolah Dasar	Jumlah Peserta Didik Sekolah Dasar yang Menerima Biaya Personil Peserta Didik	177 Peserta Didik	1.01.02.2.01.0054 Penyediaan Biaya Personil Peserta Didik Sekolah Dasar	APK, APM SD [deleted] Tingkat Partisipasi Warga Negara Usia 7-12 Tahun yang berpartisipasi dalam Pendidikan Dasar	100/100 % 100 %	Kota Malang, Semua Kecamatan, Semua Kel/Desa	45.451.203,00	140.796.000,00	0,00	
				1.01.02.2.01 Pengelolaan Pendidikan Sekolah Dasar	Jumlah Sekolah Dasar yang Mengelola Dana BOS	1 Satuan Pendidikan	1.01.02.2.01.0029 Pengelolaan Dana BOS Sekolah Dasar	APK, APM SD [deleted] Tingkat Partisipasi Warga Negara Usia 7-12 Tahun yang berpartisipasi dalam Pendidikan Dasar	100/100 % 100 %	Kota Malang, Semua Kecamatan, Semua Kel/Desa	54.000.000,00	90.360.000,00	0,00	

No	PROGRAM			KEGIATAN			SUB KEGIATAN				PLAFON ANGGARAN SEMENTARA (Rp)	PRAKIRAAN MAJU		KET
	Program	Indikator Kinerja		Kegiatan	Indikator Kinerja		Sub Kegiatan	Indikator Kinerja		Lokasi Sub Kegiatan		N+1	N+2	
		Hasil Program	Target Capaian		Keluaran Kegiatan	Target Capaian		Keluaran Sub Kegiatan	Target Capaian					
				1.01.02.2.01 Pengelolaan Pendidikan Sekolah Dasar	Jumlah Peserta Didik Sekolah Dasar yang Menerima Biaya Personil Peserta Didik	96 Peserta Didik	1.01.02.2.01.0054 Penyediaan Biaya Personil Peserta Didik Sekolah Dasar	APK, APM SD [deleted] Tingkat Partisipasi Warga Negara Usia 7-12 Tahun yang berpartisipasi dalam Pendidikan Dasar	100/100 % 100 %	Kota Malang, Semua Kecamatan, Semua Kel/Desa	85.221.536,00	96.120.000,00	0,00	
				1.01.02.2.01 Pengelolaan Pendidikan Sekolah Dasar	Jumlah Sekolah Dasar yang Mengelola Dana BOS	1 Satuan Pendidikan	1.01.02.2.01.0029 Pengelolaan Dana BOS Sekolah Dasar	APK, APM SD [deleted] Tingkat Partisipasi Warga Negara Usia 7-12 Tahun yang berpartisipasi dalam Pendidikan Dasar	100/100 % 100 %	Kota Malang, Semua Kecamatan, Semua Kel/Desa	152.100.000,00	140.040.000,00	0,00	
				1.01.02.2.01 Pengelolaan Pendidikan Sekolah Dasar	Jumlah Peserta Didik Sekolah Dasar yang Menerima Biaya Personil Peserta Didik	1 Peserta Didik	1.01.02.2.01.0054 Penyediaan Biaya Personil Peserta Didik Sekolah Dasar	APK, APM SD [deleted] Tingkat Partisipasi Warga Negara Usia 7-12 Tahun yang berpartisipasi dalam Pendidikan Dasar	100/100 % 100 %	Kota Malang, Semua Kecamatan, Semua Kel/Desa	61.425.893,00	148.680.000,00	0,00	
				1.01.02.2.01 Pengelolaan Pendidikan Sekolah Dasar	Jumlah Sekolah Dasar yang Mengelola Dana BOS	1 Satuan Pendidikan	1.01.02.2.01.0029 Pengelolaan Dana BOS Sekolah Dasar	APK, APM SD [deleted] Tingkat Partisipasi Warga Negara Usia 7-12 Tahun yang berpartisipasi dalam Pendidikan Dasar	100/100 % 100 %	Kota Malang, Semua Kecamatan, Semua Kel/Desa	152.100.000,00	145.008.000,00	0,00	
				1.01.02.2.01 Pengelolaan Pendidikan Sekolah Dasar	Jumlah Peserta Didik Sekolah Dasar yang Menerima Biaya Personil Peserta Didik	190 Peserta Didik	1.01.02.2.01.0054 Penyediaan Biaya Personil Peserta Didik Sekolah Dasar	APK, APM SD [deleted] Tingkat Partisipasi Warga Negara Usia 7-12 Tahun yang berpartisipasi dalam Pendidikan Dasar	100/100 % 100 %	Kota Malang, Semua Kecamatan, Semua Kel/Desa	41.941.024,00	153.936.000,00	0,00	
				1.01.02.2.01 Pengelolaan Pendidikan Sekolah Dasar	Jumlah Sekolah Dasar yang Mengelola Dana BOS	1 Satuan Pendidikan	1.01.02.2.01.0029 Pengelolaan Dana BOS Sekolah Dasar	APK, APM SD [deleted] Tingkat Partisipasi Warga Negara Usia 7-12 Tahun yang berpartisipasi dalam Pendidikan Dasar	100/100 % 100 %	Kota Malang, Semua Kecamatan, Semua Kel/Desa	143.100.000,00	125.136.000,00	0,00	
				1.01.02.2.01 Pengelolaan Pendidikan Sekolah Dasar	Jumlah Peserta Didik Sekolah Dasar yang Menerima Biaya Personil Peserta Didik	161 Peserta Didik	1.01.02.2.01.0054 Penyediaan Biaya Personil Peserta Didik Sekolah Dasar	APK, APM SD [deleted] Tingkat Partisipasi Warga Negara Usia 7-12 Tahun yang berpartisipasi dalam Pendidikan Dasar	100/100 % 100 %	Kota Malang, Semua Kecamatan, Semua Kel/Desa	54.409.536,00	132.912.000,00	0,00	

No	PROGRAM			KEGIATAN			SUB KEGIATAN				PLAFON ANGGARAN SEMENTARA (Rp)	PRAKIRAAN MAJU		KET
	Program	Indikator Kinerja		Kegiatan	Indikator Kinerja		Sub Kegiatan	Indikator Kinerja		Lokasi Sub Kegiatan		N+1	N+2	
		Hasil Program	Target Capaian		Keluaran Kegiatan	Target Capaian		Keluaran Sub Kegiatan	Target Capaian					
				1.01.02.2.01 Pengelolaan Pendidikan Sekolah Dasar	Jumlah Sekolah Dasar yang Mengelola Dana BOS	1 Satuan Pendidikan	1.01.02.2.01.0029 Pengelolaan Dana BOS Sekolah Dasar	APK, APM SD [deleted] Tingkat Partisipasi Warga Negara Usia 7-12 Tahun yang berpartisipasi dalam Pendidikan Dasar	100/100 % 100 %	Kota Malang, Semua Kecamatan, Semua Kel/Desa	440.100.000,00	405.828.000,00	0,00	
				1.01.02.2.01 Pengelolaan Pendidikan Sekolah Dasar	Jumlah Peserta Didik Sekolah Dasar yang Menerima Biaya Personil Peserta Didik	529 Peserta Didik	1.01.02.2.01.0054 Penyediaan Biaya Personil Peserta Didik Sekolah Dasar	APK, APM SD [deleted] Tingkat Partisipasi Warga Negara Usia 7-12 Tahun yang berpartisipasi dalam Pendidikan Dasar	100/100 % 100 %	Kota Malang, Semua Kecamatan, Semua Kel/Desa	113.330.656,00	429.876.000,00	0,00	
				1.01.02.2.01 Pengelolaan Pendidikan Sekolah Dasar	Jumlah Sekolah Dasar yang Mengelola Dana BOS	1 Satuan Pendidikan	1.01.02.2.01.0029 Pengelolaan Dana BOS Sekolah Dasar	APK, APM SD [deleted] Tingkat Partisipasi Warga Negara Usia 7-12 Tahun yang berpartisipasi dalam Pendidikan Dasar	100/100 % 100 %	Kota Malang, Semua Kecamatan, Semua Kel/Desa	125.100.000,00	112.716.000,00	0,00	
				1.01.02.2.01 Pengelolaan Pendidikan Sekolah Dasar	Jumlah Peserta Didik Sekolah Dasar yang Menerima Biaya Personil Peserta Didik	158 Peserta Didik	1.01.02.2.01.0054 Penyediaan Biaya Personil Peserta Didik Sekolah Dasar	APK, APM SD [deleted] Tingkat Partisipasi Warga Negara Usia 7-12 Tahun yang berpartisipasi dalam Pendidikan Dasar	100/100 % 100 %	Kota Malang, Semua Kecamatan, Semua Kel/Desa	56.190.000,00	119.772.000,00	0,00	
				1.01.02.2.01 Pengelolaan Pendidikan Sekolah Dasar	Jumlah Sekolah Dasar yang Mengelola Dana BOS	1 Satuan Pendidikan	1.01.02.2.01.0029 Pengelolaan Dana BOS Sekolah Dasar	APK, APM SD [deleted] Tingkat Partisipasi Warga Negara Usia 7-12 Tahun yang berpartisipasi dalam Pendidikan Dasar	100/100 % 100 %	Kota Malang, Semua Kecamatan, Semua Kel/Desa	237.600.000,00	225.324.000,00	0,00	
				1.01.02.2.01 Pengelolaan Pendidikan Sekolah Dasar	Jumlah Peserta Didik Sekolah Dasar yang Menerima Biaya Personil Peserta Didik	284 Peserta Didik	1.01.02.2.01.0054 Penyediaan Biaya Personil Peserta Didik Sekolah Dasar	APK, APM SD [deleted] Tingkat Partisipasi Warga Negara Usia 7-12 Tahun yang berpartisipasi dalam Pendidikan Dasar	100/100 % 100 %	Kota Malang, Semua Kecamatan, Semua Kel/Desa	64.946.048,00	238.908.000,00	0,00	
				1.01.02.2.01 Pengelolaan Pendidikan Sekolah Dasar	Jumlah Sekolah Dasar yang Mengelola Dana BOS	1 Satuan Pendidikan	1.01.02.2.01.0029 Pengelolaan Dana BOS Sekolah Dasar	APK, APM SD [deleted] Tingkat Partisipasi Warga Negara Usia 7-12 Tahun yang berpartisipasi dalam Pendidikan Dasar	100/100 % 100 %	Kota Malang, Semua Kecamatan, Semua Kel/Desa	98.100.000,00	92.844.000,00	0,00	



No	PROGRAM			KEGIATAN			SUB KEGIATAN				PLAFON ANGGARAN SEMENTARA (Rp)	PRAKIRAAN MAJU		KET
	Program	Indikator Kinerja		Kegiatan	Indikator Kinerja		Sub Kegiatan	Indikator Kinerja		Lokasi Sub Kegiatan		N+1	N+2	
		Hasil Program	Target Capaian		Keluaran Kegiatan	Target Capaian		Keluaran Sub Kegiatan	Target Capaian					
				1.01.02.2.01 Pengelolaan Pendidikan Sekolah Dasar	Jumlah Peserta Didik Sekolah Dasar yang Menerima Biaya Personil Peserta Didik	133 Peserta Didik	1.01.02.2.01.0054 Penyediaan Biaya Personil Peserta Didik Sekolah Dasar	APK, APM SD [deleted] Tingkat Partisipasi Warga Negara Usia 7-12 Tahun yang berpartisipasi dalam Pendidikan Dasar	100/100 % 100 %	Kota Malang, Semua Kecamatan, Semua Kel/Desa	58.657.200,00	98.748.000,00	0,00	
				1.01.02.2.01 Pengelolaan Pendidikan Sekolah Dasar	Jumlah Sekolah Dasar yang Mengelola Dana BOS	1 Satuan Pendidikan	1.01.02.2.01.0029 Pengelolaan Dana BOS Sekolah Dasar	APK, APM SD [deleted] Tingkat Partisipasi Warga Negara Usia 7-12 Tahun yang berpartisipasi dalam Pendidikan Dasar	100/100 % 100 %	Kota Malang, Semua Kecamatan, Semua Kel/Desa	152.100.000,00	175.644.000,00	0,00	
				1.01.02.2.01 Pengelolaan Pendidikan Sekolah Dasar	Jumlah Peserta Didik Sekolah Dasar yang Menerima Biaya Personil Peserta Didik	258 Peserta Didik	1.01.02.2.01.0054 Penyediaan Biaya Personil Peserta Didik Sekolah Dasar	APK, APM SD [deleted] Tingkat Partisipasi Warga Negara Usia 7-12 Tahun yang berpartisipasi dalam Pendidikan Dasar	100/100 % 100 %	Kota Malang, Semua Kecamatan, Semua Kel/Desa	70.252.560,00	186.348.000,00	0,00	
				1.01.02.2.01 Pengelolaan Pendidikan Sekolah Dasar	Jumlah Sekolah Dasar yang Mengelola Dana BOS	1 Satuan Pendidikan	1.01.02.2.01.0029 Pengelolaan Dana BOS Sekolah Dasar	APK, APM SD [deleted] Tingkat Partisipasi Warga Negara Usia 7-12 Tahun yang berpartisipasi dalam Pendidikan Dasar	100/100 % 100 %	Kota Malang, Semua Kecamatan, Semua Kel/Desa	153.900.000,00	145.176.000,00	0,00	
				1.01.02.2.01 Pengelolaan Pendidikan Sekolah Dasar	Jumlah Peserta Didik Sekolah Dasar yang Menerima Biaya Personil Peserta Didik	167 Peserta Didik	1.01.02.2.01.0054 Penyediaan Biaya Personil Peserta Didik Sekolah Dasar	APK, APM SD [deleted] Tingkat Partisipasi Warga Negara Usia 7-12 Tahun yang berpartisipasi dalam Pendidikan Dasar	100/100 % 100 %	Kota Malang, Semua Kecamatan, Semua Kel/Desa	38.956.048,00	149.400.000,00	0,00	
				1.01.02.2.01 Pengelolaan Pendidikan Sekolah Dasar	Jumlah Sekolah Dasar yang Mengelola Dana BOS	1 Satuan Pendidikan	1.01.02.2.01.0029 Pengelolaan Dana BOS Sekolah Dasar	APK, APM SD [deleted] Tingkat Partisipasi Warga Negara Usia 7-12 Tahun yang berpartisipasi dalam Pendidikan Dasar	100/100 % 100 %	Kota Malang, Semua Kecamatan, Semua Kel/Desa	49.500.000,00	96.120.000,00	0,00	
				1.01.02.2.01 Pengelolaan Pendidikan Sekolah Dasar	Jumlah Peserta Didik Sekolah Dasar yang Menerima Biaya Personil Peserta Didik	51 Peserta Didik	1.01.02.2.01.0054 Penyediaan Biaya Personil Peserta Didik Sekolah Dasar	APK, APM SD [deleted] Tingkat Partisipasi Warga Negara Usia 7-12 Tahun yang berpartisipasi dalam Pendidikan Dasar	100/100 % 100 %	Kota Malang, Semua Kecamatan, Semua Kel/Desa	42.779.536,00	99.000.000,00	0,00	

No	PROGRAM			KEGIATAN			SUB KEGIATAN				PLAFON ANGGARAN SEMENTARA (Rp)	PRAKIRAAN MAJU		KET
	Program	Indikator Kinerja		Kegiatan	Indikator Kinerja		Sub Kegiatan	Indikator Kinerja		Lokasi Sub Kegiatan		N+1	N+2	
		Hasil Program	Target Capaian		Keluaran Kegiatan	Target Capaian		Keluaran Sub Kegiatan	Target Capaian					
				1.01.02.2.03 Pengelolaan Pendidikan Anak Usia Dini (PAUD)	Jumlah Peserta Didik PAUD yang Menerima Biaya Personil Peserta Didik	214 Peserta Didik	1.01.02.2.03.0011 Penyediaan Biaya Personil Peserta Didik PAUD	Tingkat Partisipasi Warga Negara Usia 5-6Tahun yang berpartisipasi dalam Pendidikan Dasar	93 %	Kota Malang, Semua Kecamatan, Semua Kel/Desa	73.000.000,00	80.300.000,00	0,00	
				1.01.02.2.03 Pengelolaan Pendidikan Anak Usia Dini (PAUD)	Jumlah PAUD yang Mengelola Dana BOP	1 Satuan Pendidikan	1.01.02.2.03.0018 Pengelolaan Dana BOP PAUD	Tingkat Partisipasi Warga Negara Usia 5-6Tahun yang berpartisipasi dalam Pendidikan Dasar	93 %	Kota Malang, Semua Kecamatan, Semua Kel/Desa	114.000.000,00	110.880.000,00	0,00	
				1.01.02.2.03 Pengelolaan Pendidikan Anak Usia Dini (PAUD)	Jumlah Peserta Didik PAUD yang Menerima Biaya Personil Peserta Didik	74 Peserta Didik	1.01.02.2.03.0011 Penyediaan Biaya Personil Peserta Didik PAUD	Tingkat Partisipasi Warga Negara Usia 5-6Tahun yang berpartisipasi dalam Pendidikan Dasar	93 %	Kota Malang, Semua Kecamatan, Semua Kel/Desa	30.000.000,00	33.000.000,00	0,00	
				1.01.02.2.03 Pengelolaan Pendidikan Anak Usia Dini (PAUD)	Jumlah PAUD yang Mengelola Dana BOP	1 Satuan Pendidikan	1.01.02.2.03.0018 Pengelolaan Dana BOP PAUD	Tingkat Partisipasi Warga Negara Usia 5-6Tahun yang berpartisipasi dalam Pendidikan Dasar	93 %	Kota Malang, Semua Kecamatan, Semua Kel/Desa	96.600.000,00	102.300.000,00	0,00	
				1.01.02.2.03 Pengelolaan Pendidikan Anak Usia Dini (PAUD)	Jumlah Peserta Didik PAUD yang Menerima Biaya Personil Peserta Didik	151 Peserta Didik	1.01.02.2.03.0011 Penyediaan Biaya Personil Peserta Didik PAUD	Tingkat Partisipasi Warga Negara Usia 5-6Tahun yang berpartisipasi dalam Pendidikan Dasar	93 %	Semua Kota/Kab, Semua Kecamatan, Semua Kel/Desa Kota Malang, Semua Kecamatan, Semua Kel/Desa	41.000.000,00	45.100.000,00	0,00	
				1.01.02.2.03 Pengelolaan Pendidikan Anak Usia Dini (PAUD)	Jumlah PAUD yang Mengelola Dana BOP	1 Satuan Pendidikan	1.01.02.2.03.0018 Pengelolaan Dana BOP PAUD	Tingkat Partisipasi Warga Negara Usia 5-6Tahun yang berpartisipasi dalam Pendidikan Dasar	93 %	Kota Malang, Semua Kecamatan, Semua Kel/Desa	67.800.000,00	77.220.000,00	0,00	
				1.01.02.2.03 Pengelolaan Pendidikan Anak Usia Dini (PAUD)	Jumlah Peserta Didik PAUD yang Menerima Biaya Personil Peserta Didik	81 Peserta Didik	1.01.02.2.03.0011 Penyediaan Biaya Personil Peserta Didik PAUD	Tingkat Partisipasi Warga Negara Usia 5-6Tahun yang berpartisipasi dalam Pendidikan Dasar	93 %	Semua Kota/Kab, Semua Kecamatan, Semua Kel/Desa Kota Malang, Semua Kecamatan, Semua Kel/Desa	30.000.000,00	33.000.000,00	0,00	
				1.01.02.2.03 Pengelolaan Pendidikan Anak Usia Dini (PAUD)	Jumlah PAUD yang Mengelola Dana BOP	1 Satuan Pendidikan	1.01.02.2.03.0018 Pengelolaan Dana BOP PAUD	Tingkat Partisipasi Warga Negara Usia 5-6Tahun yang berpartisipasi dalam Pendidikan Dasar	93 %	Kota Malang, Semua Kecamatan, Semua Kel/Desa	45.600.000,00	48.840.000,00	0,00	
				1.01.02.2.04 Pengelolaan Pendidikan Nonformal/Kesetaraan	Jumlah Peserta Didik Nonformal/Kesetaraan yang Menerima Biaya Personil Peserta Didik	90 Peserta Didik	1.01.02.2.04.0010 Penyediaan Biaya Personil Peserta Didik Nonformal/Kesetaraan	Tingkat Partisipasi Warga Negara Usia 7-18 Tahun yang berpartisipasi dalam Pendidikan Dasar	97 Lembaga	Kota Malang, Semua Kecamatan, Semua Kel/Desa	465.872.419,00	449.286.520,00	0,00	

No	PROGRAM			KEGIATAN			SUB KEGIATAN			PLAFON ANGGARAN SEMENTARA (Rp)	PRAKIRAAN MAJU		KET	
	Program	Indikator Kinerja		Kegiatan	Indikator Kinerja		Sub Kegiatan	Indikator Kinerja			Lokasi Sub Kegiatan	N+1		N+2
		Hasil Program	Target Capaian		Keluaran Kegiatan	Target Capaian		Keluaran Sub Kegiatan	Target Capaian					
				1.01.02.2.04 Pengelolaan Pendidikan Nonformal/Kesetaraan	Jumlah Peserta Didik Nonformal/Kesetaraan yang Menerima Biaya Personil Peserta Didik	400 Peserta Didik	1.01.02.2.04.0010 Penyediaan Biaya Personil Peserta Didik Nonformal/Kesetaraan	Tingkat Partisipasi Warga Negara Usia 7-18 Tahun yang berpartisipasi dalam Pendidikan Dasar	97 Lembaga	Kota Malang, Semua Kecamatan, Semua Kel/Desa	166.893.960,00	381.832.560,00	0,00	
				1.01.02.2.04 Pengelolaan Pendidikan Nonformal/Kesetaraan	Jumlah Sekolah Nonformal/Kesetaraan yang Mengelola Dana BOP	1 Satuan Pendidikan	1.01.02.2.04.0017 Pengelolaan Dana BOP Sekolah Nonformal/Kesetaraan	Tingkat Partisipasi Warga Negara Usia 7-18 Tahun yang berpartisipasi dalam Pendidikan Dasar	97 Lembaga	Kota Malang, Semua Kecamatan, Semua Kel/Desa	581.800.000,00	490.100.000,00	0,00	
				1.01.02.2.02 Pengelolaan Pendidikan Sekolah Menengah Pertama	Jumlah Peserta didik Sekolah Menengah Pertama yang Menerima Biaya Personil Peserta Didik	420 Peserta Didik	1.01.02.2.02.0032 Penyediaan Biaya Personil Peserta Didik Sekolah Menengah Pertama	Tingkat Partisipasi Warga Negara Usia 13-15 Tahun yang berpartisipasi dalam Pendidikan Dasar	100 %	Kota Malang, Semua Kecamatan, Semua Kel/Desa	110.910.000,00	507.780.000,00	0,00	
				1.01.02.2.02 Pengelolaan Pendidikan Sekolah Menengah Pertama	Jumlah Sekolah Menengah pertama yang Mengelola Dana BOS	1 Satuan Pendidikan	1.01.02.2.02.0042 Pengelolaan Dana BOS Sekolah Menengah Pertama	Tingkat Partisipasi Warga Negara Usia 13-15 Tahun yang berpartisipasi dalam Pendidikan Dasar	100 %	Kota Malang, Semua Kecamatan, Semua Kel/Desa	347.600.000,00	451.350.000,00	0,00	
				1.01.02.2.02 Pengelolaan Pendidikan Sekolah Menengah Pertama	Jumlah Peserta didik Sekolah Menengah Pertama yang Menerima Biaya Personil Peserta Didik	420 Peserta Didik	1.01.02.2.02.0032 Penyediaan Biaya Personil Peserta Didik Sekolah Menengah Pertama	Tingkat Partisipasi Warga Negara Usia 13-15 Tahun yang berpartisipasi dalam Pendidikan Dasar	100 %	Kota Malang, Semua Kecamatan, Semua Kel/Desa	123.171.168,00	507.780.000,00	0,00	
				1.01.02.2.02 Pengelolaan Pendidikan Sekolah Menengah Pertama	Jumlah Sekolah Menengah pertama yang Mengelola Dana BOS	1 Satuan Pendidikan	1.01.02.2.02.0042 Pengelolaan Dana BOS Sekolah Menengah Pertama	Tingkat Partisipasi Warga Negara Usia 13-15 Tahun yang berpartisipasi dalam Pendidikan Dasar	100 %	Kota Malang, Semua Kecamatan, Semua Kel/Desa	313.500.000,00	451.350.000,00	0,00	
				1.01.02.2.02 Pengelolaan Pendidikan Sekolah Menengah Pertama	Jumlah Peserta didik Sekolah Menengah Pertama yang Menerima Biaya Personil Peserta Didik	420 Peserta Didik	1.01.02.2.02.0032 Penyediaan Biaya Personil Peserta Didik Sekolah Menengah Pertama	Tingkat Partisipasi Warga Negara Usia 13-15 Tahun yang berpartisipasi dalam Pendidikan Dasar	100 %	Kota Malang, Semua Kecamatan, Semua Kel/Desa	120.827.000,00	507.780.000,00	0,00	
				1.01.02.2.02 Pengelolaan Pendidikan Sekolah Menengah Pertama	Jumlah Sekolah Menengah pertama yang Mengelola Dana BOS	1 Satuan Pendidikan	1.01.02.2.02.0042 Pengelolaan Dana BOS Sekolah Menengah Pertama	Tingkat Partisipasi Warga Negara Usia 13-15 Tahun yang berpartisipasi dalam Pendidikan Dasar	100 %	Kota Malang, Semua Kecamatan, Semua Kel/Desa	393.800.000,00	451.350.000,00	0,00	
<b>1.02 URUSAN PEMERINTAHAN BIDANG KESEHATAN</b>														

No	PROGRAM			KEGIATAN			SUB KEGIATAN				PLAFON ANGGARAN SEMENTARA (Rp)	PRAKIRAAN MAJU		KET
	Program	Indikator Kinerja		Kegiatan	Indikator Kinerja		Sub Kegiatan	Indikator Kinerja		Lokasi Sub Kegiatan		N+1	N+2	
		Hasil Program	Target Capaian		Keluaran Kegiatan	Target Capaian		Keluaran Sub Kegiatan	Target Capaian					
	<b>1.02.01 PROGRAM PENUNJANG URUSAN PEMERINTAHAN DAERAH KABUPATEN/KOTA</b>	persentase pelaporan administrasi kepegawaian tepat waktu	100 %											
				1.02.01.2.01 Perencanaan, Penganggaran, dan Evaluasi Kinerja Perangkat Daerah	Jumlah Dokumen Perencanaan Perangkat Daerah	2 Dokumen	1.02.01.2.01.0001 Penyusunan Dokumen Perencanaan Perangkat Daerah	Persentase dokumen perencanaan, penganggaran dan evaluasi kinerja Perangkat Daerah yang disusun sesuai ketentuan	100 %	Kota Malang, Semua Kecamatan, Semua Kel/Desa	35.550.000,00	35.550.000,00	0,00	
				1.02.01.2.01 Perencanaan, Penganggaran, dan Evaluasi Kinerja Perangkat Daerah	Jumlah Laporan Evaluasi Kinerja Perangkat Daerah	12 Laporan	1.02.01.2.01.0007 Evaluasi Kinerja Perangkat Daerah	Persentase dokumen perencanaan, penganggaran dan evaluasi kinerja Perangkat Daerah yang disusun sesuai ketentuan	100 %	Kota Malang, Semua Kecamatan, Semua Kel/Desa	0,00	32.170.000,00	0,00	
				1.02.01.2.02 Administrasi Keuangan Perangkat Daerah	Jumlah Orang yang Menerima Gaji dan Tunjangan ASN	12036 Orang/bulan	1.02.01.2.02.0001 Penyediaan Gaji dan Tunjangan ASN	Persentase penyediaan dokumen administrasi keuangan tepat waktu	100 %	Kota Malang, Semua Kecamatan, Semua Kel/Desa	133.698.948.459,00	137.012.393.388,00	0,00	
				1.02.01.2.02 Administrasi Keuangan Perangkat Daerah	Jumlah Laporan Keuangan Bulanan/ Triwulanan/ Semesteran SKPD dan Laporan Koordinasi Penyusunan Laporan Keuangan Bulanan/ Triwulanan/Semesteran SKPD	5 Laporan	1.02.01.2.02.0007 Koordinasi dan Penyusunan Laporan Keuangan Bulanan/ Triwulanan/ Semesteran SKPD	Persentase penyediaan dokumen administrasi keuangan tepat waktu	100 %	Kota Malang, Semua Kecamatan, Semua Kel/Desa	149.446.316,00	220.000.000,00	0,00	
				1.02.01.2.03 Administrasi Barang Milik Daerah pada Perangkat Daerah	Jumlah Dokumen Pengamanan Barang Milik Daerah SKPD	2 Dokumen	1.02.01.2.03.0002 Pengamanan Barang Milik Daerah SKPD	Persentase barang milik daerah yang terinventarisir	100 %	Kota Malang, Semua Kecamatan, Semua Kel/Desa	25.000.000,00	110.000.000,00	0,00	
				1.02.01.2.03 Administrasi Barang Milik Daerah pada Perangkat Daerah	Jumlah Laporan Penatausahaan Barang Milik Daerah pada SKPD	4 Laporan	1.02.01.2.03.0006 Penatausahaan Barang Milik Daerah pada SKPD	Persentase barang milik daerah yang terinventarisir	100 %	Kota Malang, Semua Kecamatan, Semua Kel/Desa	130.000.000,00	220.000.000,00	0,00	
				1.02.01.2.05 Administrasi Kepegawaian Perangkat Daerah	Jumlah Pegawai Berdasarkan Tugas dan Fungsi yang Mengikuti Pendidikan dan Pelatihan	50 Orang	1.02.01.2.05.0009 Pendidikan dan Pelatihan Pegawai Berdasarkan Tugas dan Fungsi			Kota Malang, Semua Kecamatan, Semua Kel/Desa	45.000.000,00	75.900.000,00	0,00	

No	PROGRAM			KEGIATAN			SUB KEGIATAN				PLAFON ANGGARAN SEMENTARA (Rp)	PRAKIRAAN MAJU		KET
	Program	Indikator Kinerja		Kegiatan	Indikator Kinerja		Sub Kegiatan	Indikator Kinerja		Lokasi Sub Kegiatan		N+1	N+2	
		Hasil Program	Target Capaian		Keluaran Kegiatan	Target Capaian		Keluaran Sub Kegiatan	Target Capaian					
				1.02.01.2.06 Administrasi Umum Perangkat Daerah	Jumlah Paket Komponen Instalasi Listrik/Penerangan Bangunan Kantor yang Disediakan	1 Paket	1.02.01.2.06.0001 Penyediaan Komponen Instalasi Listrik/Penerangan Bangunan Kantor	Persentase kebutuhan kantor yang terfasilitasi	82 %	Kota Malang, Semua Kecamatan, Semua Kel/Desa	38.711.000,00	47.300.000,00	0,00	
				1.02.01.2.06 Administrasi Umum Perangkat Daerah	Jumlah Paket Peralatan dan Perlengkapan Kantor yang Disediakan	1 Paket	1.02.01.2.06.0002 Penyediaan Peralatan dan Perlengkapan Kantor	Persentase kebutuhan kantor yang terfasilitasi	82 %	Kota Malang, Semua Kecamatan, Semua Kel/Desa	178.000.000,00	195.800.000,00	0,00	
				1.02.01.2.06 Administrasi Umum Perangkat Daerah	Jumlah Paket Peralatan Rumah Tangga yang Disediakan	1 Paket	1.02.01.2.06.0003 Penyediaan Peralatan Rumah Tangga	Persentase kebutuhan kantor yang terfasilitasi	82 %	Kota Malang, Semua Kecamatan, Semua Kel/Desa	39.000.000,00	44.000.000,00	0,00	
				1.02.01.2.06 Administrasi Umum Perangkat Daerah	Jumlah Paket Barang Cetakan dan Penggandaan yang Disediakan	5 Paket	1.02.01.2.06.0005 Penyediaan Barang Cetakan dan Penggandaan	Persentase kebutuhan kantor yang terfasilitasi	82 %	Kota Malang, Semua Kecamatan, Semua Kel/Desa	675.956.593,00	825.000.000,00	0,00	
				1.02.01.2.06 Administrasi Umum Perangkat Daerah	Jumlah Dokumen Bahan Bacaan dan Peraturan Perundang-Undangan yang Disediakan	1 Dokumen	1.02.01.2.06.0006 Penyediaan Bahan Bacaan dan Peraturan Perundang-undangan	Persentase kebutuhan kantor yang terfasilitasi	82 %	Kota Malang, Semua Kecamatan, Semua Kel/Desa	3.000.000,00	3.300.000,00	0,00	
				1.02.01.2.06 Administrasi Umum Perangkat Daerah	Jumlah Laporan Penyelenggaraan Rapat Koordinasi dan Konsultasi SKPD	1500 Laporan	1.02.01.2.06.0009 Penyelenggaraan Rapat Koordinasi dan Konsultasi SKPD	Persentase kebutuhan kantor yang terfasilitasi	82 %	Kota Malang, Semua Kecamatan, Semua Kel/Desa	1.372.485.410,00	1.870.000.000,00	0,00	
				1.02.01.2.07 Pengadaan Barang Milik Daerah Penunjang Urusan Pemerintah Daerah	Jumlah Unit Sarana dan Prasarana Gedung Kantor atau Bangunan Lainnya yang Disediakan	5 Unit	1.02.01.2.07.0010 Pengadaan Sarana dan Prasarana Gedung Kantor atau Bangunan Lainnya	Persentase pengadaan barang milik daerah sesuai RKBMD	82 %	Kota Malang, Semua Kecamatan, Semua Kel/Desa	0,00	220.000.000,00	0,00	
				1.02.01.2.08 Penyediaan Jasa Penunjang Urusan Pemerintahan Daerah	Jumlah Laporan Penyediaan Jasa Komunikasi, Sumber Daya Air dan Listrik yang Disediakan	12 Laporan	1.02.01.2.08.0002 Penyediaan Jasa Komunikasi, Sumber Daya Air dan Listrik	Persentase surat dinas yang ditindaklanjuti	100 %	Kota Malang, Semua Kecamatan, Semua Kel/Desa	600.000.000,00	660.000.000,00	0,00	
				1.02.01.2.08 Penyediaan Jasa Penunjang Urusan Pemerintahan Daerah	Jumlah Laporan Penyediaan Jasa Pelayanan Umum Kantor yang Disediakan	12 Laporan	1.02.01.2.08.0004 Penyediaan Jasa Pelayanan Umum Kantor	Persentase surat dinas yang ditindaklanjuti	100 %	Kota Malang, Semua Kecamatan, Semua Kel/Desa	730.000.000,00	803.000.000,00	0,00	
				1.02.01.2.09 Pemeliharaan Barang Milik Daerah Penunjang Urusan Pemerintahan Daerah	Jumlah Kendaraan Perorangan Dinas atau Kendaraan Dinas Jabatan yang Dipelihara dan Dibayarkan Pajaknya	2 Unit	1.02.01.2.09.0001 Penyediaan Jasa Pemeliharaan, Biaya Pemeliharaan, dan Pajak Kendaraan Perorangan Dinas atau Kendaraan Dinas Jabatan	Persentase barang milik daerah yang terpelihara	75 %	Kota Malang, Semua Kecamatan, Semua Kel/Desa	130.000.000,00	168.300.000,00	0,00	

No	PROGRAM			KEGIATAN			SUB KEGIATAN			PLAFON ANGGARAN SEMENTARA (Rp)	PRAKIRAAN MAJU		KET	
	Program	Indikator Kinerja		Kegiatan	Indikator Kinerja		Sub Kegiatan	Indikator Kinerja			Lokasi Sub Kegiatan	N+1		N+2
		Hasil Program	Target Capaian		Keluaran Kegiatan	Target Capaian		Keluaran Sub Kegiatan	Target Capaian					
				1.02.01.2.09 Pemeliharaan Barang Milik Daerah Penunjang Urusan Pemerintahan Daerah	Jumlah Kendaraan Dinas Operasional atau Lapangan yang Dipelihara dan dibayarkan Pajak dan Perizinannya	10 Unit	1.02.01.2.09.0002 Penyediaan Jasa Pemeliharaan, Biaya Pemeliharaan, Pajak dan Perizinan Kendaraan Dinas Operasional atau Lapangan	Persentase barang milik daerah yang terpelihara	75 %	Kota Malang, Semua Kecamatan, Semua Kel/Desa	222.460.000,00	192.500.000,00	0,00	
				1.02.01.2.09 Pemeliharaan Barang Milik Daerah Penunjang Urusan Pemerintahan Daerah	Jumlah Gedung Kantor dan Bangunan Lainnya yang Dipelihara/Direhabilitasi	1 Unit	1.02.01.2.09.0009 Pemeliharaan/Rehabilitasi Gedung Kantor dan Bangunan Lainnya	Persentase barang milik daerah yang terpelihara	75 %	Kota Malang, Semua Kecamatan, Semua Kel/Desa	225.000.000,00	247.500.000,00	0,00	
				1.02.01.2.09 Pemeliharaan Barang Milik Daerah Penunjang Urusan Pemerintahan Daerah	Jumlah Sarana dan Prasarana Gedung Kantor atau Bangunan Lainnya yang Dipelihara/Direhabilitasi	25 Unit	1.02.01.2.09.0010 Pemeliharaan/Rehabilitasi Sarana dan Prasarana Gedung Kantor atau Bangunan Lainnya	Persentase barang milik daerah yang terpelihara	75 %	Kota Malang, Semua Kecamatan, Semua Kel/Desa	156.000.000,00	154.000.000,00	0,00	
	<b>1.02.02 PROGRAM PEMENUHAN UPAYA KESEHATAN PERORANGAN DAN UPAYA KESEHATAN MASYARAKAT</b>	Cakupan UHC Prevalensi stunting (pendek dan sangat pendek) pada balita Angka Kematian Ibu Angka Kematian Bayi Persentase Pengelolaan Krisis Kesehatan Nilai capaian penilaian kinerja puskesmas Persentase Imunisasi Dasar Lengkap	100 % 13 % 24.5 - 3.95 - 80 % 87 - 93.2 %											
				1.02.02.2.01 Penyediaan Fasilitas Pelayanan Kesehatan untuk UKM dan UKP Kawasan Daerah Kabupaten/Kota	Jumlah Alat Kesehatan/Alat Penunjang Medik Fasilitas Pelayanan Kesehatan yang Disediakan	276 Unit	1.02.02.2.01.0014 Pengadaan Alat Kesehatan/Alat Penunjang Medik Fasilitas Pelayanan Kesehatan	Persentase Ketersediaan Alat kesehatan di Puskesmas Kota Malang sesuai kebutuhan Persentase Ketersediaan Obat-Obatan di Puskesmas Kota Malang sesuai kebutuhan Persentase puskesmas dan puskesmas pembantu dalam kondisi baik	80,50 % 100 % 100 %	Kota Malang, Semua Kecamatan, Semua Kel/Desa	532.027.936,00	3.203.939.406,00	0,00	

No	PROGRAM			KEGIATAN			SUB KEGIATAN				PLAFON ANGGARAN SEMENTARA (Rp)	PRAKIRAAN MAJU		KET
	Program	Indikator Kinerja		Kegiatan	Indikator Kinerja		Sub Kegiatan	Indikator Kinerja		Lokasi Sub Kegiatan		N+1	N+2	
		Hasil Program	Target Capaian		Keluaran Kegiatan	Target Capaian		Keluaran Sub Kegiatan	Target Capaian					
				1.02.02.2.01 Penyediaan Fasilitas Pelayanan Kesehatan untuk UKM dan UKP Ke wenangan Daerah Kab upaten/Kota	Jumlah Alat Kesehatan/Alat Penunjang Medik Fasilitas Layanan Kesehatan yang Terpelihara Sesuai Standar	765 Unit	1.02.02.2.01.0020 Pemeliharaan Rutin dan Berkala Alat Kesehatan/Alat Penunjang Medik Fasilitas Pelayanan Kesehatan	Persentase Ketersediaan Alat kesehatan di Puskesmas Kota Malang sesuai kebutuhan Persentase Ketersediaan Obat-Obatan di Puskesmas Kota Malang sesuai kebutuhan Persentase puskesmas dan puskesmas pembantu dalam kondisi baik	80,50 % 100 % 100 %	Kota Malang, Semua Kecamatan, Semua Kel/Desa	436.813.750,00	1.118.332.655,00	0,00	
				1.02.02.2.01 Penyediaan Fasilitas Pelayanan Kesehatan untuk UKM dan UKP Ke wenangan Daerah Kab upaten/Kota	Jumlah Obat, Bahan Habis Pakai, Bahan Medis Habis Pakai, Vaksin, Makanan dan Minuman di Fasilitas Kesehatan yang disediakan	9 Paket	1.02.02.2.01.0023 Pengadaan Obat, Bahan Habis Pakai, Vaksin, Makanan dan Minuman di Fasilitas Kesehatan	Persentase Ketersediaan Alat kesehatan di Puskesmas Kota Malang sesuai kebutuhan Persentase Ketersediaan Obat-Obatan di Puskesmas Kota Malang sesuai kebutuhan Persentase puskesmas dan puskesmas pembantu dalam kondisi baik	80,50 % 100 % 100 %	Kota Malang, Blimbing, Semua Kel/Desa	12.169.012.284,00	9.190.500.000,00	0,00	
				1.02.02.2.01 Penyediaan Fasilitas Pelayanan Kesehatan untuk UKM dan UKP Ke wenangan Daerah Kab upaten/Kota	Jumlah Keluarga yang Sudah Dikunjungi dan Diintervensi Masalah kesehatannya oleh Tenaga Kesehatan Puskesmas	155855 Keluarga	1.02.02.2.01.0024 Pengelolaan Pelayanan Kesehatan Dasar Melalui Pendekatan Keluarga	Persentase Ketersediaan Alat kesehatan di Puskesmas Kota Malang sesuai kebutuhan Persentase Ketersediaan Obat-Obatan di Puskesmas Kota Malang sesuai kebutuhan Persentase puskesmas dan puskesmas pembantu dalam kondisi baik	80,50 % 100 % 100 %	Kota Malang, Semua Kecamatan, Semua Kel/Desa	201.507.000,00	431.795.760,00	0,00	
				1.02.02.2.02 Penyediaan Layanan Kesehatan untuk UKM dan UKP Rujukan Tingkat Daerah Kab upaten/Kota	Jumlah Ibu Hamil yang Mendapatkan Pelayanan Kesehatan Sesuai Standar	12465 Orang	1.02.02.2.02.0001 Pengelolaan Pelayanan Kesehatan Ibu Hamil	Persentase ibu bersalin yang mendapatkan pelayanan kesehatan Persentase kelurahan STBM	100 % 35,08 %	Kota Malang, Semua Kecamatan, Semua Kel/Desa	31.610.000,00	299.650.000,00	0,00	

No	PROGRAM			KEGIATAN			SUB KEGIATAN				PLAFON ANGGARAN SEMENTARA (Rp)	PRAKIRAAN MAJU		KET
	Program	Indikator Kinerja		Kegiatan	Indikator Kinerja		Sub Kegiatan	Indikator Kinerja		Lokasi Sub Kegiatan		N+1	N+2	
		Hasil Program	Target Capaian		Keluaran Kegiatan	Target Capaian		Keluaran Sub Kegiatan	Target Capaian					
				1.02.02.2.02 Penyediaan Layanan Kesehatan untuk UKM dan UKP Rujukan Tingkat Daerah Kab upaten/Kota	Jumlah Ibu Bersalin yang Mendapatkan Pelayanan Kesehatan Sesuai Standar	11899 Orang	1.02.02.2.02.0002 Pengelolaan Pelayanan Kesehatan Ibu Bersalin	Persentase ibu bersalin yang mendapatkan pelayanan kesehatan Persentase kelurahan STBM	100 % 35,08 %	Kota Malang, Semua Kecamatan, Semua Kel/Desa	79.188.000,00	212.547.000,00	0,00	
				1.02.02.2.02 Penyediaan Layanan Kesehatan untuk UKM dan UKP Rujukan Tingkat Daerah Kab upaten/Kota	Jumlah Bayi Baru Lahir yang Mendapatkan Pelayanan Kesehatan Sesuai Standar	11332 Orang	1.02.02.2.02.0003 Pengelolaan Pelayanan Kesehatan Bayi Baru Lahir	Persentase ibu bersalin yang mendapatkan pelayanan kesehatan Persentase kelurahan STBM	100 % 35,08 %	Kota Malang, Semua Kecamatan, Semua Kel/Desa	371.638.400,00	1.153.068.000,00	0,00	
				1.02.02.2.02 Penyediaan Layanan Kesehatan untuk UKM dan UKP Rujukan Tingkat Daerah Kab upaten/Kota	Jumlah Balita yang Mendapatkan Pelayanan Kesehatan Sesuai Standar	46163 Orang	1.02.02.2.02.0004 Pengelolaan Pelayanan Kesehatan Balita	Persentase ibu bersalin yang mendapatkan pelayanan kesehatan Persentase kelurahan STBM	100 % 35,08 %	Kota Malang, Semua Kecamatan, Semua Kel/Desa	14.163.800,00	63.204.000,00	0,00	
				1.02.02.2.02 Penyediaan Layanan Kesehatan untuk UKM dan UKP Rujukan Tingkat Daerah Kab upaten/Kota	Jumlah Anak Usia Pendidikan Dasar yang Mendapatkan Pelayanan Kesehatan Sesuai Standar	98176 Orang	1.02.02.2.02.0005 Pengelolaan Pelayanan Kesehatan pada Usia Pendidikan Dasar	Persentase ibu bersalin yang mendapatkan pelayanan kesehatan Persentase kelurahan STBM	100 % 35,08 %	Kota Malang, Semua Kecamatan, Semua Kel/Desa	182.975.700,00	445.283.200,00	0,00	
				1.02.02.2.02 Penyediaan Layanan Kesehatan untuk UKM dan UKP Rujukan Tingkat Daerah Kab upaten/Kota	Jumlah Penduduk Usia Produktif yang Mendapatkan Pelayanan Kesehatan Sesuai Standar	565.768 Orang	1.02.02.2.02.0006 Pengelolaan Pelayanan Kesehatan pada Usia Produktif	Persentase ibu bersalin yang mendapatkan pelayanan kesehatan Persentase kelurahan STBM	100 % 35,08 %	Kota Malang, Semua Kecamatan, Semua Kel/Desa	133.130.000,00	512.743.672,00	0,00	
				1.02.02.2.02 Penyediaan Layanan Kesehatan untuk UKM dan UKP Rujukan Tingkat Daerah Kab upaten/Kota	Jumlah Penduduk Usia Lanjut yang Mendapatkan Pelayanan Kesehatan Sesuai Standar	115010 Orang	1.02.02.2.02.0007 Pengelolaan Pelayanan Kesehatan pada Usia Lanjut	Persentase ibu bersalin yang mendapatkan pelayanan kesehatan Persentase kelurahan STBM	100 % 35,08 %	Kota Malang, Semua Kecamatan, Semua Kel/Desa	6.223.380.000,00	7.082.040.000,00	0,00	



No	PROGRAM			KEGIATAN			SUB KEGIATAN				PLAFON ANGGARAN SEMENTARA (Rp)	PRAKIRAAN MAJU		KET
	Program	Indikator Kinerja		Kegiatan	Indikator Kinerja		Sub Kegiatan	Indikator Kinerja		Lokasi Sub Kegiatan		N+1	N+2	
		Hasil Program	Target Capaian		Keluaran Kegiatan	Target Capaian		Keluaran Sub Kegiatan	Target Capaian					
				1.02.02.2.02 Penyediaan Layanan Kesehatan untuk UKM dan UKP Rujukan Tingkat Daerah Kab upaten/Kota	Jumlah Penderita Hipertensi yang Mendapatkan Pelayanan Kesehatan Sesuai Standar	69.180 Orang	1.02.02.2.02.0008 Pengelolaan Pelayanan Kesehatan Penderita Hipertensi	Persentase ibu bersalin yang mendapatkan pelayanan kesehatan Persentase kelurahan STBM	100 % 35,08 %	Kota Malang, Semua Kecamatan, Semua Kel/Desa	129.170.000,00	158.898.672,00	0,00	
				1.02.02.2.02 Penyediaan Layanan Kesehatan untuk UKM dan UKP Rujukan Tingkat Daerah Kab upaten/Kota	Jumlah Penderita Diabetes Melitus yang Mendapatkan Pelayanan Kesehatan Sesuai Standar	19.805 Orang	1.02.02.2.02.0009 Pengelolaan Pelayanan Kesehatan Penderita Diabetes Melitus	Persentase ibu bersalin yang mendapatkan pelayanan kesehatan Persentase kelurahan STBM	100 % 35,08 %	Kota Malang, Semua Kecamatan, Semua Kel/Desa	160.317.000,00	1.758.463.000,00	0,00	
				1.02.02.2.02 Penyediaan Layanan Kesehatan untuk UKM dan UKP Rujukan Tingkat Daerah Kab upaten/Kota	Jumlah Orang yang Mendapatkan Pelayanan Kesehatan Orang dengan Gangguan Jiwa Berat Sesuai Standar	1.658 Orang	1.02.02.2.02.0010 Pengelolaan Pelayanan Kesehatan Orang dengan Gangguan Jiwa Berat	Persentase ibu bersalin yang mendapatkan pelayanan kesehatan Persentase kelurahan STBM	100 % 35,08 %	Kota Malang, Semua Kecamatan, Semua Kel/Desa	39.380.000,00	221.640.000,00	0,00	
				1.02.02.2.02 Penyediaan Layanan Kesehatan untuk UKM dan UKP Rujukan Tingkat Daerah Kab upaten/Kota	Jumlah Orang Terduga Menderita Tuberkulosis yang Mendapatkan Pelayanan Sesuai Standar	16108 Orang	1.02.02.2.02.0011 Pengelolaan Pelayanan Kesehatan Orang Terduga Tuberkulosis	Persentase ibu bersalin yang mendapatkan pelayanan kesehatan Persentase kelurahan STBM	100 % 35,08 %	Kota Malang, Semua Kecamatan, Semua Kel/Desa	471.705.672,00	2.112.830.672,00	0,00	
				1.02.02.2.02 Penyediaan Layanan Kesehatan untuk UKM dan UKP Rujukan Tingkat Daerah Kab upaten/Kota	Jumlah Orang Terduga Menderita HIV yang Mendapatkan Pelayanan Sesuai Standar	21946 Orang	1.02.02.2.02.0012 Pengelolaan Pelayanan Kesehatan Orang dengan Risiko Terinfeksi HIV	Persentase ibu bersalin yang mendapatkan pelayanan kesehatan Persentase kelurahan STBM	100 % 35,08 %	Kota Malang, Semua Kecamatan, Semua Kel/Desa	561.846.500,00	705.170.672,00	0,00	
				1.02.02.2.02 Penyediaan Layanan Kesehatan untuk UKM dan UKP Rujukan Tingkat Daerah Kab upaten/Kota	Jumlah Dokumen Hasil Pengelolaan Pelayanan Kesehatan Gizi Masyarakat	6 Dokumen	1.02.02.2.02.0015 Pengelolaan Pelayanan Kesehatan Gizi Masyarakat	Persentase ibu bersalin yang mendapatkan pelayanan kesehatan Persentase kelurahan STBM	100 % 35,08 %	Kota Malang, Semua Kecamatan, Semua Kel/Desa	3.488.852.300,00	3.622.232.000,00	0,00	

No	PROGRAM			KEGIATAN			SUB KEGIATAN				PLAFON ANGGARAN SEMENTARA (Rp)	PRAKIRAAN MAJU		KET
	Program	Indikator Kinerja		Kegiatan	Indikator Kinerja		Sub Kegiatan	Indikator Kinerja		Lokasi Sub Kegiatan		N+1	N+2	
		Hasil Program	Target Capaian		Keluaran Kegiatan	Target Capaian		Keluaran Sub Kegiatan	Target Capaian					
				1.02.02.2.02 Penyediaan Layanan Kesehatan untuk UKM dan UKP Rujukan Tingkat Daerah Kab upaten/Kota	Jumlah Dokumen Hasil Pengelolaan Pelayanan Kesehatan Kerja dan Olahraga	4 Dokumen	1.02.02.2.02.0016 Pengelolaan Pelayanan Kesehatan Kerja dan Olahraga	Persentase ibu bersalin yang mendapatkan pelayanan kesehatan Persentase kelurahan STBM	100 % 35,08 %	Kota Malang, Semua Kecamatan, Semua Kel/Desa	98.532.600,00	371.855.000,00	0,00	
				1.02.02.2.02 Penyediaan Layanan Kesehatan untuk UKM dan UKP Rujukan Tingkat Daerah Kab upaten/Kota	Jumlah Dokumen Hasil Pengelolaan Pelayanan Kesehatan Lingkungan	4 Dokumen	1.02.02.2.02.0017 Pengelolaan Pelayanan Kesehatan Lingkungan	Persentase ibu bersalin yang mendapatkan pelayanan kesehatan Persentase kelurahan STBM	100 % 35,08 %	Kota Malang, Semua Kecamatan, Semua Kel/Desa	126.150.000,00	375.600.000,00	0,00	
				1.02.02.2.02 Penyediaan Layanan Kesehatan untuk UKM dan UKP Rujukan Tingkat Daerah Kab upaten/Kota	Jumlah Dokumen Hasil Pengelolaan Pelayanan Promosi Kesehatan	1 Dokumen	1.02.02.2.02.0018 Pengelolaan Pelayanan Promosi Kesehatan	Persentase ibu bersalin yang mendapatkan pelayanan kesehatan Persentase kelurahan STBM	100 % 35,08 %	Kota Malang, Semua Kecamatan, Semua Kel/Desa	546.994.200,00	1.031.140.000,00	0,00	
				1.02.02.2.02 Penyediaan Layanan Kesehatan untuk UKM dan UKP Rujukan Tingkat Daerah Kab upaten/Kota	Jumlah Dokumen Hasil Pengelolaan Pelayanan Kesehatan Tradisional, Akupuntur, Asuhan Mandiri dan Tradisional Lainnya	4 Dokumen	1.02.02.2.02.0019 Pengelolaan Pelayanan Kesehatan Tradisional, Akupuntur, Asuhan Mandiri, dan Tradisional Lainnya	Persentase ibu bersalin yang mendapatkan pelayanan kesehatan Persentase kelurahan STBM	100 % 35,08 %	Kota Malang, Semua Kecamatan, Semua Kel/Desa	55.000.000,00	0,00	0,00	
				1.02.02.2.02 Penyediaan Layanan Kesehatan untuk UKM dan UKP Rujukan Tingkat Daerah Kab upaten/Kota	Jumlah Dokumen Hasil Pengelolaan Surveilans Kesehatan	2 Dokumen	1.02.02.2.02.0020 Pengelolaan Surveilans Kesehatan	Persentase ibu bersalin yang mendapatkan pelayanan kesehatan Persentase kelurahan STBM	100 % 35,08 %	Kota Malang, Semua Kecamatan, Semua Kel/Desa	111.890.000,00	111.890.000,00	0,00	
				1.02.02.2.02 Penyediaan Layanan Kesehatan untuk UKM dan UKP Rujukan Tingkat Daerah Kab upaten/Kota	Jumlah Penyalahguna NAPZA yang Mendapatkan Pelayanan Kesehatan	18 Orang	1.02.02.2.02.0022 Pengelolaan Pelayanan Kesehatan Jiwa dan NAPZA	Persentase ibu bersalin yang mendapatkan pelayanan kesehatan Persentase kelurahan STBM	100 % 35,08 %	Kota Malang, Semua Kecamatan, Semua Kel/Desa	51.780.000,00	51.276.000,00	0,00	

No	PROGRAM			KEGIATAN			SUB KEGIATAN				PLAFON ANGGARAN SEMENTARA (Rp)	PRAKIRAAN MAJU		KET
	Program	Indikator Kinerja		Kegiatan	Indikator Kinerja		Sub Kegiatan	Indikator Kinerja		Lokasi Sub Kegiatan		N+1	N+2	
		Hasil Program	Target Capaian		Keluaran Kegiatan	Target Capaian		Keluaran Sub Kegiatan	Target Capaian					
				1.02.02.2.02 Penyediaan Layanan Kesehatan untuk UKM dan UKP Rujukan Tingkat Daerah Kab upaten/Kota	Jumlah Dokumen Hasil Pengelolaan Upaya Pengurangan Risiko Krisis Kesehatan dan Pasca Krisis Kesehatan	2 Dokumen	1.02.02.2.02.0024 Pengelolaan Upaya Pengurangan Risiko Krisis Kesehatan dan Pasca Krisis Kesehatan	Persentase ibu bersalin yang mendapatkan pelayanan kesehatan Persentase kelurahan STBM	100 % 35,08 %	Kota Malang, Semua Kecamatan, Semua Kel/Desa	121.000.000,00	200.000.000,00	0,00	
				1.02.02.2.02 Penyediaan Layanan Kesehatan untuk UKM dan UKP Rujukan Tingkat Daerah Kab upaten/Kota	Jumlah Dokumen Hasil Pelayanan Kesehatan Penyakit Menular dan Tidak Menular	13 Dokumen	1.02.02.2.02.0025 Pelayanan Kesehatan Penyakit Menular dan Tidak Menular	Persentase ibu bersalin yang mendapatkan pelayanan kesehatan Persentase kelurahan STBM	100 % 35,08 %	Kota Malang, Semua Kecamatan, Semua Kel/Desa	317.340.500,00	3.611.930.000,00	0,00	
				1.02.02.2.02 Penyediaan Layanan Kesehatan untuk UKM dan UKP Rujukan Tingkat Daerah Kab upaten/Kota	Jumlah Dokumen Hasil Pengelolaan Jaminan Kesehatan Masyarakat	3 Dokumen	1.02.02.2.02.0026 Pengelolaan Jaminan Kesehatan Masyarakat	Persentase ibu bersalin yang mendapatkan pelayanan kesehatan Persentase kelurahan STBM	100 % 35,08 %	Kota Malang, Semua Kecamatan, Semua Kel/Desa	113.379.287.441,00	189.756.454.802,00	0,00	
				1.02.02.2.02 Penyediaan Layanan Kesehatan untuk UKM dan UKP Rujukan Tingkat Daerah Kab upaten/Kota	Jumlah Spesimen Penyakit Potensial Kejadian Luar Biasa (KLB) ke Laboratorium Rujukan/Nasional yang Didistribusikan	55 Paket	1.02.02.2.02.0028 Pengambilan dan Pengiriman Spesimen Penyakit Potensial KLB ke Laboratorium Rujukan/Nasional	Persentase ibu bersalin yang mendapatkan pelayanan kesehatan Persentase kelurahan STBM	100 % 35,08 %	Kota Malang, Semua Kecamatan, Semua Kel/Desa	280.677.000,00	280.677.000,00	0,00	
				1.02.02.2.02 Penyediaan Layanan Kesehatan untuk UKM dan UKP Rujukan Tingkat Daerah Kab upaten/Kota	Jumlah Dokumen Hasil Penyelenggaraan Kabupaten/Kota Sehat	10 Dokumen	1.02.02.2.02.0029 Penyelenggaraan Kabupaten/Kota Sehat	Persentase ibu bersalin yang mendapatkan pelayanan kesehatan Persentase kelurahan STBM	100 % 35,08 %	Semua Kota/Kab, Semua Kecamatan, Semua Kel/Desa	135.000.000,00	350.000.000,00	0,00	
				1.02.02.2.02 Penyediaan Layanan Kesehatan untuk UKM dan UKP Rujukan Tingkat Daerah Kab upaten/Kota	Jumlah Dokumen Operasional Pelayanan Fasilitas Kesehatan Lainnya	2 Dokumen	1.02.02.2.02.0034 Operasional Pelayanan Fasilitas Kesehatan Lainnya	Persentase ibu bersalin yang mendapatkan pelayanan kesehatan Persentase kelurahan STBM	100 % 35,08 %	Kota Malang, Semua Kecamatan, Semua Kel/Desa	134.810.000,00	134.810.000,00	0,00	

No	PROGRAM			KEGIATAN			SUB KEGIATAN				PLAFON ANGGARAN SEMENTARA (Rp)	PRAKIRAAN MAJU		KET
	Program	Indikator Kinerja		Kegiatan	Indikator Kinerja		Sub Kegiatan	Indikator Kinerja		Lokasi Sub Kegiatan		N+1	N+2	
		Hasil Program	Target Capaian		Keluaran Kegiatan	Target Capaian		Keluaran Sub Kegiatan	Target Capaian					
				1.02.02.2.02 Penyediaan Layanan Kesehatan untuk UKM dan UKP Rujukan Tingkat Daerah Kab upaten/Kota	Jumlah Dokumen Hasil Pelaksanaan Kewaspadaan Dini dan Respon Wabah	24 Dokumen	1.02.02.2.02.0037 Pelaksanaan Kewaspadaan Dini dan Respon Wabah	Persentase ibu bersalin yang mendapatkan pelayanan kesehatan Persentase kelurahan STBM	100 % 35,08 %	Kota Malang, Semua Kecamatan, Semua Kel/Desa	580.578.844,00	848.225.944,00	0,00	
				1.02.02.2.02 Penyediaan Layanan Kesehatan untuk UKM dan UKP Rujukan Tingkat Daerah Kab upaten/Kota	Jumlah Public Safety Center (PSC 119) Tersedia, Terkelola dan Terintegrasi Dengan Rumah Sakit Dalam Satu Sistem Penanganan Gawat Darurat Terpadu (SPGDT)	1 Unit	1.02.02.2.02.0038 Penyediaan dan Pengelolaan Sistem Penanganan Gawat Darurat Terpadu (SPGDT)	Persentase ibu bersalin yang mendapatkan pelayanan kesehatan Persentase kelurahan STBM	100 % 35,08 %	Kota Malang, Semua Kecamatan, Semua Kel/Desa	1.269.680.000,00	1.800.000.000,00	0,00	
				1.02.02.2.02 Penyediaan Layanan Kesehatan untuk UKM dan UKP Rujukan Tingkat Daerah Kab upaten/Kota	Jumlah orang dengan Tuberkulosis yang mendapatkan pelayanan kesehatan sesuai standar	2473 Orang	1.02.02.2.02.0040 Pengelolaan pelayanan kesehatan orang dengan Tuberkulosis	Persentase ibu bersalin yang mendapatkan pelayanan kesehatan Persentase kelurahan STBM	100 % 35,08 %	Kota Malang, Semua Kecamatan, Semua Kel/Desa	156.175.000,00	530.200.000,00	0,00	
				1.02.02.2.02 Penyediaan Layanan Kesehatan untuk UKM dan UKP Rujukan Tingkat Daerah Kab upaten/Kota	Jumlah orang dengan HIV (ODHIV) yang mendapatkan pelayanan kesehatan sesuai standar	450 Orang	1.02.02.2.02.0041 Pengelolaan pelayanan kesehatan orang dengan HIV (ODHIV)	Persentase ibu bersalin yang mendapatkan pelayanan kesehatan Persentase kelurahan STBM	100 % 35,08 %	Kota Malang, Semua Kecamatan, Semua Kel/Desa	147.375.000,00	313.300.000,00	0,00	
				1.02.02.2.02 Penyediaan Layanan Kesehatan untuk UKM dan UKP Rujukan Tingkat Daerah Kab upaten/Kota	Jumlah orang yang mendapatkan pelayanan kesehatan malaria	30 Orang	1.02.02.2.02.0042 Pengelolaan pelayanan kesehatan Malaria	Persentase ibu bersalin yang mendapatkan pelayanan kesehatan Persentase kelurahan STBM	100 % 35,08 %	Kota Malang, Semua Kecamatan, Semua Kel/Desa	31.680.000,00	136.750.000,00	0,00	
				1.02.02.2.02 Penyediaan Layanan Kesehatan untuk UKM dan UKP Rujukan Tingkat Daerah Kab upaten/Kota	Jumlah tatanan kawasan tanpa rokok yang tidak ditemukan aktifitas merokok	7 Tatanan	1.02.02.2.02.0043 Pengelolaan Kawasan tanpa rokok	Persentase ibu bersalin yang mendapatkan pelayanan kesehatan Persentase kelurahan STBM	100 % 35,08 %	Kota Malang, Semua Kecamatan, Semua Kel/Desa	29.880.000,00	195.540.000,00	0,00	

No	PROGRAM			KEGIATAN			SUB KEGIATAN				PLAFON ANGGARAN SEMENTARA (Rp)	PRAKIRAAN MAJU		KET
	Program	Indikator Kinerja		Kegiatan	Indikator Kinerja		Sub Kegiatan	Indikator Kinerja		Lokasi Sub Kegiatan		N+1	N+2	
		Hasil Program	Target Capaian		Keluaran Kegiatan	Target Capaian		Keluaran Sub Kegiatan	Target Capaian					
				1.02.02.2.02 Penyediaan Layanan Kesehatan untuk UKM dan UKP Rujukan Tingkat Daerah Kabupaten/Kota	Jumlah dokumen hasil pengelolaan upaya kesehatan ibu dan anak	2 Dokumen	1.02.02.2.02.0046 Pengelolaan upaya kesehatan Ibu dan Anak	Persentase ibu bersalin yang mendapatkan pelayanan kesehatan Persentase kelurahan STBM	100 % 35,08 %	Kota Malang, Semua Kecamatan, Semua Kel/Desa	54.560.000,00	54.560.000,00	0,00	
				1.02.02.2.04 Penerbitan Izin Rumah Sakit Kelas C, D dan Fasilitas Pelayanan Kesehatan Tingkat Daerah Kabupaten/Kota	Jumlah Rumah Sakit Kelas C, D dan Fasilitas Pelayanan Kesehatan yang Dikendalikan, Diawasi dan Ditindaklanjuti Perizinan	27 Unit	1.02.02.2.04.0001 Pengendalian dan Pengawasan serta Tindak Lanjut Pengawasan Perizinan Rumah Sakit Kelas C, D dan Fasilitas Pelayanan Kesehatan Lainnya	Persentase RS, Puskesmas dan Labkesda yang memiliki Izin Operasional Persentase RS Rujukan Tingkat kabupaten/kota yang terakreditasi Rasio Daya Tampung Rumah Sakit Rujukan	100 % 100 % 3,553 -	Kota Malang, Semua Kecamatan, Semua Kel/Desa	50.000.000,00	110.000.000,00	0,00	
				1.02.02.2.04 Penerbitan Izin Rumah Sakit Kelas C, D dan Fasilitas Pelayanan Kesehatan Tingkat Daerah Kabupaten/Kota	Jumlah Rumah Sakit dan Fasilitas Pelayanan Kesehatan Tingkat Daerah Kabupaten/Kota yang Melakukan Peningkatan Tata Kelola Sesuai Standar	70 Unit	1.02.02.2.04.0002 Peningkatan Tata Kelola Rumah Sakit dan Fasilitas Pelayanan Kesehatan Tingkat Daerah Kabupaten/Kota	Persentase RS, Puskesmas dan Labkesda yang memiliki Izin Operasional Persentase RS Rujukan Tingkat kabupaten/kota yang terakreditasi Rasio Daya Tampung Rumah Sakit Rujukan	100 % 100 % 3,553 -	Kota Malang, Semua Kecamatan, Semua Kel/Desa	31.750.000,00	78.650.000,00	0,00	
				1.02.02.2.04 Penerbitan Izin Rumah Sakit Kelas C, D dan Fasilitas Pelayanan Kesehatan Tingkat Daerah Kabupaten/Kota	Jumlah Fasilitas Kesehatan yang Dilakukan Pengukuran Indikator Nasional Mutu (INM) Pelayanan kesehatan	95 Unit	1.02.02.2.04.0003 Peningkatan Mutu Pelayanan Fasilitas Kesehatan	Persentase RS, Puskesmas dan Labkesda yang memiliki Izin Operasional Persentase RS Rujukan Tingkat kabupaten/kota yang terakreditasi Rasio Daya Tampung Rumah Sakit Rujukan	100 % 100 % 3,553 -	Kota Malang, Semua Kecamatan, Semua Kel/Desa	45.200.000,00	111.320.000,00	0,00	
	<b>1.02.03 PROGRAM PENINGKATAN KAPASITAS SUMBER DAYA MANUSIA KESEHATAN</b>	Persentase Sumber Daya Manusia Kesehatan RSUD yang berkompeten	93 %											
				1.02.03.2.01 Pemberian Izin Praktik Tenaga Kesehatan di Wilayah Kabupaten/Kota	Jumlah Dokumen Hasil Pembinaan dan Pengawasan Tenaga Kesehatan serta Tindak Lanjut Perizinan Praktik Tenaga Kesehatan	3 Dokumen	1.02.03.2.01.0002 Pembinaan dan Pengawasan Tenaga Kesehatan serta Tindak Lanjut Perizinan Praktik Tenaga Kesehatan			Kota Malang, Semua Kecamatan, Semua Kel/Desa	26.280.000,00	57.740.000,00	0,00	

No	PROGRAM			KEGIATAN			SUB KEGIATAN			PLAFON ANGGARAN SEMENTARA (Rp)	PRAKIRAAN MAJU		KET	
	Program	Indikator Kinerja		Kegiatan	Indikator Kinerja		Sub Kegiatan	Indikator Kinerja			Lokasi Sub Kegiatan	N+1		N+2
		Hasil Program	Target Capaian		Keluaran Kegiatan	Target Capaian		Keluaran Sub Kegiatan	Target Capaian					
				1.02.03.2.02 Perencanaan dan Pendayagunaan Sumber Daya Manusia Kesehatan untuk UKP dan UKM di Wilayah Kabupaten/Kota	Jumlah Dokumen Hasil Perencanaan dan Distribusi serta Pemerataan Sumber Daya Manusia Kesehatan	19 Dokumen	1.02.03.2.02.0001 Perencanaan dan Distribusi serta Pemerataan Sumber Daya Manusia Kesehatan	Persentase pemenuhan kebutuhan SDM Kesehatan sesuai standar	90 %	Kota Malang, Semua Kecamatan, Semua Kel/Desa	22.080.000,00	39.656.000,00	0,00	
				1.02.03.2.03 Pengembangan Mutu dan Peningkatan Kompetensi Teknis Sumber Daya Manusia Kesehatan Tingkat Daerah Kabupaten/Kota	Jumlah Sumber Daya Manusia Kesehatan Tingkat Daerah Kabupaten/Kota yang Ditingkatkan Mutu dan Kompetensinya	211 Orang	1.02.03.2.03.0001 Pengembangan Mutu dan Peningkatan Kompetensi Teknis Sumber Daya Manusia Kesehatan Tingkat Daerah Kabupaten/Kota	Persentase Tenaga Kesehatan di Dinas Kesehatan yang memiliki sertifikat kompetensi di bidang kesehatan	75 %	Kota Malang, Semua Kecamatan, Semua Kel/Desa	785.154.680,00	1.563.402.000,00	0,00	
	<b>1.02.04 PROGRAM SEDIAAN FARMASI, ALAT KESEHATAN DAN MAKANAN MINUMAN</b>	Persentase sarana kefarmasian dan industri rumah tangga yang dibina diawasi dan memenuhi syarat	100 %											
				1.02.04.2.01 Pemberian Izin Apotek, Toko Obat, Toko Alat Kesehatan dan Optik, Usaha Mikro Obat Tradisional (UMOT)	Jumlah Dokumen Hasil Pengendalian dan Pengawasan serta Tindak Lanjut Pengawasan Perizinan Apotek, Toko Obat, Toko Alat Kesehatan, dan Optik, Usaha Mikro Obat Tradisional (UMOT)	50 Dokumen	1.02.04.2.01.0001 Pengendalian dan Pengawasan serta Tindak Lanjut Pengawasan Perizinan Apotek, Toko Obat, Toko Alat Kesehatan, dan Optik, Usaha Mikro Obat Tradisional (UMOT)	Persentase sarana kefarmasian yang dibina dan diawasi	100 %	Kota Malang, Semua Kecamatan, Semua Kel/Desa	55.870.000,00	0,00	0,00	
				1.02.04.2.03 Penerbitan Sertifikat Produksi Pangan Industri Rumah Tangga dan Nomor P-IRT sebagai Izin Produksi, untuk Produk Makanan Minuman Tertentu yang Dapat Diproduksi oleh Industri Rumah Tangga	Jumlah Dokumen Hasil Pengendalian dan Pengawasan serta Tindak Lanjut Pengawasan Sertifikat Produksi Pangan Industri Rumah Tangga dan Nomor P-IRT sebagai Izin Produksi, untuk Produk Makanan Minuman Tertentu yang Dapat Diproduksi oleh Industri Rumah Tangga	180 Dokumen	1.02.04.2.03.0001 Pengendalian dan Pengawasan serta Tindak Lanjut Pengawasan Sertifikat Produksi Pangan Industri Rumah Tangga dan Nomor P-IRT sebagai Izin Produksi, untuk Produk Makanan Minuman Tertentu yang Dapat Diproduksi oleh Industri Rumah Tangga	Persentase sarana industri rumah tangga pangan yang dibina dan diawasi	100 %	Kota Malang, Semua Kecamatan, Semua Kel/Desa	91.100.000,00	0,00	0,00	

No	PROGRAM			KEGIATAN			SUB KEGIATAN			PLAFON ANGGARAN SEMENTARA (Rp)	PRAKIRAAN MAJU		KET	
	Program	Indikator Kinerja		Kegiatan	Indikator Kinerja		Sub Kegiatan	Indikator Kinerja			Lokasi Sub Kegiatan	N+1		N+2
		Hasil Program	Target Capaian		Keluaran Kegiatan	Target Capaian		Keluaran Sub Kegiatan	Target Capaian					
				1.02.04.2.06 Pemeriksaan dan Tindak Lanjut Hasil Pemeriksaan Post Market pada Produksi dan Produk Makanan Minuman Industri Rumah Tangga	Jumlah Produk dan Sarana Produksi Makanan-Minuman Industri Rumah Tangga Beredar yang Dilakukan Pemeriksaan Post Market dalam rangka Tindak Lanjut Pengawasan	50 Unit	1.02.04.2.06.0001 Pemeriksaan Post Market pada Produk Makanan-Minuman Industri Rumah Tangga yang Beredar dan Pengawasan serta Tindak Lanjut Pengawasan	Persentase sampel pangan yang diuji dan memenuhi syarat	90 %	Kota Malang, Semua Kecamatan, Semua Kel/Desa	179.691.661,00	0,00	0,00	
	<b>1.02.05 PROGRAM PEMBERDAYAAN MASYARAKAT BIDANG KESEHATAN</b>	Persentase UKBM yang aktif	77 %											
				1.02.05.2.01 Advokasi, Pemberdayaan, Kemitraan, Peningkatan Peran serta Masyarakat dan Lintas Sektor Tingkat Daerah Kabupaten/Kota	Jumlah Dokumen Promosi Kesehatan, Advokasi, Kemitraan dan Pemberdayaan Masyarakat	1 Dokumen	1.02.05.2.01.0001 Peningkatan Upaya Promosi Kesehatan, Advokasi, Kemitraan dan Pemberdayaan Masyarakat	Persentase UKBM yang dibina	100 %	Kota Malang, Semua Kecamatan, Semua Kel/Desa	539.037.500,00	1.820.137.825,00	0,00	
				1.02.05.2.02 Pelaksanaan Sehat dalam rangka Promotif Preventif Tingkat Daerah Kabupaten/Kota	Jumlah Dokumen Hasil Penyelenggaraan Promosi Kesehatan dan Gerakan Hidup Bersih dan Sehat	1 Dokumen	1.02.05.2.02.0001 Penyelenggaraan Promosi Kesehatan dan Gerakan Hidup Bersih dan Sehat	Persentase puskesmas dan RSUD Kota Malang yang melaksanakan Germas	100 %	Kota Malang, Semua Kecamatan, Semua Kel/Desa	274.222.500,00	1.459.016.680,00	0,00	
				1.02.05.2.02 Pelaksanaan Sehat dalam rangka Promotif Preventif Tingkat Daerah Kabupaten/Kota	Jumlah Keluarga yang Mengikuti Penumbuhan Kesadaran Keluarga dalam Peningkatan Derajat Kesehatan Keluarga dan Lingkungan dengan Menerapkan Perilaku Hidup Sersih dan Sehat	48858 Keluarga	1.02.05.2.02.0002 Penumbuhan Kesadaran Keluarga dalam Peningkatan Derajat Kesehatan Keluarga dan Lingkungan dengan Menerapkan Perilaku Hidup Bersih dan Sehat	Persentase puskesmas dan RSUD Kota Malang yang melaksanakan Germas	100 %	Kota Malang, Semua Kecamatan, Semua Kel/Desa	183.200.000,00	1.439.025.600,10	0,00	
				1.02.05.2.03 Pengembangan dan Pelaksanaan Upaya Kesehatan Bersumber Daya Masyarakat (UKBM) Tingkat Daerah Kabupaten/Kota	Jumlah Dokumen Hasil Bimbingan Teknis dan Supervisi Upaya Kesehatan Bersumber Daya Masyarakat (UKBM)	3 Dokumen	1.02.05.2.03.0001 Bimbingan Teknis dan Supervisi Pengembangan dan Pelaksanaan Upaya Kesehatan Bersumber Daya Masyarakat (UKBM)	Persentase posyandu balita yang mencapai strata tertinggi	77,3 %	Kota Malang, Semua Kecamatan, Semua Kel/Desa	13.475.562.144,00	18.464.335.278,40	0,00	

No	PROGRAM			KEGIATAN			SUB KEGIATAN			PLAFON ANGGARAN SEMENTARA (Rp)	PRAKIRAAN MAJU		KET	
	Program	Indikator Kinerja		Kegiatan	Indikator Kinerja		Sub Kegiatan	Indikator Kinerja			Lokasi Sub Kegiatan	N+1		N+2
		Hasil Program	Target Capaian		Keluaran Kegiatan	Target Capaian		Keluaran Sub Kegiatan	Target Capaian					
	<b>1.02.02 PROGRAM PEMENUHAN UPAYA KESEHATAN PERORANGAN DAN UPAYA KESEHATAN MASYARAKAT</b>	Persentase Ketersediaan Alat Kesehatan Sesuai Standar	100 %											
				1.02.02.2.02 Penyediaan Layanan Kesehatan untuk UKM dan UKP Rujukan Tingkat Daerah Kab upaten/Kota	Jumlah Dokumen Operasional Pelayanan Fasilitas Kesehatan Lainnya	3 Dokumen	1.02.02.2.02.0034 Operasional Pelayanan Fasilitas Kesehatan Lainnya	Persentase ibu hamil yang mendapatkan pelayanan kesehatan	100 % 100 %	Kota Malang, Semua Kecamatan, Semua Kel/Desa	472.500.000,00	496.125.000,00	0,00	
	<b>1.02.01 PROGRAM PENUNJANG URUSAN PEMERINTAHAN DAERAH KABU PATEN/KOTA</b>	Hasil audit eksternal Wajar tanpa pengecualian	100 %											
				1.02.01.2.10 Peningkatan Pelayanan BLUD	Jumlah BLUD yang Menyediakan Pelayanan dan Penunjang Pelayanan	1 Unit Kerja	1.02.01.2.10.0001 Pelayanan dan Penunjang Pelayanan BLUD	Persentase laporan keuangan BLUD RSUD	100 %	Kota Malang, Semua Kecamatan, Semua Kel/Desa	26.000.000.000,00	30.000.000.000,00	0,00	
	<b>1.02.02 PROGRAM PEMENUHAN UPAYA KESEHATAN PERORANGAN DAN UPAYA KESEHATAN MASYARAKAT</b>	Net Death Rate (NDR) Persentase sarana-prasarana di RSUD sesuai standar (Alat kesehatan, Obat)	<2 % 80 %											
				1.02.02.2.01 Penyediaan Fasilitas Pelayanan Kesehatan untuk UKM dan UKP Ke wenangan Daerah Kab upaten/Kota	Jumlah Sarana, Prasarana dan Alat Kesehatan yang Telah Dilakukan Program Rehabilitasi dan Pemeliharaan Oleh Rumah Sakit	10 Unit	1.02.02.2.01.0008 Rehabilitasi dan Pemeliharaan Rumah Sakit	Persentase ketersediaan alat kesehatan dan obat-obatan RSUD sesuai kebutuhan	80 %	Kota Malang, Semua Kecamatan, Semua Kel/Desa	0,00	2.000.000.000,00	0,00	



No	PROGRAM			KEGIATAN			SUB KEGIATAN			PLAFON ANGGARAN SEMENTARA (Rp)	PRAKIRAAN MAJU		KET	
	Program	Indikator Kinerja		Kegiatan	Indikator Kinerja		Sub Kegiatan	Indikator Kinerja			Lokasi Sub Kegiatan	N+1		N+2
		Hasil Program	Target Capaian		Keluaran Kegiatan	Target Capaian		Keluaran Sub Kegiatan	Target Capaian					
				1.02.02.2.01 Penyediaan Fasilitas Pelayanan Kesehatan untuk UKM dan UKP Ke wenangan Daerah Kab upaten/Kota	Jumlah Rumah sakit yang ditingkatkan sarana, prasarana, alat kesehatan dan SDM agar sesuai standar jenis pelayanan rumah sakit berdasarkan kelas rumah sakit yang memenuhi rasio tempat tidur terhadap jumlah penduduk minimal 1:1000 dan/atau dalam rangka peningkatan kapasitas pelayanan rumah sakit	1 Unit	1.02.02.2.01.0022 Pengembangan Rumah Sakit	Persentase ketersediaan alat kesehatan dan obat-obatan RSUD sesuai kebutuhan	80 %	Kota Malang, Semua Kecamatan, Semua Kel/Desa	0,00	500.000.000,00	0,00	
				1.02.02.2.01 Penyediaan Fasilitas Pelayanan Kesehatan untuk UKM dan UKP Ke wenangan Daerah Kab upaten/Kota	Jumlah Obat, Bahan Habis Pakai, Bahan Medis Habis Pakai, Vaksin, Makanan dan Minuman di Fasilitas Kesehatan yang disediakan	12 Paket	1.02.02.2.01.0023 Pengadaan Obat, Bahan Habis Pakai, Bahan Medis Habis Pakai, Vaksin, Makanan dan Minuman di Fasilitas Kesehatan	Persentase ketersediaan alat kesehatan dan obat-obatan RSUD sesuai kebutuhan	80 %	Kota Malang, Semua Kecamatan, Semua Kel/Desa	1.500.000.000,00	5.000.000.000,00	0,00	
				1.02.02.2.02 Penyediaan Layanan Kesehatan untuk UKM dan UKP Rujukan Tingkat Daerah Kab upaten/Kota	Jumlah Dokumen Operasional Pelayanan Rumah Sakit	12 Dokumen	1.02.02.2.02.0032 Operasional Pelayanan Rumah Sakit	Persentase pemenuhan SPM rumah sakit	100 %	Kota Malang, Semua Kecamatan, Semua Kel/Desa	3.350.000.000,00	6.000.000.000,00	0,00	
	<b>1.02.03 PROGRAM PENINGKATAN KAPASITAS SUMBER DAYA MANUSIA KESEHATAN</b>	Persentase Sumber Daya Manusia Kesehatan RSUD yang berkompeten	93 %											
				1.02.03.2.03 Pengembangan Mutu dan Peningkatan Kompetensi Teknis Sumber Daya Manusia Kesehatan Tingkat Daerah Kab upaten/Kota	Jumlah Sumber Daya Manusia Kesehatan Tingkat Daerah Kabupaten/Kota yang Ditingkatkan Mutu dan Kompetensinya	100 Orang	1.02.03.2.03.0001 Pengembangan Mutu dan Peningkatan Kompetensi Teknis Sumber Daya Manusia Kesehatan Tingkat Daerah Kabupaten/Kota	Persentase Tenaga Kesehatan di Dinas Kesehatan yang memiliki sertifikat kompetensi di bidang kesehatan	75 %	Kota Malang, Semua Kecamatan, Semua Kel/Desa	225.000.000,00	800.000.000,00	0,00	
	<b>1.02.01 PROGRAM PENUNJANG URUSAN PEMERINTAHAN DAERAH KABU PATEN/KOTA</b>	Hasil audit eksternal Wajar tanpa pengecualian	100 %											

No	PROGRAM			KEGIATAN			SUB KEGIATAN				PLAFON ANGGARAN SEMENTARA (Rp)	PRAKIRAAN MAJU		KET
	Program	Indikator Kinerja		Kegiatan	Indikator Kinerja		Sub Kegiatan	Indikator Kinerja		Lokasi Sub Kegiatan		N+1	N+2	
		Hasil Program	Target Capaian		Keluaran Kegiatan	Target Capaian		Keluaran Sub Kegiatan	Target Capaian					
				1.02.01.2.10 Peningkatan Pelayanan BLUD	Jumlah BLUD yang Menyediakan Pelayanan dan Penunjang Pelayanan	1 Unit Kerja	1.02.01.2.10.0001 Pelayanan dan Penunjang Pelayanan BLUD	Persentase capaian kapitasi berbasis kinerja puskesmas	95 %	Kota Malang, Semua Kecamatan, Semua Kel/Desa	2.880.000.000,00	2.880.000.000,00	0,00	
	<b>1.02.02 PROGRAM PEMENUHAN UPAYA KESEHATAN PERORANGAN DAN UPAYA KESEHATAN MASYARAKAT</b>	Nilai capaian penilaian kinerja puskesmas	87 -											
				1.02.02.2.01 Penyediaan Fasilitas Pelayanan Kesehatan untuk UKM dan UKP Ke wenangan Daerah Kab upaten/Kota	Jumlah Sarana, Prasarana dan Alat Kesehatan yang Telah Dilakukan Rehabilitasi dan Pemeliharaan Oleh Puskesmas	1 Unit	1.02.02.2.01.0009 Rehabilitasi dan Pemeliharaan Puskesmas	Persentase puskesmas dan puskesmas pembantu dalam kondisi baik	100 %	Kota Malang, Semua Kecamatan, Semua Kel/Desa	0,00	185.000.000,00	0,00	

No	PROGRAM			KEGIATAN			SUB KEGIATAN				PLAFON ANGGARAN SEMENTARA (Rp)	PRAKIRAAN MAJU		KET
	Program	Indikator Kinerja		Kegiatan	Indikator Kinerja		Sub Kegiatan	Indikator Kinerja		Lokasi Sub Kegiatan		N+1	N+2	
		Hasil Program	Target Capaian		Keluaran Kegiatan	Target Capaian		Keluaran Sub Kegiatan	Target Capaian					
				1.02.02.2.02 Penyediaan Layanan Kesehatan untuk UKM dan UKP Rujukan Tingkat Daerah Kab upaten/Kota	Jumlah Ibu Hamil yang Mendapatkan Pelayanan Kesehatan Sesuai Standar	1110 Orang	1.02.02.2.02.0001 Pengelolaan Pelayanan Kesehatan Ibu Hamil	Persentase ibu bersalin yang mendapatkan pelayanan kesehatan	100 %	Kota Malang, Semua Kecamatan, Semua Kel/Desa	42.880.000,00	42.880.000,00	0,00	
								Persentase ibu hamil yang mendapatkan pelayanan kesehatan	100 %					
								Persentase ibu hamil yang mendapatkan pelayanan kesehatan	100 %					
								Persentase pelayanan kesehatan balita	100 %					
								Persentase pelayanan kesehatan bayi baru lahir	100 %					
								Persentase pelayanan kesehatan orang dengan gangguan jiwa berat	100 %					
								Persentase pelayanan kesehatan orang dengan resiko terinfeksi virus yang melemahkan daya tahan tubuh manusia (Human Immunodeficiency Virus)	100 %					
								Persentase pelayanan kesehatan orang terduga tuberkulosis	100 %					
								Persentase pelayanan kesehatan pada usia lanjut	100 %					
								Persentase pelayanan kesehatan pada usia pendidikan dasar	100 %					
								Persentase pelayanan kesehatan penderita diabetes melitus	100 %					
								Persentase pelayanan kesehatan penderita hipertensi	100 %					
								Persentase warga negara usia produktif yang mendapatkan pelayanan kesehatan	100 %					

No	PROGRAM			KEGIATAN			SUB KEGIATAN				PLAFON ANGGARAN SEMENTARA (Rp)	PRAKIRAAN MAJU		KET
	Program	Indikator Kinerja		Kegiatan	Indikator Kinerja		Sub Kegiatan	Indikator Kinerja		Lokasi Sub Kegiatan		N+1	N+2	
		Hasil Program	Target Capaian		Keluaran Kegiatan	Target Capaian		Keluaran Sub Kegiatan	Target Capaian					
				1.02.02.2.02 Penyediaan Pendidikan Dasar Layanan Kesehatan untuk UKM dan UKP Rujukan Tingkat Daerah Kabupaten/Kota	Jumlah Anak Usia yang Mendapatkan Pelayanan Kesehatan Sesuai Standar	8635 Orang	1.02.02.2.02.0005 Pengelolaan Pelayanan Kesehatan pada Usia Pendidikan Dasar	Persentase ibu bersalin yang mendapatkan pelayanan kesehatan	100 %	Kota Malang, Semua Kecamatan, Semua Kel/Desa	400.000,00	400.000,00	0,00	

No	PROGRAM			KEGIATAN			SUB KEGIATAN				PLAFON ANGGARAN SEMENTARA (Rp)	PRAKIRAAN MAJU		KET
	Program	Indikator Kinerja		Kegiatan	Indikator Kinerja		Sub Kegiatan	Indikator Kinerja		Lokasi Sub Kegiatan		N+1	N+2	
		Hasil Program	Target Capaian		Keluaran Kegiatan	Target Capaian		Keluaran Sub Kegiatan	Target Capaian					
				1.02.02.2.02 Penyediaan Layanan Kesehatan untuk UKM dan UKP Rujukan Tingkat Daerah Kabupaten/Kota	Jumlah Orang yang Mendapatkan Pelayanan Kesehatan Orang dengan Gangguan Jiwa Berat Sesuai Standar	151 Orang	1.02.02.2.02.0010 Pengelolaan Pelayanan Kesehatan Orang dengan Gangguan Jiwa Berat	Persentase ibu bersalin yang mendapatkan pelayanan kesehatan	100 %	Kota Malang, Semua Kecamatan, Semua Kel/Desa	100.000,00	200.000,00	0,00	
								Persentase ibu hamil yang mendapatkan pelayanan kesehatan	100 %					
								Persentase ibu melahirkan yang mendapatkan pelayanan kesehatan	100 %					
								Persentase ibu hamil yang mendapatkan pelayanan kesehatan	100 %					
								Persentase ibu melahirkan yang mendapatkan pelayanan kesehatan	100 %					
								Persentase ibu hamil yang mendapatkan pelayanan kesehatan balita	100 %					
								Persentase pelayanan kesehatan bayi baru lahir	100 %					
								Persentase pelayanan kesehatan orang dengan gangguan jiwa berat	100 %					
								Persentase pelayanan kesehatan orang dengan resiko terinfeksi virus yang melemahkan daya tahan tubuh manusia (Human Immunodeficiency Virus)	100 %					
								Persentase pelayanan kesehatan orang terduga tuberkulosis	100 %					
								Persentase pelayanan kesehatan pada usia lanjut	100 %					
								Persentase pelayanan kesehatan pada usia pendidikan dasar	100 %					
								Persentase pelayanan kesehatan penderita diabetes melitus	100 %					
								Persentase pelayanan kesehatan penderita hipertensi	100 %					
								Persentase warga negara usia produktif yang mendapatkan pelayanan kesehatan	100 %					





No	PROGRAM			KEGIATAN			SUB KEGIATAN				PLAFON ANGGARAN SEMENTARA (Rp)	PRAKIRAAN MAJU		KET
	Program	Indikator Kinerja		Kegiatan	Indikator Kinerja		Sub Kegiatan	Indikator Kinerja		Lokasi Sub Kegiatan		N+1	N+2	
		Hasil Program	Target Capaian		Keluaran Kegiatan	Target Capaian		Keluaran Sub Kegiatan	Target Capaian					
				1.02.02.2.02 Penyediaan Layanan Kesehatan untuk UKM dan UKP Rujukan Tingkat Daerah Kabupaten/Kota	Jumlah Dokumen Hasil Pengelolaan Pelayanan Kesehatan Kerja dan Olahraga	12 Dokumen	1.02.02.2.02.0016 Pengelolaan Pelayanan Kesehatan Kerja dan Olahraga	Persentase ibu bersalin yang mendapatkan pelayanan kesehatan	100 %	Kota Malang, Semua Kecamatan, Semua Kel/Desa	400.000,00	400.000,00	0,00	
								Persentase ibu hamil yang mendapatkan pelayanan kesehatan	100 %					
								Persentase ibu melahirkan yang mendapatkan pelayanan kesehatan	100 %					
								Persentase ibu hamil yang mendapatkan pelayanan kesehatan	100 %					
								Persentase pelayanan kesehatan balita	100 %					
								Persentase pelayanan kesehatan bayi baru lahir	100 %					
								Persentase pelayanan kesehatan orang dengan gangguan jiwa berat	100 %					
								Persentase pelayanan kesehatan orang dengan resiko terinfeksi virus yang melemahkan daya tahan tubuh manusia (Human Immunodeficiency Virus)	100 %					
								Persentase pelayanan kesehatan orang terduga tuberkulosis	100 %					
								Persentase pelayanan kesehatan pada usia lanjut	100 %					
								Persentase pelayanan kesehatan pada usia pendidikan dasar	100 %					
								Persentase pelayanan kesehatan penderita diabetes melitus	100 %					
								Persentase pelayanan kesehatan penderita hipertensi	100 %					
								Persentase warga negara usia produktif yang mendapatkan pelayanan kesehatan	100 %					



No	PROGRAM			KEGIATAN			SUB KEGIATAN				PLAFON ANGGARAN SEMENTARA (Rp)	PRAKIRAAN MAJU		KET
	Program	Indikator Kinerja		Kegiatan	Indikator Kinerja		Sub Kegiatan	Indikator Kinerja		Lokasi Sub Kegiatan		N+1	N+2	
		Hasil Program	Target Capaian		Keluaran Kegiatan	Target Capaian		Keluaran Sub Kegiatan	Target Capaian					
				1.02.02.2.02 Penyediaan Layanan Kesehatan untuk UKM dan UKP Rujukan Tingkat Daerah Kab upaten/Kota	Jumlah Dokumen Hasil Pengelolaan Pelayanan Kesehatan Lingkungan	12 Dokumen	1.02.02.2.02.0017 Pengelolaan Pelayanan Kesehatan Lingkungan	Persentase ibu bersalin yang mendapatkan pelayanan kesehatan	100 %	Kota Malang, Semua Kecamatan, Semua Kel/Desa	1.400.000,00	1.400.000,00	0,00	
							Persentase ibu hamil yang mendapatkan pelayanan kesehatan	100 %						
							Persentase ibu melahirkan yang mendapatkan pelayanan kesehatan	100 %						
							Persentase ibu menyusui yang mendapatkan pelayanan kesehatan	100 %						
							Persentase ibu hamil yang mendapatkan pelayanan kesehatan	100 %						
							Persentase ibu melahirkan yang mendapatkan pelayanan kesehatan	100 %						
							Persentase ibu menyusui yang mendapatkan pelayanan kesehatan	100 %						
							Persentase ibu hamil yang mendapatkan pelayanan kesehatan balita	100 %						
							Persentase pelayanan kesehatan bayi baru lahir	100 %						
							Persentase pelayanan kesehatan orang dengan gangguan jiwa berat	100 %						
							Persentase pelayanan kesehatan orang dengan resiko terinfeksi virus yang melemahkan daya tahan tubuh manusia (Human Immunodeficiency Virus)	100 %						
							Persentase pelayanan kesehatan orang terduga tuberkulosis	100 %						
							Persentase pelayanan kesehatan pada usia lanjut	100 %						
							Persentase pelayanan kesehatan pada usia pendidikan dasar	100 %						
							Persentase pelayanan kesehatan penderita diabetes melitus	100 %						
							Persentase pelayanan kesehatan penderita hipertensi	100 %						
							Persentase warga negara usia produktif yang mendapatkan pelayanan kesehatan	100 %						

No	PROGRAM			KEGIATAN			SUB KEGIATAN				PLAFON ANGGARAN SEMENTARA (Rp)	PRAKIRAAN MAJU		KET
	Program	Indikator Kinerja		Kegiatan	Indikator Kinerja		Sub Kegiatan	Indikator Kinerja		Lokasi Sub Kegiatan		N+1	N+2	
		Hasil Program	Target Capaian		Keluaran Kegiatan	Target Capaian		Keluaran Sub Kegiatan	Target Capaian					
				1.02.02.2.02 Penyediaan Layanan Kesehatan untuk UKM dan UKP Rujukan Tingkat Daerah Kab upaten/Kota	Jumlah Dokumen Hasil Pengelolaan Surveilans Kesehatan	12 Dokumen	1.02.02.2.02.0020 Pengelolaan Surveilans Kesehatan	Persentase ibu bersalin yang mendapatkan pelayanan kesehatan	100 %	Kota Malang, Semua Kecamatan, Semua Kel/Desa	4.400.000,00	4.400.000,00	0,00	
							Persentase ibu hamil yang mendapatkan pelayanan kesehatan	100 %						
							Persentase ibu melahirkan yang mendapatkan pelayanan kesehatan	100 %						
							Persentase ibu hamil yang mendapatkan pelayanan kesehatan	100 %						
							Persentase ibu melahirkan yang mendapatkan pelayanan kesehatan	100 %						
							Persentase ibu hamil yang mendapatkan pelayanan kesehatan balita	100 %						
							Persentase pelayanan kesehatan bayi baru lahir	100 %						
							Persentase pelayanan kesehatan orang dengan gangguan jiwa berat	100 %						
							Persentase pelayanan kesehatan orang dengan resiko terinfeksi virus yang melemahkan daya tahan tubuh manusia (Human Immunodeficiency Virus)	100 %						
							Persentase pelayanan kesehatan orang terduga tuberkulosis	100 %						
							Persentase pelayanan kesehatan pada usia lanjut	100 %						
							Persentase pelayanan kesehatan pada usia pendidikan dasar	100 %						
							Persentase pelayanan kesehatan penderita diabetes melitus	100 %						
							Persentase pelayanan kesehatan penderita hipertensi	100 %						
							Persentase warga negara usia produktif yang mendapatkan pelayanan kesehatan	100 %						

No	PROGRAM			KEGIATAN			SUB KEGIATAN				PLAFON ANGGARAN SEMENTARA (Rp)	PRAKIRAAN MAJU		KET
	Program	Indikator Kinerja		Kegiatan	Indikator Kinerja		Sub Kegiatan	Indikator Kinerja		Lokasi Sub Kegiatan		N+1	N+2	
		Hasil Program	Target Capaian		Keluaran Kegiatan	Target Capaian		Keluaran Sub Kegiatan	Target Capaian					
				1.02.02.2.02 Penyediaan Layanan Kesehatan untuk UKM dan UKP Rujukan Tingkat Daerah Kab upaten/Kota	Jumlah Orang dengan Masalah Kejiwaan (ODMK) yang Mendapatkan Pelayanan Kesehatan	311 Orang	1.02.02.2.02.0021 Pengelolaan Pelayanan Kesehatan Orang dengan Masalah Kesehatan Jiwa (ODMK)	Persentase ibu bersalin yang mendapatkan pelayanan kesehatan	100 %	Kota Malang, Semua Kecamatan, Semua Kel/Desa	2.000.000,00	2.000.000,00	0,00	
								Persentase ibu hamil yang mendapatkan pelayanan kesehatan	100 %					
								Persentase ibu mendapatkan pelayanan kesehatan balita	100 %					
								Persentase pelayanan kesehatan bayi baru lahir	100 %					
								Persentase pelayanan kesehatan orang dengan gangguan jiwa berat	100 %					
								Persentase pelayanan kesehatan orang dengan resiko terinfeksi virus yang melemahkan daya tahan tubuh manusia (Human Immunodeficiency Virus)	100 %					
								Persentase pelayanan kesehatan orang terduga tuberkulosis	100 %					
								Persentase pelayanan kesehatan pada usia lanjut	100 %					
								Persentase pelayanan kesehatan pada usia pendidikan dasar	100 %					
								Persentase pelayanan kesehatan penderita diabetes melitus	100 %					
								Persentase pelayanan kesehatan penderita hipertensi	100 %					
								Persentase warga negara usia produktif yang mendapatkan pelayanan kesehatan	100 %					







No	PROGRAM			KEGIATAN			SUB KEGIATAN				PLAFON ANGGARAN SEMENTARA (Rp)	PRAKIRAAN MAJU		KET
	Program	Indikator Kinerja		Kegiatan	Indikator Kinerja		Sub Kegiatan	Indikator Kinerja		Lokasi Sub Kegiatan		N+1	N+2	
		Hasil Program	Target Capaian		Keluaran Kegiatan	Target Capaian		Keluaran Sub Kegiatan	Target Capaian					
				1.02.02.2.02 Penyediaan Layanan Kesehatan untuk UKM dan UKP Rujukan Tingkat Daerah Kab upaten/Kota	Jumlah dokumen hasil pengelolaan pelayanan kesehatan reproduksi	12 Dokumen	1.02.02.2.02.0044 Pengelolaan Pelayanan Kesehatan Reproduksi	Persentase ibu bersalin yang mendapatkan pelayanan kesehatan	100 %	Kota Malang, Semua Kecamatan, Semua Kel/Desa	43.045.000,00	43.145.000,00	0,00	
							Persentase ibu hamil yang mendapatkan pelayanan kesehatan	100 %						
							Persentase ibu melahirkan yang mendapatkan pelayanan kesehatan	100 %						
							Persentase ibu menyusui yang mendapatkan pelayanan kesehatan	100 %						
							Persentase ibu hamil yang mendapatkan pelayanan kesehatan	100 %						
							Persentase ibu melahirkan yang mendapatkan pelayanan kesehatan	100 %						
							Persentase ibu menyusui yang mendapatkan pelayanan kesehatan	100 %						
							Persentase ibu hamil yang mendapatkan pelayanan kesehatan balita	100 %						
							Persentase pelayanan kesehatan bayi baru lahir	100 %						
							Persentase pelayanan kesehatan orang dengan gangguan jiwa berat	100 %						
							Persentase pelayanan kesehatan orang dengan resiko terinfeksi virus yang melemahkan daya tahan tubuh manusia (Human Immunodeficiency Virus)	100 %						
							Persentase pelayanan kesehatan orang terduga tuberkulosis	100 %						
							Persentase pelayanan kesehatan pada usia lanjut	100 %						
							Persentase pelayanan kesehatan pada usia pendidikan dasar	100 %						
							Persentase pelayanan kesehatan penderita diabetes melitus	100 %						
							Persentase pelayanan kesehatan penderita hipertensi	100 %						
							Persentase warga negara usia produktif yang mendapatkan pelayanan kesehatan	100 %						

No	PROGRAM			KEGIATAN			SUB KEGIATAN				PLAFON ANGGARAN SEMENTARA (Rp)	PRAKIRAAN MAJU		KET
	Program	Indikator Kinerja		Kegiatan	Indikator Kinerja		Sub Kegiatan	Indikator Kinerja		Lokasi Sub Kegiatan		N+1	N+2	
		Hasil Program	Target Capaian		Keluaran Kegiatan	Target Capaian		Keluaran Sub Kegiatan	Target Capaian					
				1.02.02.2.02 Penyediaan Layanan Kesehatan untuk UKM dan UKP Rujukan Tingkat Daerah Kab upaten/Kota	Jumlah dokumen hasil pengelolaan upaya kesehatan ibu dan anak	12 Dokumen	1.02.02.2.02.0046 Pengelolaan upaya kesehatan Ibu dan Anak	Persentase ibu bersalin yang mendapatkan pelayanan kesehatan	100 %	Kota Malang, Semua Kecamatan, Semua Kel/Desa	188.000,00	500.000,00	0,00	
								Persentase ibu hamil yang mendapatkan pelayanan kesehatan	100 %					
								Persentase ibu melahirkan yang mendapatkan pelayanan kesehatan	100 %					
								Persentase ibu hamil yang mendapatkan pelayanan kesehatan	100 %					
								Persentase ibu melahirkan yang mendapatkan pelayanan kesehatan	100 %					
								Persentase ibu hamil yang mendapatkan pelayanan kesehatan balita	100 %					
								Persentase pelayanan kesehatan bayi baru lahir	100 %					
								Persentase pelayanan kesehatan orang dengan gangguan jiwa berat	100 %					
								Persentase pelayanan kesehatan orang dengan resiko terinfeksi virus yang melemahkan daya tahan tubuh manusia (Human Immunodeficiency Virus)	100 %					
								Persentase pelayanan kesehatan orang terduga tuberkulosis	100 %					
								Persentase pelayanan kesehatan pada usia lanjut	100 %					
								Persentase pelayanan kesehatan pada usia pendidikan dasar	100 %					
								Persentase pelayanan kesehatan penderita diabetes melitus	100 %					
								Persentase pelayanan kesehatan penderita hipertensi	100 %					
								Persentase warga negara usia produktif yang mendapatkan pelayanan kesehatan	100 %					



No	PROGRAM			KEGIATAN			SUB KEGIATAN				PLAFON ANGGARAN SEMENTARA (Rp)	PRAKIRAAN MAJU		KET	
	Program	Indikator Kinerja		Kegiatan	Indikator Kinerja		Sub Kegiatan	Indikator Kinerja		Lokasi Sub Kegiatan		N+1	N+2		
		Hasil Program	Target Capaian		Keluaran Kegiatan	Target Capaian		Keluaran Sub Kegiatan	Target Capaian						
				1.02.02.2.02 Penyediaan Layanan Kesehatan untuk UKM dan UKP Rujukan Tingkat Daerah Kab upaten/Kota	Jumlah dokumen hasil pengelolaan pelayanan kelanjutusiaan	12 Dokumen	1.02.02.2.02.0047 Pengelolaan Pelayanan Kelanjutusiaan	Persentase ibu bersalin yang mendapatkan pelayanan kesehatan	100 %	Kota Malang, Semua Kecamatan, Semua Kel/Desa	600.000,00	1.000.000,00	0,00		
							Persentase ibu hamil yang mendapatkan pelayanan kesehatan	100 %							
								Persentase ibu mendapatkan pelayanan kesehatan	100 %						
								Persentase ibu hamil yang mendapatkan pelayanan kesehatan	100 %						
								Persentase pelayanan kesehatan balita	100 %						
								Persentase pelayanan kesehatan bayi baru lahir	100 %						
								Persentase pelayanan kesehatan orang dengan gangguan jiwa berat	100 %						
								Persentase pelayanan kesehatan orang dengan resiko terinfeksi virus yang melemahkan daya tahan tubuh manusia (Human Immunodeficiency Virus)	100 %						
								Persentase pelayanan kesehatan orang terduga tuberkulosis	100 %						
								Persentase pelayanan kesehatan pada usia lanjut	100 %						
								Persentase pelayanan kesehatan pada usia pendidikan dasar	100 %						
								Persentase pelayanan kesehatan penderita diabetes melitus	100 %						
								Persentase pelayanan kesehatan penderita hipertensi	100 %						
								Persentase warga negara usia produktif yang mendapatkan pelayanan kesehatan	100 %						
	<b>1.02.05 PROGRAM PEM BERDAYAAN MASYARAKAT BIDANG KESEHATAN</b>	Persentase UKBM yang aktif	77 %												

No	PROGRAM			KEGIATAN			SUB KEGIATAN				PLAFON ANGGARAN SEMENTARA (Rp)	PRAKIRAAN MAJU		KET
	Program	Indikator Kinerja		Kegiatan	Indikator Kinerja		Sub Kegiatan	Indikator Kinerja		Lokasi Sub Kegiatan		N+1	N+2	
		Hasil Program	Target Capaian		Keluaran Kegiatan	Target Capaian		Keluaran Sub Kegiatan	Target Capaian					
				1.02.05.2.03 Pengembangan dan Pelaksanaan Upaya Kesehatan Bersumber Daya Masyarakat (UKBM) Tingkat Daerah Kabupaten/Kota	Jumlah Dokumen Hasil Bimbingan Teknis dan Supervisi Upaya Kesehatan Bersumber Daya Masyarakat (UKBM)	1 Dokumen	1.02.05.2.03.0001 Bimbingan Teknis dan Supervisi Pengembangan dan Pelaksanaan Upaya Kesehatan Bersumber Daya Masyarakat (UKBM)	Persentase posyandu balita yang mencapai strata tertinggi	77,3 %	Kota Malang, Semua Kecamatan, Semua Kel/Desa	3.336.000,00	5.600.000,00	0,00	
	<b>1.02.01 PROGRAM PENUNJANG URUSAN PEMERINTAHAN DAERAH KABUPATEN/KOTA</b>	Hasil audit eksternal Wajar tanpa pengecualian	100 %											
				1.02.01.2.10 Peningkatan Pelayanan BLUD	Jumlah BLUD yang Menyediakan Pelayanan dan Penunjang Pelayanan	1 Unit Kerja	1.02.01.2.10.0001 Pelayanan dan Penunjang Pelayanan BLUD	Persentase capaian kapitasi berbasis kinerja puskesmas	95 %	Kota Malang, Lowokwaru, Semua Kel/Desa	2.220.000.000,00	2.220.000.000,00	0,00	
	<b>1.02.02 PROGRAM PEMENUHAN UPAYA KESEHATAN PERORANGAN DAN UPAYA KESEHATAN MASYARAKAT</b>	Nilai capaian penilaian kinerja puskesmas	87 -											
				1.02.02.2.01 Penyediaan Fasilitas Pelayanan Kesehatan untuk UKM dan UKP Ke wenangan Daerah Kabupaten/Kota	Jumlah Sarana, Prasarana dan Alat Kesehatan yang Telah Dilakukan Rehabilitasi dan Pemeliharaan Oleh Puskesmas	1 Unit	1.02.02.2.01.0009 Rehabilitasi dan Pemeliharaan Puskesmas	Persentase puskesmas dan puskesmas pembantu dalam kondisi baik	100 %	Kota Malang, Semua Kecamatan, Semua Kel/Desa	0,00	200.000.000,00	0,00	

No	PROGRAM			KEGIATAN			SUB KEGIATAN				PLAFON ANGGARAN SEMENTARA (Rp)	PRAKIRAAN MAJU		KET
	Program	Indikator Kinerja		Kegiatan	Indikator Kinerja		Sub Kegiatan	Indikator Kinerja		Lokasi Sub Kegiatan		N+1	N+2	
		Hasil Program	Target Capaian		Keluaran Kegiatan	Target Capaian		Keluaran Sub Kegiatan	Target Capaian					
				1.02.02.2.02 Penyediaan Layanan Kesehatan untuk UKM dan UKP Rujukan Tingkat Daerah Kab upaten/Kota	Jumlah Ibu Hamil yang Mendapatkan Pelayanan Kesehatan Sesuai Standar	791 Orang	1.02.02.2.02.0001 Pengelolaan Pelayanan Kesehatan Ibu Hamil	Persentase ibu bersalin yang mendapatkan pelayanan kesehatan	100 %	Kota Malang, Semua Kecamatan, Semua Kel/Desa	18.749.000,00	18.549.000,00	0,00	
								Persentase ibu hamil yang mendapatkan pelayanan kesehatan	100 %					
								Persentase ibu mendapatkan pelayanan kesehatan balita	100 %					
								Persentase pelayanan kesehatan bayi baru lahir	100 %					
								Persentase pelayanan kesehatan orang dengan gangguan jiwa berat	100 %					
								Persentase pelayanan kesehatan orang dengan resiko terinfeksi virus yang melemahkan daya tahan tubuh manusia (Human Immunodeficiency Virus)	100 %					
								Persentase pelayanan kesehatan orang terduga tuberkulosis	100 %					
								Persentase pelayanan kesehatan pada usia lanjut	100 %					
								Persentase pelayanan kesehatan pada usia pendidikan dasar	100 %					
								Persentase pelayanan kesehatan penderita diabetes melitus	100 %					
								Persentase pelayanan kesehatan penderita hipertensi	100 %					
								Persentase warga negara usia produktif yang mendapatkan pelayanan kesehatan	100 %					

No	PROGRAM			KEGIATAN			SUB KEGIATAN				PLAFON ANGGARAN SEMENTARA (Rp)	PRAKIRAAN MAJU		KET
	Program	Indikator Kinerja		Kegiatan	Indikator Kinerja		Sub Kegiatan	Indikator Kinerja		Lokasi Sub Kegiatan		N+1	N+2	
		Hasil Program	Target Capaian		Keluaran Kegiatan	Target Capaian		Keluaran Sub Kegiatan	Target Capaian					
				1.02.02.2.02 Penyediaan Pendidikan Dasar Layanan Kesehatan untuk UKM dan UKP Rujukan Tingkat Daerah Kabupaten/Kota	Jumlah Anak Usia yang Mendapatkan Pelayanan Kesehatan Sesuai Standar	7343 Orang	1.02.02.2.02.0005 Pengelolaan Pelayanan Kesehatan pada Usia Pendidikan Dasar	Persentase ibu bersalin yang mendapatkan pelayanan kesehatan	100 %	Kota Malang, Semua Kecamatan, Semua Kel/Desa	6.000.000,00	6.000.000,00	0,00	

No	PROGRAM			KEGIATAN			SUB KEGIATAN				PLAFON ANGGARAN SEMENTARA (Rp)	PRAKIRAAN MAJU		KET
	Program	Indikator Kinerja		Kegiatan	Indikator Kinerja		Sub Kegiatan	Indikator Kinerja		Lokasi Sub Kegiatan		N+1	N+2	
		Hasil Program	Target Capaian		Keluaran Kegiatan	Target Capaian		Keluaran Sub Kegiatan	Target Capaian					
				1.02.02.2.02 Penyediaan Layanan Kesehatan untuk UKM dan UKP Rujukan Tingkat Daerah Kabupaten/Kota	Jumlah Orang yang Mendapatkan Pelayanan Kesehatan Orang dengan Gangguan Jiwa Berat Sesuai Standar	107 Orang	1.02.02.2.02.0010 Pengelolaan Pelayanan Kesehatan Orang dengan Gangguan Jiwa Berat	Persentase ibu bersalin yang mendapatkan pelayanan kesehatan	100 %	Kota Malang, Semua Kecamatan, Semua Kel/Desa	500.000,00	500.000,00	0,00	

No	PROGRAM			KEGIATAN			SUB KEGIATAN				PLAFON ANGGARAN SEMENTARA (Rp)	PRAKIRAAN MAJU		KET
	Program	Indikator Kinerja		Kegiatan	Indikator Kinerja		Sub Kegiatan	Indikator Kinerja		Lokasi Sub Kegiatan		N+1	N+2	
		Hasil Program	Target Capaian		Keluaran Kegiatan	Target Capaian		Keluaran Sub Kegiatan	Target Capaian					
				1.02.02.2.02 Penyediaan Layanan Kesehatan untuk UKM dan UKP Rujukan Tingkat Daerah Kab upaten/Kota	Jumlah Orang Terduga Menderita Tuberkulosis yang Mendapatkan Pelayanan Sesuai Standar	929 Orang	1.02.02.2.02.0011 Pengelolaan Pelayanan Kesehatan Orang Terduga Tuberkulosis	Persentase ibu bersalin yang mendapatkan pelayanan kesehatan	100 %	Kota Malang, Semua Kecamatan, Semua Kel/Desa	2.000.000,00	2.000.000,00	0,00	
								Persentase ibu hamil yang mendapatkan pelayanan kesehatan	100 %					
								Persentase ibu mendapatkan pelayanan kesehatan balita	100 %					
								Persentase pelayanan kesehatan bayi baru lahir	100 %					
								Persentase pelayanan kesehatan orang dengan gangguan jiwa berat	100 %					
								Persentase pelayanan kesehatan orang dengan resiko terinfeksi virus yang melemahkan daya tahan tubuh manusia (Human Immunodeficiency Virus)	100 %					
								Persentase pelayanan kesehatan orang terduga tuberkulosis	100 %					
								Persentase pelayanan kesehatan pada usia lanjut	100 %					
								Persentase pelayanan kesehatan pada usia pendidikan dasar	100 %					
								Persentase pelayanan kesehatan penderita diabetes melitus	100 %					
								Persentase pelayanan kesehatan penderita hipertensi	100 %					
								Persentase warga negara usia produktif yang mendapatkan pelayanan kesehatan	100 %					

No	PROGRAM			KEGIATAN			SUB KEGIATAN				PLAFON ANGGARAN SEMENTARA (Rp)	PRAKIRAAN MAJU		KET
	Program	Indikator Kinerja		Kegiatan	Indikator Kinerja		Sub Kegiatan	Indikator Kinerja		Lokasi Sub Kegiatan		N+1	N+2	
		Hasil Program	Target Capaian		Keluaran Kegiatan	Target Capaian		Keluaran Sub Kegiatan	Target Capaian					
				1.02.02.2.02 Penyediaan Layanan Kesehatan untuk UKM dan UKP Rujukan Tingkat Daerah Kab upaten/Kota	Jumlah Dokumen Hasil Pengelolaan Pelayanan Kesehatan Gizi Masyarakat	12 Dokumen	1.02.02.2.02.0015 Pengelolaan Pelayanan Kesehatan Gizi Masyarakat	Persentase ibu bersalin yang mendapatkan pelayanan kesehatan	100 %	Kota Malang, Semua Kecamatan, Semua Kel/Desa	354.518.000,00	124.253.000,00	0,00	
								Persentase ibu hamil yang mendapatkan pelayanan kesehatan	100 %					
								Persentase ibu melahirkan yang mendapatkan pelayanan kesehatan	100 %					
								Persentase ibu hamil yang mendapatkan pelayanan kesehatan	100 %					
								Persentase pelayanan kesehatan balita	100 %					
								Persentase pelayanan kesehatan bayi baru lahir	100 %					
								Persentase pelayanan kesehatan orang dengan gangguan jiwa berat	100 %					
								Persentase pelayanan kesehatan orang dengan resiko terinfeksi virus yang melemahkan daya tahan tubuh manusia (Human Immunodeficiency Virus)	100 %					
								Persentase pelayanan kesehatan orang terduga tuberkulosis	100 %					
								Persentase pelayanan kesehatan pada usia lanjut	100 %					
								Persentase pelayanan kesehatan pada usia pendidikan dasar	100 %					
								Persentase pelayanan kesehatan penderita diabetes melitus	100 %					
								Persentase pelayanan kesehatan penderita hipertensi	100 %					
								Persentase warga negara usia produktif yang mendapatkan pelayanan kesehatan	100 %					

No	PROGRAM			KEGIATAN			SUB KEGIATAN				PLAFON ANGGARAN SEMENTARA (Rp)	PRAKIRAAN MAJU		KET
	Program	Indikator Kinerja		Kegiatan	Indikator Kinerja		Sub Kegiatan	Indikator Kinerja		Lokasi Sub Kegiatan		N+1	N+2	
		Hasil Program	Target Capaian		Keluaran Kegiatan	Target Capaian		Keluaran Sub Kegiatan	Target Capaian					
				1.02.02.2.02 Penyediaan Layanan Kesehatan untuk UKM dan UKP Rujukan Tingkat Daerah Kab upaten/Kota	Jumlah Dokumen Hasil Pengelolaan Pelayanan Kesehatan Kerja dan Olahraga	1 Dokumen	1.02.02.2.02.0016 Pengelolaan Pelayanan Kesehatan Kerja dan Olahraga	Persentase ibu bersalin yang mendapatkan pelayanan kesehatan	100 %	Kota Malang, Semua Kecamatan, Semua Kel/Desa	1.000.000,00	1.000.000,00	0,00	
								Persentase ibu hamil yang mendapatkan pelayanan kesehatan	100 %					
								Persentase ibu hamil yang mendapatkan pelayanan kesehatan	100 %					
								Persentase pelayanan kesehatan balita	100 %					
								Persentase pelayanan kesehatan bayi baru lahir	100 %					
								Persentase pelayanan kesehatan orang dengan gangguan jiwa berat	100 %					
								Persentase pelayanan kesehatan orang dengan resiko terinfeksi virus yang melemahkan daya tahan tubuh manusia (Human Immunodeficiency Virus)	100 %					
								Persentase pelayanan kesehatan orang terduga tuberkulosis	100 %					
								Persentase pelayanan kesehatan pada usia lanjut	100 %					
								Persentase pelayanan kesehatan pada usia pendidikan dasar	100 %					
								Persentase pelayanan kesehatan penderita diabetes melitus	100 %					
								Persentase pelayanan kesehatan penderita hipertensi	100 %					
								Persentase warga negara usia produktif yang mendapatkan pelayanan kesehatan	100 %					



No	PROGRAM			KEGIATAN			SUB KEGIATAN				PLAFON ANGGARAN SEMENTARA (Rp)	PRAKIRAAN MAJU		KET
	Program	Indikator Kinerja		Kegiatan	Indikator Kinerja		Sub Kegiatan	Indikator Kinerja		Lokasi Sub Kegiatan		N+1	N+2	
		Hasil Program	Target Capaian		Keluaran Kegiatan	Target Capaian		Keluaran Sub Kegiatan	Target Capaian					
				1.02.02.2.02 Penyediaan Layanan Kesehatan untuk UKM dan UKP Rujukan Tingkat Daerah Kab upaten/Kota	Jumlah Dokumen Hasil Pengelolaan Pelayanan Kesehatan Lingkungan	4 Dokumen	1.02.02.2.02.0017 Pengelolaan Pelayanan Kesehatan Lingkungan	Persentase ibu bersalin yang mendapatkan pelayanan kesehatan	100 %	Kota Malang, Semua Kecamatan, Semua Kel/Desa	16.000.000,00	16.000.000,00	0,00	

No	PROGRAM			KEGIATAN			SUB KEGIATAN				PLAFON ANGGARAN SEMENTARA (Rp)	PRAKIRAAN MAJU		KET
	Program	Indikator Kinerja		Kegiatan	Indikator Kinerja		Sub Kegiatan	Indikator Kinerja		Lokasi Sub Kegiatan		N+1	N+2	
		Hasil Program	Target Capaian		Keluaran Kegiatan	Target Capaian		Keluaran Sub Kegiatan	Target Capaian					
				1.02.02.2.02 Penyediaan Layanan Kesehatan untuk UKM dan UKP Rujukan Tingkat Daerah Kab upaten/Kota	Jumlah Dokumen Hasil Pengelolaan Surveilans Kesehatan	12 Dokumen	1.02.02.2.02.0020 Pengelolaan Surveilans Kesehatan	Persentase ibu bersalin yang mendapatkan pelayanan kesehatan	100 %	Kota Malang, Semua Kecamatan, Semua Kel/Desa	3.900.000,00	3.900.000,00	0,00	
							Persentase ibu hamil yang mendapatkan pelayanan kesehatan	100 %						
							Persentase ibu melahirkan yang mendapatkan pelayanan kesehatan	100 %						
							Persentase ibu hamil yang mendapatkan pelayanan kesehatan	100 %						
							Persentase ibu melahirkan yang mendapatkan pelayanan kesehatan	100 %						
							Persentase ibu hamil yang mendapatkan pelayanan kesehatan balita	100 %						
							Persentase pelayanan kesehatan bayi baru lahir	100 %						
							Persentase pelayanan kesehatan orang dengan gangguan jiwa berat	100 %						
							Persentase pelayanan kesehatan orang dengan resiko terinfeksi virus yang melemahkan daya tahan tubuh manusia (Human Immunodeficiency Virus)	100 %						
							Persentase pelayanan kesehatan orang terduga tuberkulosis	100 %						
							Persentase pelayanan kesehatan pada usia lanjut	100 %						
							Persentase pelayanan kesehatan pada usia pendidikan dasar	100 %						
							Persentase pelayanan kesehatan penderita diabetes melitus	100 %						
							Persentase pelayanan kesehatan penderita hipertensi	100 %						
							Persentase warga negara usia produktif yang mendapatkan pelayanan kesehatan	100 %						

No	PROGRAM			KEGIATAN			SUB KEGIATAN				PLAFON ANGGARAN SEMENTARA (Rp)	PRAKIRAAN MAJU		KET
	Program	Indikator Kinerja		Kegiatan	Indikator Kinerja		Sub Kegiatan	Indikator Kinerja		Lokasi Sub Kegiatan		N+1	N+2	
		Hasil Program	Target Capaian		Keluaran Kegiatan	Target Capaian		Keluaran Sub Kegiatan	Target Capaian					
				1.02.02.2.02 Penyediaan Layanan Kesehatan untuk UKM dan UKP Rujukan Tingkat Daerah Kab upaten/Kota	Jumlah Orang dengan Masalah Kejiwaan (ODMK) yang Mendapatkan Pelayanan Kesehatan	224 Orang	1.02.02.2.02.0021 Pengelolaan Pelayanan Kesehatan Orang dengan Masalah Kesehatan Jiwa (ODMK)	Persentase ibu bersalin yang mendapatkan pelayanan kesehatan	100 %	Kota Malang, Semua Kecamatan, Semua Kel/Desa	500.000,00	500.000,00	0,00	

No	PROGRAM			KEGIATAN			SUB KEGIATAN				PLAFON ANGGARAN SEMENTARA (Rp)	PRAKIRAAN MAJU		KET
	Program	Indikator Kinerja		Kegiatan	Indikator Kinerja		Sub Kegiatan	Indikator Kinerja		Lokasi Sub Kegiatan		N+1	N+2	
		Hasil Program	Target Capaian		Keluaran Kegiatan	Target Capaian		Keluaran Sub Kegiatan	Target Capaian					
				1.02.02.2.02 Penyediaan Layanan Kesehatan untuk UKM dan UKP Rujukan Tingkat Daerah Kab upaten/Kota	Jumlah Dokumen Hasil Pelayanan Kesehatan Penyakit Menular dan Tidak Menular	12 Dokumen	1.02.02.2.02.0025 Pelayanan Kesehatan Penyakit Menular dan Tidak Menular	Persentase ibu bersalin yang mendapatkan pelayanan keehatan 100 % Persentase ibu hamil yang mendapatkan pelayanan keehatan 100 % Persentase pelayanan keehatan balita Persentase pelayanan keehatan bayi baru lahir Persentase pelayanan keehatan orang dengan gangguan jiwa berat Persentase pelayanan keehatan orang dengan resiko terinfeksi virus yang melemahkan daya tahan tubuh manusia (Human Immunodeficiency Virus) Persentase pelayanan keehatan orang terduga tuberkulosis Persentase pelayanan keehatan pada usia lanjut Persentase pelayanan keehatan pada usia pendidikan dasar Persentase pelayanan keehatan penderita diabetes melitus Persentase pelayanan keehatan penderita hipertensi Persentase warga negara usia produktif yang mendapatkan pelayanan keehatan 100 %	Kota Malang, Semua Kecamatan, Semua Kel/Desa	164.140.000,00	164.140.000,00	0,00		

No	PROGRAM		KEGIATAN			SUB KEGIATAN			PLAFON ANGGARAN SEMENTARA (Rp)	PRAKIRAAN MAJU		KET		
	Program	Indikator Kinerja		Kegiatan	Indikator Kinerja		Sub Kegiatan	Indikator Kinerja		Lokasi Sub Kegiatan	N+1		N+2	
		Hasil Program	Target Capaian		Keluaran Kegiatan	Target Capaian		Keluaran Sub Kegiatan			Target Capaian			
				1.02.02.2.02 Penyediaan Operasional Layanan Kesehatan Pelayanan Puskesmas untuk UKM dan UKP Rujukan Tingkat Daerah Kab upaten/Kota	Jumlah Dokumen Operasional Pelayanan Puskesmas	12 Dokumen	1.02.02.2.02.0033 Operasional Pelayanan Puskesmas	Persentase ibu bersalin yang mendapatkan pelayanan kesehatan 100 % Persentase ibu hamil yang mendapatkan pelayanan kesehatan 100 % Persentase pelayanan kesehatan balita 100 % Persentase pelayanan kesehatan bayi baru lahir 100 % Persentase pelayanan kesehatan orang dengan gangguan jiwa berat 100 % Persentase pelayanan kesehatan orang dengan resiko terinfeksi virus yang melemahkan daya tahan tubuh manusia (Human Immunodeficiency Virus) 100 % Persentase pelayanan kesehatan orang terduga tuberkulosis 100 % Persentase pelayanan kesehatan pada usia lanjut 100 % Persentase pelayanan kesehatan pada usia pendidikan dasar 100 % Persentase pelayanan kesehatan penderita diabetes melitus 100 % Persentase pelayanan kesehatan penderita hipertensi 100 % Persentase warga negara usia produktif yang mendapatkan pelayanan kesehatan 100 %		Kota Malang, Semua Kecamatan, Semua Kel/Desa	337.372.000,00	811.360.000,00	0,00	



No	PROGRAM			KEGIATAN			SUB KEGIATAN				PLAFON ANGGARAN SEMENTARA (Rp)	PRAKIRAAN MAJU		KET
	Program	Indikator Kinerja		Kegiatan	Indikator Kinerja		Sub Kegiatan	Indikator Kinerja		Lokasi Sub Kegiatan		N+1	N+2	
		Hasil Program	Target Capaian		Keluaran Kegiatan	Target Capaian		Keluaran Sub Kegiatan	Target Capaian					
				1.02.02.2.02 Penyediaan Layanan Kesehatan untuk UKM dan UKP Rujukan Tingkat Daerah Kab upaten/Kota	Jumlah orang yang mendapatkan pelayanan kesehatan malaria	<5 Orang	1.02.02.2.02.0042 Pengelolaan pelayanan kesehatan Malaria	Persentase ibu bersalin yang mendapatkan pelayanan kesehatan	100 %	Kota Malang, Semua Kecamatan, Semua Kel/Desa	300.000,00	300.000,00	0,00	
								Persentase ibu hamil yang mendapatkan pelayanan kesehatan	100 %					
								Persentase ibu mendapatkan pelayanan kesehatan balita	100 %					
								Persentase pelayanan kesehatan bayi baru lahir	100 %					
								Persentase pelayanan kesehatan orang dengan gangguan jiwa berat	100 %					
								Persentase pelayanan kesehatan orang dengan resiko terinfeksi virus yang melemahkan daya tahan tubuh manusia (Human Immunodeficiency Virus)	100 %					
								Persentase pelayanan kesehatan orang terduga tuberkulosis	100 %					
								Persentase pelayanan kesehatan pada usia lanjut	100 %					
								Persentase pelayanan kesehatan pada usia pendidikan dasar	100 %					
								Persentase pelayanan kesehatan penderita diabetes melitus	100 %					
								Persentase pelayanan kesehatan penderita hipertensi	100 %					
								Persentase warga negara usia produktif yang mendapatkan pelayanan kesehatan	100 %					

No	PROGRAM			KEGIATAN			SUB KEGIATAN				PLAFON ANGGARAN SEMENTARA (Rp)	PRAKIRAAN MAJU		KET
	Program	Indikator Kinerja		Kegiatan	Indikator Kinerja		Sub Kegiatan	Indikator Kinerja		Lokasi Sub Kegiatan		N+1	N+2	
		Hasil Program	Target Capaian		Keluaran Kegiatan	Target Capaian		Keluaran Sub Kegiatan	Target Capaian					
				1.02.02.2.02 Penyediaan Layanan Kesehatan untuk UKM dan UKP Rujukan Tingkat Daerah Kab upaten/Kota	Jumlah dokumen hasil pengelolaan pelayanan kesehatan reproduksi	12 Dokumen	1.02.02.2.02.0044 Pengelolaan Pelayanan Kesehatan Reproduksi	Persentase ibu bersalin yang mendapatkan pelayanan kesehatan	100 %	Kota Malang, Semua Kecamatan, Semua Kel/Desa	7.389.000,00	7.389.000,00	0,00	
								Persentase ibu hamil yang mendapatkan pelayanan kesehatan	100 %					
								Persentase ibu melahirkan yang mendapatkan pelayanan kesehatan balita	100 %					
								Persentase pelayanan kesehatan bayi baru lahir	100 %					
								Persentase pelayanan kesehatan orang dengan gangguan jiwa berat	100 %					
								Persentase pelayanan kesehatan orang dengan resiko terinfeksi virus yang melemahkan daya tahan tubuh manusia (Human Immunodeficiency Virus)	100 %					
								Persentase pelayanan kesehatan orang terduga tuberkulosis	100 %					
								Persentase pelayanan kesehatan pada usia lanjut	100 %					
								Persentase pelayanan kesehatan pada usia pendidikan dasar	100 %					
								Persentase pelayanan kesehatan penderita diabetes melitus	100 %					
								Persentase pelayanan kesehatan penderita hipertensi	100 %					
								Persentase warga negara usia produktif yang mendapatkan pelayanan kesehatan	100 %					



No	PROGRAM			KEGIATAN			SUB KEGIATAN				PLAFON ANGGARAN SEMENTARA (Rp)	PRAKIRAAN MAJU		KET
	Program	Indikator Kinerja		Kegiatan	Indikator Kinerja		Sub Kegiatan	Indikator Kinerja		Lokasi Sub Kegiatan		N+1	N+2	
		Hasil Program	Target Capaian		Keluaran Kegiatan	Target Capaian		Keluaran Sub Kegiatan	Target Capaian					
				1.02.02.2.02 Penyediaan Layanan Kesehatan untuk UKM dan UKP Rujukan Tingkat Daerah Kab upaten/Kota	Jumlah dokumen hasil pengelolaan upaya kesehatan ibu dan anak	12 Dokumen	1.02.02.2.02.0046 Pengelolaan upaya kesehatan Ibu dan Anak	Persentase ibu bersalin yang mendapatkan pelayanan kesehatan	100 %	Kota Malang, Semua Kecamatan, Semua Kel/Desa	300.000,00	300.000,00	0,00	
								Persentase ibu hamil yang mendapatkan pelayanan kesehatan	100 %					
								Persentase ibu melahirkan yang mendapatkan pelayanan kesehatan	100 %					
								Persentase ibu hamil yang mendapatkan pelayanan kesehatan	100 %					
								Persentase pelayanan kesehatan balita	100 %					
								Persentase pelayanan kesehatan bayi baru lahir	100 %					
								Persentase pelayanan kesehatan orang dengan gangguan jiwa berat	100 %					
								Persentase pelayanan kesehatan orang dengan resiko terinfeksi virus yang melemahkan daya tahan tubuh manusia (Human Immunodeficiency Virus)	100 %					
								Persentase pelayanan kesehatan orang terduga tuberkulosis	100 %					
								Persentase pelayanan kesehatan pada usia lanjut	100 %					
								Persentase pelayanan kesehatan pada usia pendidikan dasar	100 %					
								Persentase pelayanan kesehatan penderita diabetes melitus	100 %					
								Persentase pelayanan kesehatan penderita hipertensi	100 %					
								Persentase warga negara usia produktif yang mendapatkan pelayanan kesehatan	100 %					

No	PROGRAM			KEGIATAN			SUB KEGIATAN				PLAFON ANGGARAN SEMENTARA (Rp)	PRAKIRAAN MAJU		KET
	Program	Indikator Kinerja		Kegiatan	Indikator Kinerja		Sub Kegiatan	Indikator Kinerja		Lokasi Sub Kegiatan		N+1	N+2	
		Hasil Program	Target Capaian		Keluaran Kegiatan	Target Capaian		Keluaran Sub Kegiatan	Target Capaian					
				1.02.02.2.02 Penyediaan Layanan Kesehatan untuk UKM dan UKP Rujukan Tingkat Daerah Kab upaten/Kota	Jumlah dokumen hasil pengelolaan pelayanan kelanjutusiaan	12 Dokumen	1.02.02.2.02.0047 Pengelolaan Pelayanan Kelanjutusiaan	Persentase ibu bersalin yang mendapatkan pelayanan kesehatan	100 %	Kota Malang, Semua Kecamatan, Semua Kel/Desa	2.400.000,00	2.400.000,00	0,00	
							Persentase ibu hamil yang mendapatkan pelayanan kesehatan	100 %						
								Persentase ibu hamil yang mendapatkan pelayanan kesehatan	100 %					
								Persentase pelayanan kesehatan balita	100 %					
								Persentase pelayanan kesehatan bayi baru lahir	100 %					
								Persentase pelayanan kesehatan orang dengan gangguan jiwa berat	100 %					
								Persentase pelayanan kesehatan orang dengan resiko terinfeksi virus yang melemahkan daya tahan tubuh manusia (Human Immunodeficiency Virus)	100 %					
								Persentase pelayanan kesehatan orang terduga tuberkulosis	100 %					
								Persentase pelayanan kesehatan pada usia lanjut	100 %					
								Persentase pelayanan kesehatan pada usia pendidikan dasar	100 %					
								Persentase pelayanan kesehatan penderita diabetes melitus	100 %					
								Persentase pelayanan kesehatan penderita hipertensi	100 %					
								Persentase warga negara usia produktif yang mendapatkan pelayanan kesehatan	100 %					
	<b>1.02.05 PROGRAM PEM BERDAYAAN MASYARAKAT BIDANG KESEHATAN</b>	Persentase UKBM yang aktif	77 %											

No	PROGRAM			KEGIATAN			SUB KEGIATAN				PLAFON ANGGARAN SEMENTARA (Rp)	PRAKIRAAN MAJU		KET
	Program	Indikator Kinerja		Kegiatan	Indikator Kinerja		Sub Kegiatan	Indikator Kinerja		Lokasi Sub Kegiatan		N+1	N+2	
		Hasil Program	Target Capaian		Keluaran Kegiatan	Target Capaian		Keluaran Sub Kegiatan	Target Capaian					
				1.02.05.2.03 Pengembangan dan Pelaksanaan Upaya Kesehatan Bersumber Daya Masyarakat (UKBM) Tingkat Daerah Kabupaten/Kota	Jumlah Dokumen Hasil Bimbingan Teknis dan Supervisi Upaya Kesehatan Bersumber Daya Masyarakat (UKBM)	12 Dokumen	1.02.05.2.03.0001 Bimbingan Teknis dan Supervisi Pengembangan dan Pelaksanaan Upaya Kesehatan Bersumber Daya Masyarakat (UKBM)	Persentase posyandu balita yang mencapai strata tertinggi	77,3 %	Kota Malang, Semua Kecamatan, Semua Kel/Desa	300.000,00	7.961.000,00	0,00	
	<b>1.02.01 PROGRAM PENUNJANG URUSAN PEMERINTAHAN DAERAH KABUPATEN/KOTA</b>	Hasil audit eksternal Wajar tanpa pengecualian	100 %											
				1.02.01.2.10 Peningkatan Pelayanan BLUD	Jumlah BLUD yang Menyediakan Pelayanan dan Penunjang Pelayanan	1 Unit Kerja	1.02.01.2.10.0001 Pelayanan dan Penunjang Pelayanan BLUD	Persentase capaian kapitasi berbasis kinerja puskesmas	95 %	Kota Malang, Semua Kecamatan, Semua Kel/Desa	1.710.000.000,00	1.875.000.000,00	0,00	
	<b>1.02.02 PROGRAM PEMENUHAN UPAYA KESEHATAN PERORANGAN DAN UPAYA KESEHATAN MASYARAKAT</b>	Nilai capaian penilaian kinerja puskesmas	87 -											

No	PROGRAM			KEGIATAN			SUB KEGIATAN				PLAFON ANGGARAN SEMENTARA (Rp)	PRAKIRAAN MAJU		KET
	Program	Indikator Kinerja		Kegiatan	Indikator Kinerja		Sub Kegiatan	Indikator Kinerja		Lokasi Sub Kegiatan		N+1	N+2	
		Hasil Program	Target Capaian		Keluaran Kegiatan	Target Capaian		Keluaran Sub Kegiatan	Target Capaian					
				1.02.02.2.02 Penyediaan Layanan Kesehatan untuk UKM dan UKP Rujukan Tingkat Daerah Kab upaten/Kota	Jumlah Ibu Hamil yang Mendapatkan Pelayanan Kesehatan Sesuai Standar	807 Orang	1.02.02.2.02.0001 Pengelolaan Pelayanan Kesehatan Ibu Hamil	Persentase ibu bersalin yang mendapatkan pelayanan kesehatan	100 %	Kota Malang, Lowokwaru, Semua Kel/Desa	16.020.000,00	16.020.000,00	0,00	
								Persentase ibu hamil yang mendapatkan pelayanan kesehatan	100 %					
								Persentase ibu hamil yang mendapatkan pelayanan kesehatan	100 %					
								Persentase pelayanan kesehatan balita	100 %					
								Persentase pelayanan kesehatan bayi baru lahir	100 %					
								Persentase pelayanan kesehatan orang dengan gangguan jiwa berat	100 %					
								Persentase pelayanan kesehatan orang dengan resiko terinfeksi virus yang melemahkan daya tahan tubuh manusia (Human Immunodeficiency Virus)	100 %					
								Persentase pelayanan kesehatan orang terduga tuberkulosis	100 %					
								Persentase pelayanan kesehatan pada usia lanjut	100 %					
								Persentase pelayanan kesehatan pada usia pendidikan dasar	100 %					
								Persentase pelayanan kesehatan penderita diabetes melitus	100 %					
								Persentase pelayanan kesehatan penderita hipertensi	100 %					
								Persentase warga negara usia produktif yang mendapatkan pelayanan kesehatan	100 %					

No	PROGRAM			KEGIATAN			SUB KEGIATAN				PLAFON ANGGARAN SEMENTARA (Rp)	PRAKIRAAN MAJU		KET
	Program	Indikator Kinerja		Kegiatan	Indikator Kinerja		Sub Kegiatan	Indikator Kinerja		Lokasi Sub Kegiatan		N+1	N+2	
		Hasil Program	Target Capaian		Keluaran Kegiatan	Target Capaian		Keluaran Sub Kegiatan	Target Capaian					
				1.02.02.2.02 Penyediaan Pendidikan Dasar Layanan Kesehatan untuk UKM dan UKP Rujukan Tingkat Daerah Kab upaten/Kota	Jumlah Anak Usia yang Mendapatkan Pelayanan Kesehatan Sesuai Standar	10224 Orang	1.02.02.2.02.0005 Pengelolaan Pelayanan Kesehatan pada Usia Pendidikan Dasar	Persentase ibu bersalin yang mendapatkan pelayanan kesehatan	100 %	Kota Malang, Lowokwaru, Semua Kel/Desa	2.900.000,00	2.900.000,00	0,00	

No	PROGRAM			KEGIATAN			SUB KEGIATAN				PLAFON ANGGARAN SEMENTARA (Rp)	PRAKIRAAN MAJU		KET
	Program	Indikator Kinerja		Kegiatan	Indikator Kinerja		Sub Kegiatan	Indikator Kinerja		Lokasi Sub Kegiatan		N+1	N+2	
		Hasil Program	Target Capaian		Keluaran Kegiatan	Target Capaian		Keluaran Sub Kegiatan	Target Capaian					
				1.02.02.2.02 Penyediaan Layanan Kesehatan untuk UKM dan UKP Rujukan Tingkat Daerah Kabupaten/Kota	Jumlah Orang yang Mendapatkan Pelayanan Kesehatan Orang dengan Gangguan Jiwa Berat Sesuai Standar	109 Orang	1.02.02.2.02.0010 Pengelolaan Pelayanan Kesehatan Orang dengan Gangguan Jiwa Berat	Persentase ibu bersalin yang mendapatkan pelayanan kesehatan	100 %	Kota Malang, Lowokwaru, Semua Kel/Desa	3.000.000,00	3.000.000,00	0,00	
								Persentase ibu hamil yang mendapatkan pelayanan kesehatan	100 %					
								Persentase ibu mendapatkan pelayanan kesehatan balita	100 %					
								Persentase pelayanan kesehatan bayi baru lahir	100 %					
								Persentase pelayanan kesehatan orang dengan gangguan jiwa berat	100 %					
								Persentase pelayanan kesehatan orang dengan resiko terinfeksi virus yang melemahkan daya tahan tubuh manusia (Human Immunodeficiency Virus)	100 %					
								Persentase pelayanan kesehatan orang terduga tuberkulosis	100 %					
								Persentase pelayanan kesehatan pada usia lanjut	100 %					
								Persentase pelayanan kesehatan pada usia pendidikan dasar	100 %					
								Persentase pelayanan kesehatan penderita diabetes melitus	100 %					
								Persentase pelayanan kesehatan penderita hipertensi	100 %					
								Persentase warga negara usia produktif yang mendapatkan pelayanan kesehatan	100 %					

No	PROGRAM			KEGIATAN			SUB KEGIATAN				PLAFON ANGGARAN SEMENTARA (Rp)	PRAKIRAAN MAJU		KET
	Program	Indikator Kinerja		Kegiatan	Indikator Kinerja		Sub Kegiatan	Indikator Kinerja		Lokasi Sub Kegiatan		N+1	N+2	
		Hasil Program	Target Capaian		Keluaran Kegiatan	Target Capaian		Keluaran Sub Kegiatan	Target Capaian					
				1.02.02.2.02 Penyediaan Layanan Kesehatan untuk UKM dan UKP Rujukan Tingkat Daerah Kab upaten/Kota	Jumlah Orang Terduga Menderita Tuberkulosis yang Mendapatkan Pelayanan Sesuai Standar	976 Orang	1.02.02.2.02.0011 Pengelolaan Pelayanan Kesehatan Orang Terduga Tuberkulosis	Persentase ibu bersalin yang mendapatkan pelayanan kesehatan	100 %	Kota Malang, Lowokwaru, Semua Kel/Desa	1.000.000,00	1.000.000,00	0,00	
								Persentase ibu hamil yang mendapatkan pelayanan kesehatan	100 %					
								Persentase ibu hamil yang mendapatkan pelayanan kesehatan	100 %					
								Persentase pelayanan kesehatan balita	100 %					
								Persentase pelayanan kesehatan bayi baru lahir	100 %					
								Persentase pelayanan kesehatan orang dengan gangguan jiwa berat	100 %					
								Persentase pelayanan kesehatan orang dengan resiko terinfeksi virus yang melemahkan daya tahan tubuh manusia (Human Immunodeficiency Virus)	100 %					
								Persentase pelayanan kesehatan orang terduga tuberkulosis	100 %					
								Persentase pelayanan kesehatan pada usia lanjut	100 %					
								Persentase pelayanan kesehatan pada usia pendidikan dasar	100 %					
								Persentase pelayanan kesehatan penderita diabetes melitus	100 %					
								Persentase pelayanan kesehatan penderita hipertensi	100 %					
								Persentase warga negara usia produktif yang mendapatkan pelayanan kesehatan	100 %					

No	PROGRAM			KEGIATAN			SUB KEGIATAN				PLAFON ANGGARAN SEMENTARA (Rp)	PRAKIRAAN MAJU		KET
	Program	Indikator Kinerja		Kegiatan	Indikator Kinerja		Sub Kegiatan	Indikator Kinerja		Lokasi Sub Kegiatan		N+1	N+2	
		Hasil Program	Target Capaian		Keluaran Kegiatan	Target Capaian		Keluaran Sub Kegiatan	Target Capaian					
				1.02.02.2.02 Penyediaan Layanan Kesehatan untuk UKM dan UKP Rujukan Tingkat Daerah Kab upaten/Kota	Jumlah Dokumen Hasil Pengelolaan Pelayanan Kesehatan Gizi Masyarakat	12 Dokumen	1.02.02.2.02.0015 Pengelolaan Pelayanan Kesehatan Gizi Masyarakat	Persentase ibu bersalin yang mendapatkan pelayanan kesehatan	100 %	Kota Malang, Lowokwaru, Semua Kel/Desa	250.375.000,00	250.375.000,00	0,00	
								Persentase ibu hamil yang mendapatkan pelayanan kesehatan	100 %					
								Persentase ibu mendapatkan pelayanan kesehatan balita	100 %					
								Persentase pelayanan kesehatan bayi baru lahir	100 %					
								Persentase pelayanan kesehatan orang dengan gangguan jiwa berat	100 %					
								Persentase pelayanan kesehatan orang dengan resiko terinfeksi virus yang melemahkan daya tahan tubuh manusia (Human Immunodeficiency Virus)	100 %					
								Persentase pelayanan kesehatan orang terduga tuberkulosis	100 %					
								Persentase pelayanan kesehatan pada usia lanjut	100 %					
								Persentase pelayanan kesehatan pada usia pendidikan dasar	100 %					
								Persentase pelayanan kesehatan penderita diabetes melitus	100 %					
								Persentase pelayanan kesehatan penderita hipertensi	100 %					
								Persentase warga negara usia produktif yang mendapatkan pelayanan kesehatan	100 %					





No	PROGRAM			KEGIATAN			SUB KEGIATAN				PLAFON ANGGARAN SEMENTARA (Rp)	PRAKIRAAN MAJU		KET
	Program	Indikator Kinerja		Kegiatan	Indikator Kinerja		Sub Kegiatan	Indikator Kinerja		Lokasi Sub Kegiatan		N+1	N+2	
		Hasil Program	Target Capaian		Keluaran Kegiatan	Target Capaian		Keluaran Sub Kegiatan	Target Capaian					
				1.02.02.2.02 Penyediaan Layanan Kesehatan untuk UKM dan UKP Rujukan Tingkat Daerah Kab upaten/Kota	Jumlah Dokumen Hasil Pengelolaan Pelayanan Kesehatan Lingkungan	12 Dokumen	1.02.02.2.02.0017 Pengelolaan Pelayanan Kesehatan Lingkungan	Persentase ibu bersalin yang mendapatkan pelayanan kesehatan	100 %	Kota Malang, Lowokwaru, Semua Kel/Desa	6.900.000,00	6.900.000,00	0,00	
								Persentase ibu hamil yang mendapatkan pelayanan kesehatan	100 %					
								Persentase ibu mendapatkan pelayanan kesehatan balita	100 %					
								Persentase pelayanan kesehatan bayi baru lahir	100 %					
								Persentase pelayanan kesehatan orang dengan gangguan jiwa berat	100 %					
								Persentase pelayanan kesehatan orang dengan resiko terinfeksi virus yang melemahkan daya tahan tubuh manusia (Human Immunodeficiency Virus)	100 %					
								Persentase pelayanan kesehatan orang terduga tuberkulosis	100 %					
								Persentase pelayanan kesehatan pada usia lanjut	100 %					
								Persentase pelayanan kesehatan pada usia pendidikan dasar	100 %					
								Persentase pelayanan kesehatan penderita diabetes melitus	100 %					
								Persentase pelayanan kesehatan penderita hipertensi	100 %					
								Persentase warga negara usia produktif yang mendapatkan pelayanan kesehatan	100 %					

No	PROGRAM			KEGIATAN			SUB KEGIATAN				PLAFON ANGGARAN SEMENTARA (Rp)	PRAKIRAAN MAJU		KET
	Program	Indikator Kinerja		Kegiatan	Indikator Kinerja		Sub Kegiatan	Indikator Kinerja		Lokasi Sub Kegiatan		N+1	N+2	
		Hasil Program	Target Capaian		Keluaran Kegiatan	Target Capaian		Keluaran Sub Kegiatan	Target Capaian					
				1.02.02.2.02 Penyediaan Layanan Kesehatan untuk UKM dan UKP Rujukan Tingkat Daerah Kab upaten/Kota	Jumlah Dokumen Hasil Pengelolaan Surveilans Kesehatan	12 Dokumen	1.02.02.2.02.0020 Pengelolaan Surveilans Kesehatan	Persentase ibu bersalin yang mendapatkan pelayanan kesehatan	100 %	Kota Malang, Lowokwaru, Semua Kel/Desa	2.641.500,00	2.641.500,00	0,00	
							Persentase ibu hamil yang mendapatkan pelayanan kesehatan	100 %						
							Persentase ibu melahirkan yang mendapatkan pelayanan kesehatan	100 %						
							Persentase ibu hamil yang mendapatkan pelayanan kesehatan	100 %						
							Persentase ibu melahirkan yang mendapatkan pelayanan kesehatan	100 %						
							Persentase ibu hamil yang mendapatkan pelayanan kesehatan balita	100 %						
							Persentase pelayanan kesehatan bayi baru lahir	100 %						
							Persentase pelayanan kesehatan orang dengan gangguan jiwa berat	100 %						
							Persentase pelayanan kesehatan orang dengan resiko terinfeksi virus yang melemahkan daya tahan tubuh manusia (Human Immunodeficiency Virus)	100 %						
							Persentase pelayanan kesehatan orang terduga tuberkulosis	100 %						
							Persentase pelayanan kesehatan pada usia lanjut	100 %						
							Persentase pelayanan kesehatan pada usia pendidikan dasar	100 %						
							Persentase pelayanan kesehatan penderita diabetes melitus	100 %						
							Persentase pelayanan kesehatan penderita hipertensi	100 %						
							Persentase warga negara usia produktif yang mendapatkan pelayanan kesehatan	100 %						

No	PROGRAM			KEGIATAN			SUB KEGIATAN				PLAFON ANGGARAN SEMENTARA (Rp)	PRAKIRAAN MAJU		KET
	Program	Indikator Kinerja		Kegiatan	Indikator Kinerja		Sub Kegiatan	Indikator Kinerja		Lokasi Sub Kegiatan		N+1	N+2	
		Hasil Program	Target Capaian		Keluaran Kegiatan	Target Capaian		Keluaran Sub Kegiatan	Target Capaian					
				1.02.02.2.02 Penyediaan Layanan Kesehatan untuk UKM dan UKP Rujukan Tingkat Daerah Kab upaten/Kota	Jumlah Orang dengan Masalah Kejiwaan (ODMK) yang Mendapatkan Pelayanan Kesehatan	219 Orang	1.02.02.2.02.0021 Pengelolaan Pelayanan Kesehatan Orang dengan Masalah Kesehatan Jiwa (ODMK)	Persentase ibu bersalin yang mendapatkan pelayanan kesehatan	100 %	Kota Malang, Lowokwaru, Semua Kel/Desa	1.600.000,00	1.600.000,00	0,00	
								Persentase ibu hamil yang mendapatkan pelayanan kesehatan	100 %					
								Persentase ibu mendapatkan pelayanan kesehatan balita	100 %					
								Persentase pelayanan kesehatan bayi baru lahir	100 %					
								Persentase pelayanan kesehatan orang dengan gangguan jiwa berat	100 %					
								Persentase pelayanan kesehatan orang dengan resiko terinfeksi virus yang melemahkan daya tahan tubuh manusia (Human Immunodeficiency Virus)	100 %					
								Persentase pelayanan kesehatan orang terduga tuberkulosis	100 %					
								Persentase pelayanan kesehatan pada usia lanjut	100 %					
								Persentase pelayanan kesehatan pada usia pendidikan dasar	100 %					
								Persentase pelayanan kesehatan penderita diabetes melitus	100 %					
								Persentase pelayanan kesehatan penderita hipertensi	100 %					
								Persentase warga negara usia produktif yang mendapatkan pelayanan kesehatan	100 %					







No	PROGRAM			KEGIATAN			SUB KEGIATAN				PLAFON ANGGARAN SEMENTARA (Rp)	PRAKIRAAN MAJU		KET
	Program	Indikator Kinerja		Kegiatan	Indikator Kinerja		Sub Kegiatan	Indikator Kinerja		Lokasi Sub Kegiatan		N+1	N+2	
		Hasil Program	Target Capaian		Keluaran Kegiatan	Target Capaian		Keluaran Sub Kegiatan	Target Capaian					
				1.02.02.2.02 Penyediaan Layanan Kesehatan untuk UKM dan UKP Rujukan Tingkat Daerah Kab upaten/Kota	Jumlah orang yang mendapatkan pelayanan kesehatan malaria	< 5 Orang	1.02.02.2.02.0042 Pengelolaan pelayanan kesehatan Malaria	Persentase ibu bersalin yang mendapatkan pelayanan kesehatan	100 %	Kota Malang, Lowokwaru, Semua Kel/Desa	200.000,00	200.000,00	0,00	
								Persentase ibu hamil yang mendapatkan pelayanan kesehatan	100 %					
								Persentase ibu mendapatkan pelayanan kesehatan balita	100 %					
								Persentase pelayanan kesehatan bayi baru lahir	100 %					
								Persentase pelayanan kesehatan orang dengan gangguan jiwa berat	100 %					
								Persentase pelayanan kesehatan orang dengan resiko terinfeksi virus yang melemahkan daya tahan tubuh manusia (Human Immunodeficiency Virus)	100 %					
								Persentase pelayanan kesehatan orang terduga tuberkulosis	100 %					
								Persentase pelayanan kesehatan pada usia lanjut	100 %					
								Persentase pelayanan kesehatan pada usia pendidikan dasar	100 %					
								Persentase pelayanan kesehatan penderita diabetes melitus	100 %					
								Persentase pelayanan kesehatan penderita hipertensi	100 %					
								Persentase warga negara usia produktif yang mendapatkan pelayanan kesehatan	100 %					



No	PROGRAM			KEGIATAN			SUB KEGIATAN				PLAFON ANGGARAN SEMENTARA (Rp)	PRAKIRAAN MAJU		KET
	Program	Indikator Kinerja		Kegiatan	Indikator Kinerja		Sub Kegiatan	Indikator Kinerja		Lokasi Sub Kegiatan		N+1	N+2	
		Hasil Program	Target Capaian		Keluaran Kegiatan	Target Capaian		Keluaran Sub Kegiatan	Target Capaian					
				1.02.02.2.02 Penyediaan Layanan Kesehatan untuk UKM dan UKP Rujukan Tingkat Daerah Kab upaten/Kota	Jumlah dokumen hasil pengelolaan pelayanan kesehatan reproduksi	12 Dokumen	1.02.02.2.02.0044 Pengelolaan Pelayanan Kesehatan Reproduksi	Persentase ibu bersalin yang mendapatkan pelayanan kesehatan	100 %	Kota Malang, Lowokwaru, Semua Kel/Desa	1.108.000,00	1.108.000,00	0,00	
							Persentase ibu hamil yang mendapatkan pelayanan kesehatan	100 %						
							Persentase ibu melahirkan yang mendapatkan pelayanan kesehatan	100 %						
							Persentase ibu hamil yang mendapatkan pelayanan kesehatan	100 %						
							Persentase ibu melahirkan yang mendapatkan pelayanan kesehatan	100 %						
							Persentase ibu hamil yang mendapatkan pelayanan kesehatan balita	100 %						
							Persentase pelayanan kesehatan bayi baru lahir	100 %						
							Persentase pelayanan kesehatan orang dengan gangguan jiwa berat	100 %						
							Persentase pelayanan kesehatan orang dengan resiko terinfeksi virus yang melemahkan daya tahan tubuh manusia (Human Immunodeficiency Virus)	100 %						
							Persentase pelayanan kesehatan orang terduga tuberkulosis	100 %						
							Persentase pelayanan kesehatan pada usia lanjut	100 %						
							Persentase pelayanan kesehatan pada usia pendidikan dasar	100 %						
							Persentase pelayanan kesehatan penderita diabetes melitus	100 %						
							Persentase pelayanan kesehatan penderita hipertensi	100 %						
							Persentase warga negara usia produktif yang mendapatkan pelayanan kesehatan	100 %						

No	PROGRAM			KEGIATAN			SUB KEGIATAN				PLAFON ANGGARAN SEMENTARA (Rp)	PRAKIRAAN MAJU		KET
	Program	Indikator Kinerja		Kegiatan	Indikator Kinerja		Sub Kegiatan	Indikator Kinerja		Lokasi Sub Kegiatan		N+1	N+2	
		Hasil Program	Target Capaian		Keluaran Kegiatan	Target Capaian		Keluaran Sub Kegiatan	Target Capaian					
				1.02.02.2.02 Penyediaan Layanan Kesehatan untuk UKM dan UKP Rujukan Tingkat Daerah Kab upaten/Kota	Jumlah dokumen hasil pengelolaan upaya kesehatan ibu dan anak	12 Dokumen	1.02.02.2.02.0046 Pengelolaan upaya kesehatan Ibu dan Anak	Persentase ibu bersalin yang mendapatkan pelayanan kesehatan	100 %	Kota Malang, Semua Kecamatan, Semua Kel/Desa	200.000,00	200.000,00	0,00	
								Persentase ibu hamil yang mendapatkan pelayanan kesehatan	100 %					
								Persentase ibu melahirkan yang mendapatkan pelayanan kesehatan	100 %					
								Persentase ibu hamil yang mendapatkan pelayanan kesehatan	100 %					
								Persentase ibu melahirkan yang mendapatkan pelayanan kesehatan	100 %					
								Persentase ibu hamil yang mendapatkan pelayanan kesehatan balita	100 %					
								Persentase pelayanan kesehatan bayi baru lahir	100 %					
								Persentase pelayanan kesehatan orang dengan gangguan jiwa berat	100 %					
								Persentase pelayanan kesehatan orang dengan resiko terinfeksi virus yang melemahkan daya tahan tubuh manusia (Human Immunodeficiency Virus)	100 %					
								Persentase pelayanan kesehatan orang terduga tuberkulosis	100 %					
								Persentase pelayanan kesehatan pada usia lanjut	100 %					
								Persentase pelayanan kesehatan pada usia pendidikan dasar	100 %					
								Persentase pelayanan kesehatan penderita diabetes melitus	100 %					
								Persentase pelayanan kesehatan penderita hipertensi	100 %					
								Persentase warga negara usia produktif yang mendapatkan pelayanan kesehatan	100 %					

No	PROGRAM			KEGIATAN			SUB KEGIATAN				PLAFON ANGGARAN SEMENTARA (Rp)	PRAKIRAAN MAJU		KET	
	Program	Indikator Kinerja		Kegiatan	Indikator Kinerja		Sub Kegiatan	Indikator Kinerja		Lokasi Sub Kegiatan		N+1	N+2		
		Hasil Program	Target Capaian		Keluaran Kegiatan	Target Capaian		Keluaran Sub Kegiatan	Target Capaian						
				1.02.02.2.02 Penyediaan Layanan Kesehatan untuk UKM dan UKP Rujukan Tingkat Daerah Kab upaten/Kota	Jumlah dokumen hasil pengelolaan pelayanan kelanjutusiaan	12 Dokumen	1.02.02.2.02.0047 Pengelolaan Pelayanan Kelanjutusiaan	Persentase ibu bersalin yang mendapatkan pelayanan kesehatan	100 %	Kota Malang, Lowokwaru, Semua Kel/Desa	1.200.000,00	1.200.000,00	0,00		
							Persentase ibu hamil yang mendapatkan pelayanan kesehatan	100 %							
								Persentase ibu hamil yang mendapatkan pelayanan kesehatan	100 %						
								Persentase pelayanan kesehatan balita	100 %						
								Persentase pelayanan kesehatan bayi baru lahir	100 %						
								Persentase pelayanan kesehatan orang dengan gangguan jiwa berat	100 %						
								Persentase pelayanan kesehatan orang dengan resiko terinfeksi virus yang melemahkan daya tahan tubuh manusia (Human Immunodeficiency Virus)	100 %						
								Persentase pelayanan kesehatan orang terduga tuberkulosis	100 %						
								Persentase pelayanan kesehatan pada usia lanjut	100 %						
								Persentase pelayanan kesehatan pada usia pendidikan dasar	100 %						
								Persentase pelayanan kesehatan penderita diabetes melitus	100 %						
								Persentase pelayanan kesehatan penderita hipertensi	100 %						
								Persentase warga negara usia produktif yang mendapatkan pelayanan kesehatan	100 %						
	<b>1.02.05 PROGRAM PEM BERDAYAAN MASYARAKAT BIDANG KESEHATAN</b>	Persentase UKBM yang aktif	77 %												

No	PROGRAM			KEGIATAN			SUB KEGIATAN				PLAFON ANGGARAN SEMENTARA (Rp)	PRAKIRAAN MAJU		KET
	Program	Indikator Kinerja		Kegiatan	Indikator Kinerja		Sub Kegiatan	Indikator Kinerja		Lokasi Sub Kegiatan		N+1	N+2	
		Hasil Program	Target Capaian		Keluaran Kegiatan	Target Capaian		Keluaran Sub Kegiatan	Target Capaian					
				1.02.05.2.03 Pengembangan dan Pelaksanaan Upaya Kesehatan Bersumber Daya Masyarakat (UKBM) Tingkat Daerah Kabupaten/Kota	Jumlah Dokumen Hasil Bimbingan Teknis dan Supervisi Upaya Kesehatan Bersumber Daya Masyarakat (UKBM)	12 Dokumen	1.02.05.2.03.0001 Bimbingan Teknis dan Supervisi Pengembangan dan Pelaksanaan Upaya Kesehatan Bersumber Daya Masyarakat (UKBM)	Persentase posyandu balita yang mencapai strata tertinggi	77,3 %	Kota Malang, Lowokwaru, Semua Kel/Desa	3.086.000,00	3.086.000,00	0,00	
	<b>1.02.01 PROGRAM PENUNJANG URUSAN PEMERINTAHAN DAERAH KABUPATEN/KOTA</b>	Hasil audit eksternal Wajar tanpa pengecualian	100 %											
				1.02.01.2.10 Peningkatan Pelayanan BLUD	Jumlah BLUD yang Menyediakan Pelayanan dan Penunjang Pelayanan	1 Unit Kerja	1.02.01.2.10.0001 Pelayanan dan Penunjang Pelayanan BLUD	Persentase capaian kapitasi berbasis kinerja puskesmas	95 %	Kota Malang, Lowokwaru, Tulusrejo	1.767.752.000,00	1.767.752.000,00	0,00	
	<b>1.02.02 PROGRAM PEMENUHAN UPAYA KESEHATAN PERORANGAN DAN UPAYA KESEHATAN MASYARAKAT</b>													
				1.02.02.2.02 Penyediaan Layanan Kesehatan untuk UKM dan UKP Rujukan Tingkat Daerah Kabupaten/Kota	Jumlah Ibu Hamil yang Mendapatkan Pelayanan Kesehatan Sesuai Standar	782 Orang	1.02.02.2.02.0001 Pengelolaan Pelayanan Kesehatan Ibu Hamil	Persentase ibu bersalin yang mendapatkan pelayanan kesehatan Persentase ibu hamil yang mendapatkan pelayanan kesehatan Persentase Kejadian Luar Biasa (KLB) yang ditangani kurang dari 24 jam Persentase kelurahan STBM Persentase Kelurahan UCI Persentase kepesertaan JKN Persentase Monev Akreditasi/ Reakreditasi RS, Puskesmas dan Labkesda Persentase pelayanan kesehatan balita Persentase pelayanan kesehatan bayi baru lahir Persentase pelayanan kesehatan orang	100 % 100 % 100 % 35,08 % 78,94 % 100 % 100 % 100 % 100 % 100 % 100 % 100 % 100 % 100 % 100 % 100 % 100 % 100 % 100 % 100 % 100 % 100 % 100 % 50 % 100 %	Kota Malang, Semua Kecamatan, Semua Kel/Desa	57.620.000,00	57.620.000,00	0,00	

No	PROGRAM			KEGIATAN			SUB KEGIATAN			PLAFON ANGGARAN SEMENTARA (Rp)	PRAKIRAAN MAJU		KET	
	Program	Indikator Kinerja		Kegiatan	Indikator Kinerja		Sub Kegiatan	Indikator Kinerja			Lokasi Sub Kegiatan	N+1		N+2
		Hasil Program	Target Capaian		Keluaran Kegiatan	Target Capaian		Keluaran Sub Kegiatan	Target Capaian					
								dengan gangguan jiwa berat Persentase pelayanan kesehatan orang dengan resiko terinfeksi virus yang melemahkan daya tahan tubuh manusia (Human Immunodeficiency Virus) Persentase pelayanan kesehatan orang terduga tuberkulosis Persentase pelayanan kesehatan pada usia lanjut Persentase pelayanan kesehatan pada usia pendidikan dasar Persentase pelayanan kesehatan penderita diabetes melitus Persentase pelayanan kesehatan penderita hipertensi Persentase pembinaan, pengawasan, dan pengendalian terhadap penyehat tradisional dan tenaga kesehatan tradisional serta Asuhan Mandiri Taman Obat Keluarga (ASMANTOGA) yang ada di Kota Malang Persentase pemenuhan SPM rumah sakit Persentase Pengelolaan Pra Krisis Kesehatan dan Pasca Krisis Kesehatan Sesuai Standar Persentase Pengelolaan Tanggap Darurat Sesuai Standar Persentase penyuluhan pada posyandu Persentase perkantoran pemerintah yang dibina Persentase						

No	PROGRAM			KEGIATAN			SUB KEGIATAN			PLAFON ANGGARAN SEMENTARA (Rp)	PRAKIRAAN MAJU		KET	
	Program	Indikator Kinerja		Kegiatan	Indikator Kinerja		Sub Kegiatan	Indikator Kinerja			Lokasi Sub Kegiatan	N+1		N+2
		Hasil Program	Target Capaian		Keluaran Kegiatan	Target Capaian		Keluaran Sub Kegiatan	Target Capaian					
								warga negara usia produktif yang mendapatkan pelayanan kesehatan						
				1.02.02.2.02 Penyediaan Layanan Kesehatan untuk UKM dan UKP Rujukan Tingkat Daerah Kab upaten/Kota	Jumlah Anak Usia Pendidikan Dasar yang Mendapatkan Pelayanan Kesehatan Sesuai Standar	7447 Orang	1.02.02.2.02.0005 Pengelolaan Pelayanan Kesehatan pada Usia Pendidikan Dasar	Persentase ibu bersalin yang mendapatkan pelayanan kesehatan 35,08 % Persentase ibu hamil yang mendapatkan pelayanan kesehatan 100 % Persentase Kejadian Luar Biasa (KLB) yang ditangani kurang dari 24 jam 100 % Persentase kelurahan STBM 100 % Persentase Kelurahan UCI 80 % Persentase kepesertaan JKN 100 % Persentase Monev Akreditasi/ Reakreditasi RS, Puskesmas dan Labkesda 50 % Persentase pelayanan kesehatan balita 100 % Persentase pelayanan kesehatan bayi baru lahir 100 % Persentase pelayanan kesehatan orang dengan gangguan jiwa berat 100 % Persentase pelayanan kesehatan orang dengan resiko terinfeksi virus yang melemahkan daya tahan tubuh manusia (Human Immunodeficiency Virus) 100 % Persentase pelayanan kesehatan orang terduga tuberkulosis 50 % Persentase pelayanan kesehatan pada usia lanjut 100 % Persentase pelayanan kesehatan pada usia pendidikan dasar 100 % Persentase pelayanan kesehatan			2.600.000,00	2.600.000,00	0,00	

No	PROGRAM			KEGIATAN			SUB KEGIATAN			PLAFON ANGGARAN SEMENTARA (Rp)	PRAKIRAAN MAJU		KET	
	Program	Indikator Kinerja		Kegiatan	Indikator Kinerja		Sub Kegiatan	Indikator Kinerja			Lokasi Sub Kegiatan	N+1		N+2
		Hasil Program	Target Capaian		Keluaran Kegiatan	Target Capaian		Keluaran Sub Kegiatan	Target Capaian					
								penderita diabetes melitus Persentase pelayanan kesehatan penderita hipertensi Persentase pembinaan, pengawasan, dan pengendalian terhadap penyehat tradisional dan tenaga kesehatan tradisional serta Asuhan Mandiri Taman Obat Keluarga (ASMANTOGA) yang ada di Kota Malang Persentase pemenuhan SPM rumah sakit Persentase Pengelolaan Pra Krisis Kesehatan dan Pasca Krisis Kesehatan Sesuai Standar Persentase Pengelolaan Tanggap Darurat Sesuai Standar Persentase penyuluhan pada posyandu Persentase perkantoran pemerintah yang dibina Persentase warga negara usia produktif yang mendapatkan pelayanan kesehatan						
				1.02.02.2.02 Penyediaan Layanan Kesehatan untuk UKM dan UKP Rujukan Tingkat Daerah Kab upaten/Kota	Jumlah Orang yang Mendapatkan Pelayanan Kesehatan Orang dengan Gangguan Jiwa Berat Sesuai Standar	105 Orang	1.02.02.2.02.0010 Pengelolaan Pelayanan Kesehatan Orang dengan Gangguan Jiwa Berat	Persentase ibu bersalin yang mendapatkan pelayanan kesehatan Persentase ibu hamil yang mendapatkan pelayanan kesehatan Persentase Kejadian Luar Biasa (KLB) yang ditangani kurang dari 24 jam Persentase kelurahan STBM Persentase Kelurahan UCI Persentase kepesertaan JKN Persentase Monev Akreditasi/ Reakreditasi RS,	100 % 100 % 35,08 % 78,94 % 100 % 100 % 100 % 100 % 100 % 100 % 100 % 100 % 100 % 100 % 100 % 100 % 100 % 100 % 100 % 80 % 100 % 100 % 50 % 100 %	Kota Malang, Semua Kecamatan, Semua Kel/Desa	1.800.000,00	1.800.000,00	0,00	

No	PROGRAM			KEGIATAN			SUB KEGIATAN			PLAFON ANGGARAN SEMENTARA (Rp)	PRAKIRAAN MAJU		KET		
	Program	Indikator Kinerja		Kegiatan	Indikator Kinerja		Sub Kegiatan	Indikator Kinerja			Lokasi Sub Kegiatan	N+1		N+2	
		Hasil Program	Target Capaian		Keluaran Kegiatan	Target Capaian		Keluaran Sub Kegiatan	Target Capaian						
								Puskesmas dan Labkesda Persentase pelayanan kesehatan balita Persentase pelayanan kesehatan bayi baru lahir Persentase pelayanan kesehatan orang dengan gangguan jiwa berat Persentase pelayanan kesehatan orang dengan resiko terinfeksi virus yang melemahkan daya tahan tubuh manusia (Human Immunodeficiency Virus) Persentase pelayanan kesehatan orang terduga tuberkulosis Persentase pelayanan kesehatan pada usia lanjut Persentase pelayanan kesehatan pada usia pendidikan dasar Persentase pelayanan kesehatan penderita diabetes melitus Persentase pelayanan kesehatan penderita hipertensi Persentase pembinaan, pengawasan, dan pengendalian terhadap penyehat tradisional dan tenaga kesehatan tradisional serta Asuhan Mandiri Taman Obat Keluarga (ASMANTOGA) yang ada di Kota Malang Persentase pemenuhan SPM rumah sakit Persentase Pengelolaan Pra Krisis Kesehatan dan Pasca Krisis Kesehatan Sesuai Standar							



No	PROGRAM			KEGIATAN			SUB KEGIATAN				PLAFON ANGGARAN SEMENTARA (Rp)	PRAKIRAAN MAJU		KET
	Program	Indikator Kinerja		Kegiatan	Indikator Kinerja		Sub Kegiatan	Indikator Kinerja		Lokasi Sub Kegiatan		N+1	N+2	
		Hasil Program	Target Capaian		Keluaran Kegiatan	Target Capaian		Keluaran Sub Kegiatan	Target Capaian					
								Persentase Pengelolaan Tanggap Darurat Sesuai Standar						
				1.02.02.2.02 Penyediaan Layanan Kesehatan untuk UKM dan UKP Rujukan Tingkat Daerah Kab upaten/Kota	Jumlah Orang Terduga Menderita Tuberkulosis yang Mendapatkan Pelayanan Sesuai Standar	933 Orang	1.02.02.2.02.0011 Pengelolaan Pelayanan Kesehatan Orang Terduga Tuberkulosis	Persentase ibu bersalin yang mendapatkan pelayanan kesehatan	100 %	Kota Malang, Semua Kecamatan, Semua Kel/Desa	3.600.000,00	3.600.000,00	0,00	
								Persentase ibu hamil yang mendapatkan pelayanan kesehatan	100 %					
								Persentase ibu hamil yang mendapatkan pelayanan kesehatan	100 %					
								Persentase Kejadian Luar Biasa (KLB) yang ditangani kurang dari 24 jam	100 %					
								Persentase kelurahan STBM	100 %					
								Persentase Kelurahan UCI	80 %					
								Persentase kepesertaan JKN	100 %					
								Persentase Monev Akreditasi/ Reakreditasi RS, Puskesmas dan Labkesda	100 %					
								Persentase pelayanan kesehatan balita	100 %					
								Persentase pelayanan kesehatan bayi baru lahir	100 %					
								Persentase pelayanan kesehatan orang dengan gangguan jiwa berat	100 %					
								Persentase pelayanan kesehatan orang dengan resiko terinfeksi virus yang melemahkan daya tahan tubuh manusia (Human Immunodeficiency Virus)	100 %					
								Persentase pelayanan kesehatan orang terduga tuberkulosis	50 %					

No	PROGRAM			KEGIATAN			SUB KEGIATAN			PLAFON ANGGARAN SEMENTARA (Rp)	PRAKIRAAN MAJU		KET	
	Program	Indikator Kinerja		Kegiatan	Indikator Kinerja		Sub Kegiatan	Indikator Kinerja			Lokasi Sub Kegiatan	N+1		N+2
		Hasil Program	Target Capaian		Keluaran Kegiatan	Target Capaian		Keluaran Sub Kegiatan	Target Capaian					
								Persentase pelayanan kesehatan pada usia lanjut Persentase pelayanan kesehatan pada usia pendidikan dasar Persentase pelayanan kesehatan penderita diabetes melitus Persentase pelayanan kesehatan penderita hipertensi Persentase pembinaan, pengawasan, dan pengendalian terhadap penyehat tradisional dan tenaga kesehatan tradisional serta Asuhan Mandiri Taman Obat Keluarga (ASMANTOGA) yang ada di Kota Malang Persentase pemenuhan SPM rumah sakit Persentase Pengelolaan Pra Krisis Kesehatan dan Pasca Krisis Kesehatan Sesuai Standar Persentase Pengelolaan Tanggap Darurat Sesuai Standar Persentase penyuluhan pada posyandu Persentase perkantoran pemerintah yang dibina Persentase warga negara usia produktif yang mendapatkan pelayanan kesehatan						
				1.02.02.2.02 Penyediaan Layanan Kesehatan untuk UKM dan UKP Rujukan Tingkat Daerah Kab upaten/Kota	Jumlah Dokumen Hasil Pengelolaan Pelayanan Kesehatan Gizi Masyarakat	12 Dokumen	1.02.02.2.02.0015 Pengelolaan Pelayanan Kesehatan Gizi Masyarakat	Persentase ibu bersalin yang mendapatkan pelayanan kesehatan Persentase ibu hamil yang mendapatkan pelayanan kesehatan Persentase Kejadian Luar	100 % 100 % 100 % 35,08 % 78,94 % 100 % 100 % 100 % 100 % 100 % 100 % 100 %	Kota Malang, Semua Kecamatan, Semua Kel/Desa	356.905.000,00	356.905.000,00	0,00	

No	PROGRAM			KEGIATAN			SUB KEGIATAN			PLAFON ANGGARAN SEMENTARA (Rp)	PRAKIRAAN MAJU		KET	
	Program	Indikator Kinerja		Kegiatan	Indikator Kinerja		Sub Kegiatan	Indikator Kinerja			Lokasi Sub Kegiatan	N+1		N+2
		Hasil Program	Target Capaian		Keluaran Kegiatan	Target Capaian		Keluaran Sub Kegiatan	Target Capaian					
								Biasa (KLB) yang ditangani kurang dari 24 jam	100 %					
								Persentase kelurahan STBM	100 %					
								Persentase Kelurahan UCI	80 %					
								Persentase kepesertaan JKN	100 %					
								Persentase Monev Akreditasi/ Reakreditasi RS, Puskesmas dan Labkesda	100 %					
								Persentase pelayanan kesehatan balita						
								Persentase pelayanan kesehatan bayi baru lahir						
								Persentase pelayanan kesehatan orang dengan gangguan jiwa berat						
								Persentase pelayanan kesehatan orang dengan resiko terinfeksi virus yang melemahkan daya tahan tubuh manusia (Human Immunodeficiency Virus)						
								Persentase pelayanan kesehatan orang terduga tuberkulosis						
								Persentase pelayanan kesehatan pada usia lanjut						
								Persentase pelayanan kesehatan pada usia pendidikan dasar						
								Persentase pelayanan kesehatan penderita diabetes melitus						
								Persentase pelayanan kesehatan penderita hipertensi						
								Persentase pembinaan, pengawasan, dan pengendalian terhadap penyehat tradisional dan tenaga kesehatan tradisional serta Asuhan Mandiri Taman Obat Keluarga						

No	PROGRAM			KEGIATAN			SUB KEGIATAN			PLAFON ANGGARAN SEMENTARA (Rp)	PRAKIRAAN MAJU		KET	
	Program	Indikator Kinerja		Kegiatan	Indikator Kinerja		Sub Kegiatan	Indikator Kinerja			Lokasi Sub Kegiatan	N+1		N+2
		Hasil Program	Target Capaian		Keluaran Kegiatan	Target Capaian		Keluaran Sub Kegiatan	Target Capaian					
								(ASMANTOGA) yang ada di Kota Malang Persentase pemenuhan SPM rumah sakit Persentase Pengelolaan Pra Krisis Kesehatan dan Pasca Krisis Kesehatan Sesuai Standar Persentase Pengelolaan Tanggap Darurat Sesuai Standar Persentase penyuluhan pada posyandu Persentase perkantoran pemerintah yang dibina Persentase warga negara usia produktif yang mendapatkan pelayanan kesehatan						
				1.02.02.2.02 Penyediaan Layanan Kesehatan untuk UKM dan UKP Rujukan Tingkat Daerah Kabupaten/Kota	Jumlah Dokumen Hasil Pengelolaan Pelayanan Kesehatan Kerja dan Olahraga	12 Dokumen	1.02.02.2.02.0016 Pengelolaan Pelayanan Kesehatan Kerja dan Olahraga	Persentase ibu bersalin yang mendapatkan pelayanan kesehatan Persentase ibu hamil yang mendapatkan pelayanan kesehatan Persentase Kejadian Luar Biasa (KLB) yang ditangani kurang dari 24 jam Persentase kelurahan STBM Persentase Kelurahan UCI Persentase kepesertaan JKN Persentase Monev Akreditasi/ Reakreditasi RS, Puskesmas dan Labkesda Persentase pelayanan kesehatan balita Persentase pelayanan kesehatan bayi baru lahir Persentase pelayanan kesehatan orang dengan gangguan jiwa berat Persentase pelayanan kesehatan orang dengan resiko	100 % 100 % 100 % 35,08 % 78,94 % 100 % 100 % 100 % 100 % 100 % 100 % 100 % 100 % 100 % 100 % 100 % 100 % 100 % 100 % 100 % 100 % 100 % 100 % 80 % 100 % 100 % 50 % 100 %	Kota Malang, Semua Kecamatan, Semua Kel/Desa	1.200.000,00	1.200.000,00	0,00	

No	PROGRAM			KEGIATAN			SUB KEGIATAN			PLAFON ANGGARAN SEMENTARA (Rp)	PRAKIRAAN MAJU		KET	
	Program	Indikator Kinerja		Kegiatan	Indikator Kinerja		Sub Kegiatan	Indikator Kinerja			Lokasi Sub Kegiatan	N+1		N+2
		Hasil Program	Target Capaian		Keluaran Kegiatan	Target Capaian		Keluaran Sub Kegiatan	Target Capaian					
								terinfeksi virus yang melemahkan daya tahan tubuh manusia (Human Immunodeficiency Virus) Persentase pelayanan kesehatan orang terduga tuberkulosis Persentase pelayanan kesehatan pada usia lanjut Persentase pelayanan kesehatan pada usia pendidikan dasar Persentase pelayanan kesehatan penderita diabetes melitus Persentase pelayanan kesehatan penderita hipertensi Persentase pembinaan, pengawasan, dan pengendalian terhadap penyehat tradisional dan tenaga kesehatan tradisional serta Asuhan Mandiri Taman Obat Keluarga (ASMANTOGA) yang ada di Kota Malang Persentase pemenuhan SPM rumah sakit Persentase Pengelolaan Pra Krisis Kesehatan dan Pasca Krisis Kesehatan Sesuai Standar Persentase Pengelolaan Tanggap Darurat Sesuai Standar Persentase penyuluhan pada posyandu Persentase perkantoran pemerintah yang dibina Persentase warga negara usia produktif yang mendapatkan pelayanan kesehatan						

No	PROGRAM			KEGIATAN			SUB KEGIATAN				PLAFON ANGGARAN SEMENTARA (Rp)	PRAKIRAAN MAJU		KET
	Program	Indikator Kinerja		Kegiatan	Indikator Kinerja		Sub Kegiatan	Indikator Kinerja		Lokasi Sub Kegiatan		N+1	N+2	
		Hasil Program	Target Capaian		Keluaran Kegiatan	Target Capaian		Keluaran Sub Kegiatan	Target Capaian					
				1.02.02.2.02 Penyediaan Layanan Kesehatan Kesehatan untuk UKM dan UKP Rujukan Tingkat Daerah Kab upaten/Kota	Jumlah Dokumen Hasil Pengelolaan Pelayanan Kesehatan Lingkungan	12 Dokumen	1.02.02.2.02.0017 Pengelolaan Pelayanan Kesehatan Lingkungan	Persentase ibu bersalin yang mendapatkan pelayanan kesehatan Persentase ibu hamil yang mendapatkan pelayanan kesehatan Persentase Kejadian Luar Biasa (KLB) yang ditangani kurang dari 24 jam Persentase kelurahan STBM Persentase Kelurahan UCI Persentase kepesertaan JKN Persentase Monev Akreditasi/ Reakreditasi RS, Puskesmas dan Labkesda Persentase pelayanan kesehatan balita Persentase pelayanan kesehatan bayi baru lahir Persentase pelayanan kesehatan orang dengan gangguan jiwa berat Persentase pelayanan kesehatan orang dengan resiko terinfeksi virus yang melemahkan daya tahan tubuh manusia (Human Immunodeficiency Virus) Persentase pelayanan kesehatan orang terduga tuberkulosis Persentase pelayanan kesehatan pada usia lanjut Persentase pelayanan kesehatan pada usia pendidikan dasar Persentase pelayanan kesehatan penderita diabetes melitus Persentase pelayanan kesehatan penderita hipertensi	100 % 100 % 100 % 35,08 % 78,94 % 100 % 100 % 100 % 100 % 100 % 100 % 100 % 100 % 100 % 100 % 100 % 100 % 100 % 100 % 100 % 80 % 100 % 100 % 100 % 50 % 100 %	Kota Malang, Semua Kecamatan, Semua Kel/Desa	3.300.000,00	3.300.000,00	0,00	

No	PROGRAM			KEGIATAN			SUB KEGIATAN				PLAFON ANGGARAN SEMENTARA (Rp)	PRAKIRAAN MAJU		KET
	Program	Indikator Kinerja		Kegiatan	Indikator Kinerja		Sub Kegiatan	Indikator Kinerja		Lokasi Sub Kegiatan		N+1	N+2	
		Hasil Program	Target Capaian		Keluaran Kegiatan	Target Capaian		Keluaran Sub Kegiatan	Target Capaian					
								Persentase pembinaan, pengawasan, dan pengendalian terhadap penyehat tradisional dan tenaga kesehatan tradisional serta Asuhan Mandiri Taman Obat Keluarga (ASMANTOGA) yang ada di Kota Malang Persentase pemenuhan SPM rumah sakit Persentase Pengelolaan Pra Krisis Kesehatan dan Pasca Krisis Kesehatan Sesuai Standar Persentase Pengelolaan Tanggap Darurat Sesuai Standar Persentase penyuluhan pada posyandu Persentase perkantoran pemerintah yang dibina Persentase warga negara usia produktif yang mendapatkan pelayanan kesehatan						
				1.02.02.2.02 Penyediaan Layanan Kesehatan untuk UKM dan UKP Rujukan Tingkat Daerah Kab upaten/Kota	Jumlah Dokumen Hasil Pengelolaan Surveilans Kesehatan	12 Dokumen	1.02.02.2.02.0020 Pengelolaan Surveilans Kesehatan	Persentase ibu bersalin yang mendapatkan pelayanan kesehatan 35,08 % Persentase ibu hamil yang mendapatkan pelayanan kesehatan 100 % Persentase Kejadian Luar Biasa (KLB) yang ditangani kurang dari 24 jam 100 % Persentase kelurahan STBM 100 % Persentase Kelurahan UCI 80 % Persentase kepesertaan JKN 100 % Persentase Monev Akreditasi/ Reakreditasi RS, Puskesmas dan Labkesda 50 % Persentase pelayanan kesehatan balita 100 % Persentase pelayanan	100 % 100 % 100 % 100 % 100 % 100 % 100 % 100 % 100 % 100 % 100 % 100 % 100 % 100 % 100 % 100 % 100 %	Kota Malang, Semua Kecamatan, Semua Kel/Desa	3.451.000,00	3.451.000,00	0,00	

No	PROGRAM			KEGIATAN			SUB KEGIATAN			PLAFON ANGGARAN SEMENTARA (Rp)	PRAKIRAAN MAJU		KET		
	Program	Indikator Kinerja		Kegiatan	Indikator Kinerja		Sub Kegiatan	Indikator Kinerja			Lokasi Sub Kegiatan	N+1		N+2	
		Hasil Program	Target Capaian		Keluaran Kegiatan	Target Capaian		Keluaran Sub Kegiatan	Target Capaian						
								kesehatan bayi baru lahir Persentase pelayanan kesehatan orang dengan gangguan jiwa berat Persentase pelayanan kesehatan orang dengan resiko terinfeksi virus yang melemahkan daya tahan tubuh manusia (Human Immunodeficiency Virus) Persentase pelayanan kesehatan orang terduga tuberkulosis Persentase pelayanan kesehatan pada usia lanjut Persentase pelayanan kesehatan pada usia pendidikan dasar Persentase pelayanan kesehatan penderita diabetes melitus Persentase pelayanan kesehatan penderita hipertensi Persentase pembinaan, pengawasan, dan pengendalian terhadap penyehat tradisional dan tenaga kesehatan tradisional serta Asuhan Mandiri Taman Obat Keluarga (ASMANTOGA) yang ada di Kota Malang Persentase pemenuhan SPM rumah sakit Persentase Pengelolaan Pra Krisis Kesehatan dan Pasca Krisis Kesehatan Sesuai Standar Persentase Pengelolaan Tanggap Darurat Sesuai Standar Persentase penyuluhan pada penyandu							







No	PROGRAM			KEGIATAN			SUB KEGIATAN			PLAFON ANGGARAN SEMENTARA (Rp)	PRAKIRAAN MAJU		KET	
	Program	Indikator Kinerja		Kegiatan	Indikator Kinerja		Sub Kegiatan	Indikator Kinerja			Lokasi Sub Kegiatan	N+1		N+2
		Hasil Program	Target Capaian		Keluaran Kegiatan	Target Capaian		Keluaran Sub Kegiatan	Target Capaian					
								Persentase kepesertaan JKN 100 % Persentase Monev Akreditasi/ Reakreditasi RS, Puskesmas dan Labkesda 50 % Persentase pelayanan kesehatan balita 100 % Persentase pelayanan kesehatan bayi baru lahir 100 % Persentase pelayanan kesehatan orang dengan gangguan jiwa berat 100 % Persentase pelayanan kesehatan orang dengan resiko terinfeksi virus yang melemahkan daya tahan tubuh manusia (Human Immunodeficiency Virus) 100 % Persentase pelayanan kesehatan orang terduga tuberkulosis 100 % Persentase pelayanan kesehatan pada usia lanjut 100 % Persentase pelayanan kesehatan pada usia pendidikan dasar 100 % Persentase pelayanan kesehatan penderita diabetes melitus 100 % Persentase pelayanan kesehatan penderita hipertensi 100 % Persentase pembinaan, pengawasan, dan pengendalian terhadap penyehat tradisional dan tenaga kesehatan tradisional serta Asuhan Mandiri Taman Obat Keluarga (ASMANTOGA) yang ada di Kota Malang 100 % Persentase pemenuhan SPM rumah sakit 100 %						



No	PROGRAM			KEGIATAN			SUB KEGIATAN			PLAFON ANGGARAN SEMENTARA (Rp)	PRAKIRAAN MAJU		KET	
	Program	Indikator Kinerja		Kegiatan	Indikator Kinerja		Sub Kegiatan	Indikator Kinerja			Lokasi Sub Kegiatan	N+1		N+2
		Hasil Program	Target Capaian		Keluaran Kegiatan	Target Capaian		Keluaran Sub Kegiatan	Target Capaian					
								Persentase pelayanan kesehatan orang terduga tuberkulosis Persentase pelayanan kesehatan pada usia lanjut Persentase pelayanan kesehatan pada usia pendidikan dasar Persentase pelayanan kesehatan penderita diabetes melitus Persentase pelayanan kesehatan penderita hipertensi Persentase pembinaan, pengawasan, dan pengendalian terhadap penyehat tradisional dan tenaga kesehatan tradisional serta Asuhan Mandiri Taman Obat Keluarga (ASMANTOGA) yang ada di Kota Malang Persentase pemenuhan SPM rumah sakit Persentase Pengelolaan Pra Krisis Kesehatan dan Pasca Krisis Kesehatan Sesuai Standar Persentase Pengelolaan Tanggap Darurat Sesuai Standar Persentase penyuluhan pada posyandu Persentase perkantoran pemerintah yang dibina Persentase warga negara usia produktif yang mendapatkan pelayanan kesehatan						
				1.02.02.2.02 Penyediaan Layanan Kesehatan untuk UKM dan UKP Rujukan	Jumlah dokumen hasil pengelolaan pelayanan kesehatan reproduksi	12 Dokumen	1.02.02.2.02.0044 Pengelolaan Pelayanan Kesehatan Reproduksi	Persentase ibu bersalin yang mendapatkan pelayanan kesehatan Persentase ibu hamil yang	100 % 100 % 100 % 35,08 % 78,94 % 100 % 100 %	Kota Malang, Semua Kecamatan, Semua Kel/Desa	7.100.000,00	7.100.000,00	0,00	

No	PROGRAM			KEGIATAN			SUB KEGIATAN			PLAFON ANGGARAN SEMENTARA (Rp)	PRAKIRAAN MAJU		KET	
	Program	Indikator Kinerja		Kegiatan	Indikator Kinerja		Sub Kegiatan	Indikator Kinerja			Lokasi Sub Kegiatan	N+1		N+2
		Hasil Program	Target Capaian		Keluaran Kegiatan	Target Capaian		Keluaran Sub Kegiatan	Target Capaian					
				Tingkat Daerah Kab upaten/Kota				mendapatkan pelayanan kesehatan Persentase Kejadian Luar Biasa (KLB) yang ditangani kurang dari 24 jam Persentase kelurahan STBM Persentase Kelurahan UCI Persentase kepesertaan JKN Monev Akreditasi/ Reakreditasi RS, Puskesmas dan Labkesda Persentase pelayanan kesehatan balita Persentase pelayanan kesehatan bayi baru lahir Persentase pelayanan kesehatan orang dengan gangguan jiwa berat Persentase pelayanan kesehatan orang dengan resiko terinfeksi virus yang melemahkan daya tahan tubuh manusia (Human Immunodeficiency Virus) Persentase pelayanan kesehatan orang terduga tuberkulosis Persentase pelayanan kesehatan pada usia lanjut Persentase pelayanan kesehatan pada usia pendidikan dasar Persentase pelayanan kesehatan penderita diabetes melitus Persentase pelayanan kesehatan penderita hipertensi Persentase pembinaan, pengawasan, dan pengendalian terhadap penyehat tradisional dan	100 % 100 % 100 % 100 % 100 % 100 % 100 % 100 % 100 % 100 % 80 % 100 % 100 % 50 % 100 %					



No	PROGRAM			KEGIATAN			SUB KEGIATAN			PLAFON ANGGARAN SEMENTARA (Rp)	PRAKIRAAN MAJU		KET	
	Program	Indikator Kinerja		Kegiatan	Indikator Kinerja		Sub Kegiatan	Indikator Kinerja			Lokasi Sub Kegiatan	N+1		N+2
		Hasil Program	Target Capaian		Keluaran Kegiatan	Target Capaian		Keluaran Sub Kegiatan	Target Capaian					
								berat Persentase pelayanan kesehatan orang dengan resiko terinfeksi virus yang melemahkan daya tahan tubuh manusia (Human Immunodeficiency Virus) Persentase pelayanan kesehatan orang terduga tuberkulosis Persentase pelayanan kesehatan pada usia lanjut Persentase pelayanan kesehatan pada usia pendidikan dasar Persentase pelayanan kesehatan penderita diabetes melitus Persentase pelayanan kesehatan penderita hipertensi Persentase pembinaan, pengawasan, dan pengendalian terhadap penyehat tradisional dan tenaga kesehatan tradisional serta Asuhan Mandiri Taman Obat Keluarga (ASMANTOGA) yang ada di Kota Malang Persentase pemenuhan SPM rumah sakit Persentase Pengelolaan Pra Krisis Kesehatan dan Pasca Krisis Kesehatan Sesuai Standar Persentase Pengelolaan Tanggap Darurat Sesuai Standar Persentase penyuluhan pada posyandu Persentase perkantoran pemerintah yang dibina Persentase warga negara usia produktif						



No	PROGRAM			KEGIATAN			SUB KEGIATAN			PLAFON ANGGARAN SEMENTARA (Rp)	PRAKIRAAN MAJU		KET	
	Program	Indikator Kinerja		Kegiatan	Indikator Kinerja		Sub Kegiatan	Indikator Kinerja			Lokasi Sub Kegiatan	N+1		N+2
		Hasil Program	Target Capaian		Keluaran Kegiatan	Target Capaian		Keluaran Sub Kegiatan	Target Capaian					
								yang mendapatkan pelayanan kesehatan						
	<b>1.02.05 PROGRAM PEM BERDAYAAN MASYARAKAT BIDANG KESEHATAN</b>	Persentase UKBM yang aktif	77 %											
				1.02.05.2.03 Pengembangan dan Pelaksanaan Upaya Kesehatan Bersumber Daya Masyarakat (UKBM) Tingkat Daerah Kab upaten/Kota	Jumlah Dokumen Hasil Bimbingan Teknis dan Supervisi Upaya Kesehatan Bersumber Daya Masyarakat (UKBM)	12 Dokumen	1.02.05.2.03.0001 Bimbingan Teknis dan Supervisi Pengembangan dan Pelaksanaan Upaya Kesehatan Bersumber Daya Masyarakat (UKBM)	Persentase posyandu balita yang mencapai strata tertinggi	77,3 %	Kota Malang, Semua Kecamatan, Semua Kel/Desa	4.488.000,00	4.488.000,00	0,00	
	<b>1.02.01 PROGRAM PENUNJANG URUSAN PEMERINTAHAN DAERAH KABU PATEN/KOTA</b>	Hasil audit eksternal Wajar tanpa pengecualian	100 %											
				1.02.01.2.10 Peningkatan Pelayanan BLUD	Jumlah BLUD yang Menyediakan Pelayanan dan Penunjang Pelayanan	1 Unit Kerja	1.02.01.2.10.0001 Pelayanan dan Penunjang Pelayanan BLUD	Persentase capaian kapitasi berbasis kinerja puskesmas	95 %	Kota Malang, Semua Kecamatan, Semua Kel/Desa	1.663.200.000,00	1.746.360.000,00	0,00	
	<b>1.02.02 PROGRAM PEMENUHAN UPAYA KESEHATAN PERORANGAN DAN UPAYA KESEHATAN MASYARAKAT</b>	Nilai capaian penilaian kinerja puskesmas	87 -											

No	PROGRAM			KEGIATAN			SUB KEGIATAN				PLAFON ANGGARAN SEMENTARA (Rp)	PRAKIRAAN MAJU		KET
	Program	Indikator Kinerja		Kegiatan	Indikator Kinerja		Sub Kegiatan	Indikator Kinerja		Lokasi Sub Kegiatan		N+1	N+2	
		Hasil Program	Target Capaian		Keluaran Kegiatan	Target Capaian		Keluaran Sub Kegiatan	Target Capaian					
				1.02.02.2.02 Penyediaan Layanan Kesehatan untuk UKM dan UKP Rujukan Tingkat Daerah Kab upaten/Kota	Jumlah Ibu Hamil yang Mendapatkan Pelayanan Kesehatan Sesuai Standar	409 Orang	1.02.02.2.02.0001 Pengelolaan Pelayanan Kesehatan Ibu Hamil	Persentase ibu bersalin yang mendapatkan pelayanan kesehatan	100 %	Kota Malang, Klojen, Oro-oro Dowo	43.880.000,00	0,00	0,00	
								Persentase ibu hamil yang mendapatkan pelayanan kesehatan	100 %					
								Persentase ibu mendapatkan pelayanan kesehatan balita	100 %					
								Persentase pelayanan kesehatan bayi baru lahir	100 %					
								Persentase pelayanan kesehatan orang dengan gangguan jiwa berat	100 %					
								Persentase pelayanan kesehatan orang dengan resiko terinfeksi virus yang melemahkan daya tahan tubuh manusia (Human Immunodeficiency Virus)	100 %					
								Persentase pelayanan kesehatan orang terduga tuberkulosis	100 %					
								Persentase pelayanan kesehatan pada usia lanjut	100 %					
								Persentase pelayanan kesehatan pada usia pendidikan dasar	100 %					
								Persentase pelayanan kesehatan penderita diabetes melitus	100 %					
								Persentase pelayanan kesehatan penderita hipertensi	100 %					
								Persentase warga negara usia produktif yang mendapatkan pelayanan kesehatan	100 %					



No	PROGRAM			KEGIATAN			SUB KEGIATAN				PLAFON ANGGARAN SEMENTARA (Rp)	PRAKIRAAN MAJU		KET
	Program	Indikator Kinerja		Kegiatan	Indikator Kinerja		Sub Kegiatan	Indikator Kinerja		Lokasi Sub Kegiatan		N+1	N+2	
		Hasil Program	Target Capaian		Keluaran Kegiatan	Target Capaian		Keluaran Sub Kegiatan	Target Capaian					
				1.02.02.2.02 Penyediaan Layanan Kesehatan untuk UKM dan UKP Rujukan Tingkat Daerah Kabupaten/Kota	Jumlah Orang yang Mendapatkan Pelayanan Kesehatan Orang dengan Gangguan Jiwa Berat Sesuai Standar	65 Orang	1.02.02.2.02.0010 Pengelolaan Pelayanan Kesehatan Orang dengan Gangguan Jiwa Berat	Persentase ibu bersalin yang mendapatkan pelayanan kesehatan	100 %	Kota Malang, Klojen, Semua Kel/Desa	1.800.000,00	0,00	0,00	
								Persentase ibu hamil yang mendapatkan pelayanan kesehatan	100 %					
								Persentase ibu mendapatkan pelayanan kesehatan balita	100 %					
								Persentase pelayanan kesehatan bayi baru lahir	100 %					
								Persentase pelayanan kesehatan orang dengan gangguan jiwa berat	100 %					
								Persentase pelayanan kesehatan orang dengan resiko terinfeksi virus yang melemahkan daya tahan tubuh manusia (Human Immunodeficiency Virus)	100 %					
								Persentase pelayanan kesehatan orang terduga tuberkulosis	100 %					
								Persentase pelayanan kesehatan pada usia lanjut	100 %					
								Persentase pelayanan kesehatan pada usia pendidikan dasar	100 %					
								Persentase pelayanan kesehatan penderita diabetes melitus	100 %					
								Persentase pelayanan kesehatan penderita hipertensi	100 %					
								Persentase warga negara usia produktif yang mendapatkan pelayanan kesehatan	100 %					

No	PROGRAM			KEGIATAN			SUB KEGIATAN				PLAFON ANGGARAN SEMENTARA (Rp)	PRAKIRAAN MAJU		KET	
	Program	Indikator Kinerja		Kegiatan	Indikator Kinerja		Sub Kegiatan	Indikator Kinerja		Lokasi Sub Kegiatan		N+1	N+2		
		Hasil Program	Target Capaian		Keluaran Kegiatan	Target Capaian		Keluaran Sub Kegiatan	Target Capaian						
				1.02.02.2.02 Penyediaan Layanan Kesehatan untuk UKM dan UKP Rujukan Tingkat Daerah Kab upaten/Kota	Jumlah Orang Terduga Menderita Tuberkulosis yang Mendapatkan Pelayanan Sesuai Standar	685 Orang	1.02.02.2.02.0011 Pengelolaan Pelayanan Kesehatan Orang Terduga Tuberkulosis	Persentase ibu bersalin yang mendapatkan pelayanan kesehatan	100 %	Kota Malang, Klojen, Semua Kel/Desa	300.000,00	0,00	0,00		
								Persentase ibu hamil yang mendapatkan pelayanan kesehatan	100 %						
								Persentase ibu mendapatkan pelayanan kesehatan balita	100 %						
								Persentase pelayanan kesehatan bayi baru lahir	100 %						
								Persentase pelayanan kesehatan orang dengan gangguan jiwa berat	100 %						
								Persentase pelayanan kesehatan orang dengan resiko terinfeksi virus yang melemahkan daya tahan tubuh manusia (Human Immunodeficiency Virus)	100 %						
								Persentase pelayanan kesehatan orang terduga tuberkulosis	100 %						
								Persentase pelayanan kesehatan pada usia lanjut	100 %						
								Persentase pelayanan kesehatan pada usia pendidikan dasar	100 %						
								Persentase pelayanan kesehatan penderita diabetes melitus	100 %						
								Persentase pelayanan kesehatan penderita hipertensi	100 %						
								Persentase warga negara usia produktif yang mendapatkan pelayanan kesehatan	100 %						



No	PROGRAM			KEGIATAN			SUB KEGIATAN				PLAFON ANGGARAN SEMENTARA (Rp)	PRAKIRAAN MAJU		KET
	Program	Indikator Kinerja		Kegiatan	Indikator Kinerja		Sub Kegiatan	Indikator Kinerja		Lokasi Sub Kegiatan		N+1	N+2	
		Hasil Program	Target Capaian		Keluaran Kegiatan	Target Capaian		Keluaran Sub Kegiatan	Target Capaian					
				1.02.02.2.02 Penyediaan Layanan Kesehatan untuk UKM dan UKP Rujukan Tingkat Daerah Kab upaten/Kota	Jumlah Dokumen Hasil Pengelolaan Pelayanan Kesehatan Kerja dan Olahraga	12 Dokumen	1.02.02.2.02.0016 Pengelolaan Pelayanan Kesehatan Kerja dan Olahraga	Persentase ibu bersalin yang mendapatkan pelayanan kesehatan	100 %	Kota Malang, Klojen, Semua Kel/Desa	1.500.000,00	0,00	0,00	
								Persentase ibu hamil yang mendapatkan pelayanan kesehatan	100 %					
								Persentase ibu melahirkan yang mendapatkan pelayanan kesehatan	100 %					
								Persentase ibu hamil yang mendapatkan pelayanan kesehatan	100 %					
								Persentase ibu melahirkan yang mendapatkan pelayanan kesehatan	100 %					
								Persentase ibu hamil yang mendapatkan pelayanan kesehatan balita	100 %					
								Persentase pelayanan kesehatan bayi baru lahir	100 %					
								Persentase pelayanan kesehatan orang dengan gangguan jiwa berat	100 %					
								Persentase pelayanan kesehatan orang dengan resiko terinfeksi virus yang melemahkan daya tahan tubuh manusia (Human Immunodeficiency Virus)	100 %					
								Persentase pelayanan kesehatan orang terduga tuberkulosis	100 %					
								Persentase pelayanan kesehatan pada usia lanjut	100 %					
								Persentase pelayanan kesehatan pada usia pendidikan dasar	100 %					
								Persentase pelayanan kesehatan penderita diabetes melitus	100 %					
								Persentase pelayanan kesehatan penderita hipertensi	100 %					
								Persentase warga negara usia produktif yang mendapatkan pelayanan kesehatan	100 %					

No	PROGRAM			KEGIATAN			SUB KEGIATAN				PLAFON ANGGARAN SEMENTARA (Rp)	PRAKIRAAN MAJU		KET
	Program	Indikator Kinerja		Kegiatan	Indikator Kinerja		Sub Kegiatan	Indikator Kinerja		Lokasi Sub Kegiatan		N+1	N+2	
		Hasil Program	Target Capaian		Keluaran Kegiatan	Target Capaian		Keluaran Sub Kegiatan	Target Capaian					
				1.02.02.2.02 Penyediaan Layanan Kesehatan untuk UKM dan UKP Rujukan Tingkat Daerah Kab upaten/Kota	Jumlah Dokumen Hasil Pengelolaan Pelayanan Kesehatan Lingkungan	12 Dokumen	1.02.02.2.02.0017 Pengelolaan Pelayanan Kesehatan Lingkungan	Persentase ibu bersalin yang mendapatkan pelayanan kesehatan	100 %	Kota Malang, Klojen, Semua Kel/Desa	4.800.000,00	0,00	0,00	
								Persentase ibu hamil yang mendapatkan pelayanan kesehatan	100 %					
								Persentase ibu melahirkan yang mendapatkan pelayanan kesehatan	100 %					
								Persentase ibu menyusui yang mendapatkan pelayanan kesehatan	100 %					
								Persentase ibu hamil yang mendapatkan pelayanan kesehatan	100 %					
								Persentase ibu melahirkan yang mendapatkan pelayanan kesehatan	100 %					
								Persentase ibu menyusui yang mendapatkan pelayanan kesehatan	100 %					
								Persentase ibu hamil yang mendapatkan pelayanan kesehatan	100 %					
								Persentase ibu melahirkan yang mendapatkan pelayanan kesehatan	100 %					
								Persentase ibu menyusui yang mendapatkan pelayanan kesehatan	100 %					
								Persentase ibu hamil yang mendapatkan pelayanan kesehatan	100 %					
								Persentase ibu melahirkan yang mendapatkan pelayanan kesehatan	100 %					
								Persentase ibu menyusui yang mendapatkan pelayanan kesehatan	100 %					
								Persentase ibu hamil yang mendapatkan pelayanan kesehatan	100 %					
								Persentase ibu melahirkan yang mendapatkan pelayanan kesehatan	100 %					
								Persentase ibu menyusui yang mendapatkan pelayanan kesehatan	100 %					
								Persentase ibu hamil yang mendapatkan pelayanan kesehatan	100 %					
								Persentase ibu melahirkan yang mendapatkan pelayanan kesehatan	100 %					
								Persentase ibu menyusui yang mendapatkan pelayanan kesehatan	100 %					



No	PROGRAM			KEGIATAN			SUB KEGIATAN				PLAFON ANGGARAN SEMENTARA (Rp)	PRAKIRAAN MAJU		KET
	Program	Indikator Kinerja		Kegiatan	Indikator Kinerja		Sub Kegiatan	Indikator Kinerja		Lokasi Sub Kegiatan		N+1	N+2	
		Hasil Program	Target Capaian		Keluaran Kegiatan	Target Capaian		Keluaran Sub Kegiatan	Target Capaian					
				1.02.02.2.02 Penyediaan Layanan Kesehatan untuk UKM dan UKP Rujukan Tingkat Daerah Kab upaten/Kota	Jumlah Dokumen Hasil Pengelolaan Surveilans Kesehatan	12 Dokumen	1.02.02.2.02.0020 Pengelolaan Surveilans Kesehatan	Persentase ibu bersalin yang mendapatkan pelayanan kesehatan	100 %	Kota Malang, Klojen, Semua Kel/Desa	5.917.000,00	0,00	0,00	
							Persentase ibu hamil yang mendapatkan pelayanan kesehatan	100 %						
							Persentase ibu melahirkan yang mendapatkan pelayanan kesehatan	100 %						
							Persentase ibu hamil yang mendapatkan pelayanan kesehatan	100 %						
							Persentase ibu melahirkan yang mendapatkan pelayanan kesehatan	100 %						
							Persentase ibu hamil yang mendapatkan pelayanan kesehatan balita	100 %						
							Persentase pelayanan kesehatan bayi baru lahir	100 %						
							Persentase pelayanan kesehatan orang dengan gangguan jiwa berat	100 %						
							Persentase pelayanan kesehatan orang dengan resiko terinfeksi virus yang melemahkan daya tahan tubuh manusia (Human Immunodeficiency Virus)	100 %						
							Persentase pelayanan kesehatan orang terduga tuberkulosis	100 %						
							Persentase pelayanan kesehatan pada usia lanjut	100 %						
							Persentase pelayanan kesehatan pada usia pendidikan dasar	100 %						
							Persentase pelayanan kesehatan penderita diabetes melitus	100 %						
							Persentase pelayanan kesehatan penderita hipertensi	100 %						
							Persentase warga negara usia produktif yang mendapatkan pelayanan kesehatan	100 %						

No	PROGRAM			KEGIATAN			SUB KEGIATAN				PLAFON ANGGARAN SEMENTARA (Rp)	PRAKIRAAN MAJU		KET
	Program	Indikator Kinerja		Kegiatan	Indikator Kinerja		Sub Kegiatan	Indikator Kinerja		Lokasi Sub Kegiatan		N+1	N+2	
		Hasil Program	Target Capaian		Keluaran Kegiatan	Target Capaian		Keluaran Sub Kegiatan	Target Capaian					
				1.02.02.2.02 Penyediaan Layanan Kesehatan untuk UKM dan UKP Rujukan Tingkat Daerah Kab upaten/Kota	Jumlah Orang dengan Masalah Kejiwaan (ODMK) yang Mendapatkan Pelayanan Kesehatan	139 Orang	1.02.02.2.02.0021 Pengelolaan Pelayanan Kesehatan Orang dengan Masalah Kesehatan Jiwa (ODMK)	Persentase ibu bersalin yang mendapatkan pelayanan kesehatan	100 %	Kota Malang, Klojen, Semua Kel/Desa	3.600.000,00	0,00	0,00	







No	PROGRAM			KEGIATAN			SUB KEGIATAN				PLAFON ANGGARAN SEMENTARA (Rp)	PRAKIRAAN MAJU		KET
	Program	Indikator Kinerja		Kegiatan	Indikator Kinerja		Sub Kegiatan	Indikator Kinerja		Lokasi Sub Kegiatan		N+1	N+2	
		Hasil Program	Target Capaian		Keluaran Kegiatan	Target Capaian		Keluaran Sub Kegiatan	Target Capaian					
				1.02.02.2.02 Penyediaan Layanan Kesehatan untuk UKM dan UKP Rujukan Tingkat Daerah Kab upaten/Kota	Jumlah orang yang mendapatkan pelayanan kesehatan malaria	4 Orang	1.02.02.2.02.0042 Pengelolaan pelayanan kesehatan Malaria	Persentase ibu bersalin yang mendapatkan pelayanan kesehatan	100 %	Kota Malang, Klojen, Semua Kel/Desa	100.000,00	0,00	0,00	
								Persentase ibu hamil yang mendapatkan pelayanan kesehatan	100 %					
								Persentase ibu mendapatkan pelayanan kesehatan balita	100 %					
								Persentase pelayanan kesehatan bayi baru lahir	100 %					
								Persentase pelayanan kesehatan orang dengan gangguan jiwa berat	100 %					
								Persentase pelayanan kesehatan orang dengan resiko terinfeksi virus yang melemahkan daya tahan tubuh manusia (Human Immunodeficiency Virus)	100 %					
								Persentase pelayanan kesehatan orang terduga tuberkulosis	100 %					
								Persentase pelayanan kesehatan pada usia lanjut	100 %					
								Persentase pelayanan kesehatan pada usia pendidikan dasar	100 %					
								Persentase pelayanan kesehatan penderita diabetes melitus	100 %					
								Persentase pelayanan kesehatan penderita hipertensi	100 %					
								Persentase warga negara usia produktif yang mendapatkan pelayanan kesehatan	100 %					

No	PROGRAM			KEGIATAN			SUB KEGIATAN				PLAFON ANGGARAN SEMENTARA (Rp)	PRAKIRAAN MAJU		KET
	Program	Indikator Kinerja		Kegiatan	Indikator Kinerja		Sub Kegiatan	Indikator Kinerja		Lokasi Sub Kegiatan		N+1	N+2	
		Hasil Program	Target Capaian		Keluaran Kegiatan	Target Capaian		Keluaran Sub Kegiatan	Target Capaian					
				1.02.02.2.02 Penyediaan Layanan Kesehatan untuk UKM dan UKP Rujukan Tingkat Daerah Kab upaten/Kota	Jumlah dokumen hasil pengelolaan pelayanan kesehatan reproduksi	12 Dokumen	1.02.02.2.02.0044 Pengelolaan Pelayanan Kesehatan Reproduksi	Persentase ibu bersalin yang mendapatkan pelayanan kesehatan	100 %	Kota Malang, Klojen, Semua Kel/Desa	2.248.000,00	0,00	0,00	
							Persentase ibu hamil yang mendapatkan pelayanan kesehatan	100 %						
							Persentase ibu melahirkan yang mendapatkan pelayanan kesehatan	100 %						
							Persentase ibu menyusui yang mendapatkan pelayanan kesehatan	100 %						
							Persentase ibu hamil yang mendapatkan pelayanan kesehatan	100 %						
							Persentase ibu melahirkan yang mendapatkan pelayanan kesehatan	100 %						
							Persentase ibu menyusui yang mendapatkan pelayanan kesehatan	100 %						
							Persentase ibu hamil yang mendapatkan pelayanan kesehatan balita	100 %						
							Persentase pelayanan kesehatan bayi baru lahir	100 %						
							Persentase pelayanan kesehatan orang dengan gangguan jiwa berat	100 %						
							Persentase pelayanan kesehatan orang dengan resiko terinfeksi virus yang melemahkan daya tahan tubuh manusia (Human Immunodeficiency Virus)	100 %						
							Persentase pelayanan kesehatan orang terduga tuberkulosis	100 %						
							Persentase pelayanan kesehatan pada usia lanjut	100 %						
							Persentase pelayanan kesehatan pada usia pendidikan dasar	100 %						
							Persentase pelayanan kesehatan penderita diabetes melitus	100 %						
							Persentase pelayanan kesehatan penderita hipertensi	100 %						
							Persentase warga negara usia produktif yang mendapatkan pelayanan kesehatan	100 %						

No	PROGRAM			KEGIATAN			SUB KEGIATAN				PLAFON ANGGARAN SEMENTARA (Rp)	PRAKIRAAN MAJU		KET
	Program	Indikator Kinerja		Kegiatan	Indikator Kinerja		Sub Kegiatan	Indikator Kinerja		Lokasi Sub Kegiatan		N+1	N+2	
		Hasil Program	Target Capaian		Keluaran Kegiatan	Target Capaian		Keluaran Sub Kegiatan	Target Capaian					
				1.02.02.2.02 Penyediaan Layanan Kesehatan untuk UKM dan UKP Rujukan Tingkat Daerah Kab upaten/Kota	Jumlah dokumen hasil pengelolaan upaya kesehatan ibu dan anak	12 Dokumen	1.02.02.2.02.0046 Pengelolaan upaya kesehatan Ibu dan Anak	Persentase ibu bersalin yang mendapatkan pelayanan kesehatan	100 %	Kota Malang, Klojen, Semua Kel/Desa	107.000,00	0,00	0,00	
							Persentase ibu hamil yang mendapatkan pelayanan kesehatan	100 %						
							Persentase ibu melahirkan yang mendapatkan pelayanan kesehatan	100 %						
							Persentase ibu hamil yang mendapatkan pelayanan kesehatan	100 %						
							Persentase ibu melahirkan yang mendapatkan pelayanan kesehatan	100 %						
							Persentase ibu hamil yang mendapatkan pelayanan kesehatan balita	100 %						
							Persentase pelayanan kesehatan bayi baru lahir	100 %						
							Persentase pelayanan kesehatan orang dengan gangguan jiwa berat	100 %						
							Persentase pelayanan kesehatan orang dengan resiko terinfeksi virus yang melemahkan daya tahan tubuh manusia (Human Immunodeficiency Virus)	100 %						
							Persentase pelayanan kesehatan orang terduga tuberkulosis	100 %						
							Persentase pelayanan kesehatan pada usia lanjut	100 %						
							Persentase pelayanan kesehatan pada usia pendidikan dasar	100 %						
							Persentase pelayanan kesehatan penderita diabetes melitus	100 %						
							Persentase pelayanan kesehatan penderita hipertensi	100 %						
							Persentase warga negara usia produktif yang mendapatkan pelayanan kesehatan	100 %						



No	PROGRAM			KEGIATAN			SUB KEGIATAN				PLAFON ANGGARAN SEMENTARA (Rp)	PRAKIRAAN MAJU		KET
	Program	Indikator Kinerja		Kegiatan	Indikator Kinerja		Sub Kegiatan	Indikator Kinerja		Lokasi Sub Kegiatan		N+1	N+2	
		Hasil Program	Target Capaian		Keluaran Kegiatan	Target Capaian		Keluaran Sub Kegiatan	Target Capaian					
				1.02.02.2.02 Penyediaan Layanan Kesehatan untuk UKM dan UKP Rujukan Tingkat Daerah Kab upaten/Kota	Jumlah dokumen hasil pengelolaan pelayanan kelanjutusiaan	12 Dokumen	1.02.02.2.02.0047 Pengelolaan Pelayanan Kelanjutusiaan	Persentase ibu bersalin yang mendapatkan pelayanan kesehatan	100 %	Kota Malang, Klojen, Semua Kel/Desa	2.400.000,00	0,00	0,00	
	<b>1.02.05 PROGRAM PEM BERDAYAAN MASYARAKAT BIDANG KESEHATAN</b>	Persentase UKBM yang aktif	77 %					Persentase ibu hamil yang mendapatkan pelayanan kesehatan	100 %					

No	PROGRAM			KEGIATAN			SUB KEGIATAN				PLAFON ANGGARAN SEMENTARA (Rp)	PRAKIRAAN MAJU		KET
	Program	Indikator Kinerja		Kegiatan	Indikator Kinerja		Sub Kegiatan	Indikator Kinerja		Lokasi Sub Kegiatan		N+1	N+2	
		Hasil Program	Target Capaian		Keluaran Kegiatan	Target Capaian		Keluaran Sub Kegiatan	Target Capaian					
				1.02.05.2.03 Pengembangan dan Pelaksanaan Upaya Kesehatan Bersumber Daya Masyarakat (UKBM) Tingkat Daerah Kabupaten/Kota	Jumlah Dokumen Hasil Bimbingan Teknis dan Supervisi Upaya Kesehatan Bersumber Daya Masyarakat (UKBM)	5 Dokumen	1.02.05.2.03.0001 Bimbingan Teknis dan Supervisi Pengembangan dan Pelaksanaan Upaya Kesehatan Bersumber Daya Masyarakat (UKBM)	Persentase posyandu balita yang mencapai strata tertinggi	77,3 %	Kota Malang, Klojen, Semua Kel/Desa	5.080.000,00	0,00	0,00	
	<b>1.02.01 PROGRAM PENUNJANG URUSAN PEMERINTAHAN DAERAH KABUPATEN/KOTA</b>	Hasil audit eksternal Wajar tanpa pengecualian	100 %											
				1.02.01.2.10 Peningkatan Pelayanan BLUD	Jumlah BLUD yang Menyediakan Pelayanan dan Penunjang Pelayanan	1 Unit Kerja	1.02.01.2.10.0001 Pelayanan dan Penunjang Pelayanan BLUD	Persentase capaian kapitasi berbasis kinerja puskesmas	95 %	Kota Malang, Semua Kecamatan, Semua Kel/Desa	1.296.000.000,00	1.200.000.000,00	0,00	
	<b>1.02.02 PROGRAM PEMENUHAN UPAYA KESEHATAN PERORANGAN DAN UPAYA KESEHATAN MASYARAKAT</b>	Nilai capaian penilaian kinerja puskesmas	87 -											
				1.02.02.2.01 Penyediaan Fasilitas Pelayanan Kesehatan untuk UKM dan UKP Ke wenangan Daerah Kabupaten/Kota	Jumlah Sarana, Prasarana dan Alat Kesehatan yang Telah Dilakukan Rehabilitasi dan Pemeliharaan Oleh Puskesmas	1 Unit	1.02.02.2.01.0009 Rehabilitasi dan Pemeliharaan Puskesmas	Persentase puskesmas dan puskesmas pembantu dalam kondisi baik	100 %	Kota Malang, Klojen, Rampalcelaket	0,00	100.000.000,00	0,00	

No	PROGRAM			KEGIATAN			SUB KEGIATAN				PLAFON ANGGARAN SEMENTARA (Rp)	PRAKIRAAN MAJU		KET
	Program	Indikator Kinerja		Kegiatan	Indikator Kinerja		Sub Kegiatan	Indikator Kinerja		Lokasi Sub Kegiatan		N+1	N+2	
		Hasil Program	Target Capaian		Keluaran Kegiatan	Target Capaian		Keluaran Sub Kegiatan	Target Capaian					
				1.02.02.2.02 Penyediaan Layanan Kesehatan untuk UKM dan UKP Rujukan Tingkat Daerah Kab upaten/Kota	Jumlah Ibu Hamil yang Mendapatkan Pelayanan Kesehatan Sesuai Standar	301 Orang	1.02.02.2.02.0001 Pengelolaan Pelayanan Kesehatan Ibu Hamil	Persentase ibu bersalin yang mendapatkan pelayanan kesehatan	100 %	Kota Malang, Klojen, Semua Kel/Desa	40.486.000,00	40.486.000,00	0,00	
								Persentase ibu hamil yang mendapatkan pelayanan kesehatan	100 %					
								Persentase ibu hamil yang mendapatkan pelayanan kesehatan	100 %					
								Persentase pelayanan kesehatan balita	100 %					
								Persentase pelayanan kesehatan bayi baru lahir	100 %					
								Persentase pelayanan kesehatan orang dengan gangguan jiwa berat	100 %					
								Persentase pelayanan kesehatan orang dengan resiko terinfeksi virus yang melemahkan daya tahan tubuh manusia (Human Immunodeficiency Virus)	100 %					
								Persentase pelayanan kesehatan orang terduga tuberkulosis	100 %					
								Persentase pelayanan kesehatan pada usia lanjut	100 %					
								Persentase pelayanan kesehatan pada usia pendidikan dasar	100 %					
								Persentase pelayanan kesehatan penderita diabetes melitus	100 %					
								Persentase pelayanan kesehatan penderita hipertensi	100 %					
								Persentase warga negara usia produktif yang mendapatkan pelayanan kesehatan	100 %					

No	PROGRAM			KEGIATAN			SUB KEGIATAN				PLAFON ANGGARAN SEMENTARA (Rp)	PRAKIRAAN MAJU		KET
	Program	Indikator Kinerja		Kegiatan	Indikator Kinerja		Sub Kegiatan	Indikator Kinerja		Lokasi Sub Kegiatan		N+1	N+2	
		Hasil Program	Target Capaian		Keluaran Kegiatan	Target Capaian		Keluaran Sub Kegiatan	Target Capaian					
				1.02.02.2.02 Penyediaan Pendidikan Dasar Layanan Kesehatan untuk UKM dan UKP Rujukan Tingkat Daerah Kab upaten/Kota	Jumlah Anak Usia yang Mendapatkan Pelayanan Kesehatan Sesuai Standar	2463 Orang	1.02.02.2.02.0005 Pengelolaan Pelayanan Kesehatan pada Usia Pendidikan Dasar	Persentase ibu bersalin yang mendapatkan pelayanan kesehatan	100 %	Kota Malang, Klojen, Semua Kel/Desa	5.000.000,00	5.000.000,00	0,00	
								Persentase ibu hamil yang mendapatkan pelayanan kesehatan	100 %					
								Persentase ibu melahirkan yang mendapatkan pelayanan kesehatan	100 %					
								Persentase ibu hamil yang mendapatkan pelayanan kesehatan	100 %					
								Persentase ibu melahirkan yang mendapatkan pelayanan kesehatan	100 %					
								Persentase ibu hamil yang mendapatkan pelayanan kesehatan balita	100 %					
								Persentase pelayanan kesehatan bayi baru lahir	100 %					
								Persentase pelayanan kesehatan orang dengan gangguan jiwa berat	100 %					
								Persentase pelayanan kesehatan orang dengan resiko terinfeksi virus yang melemahkan daya tahan tubuh manusia (Human Immunodeficiency Virus)	100 %					
								Persentase pelayanan kesehatan orang terduga tuberkulosis	100 %					
								Persentase pelayanan kesehatan pada usia lanjut	100 %					
								Persentase pelayanan kesehatan pada usia pendidikan dasar	100 %					
								Persentase pelayanan kesehatan penderita diabetes melitus	100 %					
								Persentase pelayanan kesehatan penderita hipertensi	100 %					
								Persentase warga negara usia produktif yang mendapatkan pelayanan kesehatan	100 %					

No	PROGRAM			KEGIATAN			SUB KEGIATAN				PLAFON ANGGARAN SEMENTARA (Rp)	PRAKIRAAN MAJU		KET	
	Program	Indikator Kinerja		Kegiatan	Indikator Kinerja		Sub Kegiatan	Indikator Kinerja		Lokasi Sub Kegiatan		N+1	N+2		
		Hasil Program	Target Capaian		Keluaran Kegiatan	Target Capaian		Keluaran Sub Kegiatan	Target Capaian						
				1.02.02.2.02 Penyediaan Layanan Kesehatan untuk UKM dan UKP Rujukan Tingkat Daerah Kabupaten/Kota	Jumlah Orang yang Mendapatkan Pelayanan Kesehatan Orang dengan Gangguan Jiwa Berat Sesuai Standar	41 Orang	1.02.02.2.02.0010 Pengelolaan Pelayanan Kesehatan Orang dengan Gangguan Jiwa Berat	Persentase ibu bersalin yang mendapatkan pelayanan kesehatan	100 %	Kota Malang, Klojen, Semua Kel/Desa	900.000,00	900.000,00	0,00		
								Persentase ibu hamil yang mendapatkan pelayanan kesehatan	100 %						
								Persentase ibu mendapatkan pelayanan kesehatan balita	100 %						
								Persentase pelayanan kesehatan bayi baru lahir	100 %						
								Persentase pelayanan kesehatan orang dengan gangguan jiwa berat	100 %						
								Persentase pelayanan kesehatan orang dengan resiko terinfeksi virus yang melemahkan daya tahan tubuh manusia (Human Immunodeficiency Virus)	100 %						
								Persentase pelayanan kesehatan orang terduga tuberkulosis	100 %						
								Persentase pelayanan kesehatan pada usia lanjut	100 %						
								Persentase pelayanan kesehatan pada usia pendidikan dasar	100 %						
								Persentase pelayanan kesehatan penderita diabetes melitus	100 %						
								Persentase pelayanan kesehatan penderita hipertensi	100 %						
								Persentase warga negara usia produktif yang mendapatkan pelayanan kesehatan	100 %						

No	PROGRAM			KEGIATAN			SUB KEGIATAN				PLAFON ANGGARAN SEMENTARA (Rp)	PRAKIRAAN MAJU		KET	
	Program	Indikator Kinerja		Kegiatan	Indikator Kinerja		Sub Kegiatan	Indikator Kinerja		Lokasi Sub Kegiatan		N+1	N+2		
		Hasil Program	Target Capaian		Keluaran Kegiatan	Target Capaian		Keluaran Sub Kegiatan	Target Capaian						
				1.02.02.2.02 Penyediaan Layanan Kesehatan untuk UKM dan UKP Rujukan Tingkat Daerah Kab upaten/Kota	Jumlah Orang Terduga Menderita Tuberkulosis yang Mendapatkan Pelayanan Sesuai Standar	369 Orang	1.02.02.2.02.0011 Pengelolaan Pelayanan Kesehatan Orang Terduga Tuberkulosis	Persentase ibu bersalin yang mendapatkan pelayanan kesehatan	100 %	Kota Malang, Klojen, Semua Kel/Desa	800.000,00	800.000,00	0,00		
								Persentase ibu hamil yang mendapatkan pelayanan kesehatan	100 %						
								Persentase ibu mendapatkan pelayanan kesehatan balita	100 %						
								Persentase pelayanan kesehatan bayi baru lahir	100 %						
								Persentase pelayanan kesehatan orang dengan gangguan jiwa berat	100 %						
								Persentase pelayanan kesehatan orang dengan resiko terinfeksi virus yang melemahkan daya tahan tubuh manusia (Human Immunodeficiency Virus)	100 %						
								Persentase pelayanan kesehatan orang terduga tuberkulosis	100 %						
								Persentase pelayanan kesehatan pada usia lanjut	100 %						
								Persentase pelayanan kesehatan pada usia pendidikan dasar	100 %						
								Persentase pelayanan kesehatan penderita diabetes melitus	100 %						
								Persentase pelayanan kesehatan penderita hipertensi	100 %						
								Persentase warga negara usia produktif yang mendapatkan pelayanan kesehatan	100 %						

No	PROGRAM			KEGIATAN			SUB KEGIATAN				PLAFON ANGGARAN SEMENTARA (Rp)	PRAKIRAAN MAJU		KET
	Program	Indikator Kinerja		Kegiatan	Indikator Kinerja		Sub Kegiatan	Indikator Kinerja		Lokasi Sub Kegiatan		N+1	N+2	
		Hasil Program	Target Capaian		Keluaran Kegiatan	Target Capaian		Keluaran Sub Kegiatan	Target Capaian					
				1.02.02.2.02 Penyediaan Layanan Kesehatan untuk UKM dan UKP Rujukan Tingkat Daerah Kab upaten/Kota	Jumlah Dokumen Hasil Pengelolaan Pelayanan Kesehatan Gizi Masyarakat	12 Dokumen	1.02.02.2.02.0015 Pengelolaan Pelayanan Kesehatan Gizi Masyarakat	Persentase ibu bersalin yang mendapatkan pelayanan kesehatan	100 %	Kota Malang, Klojen, Semua Kel/Desa	275.209.000,00	275.209.000,00	0,00	
								Persentase ibu hamil yang mendapatkan pelayanan kesehatan	100 %					
								Persentase ibu mendapatkan pelayanan kesehatan balita	100 %					
								Persentase pelayanan kesehatan bayi baru lahir	100 %					
								Persentase pelayanan kesehatan orang dengan gangguan jiwa berat	100 %					
								Persentase pelayanan kesehatan orang dengan resiko terinfeksi virus yang melemahkan daya tahan tubuh manusia (Human Immunodeficiency Virus)	100 %					
								Persentase pelayanan kesehatan orang terduga tuberkulosis	100 %					
								Persentase pelayanan kesehatan pada usia lanjut	100 %					
								Persentase pelayanan kesehatan pada usia pendidikan dasar	100 %					
								Persentase pelayanan kesehatan penderita diabetes melitus	100 %					
								Persentase pelayanan kesehatan penderita hipertensi	100 %					
								Persentase warga negara usia produktif yang mendapatkan pelayanan kesehatan	100 %					

No	PROGRAM			KEGIATAN			SUB KEGIATAN				PLAFON ANGGARAN SEMENTARA (Rp)	PRAKIRAAN MAJU		KET
	Program	Indikator Kinerja		Kegiatan	Indikator Kinerja		Sub Kegiatan	Indikator Kinerja		Lokasi Sub Kegiatan		N+1	N+2	
		Hasil Program	Target Capaian		Keluaran Kegiatan	Target Capaian		Keluaran Sub Kegiatan	Target Capaian					
				1.02.02.2.02 Penyediaan Layanan Kesehatan untuk UKM dan UKP Rujukan Tingkat Daerah Kab upaten/Kota	Jumlah Dokumen Hasil Pengelolaan Pelayanan Kesehatan Kerja dan Olahraga	1 Dokumen	1.02.02.2.02.0016 Pengelolaan Pelayanan Kesehatan Kerja dan Olahraga	Persentase ibu bersalin yang mendapatkan pelayanan kesehatan	100 %	Kota Malang, Klojen, Semua Kel/Desa	500.000,00	500.000,00	0,00	
								Persentase ibu hamil yang mendapatkan pelayanan kesehatan	100 %					
								Persentase ibu hamil yang mendapatkan pelayanan kesehatan	100 %					
								Persentase pelayanan kesehatan balita	100 %					
								Persentase pelayanan kesehatan bayi baru lahir	100 %					
								Persentase pelayanan kesehatan orang dengan gangguan jiwa berat	100 %					
								Persentase pelayanan kesehatan orang dengan resiko terinfeksi virus yang melemahkan daya tahan tubuh manusia (Human Immunodeficiency Virus)	100 %					
								Persentase pelayanan kesehatan orang terduga tuberkulosis	100 %					
								Persentase pelayanan kesehatan pada usia lanjut	100 %					
								Persentase pelayanan kesehatan pada usia pendidikan dasar	100 %					
								Persentase pelayanan kesehatan penderita diabetes melitus	100 %					
								Persentase pelayanan kesehatan penderita hipertensi	100 %					
								Persentase warga negara usia produktif yang mendapatkan pelayanan kesehatan	100 %					



No	PROGRAM			KEGIATAN			SUB KEGIATAN				PLAFON ANGGARAN SEMENTARA (Rp)	PRAKIRAAN MAJU		KET
	Program	Indikator Kinerja		Kegiatan	Indikator Kinerja		Sub Kegiatan	Indikator Kinerja		Lokasi Sub Kegiatan		N+1	N+2	
		Hasil Program	Target Capaian		Keluaran Kegiatan	Target Capaian		Keluaran Sub Kegiatan	Target Capaian					
				1.02.02.2.02 Penyediaan Layanan Kesehatan untuk UKM dan UKP Rujukan Tingkat Daerah Kab upaten/Kota	Jumlah Dokumen Hasil Pengelolaan Pelayanan Kesehatan Lingkungan	4 Dokumen	1.02.02.2.02.0017 Pengelolaan Pelayanan Kesehatan Lingkungan	Persentase ibu bersalin yang mendapatkan pelayanan kesehatan	100 %	Kota Malang, Klojen, Semua Kel/Desa	3.200.000,00	3.200.000,00	0,00	
								Persentase ibu hamil yang mendapatkan pelayanan kesehatan	100 %					
								Persentase ibu hamil yang mendapatkan pelayanan kesehatan	100 %					
								Persentase pelayanan kesehatan balita	100 %					
								Persentase pelayanan kesehatan bayi baru lahir	100 %					
								Persentase pelayanan kesehatan orang dengan gangguan jiwa berat	100 %					
								Persentase pelayanan kesehatan orang dengan resiko terinfeksi virus yang melemahkan daya tahan tubuh manusia (Human Immunodeficiency Virus)	100 %					
								Persentase pelayanan kesehatan orang terduga tuberkulosis	100 %					
								Persentase pelayanan kesehatan pada usia lanjut	100 %					
								Persentase pelayanan kesehatan pada usia pendidikan dasar	100 %					
								Persentase pelayanan kesehatan penderita diabetes melitus	100 %					
								Persentase pelayanan kesehatan penderita hipertensi	100 %					
								Persentase warga negara usia produktif yang mendapatkan pelayanan kesehatan	100 %					

No	PROGRAM			KEGIATAN			SUB KEGIATAN				PLAFON ANGGARAN SEMENTARA (Rp)	PRAKIRAAN MAJU		KET
	Program	Indikator Kinerja		Kegiatan	Indikator Kinerja		Sub Kegiatan	Indikator Kinerja		Lokasi Sub Kegiatan		N+1	N+2	
		Hasil Program	Target Capaian		Keluaran Kegiatan	Target Capaian		Keluaran Sub Kegiatan	Target Capaian					
				1.02.02.2.02 Penyediaan Layanan Kesehatan untuk UKM dan UKP Rujukan Tingkat Daerah Kab upaten/Kota	Jumlah Dokumen Hasil Pengelolaan Surveilans Kesehatan	12 Dokumen	1.02.02.2.02.0020 Pengelolaan Surveilans Kesehatan	Persentase ibu bersalin yang mendapatkan pelayanan kesehatan	100 %	Kota Malang, Klojen, Semua Kel/Desa	2.000.000,00	2.000.000,00	0,00	
							Persentase ibu hamil yang mendapatkan pelayanan kesehatan	100 %						
							Persentase ibu melahirkan yang mendapatkan pelayanan kesehatan	100 %						
							Persentase ibu hamil yang mendapatkan pelayanan kesehatan	100 %						
							Persentase ibu melahirkan yang mendapatkan pelayanan kesehatan	100 %						
							Persentase ibu hamil yang mendapatkan pelayanan kesehatan balita	100 %						
							Persentase pelayanan kesehatan bayi baru lahir	100 %						
							Persentase pelayanan kesehatan orang dengan gangguan jiwa berat	100 %						
							Persentase pelayanan kesehatan orang dengan resiko terinfeksi virus yang melemahkan daya tahan tubuh manusia (Human Immunodeficiency Virus)	100 %						
							Persentase pelayanan kesehatan orang terduga tuberkulosis	100 %						
							Persentase pelayanan kesehatan pada usia lanjut	100 %						
							Persentase pelayanan kesehatan pada usia pendidikan dasar	100 %						
							Persentase pelayanan kesehatan penderita diabetes melitus	100 %						
							Persentase pelayanan kesehatan penderita hipertensi	100 %						
							Persentase warga negara usia produktif yang mendapatkan pelayanan kesehatan	100 %						

No	PROGRAM			KEGIATAN			SUB KEGIATAN				PLAFON ANGGARAN SEMENTARA (Rp)	PRAKIRAAN MAJU		KET
	Program	Indikator Kinerja		Kegiatan	Indikator Kinerja		Sub Kegiatan	Indikator Kinerja		Lokasi Sub Kegiatan		N+1	N+2	
		Hasil Program	Target Capaian		Keluaran Kegiatan	Target Capaian		Keluaran Sub Kegiatan	Target Capaian					
				1.02.02.2.02 Penyediaan Layanan Kesehatan untuk UKM dan UKP Rujukan Tingkat Daerah Kab upaten/Kota	Jumlah Orang dengan Masalah Kejiwaan (ODMK) yang Mendapatkan Pelayanan Kesehatan	120 Orang	1.02.02.2.02.0021 Pengelolaan Pelayanan Kesehatan Orang dengan Masalah Kesehatan Jiwa (ODMK)	Persentase ibu bersalin yang mendapatkan pelayanan kesehatan	100 %	Kota Malang, Klojen, Semua Kel/Desa	900.000,00	900.000,00	0,00	







No	PROGRAM			KEGIATAN			SUB KEGIATAN				PLAFON ANGGARAN SEMENTARA (Rp)	PRAKIRAAN MAJU		KET
	Program	Indikator Kinerja		Kegiatan	Indikator Kinerja		Sub Kegiatan	Indikator Kinerja		Lokasi Sub Kegiatan		N+1	N+2	
		Hasil Program	Target Capaian		Keluaran Kegiatan	Target Capaian		Keluaran Sub Kegiatan	Target Capaian					
				1.02.02.2.02 Penyediaan Layanan Kesehatan untuk UKM dan UKP Rujukan Tingkat Daerah Kab upaten/Kota	Jumlah dokumen hasil pengelolaan pelayanan kesehatan reproduksi	12 Dokumen	1.02.02.2.02.0044 Pengelolaan Pelayanan Kesehatan Reproduksi	Persentase ibu bersalin yang mendapatkan pelayanan kesehatan	100 %	Kota Malang, Klojen, Semua Kel/Desa	7.535.000,00	7.535.000,00	0,00	
							Persentase ibu hamil yang mendapatkan pelayanan kesehatan	100 %						
							Persentase ibu melahirkan yang mendapatkan pelayanan kesehatan	100 %						
							Persentase ibu menyusui yang mendapatkan pelayanan kesehatan	100 %						
							Persentase ibu hamil yang mendapatkan pelayanan kesehatan	100 %						
							Persentase ibu melahirkan yang mendapatkan pelayanan kesehatan	100 %						
							Persentase ibu menyusui yang mendapatkan pelayanan kesehatan	100 %						
							Persentase ibu hamil yang mendapatkan pelayanan kesehatan balita	100 %						
							Persentase pelayanan kesehatan bayi baru lahir	100 %						
							Persentase pelayanan kesehatan orang dengan gangguan jiwa berat	100 %						
							Persentase pelayanan kesehatan orang dengan resiko terinfeksi virus yang melemahkan daya tahan tubuh manusia (Human Immunodeficiency Virus)	100 %						
							Persentase pelayanan kesehatan orang terduga tuberkulosis	100 %						
							Persentase pelayanan kesehatan pada usia lanjut	100 %						
							Persentase pelayanan kesehatan pada usia pendidikan dasar	100 %						
							Persentase pelayanan kesehatan penderita diabetes melitus	100 %						
							Persentase pelayanan kesehatan penderita hipertensi	100 %						
							Persentase warga negara usia produktif yang mendapatkan pelayanan kesehatan	100 %						

No	PROGRAM			KEGIATAN			SUB KEGIATAN				PLAFON ANGGARAN SEMENTARA (Rp)	PRAKIRAAN MAJU		KET
	Program	Indikator Kinerja		Kegiatan	Indikator Kinerja		Sub Kegiatan	Indikator Kinerja		Lokasi Sub Kegiatan		N+1	N+2	
		Hasil Program	Target Capaian		Keluaran Kegiatan	Target Capaian		Keluaran Sub Kegiatan	Target Capaian					
				1.02.02.2.02 Penyediaan Layanan Kesehatan untuk UKM dan UKP Rujukan Tingkat Daerah Kab upaten/Kota	Jumlah dokumen hasil pengelolaan upaya kesehatan ibu dan anak	12 Dokumen	1.02.02.2.02.0046 Pengelolaan upaya kesehatan Ibu dan Anak	Persentase ibu bersalin yang mendapatkan pelayanan kesehatan	100 %	Kota Malang, Klojen, Semua Kel/Desa	100.000,00	100.000,00	0,00	
								Persentase ibu hamil yang mendapatkan pelayanan kesehatan	100 %					
								Persentase ibu melahirkan yang mendapatkan pelayanan kesehatan	100 %					
								Persentase ibu hamil yang mendapatkan pelayanan kesehatan	100 %					
								Persentase ibu melahirkan yang mendapatkan pelayanan kesehatan	100 %					
								Persentase ibu hamil yang mendapatkan pelayanan kesehatan balita	100 %					
								Persentase pelayanan kesehatan bayi baru lahir	100 %					
								Persentase pelayanan kesehatan orang dengan gangguan jiwa berat	100 %					
								Persentase pelayanan kesehatan orang dengan resiko terinfeksi virus yang melemahkan daya tahan tubuh manusia (Human Immunodeficiency Virus)	100 %					
								Persentase pelayanan kesehatan orang terduga tuberkulosis	100 %					
								Persentase pelayanan kesehatan pada usia lanjut	100 %					
								Persentase pelayanan kesehatan pada usia pendidikan dasar	100 %					
								Persentase pelayanan kesehatan penderita diabetes melitus	100 %					
								Persentase pelayanan kesehatan penderita hipertensi	100 %					
								Persentase warga negara usia produktif yang mendapatkan pelayanan kesehatan	100 %					



No	PROGRAM			KEGIATAN			SUB KEGIATAN				PLAFON ANGGARAN SEMENTARA (Rp)	PRAKIRAAN MAJU		KET
	Program	Indikator Kinerja		Kegiatan	Indikator Kinerja		Sub Kegiatan	Indikator Kinerja		Lokasi Sub Kegiatan		N+1	N+2	
		Hasil Program	Target Capaian		Keluaran Kegiatan	Target Capaian		Keluaran Sub Kegiatan	Target Capaian					
				1.02.02.2.02 Penyediaan Layanan Kesehatan untuk UKM dan UKP Rujukan Tingkat Daerah Kab upaten/Kota	Jumlah dokumen hasil pengelolaan pelayanan kelanjutusiaan	12 Dokumen	1.02.02.2.02.0047 Pengelolaan Pelayanan Kelanjutusiaan	Persentase ibu bersalin yang mendapatkan pelayanan kesehatan	100 %	Kota Malang, Klojen, Semua Kel/Desa	4.000.000,00	4.000.000,00	0,00	
							Persentase ibu hamil yang mendapatkan pelayanan kesehatan	100 %						
								Persentase ibu hamil yang mendapatkan pelayanan kesehatan	100 %					
								Persentase pelayanan kesehatan balita	100 %					
								Persentase pelayanan kesehatan bayi baru lahir	100 %					
								Persentase pelayanan kesehatan orang dengan gangguan jiwa berat	100 %					
								Persentase pelayanan kesehatan orang dengan resiko terinfeksi virus yang melemahkan daya tahan tubuh manusia (Human Immunodeficiency Virus)	100 %					
								Persentase pelayanan kesehatan orang terduga tuberkulosis	100 %					
								Persentase pelayanan kesehatan pada usia lanjut	100 %					
								Persentase pelayanan kesehatan pada usia pendidikan dasar	100 %					
								Persentase pelayanan kesehatan penderita diabetes melitus	100 %					
								Persentase pelayanan kesehatan penderita hipertensi	100 %					
								Persentase warga negara usia produktif yang mendapatkan pelayanan kesehatan	100 %					
	<b>1.02.05 PROGRAM PEM BERDAYAAN MASYARAKAT BIDANG KESEHATAN</b>	Persentase UKBM yang aktif	77 %											

No	PROGRAM			KEGIATAN			SUB KEGIATAN				PLAFON ANGGARAN SEMENTARA (Rp)	PRAKIRAAN MAJU		KET
	Program	Indikator Kinerja		Kegiatan	Indikator Kinerja		Sub Kegiatan	Indikator Kinerja		Lokasi Sub Kegiatan		N+1	N+2	
		Hasil Program	Target Capaian		Keluaran Kegiatan	Target Capaian		Keluaran Sub Kegiatan	Target Capaian					
				1.02.05.2.03 Pengembangan dan Pelaksanaan Upaya Kesehatan Bersumber Daya Masyarakat (UKBM) Tingkat Daerah Kabupaten/Kota	Jumlah Dokumen Hasil Bimbingan Teknis dan Supervisi Upaya Kesehatan Bersumber Daya Masyarakat (UKBM)	1 Dokumen	1.02.05.2.03.0001 Bimbingan Teknis dan Supervisi Pengembangan dan Pelaksanaan Upaya Kesehatan Bersumber Daya Masyarakat (UKBM)	Persentase posyandu balita yang mencapai strata tertinggi	77,3 %	Kota Malang, Klojen, Semua Kel/Desa	7.150.000,00	7.150.000,00	0,00	
	<b>1.02.01 PROGRAM PENUNJANG URUSAN PEMERINTAHAN DAERAH KABUPATEN/KOTA</b>	Hasil audit eksternal Wajar tanpa pengecualian	100 %											
				1.02.01.2.10 Peningkatan Pelayanan BLUD	Jumlah BLUD yang Menyediakan Pelayanan dan Penunjang Pelayanan	1 Unit Kerja	1.02.01.2.10.0001 Pelayanan dan Penunjang Pelayanan BLUD	Persentase capaian kapitasi berbasis kinerja puskesmas	95 %	Kota Malang, Klojen, Bareng	1.727.000.000,00	1.736.480.000,00	0,00	
	<b>1.02.02 PROGRAM PEMENUHAN UPAYA KESEHATAN PERORANGAN DAN UPAYA KESEHATAN MASYARAKAT</b>	Nilai capaian penilaian kinerja puskesmas	87 -											

No	PROGRAM			KEGIATAN			SUB KEGIATAN				PLAFON ANGGARAN SEMENTARA (Rp)	PRAKIRAAN MAJU		KET
	Program	Indikator Kinerja		Kegiatan	Indikator Kinerja		Sub Kegiatan	Indikator Kinerja		Lokasi Sub Kegiatan		N+1	N+2	
		Hasil Program	Target Capaian		Keluaran Kegiatan	Target Capaian		Keluaran Sub Kegiatan	Target Capaian					
				1.02.02.2.02 Penyediaan Layanan Kesehatan untuk UKM dan UKP Rujukan Tingkat Daerah Kab upaten/Kota	Jumlah Ibu Hamil yang Mendapatkan Pelayanan Kesehatan Sesuai Standar	626 Orang	1.02.02.2.02.0001 Pengelolaan Pelayanan Kesehatan Ibu Hamil	Persentase ibu bersalin yang mendapatkan pelayanan kesehatan	100 %	Kota Malang, Klojen, Bareng	42.340.000,00	42.965.500,00	0,00	
								Persentase ibu hamil yang mendapatkan pelayanan kesehatan	100 %					
								Persentase ibu hamil yang mendapatkan pelayanan kesehatan	100 %					
								Persentase pelayanan kesehatan balita	100 %					
								Persentase pelayanan kesehatan bayi baru lahir	100 %					
								Persentase pelayanan kesehatan orang dengan gangguan jiwa berat	100 %					
								Persentase pelayanan kesehatan orang dengan resiko terinfeksi virus yang melemahkan daya tahan tubuh manusia (Human Immunodeficiency Virus)	100 %					
								Persentase pelayanan kesehatan orang terduga tuberkulosis	100 %					
								Persentase pelayanan kesehatan pada usia lanjut	100 %					
								Persentase pelayanan kesehatan pada usia pendidikan dasar	100 %					
								Persentase pelayanan kesehatan penderita diabetes melitus	100 %					
								Persentase pelayanan kesehatan penderita hipertensi	100 %					
								Persentase warga negara usia produktif yang mendapatkan pelayanan kesehatan	100 %					

No	PROGRAM			KEGIATAN			SUB KEGIATAN				PLAFON ANGGARAN SEMENTARA (Rp)	PRAKIRAAN MAJU		KET
	Program	Indikator Kinerja		Kegiatan	Indikator Kinerja		Sub Kegiatan	Indikator Kinerja		Lokasi Sub Kegiatan		N+1	N+2	
		Hasil Program	Target Capaian		Keluaran Kegiatan	Target Capaian		Keluaran Sub Kegiatan	Target Capaian					
				1.02.02.2.02 Penyediaan Pendidikan Dasar Layanan Kesehatan untuk UKM dan UKP Rujukan Tingkat Daerah Kab upaten/Kota	Jumlah Anak Usia yang Mendapatkan Pelayanan Kesehatan Sesuai Standar	8904 Orang	1.02.02.2.02.0005 Pengelolaan Pelayanan Kesehatan pada Usia Pendidikan Dasar	Persentase ibu bersalin yang mendapatkan pelayanan kesehatan	100 %	Kota Malang, Klojen, Bareng	600.000,00	1.075.000,00	0,00	

No	PROGRAM			KEGIATAN			SUB KEGIATAN				PLAFON ANGGARAN SEMENTARA (Rp)	PRAKIRAAN MAJU		KET	
	Program	Indikator Kinerja		Kegiatan	Indikator Kinerja		Sub Kegiatan	Indikator Kinerja		Lokasi Sub Kegiatan		N+1	N+2		
		Hasil Program	Target Capaian		Keluaran Kegiatan	Target Capaian		Keluaran Sub Kegiatan	Target Capaian						
				1.02.02.2.02 Penyediaan Layanan Kesehatan untuk UKM dan UKP Rujukan Tingkat Daerah Kabupaten/Kota	Jumlah Orang yang Mendapatkan Pelayanan Kesehatan Orang dengan Gangguan Jiwa Berat Sesuai Standar	83 Orang	1.02.02.2.02.0010 Pengelolaan Pelayanan Kesehatan Orang dengan Gangguan Jiwa Berat	Persentase ibu bersalin yang mendapatkan pelayanan kesehatan	100 %	Kota Malang, Klojen, Bareng	1.000.000,00	1.000.000,00	0,00		
								Persentase ibu hamil yang mendapatkan pelayanan kesehatan	100 %						
								Persentase ibu melahirkan yang mendapatkan pelayanan kesehatan	100 %						
								Persentase ibu hamil yang mendapatkan pelayanan kesehatan	100 %						
								Persentase ibu melahirkan yang mendapatkan pelayanan kesehatan	100 %						
								Persentase ibu hamil yang mendapatkan pelayanan kesehatan balita	100 %						
								Persentase pelayanan kesehatan bayi baru lahir	100 %						
								Persentase pelayanan kesehatan orang dengan gangguan jiwa berat	100 %						
								Persentase pelayanan kesehatan orang dengan resiko terinfeksi virus yang melemahkan daya tahan tubuh manusia (Human Immunodeficiency Virus)	100 %						
								Persentase pelayanan kesehatan orang terduga tuberkulosis	100 %						
								Persentase pelayanan kesehatan pada usia lanjut	100 %						
								Persentase pelayanan kesehatan pada usia pendidikan dasar	100 %						
								Persentase pelayanan kesehatan penderita diabetes melitus	100 %						
								Persentase pelayanan kesehatan penderita hipertensi	100 %						
								Persentase warga negara usia produktif yang mendapatkan pelayanan kesehatan	100 %						

No	PROGRAM			KEGIATAN			SUB KEGIATAN				PLAFON ANGGARAN SEMENTARA (Rp)	PRAKIRAAN MAJU		KET
	Program	Indikator Kinerja		Kegiatan	Indikator Kinerja		Sub Kegiatan	Indikator Kinerja		Lokasi Sub Kegiatan		N+1	N+2	
		Hasil Program	Target Capaian		Keluaran Kegiatan	Target Capaian		Keluaran Sub Kegiatan	Target Capaian					
				1.02.02.2.02 Penyediaan Layanan Kesehatan untuk UKM dan UKP Rujukan Tingkat Daerah Kab upaten/Kota	Jumlah Orang Terduga Menderita Tuberkulosis yang Mendapatkan Pelayanan Sesuai Standar	749 Orang	1.02.02.2.02.0011 Pengelolaan Pelayanan Kesehatan Orang Terduga Tuberkulosis	Persentase ibu bersalin yang mendapatkan pelayanan kesehatan	100 %	Kota Malang, Klojen, Bareng	9.600.000,00	400.000,00	0,00	
								Persentase ibu hamil yang mendapatkan pelayanan kesehatan	100 %					
								Persentase ibu mendapatkan pelayanan kesehatan balita	100 %					
								Persentase pelayanan kesehatan bayi baru lahir	100 %					
								Persentase pelayanan kesehatan orang dengan gangguan jiwa berat	100 %					
								Persentase pelayanan kesehatan orang dengan resiko terinfeksi virus yang melemahkan daya tahan tubuh manusia (Human Immunodeficiency Virus)	100 %					
								Persentase pelayanan kesehatan orang terduga tuberkulosis	100 %					
								Persentase pelayanan kesehatan pada usia lanjut	100 %					
								Persentase pelayanan kesehatan pada usia pendidikan dasar	100 %					
								Persentase pelayanan kesehatan penderita diabetes melitus	100 %					
								Persentase pelayanan kesehatan penderita hipertensi	100 %					
								Persentase warga negara usia produktif yang mendapatkan pelayanan kesehatan	100 %					

No	PROGRAM			KEGIATAN			SUB KEGIATAN				PLAFON ANGGARAN SEMENTARA (Rp)	PRAKIRAAN MAJU		KET
	Program	Indikator Kinerja		Kegiatan	Indikator Kinerja		Sub Kegiatan	Indikator Kinerja		Lokasi Sub Kegiatan		N+1	N+2	
		Hasil Program	Target Capaian		Keluaran Kegiatan	Target Capaian		Keluaran Sub Kegiatan	Target Capaian					
				1.02.02.2.02 Penyediaan Layanan Kesehatan untuk UKM dan UKP Rujukan Tingkat Daerah Kab upaten/Kota	Jumlah Dokumen Hasil Pengelolaan Pelayanan Kesehatan Gizi Masyarakat	12 Dokumen	1.02.02.2.02.0015 Pengelolaan Pelayanan Kesehatan Gizi Masyarakat	Persentase ibu bersalin yang mendapatkan pelayanan kesehatan	100 %	Kota Malang, Klojen, Bareng	431.763.000,00	432.300.500,00	0,00	
								Persentase ibu hamil yang mendapatkan pelayanan kesehatan	100 %					
								Persentase ibu hamil yang mendapatkan pelayanan kesehatan	100 %					
								Persentase pelayanan kesehatan balita	100 %					
								Persentase pelayanan kesehatan bayi baru lahir	100 %					
								Persentase pelayanan kesehatan orang dengan gangguan jiwa berat	100 %					
								Persentase pelayanan kesehatan orang dengan resiko terinfeksi virus yang melemahkan daya tahan tubuh manusia (Human Immunodeficiency Virus)	100 %					
								Persentase pelayanan kesehatan orang terduga tuberkulosis	100 %					
								Persentase pelayanan kesehatan pada usia lanjut	100 %					
								Persentase pelayanan kesehatan pada usia pendidikan dasar	100 %					
								Persentase pelayanan kesehatan penderita diabetes melitus	100 %					
								Persentase pelayanan kesehatan penderita hipertensi	100 %					
								Persentase warga negara usia produktif yang mendapatkan pelayanan kesehatan	100 %					

No	PROGRAM			KEGIATAN			SUB KEGIATAN				PLAFON ANGGARAN SEMENTARA (Rp)	PRAKIRAAN MAJU		KET
	Program	Indikator Kinerja		Kegiatan	Indikator Kinerja		Sub Kegiatan	Indikator Kinerja		Lokasi Sub Kegiatan		N+1	N+2	
		Hasil Program	Target Capaian		Keluaran Kegiatan	Target Capaian		Keluaran Sub Kegiatan	Target Capaian					
				1.02.02.2.02 Penyediaan Layanan Kesehatan untuk UKM dan UKP Rujukan Tingkat Daerah Kab upaten/Kota	Jumlah Dokumen Hasil Pengelolaan Pelayanan Kesehatan Kerja dan Olahraga	12 Dokumen	1.02.02.2.02.0016 Pengelolaan Pelayanan Kesehatan Kerja dan Olahraga	Persentase ibu bersalin yang mendapatkan pelayanan kesehatan	100 %	Kota Malang, Klojen, Bareng	800.000,00	800.000,00	0,00	



No	PROGRAM			KEGIATAN			SUB KEGIATAN				PLAFON ANGGARAN SEMENTARA (Rp)	PRAKIRAAN MAJU		KET
	Program	Indikator Kinerja		Kegiatan	Indikator Kinerja		Sub Kegiatan	Indikator Kinerja		Lokasi Sub Kegiatan		N+1	N+2	
		Hasil Program	Target Capaian		Keluaran Kegiatan	Target Capaian		Keluaran Sub Kegiatan	Target Capaian					
				1.02.02.2.02 Penyediaan Layanan Kesehatan untuk UKM dan UKP Rujukan Tingkat Daerah Kab upaten/Kota	Jumlah Dokumen Hasil Pengelolaan Pelayanan Kesehatan Lingkungan	12 Dokumen	1.02.02.2.02.0017 Pengelolaan Pelayanan Kesehatan Lingkungan	Persentase ibu bersalin yang mendapatkan pelayanan kesehatan	100 %	Kota Malang, Klojen, Bareng	6.000.000,00	1.300.000,00	0,00	
								Persentase ibu hamil yang mendapatkan pelayanan kesehatan	100 %					
								Persentase ibu hamil yang mendapatkan pelayanan kesehatan	100 %					
								Persentase pelayanan kesehatan balita	100 %					
								Persentase pelayanan kesehatan bayi baru lahir	100 %					
								Persentase pelayanan kesehatan orang dengan gangguan jiwa berat	100 %					
								Persentase pelayanan kesehatan orang dengan resiko terinfeksi virus yang melemahkan daya tahan tubuh manusia (Human Immunodeficiency Virus)	100 %					
								Persentase pelayanan kesehatan orang terduga tuberkulosis	100 %					
								Persentase pelayanan kesehatan pada usia lanjut	100 %					
								Persentase pelayanan kesehatan pada usia pendidikan dasar	100 %					
								Persentase pelayanan kesehatan penderita diabetes melitus	100 %					
								Persentase pelayanan kesehatan penderita hipertensi	100 %					
								Persentase warga negara usia produktif yang mendapatkan pelayanan kesehatan	100 %					

No	PROGRAM			KEGIATAN			SUB KEGIATAN				PLAFON ANGGARAN SEMENTARA (Rp)	PRAKIRAAN MAJU		KET
	Program	Indikator Kinerja		Kegiatan	Indikator Kinerja		Sub Kegiatan	Indikator Kinerja		Lokasi Sub Kegiatan		N+1	N+2	
		Hasil Program	Target Capaian		Keluaran Kegiatan	Target Capaian		Keluaran Sub Kegiatan	Target Capaian					
				1.02.02.2.02 Penyediaan Layanan Kesehatan untuk UKM dan UKP Rujukan Tingkat Daerah Kab upaten/Kota	Jumlah Dokumen Hasil Pengelolaan Surveilans Kesehatan	12 Dokumen	1.02.02.2.02.0020 Pengelolaan Surveilans Kesehatan	Persentase ibu bersalin yang mendapatkan pelayanan kesehatan	100 %	Kota Malang, Klojen, Bareng	6.190.750,00	600.000,00	0,00	
							Persentase ibu hamil yang mendapatkan pelayanan kesehatan	100 %						
							Persentase ibu melahirkan yang mendapatkan pelayanan kesehatan	100 %						
							Persentase ibu hamil yang mendapatkan pelayanan kesehatan	100 %						
							Persentase ibu melahirkan yang mendapatkan pelayanan kesehatan	100 %						
							Persentase ibu hamil yang mendapatkan pelayanan kesehatan balita	100 %						
							Persentase pelayanan kesehatan bayi baru lahir	100 %						
							Persentase pelayanan kesehatan orang dengan gangguan jiwa berat	100 %						
							Persentase pelayanan kesehatan orang dengan resiko terinfeksi virus yang melemahkan daya tahan tubuh manusia (Human Immunodeficiency Virus)	100 %						
							Persentase pelayanan kesehatan orang terduga tuberkulosis	100 %						
							Persentase pelayanan kesehatan pada usia lanjut	100 %						
							Persentase pelayanan kesehatan pada usia pendidikan dasar	100 %						
							Persentase pelayanan kesehatan penderita diabetes melitus	100 %						
							Persentase pelayanan kesehatan penderita hipertensi	100 %						
							Persentase warga negara usia produktif yang mendapatkan pelayanan kesehatan	100 %						

No	PROGRAM			KEGIATAN			SUB KEGIATAN				PLAFON ANGGARAN SEMENTARA (Rp)	PRAKIRAAN MAJU		KET	
	Program	Indikator Kinerja		Kegiatan	Indikator Kinerja		Sub Kegiatan	Indikator Kinerja		Lokasi Sub Kegiatan		N+1	N+2		
		Hasil Program	Target Capaian		Keluaran Kegiatan	Target Capaian		Keluaran Sub Kegiatan	Target Capaian						
				1.02.02.2.02 Penyediaan Layanan Kesehatan untuk UKM dan UKP Rujukan Tingkat Daerah Kab upaten/Kota	Jumlah Orang dengan Masalah Kejiwaan (ODMK) yang Mendapatkan Pelayanan Kesehatan	175 Orang	1.02.02.2.02.0021 Pengelolaan Pelayanan Kesehatan Orang dengan Masalah Kesehatan Jiwa (ODMK)	Persentase ibu bersalin yang mendapatkan pelayanan kesehatan	100 %	Kota Malang, Klojen, Bareng	300.000,00	1.000.000,00	0,00		
								Persentase ibu hamil yang mendapatkan pelayanan kesehatan	100 %						
								Persentase ibu mendapatkan pelayanan kesehatan balita	100 %						
								Persentase pelayanan kesehatan bayi baru lahir	100 %						
								Persentase pelayanan kesehatan orang dengan gangguan jiwa berat	100 %						
								Persentase pelayanan kesehatan orang dengan resiko terinfeksi virus yang melemahkan daya tahan tubuh manusia (Human Immunodeficiency Virus)	100 %						
								Persentase pelayanan kesehatan orang terduga tuberkulosis	100 %						
								Persentase pelayanan kesehatan pada usia lanjut	100 %						
								Persentase pelayanan kesehatan pada usia pendidikan dasar	100 %						
								Persentase pelayanan kesehatan penderita diabetes melitus	100 %						
								Persentase pelayanan kesehatan penderita hipertensi	100 %						
								Persentase warga negara usia produktif yang mendapatkan pelayanan kesehatan	100 %						



No	PROGRAM			KEGIATAN			SUB KEGIATAN				PLAFON ANGGARAN SEMENTARA (Rp)	PRAKIRAAN MAJU		KET
	Program	Indikator Kinerja		Kegiatan	Indikator Kinerja		Sub Kegiatan	Indikator Kinerja		Lokasi Sub Kegiatan		N+1	N+2	
		Hasil Program	Target Capaian		Keluaran Kegiatan	Target Capaian		Keluaran Sub Kegiatan	Target Capaian					
				1.02.02.2.02 Penyediaan Layanan Kesehatan untuk UKM dan UKP Rujukan Tingkat Daerah Kab upaten/Kota	Jumlah Dokumen Operasional Pelayanan Puskesmas	12 Dokumen	1.02.02.2.02.0033 Operasional Pelayanan Puskesmas	Persentase ibu bersalin yang mendapatkan pelayanan kesehatan	100 %	Kota Malang, Klojen, Bareng	173.956.000,00	1.057.837.000,00	0,00	

No	PROGRAM			KEGIATAN			SUB KEGIATAN				PLAFON ANGGARAN SEMENTARA (Rp)	PRAKIRAAN MAJU		KET
	Program	Indikator Kinerja		Kegiatan	Indikator Kinerja		Sub Kegiatan	Indikator Kinerja		Lokasi Sub Kegiatan		N+1	N+2	
		Hasil Program	Target Capaian		Keluaran Kegiatan	Target Capaian		Keluaran Sub Kegiatan	Target Capaian					
				1.02.02.2.02 Penyediaan Layanan Kesehatan untuk UKM dan UKP Rujukan Tingkat Daerah Kabupaten/Kota	Jumlah Dokumen Operasional Pelayanan Fasilitas Kesehatan Lainnya	12 Dokumen	1.02.02.2.02.0034 Operasional Pelayanan Fasilitas Kesehatan Lainnya	Persentase ibu bersalin yang mendapatkan pelayanan kesehatan	100 %	Kota Malang, Klojen, Bareng	5.923.000,00	5.923.000,00	0,00	
								Persentase ibu hamil yang mendapatkan pelayanan kesehatan	100 %					
								Persentase ibu mendapatkan pelayanan kesehatan balita	100 %					
								Persentase pelayanan kesehatan bayi baru lahir	100 %					
								Persentase pelayanan kesehatan orang dengan gangguan jiwa berat	100 %					
								Persentase pelayanan kesehatan orang dengan resiko terinfeksi virus yang melemahkan daya tahan tubuh manusia (Human Immunodeficiency Virus)	100 %					
								Persentase pelayanan kesehatan orang terduga tuberkulosis	100 %					
								Persentase pelayanan kesehatan pada usia lanjut	100 %					
								Persentase pelayanan kesehatan pada usia pendidikan dasar	100 %					
								Persentase pelayanan kesehatan penderita diabetes melitus	100 %					
								Persentase pelayanan kesehatan penderita hipertensi	100 %					
								Persentase warga negara usia produktif yang mendapatkan pelayanan kesehatan	100 %					

No	PROGRAM			KEGIATAN			SUB KEGIATAN				PLAFON ANGGARAN SEMENTARA (Rp)	PRAKIRAAN MAJU		KET
	Program	Indikator Kinerja		Kegiatan	Indikator Kinerja		Sub Kegiatan	Indikator Kinerja		Lokasi Sub Kegiatan		N+1	N+2	
		Hasil Program	Target Capaian		Keluaran Kegiatan	Target Capaian		Keluaran Sub Kegiatan	Target Capaian					
				1.02.02.2.02 Penyediaan Layanan Kesehatan untuk UKM dan UKP Rujukan Tingkat Daerah Kab upaten/Kota	Jumlah orang yang mendapatkan pelayanan kesehatan malaria	12 Orang	1.02.02.2.02.0042 Pengelolaan pelayanan kesehatan Malaria	Persentase ibu bersalin yang mendapatkan pelayanan kesehatan	100 %	Kota Malang, Klojen, Barend	1.600.000,00	200.000,00	0,00	
							Persentase ibu hamil yang mendapatkan pelayanan kesehatan	100 %						
							Persentase pelayanan kesehatan balita	100 %						
							Persentase pelayanan kesehatan bayi baru lahir	100 %						
							Persentase pelayanan kesehatan orang dengan gangguan jiwa berat	100 %						
							Persentase pelayanan kesehatan orang dengan resiko terinfeksi virus yang melemahkan daya tahan tubuh manusia (Human Immunodeficiency Virus)	100 %						
							Persentase pelayanan kesehatan orang terduga tuberkulosis	100 %						
							Persentase pelayanan kesehatan pada usia lanjut	100 %						
							Persentase pelayanan kesehatan pada usia pendidikan dasar	100 %						
							Persentase pelayanan kesehatan penderita diabetes melitus	100 %						
							Persentase pelayanan kesehatan penderita hipertensi	100 %						
							Persentase warga negara usia produktif yang mendapatkan pelayanan kesehatan	100 %						

No	PROGRAM			KEGIATAN			SUB KEGIATAN				PLAFON ANGGARAN SEMENTARA (Rp)	PRAKIRAAN MAJU		KET
	Program	Indikator Kinerja		Kegiatan	Indikator Kinerja		Sub Kegiatan	Indikator Kinerja		Lokasi Sub Kegiatan		N+1	N+2	
		Hasil Program	Target Capaian		Keluaran Kegiatan	Target Capaian		Keluaran Sub Kegiatan	Target Capaian					
				1.02.02.2.02 Penyediaan Layanan Kesehatan untuk UKM dan UKP Rujukan Tingkat Daerah Kab upaten/Kota	Jumlah dokumen hasil pengelolaan pelayanan kesehatan reproduksi	12 Dokumen	1.02.02.2.02.0044 Pengelolaan Pelayanan Kesehatan Reproduksi	Persentase ibu bersalin yang mendapatkan pelayanan kesehatan	100 %	Kota Malang, Klojen, Bareng	11.512.000,00	11.120.000,00	0,00	
							Persentase ibu hamil yang mendapatkan pelayanan kesehatan	100 %						
							Persentase ibu melahirkan yang mendapatkan pelayanan kesehatan	100 %						
							Persentase ibu menyusui yang mendapatkan pelayanan kesehatan	100 %						
							Persentase ibu hamil yang mendapatkan pelayanan kesehatan	100 %						
							Persentase ibu melahirkan yang mendapatkan pelayanan kesehatan	100 %						
							Persentase ibu menyusui yang mendapatkan pelayanan kesehatan	100 %						
							Persentase ibu hamil yang mendapatkan pelayanan kesehatan balita	100 %						
							Persentase pelayanan kesehatan bayi baru lahir	100 %						
							Persentase pelayanan kesehatan orang dengan gangguan jiwa berat	100 %						
							Persentase pelayanan kesehatan orang dengan resiko terinfeksi virus yang melemahkan daya tahan tubuh manusia (Human Immunodeficiency Virus)	100 %						
							Persentase pelayanan kesehatan orang terduga tuberkulosis	100 %						
							Persentase pelayanan kesehatan pada usia lanjut	100 %						
							Persentase pelayanan kesehatan pada usia pendidikan dasar	100 %						
							Persentase pelayanan kesehatan penderita diabetes melitus	100 %						
							Persentase pelayanan kesehatan penderita hipertensi	100 %						
							Persentase warga negara usia produktif yang mendapatkan pelayanan kesehatan	100 %						



No	PROGRAM			KEGIATAN			SUB KEGIATAN				PLAFON ANGGARAN SEMENTARA (Rp)	PRAKIRAAN MAJU		KET
	Program	Indikator Kinerja		Kegiatan	Indikator Kinerja		Sub Kegiatan	Indikator Kinerja		Lokasi Sub Kegiatan		N+1	N+2	
		Hasil Program	Target Capaian		Keluaran Kegiatan	Target Capaian		Keluaran Sub Kegiatan	Target Capaian					
				1.02.02.2.02 Penyediaan Layanan Kesehatan untuk UKM dan UKP Rujukan Tingkat Daerah Kab upaten/Kota	Jumlah dokumen hasil pengelolaan upaya kesehatan ibu dan anak	12 Dokumen	1.02.02.2.02.0046 Pengelolaan upaya kesehatan Ibu dan Anak	Persentase ibu bersalin yang mendapatkan pelayanan kesehatan	100 %	Kota Malang, Klojen, Bareng	221.000,00	100.000,00	0,00	
								Persentase ibu hamil yang mendapatkan pelayanan kesehatan	100 %					
								Persentase ibu melahirkan yang mendapatkan pelayanan kesehatan	100 %					
								Persentase ibu hamil yang mendapatkan pelayanan kesehatan	100 %					
								Persentase ibu melahirkan yang mendapatkan pelayanan kesehatan	100 %					
								Persentase ibu hamil yang mendapatkan pelayanan kesehatan balita	100 %					
								Persentase pelayanan kesehatan bayi baru lahir	100 %					
								Persentase pelayanan kesehatan orang dengan gangguan jiwa berat	100 %					
								Persentase pelayanan kesehatan orang dengan resiko terinfeksi virus yang melemahkan daya tahan tubuh manusia (Human Immunodeficiency Virus)	100 %					
								Persentase pelayanan kesehatan orang terduga tuberkulosis	100 %					
								Persentase pelayanan kesehatan pada usia lanjut	100 %					
								Persentase pelayanan kesehatan pada usia pendidikan dasar	100 %					
								Persentase pelayanan kesehatan penderita diabetes melitus	100 %					
								Persentase pelayanan kesehatan penderita hipertensi	100 %					
								Persentase warga negara usia produktif yang mendapatkan pelayanan kesehatan	100 %					

No	PROGRAM			KEGIATAN			SUB KEGIATAN				PLAFON ANGGARAN SEMENTARA (Rp)	PRAKIRAAN MAJU		KET	
	Program	Indikator Kinerja		Kegiatan	Indikator Kinerja		Sub Kegiatan	Indikator Kinerja		Lokasi Sub Kegiatan		N+1	N+2		
		Hasil Program	Target Capaian		Keluaran Kegiatan	Target Capaian		Keluaran Sub Kegiatan	Target Capaian						
				1.02.02.2.02 Penyediaan Layanan Kesehatan untuk UKM dan UKP Rujukan Tingkat Daerah Kab upaten/Kota	Jumlah dokumen hasil pengelolaan pelayanan kelanjutusiaan	12 Dokumen	1.02.02.2.02.0047 Pengelolaan Pelayanan Kelanjutusiaan	Persentase ibu bersalin yang mendapatkan pelayanan kesehatan	100 %	Kota Malang, Klojen, Barend	1.200.000,00	500.000,00	0,00		
							Persentase ibu hamil yang mendapatkan pelayanan kesehatan	100 %							
	<b>1.02.05 PROGRAM PEM BERDAYAAN MASYARAKAT BIDANG KESEHATAN</b>	Persentase UKBM yang aktif	77 %					Persentase ibu bersalin yang mendapatkan pelayanan kesehatan	100 %						

No	PROGRAM			KEGIATAN			SUB KEGIATAN			PLAFON ANGGARAN SEMENTARA (Rp)	PRAKIRAAN MAJU		KET	
	Program	Indikator Kinerja		Kegiatan	Indikator Kinerja		Sub Kegiatan	Indikator Kinerja			Lokasi Sub Kegiatan	N+1		N+2
		Hasil Program	Target Capaian		Keluaran Kegiatan	Target Capaian		Keluaran Sub Kegiatan	Target Capaian					
				1.02.05.2.03 Pengembangan dan Pelaksanaan Upaya Kesehatan Bersumber Daya Masyarakat (UKBM) Tingkat Daerah Kabupaten/Kota	Jumlah Dokumen Hasil Bimbingan Teknis dan Supervisi Upaya Kesehatan Bersumber Daya Masyarakat (UKBM)	12 Dokumen	1.02.05.2.03.0001 Bimbingan Teknis dan Supervisi Pengembangan dan Pelaksanaan Upaya Kesehatan Bersumber Daya Masyarakat (UKBM)	Persentase posyandu balita yang mencapai strata tertinggi	77,3 %	Kota Malang, Semua Kecamatan, Semua Kel/Desa	3.270.000,00	3.229.000,00	0,00	
	<b>1.02.01 PROGRAM PENUNJANG URUSAN PEMERINTAHAN DAERAH KABUPATEN/KOTA</b>	Hasil audit eksternal Wajar tanpa pengecualian	100 %											
				1.02.01.2.10 Peningkatan Pelayanan BLUD	Jumlah BLUD yang Menyediakan Pelayanan dan Penunjang Pelayanan	1 Unit Kerja	1.02.01.2.10.0001 Pelayanan dan Penunjang Pelayanan BLUD	Persentase capaian kapitasi berbasis kinerja puskesmas	95 %	Kota Malang, Semua Kecamatan, Semua Kel/Desa	3.450.000.000,00	3.450.000.000,00	0,00	
	<b>1.02.02 PROGRAM PEMENUHAN UPAYA KESEHATAN PERORANGAN DAN UPAYA KESEHATAN MASYARAKAT</b>													
				1.02.02.2.02 Penyediaan Layanan Kesehatan untuk UKM dan UKP Rujukan Tingkat Daerah Kabupaten/Kota	Jumlah Ibu Hamil yang Mendapatkan Pelayanan Kesehatan Sesuai Standar	920 Orang	1.02.02.2.02.0001 Pengelolaan Pelayanan Kesehatan Ibu Hamil	Persentase ibu bersalin yang mendapatkan pelayanan kesehatan Persentase ibu hamil yang mendapatkan pelayanan kesehatan Persentase Kejadian Luar Biasa (KLB) yang ditangani kurang dari 24 jam Persentase kelurahan STBM Persentase Kelurahan UCI Persentase kepesertaan JKN Persentase Monev Akreditasi/ Reakreditasi RS, Puskesmas dan Labkesda Persentase pelayanan kesehatan balita Persentase pelayanan kesehatan bayi baru lahir Persentase pelayanan kesehatan orang	100 % 100 % 100 % 35,08 % 78,94 % 100 % 100 % 100 % 100 % 100 % 100 % 100 % 100 % 100 % 100 % 100 % 100 % 100 % 100 % 100 % 100 % 100 % 100 % 50 % 100 % 100 % 100 % 100 % 100 % 100 % 100 % 100 % 100 % 100 % 100 % 100 %	Kota Malang, Kedungkandang, Semua Kel/Desa	56.960.000,00	57.000.000,00	0,00	

No	PROGRAM			KEGIATAN			SUB KEGIATAN			PLAFON ANGGARAN SEMENTARA (Rp)	PRAKIRAAN MAJU		KET	
	Program	Indikator Kinerja		Kegiatan	Indikator Kinerja		Sub Kegiatan	Indikator Kinerja			Lokasi Sub Kegiatan	N+1		N+2
		Hasil Program	Target Capaian		Keluaran Kegiatan	Target Capaian		Keluaran Sub Kegiatan	Target Capaian					
								dengan gangguan jiwa berat Persentase pelayanan kesehatan orang dengan resiko terinfeksi virus yang melemahkan daya tahan tubuh manusia (Human Immunodeficiency Virus) Persentase pelayanan kesehatan orang terduga tuberkulosis Persentase pelayanan kesehatan pada usia lanjut Persentase pelayanan kesehatan pada usia pendidikan dasar Persentase pelayanan kesehatan penderita diabetes melitus Persentase pelayanan kesehatan penderita hipertensi Persentase pembinaan, pengawasan, dan pengendalian terhadap penyehat tradisional dan tenaga kesehatan tradisional serta Asuhan Mandiri Taman Obat Keluarga (ASMANTOGA) yang ada di Kota Malang Persentase pemenuhan SPM rumah sakit Persentase Pengelolaan Pra Krisis Kesehatan dan Pasca Krisis Kesehatan Sesuai Standar Persentase Pengelolaan Tanggap Darurat Sesuai Standar Persentase penyuluhan pada posyandu Persentase perkantoran pemerintah yang dibina Persentase						

No	PROGRAM			KEGIATAN			SUB KEGIATAN			PLAFON ANGGARAN SEMENTARA (Rp)	PRAKIRAAN MAJU		KET				
	Program	Indikator Kinerja		Kegiatan	Indikator Kinerja		Sub Kegiatan	Indikator Kinerja			Lokasi Sub Kegiatan	N+1		N+2			
		Hasil Program	Target Capaian		Keluaran Kegiatan	Target Capaian		Keluaran Sub Kegiatan	Target Capaian								
								warga negara usia produktif yang mendapatkan pelayanan kesehatan									
				1.02.02.2.02 Penyediaan Layanan Kesehatan untuk UKM dan UKP Rujukan Tingkat Daerah Kab upaten/Kota	Jumlah Anak Usia Pendidikan Dasar yang Mendapatkan Pelayanan Kesehatan Sesuai Standar	8043 Orang	1.02.02.2.02.0005 Pengelolaan Pelayanan Kesehatan pada Usia Pendidikan Dasar	Persentase ibu bersalin yang mendapatkan pelayanan kesehatan 35,08 % Persentase ibu hamil yang mendapatkan pelayanan kesehatan 78,94 % Persentase Kejadian Luar Biasa (KLB) yang ditangani kurang dari 24 jam 100 % Persentase kelurahan STBM 100 % Persentase Kelurahan UCI 80 % Persentase kepesertaan JKN 100 % Persentase Monev Akreditasi/ Reakreditasi RS, Puskesmas dan Labkesda 50 % Persentase pelayanan kesehatan balita 100 % Persentase pelayanan kesehatan bayi baru lahir 100 % Persentase pelayanan kesehatan orang dengan gangguan jiwa berat 100 % Persentase pelayanan kesehatan orang dengan resiko terinfeksi virus yang melemahkan daya tahan tubuh manusia (Human Immunodeficiency Virus) 100 % Persentase pelayanan kesehatan orang terduga tuberkulosis 100 % Persentase pelayanan kesehatan pada usia lanjut 50 % Persentase pelayanan kesehatan pada usia pendidikan dasar 100 % Persentase pelayanan kesehatan 100 %	100 %	100 %	100 %	100 %	Kota Malang, Kedungkandang, Semua Kel/Desa	3.200.000,00	3.200.000,00	0,00	

No	PROGRAM			KEGIATAN			SUB KEGIATAN			PLAFON ANGGARAN SEMENTARA (Rp)	PRAKIRAAN MAJU		KET	
	Program	Indikator Kinerja		Kegiatan	Indikator Kinerja		Sub Kegiatan	Indikator Kinerja			Lokasi Sub Kegiatan	N+1		N+2
		Hasil Program	Target Capaian		Keluaran Kegiatan	Target Capaian		Keluaran Sub Kegiatan	Target Capaian					
								<p>penderita diabetes melitus</p> <p>Persentase pelayanan kesehatan penderita hipertensi</p> <p>Persentase pembinaan, pengawasan, dan pengendalian terhadap penyehat tradisional dan tenaga kesehatan tradisional serta Asuhan Mandiri Taman Obat Keluarga (ASMANTOGA) yang ada di Kota Malang</p> <p>Persentase pemenuhan SPM rumah sakit</p> <p>Persentase Pengelolaan Pra Krisis Kesehatan dan Pasca Krisis Kesehatan Sesuai Standar</p> <p>Persentase Pengelolaan Tanggap Darurat Sesuai Standar</p> <p>Persentase penyuluhan pada posyandu</p> <p>Persentase perkantoran pemerintah yang dibina</p> <p>Persentase warga negara usia produktif yang mendapatkan pelayanan kesehatan</p>						
				1.02.02.2.02 Penyediaan Layanan Kesehatan untuk UKM dan UKP Rujukan Tingkat Daerah Kab upaten/Kota	Jumlah Orang yang Mendapatkan Pelayanan Kesehatan Orang dengan Gangguan Jiwa Berat Sesuai Standar	127 Orang	1.02.02.2.02.0010 Pengelolaan Pelayanan Kesehatan Orang dengan Gangguan Jiwa Berat	<p>Persentase ibu bersalin yang mendapatkan pelayanan kesehatan</p> <p>Persentase ibu hamil yang mendapatkan pelayanan kesehatan</p> <p>Persentase Kejadian Luar Biasa (KLB) yang ditangani kurang dari 24 jam</p> <p>Persentase kelurahan STBM</p> <p>Persentase Kelurahan UCI</p> <p>Persentase kepesertaan JKN</p> <p>Persentase Monev Akreditasi/ Reakreditasi RS,</p>	<p>100 %</p> <p>100 %</p> <p>35,08 %</p> <p>78,94 %</p> <p>100 %</p> <p>100 %</p> <p>100 %</p> <p>100 %</p> <p>100 %</p> <p>100 %</p> <p>100 %</p> <p>100 %</p> <p>100 %</p> <p>100 %</p> <p>100 %</p> <p>100 %</p> <p>100 %</p> <p>100 %</p> <p>100 %</p> <p>100 %</p> <p>100 %</p> <p>80 %</p> <p>100 %</p> <p>100 %</p> <p>50 %</p> <p>100 %</p>	Kota Malang, Kedungkandang, Semua Kel/Desa	4.800.000,00	4.800.000,00	0,00	

No	PROGRAM			KEGIATAN			SUB KEGIATAN			PLAFON ANGGARAN SEMENTARA (Rp)	PRAKIRAAN MAJU		KET		
	Program	Indikator Kinerja		Kegiatan	Indikator Kinerja		Sub Kegiatan	Indikator Kinerja			Lokasi Sub Kegiatan	N+1		N+2	
		Hasil Program	Target Capaian		Keluaran Kegiatan	Target Capaian		Keluaran Sub Kegiatan	Target Capaian						
								Puskesmas dan Labkesda Persentase pelayanan kesehatan balita Persentase pelayanan kesehatan bayi baru lahir Persentase pelayanan kesehatan orang dengan gangguan jiwa berat Persentase pelayanan kesehatan orang dengan resiko terinfeksi virus yang melemahkan daya tahan tubuh manusia (Human Immunodeficiency Virus) Persentase pelayanan kesehatan orang terduga tuberkulosis Persentase pelayanan kesehatan pada usia lanjut Persentase pelayanan kesehatan pada usia pendidikan dasar Persentase pelayanan kesehatan penderita diabetes melitus Persentase pelayanan kesehatan penderita hipertensi Persentase pembinaan, pengawasan, dan pengendalian terhadap penyehat tradisional dan tenaga kesehatan tradisional serta Asuhan Mandiri Taman Obat Keluarga (ASMANTOGA) yang ada di Kota Malang Persentase pemenuhan SPM rumah sakit Persentase Pengelolaan Pra Krisis Kesehatan dan Pasca Krisis Kesehatan Sesuai Standar							

No	PROGRAM			KEGIATAN			SUB KEGIATAN				PLAFON ANGGARAN SEMENTARA (Rp)	PRAKIRAAN MAJU		KET
	Program	Indikator Kinerja		Kegiatan	Indikator Kinerja		Sub Kegiatan	Indikator Kinerja		Lokasi Sub Kegiatan		N+1	N+2	
		Hasil Program	Target Capaian		Keluaran Kegiatan	Target Capaian		Keluaran Sub Kegiatan	Target Capaian					
								Persentase Pengelolaan Tanggap Darurat Sesuai Standar						
				1.02.02.2.02 Penyediaan Layanan Kesehatan untuk UKM dan UKP Rujukan Tingkat Daerah Kab upaten/Kota	Jumlah Orang Terduga Menderita Tuberkulosis yang Mendapatkan Pelayanan Sesuai Standar	1137 Orang	1.02.02.2.02.0011 Pengelolaan Pelayanan Kesehatan Orang Terduga Tuberkulosis	Persentase ibu bersalin yang mendapatkan pelayanan kesehatan	100 % 100 % 100 % 78,94 %		Kota Malang, Kedungkandang, Semua Kel/Desa	4.400.000,00	4.500.000,00	0,00
								Persentase ibu hamil yang mendapatkan pelayanan kesehatan	100 % 100 % 100 % 100 % 100 % 100 %					
								Persentase Kejadian Luar Biasa (KLB) yang ditangani kurang dari 24 jam	100 % 100 % 100 %					
								Persentase kelurahan STBM	100 %					
								Persentase Kelurahan UCI	80 %					
								Persentase kepesertaan JKN	100 %					
								Persentase Monev Akreditasi/ Reakreditasi RS, Puskesmas dan Labkesda	50 % 100 %					
								Persentase pelayanan kesehatan balita						
								Persentase pelayanan kesehatan bayi baru lahir						
								Persentase pelayanan kesehatan orang dengan gangguan jiwa berat						
								Persentase pelayanan kesehatan orang dengan resiko terinfeksi virus yang melemahkan daya tahan tubuh manusia (Human Immunodeficiency Virus)						
								Persentase pelayanan kesehatan orang terduga tuberkulosis						



No	PROGRAM			KEGIATAN			SUB KEGIATAN			PLAFON ANGGARAN SEMENTARA (Rp)	PRAKIRAAN MAJU		KET	
	Program	Indikator Kinerja		Kegiatan	Indikator Kinerja		Sub Kegiatan	Indikator Kinerja			Lokasi Sub Kegiatan	N+1		N+2
		Hasil Program	Target Capaian		Keluaran Kegiatan	Target Capaian		Keluaran Sub Kegiatan	Target Capaian					
								Persentase pelayanan kesehatan pada usia lanjut Persentase pelayanan kesehatan pada usia pendidikan dasar Persentase pelayanan kesehatan penderita diabetes melitus Persentase pelayanan kesehatan penderita hipertensi Persentase pembinaan, pengawasan, dan pengendalian terhadap penyehat tradisional dan tenaga kesehatan tradisional serta Asuhan Mandiri Taman Obat Keluarga (ASMANTOGA) yang ada di Kota Malang Persentase pemenuhan SPM rumah sakit Persentase Pengelolaan Pra Krisis Kesehatan dan Pasca Krisis Kesehatan Sesuai Standar Persentase Pengelolaan Tanggap Darurat Sesuai Standar Persentase penyuluhan pada posyandu Persentase perkantoran pemerintah yang dibina Persentase warga negara usia produktif yang mendapatkan pelayanan kesehatan						
				1.02.02.2.02 Penyediaan Layanan Kesehatan untuk UKM dan UKP Rujukan Tingkat Daerah Kab upaten/Kota	Jumlah Dokumen Hasil Pengelolaan Pelayanan Kesehatan Gizi Masyarakat	14 Dokumen	1.02.02.2.02.0015 Pengelolaan Pelayanan Kesehatan Gizi Masyarakat	Persentase ibu bersalin yang mendapatkan pelayanan kesehatan 35,08 % Persentase ibu hamil yang mendapatkan pelayanan kesehatan 78,94 % Persentase Kejadian Luar	100 % 100 % 100 % 100 % 100 % 100 % 100 % 100 %	Kota Malang, Kedungkandang, Semua Kel/Desa	248.516.000,00	248.000.000,00	0,00	

No	PROGRAM			KEGIATAN			SUB KEGIATAN			PLAFON ANGGARAN SEMENTARA (Rp)	PRAKIRAAN MAJU		KET	
	Program	Indikator Kinerja		Kegiatan	Indikator Kinerja		Sub Kegiatan	Indikator Kinerja			Lokasi Sub Kegiatan	N+1		N+2
		Hasil Program	Target Capaian		Keluaran Kegiatan	Target Capaian		Keluaran Sub Kegiatan	Target Capaian					
								Biasa (KLB) yang ditangani kurang dari 24 jam	100 %					
								Persentase kelurahan STBM	100 %					
								Persentase Kelurahan UCI	80 %					
								Persentase kepesertaan JKN	100 %					
								Persentase Monev Akreditasi/ Reakreditasi RS, Puskesmas dan Labkesda	100 %					
								Persentase pelayanan kesehatan balita						
								Persentase pelayanan kesehatan bayi baru lahir						
								Persentase pelayanan kesehatan orang dengan gangguan jiwa berat						
								Persentase pelayanan kesehatan orang dengan resiko terinfeksi virus yang melemahkan daya tahan tubuh manusia (Human Immunodeficiency Virus)						
								Persentase pelayanan kesehatan orang terduga tuberkulosis						
								Persentase pelayanan kesehatan pada usia lanjut						
								Persentase pelayanan kesehatan pada usia pendidikan dasar						
								Persentase pelayanan kesehatan penderita diabetes melitus						
								Persentase pelayanan kesehatan penderita hipertensi						
								Persentase pembinaan, pengawasan, dan pengendalian terhadap penyehat tradisional dan tenaga kesehatan tradisional serta Asuhan Mandiri Taman Obat Keluarga						



No	PROGRAM			KEGIATAN			SUB KEGIATAN			PLAFON ANGGARAN SEMENTARA (Rp)	PRAKIRAAN MAJU		KET	
	Program	Indikator Kinerja		Kegiatan	Indikator Kinerja		Sub Kegiatan	Indikator Kinerja			Lokasi Sub Kegiatan	N+1		N+2
		Hasil Program	Target Capaian		Keluaran Kegiatan	Target Capaian		Keluaran Sub Kegiatan	Target Capaian					
								terinfeksi virus yang melemahkan daya tahan tubuh manusia (Human Immunodeficiency Virus) Persentase pelayanan kesehatan orang terduga tuberkulosis Persentase pelayanan kesehatan pada usia lanjut Persentase pelayanan kesehatan pada usia pendidikan dasar Persentase pelayanan kesehatan penderita diabetes melitus Persentase pelayanan kesehatan penderita hipertensi Persentase pembinaan, pengawasan, dan pengendalian terhadap penyehat tradisional dan tenaga kesehatan tradisional serta Asuhan Mandiri Taman Obat Keluarga (ASMANTOGA) yang ada di Kota Malang Persentase pemenuhan SPM rumah sakit Persentase Pengelolaan Pra Krisis Kesehatan dan Pasca Krisis Kesehatan Sesuai Standar Persentase Pengelolaan Tanggap Darurat Sesuai Standar Persentase penyuluhan pada posyandu Persentase perkantoran pemerintah yang dibina Persentase warga negara usia produktif yang mendapatkan pelayanan kesehatan						

No	PROGRAM			KEGIATAN			SUB KEGIATAN				PLAFON ANGGARAN SEMENTARA (Rp)	PRAKIRAAN MAJU		KET
	Program	Indikator Kinerja		Kegiatan	Indikator Kinerja		Sub Kegiatan	Indikator Kinerja		Lokasi Sub Kegiatan		N+1	N+2	
		Hasil Program	Target Capaian		Keluaran Kegiatan	Target Capaian		Keluaran Sub Kegiatan	Target Capaian					
				1.02.02.2.02 Penyediaan Layanan Kesehatan Kesehatan untuk UKM dan UKP Rujukan Tingkat Daerah Kab upaten/Kota	Jumlah Dokumen Hasil Pengelolaan Pelayanan Kesehatan Lingkungan	12 Dokumen	1.02.02.2.02.0017 Pengelolaan Pelayanan Kesehatan Lingkungan	Persentase ibu bersalin yang mendapatkan pelayanan kesehatan Persentase ibu hamil yang mendapatkan pelayanan kesehatan Persentase Kejadian Luar Biasa (KLB) yang ditangani kurang dari 24 jam Persentase kelurahan STBM Persentase Kelurahan UCI Persentase kepesertaan JKN Persentase Monev Akreditasi/ Reakreditasi RS, Puskesmas dan Labkesda Persentase pelayanan kesehatan balita Persentase pelayanan kesehatan bayi baru lahir Persentase pelayanan kesehatan orang dengan gangguan jiwa berat Persentase pelayanan kesehatan orang dengan resiko terinfeksi virus yang melemahkan daya tahan tubuh manusia (Human Immunodeficiency Virus) Persentase pelayanan kesehatan orang terduga tuberkulosis Persentase pelayanan kesehatan pada usia lanjut Persentase pelayanan kesehatan pada usia pendidikan dasar Persentase pelayanan kesehatan penderita diabetes melitus Persentase pelayanan kesehatan penderita hipertensi	100 % 100 % 100 % 35,08 % 78,94 % 100 % 100 % 100 % 100 % 100 % 100 % 100 % 100 % 100 % 100 % 100 % 100 % 100 % 100 % 100 % 80 % 100 % 100 % Persentase 50 % 100 %	Kota Malang, Kedungkandang, Semua Kel/Desa	2.812.000,00	2.800.000,00	0,00	

No	PROGRAM			KEGIATAN			SUB KEGIATAN			PLAFON ANGGARAN SEMENTARA (Rp)	PRAKIRAAN MAJU		KET	
	Program	Indikator Kinerja		Kegiatan	Indikator Kinerja		Sub Kegiatan	Indikator Kinerja			Lokasi Sub Kegiatan	N+1		N+2
		Hasil Program	Target Capaian		Keluaran Kegiatan	Target Capaian		Keluaran Sub Kegiatan	Target Capaian					
								Persentase pembinaan, pengawasan, dan pengendalian terhadap penyehat tradisional dan tenaga kesehatan tradisional serta Asuhan Mandiri Taman Obat Keluarga (ASMANTOGA) yang ada di Kota Malang Persentase pemenuhan SPM rumah sakit Persentase Pengelolaan Pra Krisis Kesehatan dan Pasca Krisis Kesehatan Sesuai Standar Persentase Pengelolaan Tanggap Darurat Sesuai Standar Persentase penyuluhan pada posyandu Persentase perkantoran pemerintah yang dibina Persentase warga negara usia produktif yang mendapatkan pelayanan kesehatan						
				1.02.02.2.02 Penyediaan Layanan Kesehatan untuk UKM dan UKP Rujukan Tingkat Daerah Kab upaten/Kota	Jumlah Dokumen Hasil Pengelolaan Surveilans Kesehatan	12 Dokumen	1.02.02.2.02.0020 Pengelolaan Surveilans Kesehatan	Persentase ibu bersalin yang mendapatkan pelayanan kesehatan 35,08 % Persentase ibu hamil yang mendapatkan pelayanan kesehatan 100 % Persentase Kejadian Luar Biasa (KLB) yang ditangani kurang dari 24 jam 100 % Persentase kelurahan STBM 100 % Persentase Kelurahan UCI 80 % Persentase kepesertaan JKN 100 % Persentase Monev Akreditasi/ Reakreditasi RS, Puskesmas dan Labkesda 50 % Persentase pelayanan kesehatan balita 100 % Persentase pelayanan	2.105.000,00	Kota Malang, Kedungkandang, Semua Kel/Desa	2.105.000,00	0,00		

No	PROGRAM			KEGIATAN			SUB KEGIATAN			PLAFON ANGGARAN SEMENTARA (Rp)	PRAKIRAAN MAJU		KET		
	Program	Indikator Kinerja		Kegiatan	Indikator Kinerja		Sub Kegiatan	Indikator Kinerja			Lokasi Sub Kegiatan	N+1		N+2	
		Hasil Program	Target Capaian		Keluaran Kegiatan	Target Capaian		Keluaran Sub Kegiatan	Target Capaian						
								kesehatan bayi baru lahir Persentase pelayanan kesehatan orang dengan gangguan jiwa berat Persentase pelayanan kesehatan orang dengan resiko terinfeksi virus yang melemahkan daya tahan tubuh manusia (Human Immunodeficiency Virus) Persentase pelayanan kesehatan orang terduga tuberkulosis Persentase pelayanan kesehatan pada usia lanjut Persentase pelayanan kesehatan pada usia pendidikan dasar Persentase pelayanan kesehatan penderita diabetes melitus Persentase pelayanan kesehatan penderita hipertensi Persentase pembinaan, pengawasan, dan pengendalian terhadap penyehat tradisional dan tenaga kesehatan tradisional serta Asuhan Mandiri Taman Obat Keluarga (ASMANTOGA) yang ada di Kota Malang Persentase pemenuhan SPM rumah sakit Persentase Pengelolaan Pra Krisis Kesehatan dan Pasca Krisis Kesehatan Sesuai Standar Persentase Pengelolaan Tanggap Darurat Sesuai Standar Persentase penyuluhan pada penyandu							

No	PROGRAM			KEGIATAN			SUB KEGIATAN				PLAFON ANGGARAN SEMENTARA (Rp)	PRAKIRAAN MAJU		KET
	Program	Indikator Kinerja		Kegiatan	Indikator Kinerja		Sub Kegiatan	Indikator Kinerja		Lokasi Sub Kegiatan		N+1	N+2	
		Hasil Program	Target Capaian		Keluaran Kegiatan	Target Capaian		Keluaran Sub Kegiatan	Target Capaian					
								Persentase perkantoran pemerintah yang dibina Persentase warga negara usia produktif yang mendapatkan pelayanan kesehatan						
				1.02.02.2.02 Penyediaan Layanan Kesehatan untuk UKM dan UKP Rujukan Tingkat Daerah Kabupaten/Kota	Jumlah Orang dengan Masalah Kejiwaan (ODMK) yang Mendapatkan Pelayanan Kesehatan	264 Orang	1.02.02.2.02.0021 Pengelolaan Pelayanan Kesehatan Orang dengan Masalah Kesehatan Jiwa (ODMK)	Persentase ibu bersalin yang mendapatkan pelayanan kesehatan Persentase ibu hamil yang mendapatkan pelayanan kesehatan Persentase Kejadian Luar Biasa (KLB) yang ditangani kurang dari 24 jam Persentase kelurahan STBM Persentase Kelurahan UCI Persentase kepesertaan JKN Persentase Monev Akreditasi/ Reakreditasi RS, Puskesmas dan Labkesda Persentase pelayanan kesehatan balita Persentase pelayanan kesehatan bayi baru lahir Persentase pelayanan kesehatan orang dengan gangguan jiwa berat Persentase pelayanan kesehatan orang dengan resiko terinfeksi virus yang melemahkan daya tahan tubuh manusia (Human Immunodeficiency Virus) Persentase pelayanan kesehatan orang terduga tuberkulosis Persentase pelayanan kesehatan pada usia lanjut Persentase pelayanan kesehatan pada	100 % 100 % 100 % 35,08 % 78,94 % 100 % 50 % 100 %	Kota Malang, Kedungkandang, Semua Kel/Desa	2.400.000,00	2.400.000,00	0,00	





No	PROGRAM			KEGIATAN			SUB KEGIATAN			PLAFON ANGGARAN SEMENTARA (Rp)	PRAKIRAAN MAJU		KET	
	Program	Indikator Kinerja		Kegiatan	Indikator Kinerja		Sub Kegiatan	Indikator Kinerja			Lokasi Sub Kegiatan	N+1		N+2
		Hasil Program	Target Capaian		Keluaran Kegiatan	Target Capaian		Keluaran Sub Kegiatan	Target Capaian					
								Persentase kepesertaan JKN 100 % Persentase Monev Akreditasi/ Reakreditasi RS, Puskesmas dan Labkesda 50 % Persentase pelayanan kesehatan balita 100 % Persentase pelayanan kesehatan bayi baru lahir 100 % Persentase pelayanan kesehatan orang dengan gangguan jiwa berat 100 % Persentase pelayanan kesehatan orang dengan resiko terinfeksi virus yang melemahkan daya tahan tubuh manusia (Human Immunodeficiency Virus) 100 % Persentase pelayanan kesehatan orang terduga tuberkulosis 100 % Persentase pelayanan kesehatan pada usia lanjut 100 % Persentase pelayanan kesehatan pada usia pendidikan dasar 100 % Persentase pelayanan kesehatan penderita diabetes melitus 100 % Persentase pelayanan kesehatan penderita hipertensi 100 % Persentase pembinaan, pengawasan, dan pengendalian terhadap penyehat tradisional dan tenaga kesehatan tradisional serta Asuhan Mandiri Taman Obat Keluarga (ASMANTOGA) yang ada di Kota Malang 100 % Persentase pemenuhan SPM rumah sakit 100 %						

No	PROGRAM			KEGIATAN			SUB KEGIATAN				PLAFON ANGGARAN SEMENTARA (Rp)	PRAKIRAAN MAJU		KET
	Program	Indikator Kinerja		Kegiatan	Indikator Kinerja		Sub Kegiatan	Indikator Kinerja		Lokasi Sub Kegiatan		N+1	N+2	
		Hasil Program	Target Capaian		Keluaran Kegiatan	Target Capaian		Keluaran Sub Kegiatan	Target Capaian					
								Pengelolaan Pra Krisis Kesehatan dan Pasca Krisis Kesehatan Sesuai Standar Persentase Pengelolaan Tanggap Darurat Sesuai Standar Persentase penyuluhan pada posyandu Persentase perkantoran pemerintah yang dibina Persentase warga negara usia produktif yang mendapatkan pelayanan kesehatan						
				1.02.02.2.02 Penyediaan Layanan Kesehatan untuk UKM dan UKP Rujukan Tingkat Daerah Kab upaten/Kota	Jumlah Dokumen Operasional Pelayanan Puskesmas	12 Dokumen	1.02.02.2.02.0033 Operasional Pelayanan Puskesmas	Persentase ibu bersalin yang mendapatkan pelayanan kesehatan 35,08 % 78,94 % Persentase ibu hamil yang mendapatkan pelayanan kesehatan 100 % Persentase Kejadian Luar Biasa (KLB) yang ditangani kurang dari 24 jam 100 % Persentase kelurahan STBM 100 % Persentase Kelurahan UCI 80 % Persentase kepesertaan JKN 100 % Persentase Monev Akreditasi/ Reakreditasi RS, Puskesmas dan Labkesda 100 % Persentase pelayanan kesehatan balita 100 % Persentase pelayanan kesehatan bayi baru lahir 100 % Persentase pelayanan kesehatan orang dengan gangguan jiwa berat 100 % Persentase pelayanan kesehatan orang dengan resiko terinfeksi virus yang melemahkan daya tahan tubuh manusia (Human Immunodeficiency Virus) 100 %	Kota Malang, Semua Kecamatan, Semua Kel/Desa	184.250.000,00	190.000.000,00	0,00		

No	PROGRAM			KEGIATAN			SUB KEGIATAN			PLAFON ANGGARAN SEMENTARA (Rp)	PRAKIRAAN MAJU		KET	
	Program	Indikator Kinerja		Kegiatan	Indikator Kinerja		Sub Kegiatan	Indikator Kinerja			Lokasi Sub Kegiatan	N+1		N+2
		Hasil Program	Target Capaian		Keluaran Kegiatan	Target Capaian		Keluaran Sub Kegiatan	Target Capaian					
								Persentase pelayanan kesehatan orang terduga tuberkulosis Persentase pelayanan kesehatan pada usia lanjut Persentase pelayanan kesehatan pada usia pendidikan dasar Persentase pelayanan kesehatan penderita diabetes melitus Persentase pelayanan kesehatan penderita hipertensi Persentase pembinaan, pengawasan, dan pengendalian terhadap penyehat tradisional dan tenaga kesehatan tradisional serta Asuhan Mandiri Taman Obat Keluarga (ASMANTOGA) yang ada di Kota Malang Persentase pemenuhan SPM rumah sakit Persentase Pengelolaan Pra Krisis Kesehatan dan Pasca Krisis Kesehatan Sesuai Standar Persentase Pengelolaan Tanggap Darurat Sesuai Standar Persentase penyuluhan pada posyandu Persentase perkantoran pemerintah yang dibina Persentase warga negara usia produktif yang mendapatkan pelayanan kesehatan						
				1.02.02.2.02 Penyediaan Layanan Kesehatan untuk UKM dan UKP Rujukan	Jumlah Dokumen Operasional Pelayanan Fasilitas Kesehatan Lainnya	2 Dokumen	1.02.02.2.02.0034 Operasional Pelayanan Fasilitas Kesehatan Lainnya	Persentase ibu bersalin yang mendapatkan pelayanan kesehatan Persentase ibu hamil yang	100 % 100 % 35,08 % 78,94 % 100 % 100 %	Kota Malang, Kedungkandang, Semua Kel/Desa	2.896.000,00	2.896.000,00	0,00	

No	PROGRAM			KEGIATAN			SUB KEGIATAN			PLAFON ANGGARAN SEMENTARA (Rp)	PRAKIRAAN MAJU		KET	
	Program	Indikator Kinerja		Kegiatan	Indikator Kinerja		Sub Kegiatan	Indikator Kinerja			Lokasi Sub Kegiatan	N+1		N+2
		Hasil Program	Target Capaian		Keluaran Kegiatan	Target Capaian		Keluaran Sub Kegiatan	Target Capaian					
				Tingkat Daerah Kab upaten/Kota				mendapatkan pelayanan kesehatan Persentase Kejadian Luar Biasa (KLB) yang ditangani kurang dari 24 jam Persentase kelurahan STBM Persentase Kelurahan UCI Persentase kepesertaan JKN Monev Akreditasi/ Reakreditasi RS, Puskesmas dan Labkesda Persentase pelayanan kesehatan balita Persentase pelayanan kesehatan bayi baru lahir Persentase pelayanan kesehatan orang dengan gangguan jiwa berat Persentase pelayanan kesehatan orang dengan resiko terinfeksi virus yang melemahkan daya tahan tubuh manusia (Human Immunodeficiency Virus) Persentase pelayanan kesehatan orang terduga tuberkulosis Persentase pelayanan kesehatan pada usia lanjut Persentase pelayanan kesehatan pada usia pendidikan dasar Persentase pelayanan kesehatan penderita diabetes melitus Persentase pelayanan kesehatan penderita hipertensi Persentase pembinaan, pengawasan, dan pengendalian terhadap penyehat tradisional dan	100 % 100 % 100 % 100 % 100 % 100 % 100 % 100 % 100 % 100 % 80 % 100 % 100 % 50 % 100 %					

No	PROGRAM			KEGIATAN			SUB KEGIATAN			PLAFON ANGGARAN SEMENTARA (Rp)	PRAKIRAAN MAJU		KET	
	Program	Indikator Kinerja		Kegiatan	Indikator Kinerja		Sub Kegiatan	Indikator Kinerja			Lokasi Sub Kegiatan	N+1		N+2
		Hasil Program	Target Capaian		Keluaran Kegiatan	Target Capaian		Keluaran Sub Kegiatan	Target Capaian					
								tenaga kesehatan tradisional serta Asuhan Mandiri Taman Obat Keluarga (ASMANTOGA) yang ada di Kota Malang						
				1.02.02.2.02 Penyediaan Layanan Kesehatan untuk UKM dan UKP Rujukan Tingkat Daerah Kabupaten/Kota	Jumlah dokumen hasil pengelolaan pelayanan kesehatan reproduksi	12 Dokumen	1.02.02.2.02.0044 Pengelolaan Pelayanan Kesehatan Reproduksi	Persentase ibu bersalin yang mendapatkan pelayanan kesehatan 35,08 % Persentase ibu hamil yang mendapatkan pelayanan kesehatan 78,94 % Persentase Kejadian Luar Biasa (KLB) yang ditangani kurang dari 24 jam 100 % Persentase kelurahan STBM 100 % Persentase Kelurahan UCI 80 % Persentase kepesertaan JKN 100 % Persentase Monev Akreditasi/ Reakreditasi RS, Puskesmas dan Labkesda 50 % Persentase pelayanan kesehatan balita 100 % Persentase pelayanan kesehatan bayi baru lahir 100 % Persentase pelayanan kesehatan orang dengan gangguan jiwa 100 %	100 % 100 % 100 % 100 % 100 % 100 % 100 % 100 % 100 % 100 % 100 % 100 % 100 % 100 % 100 % 100 % 100 % 100 %	Kota Malang, Kedungkandang, Semua Kel/Desa	2.968.000,00	2.880.000,00	0,00	

No	PROGRAM			KEGIATAN			SUB KEGIATAN			PLAFON ANGGARAN SEMENTARA (Rp)	PRAKIRAAN MAJU		KET	
	Program	Indikator Kinerja		Kegiatan	Indikator Kinerja		Sub Kegiatan	Indikator Kinerja			Lokasi Sub Kegiatan	N+1		N+2
		Hasil Program	Target Capaian		Keluaran Kegiatan	Target Capaian		Keluaran Sub Kegiatan	Target Capaian					
								berat Persentase pelayanan kesehatan orang dengan resiko terinfeksi virus yang melemahkan daya tahan tubuh manusia (Human Immunodeficiency Virus) Persentase pelayanan kesehatan orang terduga tuberkulosis Persentase pelayanan kesehatan pada usia lanjut Persentase pelayanan kesehatan pada usia pendidikan dasar Persentase pelayanan kesehatan penderita diabetes melitus Persentase pelayanan kesehatan penderita hipertensi Persentase pembinaan, pengawasan, dan pengendalian terhadap penyehat tradisional dan tenaga kesehatan tradisional serta Asuhan Mandiri Taman Obat Keluarga (ASMANTOGA) yang ada di Kota Malang Persentase pemenuhan SPM rumah sakit Persentase Pengelolaan Pra Krisis Kesehatan dan Pasca Krisis Kesehatan Sesuai Standar Persentase Pengelolaan Tanggap Darurat Sesuai Standar Persentase penyuluhan pada posyandu Persentase perkantoran pemerintah yang dibina Persentase warga negara usia produktif						

No	PROGRAM			KEGIATAN			SUB KEGIATAN				PLAFON ANGGARAN SEMENTARA (Rp)	PRAKIRAAN MAJU		KET		
	Program	Indikator Kinerja		Kegiatan	Indikator Kinerja		Sub Kegiatan	Indikator Kinerja		Lokasi Sub Kegiatan		N+1	N+2			
		Hasil Program	Target Capaian		Keluaran Kegiatan	Target Capaian		Keluaran Sub Kegiatan	Target Capaian							
								yang mendapatkan pelayanan kesehatan								
				1.02.02.2.02 Penyediaan Layanan Kesehatan untuk UKM dan UKP Rujukan Tingkat Daerah Kab upaten/Kota	Jumlah dokumen hasil pengelolaan upaya kesehatan ibu dan anak	12 Dokumen	1.02.02.2.02.0046 Pengelolaan upaya kesehatan Ibu dan Anak	Persentase ibu bersalin yang mendapatkan pelayanan kesehatan 35,08 % 78,94 % Persentase ibu hamil yang mendapatkan pelayanan kesehatan 100 % Persentase Kejadian Luar Biasa (KLB) yang ditangani kurang dari 24 jam 100 % Persentase kelurahan STBM 100 % Persentase Kelurahan UCI 80 % Persentase kepesertaan JKN 100 % Persentase Monev Akreditasi/ Reakreditasi RS, Puskesmas dan Labkesda 100 % Persentase pelayanan kesehatan balita 100 % Persentase pelayanan kesehatan bayi baru lahir 100 % Persentase pelayanan kesehatan orang dengan gangguan jiwa berat 100 % Persentase pelayanan kesehatan orang dengan resiko terinfeksi virus yang melemahkan daya tahan tubuh manusia (Human Immunodeficiency Virus) 100 % Persentase pelayanan kesehatan orang terduga tuberkulosis 100 % Persentase pelayanan kesehatan pada usia lanjut 100 % Persentase pelayanan kesehatan pada usia pendidikan dasar 100 % Persentase pelayanan kesehatan penderita diabetes melitus 100 %				Kota Malang, Kedungkandang, Semua Kel/Desa	300.000,00	300.000,00	0,00	



No	PROGRAM			KEGIATAN			SUB KEGIATAN			PLAFON ANGGARAN SEMENTARA (Rp)	PRAKIRAAN MAJU		KET	
	Program	Indikator Kinerja		Kegiatan	Indikator Kinerja		Sub Kegiatan	Indikator Kinerja			Lokasi Sub Kegiatan	N+1		N+2
		Hasil Program	Target Capaian		Keluaran Kegiatan	Target Capaian		Keluaran Sub Kegiatan	Target Capaian					
								Persentase pelayanan kesehatan penderita hipertensi Persentase pembinaan, pengawasan, dan pengendalian terhadap penyehat tradisional dan tenaga kesehatan tradisional serta Asuhan Mandiri Taman Obat Keluarga (ASMANTOGA) yang ada di Kota Malang Persentase pemenuhan SPM rumah sakit Persentase Pengelolaan Pra Krisis Kesehatan dan Pasca Krisis Kesehatan Sesuai Standar Persentase Pengelolaan Tanggap Darurat Sesuai Standar Persentase penyuluhan pada penyandu Persentase perkantoran pemerintah yang dibina Persentase warga negara usia produktif yang mendapatkan pelayanan kesehatan						
				1.02.02.2.02 Penyediaan Layanan Kesehatan untuk UKM dan UKP Rujukan Tingkat Daerah Kabupaten/Kota	Jumlah dokumen hasil pengelolaan pelayanan kelanjutan	12 Dokumen	1.02.02.2.02.0047 Pengelolaan Pelayanan Kelanjutan	Persentase ibu bersalin yang mendapatkan pelayanan kesehatan 35,08 % 78,94 % Persentase ibu hamil yang mendapatkan pelayanan kesehatan 100 % 100 % Persentase Kejadian Luar Biasa (KLB) yang ditangani kurang dari 24 jam 100 % 100 % Persentase kelurahan STBM 100 % Persentase Kelurahan UCI 80 % Persentase kepesertaan JKN 100 % Persentase Monev Akreditasi/ Reakreditasi RS, Puskesmas dan Labkesda 50 % 100 %	100 % 100 %	Kota Malang, Kedungkandang, Semua Kel/Desa	2.400.000,00	2.400.000,00	0,00	

No	PROGRAM			KEGIATAN			SUB KEGIATAN			PLAFON ANGGARAN SEMENTARA (Rp)	PRAKIRAAN MAJU		KET		
	Program	Indikator Kinerja		Kegiatan	Indikator Kinerja		Sub Kegiatan	Indikator Kinerja			Lokasi Sub Kegiatan	N+1		N+2	
		Hasil Program	Target Capaian		Keluaran Kegiatan	Target Capaian		Keluaran Sub Kegiatan	Target Capaian						
								Persentase pelayanan kesehatan balita Persentase pelayanan kesehatan bayi baru lahir Persentase pelayanan kesehatan orang dengan gangguan jiwa berat Persentase pelayanan kesehatan orang dengan resiko terinfeksi virus yang melemahkan daya tahan tubuh manusia (Human Immunodeficiency Virus) Persentase pelayanan kesehatan orang terduga tuberkulosis Persentase pelayanan kesehatan pada usia lanjut Persentase pelayanan kesehatan pada usia pendidikan dasar Persentase pelayanan kesehatan penderita diabetes melitus Persentase pelayanan kesehatan penderita hipertensi Persentase pembinaan, pengawasan, dan pengendalian terhadap penyehat tradisional dan tenaga kesehatan tradisional serta Asuhan Mandiri Taman Obat Keluarga (ASMANTOGA) yang ada di Kota Malang Persentase pemenuhan SPM rumah sakit Persentase Pengelolaan Pra Krisis Kesehatan dan Pasca Krisis Kesehatan Sesuai Standar Persentase Pengelolaan							

No	PROGRAM			KEGIATAN			SUB KEGIATAN				PLAFON ANGGARAN SEMENTARA (Rp)	PRAKIRAAN MAJU		KET
	Program	Indikator Kinerja		Kegiatan	Indikator Kinerja		Sub Kegiatan	Indikator Kinerja		Lokasi Sub Kegiatan		N+1	N+2	
		Hasil Program	Target Capaian		Keluaran Kegiatan	Target Capaian		Keluaran Sub Kegiatan	Target Capaian					
								Tanggap Darurat Sesuai Standar Persentase penyuluhan pada posyandu Persentase perkantoran pemerintah yang dibina Persentase warga negara usia produktif yang mendapatkan pelayanan kesehatan						
	<b>1.02.05 PROGRAM PEM BERDAYAAN MASYARAKAT BIDANG KESEHATAN</b>	Persentase UKBM yang aktif	77 %											
				1.02.05.2.03 Pengembangan dan Pelaksanaan Upaya Kesehatan Bersumber Daya Masyarakat (UKBM) Tingkat Daerah Kab upaten/Kota	Jumlah Dokumen Hasil Bimbingan Teknis dan Supervisi Upaya Kesehatan Bersumber Daya Masyarakat (UKBM)	12 Dokumen	1.02.05.2.03.0001 Bimbingan Teknis dan Supervisi Pengembangan dan Pelaksanaan Upaya Kesehatan Bersumber Daya Masyarakat (UKBM)	Persentase posyandu balita yang mencapai strata tertinggi	77,3 %	Kota Malang, Kedungkandang, Semua Kel/Desa	2.746.000,00	3.000.000,00	0,00	
	<b>1.02.01 PROGRAM PENUNJANG URUSAN PEMERINTAHAN DAERAH KABU PATEN/KOTA</b>	Hasil audit eksternal Wajar tanpa pengecualian	100 %											
				1.02.01.2.10 Peningkatan Pelayanan BLUD	Jumlah BLUD yang Menyediakan Pelayanan dan Penunjang Pelayanan	1 Unit Kerja	1.02.01.2.10.0001 Pelayanan dan Penunjang Pelayanan BLUD	Persentase capaian kapitasi berbasis kinerja puskesmas	95 %	Kota Malang, Semua Kecamatan, Semua Kel/Desa	2.408.630.000,00	2.649.493.000,00	0,00	
	<b>1.02.02 PROGRAM PEMENUHAN UPAYA KESEHATAN PERORANGAN DAN UPAYA KESEHATAN MASYARAKAT</b>	Nilai capaian penilaian kinerja puskesmas	87 -											

No	PROGRAM			KEGIATAN			SUB KEGIATAN				PLAFON ANGGARAN SEMENTARA (Rp)	PRAKIRAAN MAJU		KET
	Program	Indikator Kinerja		Kegiatan	Indikator Kinerja		Sub Kegiatan	Indikator Kinerja		Lokasi Sub Kegiatan		N+1	N+2	
		Hasil Program	Target Capaian		Keluaran Kegiatan	Target Capaian		Keluaran Sub Kegiatan	Target Capaian					
				1.02.02.2.02 Penyediaan Layanan Kesehatan untuk UKM dan UKP Rujukan Tingkat Daerah Kab upaten/Kota	Jumlah Ibu Hamil yang Mendapatkan Pelayanan Kesehatan Sesuai Standar	1202 Orang	1.02.02.2.02.0001 Pengelolaan Pelayanan Kesehatan Ibu Hamil	Persentase ibu bersalin yang mendapatkan pelayanan kesehatan	100 %	Kota Malang, Semua Kecamatan, Semua Kel/Desa	22.880.000,00	22.880.000,00	0,00	
								Persentase ibu hamil yang mendapatkan pelayanan kesehatan	100 %					
								Persentase ibu hamil yang mendapatkan pelayanan kesehatan	100 %					
								Persentase pelayanan kesehatan balita	100 %					
								Persentase pelayanan kesehatan bayi baru lahir	100 %					
								Persentase pelayanan kesehatan orang dengan gangguan jiwa berat	100 %					
								Persentase pelayanan kesehatan orang dengan resiko terinfeksi virus yang melemahkan daya tahan tubuh manusia (Human Immunodeficiency Virus)	100 %					
								Persentase pelayanan kesehatan orang terduga tuberkulosis	100 %					
								Persentase pelayanan kesehatan pada usia lanjut	100 %					
								Persentase pelayanan kesehatan pada usia pendidikan dasar	100 %					
								Persentase pelayanan kesehatan penderita diabetes melitus	100 %					
								Persentase pelayanan kesehatan penderita hipertensi	100 %					
								Persentase warga negara usia produktif yang mendapatkan pelayanan kesehatan	100 %					

No	PROGRAM			KEGIATAN			SUB KEGIATAN				PLAFON ANGGARAN SEMENTARA (Rp)	PRAKIRAAN MAJU		KET
	Program	Indikator Kinerja		Kegiatan	Indikator Kinerja		Sub Kegiatan	Indikator Kinerja		Lokasi Sub Kegiatan		N+1	N+2	
		Hasil Program	Target Capaian		Keluaran Kegiatan	Target Capaian		Keluaran Sub Kegiatan	Target Capaian					
				1.02.02.2.02 Penyediaan Pendidikan Dasar Layanan Kesehatan untuk UKM dan UKP Rujukan Tingkat Daerah Kabupaten/Kota	Jumlah Anak Usia yang Mendapatkan Pelayanan Kesehatan Sesuai Standar	10883 Orang	1.02.02.2.02.0005 Pengelolaan Pelayanan Kesehatan pada Usia Pendidikan Dasar	Persentase ibu bersalin yang mendapatkan pelayanan kesehatan	100 %	Kota Malang, Semua Kecamatan, Semua Kel/Desa	400.000,00	400.000,00	0,00	

No	PROGRAM			KEGIATAN			SUB KEGIATAN				PLAFON ANGGARAN SEMENTARA (Rp)	PRAKIRAAN MAJU		KET
	Program	Indikator Kinerja		Kegiatan	Indikator Kinerja		Sub Kegiatan	Indikator Kinerja		Lokasi Sub Kegiatan		N+1	N+2	
		Hasil Program	Target Capaian		Keluaran Kegiatan	Target Capaian		Keluaran Sub Kegiatan	Target Capaian					
				1.02.02.2.02 Penyediaan Layanan Kesehatan Kesehatan untuk UKM dan UKP Rujukan Tingkat Daerah Kab upaten/Kota	Jumlah Dokumen Hasil Pengelolaan Pelayanan Kesehatan Kesehatan Gizi Masyarakat	14 Dokumen	1.02.02.2.02.0015 Pengelolaan Pelayanan Kesehatan Gizi Masyarakat	Persentase ibu bersalin yang mendapatkan pelayanan kehatan 100 % 100 % 100 % 100 % 100 % mendapatkan pelayanan kehatan 100 % 100 % 100 % 100 % Persentase pelayanan kehatan balita 100 % Persentase pelayanan kehatan bayi baru lahir 100 % Persentase pelayanan kehatan orang dengan gangguan jiwa berat 100 % Persentase pelayanan kehatan orang dengan resiko terinfeksi virus yang melemahkan daya tahan tubuh manusia (Human Immunodeficiency Virus) 100 % Persentase pelayanan kehatan orang terduga tuberkulosis 100 % Persentase pelayanan kehatan pada usia lanjut 100 % Persentase pelayanan kehatan pada usia pendidikan dasar 100 % Persentase pelayanan kehatan penderita diabetes melitus 100 % Persentase pelayanan kehatan penderita hipertensi 100 % Persentase warga negara usia produktif yang mendapatkan pelayanan kehatan 100 %	Kota Malang, Semua Kecamatan, Semua Kel/Desa	452.155.000,00	452.155.000,00	0,00		

No	PROGRAM			KEGIATAN			SUB KEGIATAN				PLAFON ANGGARAN SEMENTARA (Rp)	PRAKIRAAN MAJU		KET
	Program	Indikator Kinerja		Kegiatan	Indikator Kinerja		Sub Kegiatan	Indikator Kinerja		Lokasi Sub Kegiatan		N+1	N+2	
		Hasil Program	Target Capaian		Keluaran Kegiatan	Target Capaian		Keluaran Sub Kegiatan	Target Capaian					
				1.02.02.2.02 Penyediaan Layanan Kesehatan untuk UKM dan UKP Rujukan Tingkat Daerah Kab upaten/Kota	Jumlah Dokumen Hasil Pengelolaan Surveilans Kesehatan	12 Dokumen	1.02.02.2.02.0020 Pengelolaan Surveilans Kesehatan	Persentase ibu bersalin yang mendapatkan pelayanan kesehatan	100 %	Kota Malang, Semua Kecamatan, Semua Kel/Desa	6.600.000,00	6.600.000,00	0,00	
							Persentase ibu hamil yang mendapatkan pelayanan kesehatan	100 %						
							Persentase ibu melahirkan yang mendapatkan pelayanan kesehatan	100 %						
							Persentase ibu hamil yang mendapatkan pelayanan kesehatan	100 %						
							Persentase ibu melahirkan yang mendapatkan pelayanan kesehatan	100 %						
							Persentase ibu hamil yang mendapatkan pelayanan kesehatan balita	100 %						
							Persentase pelayanan kesehatan bayi baru lahir	100 %						
							Persentase pelayanan kesehatan orang dengan gangguan jiwa berat	100 %						
							Persentase pelayanan kesehatan orang dengan resiko terinfeksi virus yang melemahkan daya tahan tubuh manusia (Human Immunodeficiency Virus)	100 %						
							Persentase pelayanan kesehatan orang terduga tuberkulosis	100 %						
							Persentase pelayanan kesehatan pada usia lanjut	100 %						
							Persentase pelayanan kesehatan pada usia pendidikan dasar	100 %						
							Persentase pelayanan kesehatan penderita diabetes melitus	100 %						
							Persentase pelayanan kesehatan penderita hipertensi	100 %						
							Persentase warga negara usia produktif yang mendapatkan pelayanan kesehatan	100 %						







No	PROGRAM			KEGIATAN			SUB KEGIATAN				PLAFON ANGGARAN SEMENTARA (Rp)	PRAKIRAAN MAJU		KET
	Program	Indikator Kinerja		Kegiatan	Indikator Kinerja		Sub Kegiatan	Indikator Kinerja		Lokasi Sub Kegiatan		N+1	N+2	
		Hasil Program	Target Capaian		Keluaran Kegiatan	Target Capaian		Keluaran Sub Kegiatan	Target Capaian					
				1.02.02.2.02 Penyediaan Layanan Kesehatan untuk UKM dan UKP Rujukan Tingkat Daerah Kab upaten/Kota	Jumlah Dokumen Operasional Pelayanan Fasilitas Kesehatan Lainnya	12 Dokumen	1.02.02.2.02.0034 Operasional Pelayanan Fasilitas Kesehatan Lainnya	Persentase ibu bersalin yang mendapatkan pelayanan kesehatan	100 %	Kota Malang, Semua Kecamatan, Semua Kel/Desa	4.936.000,00	4.936.000,00	0,00	
							Persentase ibu hamil yang mendapatkan pelayanan kesehatan	100 %						
								Persentase ibu mendapatkan pelayanan kesehatan	100 %					
								Persentase pelayanan kesehatan balita	100 %					
								Persentase pelayanan kesehatan bayi baru lahir	100 %					
								Persentase pelayanan kesehatan orang dengan gangguan jiwa berat	100 %					
								Persentase pelayanan kesehatan orang dengan resiko terinfeksi virus yang melemahkan daya tahan tubuh manusia (Human Immunodeficiency Virus)	100 %					
								Persentase pelayanan kesehatan orang terduga tuberkulosis	100 %					
								Persentase pelayanan kesehatan pada usia lanjut	100 %					
								Persentase pelayanan kesehatan pada usia pendidikan dasar	100 %					
								Persentase pelayanan kesehatan penderita diabetes melitus	100 %					
								Persentase pelayanan kesehatan penderita hipertensi	100 %					
								Persentase warga negara usia produktif yang mendapatkan pelayanan kesehatan	100 %					

No	PROGRAM			KEGIATAN			SUB KEGIATAN				PLAFON ANGGARAN SEMENTARA (Rp)	PRAKIRAAN MAJU		KET	
	Program	Indikator Kinerja		Kegiatan	Indikator Kinerja		Sub Kegiatan	Indikator Kinerja		Lokasi Sub Kegiatan		N+1	N+2		
		Hasil Program	Target Capaian		Keluaran Kegiatan	Target Capaian		Keluaran Sub Kegiatan	Target Capaian						
				1.02.02.2.02 Penyediaan Layanan Kesehatan untuk UKM dan UKP Rujukan Tingkat Daerah Kab upaten/Kota	Jumlah dokumen hasil pengelolaan pelayanan kesehatan reproduksi	12 Dokumen	1.02.02.2.02.0044 Pengelolaan Pelayanan Kesehatan Reproduksi	Persentase ibu bersalin yang mendapatkan pelayanan kesehatan	100 %	Kota Malang, Semua Kecamatan, Semua Kel/Desa	1.340.000,00	1.340.000,00	0,00		
							Persentase ibu hamil yang mendapatkan pelayanan kesehatan	100 %							
								Persentase pelayanan kesehatan balita	100 %						
								Persentase pelayanan kesehatan bayi baru lahir	100 %						
								Persentase pelayanan kesehatan orang dengan gangguan jiwa berat	100 %						
								Persentase pelayanan kesehatan orang dengan resiko terinfeksi virus yang melemahkan daya tahan tubuh manusia (Human Immunodeficiency Virus)	100 %						
								Persentase pelayanan kesehatan orang terduga tuberkulosis	100 %						
								Persentase pelayanan kesehatan pada usia lanjut	100 %						
								Persentase pelayanan kesehatan pada usia pendidikan dasar	100 %						
								Persentase pelayanan kesehatan penderita diabetes melitus	100 %						
								Persentase pelayanan kesehatan penderita hipertensi	100 %						
								Persentase warga negara usia produktif yang mendapatkan pelayanan kesehatan	100 %						
	<b>1.02.05 PROGRAM PEM BERDAYAAN MASYARAKAT BIDANG KESEHATAN</b>	Persentase UKBM yang aktif	77 %												

No	PROGRAM			KEGIATAN			SUB KEGIATAN				PLAFON ANGGARAN SEMENTARA (Rp)	PRAKIRAAN MAJU		KET
	Program	Indikator Kinerja		Kegiatan	Indikator Kinerja		Sub Kegiatan	Indikator Kinerja		Lokasi Sub Kegiatan		N+1	N+2	
		Hasil Program	Target Capaian		Keluaran Kegiatan	Target Capaian		Keluaran Sub Kegiatan	Target Capaian					
				1.02.05.2.03 Pengembangan dan Pelaksanaan Upaya Kesehatan Bersumber Daya Masyarakat (UKBM) Tingkat Daerah Kabupaten/Kota	Jumlah Dokumen Hasil Bimbingan Teknis dan Supervisi Upaya Kesehatan Bersumber Daya Masyarakat (UKBM)	12 Dokumen	1.02.05.2.03.0001 Bimbingan Teknis dan Supervisi Pengembangan dan Pelaksanaan Upaya Kesehatan Bersumber Daya Masyarakat (UKBM)	Persentase posyandu balita yang mencapai strata tertinggi	77,3 %	Kota Malang, Semua Kecamatan, Semua Kel/Desa	1.900.000,00	1.900.000,00	0,00	
	<b>1.02.01 PROGRAM PENUNJANG URUSAN PEMERINTAHAN DAERAH KABUPATEN/KOTA</b>	Hasil audit eksternal Wajar tanpa pengecualian	100 %											
				1.02.01.2.10 Peningkatan Pelayanan BLUD	Jumlah BLUD yang Menyediakan Pelayanan dan Penunjang Pelayanan	1 Unit Kerja	1.02.01.2.10.0001 Pelayanan dan Penunjang Pelayanan BLUD	Persentase capaian kapitasi berbasis kinerja puskesmas	95 %	Kota Malang, Semua Kecamatan, Semua Kel/Desa	1.870.800.000,00	1.870.800.000,00	0,00	
	<b>1.02.02 PROGRAM PEMENUHAN UPAYA KESEHATAN PERORANGAN DAN UPAYA KESEHATAN MASYARAKAT</b>	Nilai capaian penilaian kinerja puskesmas	87 -											

No	PROGRAM			KEGIATAN			SUB KEGIATAN				PLAFON ANGGARAN SEMENTARA (Rp)	PRAKIRAAN MAJU		KET
	Program	Indikator Kinerja		Kegiatan	Indikator Kinerja		Sub Kegiatan	Indikator Kinerja		Lokasi Sub Kegiatan		N+1	N+2	
		Hasil Program	Target Capaian		Keluaran Kegiatan	Target Capaian		Keluaran Sub Kegiatan	Target Capaian					
				1.02.02.2.02 Penyediaan Layanan Kesehatan untuk UKM dan UKP Rujukan Tingkat Daerah Kab upaten/Kota	Jumlah Ibu Hamil yang Mendapatkan Pelayanan Kesehatan Sesuai Standar	817 Orang	1.02.02.2.02.0001 Pengelolaan Pelayanan Kesehatan Ibu Hamil	Persentase ibu bersalin yang mendapatkan pelayanan kesehatan	100 %	Kota Malang, Kedungkandang, Semua Kel/Desa	19.400.000,00	19.400.000,00	0,00	
								Persentase ibu hamil yang mendapatkan pelayanan kesehatan	100 %					
								Persentase ibu hamil yang mendapatkan pelayanan kesehatan	100 %					
								Persentase pelayanan kesehatan balita	100 %					
								Persentase pelayanan kesehatan bayi baru lahir	100 %					
								Persentase pelayanan kesehatan orang dengan gangguan jiwa berat	100 %					
								Persentase pelayanan kesehatan orang dengan resiko terinfeksi virus yang melemahkan daya tahan tubuh manusia (Human Immunodeficiency Virus)	100 %					
								Persentase pelayanan kesehatan orang terduga tuberkulosis	100 %					
								Persentase pelayanan kesehatan pada usia lanjut	100 %					
								Persentase pelayanan kesehatan pada usia pendidikan dasar	100 %					
								Persentase pelayanan kesehatan penderita diabetes melitus	100 %					
								Persentase pelayanan kesehatan penderita hipertensi	100 %					
								Persentase warga negara usia produktif yang mendapatkan pelayanan kesehatan	100 %					

No	PROGRAM			KEGIATAN			SUB KEGIATAN				PLAFON ANGGARAN SEMENTARA (Rp)	PRAKIRAAN MAJU		KET
	Program	Indikator Kinerja		Kegiatan	Indikator Kinerja		Sub Kegiatan	Indikator Kinerja		Lokasi Sub Kegiatan		N+1	N+2	
		Hasil Program	Target Capaian		Keluaran Kegiatan	Target Capaian		Keluaran Sub Kegiatan	Target Capaian					
				1.02.02.2.02 Penyediaan Pendidikan Dasar Layanan Kesehatan untuk UKM dan UKP Rujukan Tingkat Daerah Kabupaten/Kota	Jumlah Anak Usia yang Mendapatkan Pelayanan Kesehatan Sesuai Standar	7724 Orang	1.02.02.2.02.0005 Pengelolaan Pelayanan Kesehatan pada Usia Pendidikan Dasar	Persentase ibu bersalin yang mendapatkan pelayanan kesehatan	100 %	Kota Malang, Kedungkandang, Semua Kel/Desa	2.000.000,00	2.000.000,00	0,00	
							Persentase ibu hamil yang mendapatkan pelayanan kesehatan	100 %						
							Persentase ibu melahirkan yang mendapatkan pelayanan kesehatan	100 %						
							Persentase ibu hamil yang mendapatkan pelayanan kesehatan	100 %						
							Persentase ibu melahirkan yang mendapatkan pelayanan kesehatan	100 %						
							Persentase ibu hamil yang mendapatkan pelayanan kesehatan	100 %						
							Persentase ibu melahirkan yang mendapatkan pelayanan kesehatan	100 %						
							Persentase ibu hamil yang mendapatkan pelayanan kesehatan	100 %						
							Persentase ibu melahirkan yang mendapatkan pelayanan kesehatan	100 %						
							Persentase ibu hamil yang mendapatkan pelayanan kesehatan	100 %						
							Persentase ibu melahirkan yang mendapatkan pelayanan kesehatan	100 %						
							Persentase ibu hamil yang mendapatkan pelayanan kesehatan	100 %						
							Persentase ibu melahirkan yang mendapatkan pelayanan kesehatan	100 %						
							Persentase ibu hamil yang mendapatkan pelayanan kesehatan	100 %						
							Persentase ibu melahirkan yang mendapatkan pelayanan kesehatan	100 %						
							Persentase ibu hamil yang mendapatkan pelayanan kesehatan	100 %						
							Persentase ibu melahirkan yang mendapatkan pelayanan kesehatan	100 %						
							Persentase ibu hamil yang mendapatkan pelayanan kesehatan	100 %						
							Persentase ibu melahirkan yang mendapatkan pelayanan kesehatan	100 %						
							Persentase ibu hamil yang mendapatkan pelayanan kesehatan	100 %						

No	PROGRAM			KEGIATAN			SUB KEGIATAN				PLAFON ANGGARAN SEMENTARA (Rp)	PRAKIRAAN MAJU		KET
	Program	Indikator Kinerja		Kegiatan	Indikator Kinerja		Sub Kegiatan	Indikator Kinerja		Lokasi Sub Kegiatan		N+1	N+2	
		Hasil Program	Target Capaian		Keluaran Kegiatan	Target Capaian		Keluaran Sub Kegiatan	Target Capaian					
				1.02.02.2.02 Penyediaan Layanan Kesehatan untuk UKM dan UKP Rujukan Tingkat Daerah Kabupaten/Kota	Jumlah Orang yang Mendapatkan Pelayanan Kesehatan Orang dengan Gangguan Jiwa Berat Sesuai Standar	112 Orang	1.02.02.2.02.0010 Pengelolaan Pelayanan Kesehatan Orang dengan Gangguan Jiwa Berat	Persentase ibu bersalin yang mendapatkan pelayanan kesehatan	100 %	Kota Malang, Kedungkandang, Semua Kel/Desa	2.500.000,00	2.500.000,00	0,00	
								Persentase ibu hamil yang mendapatkan pelayanan kesehatan	100 %					
								Persentase ibu mendapatkan pelayanan kesehatan balita	100 %					
								Persentase pelayanan kesehatan bayi baru lahir	100 %					
								Persentase pelayanan kesehatan orang dengan gangguan jiwa berat	100 %					
								Persentase pelayanan kesehatan orang dengan resiko terinfeksi virus yang melemahkan daya tahan tubuh manusia (Human Immunodeficiency Virus)	100 %					
								Persentase pelayanan kesehatan orang terduga tuberkulosis	100 %					
								Persentase pelayanan kesehatan pada usia lanjut	100 %					
								Persentase pelayanan kesehatan pada usia pendidikan dasar	100 %					
								Persentase pelayanan kesehatan penderita diabetes melitus	100 %					
								Persentase pelayanan kesehatan penderita hipertensi	100 %					
								Persentase warga negara usia produktif yang mendapatkan pelayanan kesehatan	100 %					

No	PROGRAM			KEGIATAN			SUB KEGIATAN				PLAFON ANGGARAN SEMENTARA (Rp)	PRAKIRAAN MAJU		KET
	Program	Indikator Kinerja		Kegiatan	Indikator Kinerja		Sub Kegiatan	Indikator Kinerja		Lokasi Sub Kegiatan		N+1	N+2	
		Hasil Program	Target Capaian		Keluaran Kegiatan	Target Capaian		Keluaran Sub Kegiatan	Target Capaian					
				1.02.02.2.02 Penyediaan Layanan Kesehatan untuk UKM dan UKP Rujukan Tingkat Daerah Kab upaten/Kota	Jumlah Orang Terduga Menderita Tuberkulosis yang Mendapatkan Pelayanan Sesuai Standar	1006 Orang	1.02.02.2.02.0011 Pengelolaan Pelayanan Kesehatan Orang Terduga Tuberkulosis	Persentase ibu bersalin yang mendapatkan pelayanan kesehatan	100 %	Kota Malang, Kedungkandang, Semua Kel/Desa	500.000,00	500.000,00	0,00	
								Persentase ibu hamil yang mendapatkan pelayanan kesehatan	100 %					
								Persentase ibu mendapatkan pelayanan kesehatan balita	100 %					
								Persentase pelayanan kesehatan bayi baru lahir	100 %					
								Persentase pelayanan kesehatan orang dengan gangguan jiwa berat	100 %					
								Persentase pelayanan kesehatan orang dengan resiko terinfeksi virus yang melemahkan daya tahan tubuh manusia (Human Immunodeficiency Virus)	100 %					
								Persentase pelayanan kesehatan orang terduga tuberkulosis	100 %					
								Persentase pelayanan kesehatan pada usia lanjut	100 %					
								Persentase pelayanan kesehatan pada usia pendidikan dasar	100 %					
								Persentase pelayanan kesehatan penderita diabetes melitus	100 %					
								Persentase pelayanan kesehatan penderita hipertensi	100 %					
								Persentase warga negara usia produktif yang mendapatkan pelayanan kesehatan	100 %					



No	PROGRAM			KEGIATAN			SUB KEGIATAN				PLAFON ANGGARAN SEMENTARA (Rp)	PRAKIRAAN MAJU		KET
	Program	Indikator Kinerja		Kegiatan	Indikator Kinerja		Sub Kegiatan	Indikator Kinerja		Lokasi Sub Kegiatan		N+1	N+2	
		Hasil Program	Target Capaian		Keluaran Kegiatan	Target Capaian		Keluaran Sub Kegiatan	Target Capaian					
				1.02.02.2.02 Penyediaan Layanan Kesehatan Kesehatan untuk UKM dan UKP Rujukan Tingkat Daerah Kab upaten/Kota	Jumlah Dokumen Hasil Pengelolaan Pelayanan Kesehatan Kesehatan Gizi Masyarakat	12 Dokumen	1.02.02.2.02.0015 Pengelolaan Pelayanan Kesehatan Gizi Masyarakat	Persentase ibu bersalin yang mendapatkan pelayanan kehatan 100 % 100 % 100 % 100 % 100 % mendapatkan pelayanan kehatan 100 % 100 % 100 % 100 % Persentase pelayanan kehatan balita 100 % Persentase pelayanan kehatan bayi baru lahir 100 % Persentase pelayanan kehatan orang dengan gangguan jiwa berat 100 % Persentase pelayanan kehatan orang dengan resiko terinfeksi virus yang melemahkan daya tahan tubuh manusia (Human Immunodeficiency Virus) 100 % Persentase pelayanan kehatan orang terduga tuberkulosis 100 % Persentase pelayanan kehatan pada usia lanjut 100 % Persentase pelayanan kehatan pada usia pendidikan dasar 100 % Persentase pelayanan kehatan penderita diabetes melitus 100 % Persentase pelayanan kehatan penderita hipertensi 100 % Persentase warga negara usia produktif yang mendapatkan pelayanan kehatan 100 %	Kota Malang, Kedungkandang, Semua Kel/Desa	327.006.000,00	147.500.000,00	0,00		

No	PROGRAM			KEGIATAN			SUB KEGIATAN				PLAFON ANGGARAN SEMENTARA (Rp)	PRAKIRAAN MAJU		KET
	Program	Indikator Kinerja		Kegiatan	Indikator Kinerja		Sub Kegiatan	Indikator Kinerja		Lokasi Sub Kegiatan		N+1	N+2	
		Hasil Program	Target Capaian		Keluaran Kegiatan	Target Capaian		Keluaran Sub Kegiatan	Target Capaian					
				1.02.02.2.02 Penyediaan Layanan Kesehatan untuk UKM dan UKP Rujukan Tingkat Daerah Kab upaten/Kota	Jumlah Dokumen Hasil Pengelolaan Pelayanan Kesehatan Kerja dan Olahraga	12 Dokumen	1.02.02.2.02.0016 Pengelolaan Pelayanan Kesehatan Kerja dan Olahraga	Persentase ibu bersalin yang mendapatkan pelayanan kesehatan	100 %	Kota Malang, Kedungkandang, Semua Kel/Desa	800.000,00	800.000,00	0,00	
								Persentase ibu hamil yang mendapatkan pelayanan kesehatan	100 %					
								Persentase ibu hamil yang mendapatkan pelayanan kesehatan	100 %					
								Persentase pelayanan kesehatan balita	100 %					
								Persentase pelayanan kesehatan bayi baru lahir	100 %					
								Persentase pelayanan kesehatan orang dengan gangguan jiwa berat	100 %					
								Persentase pelayanan kesehatan orang dengan resiko terinfeksi virus yang melemahkan daya tahan tubuh manusia (Human Immunodeficiency Virus)	100 %					
								Persentase pelayanan kesehatan orang terduga tuberkulosis	100 %					
								Persentase pelayanan kesehatan pada usia lanjut	100 %					
								Persentase pelayanan kesehatan pada usia pendidikan dasar	100 %					
								Persentase pelayanan kesehatan penderita diabetes melitus	100 %					
								Persentase pelayanan kesehatan penderita hipertensi	100 %					
								Persentase warga negara usia produktif yang mendapatkan pelayanan kesehatan	100 %					



No	PROGRAM			KEGIATAN			SUB KEGIATAN				PLAFON ANGGARAN SEMENTARA (Rp)	PRAKIRAAN MAJU		KET
	Program	Indikator Kinerja		Kegiatan	Indikator Kinerja		Sub Kegiatan	Indikator Kinerja		Lokasi Sub Kegiatan		N+1	N+2	
		Hasil Program	Target Capaian		Keluaran Kegiatan	Target Capaian		Keluaran Sub Kegiatan	Target Capaian					
				1.02.02.2.02 Penyediaan Layanan Kesehatan untuk UKM dan UKP Rujukan Tingkat Daerah Kab upaten/Kota	Jumlah Dokumen Hasil Pengelolaan Surveilans Kesehatan	12 Dokumen	1.02.02.2.02.0020 Pengelolaan Surveilans Kesehatan	Persentase ibu bersalin yang mendapatkan pelayanan kesehatan	100 %	Kota Malang, Kedungkandang, Semua Kel/Desa	1.994.000,00	1.994.000,00	0,00	
							Persentase ibu hamil yang mendapatkan pelayanan kesehatan	100 %						
							Persentase ibu melahirkan yang mendapatkan pelayanan kesehatan	100 %						
							Persentase ibu hamil yang mendapatkan pelayanan kesehatan	100 %						
							Persentase pelayanan kesehatan balita	100 %						
							Persentase pelayanan kesehatan bayi baru lahir	100 %						
							Persentase pelayanan kesehatan orang dengan gangguan jiwa berat	100 %						
							Persentase pelayanan kesehatan orang dengan resiko terinfeksi virus yang melemahkan daya tahan tubuh manusia (Human Immunodeficiency Virus)	100 %						
							Persentase pelayanan kesehatan orang terduga tuberkulosis	100 %						
							Persentase pelayanan kesehatan pada usia lanjut	100 %						
							Persentase pelayanan kesehatan pada usia pendidikan dasar	100 %						
							Persentase pelayanan kesehatan penderita diabetes melitus	100 %						
							Persentase pelayanan kesehatan penderita hipertensi	100 %						
							Persentase warga negara usia produktif yang mendapatkan pelayanan kesehatan	100 %						



No	PROGRAM			KEGIATAN			SUB KEGIATAN				PLAFON ANGGARAN SEMENTARA (Rp)	PRAKIRAAN MAJU		KET
	Program	Indikator Kinerja		Kegiatan	Indikator Kinerja		Sub Kegiatan	Indikator Kinerja		Lokasi Sub Kegiatan		N+1	N+2	
		Hasil Program	Target Capaian		Keluaran Kegiatan	Target Capaian		Keluaran Sub Kegiatan	Target Capaian					
				1.02.02.2.02 Penyediaan Layanan Kesehatan untuk UKM dan UKP Rujukan Tingkat Daerah Kab upaten/Kota	Jumlah Dokumen Operasional Pelayanan Puskesmas	12 Dokumen	1.02.02.2.02.0033 Operasional Pelayanan Puskesmas	Persentase ibu bersalin yang mendapatkan pelayanan kesehatan	100 %	Kota Malang, Kedungkandang, Semua Kel/Desa	304.087.000,00	700.000.000,00	0,00	
							Persentase ibu hamil yang mendapatkan pelayanan kesehatan	100 %						
							Persentase ibu melahirkan yang mendapatkan pelayanan kesehatan	100 %						
							Persentase ibu hamil yang mendapatkan pelayanan kesehatan	100 %						
							Persentase ibu melahirkan yang mendapatkan pelayanan kesehatan	100 %						
							Persentase ibu hamil yang mendapatkan pelayanan kesehatan	100 %						
							Persentase ibu melahirkan yang mendapatkan pelayanan kesehatan	100 %						
							Persentase ibu hamil yang mendapatkan pelayanan kesehatan	100 %						
							Persentase ibu melahirkan yang mendapatkan pelayanan kesehatan	100 %						
							Persentase ibu hamil yang mendapatkan pelayanan kesehatan	100 %						
							Persentase ibu melahirkan yang mendapatkan pelayanan kesehatan	100 %						
							Persentase ibu hamil yang mendapatkan pelayanan kesehatan	100 %						
							Persentase ibu melahirkan yang mendapatkan pelayanan kesehatan	100 %						
							Persentase ibu hamil yang mendapatkan pelayanan kesehatan	100 %						
							Persentase ibu melahirkan yang mendapatkan pelayanan kesehatan	100 %						
							Persentase ibu hamil yang mendapatkan pelayanan kesehatan	100 %						
							Persentase ibu melahirkan yang mendapatkan pelayanan kesehatan	100 %						
							Persentase ibu hamil yang mendapatkan pelayanan kesehatan	100 %						
							Persentase ibu melahirkan yang mendapatkan pelayanan kesehatan	100 %						
							Persentase ibu hamil yang mendapatkan pelayanan kesehatan	100 %						
							Persentase ibu melahirkan yang mendapatkan pelayanan kesehatan	100 %						
							Persentase ibu hamil yang mendapatkan pelayanan kesehatan	100 %						
							Persentase ibu melahirkan yang mendapatkan pelayanan kesehatan	100 %						
							Persentase ibu hamil yang mendapatkan pelayanan kesehatan	100 %						
							Persentase ibu melahirkan yang mendapatkan pelayanan kesehatan	100 %						
							Persentase ibu hamil yang mendapatkan pelayanan kesehatan	100 %						
							Persentase ibu melahirkan yang mendapatkan pelayanan kesehatan	100 %						

No	PROGRAM			KEGIATAN			SUB KEGIATAN				PLAFON ANGGARAN SEMENTARA (Rp)	PRAKIRAAN MAJU		KET
	Program	Indikator Kinerja		Kegiatan	Indikator Kinerja		Sub Kegiatan	Indikator Kinerja		Lokasi Sub Kegiatan		N+1	N+2	
		Hasil Program	Target Capaian		Keluaran Kegiatan	Target Capaian		Keluaran Sub Kegiatan	Target Capaian					
				1.02.02.2.02 Penyediaan Operasional Layanan Kesehatan untuk UKM dan UKP Rujukan Tingkat Daerah Kab upaten/Kota	Jumlah Dokumen Operasional Pelayanan Fasilitas Kesehatan Lainnya	2 Dokumen	1.02.02.2.02.0034 Operasional Pelayanan Fasilitas Kesehatan Lainnya	Persentase ibu bersalin yang mendapatkan pelayanan ke kesehatan 100 % Persentase ibu hamil yang mendapatkan pelayanan ke kesehatan 100 % Persentase pelayanan ke kesehatan balita 100 % Persentase pelayanan ke kesehatan bayi baru lahir 100 % Persentase pelayanan ke kesehatan orang dengan gangguan jiwa berat 100 % Persentase pelayanan ke kesehatan orang dengan resiko terinfeksi virus yang melemahkan daya tahan tubuh manusia (Human Immunodeficiency Virus) 100 % Persentase pelayanan ke kesehatan orang terduga tuberkulosis 100 % Persentase pelayanan ke kesehatan pada usia lanjut 100 % Persentase pelayanan ke kesehatan pada usia pendidikan dasar 100 % Persentase pelayanan ke kesehatan penderita diabetes melitus 100 % Persentase pelayanan ke kesehatan penderita hipertensi 100 % Persentase warga negara usia produktif yang mendapatkan pelayanan ke kesehatan 100 %	100 %	Kota Malang, Kedungkandang, Semua Kel/Desa	1.053.000,00	1.072.000,00	0,00	

No	PROGRAM			KEGIATAN			SUB KEGIATAN				PLAFON ANGGARAN SEMENTARA (Rp)	PRAKIRAAN MAJU		KET
	Program	Indikator Kinerja		Kegiatan	Indikator Kinerja		Sub Kegiatan	Indikator Kinerja		Lokasi Sub Kegiatan		N+1	N+2	
		Hasil Program	Target Capaian		Keluaran Kegiatan	Target Capaian		Keluaran Sub Kegiatan	Target Capaian					
				1.02.02.2.02 Penyediaan Layanan Kesehatan untuk UKM dan UKP Rujukan Tingkat Daerah Kab upaten/Kota	Jumlah dokumen hasil pengelolaan pelayanan kesehatan reproduksi	12 Dokumen	1.02.02.2.02.0044 Pengelolaan Pelayanan Kesehatan Reproduksi	Persentase ibu bersalin yang mendapatkan pelayanan kesehatan	100 %	Kota Malang, Kedungkandang, Semua Kel/Desa	5.848.000,00	5.848.000,00	0,00	
							Persentase ibu hamil yang mendapatkan pelayanan kesehatan	100 %						
							Persentase ibu melahirkan yang mendapatkan pelayanan kesehatan	100 %						
							Persentase ibu menyusui yang mendapatkan pelayanan kesehatan	100 %						
							Persentase ibu hamil yang mendapatkan pelayanan kesehatan	100 %						
							Persentase ibu melahirkan yang mendapatkan pelayanan kesehatan	100 %						
							Persentase ibu menyusui yang mendapatkan pelayanan kesehatan	100 %						
							Persentase ibu hamil yang mendapatkan pelayanan kesehatan balita	100 %						
							Persentase pelayanan kesehatan bayi baru lahir	100 %						
							Persentase pelayanan kesehatan orang dengan gangguan jiwa berat	100 %						
							Persentase pelayanan kesehatan orang dengan resiko terinfeksi virus yang melemahkan daya tahan tubuh manusia (Human Immunodeficiency Virus)	100 %						
							Persentase pelayanan kesehatan orang terduga tuberkulosis	100 %						
							Persentase pelayanan kesehatan pada usia lanjut	100 %						
							Persentase pelayanan kesehatan pada usia pendidikan dasar	100 %						
							Persentase pelayanan kesehatan penderita diabetes melitus	100 %						
							Persentase pelayanan kesehatan penderita hipertensi	100 %						
							Persentase warga negara usia produktif yang mendapatkan pelayanan kesehatan	100 %						



No	PROGRAM			KEGIATAN			SUB KEGIATAN				PLAFON ANGGARAN SEMENTARA (Rp)	PRAKIRAAN MAJU		KET
	Program	Indikator Kinerja		Kegiatan	Indikator Kinerja		Sub Kegiatan	Indikator Kinerja		Lokasi Sub Kegiatan		N+1	N+2	
		Hasil Program	Target Capaian		Keluaran Kegiatan	Target Capaian		Keluaran Sub Kegiatan	Target Capaian					
				1.02.02.2.02 Penyediaan Layanan Kesehatan untuk UKM dan UKP Rujukan Tingkat Daerah Kab upaten/Kota	Jumlah dokumen hasil pengelolaan upaya kesehatan ibu dan anak	12 Dokumen	1.02.02.2.02.0046 Pengelolaan upaya kesehatan Ibu dan Anak	Persentase ibu bersalin yang mendapatkan pelayanan kesehatan	100 %	Kota Malang, Kedungkandang, Semua Kel/Desa	200.000,00	300.000,00	0,00	
								Persentase ibu hamil yang mendapatkan pelayanan kesehatan	100 %					
								Persentase ibu melahirkan yang mendapatkan pelayanan kesehatan	100 %					
								Persentase ibu hamil yang mendapatkan pelayanan kesehatan	100 %					
								Persentase ibu melahirkan yang mendapatkan pelayanan kesehatan	100 %					
								Persentase ibu hamil yang mendapatkan pelayanan kesehatan balita	100 %					
								Persentase pelayanan kesehatan bayi baru lahir	100 %					
								Persentase pelayanan kesehatan orang dengan gangguan jiwa berat	100 %					
								Persentase pelayanan kesehatan orang dengan resiko terinfeksi virus yang melemahkan daya tahan tubuh manusia (Human Immunodeficiency Virus)	100 %					
								Persentase pelayanan kesehatan orang terduga tuberkulosis	100 %					
								Persentase pelayanan kesehatan pada usia lanjut	100 %					
								Persentase pelayanan kesehatan pada usia pendidikan dasar	100 %					
								Persentase pelayanan kesehatan penderita diabetes melitus	100 %					
								Persentase pelayanan kesehatan penderita hipertensi	100 %					
								Persentase warga negara usia produktif yang mendapatkan pelayanan kesehatan	100 %					

No	PROGRAM			KEGIATAN			SUB KEGIATAN				PLAFON ANGGARAN SEMENTARA (Rp)	PRAKIRAAN MAJU		KET
	Program	Indikator Kinerja		Kegiatan	Indikator Kinerja		Sub Kegiatan	Indikator Kinerja		Lokasi Sub Kegiatan		N+1	N+2	
		Hasil Program	Target Capaian		Keluaran Kegiatan	Target Capaian		Keluaran Sub Kegiatan	Target Capaian					
				1.02.02.2.02 Penyediaan Layanan Kesehatan untuk UKM dan UKP Rujukan Tingkat Daerah Kab upaten/Kota	Jumlah dokumen hasil pengelolaan pelayanan kelanjutusiaan	12 Dokumen	1.02.02.2.02.0047 Pengelolaan Pelayanan Kelanjutusiaan	Persentase ibu bersalin yang mendapatkan pelayanan kesehatan	100 %	Kota Malang, Kedungkandang, Semua Kel/Desa	1.200.000,00	1.200.000,00	0,00	
							Persentase ibu hamil yang mendapatkan pelayanan kesehatan	100 %						
								Persentase ibu mendapatkan pelayanan kesehatan	100 %					
								Persentase ibu hamil yang mendapatkan pelayanan kesehatan	100 %					
								Persentase pelayanan kesehatan balita	100 %					
								Persentase pelayanan kesehatan bayi baru lahir	100 %					
								Persentase pelayanan kesehatan orang dengan gangguan jiwa berat	100 %					
								Persentase pelayanan kesehatan orang dengan resiko terinfeksi virus yang melemahkan daya tahan tubuh manusia (Human Immunodeficiency Virus)	100 %					
								Persentase pelayanan kesehatan orang terduga tuberkulosis	100 %					
								Persentase pelayanan kesehatan pada usia lanjut	100 %					
								Persentase pelayanan kesehatan pada usia pendidikan dasar	100 %					
								Persentase pelayanan kesehatan penderita diabetes melitus	100 %					
								Persentase pelayanan kesehatan penderita hipertensi	100 %					
								Persentase warga negara usia produktif yang mendapatkan pelayanan kesehatan	100 %					
	<b>1.02.05 PROGRAM PEM BERDAYAAN MASYARAKAT BIDANG KESEHATAN</b>	Persentase UKBM yang aktif	77 %											

No	PROGRAM			KEGIATAN			SUB KEGIATAN				PLAFON ANGGARAN SEMENTARA (Rp)	PRAKIRAAN MAJU		KET
	Program	Indikator Kinerja		Kegiatan	Indikator Kinerja		Sub Kegiatan	Indikator Kinerja		Lokasi Sub Kegiatan		N+1	N+2	
		Hasil Program	Target Capaian		Keluaran Kegiatan	Target Capaian		Keluaran Sub Kegiatan	Target Capaian					
				1.02.05.2.03 Pengembangan dan Pelaksanaan Upaya Kesehatan Bersumber Daya Masyarakat (UKBM) Tingkat Daerah Kabupaten/Kota	Jumlah Dokumen Hasil Bimbingan Teknis dan Supervisi Upaya Kesehatan Bersumber Daya Masyarakat (UKBM)	12 Dokumen	1.02.05.2.03.0001 Bimbingan Teknis dan Supervisi Pengembangan dan Pelaksanaan Upaya Kesehatan Bersumber Daya Masyarakat (UKBM)	Persentase posyandu balita yang mencapai strata tertinggi	77,3 %	Kota Malang, Kedungkandang, Semua Kel/Desa	7.034.000,00	8.500.000,00	0,00	
	<b>1.02.01 PROGRAM PENUNJANG URUSAN PEMERINTAHAN DAERAH KABUPATEN/KOTA</b>	Hasil audit eksternal Wajar tanpa pengecualian	100 %											
				1.02.01.2.10 Peningkatan Pelayanan BLUD	Jumlah BLUD yang Menyediakan Pelayanan dan Penunjang Pelayanan	1 Unit Kerja	1.02.01.2.10.0001 Pelayanan dan Penunjang Pelayanan BLUD	Persentase capaian kapitasi berbasis kinerja puskesmas	95 %	Kota Malang, Semua Kecamatan, Semua Kel/Desa	2.307.000.000,00	2.307.000.000,00	0,00	
	<b>1.02.02 PROGRAM PEMENUHAN UPAYA KESEHATAN PERORANGAN DAN UPAYA KESEHATAN MASYARAKAT</b>													
				1.02.02.2.02 Penyediaan Layanan Kesehatan untuk UKM dan UKP Rujukan Tingkat Daerah Kabupaten/Kota	Jumlah Ibu Hamil yang Mendapatkan Pelayanan Kesehatan Sesuai Standar	961 Orang	1.02.02.2.02.0001 Pengelolaan Pelayanan Kesehatan Ibu Hamil	Persentase ibu bersalin yang mendapatkan pelayanan kesehatan Persentase ibu hamil yang mendapatkan pelayanan kesehatan Persentase pelayanan kesehatan balita Persentase pelayanan kesehatan bayi baru lahir Persentase pelayanan kesehatan orang dengan gangguan jiwa berat Persentase pelayanan kesehatan orang dengan resiko terinfeksi virus yang melemahkan daya tahan tubuh manusia (Human Immunodeficiency Virus) Persentase pelayanan	100 % 100 % 100 % 100 % 100 % 100 % 100 % 100 % 100 % 100 % 77.30 % 100 %	Kota Malang, Sukun, Mulyorejo	27.120.000,00	27.120.000,00	0,00	

No	PROGRAM			KEGIATAN			SUB KEGIATAN			PLAFON ANGGARAN SEMENTARA (Rp)	PRAKIRAAN MAJU		KET	
	Program	Indikator Kinerja		Kegiatan	Indikator Kinerja		Sub Kegiatan	Indikator Kinerja			Lokasi Sub Kegiatan	N+1		N+2
		Hasil Program	Target Capaian		Keluaran Kegiatan	Target Capaian		Keluaran Sub Kegiatan	Target Capaian					
								kesehatan orang terduga tuberkulosis Persentase pelayanan kesehatan pada usia lanjut Persentase pelayanan kesehatan pada usia pendidikan dasar Persentase pelayanan kesehatan penderita diabetes melitus Persentase pelayanan kesehatan penderita hipertensi Persentase posyandu balita yang mencapai strata tertinggi Persentase warga negara usia produktif yang mendapatkan pelayanan kesehatan						
				1.02.02.2.02 Penyediaan Layanan Kesehatan untuk UKM dan UKP Rujukan Tingkat Daerah Kabupaten/Kota	Jumlah Anak Usia Pendidikan Dasar yang Mendapatkan Pelayanan Kesehatan Sesuai Standar	9900 Orang	1.02.02.2.02.0005 Pengelolaan Pelayanan Kesehatan pada Usia Pendidikan Dasar	Persentase ibu bersalin yang mendapatkan pelayanan kesehatan Persentase ibu hamil yang mendapatkan pelayanan kesehatan Persentase pelayanan kesehatan balita Persentase pelayanan kesehatan bayi baru lahir Persentase pelayanan kesehatan orang dengan gangguan jiwa berat Persentase pelayanan kesehatan orang dengan resiko terinfeksi virus yang melemahkan daya tahan tubuh manusia (Human Immunodeficiency Virus) Persentase pelayanan kesehatan orang terduga tuberkulosis Persentase	100 % 100 % 100 % 100 % 100 % 100 % 100 % 100 % 100 % 100 % 100 % 100 % 100 % 77.30 % 100 %	Kota Malang, Sukun, Mulyorejo	4.100.000,00	4.500.000,00	0,00	

No	PROGRAM			KEGIATAN			SUB KEGIATAN			PLAFON ANGGARAN SEMENTARA (Rp)	PRAKIRAAN MAJU		KET	
	Program	Indikator Kinerja		Kegiatan	Indikator Kinerja		Sub Kegiatan	Indikator Kinerja			Lokasi Sub Kegiatan	N+1		N+2
		Hasil Program	Target Capaian		Keluaran Kegiatan	Target Capaian		Keluaran Sub Kegiatan	Target Capaian					
								pelayanan kesehatan pada usia lanjut Persentase pelayanan kesehatan pada usia pendidikan dasar Persentase pelayanan kesehatan penderita diabetes melitus Persentase pelayanan kesehatan penderita hipertensi Persentase posyandu balita yang mencapai strata tertinggi Persentase warga negara usia produktif yang mendapatkan pelayanan kesehatan						
				1.02.02.2.02 Penyediaan Layanan Kesehatan untuk UKM dan UKP Rujukan Tingkat Daerah Kabupaten/Kota	Jumlah Orang Terduga Menderita Tuberkulosis yang Mendapatkan Pelayanan Sesuai Standar	1146 Orang	1.02.02.2.02.0011 Pengelolaan Pelayanan Kesehatan Orang Terduga Tuberkulosis	Persentase ibu bersalin yang mendapatkan pelayanan kesehatan Persentase ibu hamil yang mendapatkan pelayanan kesehatan Persentase pelayanan kesehatan Persentase pelayanan kesehatan balita Persentase pelayanan kesehatan bayi baru lahir Persentase pelayanan kesehatan orang dengan gangguan jiwa berat Persentase pelayanan kesehatan orang dengan resiko terinfeksi virus yang melemahkan daya tahan tubuh manusia (Human Immunodeficiency Virus) Persentase pelayanan kesehatan orang terduga tuberkulosis Persentase pelayanan kesehatan pada usia lanjut Persentase	100 % 100 % 100 % 100 % 100 % 100 % 100 % 100 % 100 % 77.30 % 100 % 100 % 100 % 100 % 100 % 100 % 100 %	Kota Malang, Sukun, Mulyorejo	1.600.000,00	1.600.000,00	0,00	

No	PROGRAM			KEGIATAN			SUB KEGIATAN			PLAFON ANGGARAN SEMENTARA (Rp)	PRAKIRAAN MAJU		KET	
	Program	Indikator Kinerja		Kegiatan	Indikator Kinerja		Sub Kegiatan	Indikator Kinerja			Lokasi Sub Kegiatan	N+1		N+2
		Hasil Program	Target Capaian		Keluaran Kegiatan	Target Capaian		Keluaran Sub Kegiatan	Target Capaian					
								pelayanan kesehatan pada usia pendidikan dasar Persentase pelayanan kesehatan penderita diabetes melitus Persentase pelayanan kesehatan penderita hipertensi Persentase posyandu balita yang mencapai strata tertinggi Persentase warga negara usia produktif yang mendapatkan pelayanan kesehatan						
				1.02.02.2.02 Penyediaan Layanan Kesehatan untuk UKM dan UKP Rujukan Tingkat Daerah Kab upaten/Kota	Jumlah Dokumen Hasil Pengelolaan Pelayanan Kesehatan Gizi Masyarakat	12 Dokumen	1.02.02.2.02.0015 Pengelolaan Pelayanan Kesehatan Gizi Masyarakat	Persentase ibu bersalin yang mendapatkan pelayanan kesehatan Persentase ibu hamil yang mendapatkan pelayanan kesehatan Persentase pelayanan kesehatan Persentase pelayanan kesehatan balita Persentase pelayanan kesehatan bayi baru lahir Persentase pelayanan kesehatan orang dengan gangguan jiwa berat Persentase pelayanan kesehatan orang dengan resiko terinfeksi virus yang melemahkan daya tahan tubuh manusia (Human Immunodeficiency Virus) Persentase pelayanan kesehatan orang terduga tuberkulosis Persentase pelayanan kesehatan pada usia lanjut Persentase pelayanan kesehatan pada usia pendidikan dasar	100 % 100 % 100 % 100 % 100 % 100 % 100 % 100 % 100 % 100 % 100 % 77.30 % 100 %	Kota Malang, Sukun, Mulyorejo	287.109.000,00	116.580.000,00	0,00	

No	PROGRAM			KEGIATAN			SUB KEGIATAN			PLAFON ANGGARAN SEMENTARA (Rp)	PRAKIRAAN MAJU		KET	
	Program	Indikator Kinerja		Kegiatan	Indikator Kinerja		Sub Kegiatan	Indikator Kinerja			Lokasi Sub Kegiatan	N+1		N+2
		Hasil Program	Target Capaian		Keluaran Kegiatan	Target Capaian		Keluaran Sub Kegiatan	Target Capaian					
								Persentase pelayanan kesehatan penderita diabetes melitus Persentase pelayanan kesehatan penderita hipertensi Persentase posyandu balita yang mencapai strata tertinggi Persentase warga negara usia produktif yang mendapatkan pelayanan kesehatan						
				1.02.02.2.02 Penyediaan Layanan Kesehatan untuk UKM dan UKP Rujukan Tingkat Daerah Kab upaten/Kota	Jumlah Dokumen Hasil Pengelolaan Pelayanan Kesehatan Lingkungan	4 Dokumen	1.02.02.2.02.0017 Pengelolaan Pelayanan Kesehatan Lingkungan	Persentase ibu bersalin yang mendapatkan pelayanan kesehatan Persentase ibu hamil yang mendapatkan pelayanan kesehatan Persentase pelayanan kesehatan balita Persentase pelayanan kesehatan bayi baru lahir Persentase pelayanan kesehatan orang dengan gangguan jiwa berat Persentase pelayanan kesehatan orang dengan resiko terinfeksi virus yang melemahkan daya tahan tubuh manusia (Human Immunodeficiency Virus) Persentase pelayanan kesehatan orang terduga tuberkulosis Persentase pelayanan kesehatan pada usia lanjut Persentase pelayanan kesehatan pada usia pendidikan dasar Persentase pelayanan kesehatan penderita	100 % 100 % 100 % 100 % 100 % 100 % 100 % 100 % 100 % 77.30 % 100 % 100 % 100 % 100 % 100 % 100 % 100 % 100 % 100 % 100 % 100 %	Kota Malang, Sukun, Mulyorejo	9.600.000,00	9.600.000,00	0,00	





No	PROGRAM			KEGIATAN			SUB KEGIATAN				PLAFON ANGGARAN SEMENTARA (Rp)	PRAKIRAAN MAJU		KET
	Program	Indikator Kinerja		Kegiatan	Indikator Kinerja		Sub Kegiatan	Indikator Kinerja		Lokasi Sub Kegiatan		N+1	N+2	
		Hasil Program	Target Capaian		Keluaran Kegiatan	Target Capaian		Keluaran Sub Kegiatan	Target Capaian					
								penderita hipertensi Persentase posyandu balita yang mencapai strata tertinggi Persentase warga negara usia produktif yang mendapatkan pelayanan kesehatan						
				1.02.02.2.02 Penyediaan Layanan Kesehatan untuk UKM dan UKP Rujukan Tingkat Daerah Kab upaten/Kota	Jumlah Dokumen Hasil Pelayanan Kesehatan Penyakit Menular dan Tidak Menular	12 Dokumen	1.02.02.2.02.0025 Pelayanan Kesehatan Penyakit Menular dan Tidak Menular	Persentase ibu bersalin yang mendapatkan pelayanan kesehatan 100 % 100 % 100 % 100 % Persentase ibu hamil yang mendapatkan pelayanan kesehatan 100 % 100 % 100 % 100 % 100 % Persentase pelayanan kesehatan balita 77.30 % 100 % Persentase pelayanan kesehatan bayi baru lahir 100 % Persentase pelayanan kesehatan orang dengan gangguan jiwa berat 100 % Persentase pelayanan kesehatan orang dengan resiko terinfeksi virus yang melemahkan daya tahan tubuh manusia (Human Immunodeficiency Virus) 100 % Persentase pelayanan kesehatan orang terduga tuberkulosis 100 % Persentase pelayanan kesehatan pada usia lanjut 100 % Persentase pelayanan kesehatan pada usia pendidikan dasar 100 % Persentase pelayanan kesehatan penderita diabetes melitus 100 % Persentase pelayanan kesehatan penderita hipertensi 100 % Persentase posyandu balita 100 %		Kota Malang, Sukun, Mulyorejo	66.386.000,00	66.386.000,00	0,00	

No	PROGRAM			KEGIATAN			SUB KEGIATAN				PLAFON ANGGARAN SEMENTARA (Rp)	PRAKIRAAN MAJU		KET
	Program	Indikator Kinerja		Kegiatan	Indikator Kinerja		Sub Kegiatan	Indikator Kinerja		Lokasi Sub Kegiatan		N+1	N+2	
		Hasil Program	Target Capaian		Keluaran Kegiatan	Target Capaian		Keluaran Sub Kegiatan	Target Capaian					
								yang mencapai strata tertinggi Persentase warga negara usia produktif yang mendapatkan pelayanan kesehatan						
				1.02.02.2.02 Penyediaan Layanan Kesehatan untuk UKM dan UKP Rujukan Tingkat Daerah Kab upaten/Kota	Jumlah Dokumen Operasional Pelayanan Puskesmas	12 Dokumen	1.02.02.2.02.0033 Operasional Pelayanan Puskesmas	Persentase ibu bersalin yang mendapatkan pelayanan kesehatan	100 % 100 % 100 % 100 %	Kota Malang, Sukun, Mulyorejo	159.977.500,00	866.630.600,00	0,00	
								Persentase ibu hamil yang mendapatkan pelayanan kesehatan	100 % 100 % 100 % 100 %					
								Persentase pelayanan kesehatan balita	100 % 77.30 % 100 %					
								Persentase pelayanan kesehatan bayi baru lahir	100 %					
								Persentase pelayanan kesehatan orang dengan gangguan jiwa berat	100 %					
								Persentase pelayanan kesehatan orang dengan resiko terinfeksi virus yang melemahkan daya tahan tubuh manusia (Human Immunodifiency Virus)	100 %					
								Persentase pelayanan kesehatan orang terduga tuberkulosis	100 %					
								Persentase pelayanan kesehatan pada usia lanjut	100 %					
								Persentase pelayanan kesehatan pada usia pendidikan dasar	100 %					
								Persentase pelayanan kesehatan penderita diabetes melitus	100 %					
								Persentase pelayanan kesehatan penderita hipertensi	100 %					
								Persentase posyandu balita yang mencapai strata tertinggi	100 %					
								Persentase warga negara	100 %					

No	PROGRAM			KEGIATAN			SUB KEGIATAN				PLAFON ANGGARAN SEMENTARA (Rp)	PRAKIRAAN MAJU		KET	
	Program	Indikator Kinerja		Kegiatan	Indikator Kinerja		Sub Kegiatan	Indikator Kinerja		Lokasi Sub Kegiatan		N+1	N+2		
		Hasil Program	Target Capaian		Keluaran Kegiatan	Target Capaian		Keluaran Sub Kegiatan	Target Capaian						
								usia produktif yang mendapatkan pelayanan kesehatan							
				1.02.02.2.02 Penyediaan Layanan Kesehatan untuk UKM dan UKP Rujukan Tingkat Daerah Kab upaten/Kota	Jumlah Dokumen Operasional Pelayanan Fasilitas Kesehatan Lainnya	12 Dokumen	1.02.02.2.02.0034 Operasional Pelayanan Fasilitas Kesehatan Lainnya	Persentase ibu bersalin yang mendapatkan pelayanan kesehatan 100 % Persentase ibu hamil yang mendapatkan pelayanan kesehatan 100 % Persentase pelayanan kesehatan balita 77.30 % Persentase pelayanan kesehatan bayi baru lahir 100 % Persentase pelayanan kesehatan orang dengan gangguan jiwa berat 100 % Persentase pelayanan kesehatan orang dengan resiko terinfeksi virus yang melemahkan daya tahan tubuh manusia (Human Immunodeficiency Virus) 100 % Persentase pelayanan kesehatan orang terduga tuberkulosis 100 % Persentase pelayanan kesehatan pada usia lanjut 100 % Persentase pelayanan kesehatan pada usia pendidikan dasar 100 % Persentase pelayanan kesehatan penderita diabetes melitus 100 % Persentase pelayanan kesehatan penderita hipertensi 100 % Persentase posyandu balita yang mencapai strata tertinggi 100 % Persentase warga negara usia produktif yang mendapatkan pelayanan 100 %		Kota Malang, Sukun, Mulyorejo	3.949.000,00	4.020.000,00	0,00		

No	PROGRAM			KEGIATAN			SUB KEGIATAN				PLAFON ANGGARAN SEMENTARA (Rp)	PRAKIRAAN MAJU		KET	
	Program	Indikator Kinerja		Kegiatan	Indikator Kinerja		Sub Kegiatan	Indikator Kinerja		Lokasi Sub Kegiatan		N+1	N+2		
		Hasil Program	Target Capaian		Keluaran Kegiatan	Target Capaian		Keluaran Sub Kegiatan	Target Capaian						
								kesehatan							
				1.02.02.2.02 Penyediaan Layanan Kesehatan untuk UKM dan UKP Rujukan Tingkat Daerah Kab upaten/Kota	Jumlah dokumen hasil pengelolaan pelayanan kesehatan reproduksi	12 Dokumen	1.02.02.2.02.0044 Pengelolaan Pelayanan Kesehatan Reproduksi	Persentase ibu bersalin yang mendapatkan pelayanan kesehatan 100 % Persentase ibu hamil yang mendapatkan pelayanan kesehatan 100 % Persentase pelayanan kesehatan balita 77.30 % Persentase pelayanan kesehatan bayi baru lahir 100 % Persentase pelayanan kesehatan orang dengan gangguan jiwa berat 100 % Persentase pelayanan kesehatan orang dengan resiko terinfeksi virus yang melemahkan daya tahan tubuh manusia (Human Immunodeficiency Virus) 100 % Persentase pelayanan kesehatan orang terduga tuberkulosis 100 % Persentase pelayanan kesehatan pada usia lanjut 100 % Persentase pelayanan kesehatan pada usia pendidikan dasar 100 % Persentase pelayanan kesehatan penderita diabetes melitus 100 % Persentase pelayanan kesehatan penderita hipertensi 100 % Persentase posyandu balita yang mencapai strata tertinggi 100 % Persentase warga negara usia produktif yang mendapatkan pelayanan kesehatan 100 %		Kota Malang, Sukun, Mulyorejo	2.868.000,00	2.780.000,00	0,00		
				1.02.02.2.02 Penyediaan	Jumlah dokumen hasil pengelolaan	12 Dokumen	1.02.02.2.02.0046 Pengelolaan upaya	Persentase ibu bersalin yang	100 % 100 %	Kota Malang, Sukun, Mulyorejo	600.000,00	600.000,00	0,00		

No	PROGRAM			KEGIATAN			SUB KEGIATAN			PLAFON ANGGARAN SEMENTARA (Rp)	PRAKIRAAN MAJU		KET	
	Program	Indikator Kinerja		Kegiatan	Indikator Kinerja		Sub Kegiatan	Indikator Kinerja			Lokasi Sub Kegiatan	N+1		N+2
		Hasil Program	Target Capaian		Keluaran Kegiatan	Target Capaian		Keluaran Sub Kegiatan	Target Capaian					
				Layanan Kesehatan untuk UKM dan UKP Rujukan Tingkat Daerah Kab upaten/Kota	upaya kesehatan ibu dan anak		kesehatan Ibu dan Anak	mendapatkan pelayanan kesehatan	100 %					
								Persentase ibu hamil yang mendapatkan pelayanan kesehatan	100 %					
								Persentase pelayanan kesehatan balita	100 %					
								Persentase pelayanan kesehatan bayi baru lahir	100 %					
								Persentase pelayanan kesehatan orang dengan gangguan jiwa berat	100 %					
								Persentase pelayanan kesehatan orang dengan resiko terinfeksi virus yang melemahkan daya tahan tubuh manusia (Human Immunodeficiency Virus)	100 %					
								Persentase pelayanan kesehatan orang terduga tuberkulosis	100 %					
								Persentase pelayanan kesehatan pada usia lanjut	100 %					
								Persentase pelayanan kesehatan pada usia pendidikan dasar	100 %					
								Persentase pelayanan kesehatan penderita diabetes melitus	100 %					
								Persentase pelayanan kesehatan penderita hipertensi	100 %					
								Persentase posyandu balita yang mencapai strata tertinggi	100 %					
								Persentase warga negara usia produktif yang mendapatkan pelayanan kesehatan	100 %					
	<b>1.02.05 PROGRAM PEM BERDAYAAN MASYARAKAT BIDANG KESEHATAN</b>	Persentase UKBM yang aktif	77 %											

No	PROGRAM			KEGIATAN			SUB KEGIATAN			PLAFON ANGGARAN SEMENTARA (Rp)	PRAKIRAAN MAJU		KET	
	Program	Indikator Kinerja		Kegiatan	Indikator Kinerja		Sub Kegiatan	Indikator Kinerja			Lokasi Sub Kegiatan	N+1		N+2
		Hasil Program	Target Capaian		Keluaran Kegiatan	Target Capaian		Keluaran Sub Kegiatan	Target Capaian					
				1.02.05.2.03 Pengembangan dan Pelaksanaan Upaya Kesehatan Bersumber Daya Masyarakat (UKBM) Tingkat Daerah Kabupaten/Kota	0	0 0	1.02.05.2.03.0001 Bimbingan Teknis dan Supervisi Pengembangan dan Pelaksanaan Upaya Kesehatan Bersumber Daya Masyarakat (UKBM)	Persentase posyandu balita yang mencapai strata tertinggi	77,3 %	Kota Malang, Sukun, Mulyorejo	3.697.500,00	3.897.500,00	0,00	
	<b>1.02.01 PROGRAM PENUNJANG URUSAN PEMERINTAHAN DAERAH KABUPATEN/KOTA</b>	Hasil audit eksternal Wajar tanpa pengecualian	100 %											
				1.02.01.2.10 Peningkatan Pelayanan BLUD	Jumlah BLUD yang Menyediakan Pelayanan dan Penunjang Pelayanan	1 Unit Kerja	1.02.01.2.10.0001 Pelayanan dan Penunjang Pelayanan BLUD	Persentase capaian kapitasi berbasis kinerja puskesmas	95 %	Kota Malang, Semua Kecamatan, Semua Kel/Desa	1.796.400.000,00	1.796.400.000,00	0,00	
	<b>1.02.02 PROGRAM PEMENUHAN UPAYA KESEHATAN PERORANGAN DAN UPAYA KESEHATAN MASYARAKAT</b>	Nilai capaian penilaian kinerja puskesmas	87 -											

No	PROGRAM			KEGIATAN			SUB KEGIATAN				PLAFON ANGGARAN SEMENTARA (Rp)	PRAKIRAAN MAJU		KET
	Program	Indikator Kinerja		Kegiatan	Indikator Kinerja		Sub Kegiatan	Indikator Kinerja		Lokasi Sub Kegiatan		N+1	N+2	
		Hasil Program	Target Capaian		Keluaran Kegiatan	Target Capaian		Keluaran Sub Kegiatan	Target Capaian					
				1.02.02.2.02 Penyediaan Layanan Kesehatan untuk UKM dan UKP Rujukan Tingkat Daerah Kab upaten/Kota	Jumlah Ibu Hamil yang Mendapatkan Pelayanan Kesehatan Sesuai Standar	758 Orang	1.02.02.2.02.0001 Pengelolaan Pelayanan Kesehatan Ibu Hamil	Persentase ibu bersalin yang mendapatkan pelayanan kesehatan	100 %	Kota Malang, Sukun, Semua Kel/Desa	33.200.000,00	33.200.000,00	0,00	
								Persentase ibu hamil yang mendapatkan pelayanan kesehatan	100 %					
								Persentase ibu hamil yang mendapatkan pelayanan kesehatan	100 %					
								Persentase pelayanan kesehatan balita	100 %					
								Persentase pelayanan kesehatan bayi baru lahir	100 %					
								Persentase pelayanan kesehatan orang dengan gangguan jiwa berat	100 %					
								Persentase pelayanan kesehatan orang dengan resiko terinfeksi virus yang melemahkan daya tahan tubuh manusia (Human Immunodeficiency Virus)	100 %					
								Persentase pelayanan kesehatan orang terduga tuberkulosis	100 %					
								Persentase pelayanan kesehatan pada usia lanjut	100 %					
								Persentase pelayanan kesehatan pada usia pendidikan dasar	100 %					
								Persentase pelayanan kesehatan penderita diabetes melitus	100 %					
								Persentase pelayanan kesehatan penderita hipertensi	100 %					
								Persentase warga negara usia produktif yang mendapatkan pelayanan kesehatan	100 %					

No	PROGRAM			KEGIATAN			SUB KEGIATAN			PLAFON ANGGARAN SEMENTARA (Rp)	PRAKIRAAN MAJU		KET	
	Program	Indikator Kinerja		Kegiatan	Indikator Kinerja		Sub Kegiatan	Indikator Kinerja			Lokasi Sub Kegiatan	N+1		N+2
		Hasil Program	Target Capaian		Keluaran Kegiatan	Target Capaian		Keluaran Sub Kegiatan	Target Capaian					
				1.02.02.2.02 Penyediaan Pendidikan Dasar Layanan Kesehatan untuk UKM dan UKP Rujukan Tingkat Daerah Kabupaten/Kota	Jumlah Anak Usia Pendidikan Dasar yang Mendapatkan Pelayanan Kesehatan Sesuai Standar	6131 Orang	1.02.02.2.02.0005 Pengelolaan Pelayanan Kesehatan pada Usia Pendidikan Dasar	Persentase ibu bersalin yang mendapatkan pelayanan kesehatan	100 %	Kota Malang, Sukun, Semua Kel/Desa	13.300.000,00	13.300.000,00	0,00	



No	PROGRAM			KEGIATAN			SUB KEGIATAN				PLAFON ANGGARAN SEMENTARA (Rp)	PRAKIRAAN MAJU		KET	
	Program	Indikator Kinerja		Kegiatan	Indikator Kinerja		Sub Kegiatan	Indikator Kinerja		Lokasi Sub Kegiatan		N+1	N+2		
		Hasil Program	Target Capaian		Keluaran Kegiatan	Target Capaian		Keluaran Sub Kegiatan	Target Capaian						
				1.02.02.2.02 Penyediaan Layanan Kesehatan untuk UKM dan UKP Rujukan Tingkat Daerah Kabupaten/Kota	Jumlah Orang yang Mendapatkan Pelayanan Kesehatan Orang dengan Gangguan Jiwa Berat Sesuai Standar	106 Orang	1.02.02.2.02.0010 Pengelolaan Pelayanan Kesehatan Orang dengan Gangguan Jiwa Berat	Persentase ibu bersalin yang mendapatkan pelayanan kesehatan	100 %	Kota Malang, Sukun, Semua Kel/Desa	600.000,00	600.000,00	0,00		
								Persentase ibu hamil yang mendapatkan pelayanan kesehatan	100 %						
								Persentase ibu melahirkan yang mendapatkan pelayanan kesehatan	100 %						
								Persentase ibu hamil yang mendapatkan pelayanan kesehatan	100 %						
								Persentase ibu melahirkan yang mendapatkan pelayanan kesehatan	100 %						
								Persentase ibu hamil yang mendapatkan pelayanan kesehatan balita	100 %						
								Persentase pelayanan kesehatan bayi baru lahir	100 %						
								Persentase pelayanan kesehatan orang dengan gangguan jiwa berat	100 %						
								Persentase pelayanan kesehatan orang dengan resiko terinfeksi virus yang melemahkan daya tahan tubuh manusia (Human Immunodeficiency Virus)	100 %						
								Persentase pelayanan kesehatan orang terduga tuberkulosis	100 %						
								Persentase pelayanan kesehatan pada usia lanjut	100 %						
								Persentase pelayanan kesehatan pada usia pendidikan dasar	100 %						
								Persentase pelayanan kesehatan penderita diabetes melitus	100 %						
								Persentase pelayanan kesehatan penderita hipertensi	100 %						
								Persentase warga negara usia produktif yang mendapatkan pelayanan kesehatan	100 %						

No	PROGRAM			KEGIATAN			SUB KEGIATAN				PLAFON ANGGARAN SEMENTARA (Rp)	PRAKIRAAN MAJU		KET
	Program	Indikator Kinerja		Kegiatan	Indikator Kinerja		Sub Kegiatan	Indikator Kinerja		Lokasi Sub Kegiatan		N+1	N+2	
		Hasil Program	Target Capaian		Keluaran Kegiatan	Target Capaian		Keluaran Sub Kegiatan	Target Capaian					
				1.02.02.2.02 Penyediaan Layanan Kesehatan untuk UKM dan UKP Rujukan Tingkat Daerah Kab upaten/Kota	Jumlah Orang Terduga Menderita Tuberkulosis yang Mendapatkan Pelayanan Sesuai Standar	929 Orang	1.02.02.2.02.0011 Pengelolaan Pelayanan Kesehatan Orang Terduga Tuberkulosis	Persentase ibu bersalin yang mendapatkan pelayanan kesehatan	100 %	Kota Malang, Sukun, Semua Kel/Desa	1.100.000,00	1.100.000,00	0,00	
								Persentase ibu hamil yang mendapatkan pelayanan kesehatan	100 %					
								Persentase ibu hamil yang mendapatkan pelayanan kesehatan	100 %					
								Persentase pelayanan kesehatan balita	100 %					
								Persentase pelayanan kesehatan bayi baru lahir	100 %					
								Persentase pelayanan kesehatan orang dengan gangguan jiwa berat	100 %					
								Persentase pelayanan kesehatan orang dengan resiko terinfeksi virus yang melemahkan daya tahan tubuh manusia (Human Immunodeficiency Virus)	100 %					
								Persentase pelayanan kesehatan orang terduga tuberkulosis	100 %					
								Persentase pelayanan kesehatan pada usia lanjut	100 %					
								Persentase pelayanan kesehatan pada usia pendidikan dasar	100 %					
								Persentase pelayanan kesehatan penderita diabetes melitus	100 %					
								Persentase pelayanan kesehatan penderita hipertensi	100 %					
								Persentase warga negara usia produktif yang mendapatkan pelayanan kesehatan	100 %					

No	PROGRAM			KEGIATAN			SUB KEGIATAN				PLAFON ANGGARAN SEMENTARA (Rp)	PRAKIRAAN MAJU		KET
	Program	Indikator Kinerja		Kegiatan	Indikator Kinerja		Sub Kegiatan	Indikator Kinerja		Lokasi Sub Kegiatan		N+1	N+2	
		Hasil Program	Target Capaian		Keluaran Kegiatan	Target Capaian		Keluaran Sub Kegiatan	Target Capaian					
				1.02.02.2.02 Penyediaan Layanan Kesehatan untuk UKM dan UKP Rujukan Tingkat Daerah Kab upaten/Kota	Jumlah Dokumen Hasil Pengelolaan Pelayanan Kesehatan Gizi Masyarakat	12 Dokumen	1.02.02.2.02.0015 Pengelolaan Pelayanan Kesehatan Gizi Masyarakat	Persentase ibu bersalin yang mendapatkan pelayanan kesehatan	100 %	Kota Malang, Sukun, Semua Kel/Desa	504.123.000,00	504.123.000,00	0,00	
								Persentase ibu hamil yang mendapatkan pelayanan kesehatan	100 %					
								Persentase ibu mendapatkan pelayanan kesehatan balita	100 %					
								Persentase pelayanan kesehatan bayi baru lahir	100 %					
								Persentase pelayanan kesehatan orang dengan gangguan jiwa berat	100 %					
								Persentase pelayanan kesehatan orang dengan resiko terinfeksi virus yang melemahkan daya tahan tubuh manusia (Human Immunodeficiency Virus)	100 %					
								Persentase pelayanan kesehatan orang terduga tuberkulosis	100 %					
								Persentase pelayanan kesehatan pada usia lanjut	100 %					
								Persentase pelayanan kesehatan pada usia pendidikan dasar	100 %					
								Persentase pelayanan kesehatan penderita diabetes melitus	100 %					
								Persentase pelayanan kesehatan penderita hipertensi	100 %					
								Persentase warga negara usia produktif yang mendapatkan pelayanan kesehatan	100 %					

No	PROGRAM			KEGIATAN			SUB KEGIATAN				PLAFON ANGGARAN SEMENTARA (Rp)	PRAKIRAAN MAJU		KET
	Program	Indikator Kinerja		Kegiatan	Indikator Kinerja		Sub Kegiatan	Indikator Kinerja		Lokasi Sub Kegiatan		N+1	N+2	
		Hasil Program	Target Capaian		Keluaran Kegiatan	Target Capaian		Keluaran Sub Kegiatan	Target Capaian					
				1.02.02.2.02 Penyediaan Layanan Kesehatan untuk UKM dan UKP Rujukan Tingkat Daerah Kab upaten/Kota	Jumlah Dokumen Hasil Pengelolaan Pelayanan Kesehatan Kerja dan Olahraga	12 Dokumen	1.02.02.2.02.0016 Pengelolaan Pelayanan Kesehatan Kerja dan Olahraga	Persentase ibu bersalin yang mendapatkan pelayanan kesehatan	100 %	Kota Malang, Sukun, Semua Kel/Desa	1.400.000,00	1.400.000,00	0,00	
								Persentase ibu hamil yang mendapatkan pelayanan kesehatan	100 %					
								Persentase ibu hamil yang mendapatkan pelayanan kesehatan	100 %					
								Persentase pelayanan kesehatan balita	100 %					
								Persentase pelayanan kesehatan bayi baru lahir	100 %					
								Persentase pelayanan kesehatan orang dengan gangguan jiwa berat	100 %					
								Persentase pelayanan kesehatan orang dengan resiko terinfeksi virus yang melemahkan daya tahan tubuh manusia (Human Immunodeficiency Virus)	100 %					
								Persentase pelayanan kesehatan orang terduga tuberkulosis	100 %					
								Persentase pelayanan kesehatan pada usia lanjut	100 %					
								Persentase pelayanan kesehatan pada usia pendidikan dasar	100 %					
								Persentase pelayanan kesehatan penderita diabetes melitus	100 %					
								Persentase pelayanan kesehatan penderita hipertensi	100 %					
								Persentase warga negara usia produktif yang mendapatkan pelayanan kesehatan	100 %					

No	PROGRAM			KEGIATAN			SUB KEGIATAN				PLAFON ANGGARAN SEMENTARA (Rp)	PRAKIRAAN MAJU		KET
	Program	Indikator Kinerja		Kegiatan	Indikator Kinerja		Sub Kegiatan	Indikator Kinerja		Lokasi Sub Kegiatan		N+1	N+2	
		Hasil Program	Target Capaian		Keluaran Kegiatan	Target Capaian		Keluaran Sub Kegiatan	Target Capaian					
				1.02.02.2.02 Penyediaan Layanan Kesehatan Kesehatan untuk UKM dan UKP Rujukan Tingkat Daerah Kab upaten/Kota	Jumlah Dokumen Hasil Pengelolaan Pelayanan Kesehatan Lingkungan	12 Dokumen	1.02.02.2.02.0017 Pengelolaan Pelayanan Kesehatan Lingkungan	Persentase ibu bersalin yang mendapatkan pelayanan kesehatan 100 % Persentase ibu hamil yang mendapatkan pelayanan kesehatan 100 % Persentase pelayanan kesehatan balita 100 % Persentase pelayanan kesehatan bayi baru lahir 100 % Persentase pelayanan kesehatan orang dengan gangguan jiwa berat 100 % Persentase pelayanan kesehatan orang dengan resiko terinfeksi virus yang melemahkan daya tahan tubuh manusia (Human Immunodeficiency Virus) 100 % Persentase pelayanan kesehatan orang terduga tuberkulosis 100 % Persentase pelayanan kesehatan pada usia lanjut 100 % Persentase pelayanan kesehatan pada usia pendidikan dasar 100 % Persentase pelayanan kesehatan penderita diabetes melitus 100 % Persentase pelayanan kesehatan penderita hipertensi 100 % Persentase warga negara usia produktif yang mendapatkan pelayanan kesehatan 100 %		Kota Malang, Sukun, Semua Kel/Desa	3.500.000,00	3.500.000,00	0,00	

No	PROGRAM			KEGIATAN			SUB KEGIATAN				PLAFON ANGGARAN SEMENTARA (Rp)	PRAKIRAAN MAJU		KET
	Program	Indikator Kinerja		Kegiatan	Indikator Kinerja		Sub Kegiatan	Indikator Kinerja		Lokasi Sub Kegiatan		N+1	N+2	
		Hasil Program	Target Capaian		Keluaran Kegiatan	Target Capaian		Keluaran Sub Kegiatan	Target Capaian					
				1.02.02.2.02 Penyediaan Layanan Kesehatan untuk UKM dan UKP Rujukan Tingkat Daerah Kab upaten/Kota	Jumlah Dokumen Hasil Pengelolaan Surveilans Kesehatan	12 Dokumen	1.02.02.2.02.0020 Pengelolaan Surveilans Kesehatan	Persentase ibu bersalin yang mendapatkan pelayanan kesehatan	100 %	Kota Malang, Sukun, Semua Kel/Desa	2.200.000,00	2.200.000,00	0,00	
							Persentase ibu hamil yang mendapatkan pelayanan kesehatan	100 %						
							Persentase ibu melahirkan yang mendapatkan pelayanan kesehatan	100 %						
							Persentase ibu hamil yang mendapatkan pelayanan kesehatan	100 %						
							Persentase ibu melahirkan yang mendapatkan pelayanan kesehatan	100 %						
							Persentase ibu hamil yang mendapatkan pelayanan kesehatan balita	100 %						
							Persentase pelayanan kesehatan bayi baru lahir	100 %						
							Persentase pelayanan kesehatan orang dengan gangguan jiwa berat	100 %						
							Persentase pelayanan kesehatan orang dengan resiko terinfeksi virus yang melemahkan daya tahan tubuh manusia (Human Immunodeficiency Virus)	100 %						
							Persentase pelayanan kesehatan orang terduga tuberkulosis	100 %						
							Persentase pelayanan kesehatan pada usia lanjut	100 %						
							Persentase pelayanan kesehatan pada usia pendidikan dasar	100 %						
							Persentase pelayanan kesehatan penderita diabetes melitus	100 %						
							Persentase pelayanan kesehatan penderita hipertensi	100 %						
							Persentase warga negara usia produktif yang mendapatkan pelayanan kesehatan	100 %						

No	PROGRAM			KEGIATAN			SUB KEGIATAN				PLAFON ANGGARAN SEMENTARA (Rp)	PRAKIRAAN MAJU		KET
	Program	Indikator Kinerja		Kegiatan	Indikator Kinerja		Sub Kegiatan	Indikator Kinerja		Lokasi Sub Kegiatan		N+1	N+2	
		Hasil Program	Target Capaian		Keluaran Kegiatan	Target Capaian		Keluaran Sub Kegiatan	Target Capaian					
				1.02.02.2.02 Penyediaan Layanan Kesehatan untuk UKM dan UKP Rujukan Tingkat Daerah Kab upaten/Kota	Jumlah Orang dengan Masalah Kejiwaan (ODMK) yang Mendapatkan Pelayanan Kesehatan	360 Orang	1.02.02.2.02.0021 Pengelolaan Pelayanan Kesehatan Orang dengan Masalah Kesehatan Jiwa (ODMK)	Persentase ibu bersalin yang mendapatkan pelayanan kesehatan	100 %	Kota Malang, Sukun, Semua Kel/Desa	1.600.000,00	1.600.000,00	0,00	









No	PROGRAM			KEGIATAN			SUB KEGIATAN				PLAFON ANGGARAN SEMENTARA (Rp)	PRAKIRAAN MAJU		KET
	Program	Indikator Kinerja		Kegiatan	Indikator Kinerja		Sub Kegiatan	Indikator Kinerja		Lokasi Sub Kegiatan		N+1	N+2	
		Hasil Program	Target Capaian		Keluaran Kegiatan	Target Capaian		Keluaran Sub Kegiatan	Target Capaian					
				1.02.02.2.02 Penyediaan Layanan Kesehatan untuk UKM dan UKP Rujukan Tingkat Daerah Kab upaten/Kota	Jumlah dokumen hasil pengelolaan pelayanan kesehatan reproduksi	12 Dokumen	1.02.02.2.02.0044 Pengelolaan Pelayanan Kesehatan Reproduksi	Persentase ibu bersalin yang mendapatkan pelayanan kesehatan	100 %	Kota Malang, Sukun, Semua Kel/Desa	13.588.000,00	13.588.000,00	0,00	
							Persentase ibu hamil yang mendapatkan pelayanan kesehatan	100 %						
							Persentase ibu melahirkan yang mendapatkan pelayanan kesehatan	100 %						
							Persentase ibu menyusui yang mendapatkan pelayanan kesehatan	100 %						
							Persentase ibu hamil yang mendapatkan pelayanan kesehatan	100 %						
							Persentase ibu melahirkan yang mendapatkan pelayanan kesehatan	100 %						
							Persentase ibu menyusui yang mendapatkan pelayanan kesehatan	100 %						
							Persentase ibu hamil yang mendapatkan pelayanan kesehatan balita	100 %						
							Persentase pelayanan kesehatan bayi baru lahir	100 %						
							Persentase pelayanan kesehatan orang dengan gangguan jiwa berat	100 %						
							Persentase pelayanan kesehatan orang dengan resiko terinfeksi virus yang melemahkan daya tahan tubuh manusia (Human Immunodeficiency Virus)	100 %						
							Persentase pelayanan kesehatan orang terduga tuberkulosis	100 %						
							Persentase pelayanan kesehatan pada usia lanjut	100 %						
							Persentase pelayanan kesehatan pada usia pendidikan dasar	100 %						
							Persentase pelayanan kesehatan penderita diabetes melitus	100 %						
							Persentase pelayanan kesehatan penderita hipertensi	100 %						
							Persentase warga negara usia produktif yang mendapatkan pelayanan kesehatan	100 %						

No	PROGRAM			KEGIATAN			SUB KEGIATAN				PLAFON ANGGARAN SEMENTARA (Rp)	PRAKIRAAN MAJU		KET
	Program	Indikator Kinerja		Kegiatan	Indikator Kinerja		Sub Kegiatan	Indikator Kinerja		Lokasi Sub Kegiatan		N+1	N+2	
		Hasil Program	Target Capaian		Keluaran Kegiatan	Target Capaian		Keluaran Sub Kegiatan	Target Capaian					
				1.02.02.2.02 Penyediaan Layanan Kesehatan untuk UKM dan UKP Rujukan Tingkat Daerah Kab upaten/Kota	Jumlah dokumen hasil pengelolaan upaya kesehatan ibu dan anak	12 Dokumen	1.02.02.2.02.0046 Pengelolaan upaya kesehatan Ibu dan Anak	Persentase ibu bersalin yang mendapatkan pelayanan kesehatan	100 %	Kota Malang, Sukun, Semua Kel/Desa	200.000,00	200.000,00	0,00	
								Persentase ibu hamil yang mendapatkan pelayanan kesehatan	100 %					
								Persentase ibu melahirkan yang mendapatkan pelayanan kesehatan	100 %					
								Persentase ibu hamil yang mendapatkan pelayanan kesehatan	100 %					
								Persentase ibu melahirkan yang mendapatkan pelayanan kesehatan	100 %					
								Persentase ibu hamil yang mendapatkan pelayanan kesehatan balita	100 %					
								Persentase pelayanan kesehatan bayi baru lahir	100 %					
								Persentase pelayanan kesehatan orang dengan gangguan jiwa berat	100 %					
								Persentase pelayanan kesehatan orang dengan resiko terinfeksi virus yang melemahkan daya tahan tubuh manusia (Human Immunodeficiency Virus)	100 %					
								Persentase pelayanan kesehatan orang terduga tuberkulosis	100 %					
								Persentase pelayanan kesehatan pada usia lanjut	100 %					
								Persentase pelayanan kesehatan pada usia pendidikan dasar	100 %					
								Persentase pelayanan kesehatan penderita diabetes melitus	100 %					
								Persentase pelayanan kesehatan penderita hipertensi	100 %					
								Persentase warga negara usia produktif yang mendapatkan pelayanan kesehatan	100 %					

No	PROGRAM			KEGIATAN			SUB KEGIATAN				PLAFON ANGGARAN SEMENTARA (Rp)	PRAKIRAAN MAJU		KET					
	Program	Indikator Kinerja		Kegiatan	Indikator Kinerja		Sub Kegiatan	Indikator Kinerja		Lokasi Sub Kegiatan		N+1	N+2						
		Hasil Program	Target Capaian		Keluaran Kegiatan	Target Capaian		Keluaran Sub Kegiatan	Target Capaian										
				1.02.02.2.02 Penyediaan Layanan Kesehatan untuk UKM dan UKP Rujukan Tingkat Daerah Kab upaten/Kota	Jumlah dokumen hasil pengelolaan pelayanan kelanjutusiaan	12 Dokumen	1.02.02.2.02.0047 Pengelolaan Pelayanan Kelanjutusiaan	Persentase ibu bersalin yang mendapatkan pelayanan kesehatan	100 %	Kota Malang, Sukun, Semua Kel/Desa	1.100.000,00	1.100.000,00	0,00						
							Persentase ibu hamil yang mendapatkan pelayanan kesehatan	100 %											
							Persentase ibu hamil yang mendapatkan pelayanan kesehatan	100 %											
							Persentase pelayanan kesehatan balita	100 %											
							Persentase pelayanan kesehatan bayi baru lahir	100 %											
							Persentase pelayanan kesehatan orang dengan gangguan jiwa berat	100 %											
							Persentase pelayanan kesehatan orang dengan resiko terinfeksi virus yang melemahkan daya tahan tubuh manusia (Human Immunodeficiency Virus)	100 %											
							Persentase pelayanan kesehatan orang terduga tuberkulosis	100 %											
							Persentase pelayanan kesehatan pada usia lanjut	100 %											
							Persentase pelayanan kesehatan pada usia pendidikan dasar	100 %											
							Persentase pelayanan kesehatan penderita diabetes melitus	100 %											
							Persentase pelayanan kesehatan penderita hipertensi	100 %											
							Persentase warga negara usia produktif yang mendapatkan pelayanan kesehatan	100 %											
	<b>1.02.05 PROGRAM PEM BERDAYAAN MASYARAKAT BIDANG KESEHATAN</b>	Persentase UKBM yang aktif	77 %																

No	PROGRAM			KEGIATAN			SUB KEGIATAN				PLAFON ANGGARAN SEMENTARA (Rp)	PRAKIRAAN MAJU		KET
	Program	Indikator Kinerja		Kegiatan	Indikator Kinerja		Sub Kegiatan	Indikator Kinerja		Lokasi Sub Kegiatan		N+1	N+2	
		Hasil Program	Target Capaian		Keluaran Kegiatan	Target Capaian		Keluaran Sub Kegiatan	Target Capaian					
				1.02.05.2.03 Pengembangan dan Pelaksanaan Upaya Kesehatan Bersumber Daya Masyarakat (UKBM) Tingkat Daerah Kabupaten/Kota	Jumlah Dokumen Hasil Bimbingan Teknis dan Supervisi Upaya Kesehatan Bersumber Daya Masyarakat (UKBM)	1 Dokumen	1.02.05.2.03.0001 Bimbingan Teknis dan Supervisi Pengembangan dan Pelaksanaan Upaya Kesehatan Bersumber Daya Masyarakat (UKBM)	Persentase posyandu balita yang mencapai strata tertinggi	77,3 %	Kota Malang, Sukun, Semua Kel/Desa	7.244.000,00	7.244.000,00	0,00	
	<b>1.02.01 PROGRAM PENUNJANG URUSAN PEMERINTAHAN DAERAH KABUPATEN/KOTA</b>	Hasil audit eksternal Wajar tanpa pengecualian	100 %											
				1.02.01.2.10 Peningkatan Pelayanan BLUD	Jumlah BLUD yang Menyediakan Pelayanan dan Penunjang Pelayanan	1 Unit Kerja	1.02.01.2.10.0001 Pelayanan dan Penunjang Pelayanan BLUD	Persentase capaian kapitasi berbasis kinerja puskesmas	95 %	Kota Malang, Semua Kecamatan, Semua Kel/Desa	2.348.858.000,00	2.466.300.000,00	0,00	
	<b>1.02.02 PROGRAM PEMENUHAN UPAYA KESEHATAN PERORANGAN DAN UPAYA KESEHATAN MASYARAKAT</b>	Nilai capaian penilaian kinerja puskesmas	87 -											

No	PROGRAM			KEGIATAN			SUB KEGIATAN				PLAFON ANGGARAN SEMENTARA (Rp)	PRAKIRAAN MAJU		KET
	Program	Indikator Kinerja		Kegiatan	Indikator Kinerja		Sub Kegiatan	Indikator Kinerja		Lokasi Sub Kegiatan		N+1	N+2	
		Hasil Program	Target Capaian		Keluaran Kegiatan	Target Capaian		Keluaran Sub Kegiatan	Target Capaian					
				1.02.02.2.02 Penyediaan Layanan Kesehatan untuk UKM dan UKP Rujukan Tingkat Daerah Kab upaten/Kota	Jumlah Ibu Hamil yang Mendapatkan Pelayanan Kesehatan Sesuai Standar	949 Orang	1.02.02.2.02.0001 Pengelolaan Pelayanan Kesehatan Ibu Hamil	Persentase ibu bersalin yang mendapatkan pelayanan kesehatan	100 %	Kota Malang, Blimbing, Semua Kel/Desa	68.670.000,00	68.670.000,00	0,00	
								Persentase ibu hamil yang mendapatkan pelayanan kesehatan	100 %					
								Persentase ibu hamil yang mendapatkan pelayanan kesehatan	100 %					
								Persentase pelayanan kesehatan balita	100 %					
								Persentase pelayanan kesehatan bayi baru lahir	100 %					
								Persentase pelayanan kesehatan orang dengan gangguan jiwa berat	100 %					
								Persentase pelayanan kesehatan orang dengan resiko terinfeksi virus yang melemahkan daya tahan tubuh manusia (Human Immunodeficiency Virus)	100 %					
								Persentase pelayanan kesehatan orang terduga tuberkulosis	100 %					
								Persentase pelayanan kesehatan pada usia lanjut	100 %					
								Persentase pelayanan kesehatan pada usia pendidikan dasar	100 %					
								Persentase pelayanan kesehatan penderita diabetes melitus	100 %					
								Persentase pelayanan kesehatan penderita hipertensi	100 %					
								Persentase warga negara usia produktif yang mendapatkan pelayanan kesehatan	100 %					





No	PROGRAM			KEGIATAN			SUB KEGIATAN				PLAFON ANGGARAN SEMENTARA (Rp)	PRAKIRAAN MAJU		KET
	Program	Indikator Kinerja		Kegiatan	Indikator Kinerja		Sub Kegiatan	Indikator Kinerja		Lokasi Sub Kegiatan		N+1	N+2	
		Hasil Program	Target Capaian		Keluaran Kegiatan	Target Capaian		Keluaran Sub Kegiatan	Target Capaian					
				1.02.02.2.02 Penyediaan Layanan Kesehatan untuk UKM dan UKP Rujukan Tingkat Daerah Kabupaten/Kota	Jumlah Orang yang Mendapatkan Pelayanan Kesehatan Orang dengan Gangguan Jiwa Berat Sesuai Standar	129 Orang	1.02.02.2.02.0010 Pengelolaan Pelayanan Kesehatan Orang dengan Gangguan Jiwa Berat	Persentase ibu bersalin yang mendapatkan pelayanan kesehatan	100 %	Kota Malang, Blimbing, Semua Kel/Desa	1.800.000,00	1.800.000,00	0,00	
								Persentase ibu hamil yang mendapatkan pelayanan kesehatan	100 %					
								Persentase ibu mendapatkan pelayanan kesehatan balita	100 %					
								Persentase pelayanan kesehatan bayi baru lahir	100 %					
								Persentase pelayanan kesehatan orang dengan gangguan jiwa berat	100 %					
								Persentase pelayanan kesehatan orang dengan resiko terinfeksi virus yang melemahkan daya tahan tubuh manusia (Human Immunodeficiency Virus)	100 %					
								Persentase pelayanan kesehatan orang terduga tuberkulosis	100 %					
								Persentase pelayanan kesehatan pada usia lanjut	100 %					
								Persentase pelayanan kesehatan pada usia pendidikan dasar	100 %					
								Persentase pelayanan kesehatan penderita diabetes melitus	100 %					
								Persentase pelayanan kesehatan penderita hipertensi	100 %					
								Persentase warga negara usia produktif yang mendapatkan pelayanan kesehatan	100 %					

No	PROGRAM			KEGIATAN			SUB KEGIATAN				PLAFON ANGGARAN SEMENTARA (Rp)	PRAKIRAAN MAJU		KET
	Program	Indikator Kinerja		Kegiatan	Indikator Kinerja		Sub Kegiatan	Indikator Kinerja		Lokasi Sub Kegiatan		N+1	N+2	
		Hasil Program	Target Capaian		Keluaran Kegiatan	Target Capaian		Keluaran Sub Kegiatan	Target Capaian					
				1.02.02.2.02 Penyediaan Layanan Kesehatan untuk UKM dan UKP Rujukan Tingkat Daerah Kab upaten/Kota	Jumlah Orang Terduga Menderita Tuberkulosis yang Mendapatkan Pelayanan Sesuai Standar	1162 Orang	1.02.02.2.02.0011 Pengelolaan Pelayanan Kesehatan Orang Terduga Tuberkulosis	Persentase ibu bersalin yang mendapatkan pelayanan kesehatan	100 %	Kota Malang, Blimbing, Semua Kel/Desa	600.000,00	600.000,00	0,00	
								Persentase ibu hamil yang mendapatkan pelayanan kesehatan	100 %					
								Persentase ibu mendapatkan pelayanan kesehatan balita	100 %					
								Persentase pelayanan kesehatan bayi baru lahir	100 %					
								Persentase pelayanan kesehatan orang dengan gangguan jiwa berat	100 %					
								Persentase pelayanan kesehatan orang dengan resiko terinfeksi virus yang melemahkan daya tahan tubuh manusia (Human Immunodeficiency Virus)	100 %					
								Persentase pelayanan kesehatan orang terduga tuberkulosis	100 %					
								Persentase pelayanan kesehatan pada usia lanjut	100 %					
								Persentase pelayanan kesehatan pada usia pendidikan dasar	100 %					
								Persentase pelayanan kesehatan penderita diabetes melitus	100 %					
								Persentase pelayanan kesehatan penderita hipertensi	100 %					
								Persentase warga negara usia produktif yang mendapatkan pelayanan kesehatan	100 %					

No	PROGRAM			KEGIATAN			SUB KEGIATAN				PLAFON ANGGARAN SEMENTARA (Rp)	PRAKIRAAN MAJU		KET
	Program	Indikator Kinerja		Kegiatan	Indikator Kinerja		Sub Kegiatan	Indikator Kinerja		Lokasi Sub Kegiatan		N+1	N+2	
		Hasil Program	Target Capaian		Keluaran Kegiatan	Target Capaian		Keluaran Sub Kegiatan	Target Capaian					
				1.02.02.2.02 Penyediaan Layanan Kesehatan untuk UKM dan UKP Rujukan Tingkat Daerah Kab upaten/Kota	Jumlah Dokumen Hasil Pengelolaan Pelayanan Kesehatan Gizi Masyarakat	12 Dokumen	1.02.02.2.02.0015 Pengelolaan Pelayanan Kesehatan Gizi Masyarakat	Persentase ibu bersalin yang mendapatkan pelayanan kesehatan	100 %	Kota Malang, Blimbing, Semua Kel/Desa	437.323.000,00	437.323.000,00	0,00	
								Persentase ibu hamil yang mendapatkan pelayanan kesehatan	100 %					
								Persentase ibu hamil yang mendapatkan pelayanan kesehatan	100 %					
								Persentase pelayanan kesehatan balita	100 %					
								Persentase pelayanan kesehatan bayi baru lahir	100 %					
								Persentase pelayanan kesehatan orang dengan gangguan jiwa berat	100 %					
								Persentase pelayanan kesehatan orang dengan resiko terinfeksi virus yang melemahkan daya tahan tubuh manusia (Human Immunodeficiency Virus)	100 %					
								Persentase pelayanan kesehatan orang terduga tuberkulosis	100 %					
								Persentase pelayanan kesehatan pada usia lanjut	100 %					
								Persentase pelayanan kesehatan pada usia pendidikan dasar	100 %					
								Persentase pelayanan kesehatan penderita diabetes melitus	100 %					
								Persentase pelayanan kesehatan penderita hipertensi	100 %					
								Persentase warga negara usia produktif yang mendapatkan pelayanan kesehatan	100 %					

No	PROGRAM			KEGIATAN			SUB KEGIATAN				PLAFON ANGGARAN SEMENTARA (Rp)	PRAKIRAAN MAJU		KET
	Program	Indikator Kinerja		Kegiatan	Indikator Kinerja		Sub Kegiatan	Indikator Kinerja		Lokasi Sub Kegiatan		N+1	N+2	
		Hasil Program	Target Capaian		Keluaran Kegiatan	Target Capaian		Keluaran Sub Kegiatan	Target Capaian					
				1.02.02.2.02 Penyediaan Layanan Kesehatan untuk UKM dan UKP Rujukan Tingkat Daerah Kab upaten/Kota	Jumlah Dokumen Hasil Pengelolaan Pelayanan Kesehatan Kerja dan Olahraga	5 Dokumen	1.02.02.2.02.0016 Pengelolaan Pelayanan Kesehatan Kerja dan Olahraga	Persentase ibu bersalin yang mendapatkan pelayanan kesehatan	100 %	Kota Malang, Blimbing, Semua Kel/Desa	100.000,00	100.000,00	0,00	
								Persentase ibu hamil yang mendapatkan pelayanan kesehatan	100 %					
								Persentase ibu hamil yang mendapatkan pelayanan kesehatan	100 %					
								Persentase pelayanan kesehatan balita	100 %					
								Persentase pelayanan kesehatan bayi baru lahir	100 %					
								Persentase pelayanan kesehatan orang dengan gangguan jiwa berat	100 %					
								Persentase pelayanan kesehatan orang dengan resiko terinfeksi virus yang melemahkan daya tahan tubuh manusia (Human Immunodeficiency Virus)	100 %					
								Persentase pelayanan kesehatan orang terduga tuberkulosis	100 %					
								Persentase pelayanan kesehatan pada usia lanjut	100 %					
								Persentase pelayanan kesehatan pada usia pendidikan dasar	100 %					
								Persentase pelayanan kesehatan penderita diabetes melitus	100 %					
								Persentase pelayanan kesehatan penderita hipertensi	100 %					
								Persentase warga negara usia produktif yang mendapatkan pelayanan kesehatan	100 %					



No	PROGRAM			KEGIATAN			SUB KEGIATAN				PLAFON ANGGARAN SEMENTARA (Rp)	PRAKIRAAN MAJU		KET
	Program	Indikator Kinerja		Kegiatan	Indikator Kinerja		Sub Kegiatan	Indikator Kinerja		Lokasi Sub Kegiatan		N+1	N+2	
		Hasil Program	Target Capaian		Keluaran Kegiatan	Target Capaian		Keluaran Sub Kegiatan	Target Capaian					
				1.02.02.2.02 Penyediaan Layanan Kesehatan untuk UKM dan UKP Rujukan Tingkat Daerah Kab upaten/Kota	Jumlah Dokumen Hasil Pengelolaan Surveilans Kesehatan	12 Dokumen	1.02.02.2.02.0020 Pengelolaan Surveilans Kesehatan	Persentase ibu bersalin yang mendapatkan pelayanan kesehatan	100 %	Kota Malang, Blimbing, Semua Kel/Desa	5.108.000,00	5.108.000,00	0,00	
							Persentase ibu hamil yang mendapatkan pelayanan kesehatan	100 %						
							Persentase ibu melahirkan yang mendapatkan pelayanan kesehatan	100 %						
							Persentase ibu hamil yang mendapatkan pelayanan kesehatan	100 %						
							Persentase ibu melahirkan yang mendapatkan pelayanan kesehatan	100 %						
							Persentase ibu hamil yang mendapatkan pelayanan kesehatan balita	100 %						
							Persentase pelayanan kesehatan bayi baru lahir	100 %						
							Persentase pelayanan kesehatan orang dengan gangguan jiwa berat	100 %						
							Persentase pelayanan kesehatan orang dengan resiko terinfeksi virus yang melemahkan daya tahan tubuh manusia (Human Immunodeficiency Virus)	100 %						
							Persentase pelayanan kesehatan orang terduga tuberkulosis	100 %						
							Persentase pelayanan kesehatan pada usia lanjut	100 %						
							Persentase pelayanan kesehatan pada usia pendidikan dasar	100 %						
							Persentase pelayanan kesehatan penderita diabetes melitus	100 %						
							Persentase pelayanan kesehatan penderita hipertensi	100 %						
							Persentase warga negara usia produktif yang mendapatkan pelayanan kesehatan	100 %						

No	PROGRAM			KEGIATAN			SUB KEGIATAN				PLAFON ANGGARAN SEMENTARA (Rp)	PRAKIRAAN MAJU		KET	
	Program	Indikator Kinerja		Kegiatan	Indikator Kinerja		Sub Kegiatan	Indikator Kinerja		Lokasi Sub Kegiatan		N+1	N+2		
		Hasil Program	Target Capaian		Keluaran Kegiatan	Target Capaian		Keluaran Sub Kegiatan	Target Capaian						
				1.02.02.2.02 Penyediaan Layanan Kesehatan untuk UKM dan UKP Rujukan Tingkat Daerah Kab upaten/Kota	Jumlah Orang dengan Masalah Kejiwaan (ODMK) yang Mendapatkan Pelayanan Kesehatan	265 Orang	1.02.02.2.02.0021 Pengelolaan Pelayanan Kesehatan Orang dengan Masalah Kesehatan Jiwa (ODMK)	Persentase ibu bersalin yang mendapatkan pelayanan kesehatan	100 %	Kota Malang, Blimbing, Semua Kel/Desa	4.000.000,00	4.000.000,00	0,00		
								Persentase ibu hamil yang mendapatkan pelayanan kesehatan	100 %						
								Persentase ibu hamil yang mendapatkan pelayanan kesehatan	100 %						
								Persentase pelayanan kesehatan balita	100 %						
								Persentase pelayanan kesehatan bayi baru lahir	100 %						
								Persentase pelayanan kesehatan orang dengan gangguan jiwa berat	100 %						
								Persentase pelayanan kesehatan orang dengan resiko terinfeksi virus yang melemahkan daya tahan tubuh manusia (Human Immunodeficiency Virus)	100 %						
								Persentase pelayanan kesehatan orang terduga tuberkulosis	100 %						
								Persentase pelayanan kesehatan pada usia lanjut	100 %						
								Persentase pelayanan kesehatan pada usia pendidikan dasar	100 %						
								Persentase pelayanan kesehatan penderita diabetes melitus	100 %						
								Persentase pelayanan kesehatan penderita hipertensi	100 %						
								Persentase warga negara usia produktif yang mendapatkan pelayanan kesehatan	100 %						









No	PROGRAM			KEGIATAN			SUB KEGIATAN				PLAFON ANGGARAN SEMENTARA (Rp)	PRAKIRAAN MAJU		KET
	Program	Indikator Kinerja		Kegiatan	Indikator Kinerja		Sub Kegiatan	Indikator Kinerja		Lokasi Sub Kegiatan		N+1	N+2	
		Hasil Program	Target Capaian		Keluaran Kegiatan	Target Capaian		Keluaran Sub Kegiatan	Target Capaian					
				1.02.02.2.02 Penyediaan Layanan Kesehatan untuk UKM dan UKP Rujukan Tingkat Daerah Kab upaten/Kota	Jumlah orang yang mendapatkan pelayanan kesehatan malaria	5 Orang	1.02.02.2.02.0042 Pengelolaan pelayanan kesehatan Malaria	Persentase ibu bersalin yang mendapatkan pelayanan kesehatan	100 %	Kota Malang, Blimbing, Semua Kel/Desa	100.000,00	100.000,00	0,00	
								Persentase ibu hamil yang mendapatkan pelayanan kesehatan	100 %					
								Persentase ibu mendapatkan pelayanan kesehatan balita	100 %					
								Persentase pelayanan kesehatan bayi baru lahir	100 %					
								Persentase pelayanan kesehatan orang dengan gangguan jiwa berat	100 %					
								Persentase pelayanan kesehatan orang dengan resiko terinfeksi virus yang melemahkan daya tahan tubuh manusia (Human Immunodeficiency Virus)	100 %					
								Persentase pelayanan kesehatan orang terduga tuberkulosis	100 %					
								Persentase pelayanan kesehatan pada usia lanjut	100 %					
								Persentase pelayanan kesehatan pada usia pendidikan dasar	100 %					
								Persentase pelayanan kesehatan penderita diabetes melitus	100 %					
								Persentase pelayanan kesehatan penderita hipertensi	100 %					
								Persentase warga negara usia produktif yang mendapatkan pelayanan kesehatan	100 %					

No	PROGRAM			KEGIATAN			SUB KEGIATAN				PLAFON ANGGARAN SEMENTARA (Rp)	PRAKIRAAN MAJU		KET
	Program	Indikator Kinerja		Kegiatan	Indikator Kinerja		Sub Kegiatan	Indikator Kinerja		Lokasi Sub Kegiatan		N+1	N+2	
		Hasil Program	Target Capaian		Keluaran Kegiatan	Target Capaian		Keluaran Sub Kegiatan	Target Capaian					
				1.02.02.2.02 Penyediaan Layanan Kesehatan untuk UKM dan UKP Rujukan Tingkat Daerah Kab upaten/Kota	Jumlah dokumen hasil pengelolaan pelayanan kesehatan reproduksi	12 Dokumen	1.02.02.2.02.0044 Pengelolaan Pelayanan Kesehatan Reproduksi	Persentase ibu bersalin yang mendapatkan pelayanan kesehatan	100 %	Kota Malang, Blimbing, Semua Kel/Desa	6.965.000,00	6.965.000,00	0,00	
							Persentase ibu hamil yang mendapatkan pelayanan kesehatan	100 %						
							Persentase ibu melahirkan yang mendapatkan pelayanan kesehatan	100 %						
							Persentase ibu menyusui yang mendapatkan pelayanan kesehatan	100 %						
							Persentase ibu hamil yang mendapatkan pelayanan kesehatan	100 %						
							Persentase ibu melahirkan yang mendapatkan pelayanan kesehatan	100 %						
							Persentase ibu menyusui yang mendapatkan pelayanan kesehatan	100 %						
							Persentase ibu hamil yang mendapatkan pelayanan kesehatan balita	100 %						
							Persentase pelayanan kesehatan bayi baru lahir	100 %						
							Persentase pelayanan kesehatan orang dengan gangguan jiwa berat	100 %						
							Persentase pelayanan kesehatan orang dengan resiko terinfeksi virus yang melemahkan daya tahan tubuh manusia (Human Immunodeficiency Virus)	100 %						
							Persentase pelayanan kesehatan orang terduga tuberkulosis	100 %						
							Persentase pelayanan kesehatan pada usia lanjut	100 %						
							Persentase pelayanan kesehatan pada usia pendidikan dasar	100 %						
							Persentase pelayanan kesehatan penderita diabetes melitus	100 %						
							Persentase pelayanan kesehatan penderita hipertensi	100 %						
							Persentase warga negara usia produktif yang mendapatkan pelayanan kesehatan	100 %						

No	PROGRAM			KEGIATAN			SUB KEGIATAN				PLAFON ANGGARAN SEMENTARA (Rp)	PRAKIRAAN MAJU		KET
	Program	Indikator Kinerja		Kegiatan	Indikator Kinerja		Sub Kegiatan	Indikator Kinerja		Lokasi Sub Kegiatan		N+1	N+2	
		Hasil Program	Target Capaian		Keluaran Kegiatan	Target Capaian		Keluaran Sub Kegiatan	Target Capaian					
				1.02.02.2.02 Penyediaan Layanan Kesehatan untuk UKM dan UKP Rujukan Tingkat Daerah Kab upaten/Kota	Jumlah dokumen hasil pengelolaan upaya kesehatan ibu dan anak	2 Dokumen	1.02.02.2.02.0046 Pengelolaan upaya kesehatan Ibu dan Anak	Persentase ibu bersalin yang mendapatkan pelayanan kesehatan	100 %	Kota Malang, Blimbing, Semua Kel/Desa	1.800.000,00	1.800.000,00	0,00	
							Persentase ibu hamil yang mendapatkan pelayanan kesehatan	100 %						
							Persentase ibu melahirkan yang mendapatkan pelayanan kesehatan	100 %						
							Persentase ibu hamil yang mendapatkan pelayanan kesehatan	100 %						
							Persentase ibu melahirkan yang mendapatkan pelayanan kesehatan	100 %						
							Persentase ibu hamil yang mendapatkan pelayanan kesehatan balita	100 %						
							Persentase pelayanan kesehatan bayi baru lahir	100 %						
							Persentase pelayanan kesehatan orang dengan gangguan jiwa berat	100 %						
							Persentase pelayanan kesehatan orang dengan resiko terinfeksi virus yang melemahkan daya tahan tubuh manusia (Human Immunodeficiency Virus)	100 %						
							Persentase pelayanan kesehatan orang terduga tuberkulosis	100 %						
							Persentase pelayanan kesehatan pada usia lanjut	100 %						
							Persentase pelayanan kesehatan pada usia pendidikan dasar	100 %						
							Persentase pelayanan kesehatan penderita diabetes melitus	100 %						
							Persentase pelayanan kesehatan penderita hipertensi	100 %						
							Persentase warga negara usia produktif yang mendapatkan pelayanan kesehatan	100 %						



No	PROGRAM			KEGIATAN			SUB KEGIATAN				PLAFON ANGGARAN SEMENTARA (Rp)	PRAKIRAAN MAJU		KET
	Program	Indikator Kinerja		Kegiatan	Indikator Kinerja		Sub Kegiatan	Indikator Kinerja		Lokasi Sub Kegiatan		N+1	N+2	
		Hasil Program	Target Capaian		Keluaran Kegiatan	Target Capaian		Keluaran Sub Kegiatan	Target Capaian					
				1.02.05.2.03 Pengembangan dan Pelaksanaan Upaya Kesehatan Bersumber Daya Masyarakat (UKBM) Tingkat Daerah Kabupaten/Kota	Jumlah Dokumen Hasil Bimbingan Teknis dan Supervisi Upaya Kesehatan Bersumber Daya Masyarakat (UKBM)	1 Dokumen	1.02.05.2.03.0001 Bimbingan Teknis dan Supervisi Pengembangan dan Pelaksanaan Upaya Kesehatan Bersumber Daya Masyarakat (UKBM)	Persentase posyandu balita yang mencapai strata tertinggi	77,3 %	Kota Malang, Blimbing, Semua Kel/Desa	4.226.000,00	4.226.000,00	0,00	
	<b>1.02.01 PROGRAM PENUNJANG URUSAN PEMERINTAHAN DAERAH KABUPATEN/KOTA</b>	Hasil audit eksternal Wajar tanpa pengecualian	100 %											
				1.02.01.2.10 Peningkatan Pelayanan BLUD	Jumlah BLUD yang Menyediakan Pelayanan dan Penunjang Pelayanan	1 Unit Kerja	1.02.01.2.10.0001 Pelayanan dan Penunjang Pelayanan BLUD	Persentase capaian kapitasi berbasis kinerja puskesmas	95 %	Kota Malang, Blimbing, Pandanwangi	1.693.000.000,00	1.700.000.000,00	0,00	
	<b>1.02.02 PROGRAM PEMENUHAN UPAYA KESEHATAN PERORANGAN DAN UPAYA KESEHATAN MASYARAKAT</b>	Nilai capaian penilaian kinerja puskesmas	87 -											

No	PROGRAM			KEGIATAN			SUB KEGIATAN				PLAFON ANGGARAN SEMENTARA (Rp)	PRAKIRAAN MAJU		KET
	Program	Indikator Kinerja		Kegiatan	Indikator Kinerja		Sub Kegiatan	Indikator Kinerja		Lokasi Sub Kegiatan		N+1	N+2	
		Hasil Program	Target Capaian		Keluaran Kegiatan	Target Capaian		Keluaran Sub Kegiatan	Target Capaian					
				1.02.02.2.02 Penyediaan Layanan Kesehatan untuk UKM dan UKP Rujukan Tingkat Daerah Kab upaten/Kota	Jumlah Ibu Hamil yang Mendapatkan Pelayanan Kesehatan Sesuai Standar	618 Orang	1.02.02.2.02.0001 Pengelolaan Pelayanan Kesehatan Ibu Hamil	Persentase ibu bersalin yang mendapatkan pelayanan kesehatan	100 %	Kota Malang, Semua Kecamatan, Semua Kel/Desa	81.440.000,00	81.440.000,00	0,00	
								Persentase ibu hamil yang mendapatkan pelayanan kesehatan	100 %					
								Persentase ibu hamil yang mendapatkan pelayanan kesehatan	100 %					
								Persentase pelayanan kesehatan balita	100 %					
								Persentase pelayanan kesehatan bayi baru lahir	100 %					
								Persentase pelayanan kesehatan orang dengan gangguan jiwa berat	100 %					
								Persentase pelayanan kesehatan orang dengan resiko terinfeksi virus yang melemahkan daya tahan tubuh manusia (Human Immunodeficiency Virus)	100 %					
								Persentase pelayanan kesehatan orang terduga tuberkulosis	100 %					
								Persentase pelayanan kesehatan pada usia lanjut	100 %					
								Persentase pelayanan kesehatan pada usia pendidikan dasar	100 %					
								Persentase pelayanan kesehatan penderita diabetes melitus	100 %					
								Persentase pelayanan kesehatan penderita hipertensi	100 %					
								Persentase warga negara usia produktif yang mendapatkan pelayanan kesehatan	100 %					



No	PROGRAM			KEGIATAN			SUB KEGIATAN				PLAFON ANGGARAN SEMENTARA (Rp)	PRAKIRAAN MAJU		KET
	Program	Indikator Kinerja		Kegiatan	Indikator Kinerja		Sub Kegiatan	Indikator Kinerja		Lokasi Sub Kegiatan		N+1	N+2	
		Hasil Program	Target Capaian		Keluaran Kegiatan	Target Capaian		Keluaran Sub Kegiatan	Target Capaian					
				1.02.02.2.02 Penyediaan Pendidikan Dasar Layanan Kesehatan untuk UKM dan UKP Rujukan Tingkat Daerah Kab upaten/Kota	Jumlah Anak Usia yang Mendapatkan Pelayanan Kesehatan Sesuai Standar	5776 Orang	1.02.02.2.02.0005 Pengelolaan Pelayanan Kesehatan pada Usia Pendidikan Dasar	Persentase ibu bersalin yang mendapatkan pelayanan kesehatan	100 %	Kota Malang, Semua Kecamatan, Semua Kel/Desa	5.600.000,00	5.600.000,00	0,00	
								Persentase ibu hamil yang mendapatkan pelayanan kesehatan	100 %					
								Persentase ibu hamil yang mendapatkan pelayanan kesehatan	100 %					
								Persentase pelayanan kesehatan balita	100 %					
								Persentase pelayanan kesehatan bayi baru lahir	100 %					
								Persentase pelayanan kesehatan orang dengan gangguan jiwa berat	100 %					
								Persentase pelayanan kesehatan orang dengan resiko terinfeksi virus yang melemahkan daya tahan tubuh manusia (Human Immunodeficiency Virus)	100 %					
								Persentase pelayanan kesehatan orang terduga tuberkulosis	100 %					
								Persentase pelayanan kesehatan pada usia lanjut	100 %					
								Persentase pelayanan kesehatan pada usia pendidikan dasar	100 %					
								Persentase pelayanan kesehatan penderita diabetes melitus	100 %					
								Persentase pelayanan kesehatan penderita hipertensi	100 %					
								Persentase warga negara usia produktif yang mendapatkan pelayanan kesehatan	100 %					

No	PROGRAM			KEGIATAN			SUB KEGIATAN				PLAFON ANGGARAN SEMENTARA (Rp)	PRAKIRAAN MAJU		KET
	Program	Indikator Kinerja		Kegiatan	Indikator Kinerja		Sub Kegiatan	Indikator Kinerja		Lokasi Sub Kegiatan		N+1	N+2	
		Hasil Program	Target Capaian		Keluaran Kegiatan	Target Capaian		Keluaran Sub Kegiatan	Target Capaian					
				1.02.02.2.02 Penyediaan Layanan Kesehatan untuk UKM dan UKP Rujukan Tingkat Daerah Kabupaten/Kota	Jumlah Orang yang Mendapatkan Pelayanan Kesehatan Orang dengan Gangguan Jiwa Berat Sesuai Standar	84 Orang	1.02.02.2.02.0010 Pengelolaan Pelayanan Kesehatan Orang dengan Gangguan Jiwa Berat	Persentase ibu bersalin yang mendapatkan pelayanan kesehatan	100 %	Kota Malang, Semua Kecamatan, Semua Kel/Desa	1.200.000,00	1.200.000,00	0,00	
								Persentase ibu hamil yang mendapatkan pelayanan kesehatan	100 %					
								Persentase ibu mendapatkan pelayanan kesehatan balita	100 %					
								Persentase pelayanan kesehatan bayi baru lahir	100 %					
								Persentase pelayanan kesehatan orang dengan gangguan jiwa berat	100 %					
								Persentase pelayanan kesehatan orang dengan resiko terinfeksi virus yang melemahkan daya tahan tubuh manusia (Human Immunodeficiency Virus)	100 %					
								Persentase pelayanan kesehatan orang terduga tuberkulosis	100 %					
								Persentase pelayanan kesehatan pada usia lanjut	100 %					
								Persentase pelayanan kesehatan pada usia pendidikan dasar	100 %					
								Persentase pelayanan kesehatan penderita diabetes melitus	100 %					
								Persentase pelayanan kesehatan penderita hipertensi	100 %					
								Persentase warga negara usia produktif yang mendapatkan pelayanan kesehatan	100 %					

No	PROGRAM			KEGIATAN			SUB KEGIATAN				PLAFON ANGGARAN SEMENTARA (Rp)	PRAKIRAAN MAJU		KET
	Program	Indikator Kinerja		Kegiatan	Indikator Kinerja		Sub Kegiatan	Indikator Kinerja		Lokasi Sub Kegiatan		N+1	N+2	
		Hasil Program	Target Capaian		Keluaran Kegiatan	Target Capaian		Keluaran Sub Kegiatan	Target Capaian					
				1.02.02.2.02 Penyediaan Layanan Kesehatan untuk UKM dan UKP Rujukan Tingkat Daerah Kab upaten/Kota	Jumlah Orang Terduga Menderita Tuberkulosis yang Mendapatkan Pelayanan Sesuai Standar	748 Orang	1.02.02.2.02.0011 Pengelolaan Pelayanan Kesehatan Orang Terduga Tuberkulosis	Persentase ibu bersalin yang mendapatkan pelayanan kesehatan	100 %	Kota Malang, Semua Kecamatan, Semua Kel/Desa	1.200.000,00	1.200.000,00	0,00	
								Persentase ibu hamil yang mendapatkan pelayanan kesehatan	100 %					
								Persentase ibu hamil yang mendapatkan pelayanan kesehatan	100 %					
								Persentase pelayanan kesehatan balita	100 %					
								Persentase pelayanan kesehatan bayi baru lahir	100 %					
								Persentase pelayanan kesehatan orang dengan gangguan jiwa berat	100 %					
								Persentase pelayanan kesehatan orang dengan resiko terinfeksi virus yang melemahkan daya tahan tubuh manusia (Human Immunodeficiency Virus)	100 %					
								Persentase pelayanan kesehatan orang terduga tuberkulosis	100 %					
								Persentase pelayanan kesehatan pada usia lanjut	100 %					
								Persentase pelayanan kesehatan pada usia pendidikan dasar	100 %					
								Persentase pelayanan kesehatan penderita diabetes melitus	100 %					
								Persentase pelayanan kesehatan penderita hipertensi	100 %					
								Persentase warga negara usia produktif yang mendapatkan pelayanan kesehatan	100 %					



No	PROGRAM			KEGIATAN			SUB KEGIATAN				PLAFON ANGGARAN SEMENTARA (Rp)	PRAKIRAAN MAJU		KET
	Program	Indikator Kinerja		Kegiatan	Indikator Kinerja		Sub Kegiatan	Indikator Kinerja		Lokasi Sub Kegiatan		N+1	N+2	
		Hasil Program	Target Capaian		Keluaran Kegiatan	Target Capaian		Keluaran Sub Kegiatan	Target Capaian					
				1.02.02.2.02 Penyediaan Layanan Kesehatan untuk UKM dan UKP Rujukan Tingkat Daerah Kab upaten/Kota	Jumlah Dokumen Hasil Pengelolaan Pelayanan Kesehatan Kerja dan Olahraga	12 Dokumen	1.02.02.2.02.0016 Pengelolaan Pelayanan Kesehatan Kerja dan Olahraga	Persentase ibu bersalin yang mendapatkan pelayanan kesehatan	100 %	Kota Malang, Semua Kecamatan, Semua Kel/Desa	1.300.000,00	1.300.000,00	0,00	

No	PROGRAM			KEGIATAN			SUB KEGIATAN				PLAFON ANGGARAN SEMENTARA (Rp)	PRAKIRAAN MAJU		KET
	Program	Indikator Kinerja		Kegiatan	Indikator Kinerja		Sub Kegiatan	Indikator Kinerja		Lokasi Sub Kegiatan		N+1	N+2	
		Hasil Program	Target Capaian		Keluaran Kegiatan	Target Capaian		Keluaran Sub Kegiatan	Target Capaian					
				1.02.02.2.02 Penyediaan Layanan Kesehatan untuk UKM dan UKP Rujukan Tingkat Daerah Kab upaten/Kota	Jumlah Dokumen Hasil Pengelolaan Pelayanan Kesehatan Lingkungan	12 Dokumen	1.02.02.2.02.0017 Pengelolaan Pelayanan Kesehatan Lingkungan	Persentase ibu bersalin yang mendapatkan pelayanan kesehatan	100 %	Kota Malang, Semua Kecamatan, Semua Kel/Desa	2.400.000,00	2.400.000,00	0,00	
							Persentase ibu hamil yang mendapatkan pelayanan kesehatan	100 %						
							Persentase ibu melahirkan yang mendapatkan pelayanan kesehatan	100 %						
							Persentase ibu hamil yang mendapatkan pelayanan kesehatan	100 %						
							Persentase ibu melahirkan yang mendapatkan pelayanan kesehatan	100 %						
							Persentase ibu hamil yang mendapatkan pelayanan kesehatan balita	100 %						
							Persentase pelayanan kesehatan bayi baru lahir	100 %						
							Persentase pelayanan kesehatan orang dengan gangguan jiwa berat	100 %						
							Persentase pelayanan kesehatan orang dengan resiko terinfeksi virus yang melemahkan daya tahan tubuh manusia (Human Immunodeficiency Virus)	100 %						
							Persentase pelayanan kesehatan orang terduga tuberkulosis	100 %						
							Persentase pelayanan kesehatan pada usia lanjut	100 %						
							Persentase pelayanan kesehatan pada usia pendidikan dasar	100 %						
							Persentase pelayanan kesehatan penderita diabetes melitus	100 %						
							Persentase pelayanan kesehatan penderita hipertensi	100 %						
							Persentase warga negara usia produktif yang mendapatkan pelayanan kesehatan	100 %						

No	PROGRAM			KEGIATAN			SUB KEGIATAN				PLAFON ANGGARAN SEMENTARA (Rp)	PRAKIRAAN MAJU		KET
	Program	Indikator Kinerja		Kegiatan	Indikator Kinerja		Sub Kegiatan	Indikator Kinerja		Lokasi Sub Kegiatan		N+1	N+2	
		Hasil Program	Target Capaian		Keluaran Kegiatan	Target Capaian		Keluaran Sub Kegiatan	Target Capaian					
				1.02.02.2.02 Penyediaan Layanan Kesehatan untuk UKM dan UKP Rujukan Tingkat Daerah Kab upaten/Kota	Jumlah Dokumen Hasil Pengelolaan Surveilans Kesehatan	12 Dokumen	1.02.02.2.02.0020 Pengelolaan Surveilans Kesehatan	Persentase ibu bersalin yang mendapatkan pelayanan kesehatan	100 %	Kota Malang, Semua Kecamatan, Semua Kel/Desa	6.612.000,00	6.612.000,00	0,00	
							Persentase ibu hamil yang mendapatkan pelayanan kesehatan	100 %						
							Persentase ibu melahirkan yang mendapatkan pelayanan kesehatan	100 %						
							Persentase ibu hamil yang mendapatkan pelayanan kesehatan	100 %						
							Persentase pelayanan kesehatan balita	100 %						
							Persentase pelayanan kesehatan bayi baru lahir	100 %						
							Persentase pelayanan kesehatan orang dengan gangguan jiwa berat	100 %						
							Persentase pelayanan kesehatan orang dengan resiko terinfeksi virus yang melemahkan daya tahan tubuh manusia (Human Immunodeficiency Virus)	100 %						
							Persentase pelayanan kesehatan orang terduga tuberkulosis	100 %						
							Persentase pelayanan kesehatan pada usia lanjut	100 %						
							Persentase pelayanan kesehatan pada usia pendidikan dasar	100 %						
							Persentase pelayanan kesehatan penderita diabetes melitus	100 %						
							Persentase pelayanan kesehatan penderita hipertensi	100 %						
							Persentase warga negara usia produktif yang mendapatkan pelayanan kesehatan	100 %						

No	PROGRAM			KEGIATAN			SUB KEGIATAN				PLAFON ANGGARAN SEMENTARA (Rp)	PRAKIRAAN MAJU		KET
	Program	Indikator Kinerja		Kegiatan	Indikator Kinerja		Sub Kegiatan	Indikator Kinerja		Lokasi Sub Kegiatan		N+1	N+2	
		Hasil Program	Target Capaian		Keluaran Kegiatan	Target Capaian		Keluaran Sub Kegiatan	Target Capaian					
				1.02.02.2.02 Penyediaan Layanan Kesehatan untuk UKM dan UKP Rujukan Tingkat Daerah Kab upaten/Kota	Jumlah Orang dengan Masalah Kejiwaan (ODMK) yang Mendapatkan Pelayanan Kesehatan	5455 Orang	1.02.02.2.02.0021 Pengelolaan Pelayanan Kesehatan Orang dengan Masalah Kesehatan Jiwa (ODMK)	Persentase ibu bersalin yang mendapatkan pelayanan kesehatan	100 %	Kota Malang, Semua Kecamatan, Semua Kel/Desa	1.200.000,00	1.200.000,00	0,00	



No	PROGRAM			KEGIATAN			SUB KEGIATAN				PLAFON ANGGARAN SEMENTARA (Rp)	PRAKIRAAN MAJU		KET
	Program	Indikator Kinerja		Kegiatan	Indikator Kinerja		Sub Kegiatan	Indikator Kinerja		Lokasi Sub Kegiatan		N+1	N+2	
		Hasil Program	Target Capaian		Keluaran Kegiatan	Target Capaian		Keluaran Sub Kegiatan	Target Capaian					
				1.02.02.2.02 Penyediaan Layanan Kesehatan untuk UKM dan UKP Rujukan Tingkat Daerah Kab upaten/Kota	Jumlah Dokumen Hasil Pelayanan Kesehatan Penyakit Menular dan Tidak Menular	12 Dokumen	1.02.02.2.02.0025 Pelayanan Kesehatan Penyakit Menular dan Tidak Menular	Persentase ibu bersalin yang mendapatkan pelayanan kesehatan	100 %	Kota Malang, Semua Kecamatan, Semua Kel/Desa	61.103.000,00	61.103.000,00	0,00	
								Persentase ibu hamil yang mendapatkan pelayanan kesehatan	100 %					
								Persentase ibu hamil yang mendapatkan pelayanan kesehatan	100 %					
								Persentase pelayanan kesehatan balita	100 %					
								Persentase pelayanan kesehatan bayi baru lahir	100 %					
								Persentase pelayanan kesehatan orang dengan gangguan jiwa berat	100 %					
								Persentase pelayanan kesehatan orang dengan resiko terinfeksi virus yang melemahkan daya tahan tubuh manusia (Human Immunodeficiency Virus)	100 %					
								Persentase pelayanan kesehatan orang terduga tuberkulosis	100 %					
								Persentase pelayanan kesehatan pada usia lanjut	100 %					
								Persentase pelayanan kesehatan pada usia pendidikan dasar	100 %					
								Persentase pelayanan kesehatan penderita diabetes melitus	100 %					
								Persentase pelayanan kesehatan penderita hipertensi	100 %					
								Persentase warga negara usia produktif yang mendapatkan pelayanan kesehatan	100 %					





No	PROGRAM			KEGIATAN			SUB KEGIATAN				PLAFON ANGGARAN SEMENTARA (Rp)	PRAKIRAAN MAJU		KET
	Program	Indikator Kinerja		Kegiatan	Indikator Kinerja		Sub Kegiatan	Indikator Kinerja		Lokasi Sub Kegiatan		N+1	N+2	
		Hasil Program	Target Capaian		Keluaran Kegiatan	Target Capaian		Keluaran Sub Kegiatan	Target Capaian					
				1.02.02.2.02 Penyediaan Layanan Kesehatan untuk UKM dan UKP Rujukan Tingkat Daerah Kab upaten/Kota	Jumlah orang yang mendapatkan pelayanan kesehatan malaria	<5 Orang	1.02.02.2.02.0042 Pengelolaan pelayanan kesehatan Malaria	Persentase ibu bersalin yang mendapatkan pelayanan kesehatan	100 %	Kota Malang, Semua Kecamatan, Semua Kel/Desa	100.000,00	100.000,00	0,00	
								Persentase ibu hamil yang mendapatkan pelayanan kesehatan	100 %					
								Persentase ibu hamil yang mendapatkan pelayanan kesehatan	100 %					
								Persentase pelayanan kesehatan balita	100 %					
								Persentase pelayanan kesehatan bayi baru lahir	100 %					
								Persentase pelayanan kesehatan orang dengan gangguan jiwa berat	100 %					
								Persentase pelayanan kesehatan orang dengan resiko terinfeksi virus yang melemahkan daya tahan tubuh manusia (Human Immunodeficiency Virus)	100 %					
								Persentase pelayanan kesehatan orang terduga tuberkulosis	100 %					
								Persentase pelayanan kesehatan pada usia lanjut	100 %					
								Persentase pelayanan kesehatan pada usia pendidikan dasar	100 %					
								Persentase pelayanan kesehatan penderita diabetes melitus	100 %					
								Persentase pelayanan kesehatan penderita hipertensi	100 %					
								Persentase warga negara usia produktif yang mendapatkan pelayanan kesehatan	100 %					

No	PROGRAM			KEGIATAN			SUB KEGIATAN				PLAFON ANGGARAN SEMENTARA (Rp)	PRAKIRAAN MAJU		KET
	Program	Indikator Kinerja		Kegiatan	Indikator Kinerja		Sub Kegiatan	Indikator Kinerja		Lokasi Sub Kegiatan		N+1	N+2	
		Hasil Program	Target Capaian		Keluaran Kegiatan	Target Capaian		Keluaran Sub Kegiatan	Target Capaian					
				1.02.02.2.02 Penyediaan Layanan Kesehatan untuk UKM dan UKP Rujukan Tingkat Daerah Kab upaten/Kota	Jumlah dokumen hasil pengelolaan pelayanan kesehatan reproduksi	12 Dokumen	1.02.02.2.02.0044 Pengelolaan Pelayanan Kesehatan Reproduksi	Persentase ibu bersalin yang mendapatkan pelayanan kesehatan	100 %	Kota Malang, Semua Kecamatan, Semua Kel/Desa	3.148.000,00	3.148.000,00	0,00	
								Persentase ibu hamil yang mendapatkan pelayanan kesehatan	100 %					
								Persentase ibu melahirkan yang mendapatkan pelayanan kesehatan balita	100 %					
								Persentase pelayanan kesehatan bayi baru lahir	100 %					
								Persentase pelayanan kesehatan orang dengan gangguan jiwa berat	100 %					
								Persentase pelayanan kesehatan orang dengan resiko terinfeksi virus yang melemahkan daya tahan tubuh manusia (Human Immunodeficiency Virus)	100 %					
								Persentase pelayanan kesehatan orang terduga tuberkulosis	100 %					
								Persentase pelayanan kesehatan pada usia lanjut	100 %					
								Persentase pelayanan kesehatan pada usia pendidikan dasar	100 %					
								Persentase pelayanan kesehatan penderita diabetes melitus	100 %					
								Persentase pelayanan kesehatan penderita hipertensi	100 %					
								Persentase warga negara usia produktif yang mendapatkan pelayanan kesehatan	100 %					

No	PROGRAM			KEGIATAN			SUB KEGIATAN				PLAFON ANGGARAN SEMENTARA (Rp)	PRAKIRAAN MAJU		KET
	Program	Indikator Kinerja		Kegiatan	Indikator Kinerja		Sub Kegiatan	Indikator Kinerja		Lokasi Sub Kegiatan		N+1	N+2	
		Hasil Program	Target Capaian		Keluaran Kegiatan	Target Capaian		Keluaran Sub Kegiatan	Target Capaian					
				1.02.02.2.02 Penyediaan Layanan Kesehatan untuk UKM dan UKP Rujukan Tingkat Daerah Kab upaten/Kota	Jumlah dokumen hasil pengelolaan upaya kesehatan ibu dan anak	12 Dokumen	1.02.02.2.02.0046 Pengelolaan upaya kesehatan Ibu dan Anak	Persentase ibu bersalin yang mendapatkan pelayanan kesehatan	100 %	Kota Malang, Semua Kecamatan, Semua Kel/Desa	200.000,00	200.000,00	0,00	
								Persentase ibu hamil yang mendapatkan pelayanan kesehatan	100 %					
								Persentase ibu melahirkan yang mendapatkan pelayanan kesehatan	100 %					
								Persentase ibu hamil yang mendapatkan pelayanan kesehatan	100 %					
								Persentase ibu melahirkan yang mendapatkan pelayanan kesehatan	100 %					
								Persentase ibu hamil yang mendapatkan pelayanan kesehatan balita	100 %					
								Persentase pelayanan kesehatan bayi baru lahir	100 %					
								Persentase pelayanan kesehatan orang dengan gangguan jiwa berat	100 %					
								Persentase pelayanan kesehatan orang dengan resiko terinfeksi virus yang melemahkan daya tahan tubuh manusia (Human Immunodeficiency Virus)	100 %					
								Persentase pelayanan kesehatan orang terduga tuberkulosis	100 %					
								Persentase pelayanan kesehatan pada usia lanjut	100 %					
								Persentase pelayanan kesehatan pada usia pendidikan dasar	100 %					
								Persentase pelayanan kesehatan penderita diabetes melitus	100 %					
								Persentase pelayanan kesehatan penderita hipertensi	100 %					
								Persentase warga negara usia produktif yang mendapatkan pelayanan kesehatan	100 %					



No	PROGRAM			KEGIATAN			SUB KEGIATAN				PLAFON ANGGARAN SEMENTARA (Rp)	PRAKIRAAN MAJU		KET
	Program	Indikator Kinerja		Kegiatan	Indikator Kinerja		Sub Kegiatan	Indikator Kinerja		Lokasi Sub Kegiatan		N+1	N+2	
		Hasil Program	Target Capaian		Keluaran Kegiatan	Target Capaian		Keluaran Sub Kegiatan	Target Capaian					
				1.02.05.2.03 Pengembangan dan Pelaksanaan Upaya Kesehatan Bersumber Daya Masyarakat (UKBM) Tingkat Daerah Kabupaten/Kota	Jumlah Dokumen Hasil Bimbingan Teknis dan Supervisi Upaya Kesehatan Bersumber Daya Masyarakat (UKBM)	12 Dokumen	1.02.05.2.03.0001 Bimbingan Teknis dan Supervisi Pengembangan dan Pelaksanaan Upaya Kesehatan Bersumber Daya Masyarakat (UKBM)	Persentase posyandu balita yang mencapai strata tertinggi	77,3 %	Kota Malang, Semua Kecamatan, Semua Kel/Desa	4.506.000,00	4.506.000,00	0,00	
	<b>1.02.01 PROGRAM PENUNJANG URUSAN PEMERINTAHAN DAERAH KABUPATEN/KOTA</b>	Hasil audit eksternal Wajar tanpa pengecualian	100 %											
				1.02.01.2.10 Peningkatan Pelayanan BLUD	Jumlah BLUD yang Menyediakan Pelayanan dan Penunjang Pelayanan	1 Unit Kerja	1.02.01.2.10.0001 Pelayanan dan Penunjang Pelayanan BLUD	Persentase capaian kapitasi berbasis kinerja puskesmas	95 %	Kota Malang, Blimbing, Balarjosari Kota Malang, Blimbing, Purwodadi Kota Malang, Blimbing, Polowijen	1.650.000.000,00	1.650.000.000,00	0,00	
	<b>1.02.02 PROGRAM PEMENUHAN UPAYA KESEHATAN PERORANGAN DAN UPAYA KESEHATAN MASYARAKAT</b>	Nilai capaian penilaian kinerja puskesmas	87 -											



No	PROGRAM			KEGIATAN			SUB KEGIATAN				PLAFON ANGGARAN SEMENTARA (Rp)	PRAKIRAAN MAJU		KET
	Program	Indikator Kinerja		Kegiatan	Indikator Kinerja		Sub Kegiatan	Indikator Kinerja		Lokasi Sub Kegiatan		N+1	N+2	
		Hasil Program	Target Capaian		Keluaran Kegiatan	Target Capaian		Keluaran Sub Kegiatan	Target Capaian					
				1.02.02.2.02 Penyediaan Layanan Kesehatan untuk UKM dan UKP Rujukan Tingkat Daerah Kab upaten/Kota	Jumlah Ibu Hamil yang Mendapatkan Pelayanan Kesehatan Sesuai Standar	574 Orang	1.02.02.2.02.0001 Pengelolaan Pelayanan Kesehatan Ibu Hamil	Persentase ibu bersalin yang mendapatkan pelayanan kesehatan	100 %	Kota Malang, Blimbing, Semua Kel/Desa	43.610.000,00	43.610.000,00	0,00	
								Persentase ibu hamil yang mendapatkan pelayanan kesehatan	100 %					
								Persentase ibu hamil yang mendapatkan pelayanan kesehatan	100 %					
								Persentase pelayanan kesehatan balita	100 %					
								Persentase pelayanan kesehatan bayi baru lahir	100 %					
								Persentase pelayanan kesehatan orang dengan gangguan jiwa berat	100 %					
								Persentase pelayanan kesehatan orang dengan resiko terinfeksi virus yang melemahkan daya tahan tubuh manusia (Human Immunodeficiency Virus)	100 %					
								Persentase pelayanan kesehatan orang terduga tuberkulosis	100 %					
								Persentase pelayanan kesehatan pada usia lanjut	100 %					
								Persentase pelayanan kesehatan pada usia pendidikan dasar	100 %					
								Persentase pelayanan kesehatan penderita diabetes melitus	100 %					
								Persentase pelayanan kesehatan penderita hipertensi	100 %					
								Persentase warga negara usia produktif yang mendapatkan pelayanan kesehatan	100 %					



No	PROGRAM			KEGIATAN			SUB KEGIATAN				PLAFON ANGGARAN SEMENTARA (Rp)	PRAKIRAAN MAJU		KET
	Program	Indikator Kinerja		Kegiatan	Indikator Kinerja		Sub Kegiatan	Indikator Kinerja		Lokasi Sub Kegiatan		N+1	N+2	
		Hasil Program	Target Capaian		Keluaran Kegiatan	Target Capaian		Keluaran Sub Kegiatan	Target Capaian					
				1.02.02.2.02 Penyediaan Layanan Kesehatan untuk UKM dan UKP Rujukan Tingkat Daerah Kabupaten/Kota	Jumlah Orang yang Mendapatkan Pelayanan Kesehatan Orang dengan Gangguan Jiwa Berat Sesuai Standar	119 Orang	1.02.02.2.02.0010 Pengelolaan Pelayanan Kesehatan Orang dengan Gangguan Jiwa Berat	Persentase ibu bersalin yang mendapatkan pelayanan kesehatan	100 %	Kota Malang, Blimbing, Semua Kel/Desa	6.000.000,00	6.000.000,00	0,00	
								Persentase ibu hamil yang mendapatkan pelayanan kesehatan	100 %					
								Persentase ibu mendapatkan pelayanan kesehatan balita	100 %					
								Persentase pelayanan kesehatan bayi baru lahir	100 %					
								Persentase pelayanan kesehatan orang dengan gangguan jiwa berat	100 %					
								Persentase pelayanan kesehatan orang dengan resiko terinfeksi virus yang melemahkan daya tahan tubuh manusia (Human Immunodeficiency Virus)	100 %					
								Persentase pelayanan kesehatan orang terduga tuberkulosis	100 %					
								Persentase pelayanan kesehatan pada usia lanjut	100 %					
								Persentase pelayanan kesehatan pada usia pendidikan dasar	100 %					
								Persentase pelayanan kesehatan penderita diabetes melitus	100 %					
								Persentase pelayanan kesehatan penderita hipertensi	100 %					
								Persentase warga negara usia produktif yang mendapatkan pelayanan kesehatan	100 %					

No	PROGRAM			KEGIATAN			SUB KEGIATAN				PLAFON ANGGARAN SEMENTARA (Rp)	PRAKIRAAN MAJU		KET
	Program	Indikator Kinerja		Kegiatan	Indikator Kinerja		Sub Kegiatan	Indikator Kinerja		Lokasi Sub Kegiatan		N+1	N+2	
		Hasil Program	Target Capaian		Keluaran Kegiatan	Target Capaian		Keluaran Sub Kegiatan	Target Capaian					
				1.02.02.2.02 Penyediaan Layanan Kesehatan untuk UKM dan UKP Rujukan Tingkat Daerah Kab upaten/Kota	Jumlah Orang Terduga Menderita Tuberkulosis yang Mendapatkan Pelayanan Sesuai Standar	695 Orang	1.02.02.2.02.0011 Pengelolaan Pelayanan Kesehatan Orang Terduga Tuberkulosis	Persentase ibu bersalin yang mendapatkan pelayanan kesehatan	100 %	Kota Malang, Blimbing, Semua Kel/Desa	300.000,00	300.000,00	0,00	
								Persentase ibu hamil yang mendapatkan pelayanan kesehatan	100 %					
								Persentase ibu mendapatkan pelayanan kesehatan balita	100 %					
								Persentase pelayanan kesehatan bayi baru lahir	100 %					
								Persentase pelayanan kesehatan orang dengan gangguan jiwa berat	100 %					
								Persentase pelayanan kesehatan orang dengan resiko terinfeksi virus yang melemahkan daya tahan tubuh manusia (Human Immunodeficiency Virus)	100 %					
								Persentase pelayanan kesehatan orang terduga tuberkulosis	100 %					
								Persentase pelayanan kesehatan pada usia lanjut	100 %					
								Persentase pelayanan kesehatan pada usia pendidikan dasar	100 %					
								Persentase pelayanan kesehatan penderita diabetes melitus	100 %					
								Persentase pelayanan kesehatan penderita hipertensi	100 %					
								Persentase warga negara usia produktif yang mendapatkan pelayanan kesehatan	100 %					



No	PROGRAM			KEGIATAN			SUB KEGIATAN				PLAFON ANGGARAN SEMENTARA (Rp)	PRAKIRAAN MAJU		KET
	Program	Indikator Kinerja		Kegiatan	Indikator Kinerja		Sub Kegiatan	Indikator Kinerja		Lokasi Sub Kegiatan		N+1	N+2	
		Hasil Program	Target Capaian		Keluaran Kegiatan	Target Capaian		Keluaran Sub Kegiatan	Target Capaian					
				1.02.02.2.02 Penyediaan Layanan Kesehatan untuk UKM dan UKP Rujukan Tingkat Daerah Kab upaten/Kota	Jumlah Dokumen Hasil Pengelolaan Pelayanan Kesehatan Kerja dan Olahraga	4 Dokumen	1.02.02.2.02.0016 Pengelolaan Pelayanan Kesehatan Kerja dan Olahraga	Persentase ibu bersalin yang mendapatkan pelayanan kesehatan	100 %	Kota Malang, Blimbing, Semua Kel/Desa	300.000,00	300.000,00	0,00	
								Persentase ibu hamil yang mendapatkan pelayanan kesehatan	100 %					
								Persentase ibu hamil yang mendapatkan pelayanan kesehatan	100 %					
								Persentase pelayanan kesehatan balita	100 %					
								Persentase pelayanan kesehatan bayi baru lahir	100 %					
								Persentase pelayanan kesehatan orang dengan gangguan jiwa berat	100 %					
								Persentase pelayanan kesehatan orang dengan resiko terinfeksi virus yang melemahkan daya tahan tubuh manusia (Human Immunodeficiency Virus)	100 %					
								Persentase pelayanan kesehatan orang terduga tuberkulosis	100 %					
								Persentase pelayanan kesehatan pada usia lanjut	100 %					
								Persentase pelayanan kesehatan pada usia pendidikan dasar	100 %					
								Persentase pelayanan kesehatan penderita diabetes melitus	100 %					
								Persentase pelayanan kesehatan penderita hipertensi	100 %					
								Persentase warga negara usia produktif yang mendapatkan pelayanan kesehatan	100 %					



No	PROGRAM			KEGIATAN			SUB KEGIATAN				PLAFON ANGGARAN SEMENTARA (Rp)	PRAKIRAAN MAJU		KET
	Program	Indikator Kinerja		Kegiatan	Indikator Kinerja		Sub Kegiatan	Indikator Kinerja		Lokasi Sub Kegiatan		N+1	N+2	
		Hasil Program	Target Capaian		Keluaran Kegiatan	Target Capaian		Keluaran Sub Kegiatan	Target Capaian					
				1.02.02.2.02 Penyediaan Layanan Kesehatan untuk UKM dan UKP Rujukan Tingkat Daerah Kab upaten/Kota	Jumlah Dokumen Hasil Pengelolaan Surveilans Kesehatan	12 Dokumen	1.02.02.2.02.0020 Pengelolaan Surveilans Kesehatan	Persentase ibu bersalin yang mendapatkan pelayanan kesehatan	100 %	Kota Malang, Blimbing, Semua Kel/Desa	1.332.500,00	1.332.500,00	0,00	
							Persentase ibu hamil yang mendapatkan pelayanan kesehatan	100 %						
							Persentase ibu melahirkan yang mendapatkan pelayanan kesehatan	100 %						
							Persentase ibu hamil yang mendapatkan pelayanan kesehatan	100 %						
							Persentase ibu melahirkan yang mendapatkan pelayanan kesehatan	100 %						
							Persentase ibu hamil yang mendapatkan pelayanan kesehatan balita	100 %						
							Persentase pelayanan kesehatan bayi baru lahir	100 %						
							Persentase pelayanan kesehatan orang dengan gangguan jiwa berat	100 %						
							Persentase pelayanan kesehatan orang dengan resiko terinfeksi virus yang melemahkan daya tahan tubuh manusia (Human Immunodeficiency Virus)	100 %						
							Persentase pelayanan kesehatan orang terduga tuberkulosis	100 %						
							Persentase pelayanan kesehatan pada usia lanjut	100 %						
							Persentase pelayanan kesehatan pada usia pendidikan dasar	100 %						
							Persentase pelayanan kesehatan penderita diabetes melitus	100 %						
							Persentase pelayanan kesehatan penderita hipertensi	100 %						
							Persentase warga negara usia produktif yang mendapatkan pelayanan kesehatan	100 %						



No	PROGRAM			KEGIATAN			SUB KEGIATAN				PLAFON ANGGARAN SEMENTARA (Rp)	PRAKIRAAN MAJU		KET
	Program	Indikator Kinerja		Kegiatan	Indikator Kinerja		Sub Kegiatan	Indikator Kinerja		Lokasi Sub Kegiatan		N+1	N+2	
		Hasil Program	Target Capaian		Keluaran Kegiatan	Target Capaian		Keluaran Sub Kegiatan	Target Capaian					
				1.02.02.2.02 Penyediaan Layanan Kesehatan untuk UKM dan UKP Rujukan Tingkat Daerah Kab upaten/Kota	Jumlah Orang dengan Masalah Kejiwaan (ODMK) yang Mendapatkan Pelayanan Kesehatan	5455 Orang	1.02.02.2.02.0021 Pengelolaan Pelayanan Kesehatan Orang dengan Masalah Kesehatan Jiwa (ODMK)	Persentase ibu bersalin yang mendapatkan pelayanan kesehatan	100 %	Kota Malang, Blimbing, Semua Kel/Desa	2.000.000,00	2.000.000,00	0,00	
								Persentase ibu hamil yang mendapatkan pelayanan kesehatan	100 %					
								Persentase ibu hamil yang mendapatkan pelayanan kesehatan	100 %					
								Persentase pelayanan kesehatan balita	100 %					
								Persentase pelayanan kesehatan bayi baru lahir	100 %					
								Persentase pelayanan kesehatan orang dengan gangguan jiwa berat	100 %					
								Persentase pelayanan kesehatan orang dengan resiko terinfeksi virus yang melemahkan daya tahan tubuh manusia (Human Immunodeficiency Virus)	100 %					
								Persentase pelayanan kesehatan orang terduga tuberkulosis	100 %					
								Persentase pelayanan kesehatan pada usia lanjut	100 %					
								Persentase pelayanan kesehatan pada usia pendidikan dasar	100 %					
								Persentase pelayanan kesehatan penderita diabetes melitus	100 %					
								Persentase pelayanan kesehatan penderita hipertensi	100 %					
								Persentase warga negara usia produktif yang mendapatkan pelayanan kesehatan	100 %					

No	PROGRAM			KEGIATAN			SUB KEGIATAN				PLAFON ANGGARAN SEMENTARA (Rp)	PRAKIRAAN MAJU		KET
	Program	Indikator Kinerja		Kegiatan	Indikator Kinerja		Sub Kegiatan	Indikator Kinerja		Lokasi Sub Kegiatan		N+1	N+2	
		Hasil Program	Target Capaian		Keluaran Kegiatan	Target Capaian		Keluaran Sub Kegiatan	Target Capaian					
				1.02.02.2.02 Penyediaan Layanan Kesehatan untuk UKM dan UKP Rujukan Tingkat Daerah Kab upaten/Kota	Jumlah Dokumen Hasil Pelayanan Kesehatan Penyakit Menular dan Tidak Menular	12 Dokumen	1.02.02.2.02.0025 Pelayanan Kesehatan Penyakit Menular dan Tidak Menular	Persentase ibu bersalin yang mendapatkan pelayanan kesehatan	100 %	Kota Malang, Blimbing, Semua Kel/Desa	37.067.500,00	37.067.500,00	0,00	





No	PROGRAM			KEGIATAN			SUB KEGIATAN				PLAFON ANGGARAN SEMENTARA (Rp)	PRAKIRAAN MAJU		KET
	Program	Indikator Kinerja		Kegiatan	Indikator Kinerja		Sub Kegiatan	Indikator Kinerja		Lokasi Sub Kegiatan		N+1	N+2	
		Hasil Program	Target Capaian		Keluaran Kegiatan	Target Capaian		Keluaran Sub Kegiatan	Target Capaian					
				1.02.02.2.02 Penyediaan Layanan Kesehatan untuk UKM dan UKP Rujukan Tingkat Daerah Kab upaten/Kota	Jumlah orang yang mendapatkan pelayanan kesehatan malaria	5 Orang	1.02.02.2.02.0042 Pengelolaan pelayanan kesehatan Malaria	Persentase ibu bersalin yang mendapatkan pelayanan kesehatan	100 %	Kota Malang, Blimbing, Semua Kel/Desa	100.000,00	100.000,00	0,00	
							Persentase ibu hamil yang mendapatkan pelayanan kesehatan	100 %						
							Persentase ibu hamil yang mendapatkan pelayanan kesehatan	100 %						
							Persentase pelayanan kesehatan balita	100 %						
							Persentase pelayanan kesehatan bayi baru lahir	100 %						
							Persentase pelayanan kesehatan orang dengan gangguan jiwa berat	100 %						
							Persentase pelayanan kesehatan orang dengan resiko terinfeksi virus yang melemahkan daya tahan tubuh manusia (Human Immunodeficiency Virus)	100 %						
							Persentase pelayanan kesehatan orang terduga tuberkulosis	100 %						
							Persentase pelayanan kesehatan pada usia lanjut	100 %						
							Persentase pelayanan kesehatan pada usia pendidikan dasar	100 %						
							Persentase pelayanan kesehatan penderita diabetes melitus	100 %						
							Persentase pelayanan kesehatan penderita hipertensi	100 %						
							Persentase warga negara usia produktif yang mendapatkan pelayanan kesehatan	100 %						

No	PROGRAM			KEGIATAN			SUB KEGIATAN				PLAFON ANGGARAN SEMENTARA (Rp)	PRAKIRAAN MAJU		KET
	Program	Indikator Kinerja		Kegiatan	Indikator Kinerja		Sub Kegiatan	Indikator Kinerja		Lokasi Sub Kegiatan		N+1	N+2	
		Hasil Program	Target Capaian		Keluaran Kegiatan	Target Capaian		Keluaran Sub Kegiatan	Target Capaian					
				1.02.02.2.02 Penyediaan Layanan Kesehatan untuk UKM dan UKP Rujukan Tingkat Daerah Kab upaten/Kota	Jumlah dokumen hasil pengelolaan pelayanan kesehatan reproduksi	12 Dokumen	1.02.02.2.02.0044 Pengelolaan Pelayanan Kesehatan Reproduksi	Persentase ibu bersalin yang mendapatkan pelayanan kesehatan	100 %	Kota Malang, Blimbing, Semua Kel/Desa	3.600.000,00	3.560.000,00	0,00	
								Persentase ibu hamil yang mendapatkan pelayanan kesehatan	100 %					
								Persentase ibu mendapatkan pelayanan kesehatan balita	100 %					
								Persentase pelayanan kesehatan bayi baru lahir	100 %					
								Persentase pelayanan kesehatan orang dengan gangguan jiwa berat	100 %					
								Persentase pelayanan kesehatan orang dengan resiko terinfeksi virus yang melemahkan daya tahan tubuh manusia (Human Immunodeficiency Virus)	100 %					
								Persentase pelayanan kesehatan orang terduga tuberkulosis	100 %					
								Persentase pelayanan kesehatan pada usia lanjut	100 %					
								Persentase pelayanan kesehatan pada usia pendidikan dasar	100 %					
								Persentase pelayanan kesehatan penderita diabetes melitus	100 %					
								Persentase pelayanan kesehatan penderita hipertensi	100 %					
								Persentase warga negara usia produktif yang mendapatkan pelayanan kesehatan	100 %					

No	PROGRAM			KEGIATAN			SUB KEGIATAN				PLAFON ANGGARAN SEMENTARA (Rp)	PRAKIRAAN MAJU		KET
	Program	Indikator Kinerja		Kegiatan	Indikator Kinerja		Sub Kegiatan	Indikator Kinerja		Lokasi Sub Kegiatan		N+1	N+2	
		Hasil Program	Target Capaian		Keluaran Kegiatan	Target Capaian		Keluaran Sub Kegiatan	Target Capaian					
				1.02.02.2.02 Penyediaan Layanan Kesehatan untuk UKM dan UKP Rujukan Tingkat Daerah Kab upaten/Kota	Jumlah dokumen hasil pengelolaan upaya kesehatan ibu dan anak	12 Dokumen	1.02.02.2.02.0046 Pengelolaan upaya kesehatan Ibu dan Anak	Persentase ibu bersalin yang mendapatkan pelayanan kesehatan	100 %	Kota Malang, Blimbing, Semua Kel/Desa	248.000,00	288.000,00	0,00	
								Persentase ibu hamil yang mendapatkan pelayanan kesehatan	100 %					
								Persentase ibu melahirkan yang mendapatkan pelayanan kesehatan	100 %					
								Persentase ibu hamil yang mendapatkan pelayanan kesehatan	100 %					
								Persentase ibu melahirkan yang mendapatkan pelayanan kesehatan	100 %					
								Persentase ibu hamil yang mendapatkan pelayanan kesehatan balita	100 %					
								Persentase pelayanan kesehatan bayi baru lahir	100 %					
								Persentase pelayanan kesehatan orang dengan gangguan jiwa berat	100 %					
								Persentase pelayanan kesehatan orang dengan resiko terinfeksi virus yang melemahkan daya tahan tubuh manusia (Human Immunodeficiency Virus)	100 %					
								Persentase pelayanan kesehatan orang terduga tuberkulosis	100 %					
								Persentase pelayanan kesehatan pada usia lanjut	100 %					
								Persentase pelayanan kesehatan pada usia pendidikan dasar	100 %					
								Persentase pelayanan kesehatan penderita diabetes melitus	100 %					
								Persentase pelayanan kesehatan penderita hipertensi	100 %					
								Persentase warga negara usia produktif yang mendapatkan pelayanan kesehatan	100 %					





No	PROGRAM			KEGIATAN			SUB KEGIATAN				PLAFON ANGGARAN SEMENTARA (Rp)	PRAKIRAAN MAJU		KET
	Program	Indikator Kinerja		Kegiatan	Indikator Kinerja		Sub Kegiatan	Indikator Kinerja		Lokasi Sub Kegiatan		N+1	N+2	
		Hasil Program	Target Capaian		Keluaran Kegiatan	Target Capaian		Keluaran Sub Kegiatan	Target Capaian					
				1.02.05.2.03 Pengembangan dan Pelaksanaan Upaya Kesehatan Bersumber Daya Masyarakat (UKBM) Tingkat Daerah Kabupaten/Kota	Jumlah Dokumen Hasil Bimbingan Teknis dan Supervisi Upaya Kesehatan Bersumber Daya Masyarakat (UKBM)	12 Dokumen	1.02.05.2.03.0001 Bimbingan Teknis dan Supervisi Pengembangan dan Pelaksanaan Upaya Kesehatan Bersumber Daya Masyarakat (UKBM)	Persentase posyandu balita yang mencapai strata tertinggi	77,3 %	Kota Malang, Blimbing, Semua Kel/Desa	5.816.000,00	3.720.000,00	0,00	
	<b>1.02.01 PROGRAM PENUNJANG URUSAN PEMERINTAHAN DAERAH KABUPATEN/KOTA</b>	Hasil audit eksternal Wajar tanpa pengecualian	100 %											
				1.02.01.2.10 Peningkatan Pelayanan BLUD	Jumlah BLUD yang Menyediakan Pelayanan dan Penunjang Pelayanan	1 Unit Kerja	1.02.01.2.10.0001 Pelayanan dan Penunjang Pelayanan BLUD	Persentase capaian kapitasi berbasis kinerja puskesmas	95 %	Kota Malang, Semua Kecamatan, Semua Kel/Desa	1.534.200.000,00	1.600.000.000,00	0,00	
	<b>1.02.02 PROGRAM PEMENUHAN UPAYA KESEHATAN PERORANGAN DAN UPAYA KESEHATAN MASYARAKAT</b>													
				1.02.02.2.02 Penyediaan Layanan Kesehatan untuk UKM dan UKP Rujukan Tingkat Daerah Kabupaten/Kota	Jumlah Ibu Hamil yang Mendapatkan Pelayanan Kesehatan Sesuai Standar	517 Orang	1.02.02.2.02.0001 Pengelolaan Pelayanan Kesehatan Ibu Hamil			Kota Malang, Blimbing, Semua Kel/Desa	18.848.000,00	18.848.000,00	0,00	
				1.02.02.2.02 Penyediaan Layanan Kesehatan untuk UKM dan UKP Rujukan Tingkat Daerah Kabupaten/Kota	Jumlah Anak Usia Pendidikan Dasar yang Mendapatkan Pelayanan Kesehatan Sesuai Standar	4779 Orang	1.02.02.2.02.0005 Pengelolaan Pelayanan Kesehatan pada Usia Pendidikan Dasar			Kota Malang, Blimbing, Semua Kel/Desa	1.000.000,00	1.000.000,00	0,00	
				1.02.02.2.02 Penyediaan Layanan Kesehatan untuk UKM dan UKP Rujukan Tingkat Daerah Kabupaten/Kota	Jumlah Orang yang Mendapatkan Pelayanan Kesehatan Orang dengan Gangguan Jiwa Berat Sesuai Standar	69 Orang	1.02.02.2.02.0010 Pengelolaan Pelayanan Kesehatan Orang dengan Gangguan Jiwa Berat			Kota Malang, Blimbing, Semua Kel/Desa	900.000,00	900.000,00	0,00	

No	PROGRAM			KEGIATAN			SUB KEGIATAN			PLAFON ANGGARAN SEMENTARA (Rp)	PRAKIRAAN MAJU		KET	
	Program	Indikator Kinerja		Kegiatan	Indikator Kinerja		Sub Kegiatan	Indikator Kinerja			Lokasi Sub Kegiatan	N+1		N+2
		Hasil Program	Target Capaian		Keluaran Kegiatan	Target Capaian		Keluaran Sub Kegiatan	Target Capaian					
				1.02.02.2.02 Penyediaan Layanan Kesehatan untuk UKM dan UKP Rujukan Tingkat Daerah Kab upaten/Kota	Jumlah Orang Terduga Menderita Tuberkulosis yang Mendapatkan Pelayanan Sesuai Standar	622 Orang	1.02.02.2.02.0011 Pengelolaan Pelayanan Kesehatan Orang Terduga Tuberkulosis			Kota Malang, Blimbing, Semua Kel/Desa	300.000,00	300.000,00	0,00	
				1.02.02.2.02 Penyediaan Layanan Kesehatan untuk UKM dan UKP Rujukan Tingkat Daerah Kab upaten/Kota	Jumlah Dokumen Hasil Pengelolaan Pelayanan Kesehatan Gizi Masyarakat	12 Dokumen	1.02.02.2.02.0015 Pengelolaan Pelayanan Kesehatan Gizi Masyarakat			Kota Malang, Blimbing, Semua Kel/Desa	1.357.235.000,00	63.500.000,00	0,00	
				1.02.02.2.02 Penyediaan Layanan Kesehatan untuk UKM dan UKP Rujukan Tingkat Daerah Kab upaten/Kota	Jumlah Dokumen Hasil Pengelolaan Pelayanan Kesehatan Kerja dan Olahraga	12 Dokumen	1.02.02.2.02.0016 Pengelolaan Pelayanan Kesehatan Kerja dan Olahraga			Kota Malang, Blimbing, Semua Kel/Desa	100.000,00	100.000,00	0,00	
				1.02.02.2.02 Penyediaan Layanan Kesehatan untuk UKM dan UKP Rujukan Tingkat Daerah Kab upaten/Kota	Jumlah Dokumen Hasil Pengelolaan Pelayanan Kesehatan Lingkungan	12 Dokumen	1.02.02.2.02.0017 Pengelolaan Pelayanan Kesehatan Lingkungan			Kota Malang, Blimbing, Semua Kel/Desa	700.000,00	700.000,00	0,00	
				1.02.02.2.02 Penyediaan Layanan Kesehatan untuk UKM dan UKP Rujukan Tingkat Daerah Kab upaten/Kota	Jumlah Dokumen Hasil Pengelolaan Surveilans Kesehatan	12 Dokumen	1.02.02.2.02.0020 Pengelolaan Surveilans Kesehatan			Kota Malang, Blimbing, Semua Kel/Desa	800.000,00	800.000,00	0,00	
				1.02.02.2.02 Penyediaan Layanan Kesehatan untuk UKM dan UKP Rujukan Tingkat Daerah Kab upaten/Kota	Jumlah Orang dengan Masalah Kejiwaan (ODMK) yang Mendapatkan Pelayanan Kesehatan	124 Orang	1.02.02.2.02.0021 Pengelolaan Pelayanan Kesehatan Orang dengan Masalah Kesehatan Jiwa (ODMK)			Kota Malang, Blimbing, Semua Kel/Desa	1.000.000,00	1.000.000,00	0,00	

No	PROGRAM			KEGIATAN			SUB KEGIATAN				PLAFON ANGGARAN SEMENTARA (Rp)	PRAKIRAAN MAJU		KET
	Program	Indikator Kinerja		Kegiatan	Indikator Kinerja		Sub Kegiatan	Indikator Kinerja		Lokasi Sub Kegiatan		N+1	N+2	
		Hasil Program	Target Capaian		Keluaran Kegiatan	Target Capaian		Keluaran Sub Kegiatan	Target Capaian					
				1.02.02.2.02 Penyediaan Layanan Kesehatan untuk UKM dan UKP Rujukan Tingkat Daerah Kab upaten/Kota	Jumlah Dokumen Hasil Pelayanan Kesehatan Penyakit Menular dan Tidak Menular	12 Dokumen	1.02.02.2.02.0025 Pelayanan Kesehatan Penyakit Menular dan Tidak Menular			Kota Malang, Blimbing, Semua Kel/Desa	44.958.000,00	44.958.000,00	0,00	
				1.02.02.2.02 Penyediaan Layanan Kesehatan untuk UKM dan UKP Rujukan Tingkat Daerah Kab upaten/Kota	Jumlah Dokumen Operasional Pelayanan Puskesmas	12 Dokumen	1.02.02.2.02.0033 Operasional Pelayanan Puskesmas			Kota Malang, Blimbing, Semua Kel/Desa	500.436.000,00	500.436.000,00	0,00	
				1.02.02.2.02 Penyediaan Layanan Kesehatan untuk UKM dan UKP Rujukan Tingkat Daerah Kab upaten/Kota	Jumlah Dokumen Operasional Pelayanan Fasilitas Kesehatan Lainnya	4 Dokumen	1.02.02.2.02.0034 Operasional Pelayanan Fasilitas Kesehatan Lainnya			Kota Malang, Blimbing, Semua Kel/Desa	3.949.000,00	3.949.000,00	0,00	
				1.02.02.2.02 Penyediaan Layanan Kesehatan untuk UKM dan UKP Rujukan Tingkat Daerah Kab upaten/Kota	Jumlah orang yang mendapatkan pelayanan kesehatan malaria	<5 Orang	1.02.02.2.02.0042 Pengelolaan pelayanan kesehatan malaria			Kota Malang, Blimbing, Semua Kel/Desa	100.000,00	100.000,00	0,00	
				1.02.02.2.02 Penyediaan Layanan Kesehatan untuk UKM dan UKP Rujukan Tingkat Daerah Kab upaten/Kota	Jumlah dokumen hasil pengelolaan pelayanan kesehatan reproduksi	12 Dokumen	1.02.02.2.02.0044 Pengelolaan Pelayanan Kesehatan Reproduksi			Kota Malang, Blimbing, Semua Kel/Desa	8.710.000,00	8.710.000,00	0,00	
				1.02.02.2.02 Penyediaan Layanan Kesehatan untuk UKM dan UKP Rujukan Tingkat Daerah Kab upaten/Kota	Jumlah dokumen hasil pengelolaan upaya kesehatan ibu dan anak	12 Dokumen	1.02.02.2.02.0046 Pengelolaan upaya kesehatan Ibu dan Anak			Kota Malang, Blimbing, Semua Kel/Desa	200.000,00	200.000,00	0,00	

No	PROGRAM			KEGIATAN			SUB KEGIATAN				PLAFON ANGGARAN SEMENTARA (Rp)	PRAKIRAAN MAJU		KET
	Program	Indikator Kinerja		Kegiatan	Indikator Kinerja		Sub Kegiatan	Indikator Kinerja		Lokasi Sub Kegiatan		N+1	N+2	
		Hasil Program	Target Capaian		Keluaran Kegiatan	Target Capaian		Keluaran Sub Kegiatan	Target Capaian					
				1.02.02.2.02 Penyediaan Layanan Kesehatan untuk UKM dan UKP Rujukan Tingkat Daerah Kab upaten/Kota	Jumlah dokumen hasil pengelolaan pelayanan kelanjutusiaan	12 Dokumen	1.02.02.2.02.0047 Pengelolaan Pelayanan Kelanjutusiaan			Kota Malang, Blimbing, Semua Kel/Desa	100.000,00	100.000,00	0,00	
	<b>1.02.05 PROGRAM PEM BERDAYAAN MASYARAKAT BIDANG KESEHATAN</b>	Persentase UKM yang aktif	77 %											
				1.02.05.2.03 Pengembangan dan Pelaksanaan Upaya Kesehatan Bersumber Daya Masyarakat (UKBM) Tingkat Daerah Kab upaten/Kota	Jumlah Dokumen Hasil Bimbingan Teknis dan Supervisi Upaya Kesehatan Bersumber Daya Masyarakat (UKBM)	12 Dokumen	1.02.05.2.03.0001 Bimbingan Teknis dan Supervisi Pengembangan dan Pelaksanaan Upaya Kesehatan Bersumber Daya Masyarakat (UKBM)	Persentase posyandu balita yang mencapai strata tertinggi	77,3 %	Kota Malang, Blimbing, Semua Kel/Desa	1.135.000,00	1.135.000,00	0,00	
<b>1.03 URUSAN PEMERINTAHAN BIDANG PEKERJAAN UMUM DAN PENATAAN RUANG</b>														
	<b>1.03.01 PROGRAM PENUNJANG URUSAN PEMERINTAHAN DAERAH KABU PATEN/KOTA</b>	persentase dokumen perencanaan, keuangan dan pelaporan yang disusun tepat waktu	100 %											
				1.03.01.2.01 Perencanaan, Penganggaran, dan Evaluasi Kinerja Perangkat Daerah	Jumlah Dokumen Perencanaan Perangkat Daerah	7 Dokumen	1.03.01.2.01.0001 Penyusunan Dokumen Perencanaan Perangkat Daerah	Persentase dokumen perencanaan, penanggran, dan evaluasi kinerja Perangkat Daerah yang disusun sesuai ketentuan	100 %	Kota Malang, Semua Kecamatan, Semua Kel/Desa	454.950.000,00	467.500.000,00	0,00	
				1.03.01.2.01 Perencanaan, Penganggaran, dan Evaluasi Kinerja Perangkat Daerah	Jumlah Dokumen RKA-SKPD dan Laporan Hasil Koordinasi Penyusunan Dokumen RKA-SKPD	4 Dokumen	1.03.01.2.01.0002 Koordinasi dan Penyusunan Dokumen RKA-SKPD	Persentase dokumen perencanaan, penanggran, dan evaluasi kinerja Perangkat Daerah yang disusun sesuai ketentuan	100 %	Kota Malang, Semua Kecamatan, Semua Kel/Desa	14.500.000,00	27.500.000,00	0,00	
				1.03.01.2.01 Perencanaan, Penganggaran, dan Evaluasi Kinerja Perangkat Daerah	Jumlah Laporan Capaian Kinerja dan Ikhtisar Realisasi Kinerja SKPD dan Laporan Hasil Koordinasi Penyusunan Laporan Capaian Kinerja dan Ikhtisar Realisasi Kinerja SKPD	7 Laporan	1.03.01.2.01.0006 Koordinasi dan Penyusunan Laporan Capaian Kinerja dan Ikhtisar Realisasi Kinerja SKPD	Persentase dokumen perencanaan, penanggran, dan evaluasi kinerja Perangkat Daerah yang disusun sesuai ketentuan	100 %	Kota Malang, Semua Kecamatan, Semua Kel/Desa	165.524.600,00	825.000.000,00	0,00	

No	PROGRAM			KEGIATAN			SUB KEGIATAN				PLAFON ANGGARAN SEMENTARA (Rp)	PRAKIRAAN MAJU		KET
	Program	Indikator Kinerja		Kegiatan	Indikator Kinerja		Sub Kegiatan	Indikator Kinerja		Lokasi Sub Kegiatan		N+1	N+2	
		Hasil Program	Target Capaian		Keluaran Kegiatan	Target Capaian		Keluaran Sub Kegiatan	Target Capaian					
				1.03.01.2.01 Perencanaan, Penganggaran, dan Evaluasi Kinerja Perangkat Daerah	Jumlah Laporan Evaluasi Kinerja Perangkat Daerah	16 Laporan	1.03.01.2.01.0007 Evaluasi Kinerja Perangkat Daerah	Persentase dokumen perencanaan, penenggaraan, dan evaluasi kinerja Perangkat Daerah yang disusun sesuai ketentuan	100 %	Kota Malang, Semua Kecamatan, Semua Kel/Desa	108.250.000,00	495.000.000,00	0,00	
				1.03.01.2.02 Administrasi Keuangan Perangkat Daerah	Jumlah Orang yang Menerima Gaji dan Tunjangan ASN	125 Orang/bulan	1.03.01.2.02.0001 Penyediaan Gaji dan Tunjangan ASN	Persentase penyediaan dokumen administrasi keuangan tepat waktu	100 %	Kota Malang, Semua Kecamatan, Semua Kel/Desa	18.335.985.638,00	17.304.664.202,00	0,00	
				1.03.01.2.02 Administrasi Keuangan Perangkat Daerah	Jumlah Laporan Keuangan Bulanan/ Triwulanan/ Semesteran SKPD dan Laporan Koordinasi Penyusunan Laporan Keuangan Bulanan/ Triwulanan/Semesteran SKPD	4 Laporan	1.03.01.2.02.0007 Koordinasi dan Penyusunan Laporan Keuangan Bulanan/ Triwulanan/ Semesteran SKPD	Persentase penyediaan dokumen administrasi keuangan tepat waktu	100 %	Kota Malang, Semua Kecamatan, Semua Kel/Desa	151.795.610,00	275.000.000,00	0,00	
				1.03.01.2.03 Administrasi Barang Milik Daerah pada Perangkat Daerah	Jumlah Laporan Penatausahaan Barang Milik Daerah pada SKPD	4 Laporan	1.03.01.2.03.0006 Penatausahaan Barang Milik Daerah pada SKPD	Persentase barang milik daerah yang terinventarisir	100 %	Kota Malang, Semua Kecamatan, Semua Kel/Desa	114.181.612,00	225.000.000,00	0,00	
				1.03.01.2.05 Administrasi Kepegawaian Perangkat Daerah	Jumlah Pegawai Berdasarkan Tugas dan Fungsi yang Mengikuti Pendidikan dan Pelatihan	75 Orang	1.03.01.2.05.0009 Pendidikan dan Pelatihan Pegawai Berdasarkan Tugas dan Fungsi	Persentase pegawai yang terfasilitasi layanan kepegawaian	100 %	Kota Malang, Semua Kecamatan, Semua Kel/Desa	224.000.000,00	425.000.000,00	0,00	
				1.03.01.2.06 Administrasi Umum Perangkat Daerah	Jumlah Paket Komponen Instalasi Listrik/Penerangan Bangunan Kantor yang Disediakan	1 Paket	1.03.01.2.06.0001 Penyediaan Komponen Instalasi Listrik/Penerangan Bangunan Kantor	Persentase kebutuhan kantor yang terfasilitasi	100 %	Kota Malang, Semua Kecamatan, Semua Kel/Desa	69.095.000,00	70.000.000,00	0,00	
				1.03.01.2.06 Administrasi Umum Perangkat Daerah	Jumlah Paket Peralatan dan Perlengkapan Kantor yang Disediakan	2 Paket	1.03.01.2.06.0002 Penyediaan Peralatan dan Perlengkapan Kantor	Persentase kebutuhan kantor yang terfasilitasi	100 %	Kota Malang, Semua Kecamatan, Semua Kel/Desa	370.995.300,00	325.000.000,00	0,00	
				1.03.01.2.06 Administrasi Umum Perangkat Daerah	Jumlah Paket Bahan Logistik Kantor yang Disediakan	240 Paket	1.03.01.2.06.0004 Penyediaan Bahan Logistik Kantor	Persentase kebutuhan kantor yang terfasilitasi	100 %	Kota Malang, Semua Kecamatan, Semua Kel/Desa	845.875.000,00	420.000.000,00	0,00	
				1.03.01.2.06 Administrasi Umum Perangkat Daerah	Jumlah Laporan Fasilitasi Kunjungan Tamu	12 Laporan	1.03.01.2.06.0008 Fasilitasi Kunjungan Tamu	Persentase kebutuhan kantor yang terfasilitasi	100 %	Kota Malang, Semua Kecamatan, Semua Kel/Desa	220.000.000,00	220.000.000,00	0,00	
				1.03.01.2.06 Administrasi Umum Perangkat Daerah	Jumlah Laporan Penyelenggaraan Rapat Koordinasi dan Konsultasi SKPD	12 Laporan	1.03.01.2.06.0009 Penyelenggaraan Rapat Koordinasi dan Konsultasi SKPD	Persentase kebutuhan kantor yang terfasilitasi	100 %	Kota Malang, Semua Kecamatan, Semua Kel/Desa	715.655.000,00	440.000.000,00	0,00	

No	PROGRAM			KEGIATAN			SUB KEGIATAN				PLAFON ANGGARAN SEMENTARA (Rp)	PRAKIRAAN MAJU		KET
	Program	Indikator Kinerja		Kegiatan	Indikator Kinerja		Sub Kegiatan	Indikator Kinerja		Lokasi Sub Kegiatan		N+1	N+2	
		Hasil Program	Target Capaian		Keluaran Kegiatan	Target Capaian		Keluaran Sub Kegiatan	Target Capaian					
				1.03.01.2.07 Pengadaan Barang Milik Daerah Penunjang Urusan Pemerintah Daerah	Jumlah Unit Kendaraan Perorangan Dinas atau Kendaraan Dinas Jabatan yang Disediakan	1 Unit	1.03.01.2.07.0001 Pengadaan Kendaraan Perorangan Dinas atau Kendaraan Dinas Jabatan	Persentase pengadaan barang milik daerah sesuai RKBMD	100 %	Kota Malang, Semua Kecamatan, Semua Kel/Desa	650.000.000,00	0,00	0,00	
				1.03.01.2.08 Penyediaan Jasa Penunjang Urusan Pemerintahan Daerah	Jumlah Laporan Penyediaan Jasa Surat Menyurat	12 Laporan	1.03.01.2.08.0001 Penyediaan Jasa Surat Menyurat	Persentase surat dinas yang ditindaklanjuti	100 %	Kota Malang, Semua Kecamatan, Semua Kel/Desa	545.091.765,00	625.000.000,00	0,00	
				1.03.01.2.08 Penyediaan Jasa Penunjang Urusan Pemerintahan Daerah	Jumlah Laporan Penyediaan Jasa Komunikasi, Sumber Daya Air dan Listrik yang Disediakan	12 Laporan	1.03.01.2.08.0002 Penyediaan Jasa Komunikasi, Sumber Daya Air dan Listrik	Persentase surat dinas yang ditindaklanjuti	100 %	Kota Malang, Semua Kecamatan, Semua Kel/Desa	1.696.000.000,00	1.512.500.000,00	0,00	
				1.03.01.2.08 Penyediaan Jasa Penunjang Urusan Pemerintahan Daerah	Jumlah Laporan Penyediaan Jasa Peralatan dan Perlengkapan Kantor yang Disediakan	12 Laporan	1.03.01.2.08.0003 Penyediaan Jasa Peralatan dan Perlengkapan Kantor	Persentase surat dinas yang ditindaklanjuti	100 %	Kota Malang, Semua Kecamatan, Semua Kel/Desa	1.162.690.500,00	1.250.000.000,00	0,00	
				1.03.01.2.09 Pemeliharaan Barang Milik Daerah Penunjang Urusan Pemerintahan Daerah	Jumlah Kendaraan Dinas Operasional atau Lapangan yang Dipelihara dan Dibayarkan Pajak dan Perizinannya	62 Unit	1.03.01.2.09.0002 Penyediaan Jasa Pemeliharaan, Biaya Pemeliharaan, Pajak dan Perizinan Kendaraan Dinas Operasional atau Lapangan	Persentase barang milik daerah yang terpelihara	100 %	Kota Malang, Semua Kecamatan, Semua Kel/Desa	1.853.500.000,00	1.475.000.000,00	0,00	
				1.03.01.2.09 Pemeliharaan Barang Milik Daerah Penunjang Urusan Pemerintahan Daerah	Jumlah Sarana dan Prasarana Gedung Kantor atau Bangunan Lainnya yang Dipelihara/Direhabilitasi	4 Unit	1.03.01.2.09.0010 Pemeliharaan/Rehabilitasi Sarana dan Prasarana Gedung Kantor atau Bangunan Lainnya	Persentase barang milik daerah yang terpelihara	100 %	Kota Malang, Semua Kecamatan, Semua Kel/Desa	2.865.256.530,00	2.695.000.000,00	0,00	
	<b>1.03.02 PROGRAM PENGELOLAAN SUMBER DAYA AIR (SDA)</b>	Persentase ketersediaan debit air melalui penyediaan bangunan penampung Rasio luas daerah irigasi kewenangan Kota Malang yang dilayani oleh jaringan irigasi	53.97 % 98.65 %											
				1.03.02.2.01 Pengelolaan SDA dan Bangunan Pengaman Pantai pada Wilayah Sungai (WS) dalam 1 (Satu) Daerah Kabupaten/Kota	Jumlah Embung dan Penampung Air Lainnya yang Dibangun	68 Unit	1.03.02.2.01.0121 Pembangunan Embung dan Penampung Air Lainnya	Volume debit air pada bangunan penampung	150 m3	Kota Malang, Semua Kecamatan, Semua Kel/Desa	1.151.000.000,00	1.123.000.000,00	0,00	

No	PROGRAM			KEGIATAN			SUB KEGIATAN			PLAFON ANGGARAN SEMENTARA (Rp)	PRAKIRAAN MAJU		KET	
	Program	Indikator Kinerja		Kegiatan	Indikator Kinerja		Sub Kegiatan	Indikator Kinerja			Lokasi Sub Kegiatan	N+1		N+2
		Hasil Program	Target Capaian		Keluaran Kegiatan	Target Capaian		Keluaran Sub Kegiatan	Target Capaian					
				1.03.02.2.02 Pengembangan dan Pengelolaan Sistem Irigasi Primer dan Sekunder pada Daerah Irigasi yang Luasnya di Bawah 1000 Ha dalam 1 (Satu) Daerah Kab upaten/Kota	Panjang Jaringan Irigasi Permukaan yang Direhabilitasi	0,3 KM	1.03.02.2.02.0014 Rehabilitasi Jaringan Irigasi Permukaan	Luas jaringan daerah irigasi permukaan kewenangan daerah yang direhabilitasi	34 Ha	Kota Malang, Semua Kecamatan, Semua Kel/Desa	601.360.000,00	700.000.000,00	0,00	
	<b>1.03.03 PROGRAM PENGELOLAAN DAN PENGEMBANGAN SISTEM PENYEDIAAN AIR MINUM</b>	Persentase warga negara yang memperoleh kebutuhan pokok air minum sehari-hari	96.43 %											
				1.03.03.2.01 Pengelolaan dan Pengembangan Sistem Penyediaan Air Minum (SPAM) di Daerah Kab upaten/Kota	Jumlah Masyarakat yang dibina dan diberdayakan dalam Pengelolaan dan Pengembangan Sistem Penyediaan Air Minum (SPAM)	50 Orang	1.03.03.2.01.0024 Pembinaan dan Pemberdayaan Masyarakat dalam Pengelolaan dan Pengembangan Sistem Penyediaan Air Minum (SPAM)	Jumlah rumah tangga yang mendapatkan akses terhadap air minum melalui SPAM jaringan perpipaan dan bukan jaringan perpipaan terlindungi terhadap rumah tangga di seluruh kabupaten/kota	200 SR	Kota Malang, Semua Kecamatan, Semua Kel/Desa	200.000.000,00	200.000.000,00	0,00	
				1.03.03.2.01 Pengelolaan dan Pengembangan Sistem Penyediaan Air Minum (SPAM) di Daerah Kab upaten/Kota	Jumlah Sistem Penyediaan Air Minum (SPAM) yang Dioperasikan dan Dipelihara	10 Unit	1.03.03.2.01.0029 Operasi dan Pemeliharaan Sistem Penyediaan Air Minum (SPAM)	Jumlah rumah tangga yang mendapatkan akses terhadap air minum melalui SPAM jaringan perpipaan dan bukan jaringan perpipaan terlindungi terhadap rumah tangga di seluruh kabupaten/kota	200 SR	Kota Malang, Semua Kecamatan, Semua Kel/Desa	3.083.915.000,00	1.550.000.000,00	0,00	
	<b>1.03.05 PROGRAM PENGELOLAAN DAN PENGEMBANGAN SISTEM AIR LIMBAH</b>	Persentase warga negara yang memperoleh layanan pengolahan air limbah domestik	86.67 %											
				1.03.05.2.01 Pengelolaan dan Pengembangan Sistem Air Limbah Domestik dalam Daerah Kab upaten/Kota	Jumlah Sistem Pengelolaan Air Limbah Domestik (SPALD) Terpusat Skala Permukiman Berbasis Masyarakat yang Dioptimalisasi	400 M <sup>3</sup> /Hari	1.03.05.2.01.0020 Optimalisasi Sistem Pengelolaan Air Limbah Domestik (SPALD) Terpusat Skala Permukiman Berbasis Masyarakat	Jumlah rumah tangga yang menempati hunian dengan akses sanitasi (air limbah domestik) layak	2900 SR	Kota Malang, Semua Kecamatan, Semua Kel/Desa	2.157.340.000,00	4.096.287.700,00	0,00	

No	PROGRAM			KEGIATAN			SUB KEGIATAN				PLAFON ANGGARAN SEMENTARA (Rp)	PRAKIRAAN MAJU		KET
	Program	Indikator Kinerja		Kegiatan	Indikator Kinerja		Sub Kegiatan	Indikator Kinerja		Lokasi Sub Kegiatan		N+1	N+2	
		Hasil Program	Target Capaian		Keluaran Kegiatan	Target Capaian		Keluaran Sub Kegiatan	Target Capaian					
				1.03.05.2.01 Pengelolaan dan Pengembangan Sistem Air Limbah Domestik dalam Daerah Kab upaten/Kota	Sistem Pengelolaan Air Limbah Domestik (SPALD) Terpusat Skala Permukiman Berbasis Masyarakat yang Dibangun	100 M <sup>3</sup> /Hari	1.03.05.2.01.0023 Pembangunan Sistem Pengelolaan Air Limbah Domestik (SPALD) Terpusat Skala Permukiman Berbasis Masyarakat	Jumlah rumah tangga yang menempati hunian dengan akses sanitasi (air limbah domestik) layak	2900 SR	Kota Malang, Semua Kecamatan, Semua Kel/Desa	799.720.000,00	1.700.000.000,00	0,00	
				1.03.05.2.01 Pengelolaan dan Pengembangan Sistem Air Limbah Domestik dalam Daerah Kab upaten/Kota	Jumlah Pelaksanaan Penyelenggara Sistem Pengelolaan Air Limbah Domestik (SPALD) yang Dikembangkan Kapasitasnya	200 Penyelenggara	1.03.05.2.01.0035 Pengembangan Kapasitas Kelembagaan Sistem Pengelolaan Air Limbah Domestik (SPALD)	Jumlah rumah tangga yang menempati hunian dengan akses sanitasi (air limbah domestik) layak	2900 SR	Kota Malang, Semua Kecamatan, Semua Kel/Desa	400.000.000,00	200.000.000,00	0,00	
				1.03.05.2.01 Pengelolaan dan Pengembangan Sistem Air Limbah Domestik dalam Daerah Kab upaten/Kota	Jumlah Rumah Tangga yang memiliki Toilet dan Tangki Septik Sesuai dengan Standar	520 Rumah Tangga	1.03.05.2.01.0039 Penyediaan Sub Sistem Pengolahan Air Limbah Domestik (SPALD) Setempat	Jumlah rumah tangga yang menempati hunian dengan akses sanitasi (air limbah domestik) layak	2900 SR	Kota Malang, Semua Kecamatan, Semua Kel/Desa	8.166.157.000,00	9.924.679.716,00	0,00	
				1.03.05.2.01 Pengelolaan dan Pengembangan Sistem Air Limbah Domestik dalam Daerah Kab upaten/Kota	Jumlah Masyarakat yang dibina dan diberdayakan dalam Pengembangan Sistem Pengelolaan Air Limbah Domestik (SPALD)	1000 Orang	1.03.05.2.01.0040 Pembinaan dan Pemberdayaan Masyarakat dalam Pengembangan Sistem Pengelolaan Air Limbah Domestik (SPALD)	Jumlah rumah tangga yang menempati hunian dengan akses sanitasi (air limbah domestik) layak	2900 SR	Kota Malang, Semua Kecamatan, Semua Kel/Desa	345.400.000,00	1.200.000.000,00	0,00	
				1.03.05.2.01 Pengelolaan dan Pengembangan Sistem Air Limbah Domestik dalam Daerah Kab upaten/Kota	Jumlah Dokumen Rencana, Kebijakan, Strategi dan Teknis Sistem Pengelolaan Air Limbah Domestik (SPALD) yang disusun	5 Dokumen	1.03.05.2.01.0041 Penyusunan Rencana, Kebijakan, Strategi dan Teknis Sistem Pengelolaan Air Limbah Domestik (SPALD)	Jumlah rumah tangga yang menempati hunian dengan akses sanitasi (air limbah domestik) layak	2900 SR	Kota Malang, Semua Kecamatan, Semua Kel/Desa	520.280.000,00	0,00	0,00	
	<b>1.03.06 PROGRAM PENGELOLAAN DAN PENGEMBANGAN SISTEM DRAINASE</b>	Rasio luas kawasan permukiman rawan genangan yang terlindungi oleh infrastruktur drainase	91.00 %											



No	PROGRAM			KEGIATAN			SUB KEGIATAN				PLAFON ANGGARAN SEMENTARA (Rp)	PRAKIRAAN MAJU		KET
	Program	Indikator Kinerja		Kegiatan	Indikator Kinerja		Sub Kegiatan	Indikator Kinerja		Lokasi Sub Kegiatan		N+1	N+2	
		Hasil Program	Target Capaian		Keluaran Kegiatan	Target Capaian		Keluaran Sub Kegiatan	Target Capaian					
				1.03.06.2.01 Pengelolaan dan Pengembangan Sistem Drainase yang Terhubung Langsung dengan Sungai dalam Daerah Kab upaten/Kota	Panjang Saluran Drainase Lingkungan yang Dibangun	800 M	1.03.06.2.01.0012 Pembangunan Sistem Drainase Lingkungan	Panjang drainase kota dalam kondisi baik	1.507,315 KM	Kota Malang, Semua Kecamatan, Semua Kel/Desa	2.550.887.500,00	11.821.991.334,00	0,00	
				1.03.06.2.01 Pengelolaan dan Pengembangan Sistem Drainase yang Terhubung Langsung dengan Sungai dalam Daerah Kab upaten/Kota	Panjang Sistem Drainase Lingkungan yang Beroperasi dan Terpelihara	1800 Meter	1.03.06.2.01.0019 Operasi dan Pemeliharaan Sistem Drainase Lingkungan	Panjang drainase kota dalam kondisi baik	1.507,315 KM	Kota Malang, Semua Kecamatan, Semua Kel/Desa	6.445.972.426,00	25.354.952.803,00	0,00	
				1.03.06.2.01 Pengelolaan dan Pengembangan Sistem Drainase yang Terhubung Langsung dengan Sungai dalam Daerah Kab upaten/Kota	Jumlah Sistem Drainase Perkotaan yang Ditingkatkan	5 Sistem Drainase Perkotaan	1.03.06.2.01.0024 Peningkatan Sistem Drainase Perkotaan	Panjang drainase kota dalam kondisi baik	1.507,315 KM	Kota Malang, Semua Kecamatan, Semua Kel/Desa	24.263.919.364,00	50.874.486.372,00	0,00	
				1.03.06.2.01 Pengelolaan dan Pengembangan Sistem Drainase yang Terhubung Langsung dengan Sungai dalam Daerah Kab upaten/Kota	Jumlah Sistem Drainase Perkotaan yang Direhabilitasi	2 Sistem Drainase Perkotaan	1.03.06.2.01.0028 Rehabilitasi Sistem Drainase Perkotaan	Panjang drainase kota dalam kondisi baik	1.507,315 KM	Kota Malang, Semua Kecamatan, Semua Kel/Desa	10.229.184.688,00	10.040.646.148,00	0,00	
				1.03.06.2.01 Pengelolaan dan Pengembangan Sistem Drainase yang Terhubung Langsung dengan Sungai dalam Daerah Kab upaten/Kota	Jumlah Sistem Drainase Perkotaan yang Dibangun	1 Sistem Drainase Perkotaan	1.03.06.2.01.0029 Pembangunan Sistem Drainase Perkotaan	Panjang drainase kota dalam kondisi baik	1.507,315 KM	Kota Malang, Semua Kecamatan, Semua Kel/Desa	4.541.100.000,00	3.697.622.000,00	0,00	

No	PROGRAM			KEGIATAN			SUB KEGIATAN				PLAFON ANGGARAN SEMENTARA (Rp)	PRAKIRAAN MAJU		KET	
	Program	Indikator Kinerja		Kegiatan	Indikator Kinerja		Sub Kegiatan	Indikator Kinerja		Lokasi Sub Kegiatan		N+1	N+2		
		Hasil Program	Target Capaian		Keluaran Kegiatan	Target Capaian		Keluaran Sub Kegiatan	Target Capaian						
				1.03.06.2.01 Pengelolaan dan Pengembangan Sistem Drainase yang Terhubung Langsung dengan Sungai dalam Daerah Kab upaten/Kota	Jumlah Dokumen Rencana, Kebijakan, Strategi dan Teknis Sistem Drainase Perkotaan yang disusun	1 Dokumen	1.03.06.2.01.0030 Penyusunan Rencana, Kebijakan, Strategi dan Teknis Sistem Drainase Perkotaan	Panjang drainase kota dalam kondisi baik	1.507,315 KM	Kota Malang, Semua Kecamatan, Semua Kel/Desa	101.360.000,00	102.040.000,00	0,00		
	<b>1.03.08 PROGRAM PENATAAN BANGUNAN GEDUNG</b>	Rasio bangunan gedung yang memiliki PBG dan SLF bangunan gedung Persentase Gedung Milik Daerah yang Menjadi Kewenangan Dinas dalam kondisi baik	96.00 % 96.89 %												
				1.03.08.2.01 Penyelenggaraan Bangunan Gedung di Wilayah Daerah Kab upaten/Kota, Pemberian Izin Mendirikan Bangunan (IMB) dan Sertifikat Laik Fungsi Bangunan Gedung	Jumlah Bangunan Gedung untuk Kepentingan Strategis Daerah Kabupaten/Kota yang Diubahsuaikan	12 Bangunan Gedung	1.03.08.2.01.0017 Pengubahsuaian Bangunan Gedung untuk Kepentingan Strategis Daerah Kabupaten/Kota	Jumlah bangunan gedung negara milik pemerintah kabupaten/kota yang dipelihara/dirawat	20 Gedung	Kota Malang, Semua Kecamatan, Semua Kel/Desa	12.728.738.975,00	50.000.000,00	0,00		
				1.03.08.2.01 Penyelenggaraan Bangunan Gedung di Wilayah Daerah Kab upaten/Kota, Pemberian Izin Mendirikan Bangunan (IMB) dan Sertifikat Laik Fungsi Bangunan Gedung	Jumlah Bangunan Gedung untuk Kepentingan Strategis Kabupaten/Kota yang Dipelihara, Dirawat, dan Diperiksa Berkala	15 Bangunan Gedung	1.03.08.2.01.0018 Pemeliharaan, Perawatan, dan Pemeriksaan Berkala Bangunan Gedung untuk Kepentingan Strategis Daerah Kabupaten/Kota	Jumlah bangunan gedung negara milik pemerintah kabupaten/kota yang dipelihara/dirawat	20 Gedung	Kota Malang, Semua Kecamatan, Semua Kel/Desa	2.829.166.974,00	1.325.440.876,00	0,00		

No	PROGRAM			KEGIATAN			SUB KEGIATAN				PLAFON ANGGARAN SEMENTARA (Rp)	PRAKIRAAN MAJU		KET	
	Program	Indikator Kinerja		Kegiatan	Indikator Kinerja		Sub Kegiatan	Indikator Kinerja		Lokasi Sub Kegiatan		N+1	N+2		
		Hasil Program	Target Capaian		Keluaran Kegiatan	Target Capaian		Keluaran Sub Kegiatan	Target Capaian						
				1.03.08.2.01 Penyelenggaraan Bangunan Gedung di Wilayah Daerah Kabupaten/Kota, Pemberian Izin Mendirikan Bangunan (IMB) dan Sertifikat Laik Fungsi Bangunan Gedung	Jumlah Penerbitan Persetujuan Bangunan Gedung (PBG), Sertifikat Laik Fungsi (SLF), Surat Bukti Kepemilikan Bangunan Gedung (SBKBG), Rencana Teknis Pembongkaran Bangunan Gedung (RTB), Tim Profesi Ahli (TPA), Tim Penilai Teknis (TPT), Penilik, dan Pendataan Bangunan Gedung melalui SIMBG	300 Dokumen	1.03.08.2.01.0023 Penyelenggaraan Penerbitan Persetujuan Bangunan Gedung (PBG), Sertifikat Laik Fungsi (SLF), Surat Bukti Kepemilikan Bangunan Gedung (SBKBG), Rencana Teknis Pembongkaran Bangunan Gedung (RTB), Tim Profesi Ahli (TPA), Tim Penilai Teknis (TPT), Penilik, dan Pendataan Bangunan Gedung melalui SIMBG	Jumlah bangunan gedung negara milik pemerintah kabupaten/kota yang dipelihara/dirawat	20 Gedung	Kota Malang, Semua Kecamatan, Semua Kel/Desa	852.103.556,00	400.000.000,00	0,00		
	<b>1.03.09 PROGRAM PENATAAN BANGUNAN DAN LINGKUNGANNYA</b>	Rasio penataan koridor sesuai RTBL	77.45 %												
				1.03.09.2.01 Penyelenggaraan Penataan Bangunan dan Lingkungannya di Daerah Kabupaten/Kota	Jumlah Dokumen Rencana dan Teknis Penataan Bangunan dan Lingkungan yang Disusun di Kawasan Strategis Daerah Kabupaten/Kota	1 Dokumen	1.03.09.2.01.0010 Penyusunan Rencana dan Teknis Penataan Bangunan dan Lingkungan di Kawasan Strategis Daerah Kabupaten/Kota	Luas kawasan bangunan dan lingkungan yang tertata dengan baik	300 m'	Kota Malang, Semua Kecamatan, Semua Kel/Desa	200.000.000,00	200.000.000,00	0,00		
	<b>1.03.10 PROGRAM PENYELENGGARAAN JALAN</b>	Persentase jembatan kota dalam kondisi baik Tingkat kemantapan jalan kota	96.83 % 98.30 %												
				1.03.10.2.01 Penyelenggaraan Jalan Kabupaten/Kota	Panjang Jalan yang Dibangun	0.75 KM	1.03.10.2.01.0032 Pembangunan Jalan	Jumlah Fasilitas Penerangan Jalan dalam kondisi baik Jumlah jembatan Kota dalam Kondisi Mantap Panjang jalan Kota dalam Kondisi Mantap	2000 titik 310 lokasi 1315 KM	Kota Malang, Semua Kecamatan, Semua Kel/Desa	9.294.698.000,00	0,00	0,00		
				1.03.10.2.01 Penyelenggaraan Jalan Kabupaten/Kota	Panjang Jalan yang Dipelihara Secara Berkala	3 KM	1.03.10.2.01.0034 Pemeliharaan Berkala Jalan	Jumlah Fasilitas Penerangan Jalan dalam kondisi baik Jumlah jembatan Kota dalam Kondisi Mantap Panjang jalan Kota dalam Kondisi Mantap	2000 titik 310 lokasi 1315 KM	Kota Malang, Semua Kecamatan, Semua Kel/Desa	12.678.811.301,00	1.215.500.000,00	0,00		
				1.03.10.2.01 Penyelenggaraan Jalan Kabupaten/Kota	Jumlah Jembatan yang Dipelihara Secara Rutin	1 Jembatan	1.03.10.2.01.0038 Pemeliharaan Rutin Jembatan	Jumlah Fasilitas Penerangan Jalan dalam kondisi baik Jumlah jembatan Kota dalam Kondisi Mantap Panjang jalan Kota dalam Kondisi Mantap	2000 titik 310 lokasi 1315 KM	Kota Malang, Semua Kecamatan, Semua Kel/Desa	4.195.692.300,00	10.000.000.000,00	0,00		

No	PROGRAM			KEGIATAN			SUB KEGIATAN			PLAFON ANGGARAN SEMENTARA (Rp)	PRAKIRAAN MAJU		KET	
	Program	Indikator Kinerja		Kegiatan	Indikator Kinerja		Sub Kegiatan	Indikator Kinerja			Lokasi Sub Kegiatan	N+1		N+2
		Hasil Program	Target Capaian		Keluaran Kegiatan	Target Capaian		Keluaran Sub Kegiatan	Target Capaian					
				1.03.10.2.01 Penyelenggaraan Jalan Kabupaten/Kota	Jumlah Jembatan yang Dipelihara Secara Berkala	8 Jembatan	1.03.10.2.01.0042 Pemeliharaan Berkala Jembatan	Jumlah Fasilitas Penerangan Jalan dalam kondisi baik Jumlah jembatan Kota dalam Kondisi Mantap Panjang jalan Kota dalam Kondisi Mantap	2000 titik 310 lokasi 1315 KM	Kota Malang, Semua Kecamatan, Semua Kel/Desa	2.040.211.434,00	4.000.000.000,00	0,00	
				1.03.10.2.01 Penyelenggaraan Jalan Kabupaten/Kota	Panjang Jalan yang Direhabilitasi	5 KM	1.03.10.2.01.0044 Rehabilitasi Jalan	Jumlah Fasilitas Penerangan Jalan dalam kondisi baik Jumlah jembatan Kota dalam Kondisi Mantap Panjang jalan Kota dalam Kondisi Mantap	2000 titik 310 lokasi 1315 KM	Kota Malang, Semua Kecamatan, Semua Kel/Desa	65.392.066.934,00	100.000.000.000,00	0,00	
				1.03.10.2.01 Penyelenggaraan Jalan Kabupaten/Kota	Panjang Jalan yang Dipelihara Secara Rutin	7.5 KM	1.03.10.2.01.0046 Pemeliharaan Rutin Jalan	Jumlah Fasilitas Penerangan Jalan dalam kondisi baik Jumlah jembatan Kota dalam Kondisi Mantap Panjang jalan Kota dalam Kondisi Mantap	2000 titik 310 lokasi 1315 KM	Kota Malang, Semua Kecamatan, Semua Kel/Desa	32.261.270.604,00	10.000.000.000,00	0,00	
	<b>1.03.11 PROGRAM PENGEMBANGAN JASA KONSTRUKSI</b>	Rasio proyek yang menjadi kewenangan pengawasannya tanpa kecelakaan konstruksi Rasio tenaga operator/teknisi/analisis yang memiliki sertifikat kompetensi	100 % 39.99 %											
				1.03.11.2.01 Penyelenggaraan Pelatihan Tenaga Terampil Konstruksi	Jumlah Tenaga Kerja Konstruksi Kualifikasi Jabatan Operator, Teknisi atau Analis yang Dilatih	100 Orang	1.03.11.2.01.0016 Pelatihan Tenaga Kerja Konstruksi Kualifikasi Jabatan Operator, Teknisi atau Analis	Jumlah tenaga kerja konstruksi terlatih yang tersertifikasi operator/teknisi/analisis di wilayah kabupaten/kota	60 orang	Kota Malang, Semua Kecamatan, Semua Kel/Desa	481.360.000,00	975.000.000,00	0,00	
				1.03.11.2.02 Penyelenggaraan Sistem Informasi Jasa Konstruksi Cakupan Daerah Kabupaten/Kota	Jumlah Perangkat Pendukung Layanan Informasi Jasa Konstruksi yang Disediakan	2 Perangkat Pendukung	1.03.11.2.02.0012 Penyediaan Perangkat Pendukung Layanan Informasi Jasa Konstruksi	Rasio proyek yang menjadi kewenangan pengawasannya tanpa kecelakaan konstruksi	100 %	Kota Malang, Semua Kecamatan, Semua Kel/Desa	220.680.000,00	200.000.000,00	0,00	
	<b>1.03.12 PROGRAM PENYELENGGARAAN PENATAAN RUANG</b>	Persentase Jumlah Pelanggaran Tata Ruang yang tertangani Persentase koordinasi dan sinkronisasi dalam pemanfaatan ruang Persentase tahapan kegiatan penyusunan, penetapan RRTR dan RUTR serta penyebarluasan informasi rencana tata ruang	100 % 42.86 % 85.71 %											

No	PROGRAM			KEGIATAN			SUB KEGIATAN				PLAFON ANGGARAN SEMENTARA (Rp)	PRAKIRAAN MAJU		KET
	Program	Indikator Kinerja		Kegiatan	Indikator Kinerja		Sub Kegiatan	Indikator Kinerja		Lokasi Sub Kegiatan		N+1	N+2	
		Hasil Program	Target Capaian		Keluaran Kegiatan	Target Capaian		Keluaran Sub Kegiatan	Target Capaian					
				1.03.12.2.01 Penetapan Rencana Tata Ruang Wilayah (RTRW) dan Rencana Rinci Tata Ruang (RRTR) Kab upaten/Kota	Jumlah publikasi informasi penataan ruang	1 Publikasi	1.03.12.2.01.0007 Penyebarluasan Informasi Penataan Ruang	Pelaksanaan persetujuan teknis substansi teknis RTR	1 Materi Teknis	Kota Malang, Semua Kecamatan, Semua Kel/Desa	250.000.000,00	218.750.000,00	0,00	
				1.03.12.2.01 Penetapan Rencana Tata Ruang Wilayah (RTRW) dan Rencana Rinci Tata Ruang (RRTR) Kab upaten/Kota	dokumen persyaratan untuk mendapatkan Surat Gubernur hasil fasilitasi	1 Dokumen	1.03.12.2.01.0008 Pelaksanaan Fasilitasi RDTR Kabupaten/Kota	Pelaksanaan persetujuan teknis substansi teknis RTR	1 Materi Teknis	Kota Malang, Semua Kecamatan, Semua Kel/Desa	450.000.000,00	598.250.000,00	0,00	
				1.03.12.2.01 Penetapan Rencana Tata Ruang Wilayah (RTRW) dan Rencana Rinci Tata Ruang (RRTR) Kab upaten/Kota	Jumlah laporan sosialisasi kebijakan dan peraturan perundang-undangan bidang penataan ruang.	1 Laporan	1.03.12.2.01.0013 Sosialisasi Kebijakan dan Peraturan Perundang-Undangan Bidang Penataan Ruang	Pelaksanaan persetujuan teknis substansi teknis RTR	1 Materi Teknis	Kota Malang, Semua Kecamatan, Semua Kel/Desa	200.500.000,00	312.000.000,00	0,00	
				1.03.12.2.03 Koordinasi dan Sinkronisasi Pemanfaatan Ruang Daerah Kab upaten/Kota	Jumlah Dokumen koordinasi penyelenggaraan penataan ruang	2 Dokumen	1.03.12.2.03.0003 Koordinasi Penyelenggaraan Penataan Ruang	Luas bidang pemanfaatan ruang yang tersinkronisasi dalam peta	100000 m2	Kota Malang, Semua Kecamatan, Semua Kel/Desa	305.300.000,00	1.079.687.896,00	0,00	
				1.03.12.2.03 Koordinasi dan Sinkronisasi Pemanfaatan Ruang Daerah Kab upaten/Kota	Jumlah dokumen sinkronisasi program pemanfaatan ruang	1 Dokumen	1.03.12.2.03.0005 Pelaksanaan Sinkronisasi Program Pemanfaatan Ruang	Luas bidang pemanfaatan ruang yang tersinkronisasi dalam peta	100000 m2	Kota Malang, Semua Kecamatan, Semua Kel/Desa	100.000.000,00	150.000.000,00	0,00	
				1.03.12.2.03 Koordinasi dan Sinkronisasi Pemanfaatan Ruang Daerah Kab upaten/Kota	Jumlah sistem informasi dan komunikasi penataan ruang	4 Sistem Informasi	1.03.12.2.03.0007 Sistem informasi dan komunikasi penataan ruang	Luas bidang pemanfaatan ruang yang tersinkronisasi dalam peta	100000 m2	Kota Malang, Semua Kecamatan, Semua Kel/Desa	529.227.406,00	1.000.000.000,00	0,00	
				1.03.12.2.04 Koordinasi dan Sinkronisasi Pengendalian Pemanfaatan Ruang Daerah Kab upaten/Kota	Jumlah Dokumen Koordinasi Pelaksanaan Penataan Ruang	1 Dokumen	1.03.12.2.04.0004 Koordinasi Pelaksanaan Penataan Ruang	Jumlah Lokasi Identifikasi pelanggaran Tata Ruang / Bangunan	5 lokasi	Kota Malang, Semua Kecamatan, Semua Kel/Desa	1.200.687.950,00	1.500.000.000,00	0,00	

No	PROGRAM			KEGIATAN			SUB KEGIATAN				PLAFON ANGGARAN SEMENTARA (Rp)	PRAKIRAAN MAJU		KET
	Program	Indikator Kinerja		Kegiatan	Indikator Kinerja		Sub Kegiatan	Indikator Kinerja		Lokasi Sub Kegiatan		N+1	N+2	
		Hasil Program	Target Capaian		Keluaran Kegiatan	Target Capaian		Keluaran Sub Kegiatan	Target Capaian					
				1.03.12.2.04 Koordinasi dan Sinkronisasi Pengendalian Pemanfaatan Ruang Daerah Kabupaten/Kota	Dokumen hasil Penilaian Kinerja Pemenuhan Standar Teknis Kawasan	1 Dokumen	1.03.12.2.04.0010 Pengawasan kinerja pemenuhan standar teknis kawasan	Jumlah Lokasi Identifikasi pelanggaran Tata Ruang / Bangunan	5 lokasi	Kota Malang, Semua Kecamatan, Semua Kel/Desa	400.000.000,00	100.000.000,00	0,00	
<b>1.04 URUSAN PEMERINTAHAN BIDANG PERUMAHAN DAN KAWASAN PERMUKIMAN</b>														
	<b>1.04.02 PROGRAM PENGEMBANGAN PERUMAHAN</b>	Persentase warga negara yang terkena relokasi akibat program pemerintah kota yang memperoleh fasilitas penyediaan rumah yang layak huni	100 %											
				1.04.02.2.01 Pendataan Penyediaan dan Rehabilitasi Rumah Korban Bencana atau Relokasi Program Kabupaten/Kota	Jumlah Dokumen Data Identifikasi Lahan yang Potensial Sebagai Lokasi Relokasi Perumahan	1 Dokumen	1.04.02.2.01.0002 Identifikasi Lahan-Lahan Potensial sebagai Lokasi Relokasi Perumahan	Jumlah Dokumen Rencana Aksi Rehabilitasi Rumah Korban Bencana atau Relokasi Program Kabupaten/ Kota	1 Dokumen	Kota Malang, Semua Kecamatan, Semua Kel/Desa	100.000.000,00	200.000.000,00	0,00	
				1.04.02.2.01 Pendataan Penyediaan dan Rehabilitasi Rumah Korban Bencana atau Relokasi Program Kabupaten/Kota	Jumlah Dokumen Data Rumah di Lokasi yang Berpotensi Terkena Relokasi Program Kabupaten/Kota	2 Dokumen	1.04.02.2.01.0007 Identifikasi Perumahan di Lokasi yang Berpotensi Terkena Relokasi Program Kabupaten/Kota	Jumlah Dokumen Rencana Aksi Rehabilitasi Rumah Korban Bencana atau Relokasi Program Kabupaten/ Kota	1 Dokumen	Kota Malang, Semua Kecamatan, Semua Kel/Desa	200.000.000,00	500.000.000,00	0,00	
				1.04.02.2.03 Pembangunan dan Rehabilitasi Rumah Korban Bencana atau Relokasi Program Kabupaten/Kota	Jumlah Rumah Korban Bencana Kabupaten/Kota yang Terehabilitasi	4 Unit Rumah	1.04.02.2.03.0001 Rehabilitasi Rumah bagi Korban Bencana	Persentase Penyediaan dan rehabilitasi rumah layak huni bagi korban bencana kabupaten/kota	100 %	Kota Malang, Semua Kecamatan, Semua Kel/Desa	200.000.000,00	200.000.000,00	0,00	
	<b>1.04.03 PROGRAM KAWASAN PERMUKIMAN</b>	Persentase penanganan kawasan permukiman kumuh dibawah 10 ha	43.91 %											

No	PROGRAM			KEGIATAN			SUB KEGIATAN				PLAFON ANGGARAN SEMENTARA (Rp)	PRAKIRAAN MAJU		KET
	Program	Indikator Kinerja		Kegiatan	Indikator Kinerja		Sub Kegiatan	Indikator Kinerja		Lokasi Sub Kegiatan		N+1	N+2	
		Hasil Program	Target Capaian		Keluaran Kegiatan	Target Capaian		Keluaran Sub Kegiatan	Target Capaian					
				1.04.03.2.03 Peningkatan Kualitas Kawasan Permukiman Kumuh dengan Luas di Bawah 10 (Sepuluh) Ha	Jumlah Rumah Tidak Layak Huni yang Diperbaiki	50 Unit Rumah	1.04.03.2.03.0002 Perbaikan Rumah Tidak Layak Huni	Persentase kawasan permukiman kumuh di bawah 10 ha di kab/kota yang ditangani	6.85 %	Kota Malang, Semua Kecamatan, Semua Kel/Desa	1.000.000.000,00	5.000.000.000,00	0,00	
				1.04.03.2.03 Peningkatan Kualitas Kawasan Permukiman Kumuh dengan Luas di Bawah 10 (Sepuluh) Ha	Jumlah Laporan Hasil Koordinasi dan Sinkronisasi Pengendalian Penyelenggaraan Pemugaran/Peremajaan Permukiman Kumuh	4 Laporan	1.04.03.2.03.0004 Koordinasi dan Sinkronisasi Pengendalian Penyelenggaraan Pemugaran/Peremajaan Permukiman Kumuh	Persentase kawasan permukiman kumuh di bawah 10 ha di kab/kota yang ditangani	6.85 %	Kota Malang, Semua Kecamatan, Semua Kel/Desa	871.326.000,00	400.000.000,00	0,00	
	<b>1.04.05 PROGRAM PENINGKATAN PRASARANA, SARANA DAN UTILITAS UMUM (PSU)</b>	Persentase unit rumah yang sedang dibangun terfasilitasi PSU	50.56 %											
				1.04.05.2.01 Urusan Penyelenggaraan PSU Perumahan	Jumlah Lokasi Perumahan yang Disediakan Prasarana, Sarana, dan Utilitas Umum yang Menunjang Fungsi Hunian	1 Lokasi	1.04.05.2.01.0002 Penyediaan Prasarana, Sarana, dan Utilitas Umum di Perumahan untuk Menunjang Fungsi Hunian	Jumlah Perumahan yang sedang terfasilitasi PSU (Prasarana, Sarana dan Utilitas Umum)	30 PSU	Kota Malang, Semua Kecamatan, Semua Kel/Desa	8.700.000.000,00	4.681.286.000,00	0,00	
				1.04.05.2.01 Urusan Penyelenggaraan PSU Perumahan	Jumlah Laporan Hasil Koordinasi dan Sinkronisasi dalam rangka Penyediaan Prasarana, Sarana, dan Utilitas Umum Perumahan	4 Laporan	1.04.05.2.01.0003 Koordinasi dan Sinkronisasi dalam rangka Penyediaan Prasarana, Sarana, dan Utilitas Umum Perumahan	Jumlah Perumahan yang sedang terfasilitasi PSU (Prasarana, Sarana dan Utilitas Umum)	30 PSU	Kota Malang, Semua Kecamatan, Semua Kel/Desa	1.179.028.163,00	1.280.259.432,00	0,00	
				1.04.05.2.01 Urusan Penyelenggaraan PSU Perumahan	Jumlah Lokasi PSU Perumahan yang Dilaksanakan Perbaikan	10 Lokasi	1.04.05.2.01.0007 Perbaikan Prasarana, Sarana, dan Utilitas Umum di Perumahan untuk Menunjang Fungsi Hunian	Jumlah Perumahan yang sedang terfasilitasi PSU (Prasarana, Sarana dan Utilitas Umum)	30 PSU	Kota Malang, Semua Kecamatan, Semua Kel/Desa	4.311.561.000,00	1.500.000.000,00	0,00	
<b>1.03 URUSAN PEMERINTAHAN BIDANG PEKERJAAN UMUM DAN PENATAAN RUANG</b>														
	<b>1.03.01 PROGRAM PENUNJANG URUSAN PEMERINTAHAN DAERAH KABU PATEN/KOTA</b>	persentase sarana dan prasarana dalam kondisi baik	96.87 %											

No	PROGRAM			KEGIATAN			SUB KEGIATAN				PLAFON ANGGARAN SEMENTARA (Rp)	PRAKIRAAN MAJU		KET
	Program	Indikator Kinerja		Kegiatan	Indikator Kinerja		Sub Kegiatan	Indikator Kinerja		Lokasi Sub Kegiatan		N+1	N+2	
		Hasil Program	Target Capaian		Keluaran Kegiatan	Target Capaian		Keluaran Sub Kegiatan	Target Capaian					
				1.03.01.2.09 Pemeliharaan Barang Milik Daerah Penunjang Urusan Pemerintahan Daerah	Jumlah Alat Besar yang Dipelihara dan dibayarkan Perizinannya	16 Unit	1.03.01.2.09.0003 Penyediaan Jasa Pemeliharaan, Biaya Pemeliharaan dan Perizinan Alat Besar	Persentase barang milik daerah yang terpelihara	100 %	Kota Malang, Semua Kecamatan, Semua Kel/Desa	454.818.035,00	700.000.000,00	0,00	
				1.03.01.2.09 Pemeliharaan Barang Milik Daerah Penunjang Urusan Pemerintahan Daerah	Jumlah Peralatan dan Mesin Lainnya yang Dipelihara	10 Unit	1.03.01.2.09.0006 Pemeliharaan Peralatan dan Mesin Lainnya	Persentase barang milik daerah yang terpelihara	100 %	Kota Malang, Semua Kecamatan, Semua Kel/Desa	100.000.000,00	300.000.000,00	0,00	
	<b>1.03.05 PROGRAM PENGELOLAAN DAN PENGEMBANGAN SISTEM AIR LIMBAH</b>	Persentase warga negara yang memperoleh layanan pengolahan air limbah domestik	86.67 %											
				1.03.05.2.01 Pengelolaan dan Pengembangan Sistem Air Limbah Domestik dalam Daerah Kabupaten/Kota	Jumlah Instalasi Pengolahan Lumpur Tinja (IPLT) yang dioptimalisasi	2 Unit	1.03.05.2.01.0019 Optimalisasi Instalasi Pengolahan Lumpur Tinja (IPLT)	Jumlah rumah tangga yang menempati hunian dengan akses sanitasi (air limbah domestik) layak	2900 SR	Kota Malang, Semua Kecamatan, Semua Kel/Desa	886.844.455,00	803.971.732,00	0,00	
				1.03.05.2.01 Pengelolaan dan Pengembangan Sistem Air Limbah Domestik dalam Daerah Kabupaten/Kota	Jumlah Rumah Tangga yang Terlayani Jasa Penyedotan Lumpur Tinja	50 Rumah Tangga	1.03.05.2.01.0033 Penyediaan Jasa Penyedotan Lumpur Tinja	Jumlah rumah tangga yang menempati hunian dengan akses sanitasi (air limbah domestik) layak	2900 SR	Kota Malang, Semua Kecamatan, Semua Kel/Desa	144.000.000,00	96.000.000,00	0,00	
<b>1.04 URUSAN PEMERINTAHAN BIDANG PERUMAHAN DAN KAWASAN PERMUKIMAN</b>														
	<b>1.04.02 PROGRAM PENGEMBANGAN PERUMAHAN</b>	Persentase Rumah Tidak Layak Huni	0.45 %											
				1.04.02.2.05 Pembinaan Pengelolaan Rumah Susun Umum dan/atau Rumah Khusus	Jumlah Dokumen Pemanfaatan Rumah Susun Umum dan/atau Rumah Khusus	288 Dokumen	1.04.02.2.05.0002 Penatausahaan Pemanfaatan Rumah Susun Umum dan/atau Rumah Khusus	Jumlah unit hunian dalam kondisi baik	294 Unit	Kota Malang, Semua Kecamatan, Semua Kel/Desa	2.540.337.380,00	2.830.297.160,00	0,00	
<b>1.05 URUSAN PEMERINTAHAN BIDANG KETENTERAMAN DAN KETERTIBAN UMUM SERTA PERLINDUNGAN MASYARAKAT</b>														
	<b>1.05.01 PROGRAM PENUNJANG URUSAN PEMERINTAHAN DAERAH KABUPATEN/KOTA</b>	persentase kebutuhan administrasi umum yang ditindaklanjuti sesuai ketentuan persentase sarana dan prasarana dalam kondisi baik	100 % 80 %											



No	PROGRAM			KEGIATAN			SUB KEGIATAN				PLAFON ANGGARAN SEMENTARA (Rp)	PRAKIRAAN MAJU		KET
	Program	Indikator Kinerja		Kegiatan	Indikator Kinerja		Sub Kegiatan	Indikator Kinerja		Lokasi Sub Kegiatan		N+1	N+2	
		Hasil Program	Target Capaian		Keluaran Kegiatan	Target Capaian		Keluaran Sub Kegiatan	Target Capaian					
				1.05.01.2.01 Perencanaan, Penganggaran, dan Evaluasi Kinerja Perangkat Daerah	Jumlah Dokumen Penyusunan Perangkat Daerah	5 Dokumen	1.05.01.2.01.0001 Penyusunan Dokumen Perencanaan Perangkat Daerah	Persentase dokumen perencanaan, penganggaran, dan evaluasi kinerja perangkat daerah yang disusun sesuai ketentuan	100 %	Kota Malang, Klojen, Kiduldalem	64.000.000,00	87.378.200,00	0,00	
				1.05.01.2.01 Perencanaan, Penganggaran, dan Evaluasi Kinerja Perangkat Daerah	Jumlah Laporan Capaian Kinerja dan Ikhtisar Realisasi Kinerja SKPD dan Laporan Hasil Koordinasi Penyusunan Laporan Capaian Kinerja dan Ikhtisar Realisasi Kinerja SKPD	5 Laporan	1.05.01.2.01.0006 Koordinasi dan Penyusunan Laporan Capaian Kinerja dan Ikhtisar Realisasi Kinerja SKPD	Persentase dokumen perencanaan, penganggaran, dan evaluasi kinerja perangkat daerah yang disusun sesuai ketentuan	100 %	Kota Malang, Klojen, Kiduldalem	48.212.300,00	197.389.630,00	0,00	
				1.05.01.2.01 Perencanaan, Penganggaran, dan Evaluasi Kinerja Perangkat Daerah	Jumlah Laporan Evaluasi Kinerja Perangkat Daerah	2 Laporan	1.05.01.2.01.0007 Evaluasi Kinerja Perangkat Daerah	Persentase dokumen perencanaan, penganggaran, dan evaluasi kinerja perangkat daerah yang disusun sesuai ketentuan	100 %	Kota Malang, Klojen, Kiduldalem	76.000.000,00	195.000.000,00	0,00	
				1.05.01.2.02 Administrasi Keuangan Perangkat Daerah	Jumlah Orang yang Menerima Gaji dan Tunjangan ASN	125 Orang/bulan	1.05.01.2.02.0001 Penyediaan Gaji dan Tunjangan ASN	Persentase penyediaan dokumen administrasi keuangan tepat waktu	100 %	Kota Malang, Klojen, Kiduldalem	16.807.004.191,00	19.100.390.400,00	0,00	
				1.05.01.2.02 Administrasi Keuangan Perangkat Daerah	Jumlah Laporan Keuangan Bulanan/ Triwulanan/ Semesteran SKPD dan Laporan Koordinasi Penyusunan Laporan Keuangan Bulanan/Triwulanan/Semesteran SKPD	1 Laporan	1.05.01.2.02.0007 Koordinasi dan Penyusunan Laporan Keuangan Bulanan/ Triwulanan/ Semesteran SKPD	Persentase penyediaan dokumen administrasi keuangan tepat waktu	100 %	Kota Malang, Klojen, Kiduldalem	25.612.300,00	126.986.000,00	0,00	
				1.05.01.2.05 Administrasi Kepegawaian Perangkat Daerah	Jumlah Paket Pakaian Dinas beserta Atribut Kelengkapannya	3 Paket	1.05.01.2.05.0002 Pengadaan Pakaian Dinas beserta Atribut Kelengkapannya	Persentase Pegawai yang Terfasilitasi Layanan Kepegawaian sesuai ketentuan	100 %	Kota Malang, Klojen, Kiduldalem	72.800.000,00	788.385.000,00	0,00	
				1.05.01.2.05 Administrasi Kepegawaian Perangkat Daerah	Jumlah Pegawai Berdasarkan Tugas dan Fungsi yang Mengikuti Pendidikan dan Pelatihan	35 Orang	1.05.01.2.05.0009 Pendidikan dan Pelatihan Pegawai Berdasarkan Tugas dan Fungsi	Persentase Pegawai yang Terfasilitasi Layanan Kepegawaian sesuai ketentuan	100 %	Kota Malang, Klojen, Kiduldalem	75.520.000,00	223.574.000,00	0,00	
				1.05.01.2.06 Administrasi Umum Perangkat Daerah	Jumlah Paket Komponen Instalasi Listrik/Penerangan Bangunan Kantor yang Disediakan	8 Paket	1.05.01.2.06.0001 Penyediaan Komponen Instalasi Listrik/Penerangan Bangunan Kantor	Persentase kebutuhan kantor yang terfasilitasi	100 %	Kota Malang, Klojen, Kiduldalem	8.768.000,00	10.043.800,00	0,00	

No	PROGRAM			KEGIATAN			SUB KEGIATAN				PLAFON ANGGARAN SEMENTARA (Rp)	PRAKIRAAN MAJU		KET
	Program	Indikator Kinerja		Kegiatan	Indikator Kinerja		Sub Kegiatan	Indikator Kinerja		Lokasi Sub Kegiatan		N+1	N+2	
		Hasil Program	Target Capaian		Keluaran Kegiatan	Target Capaian		Keluaran Sub Kegiatan	Target Capaian					
				1.05.01.2.06 Administrasi Umum Perangkat Daerah	Jumlah Paket Peralatan dan Perlengkapan Kantor yang Disediakan	24 Paket	1.05.01.2.06.0002 Penyediaan Peralatan dan Perlengkapan Kantor	Persentase kebutuhan kantor yang terfasilitasi	100 %	Kota Malang, Klojen, Kiduldalem	133.728.000,00	199.590.300,00	0,00	
				1.05.01.2.06 Administrasi Umum Perangkat Daerah	Jumlah Paket Bahan Logistik Kantor yang Disediakan	3 Paket	1.05.01.2.06.0004 Penyediaan Bahan Logistik Kantor	Persentase kebutuhan kantor yang terfasilitasi	100 %	Kota Malang, Klojen, Kiduldalem	35.000.000,00	45.500.000,00	0,00	
				1.05.01.2.06 Administrasi Umum Perangkat Daerah	Jumlah Paket Barang Cetak dan Penggandaan yang Disediakan	4 Paket	1.05.01.2.06.0005 Penyediaan Barang Cetak dan Penggandaan	Persentase kebutuhan kantor yang terfasilitasi	100 %	Kota Malang, Klojen, Kiduldalem	68.984.933,60	107.306.100,00	0,00	
				1.05.01.2.06 Administrasi Umum Perangkat Daerah	Jumlah Dokumen Bahan Bacaan dan Peraturan Perundang-Undangan yang Disediakan	4 Dokumen	1.05.01.2.06.0006 Penyediaan Bahan Bacaan dan Peraturan Perundang-undangan	Persentase kebutuhan kantor yang terfasilitasi	100 %	Kota Malang, Klojen, Kiduldalem	8.000.000,00	107.306.100,00	0,00	
				1.05.01.2.06 Administrasi Umum Perangkat Daerah	Jumlah Laporan Penyelenggaraan Rapat Koordinasi dan Konsultasi SKPD	12 Laporan	1.05.01.2.06.0009 Penyelenggaraan Rapat Koordinasi dan Konsultasi SKPD	Persentase kebutuhan kantor yang terfasilitasi	100 %	Kota Malang, Klojen, Kiduldalem	342.700.000,00	683.363.500,00	0,00	
				1.05.01.2.07 Pengadaan Barang Milik Daerah Penunjang Urusan Pemerintah Daerah	Jumlah Unit Sarana dan Prasarana Gedung Kantor atau Bangunan Lainnya yang Disediakan	15 Unit	1.05.01.2.07.0010 Pengadaan Sarana dan Prasarana Gedung Kantor atau Bangunan Lainnya	Persentase pengadaan barang milik daerah sesuai RKBMD	80 %	Kota Malang, Klojen, Kiduldalem	439.279.982,40	210.763.800,00	0,00	
				1.05.01.2.08 Penyediaan Jasa Penunjang Urusan Pemerintahan Daerah	Jumlah Laporan Penyediaan Jasa Surat Menyurat	12 Laporan	1.05.01.2.08.0001 Penyediaan Jasa Surat Menyurat	Persentase surat dinas yang ditindak lanjuti sesuai ketentuan	100 %	Kota Malang, Klojen, Kiduldalem	93.667.525,00	173.381.500,00	0,00	
				1.05.01.2.08 Penyediaan Jasa Penunjang Urusan Pemerintahan Daerah	Jumlah Laporan Penyediaan Jasa Komunikasi, Sumber Daya Air dan Listrik yang Disediakan	12 Laporan	1.05.01.2.08.0002 Penyediaan Jasa Komunikasi, Sumber Daya Air dan Listrik	Persentase surat dinas yang ditindak lanjuti sesuai ketentuan	100 %	Kota Malang, Klojen, Kiduldalem	90.792.500,00	66.511.900,00	0,00	
				1.05.01.2.08 Penyediaan Jasa Penunjang Urusan Pemerintahan Daerah	Jumlah Laporan Penyediaan Jasa Pelayanan Umum Kantor yang Disediakan	12 Laporan	1.05.01.2.08.0004 Penyediaan Jasa Pelayanan Umum Kantor	Persentase surat dinas yang ditindak lanjuti sesuai ketentuan	100 %	Kota Malang, Klojen, Kiduldalem	693.691.600,00	216.084.100,00	0,00	
				1.05.01.2.09 Pemeliharaan Barang Milik Daerah Penunjang Urusan Pemerintahan Daerah	Jumlah Kendaraan Perorangan Dinas atau Kendaraan Dinas Jabatan yang Dipelihara dan Dibayarkan Pajaknya	53 Unit	1.05.01.2.09.0001 Penyediaan Jasa Pemeliharaan, Biaya Pemeliharaan, dan Pajak Kendaraan Perorangan Dinas atau Kendaraan Dinas Jabatan	Persentase Barang Milik Daerah yang terpelihara	80 %	Kota Malang, Klojen, Kiduldalem	1.291.890.275,00	2.472.785.000,00	0,00	

No	PROGRAM			KEGIATAN			SUB KEGIATAN			PLAFON ANGGARAN SEMENTARA (Rp)	PRAKIRAAN MAJU		KET	
	Program	Indikator Kinerja		Kegiatan	Indikator Kinerja		Sub Kegiatan	Indikator Kinerja			Lokasi Sub Kegiatan	N+1		N+2
		Hasil Program	Target Capaian		Keluaran Kegiatan	Target Capaian		Keluaran Sub Kegiatan	Target Capaian					
				1.05.01.2.09 Pemeliharaan Barang Milik Daerah Penunjang Urusan Pemerintahan Daerah	Jumlah Peralatan dan Mesin Lainnya yang Dipelihara	24 Unit	1.05.01.2.09.0006 Pemeliharaan Peralatan dan Mesin Lainnya	Persentase Barang Milik Daerah yang terpelihara	80 %	Kota Malang, Klojen, Kiduldalem	39.570.000,00	39.000.000,00	0,00	
				1.05.01.2.09 Pemeliharaan Barang Milik Daerah Penunjang Urusan Pemerintahan Daerah	Jumlah Gedung Kantor dan Bangunan Lainnya yang Dipelihara/Direhabilitasi	2 Unit	1.05.01.2.09.0009 Pemeliharaan/Rehabilitasi Gedung Kantor dan Bangunan Lainnya	Persentase Barang Milik Daerah yang terpelihara	80 %	Kota Malang, Klojen, Kiduldalem	30.000.000,00	65.000.000,00	0,00	
	<b>1.05.02 PROGRAM PENINGKATAN KETENTERAMAN DAN KETERTIBAN UMUM</b>	Persentase warga yang memperoleh layanan akibat dari penegakan hukum Perda dan Perkada yang aktif Persentase satuan linmas yang aktif Persentase patroli siaga ketertiban umum dan ketenteraman masyarakat dalam sehari	100 % 85 % 95 %											
				1.05.02.2.01 Penanganan Gangguan Ketertiban Umum dalam 1 (Satu) Daerah Kabupaten/Kota	Jumlah Dokumen yang Memuat Hasil Pemberdayaan Perlindungan Masyarakat dalam rangka Ketenteraman dan Ketertiban Umum	12 Dokumen	1.05.02.2.01.0004 Pemberdayaan Perlindungan Masyarakat dalam rangka Ketenteraman dan Ketertiban Umum	Persentase Pemberdayaan Perlindungan Masyarakat dalam rangka Ketenteraman dan Ketertiban Umum sesuai target Persentase penanganan gangguan ketertiban umum undefined	20 % 100 % undefined	Kota Malang, Klojen, Klojen	248.965.794,00	877.107.000,00	0,00	
				1.05.02.2.01 Penanganan Gangguan Ketertiban Umum dalam 1 (Satu) Daerah Kabupaten/Kota	Jumlah SDM Satuan Polisi Pamongpraja dan Satuan Perlindungan Masyarakat yang Ditingkatkan Kapasitasnya	570 Orang	1.05.02.2.01.0005 Peningkatan Kapasitas SDM Satuan Polisi Pamongpraja dan Satuan Perlindungan Masyarakat Termasuk dalam Pelaksanaan Tugas yang Bernuansa Hak Asasi Manusia	Persentase Pemberdayaan Perlindungan Masyarakat dalam rangka Ketenteraman dan Ketertiban Umum sesuai target Persentase penanganan gangguan ketertiban umum undefined	20 % 100 % undefined	Kota Malang, Klojen, Kiduldalem	241.695.420,00	706.988.200,00	0,00	

No	PROGRAM			KEGIATAN			SUB KEGIATAN			PLAFON ANGGARAN SEMENTARA (Rp)	PRAKIRAAN MAJU		KET	
	Program	Indikator Kinerja		Kegiatan	Indikator Kinerja		Sub Kegiatan	Indikator Kinerja			Lokasi Sub Kegiatan	N+1		N+2
		Hasil Program	Target Capaian		Keluaran Kegiatan	Target Capaian		Keluaran Sub Kegiatan	Target Capaian					
				1.05.02.2.01 Penanganan Gangguan Ketenteraman dan Ketertiban Umum yang Dicegah Melalui Deteksi Dini dan Ketertiban Umum dalam 1 (Satu) Daerah Kabupaten/Kota	Jumlah Laporan Gangguan Ketenteraman dan Ketertiban Umum yang Dicegah Melalui Deteksi Dini dan Cegah Dini, Pembinaan dan Penyuluhan, Pelaksanaan Patroli, Pengamanan, dan Pengawasan	80 laporan	1.05.02.2.01.0015 Pencegahan Gangguan Ketenteraman dan Ketertiban Umum Melalui Deteksi Dini dan Cegah Dini, Pembinaan dan Penyuluhan, Pelaksanaan Patroli, Pengamanan, dan Pengawasan	Persentase Pemberdayaan Perlindungan Masyarakat dalam rangka Ketenteraman dan Ketertiban Umum sesuai target Persentase penanganan gangguan ketenteraman dan ketertiban umum undefined	20 % 100 % undefined undefined	Kota Malang, Klojen, Kiduldalem	2.633.394.445,00	6.272.618.000,00	0,00	
				1.05.02.2.02 Penegakan Peraturan Daerah Kabupaten/Kota dan Peraturan Bupati/Wali Kota	Jumlah Laporan Hasil Pelaksanaan Sosialisasi Penegakan Peraturan Daerah dan Peraturan Kepala Daerah	84 Laporan	1.05.02.2.02.0010 Sosialisasi Penegakan Peraturan Daerah dan Peraturan Kepala Daerah	Jumlah Perda/Perkada yang ditegakkan sesuai target	15 Perda/Perkada	Kota Malang, Klojen, Kiduldalem	750.000.000,00	1.900.000.000,00	0,00	
				1.05.02.2.02 Penegakan Peraturan Daerah Kabupaten/Kota dan Peraturan Bupati/Wali Kota	Jumlah Laporan Pelaksanaan Penanganan Atas Pelanggaran Peraturan Daerah dan Peraturan kepala daerah Sesuai SOP	12 Laporan	1.05.02.2.02.0011 Penanganan Atas Pelanggaran Peraturan Daerah dan Peraturan Kepala daerah	Jumlah Perda/Perkada yang ditegakkan sesuai target	15 Perda/Perkada	Kota Malang, Klojen, Kiduldalem	203.900.000,00	500.000.000,00	0,00	
	<b>1.05.04 PROGRAM PENCEGAHAN, PENANGGULANGAN, PENYELAMATAN KEBAKARAN DAN PENYELAMATAN NON KEBAKARAN</b>	Persentase warga yang memperoleh layanan penyelamatan dan evakuasi korban kebakaran	100 %											
				1.05.04.2.01 Pencegahan, Pengendalian, Pemadaman, Penyelamatan, dan Penanganan Bahan Berbahaya dan Beracun Kebakaran dalam Daerah Kabupaten/Kota	Jumlah Dokumen NSPM Pencegahan/Penanggulangan Kebakaran dalam Daerah Kabupaten/Kota Setiap Tahunnya	1 Dokumen	1.05.04.2.01.0001 Pencegahan Kebakaran dalam Daerah Kabupaten/Kota	Persentase pelayanan penyelamatan dan evakuasi korban kebakaran sesuai SOP	100 %	Kota Malang, Klojen, Kiduldalem	611.448.000,00	240.000.000,00	0,00	

No	PROGRAM			KEGIATAN			SUB KEGIATAN			PLAFON ANGGARAN SEMENTARA (Rp)	PRAKIRAAN MAJU		KET	
	Program	Indikator Kinerja		Kegiatan	Indikator Kinerja		Sub Kegiatan	Indikator Kinerja			Lokasi Sub Kegiatan	N+1		N+2
		Hasil Program	Target Capaian		Keluaran Kegiatan	Target Capaian		Keluaran Sub Kegiatan	Target Capaian					
				1.05.04.2.01 Pencegahan, Pengendalian, Pemadaman, Penyelamatan, dan Penanganan Bahan Berbahaya dan Beracun Kebakaran dalam Daerah Kabupaten/Kota	Jumlah Laporan Hasil Pelaksanaan Kegiatan Kesiapsiagaan Petugas Piket dan Pemadaman Kebakaran dalam Daerah Kabupaten/Kota	12 Laporan	1.05.04.2.01.0002 Pemadaman dan Pengendalian Kebakaran dalam Daerah Kabupaten/Kota	Persentase pelayanan penyelamatan dan evakuasi korban kebakaran sesuai SOP	100 %	Kota Malang, Klojen, Kiduldalem	304.077.234,00	0,00	0,00	
				1.05.04.2.01 Pencegahan, Pengendalian, Pemadaman, Penyelamatan, dan Penanganan Bahan Berbahaya dan Beracun Kebakaran dalam Daerah Kabupaten/Kota	Jumlah Dokumen Hasil Pelaksanaan Kegiatan Standarisasi Sarana dan Prasarana Pencegahan, Penanggulangan Kebakaran dan Alat Pelindung Diri Secara Berkala (Setiap Tahun), Sah, dan Legal	1 Dokumen	1.05.04.2.01.0005 Standarisasi Sarana dan Prasarana Pencegahan, Penanggulangan Kebakaran dan Alat Pelindung Diri	Persentase pelayanan penyelamatan dan evakuasi korban kebakaran sesuai SOP	100 %	Kota Malang, Klojen, Kiduldalem	134.979.000,00	260.000.000,00	0,00	
				1.05.04.2.01 Pencegahan, Pengendalian, Pemadaman, Penyelamatan, dan Penanganan Bahan Berbahaya dan Beracun Kebakaran dalam Daerah Kabupaten/Kota	Jumlah Aparatur Pemadam Kebakaran yang Memiliki Sertifikasi Keterampilan Teknis dan Analis Dalam Pencegahan dan Penanggulangan Kebakaran	20 Orang	1.05.04.2.01.0007 Pembinaan Aparatur Pemadam Kebakaran	Persentase pelayanan penyelamatan dan evakuasi korban kebakaran sesuai SOP	100 %	Kota Malang, Klojen, Kiduldalem	45.000.000,00	260.000.000,00	0,00	
				1.05.04.2.01 Pencegahan, Pengendalian, Pemadaman, Penyelamatan, dan Penanganan Bahan Berbahaya dan Beracun Kebakaran dalam Daerah Kabupaten/Kota	Jumlah Sarana dan Prasarana Untuk Pencegahan dan Penanggulangan Kebakaran dan Alat Pelindung Diri yang Sah dan Legal Sesuai Standar Teknis Terkait	20 Unit	1.05.04.2.01.0017 Pengadaan Sarana dan Prasarana Pencegahan, Penanggulangan Kebakaran dan Alat Pelindung Diri	Persentase pelayanan penyelamatan dan evakuasi korban kebakaran sesuai SOP	100 %	Kota Malang, Klojen, Kiduldalem	237.148.500,00	1.540.500.000,00	0,00	
				1.05.04.2.04 Pemberdayaan Masyarakat dalam Pencegahan Kebakaran	Jumlah Warga Masyarakat yang Mendapatkan Sosialisasi Edukasi Pencegahan dan Penanggulangan Kebakaran Setiap Tahunnya	12 Orang	1.05.04.2.04.0001 Pemberdayaan Masyarakat dalam Pencegahan dan Penanggulangan Kebakaran Melalui Sosialisasi dan Edukasi Masyarakat	Persentase masyarakat yang memperoleh layanan informasi pencegahan kebakaran sesuai target	100 %	Kota Malang, Klojen, Kiduldalem	943.750.000,00	498.262.700,00	0,00	

No	PROGRAM			KEGIATAN			SUB KEGIATAN			PLAFON ANGGARAN SEMENTARA (Rp)	PRAKIRAAN MAJU		KET	
	Program	Indikator Kinerja		Kegiatan	Indikator Kinerja		Sub Kegiatan	Indikator Kinerja			Lokasi Sub Kegiatan	N+1		N+2
		Hasil Program	Target Capaian		Keluaran Kegiatan	Target Capaian		Keluaran Sub Kegiatan	Target Capaian					
	1.05.01 PROGRAM PENUNJANG URUSAN PEMERINTAHAN DAERAH KABUPATEN/KOTA													
				1.05.01.2.01 Perencanaan, Penganggaran, dan Evaluasi Kinerja Perangkat Daerah	Jumlah Dokumen Perencanaan Perangkat Daerah	6 Dokumen	1.05.01.2.01.0001 Penyusunan Dokumen Perencanaan Perangkat Daerah	[deleted] Persentase dokumen perencanaan, penganggaran dan evaluasi kinerja perangkat daerah yang disusun sesuai ketentuan	100 %	Kota Malang, Semua Kecamatan, Semua Kel/Desa	32.845.000,00	230.000.000,00	0,00	
				1.05.01.2.01 Perencanaan, Penganggaran, dan Evaluasi Kinerja Perangkat Daerah	Jumlah Laporan Capaian Kinerja dan Ikhtisar Realisasi Kinerja SKPD dan Laporan Hasil Koordinasi Penyusunan Laporan Capaian Kinerja dan Ikhtisar Realisasi Kinerja SKPD	4 Laporan	1.05.01.2.01.0006 Koordinasi dan Penyusunan Laporan Capaian Kinerja dan Ikhtisar Realisasi Kinerja SKPD	[deleted] Persentase dokumen perencanaan, penganggaran dan evaluasi kinerja perangkat daerah yang disusun sesuai ketentuan	100 %	Kota Malang, Semua Kecamatan, Semua Kel/Desa	6.450.000,00	100.000.000,00	0,00	
				1.05.01.2.01 Perencanaan, Penganggaran, dan Evaluasi Kinerja Perangkat Daerah	Jumlah Laporan Evaluasi Kinerja Perangkat Daerah	2 Laporan	1.05.01.2.01.0007 Evaluasi Kinerja Perangkat Daerah	[deleted] Persentase dokumen perencanaan, penganggaran dan evaluasi kinerja perangkat daerah yang disusun sesuai ketentuan	100 %	Kota Malang, Semua Kecamatan, Semua Kel/Desa	80.865.550,00	100.000.000,00	0,00	
				1.05.01.2.02 Administrasi Keuangan Perangkat Daerah	Jumlah Orang yang Menerima Gaji dan Tunjangan ASN	20 Orang/bulan	1.05.01.2.02.0001 Penyediaan Gaji dan Tunjangan ASN	Persentase penyediaan dokumen administrasi keuangan tepat waktu	100 %	Kota Malang, Semua Kecamatan, Semua Kel/Desa	4.669.064.960,00	5.500.000.000,00	0,00	
				1.05.01.2.02 Administrasi Keuangan Perangkat Daerah	Jumlah Laporan Keuangan Akhir Tahun SKPD dan Laporan Hasil Koordinasi Penyusunan Laporan Keuangan Akhir Tahun SKPD	1 Laporan	1.05.01.2.02.0005 Koordinasi dan Penyusunan Laporan Keuangan Akhir Tahun SKPD	Persentase penyediaan dokumen administrasi keuangan tepat waktu	100 %	Kota Malang, Semua Kecamatan, Semua Kel/Desa	32.343.000,00	75.000.000,00	0,00	
				1.05.01.2.05 Administrasi Kepegawaian Perangkat Daerah	Jumlah Paket Pakaian Dinas beserta Atribut Kelengkapannya	9 Paket	1.05.01.2.05.0002 Pengadaan Pakaian Dinas beserta Atribut Kelengkapannya	Persentase pegawai yang terfasilitasi layanan kepegawaian	100 %	Kota Malang, Semua Kecamatan, Semua Kel/Desa	0,00	60.000.000,00	0,00	
				1.05.01.2.05 Administrasi Kepegawaian Perangkat Daerah	Jumlah Pegawai Berdasarkan Tugas dan Fungsi yang Mengikuti Pendidikan dan Pelatihan	60 Orang	1.05.01.2.05.0009 Pendidikan dan Pelatihan Pegawai Berdasarkan Tugas dan Fungsi	Persentase pegawai yang terfasilitasi layanan kepegawaian	100 %	Kota Malang, Semua Kecamatan, Semua Kel/Desa	0,00	300.000.000,00	0,00	

No	PROGRAM			KEGIATAN			SUB KEGIATAN				PLAFON ANGGARAN SEMENTARA (Rp)	PRAKIRAAN MAJU		KET
	Program	Indikator Kinerja		Kegiatan	Indikator Kinerja		Sub Kegiatan	Indikator Kinerja		Lokasi Sub Kegiatan		N+1	N+2	
		Hasil Program	Target Capaian		Keluaran Kegiatan	Target Capaian		Keluaran Sub Kegiatan	Target Capaian					
				1.05.01.2.06 Administrasi Umum Perangkat Daerah	Jumlah Paket Komponen Instalasi Listrik/Penerangan Bangunan Kantor yang Disediakan	2 Paket	1.05.01.2.06.0001 Penyediaan Komponen Instalasi Listrik/Penerangan Bangunan Kantor	Persentase kebutuhan kantor yang terfasilitasi	100 %	Kota Malang, Semua Kecamatan, Semua Kel/Desa	13.753.000,00	25.000.000,00	0,00	
				1.05.01.2.06 Administrasi Umum Perangkat Daerah	Jumlah Paket Peralatan dan Perlengkapan Kantor yang Disediakan	3 Paket	1.05.01.2.06.0002 Penyediaan Peralatan dan Perlengkapan Kantor	Persentase kebutuhan kantor yang terfasilitasi	100 %	Kota Malang, Semua Kecamatan, Semua Kel/Desa	21.500.000,00	250.000.000,00	0,00	
				1.05.01.2.06 Administrasi Umum Perangkat Daerah	Jumlah Paket Bahan Logistik Kantor yang Disediakan	17 Paket	1.05.01.2.06.0004 Penyediaan Bahan Logistik Kantor	Persentase kebutuhan kantor yang terfasilitasi	100 %	Kota Malang, Semua Kecamatan, Semua Kel/Desa	500.669.440,00	350.000.000,00	0,00	
				1.05.01.2.06 Administrasi Umum Perangkat Daerah	Jumlah Dokumen Bahan Bacaan dan Peraturan Perundang-Undangan yang Disediakan	2 Dokumen	1.05.01.2.06.0006 Penyediaan Bahan Bacaan dan Peraturan Perundang-undangan	Persentase kebutuhan kantor yang terfasilitasi	100 %	Kota Malang, Semua Kecamatan, Semua Kel/Desa	0,00	6.000.000,00	0,00	
				1.05.01.2.06 Administrasi Umum Perangkat Daerah	Jumlah Laporan Penyelenggaraan Rapat Koordinasi dan Konsultasi SKPD	12 Laporan	1.05.01.2.06.0009 Penyelenggaraan Rapat Koordinasi dan Konsultasi SKPD	Persentase kebutuhan kantor yang terfasilitasi	100 %	Kota Malang, Semua Kecamatan, Semua Kel/Desa	178.830.000,00	375.000.000,00	0,00	
				1.05.01.2.07 Pengadaan Barang Milik Daerah Penunjang Urusan Pemerintah Daerah	Jumlah Unit Kendaraan Dinas Operasional atau Lapangan yang Disediakan	4 Unit	1.05.01.2.07.0002 Pengadaan Kendaraan Dinas Operasional atau Lapangan	Persentase Pengadaan Barang Milik Daerah Sesuai RKBMD	100 %	Kota Malang, Semua Kecamatan, Semua Kel/Desa	0,00	1.000.000.000,00	0,00	
				1.05.01.2.07 Pengadaan Barang Milik Daerah Penunjang Urusan Pemerintah Daerah	Jumlah Unit Peralatan dan Mesin Lainnya yang Disediakan	2 Unit	1.05.01.2.07.0006 Pengadaan Peralatan dan Mesin Lainnya	Persentase Pengadaan Barang Milik Daerah Sesuai RKBMD	100 %	Kota Malang, Semua Kecamatan, Semua Kel/Desa	0,00	250.000.000,00	0,00	
				1.05.01.2.07 Pengadaan Barang Milik Daerah Penunjang Urusan Pemerintah Daerah	Jumlah Unit Gedung Kantor atau Bangunan Lainnya yang Disediakan	3 Unit	1.05.01.2.07.0009 Pengadaan Gedung Kantor atau Bangunan Lainnya	Persentase Pengadaan Barang Milik Daerah Sesuai RKBMD	100 %	Kota Malang, Semua Kecamatan, Semua Kel/Desa	0,00	0,00	0,00	
				1.05.01.2.08 Penyediaan Jasa Penunjang Urusan Pemerintahan Daerah	Jumlah Laporan Penyediaan Jasa Komunikasi, Sumber Daya Air dan Listrik yang Disediakan	12 Laporan	1.05.01.2.08.0002 Penyediaan Jasa Komunikasi, Sumber Daya Air dan Listrik	Persentase Surat Dinas yang ditindaklanjuti	100 %	Kota Malang, Semua Kecamatan, Semua Kel/Desa	216.825.000,00	250.000.000,00	0,00	
				1.05.01.2.08 Penyediaan Jasa Penunjang Urusan Pemerintahan Daerah	Jumlah Laporan Penyediaan Jasa Pelayanan Umum Kantor yang Disediakan	12 Laporan	1.05.01.2.08.0004 Penyediaan Jasa Pelayanan Umum Kantor	Persentase Surat Dinas yang ditindaklanjuti	100 %	Kota Malang, Semua Kecamatan, Semua Kel/Desa	405.463.436,00	600.000.000,00	0,00	

No	PROGRAM			KEGIATAN			SUB KEGIATAN				PLAFON ANGGARAN SEMENTARA (Rp)	PRAKIRAAN MAJU		KET
	Program	Indikator Kinerja		Kegiatan	Indikator Kinerja		Sub Kegiatan	Indikator Kinerja		Lokasi Sub Kegiatan		N+1	N+2	
		Hasil Program	Target Capaian		Keluaran Kegiatan	Target Capaian		Keluaran Sub Kegiatan	Target Capaian					
				1.05.01.2.09 Pemeliharaan Barang Milik Daerah Penunjang Urusan Pemerintahan Daerah	Jumlah Kendaraan Perorangan Dinas atau Kendaraan Dinas Jabatan yang Dipelihara dan dibayarkan Pajaknya	25 Unit	1.05.01.2.09.0001 Penyediaan Jasa Pemeliharaan, Biaya Pemeliharaan, dan Pajak Kendaraan Perorangan Dinas atau Kendaraan Dinas Jabatan	Persentase Barang Milik Daerah yang terpelihara	100 %	Kota Malang, Semua Kecamatan, Semua Kel/Desa	541.019.614,00	475.000.000,00	0,00	
				1.05.01.2.09 Pemeliharaan Barang Milik Daerah Penunjang Urusan Pemerintahan Daerah	Jumlah Mebel yang Dipelihara	10 Unit	1.05.01.2.09.0005 Pemeliharaan Mebel	Persentase Barang Milik Daerah yang terpelihara	100 %	Kota Malang, Semua Kecamatan, Semua Kel/Desa	0,00	50.000.000,00	0,00	
				1.05.01.2.09 Pemeliharaan Barang Milik Daerah Penunjang Urusan Pemerintahan Daerah	Jumlah Peralatan dan Mesin Lainnya yang Dipelihara	64 Unit	1.05.01.2.09.0006 Pemeliharaan Peralatan dan Mesin Lainnya	Persentase Barang Milik Daerah yang terpelihara	100 %	Kota Malang, Semua Kecamatan, Semua Kel/Desa	81.000.000,00	150.000.000,00	0,00	
				1.05.01.2.09 Pemeliharaan Barang Milik Daerah Penunjang Urusan Pemerintahan Daerah	Jumlah Gedung Kantor dan Bangunan Lainnya yang Dipelihara/Direhabilitasi	1 Unit	1.05.01.2.09.0009 Pemeliharaan/Rehabilitasi Gedung Kantor dan Bangunan Lainnya	Persentase Barang Milik Daerah yang terpelihara	100 %	Kota Malang, Semua Kecamatan, Semua Kel/Desa	175.000.000,00	150.000.000,00	0,00	
	<b>1.05.03 PROGRAM PENANGGULANGAN BENCANA</b>	Persentase rekomendasi analisa kejadian bencana Rata-rata Waktu Tanggap (Respond Time) Bencana Indeks Risiko Bencana	100 % <50 menit 75 -											
				1.05.03.2.01 Pelayanan Informasi Rawan Bencana Kabupaten/Kota	Jumlah warga negara termasuk kelompok rentan di kawasan rawan bencana Kabupaten/Kota yang memperoleh sosialisasi, komunikasi, informasi dan edukasi sesuai jenis ancaman bencana yang ada di kawasan tempat tinggalnya selama 1 (satu) tahun	4.905 Orang	1.05.03.2.01.0007 Sosialisasi, Komunikasi, Informasi dan Edukasi (KIE) Rawan Bencana Kabupaten/Kota (Per Jenis Ancaman Bencana)	Persentase Masyarakat di Kawasan Rawan Bencana yang Mendapat Informasi Rawan Bencana	100 %	Kota Malang, Semua Kecamatan, Semua Kel/Desa	1.029.800.000,00	1.000.000.000,00	0,00	
				1.05.03.2.02 Pelayanan Pencegahan dan Kesiapsiagaan Terhadap Bencana	Jumlah kegiatan penyelesaian akar masalah risiko bencana (per jenis ancaman bencana prioritas) Kabupaten/Kota yang tertangani	4 Kegiatan	1.05.03.2.02.0013 Pengelolaan Risiko Bencana Kabupaten/Kota	Persentase Masyarakat di Kawasan Rawan Bencana yang mendapatkan pelayanan Pencegahan dan Kesiapsiagaan terhadap Bencana	100 %	Kota Malang, Semua Kecamatan, Semua Kel/Desa	0,00	0,00	0,00	



No	PROGRAM			KEGIATAN			SUB KEGIATAN				PLAFON ANGGARAN SEMENTARA (Rp)	PRAKIRAAN MAJU		KET
	Program	Indikator Kinerja		Kegiatan	Indikator Kinerja		Sub Kegiatan	Indikator Kinerja		Lokasi Sub Kegiatan		N+1	N+2	
		Hasil Program	Target Capaian		Keluaran Kegiatan	Target Capaian		Keluaran Sub Kegiatan	Target Capaian					
				1.05.03.2.02 Pelayanan Pencegahan dan Kesiapsiagaan Terhadap Bencana	Jumlah Peralatan Penyelamatan Diri bagi Individu Warga Negara, Keluarga, maupun Petugas sesuai dengan jenis ancaman bencana di kawasan tempat tinggalnya	1.100 Unit	1.05.03.2.02.0015 Penyediaan Peralatan Perlindungan dan Kesiapsiagaan Terhadap Bencana kabupaten/kota	Persentase Masyarakat di Kawasan Rawan Bencana yang mendapatkan pelayanan Pencegahan dan Kesiapsiagaan terhadap Bencana	100 %	Kota Malang, Semua Kecamatan, Semua Kel/Desa	537.500.000,00	1.000.000.000,00	0,00	
				1.05.03.2.02 Pelayanan Pencegahan dan Kesiapsiagaan Terhadap Bencana	Jumlah warga negara yang mengikuti gladi kesiapsiagaan untuk menguji efektivitas SOP dan keberfungsian sarana prasarana dalam pengendalian operasi penanganan darurat bencana (per jenis ancaman) Kabupaten/Kota	3.440 Orang	1.05.03.2.02.0018 Gladi Kesiapsiagaan Terhadap Bencana kabupaten/kota	Persentase Masyarakat di Kawasan Rawan Bencana yang mendapatkan pelayanan Pencegahan dan Kesiapsiagaan terhadap Bencana	100 %	Kota Malang, Semua Kecamatan, Semua Kel/Desa	1.276.000.000,00	500.000.000,00	0,00	
				1.05.03.2.02 Pelayanan Pencegahan dan Kesiapsiagaan Terhadap Bencana	Jumlah personil Tim Reaksi Cepat Penanggulangan Bencana (TRC PB) Kabupaten/Kota yang berasal dari lintas sektor yang memiliki kompetensi untuk penanganan awal darurat bencana	46 Orang	1.05.03.2.02.0021 Pengembangan Kapasitas Tim Reaksi Cepat (TRC) Bencana Kabupaten/Kota	Persentase Masyarakat di Kawasan Rawan Bencana yang mendapatkan pelayanan Pencegahan dan Kesiapsiagaan terhadap Bencana	100 %	Kota Malang, Semua Kecamatan, Semua Kel/Desa	25.000.000,00	250.000.000,00	0,00	
				1.05.03.2.02 Pelayanan Pencegahan dan Kesiapsiagaan Terhadap Bencana	Jumlah Dokumen Rencana Kontijensi Kabupaten/Kota (per jenis ancaman bencana) sampai dengan dinyatakan sah/legal paling lama dalam 1 (satu) tahun	2 Dokumen	1.05.03.2.02.0022 Penyusunan Rencana Kontijensi Kabupaten/Kota	Persentase Masyarakat di Kawasan Rawan Bencana yang mendapatkan pelayanan Pencegahan dan Kesiapsiagaan terhadap Bencana	100 %	Kota Malang, Semua Kecamatan, Semua Kel/Desa	200.000.000,00	100.000.000,00	0,00	
				1.05.03.2.02 Pelayanan Pencegahan dan Kesiapsiagaan Terhadap Bencana	Jumlah laporan layanan pusat pengendalian operasi (pusdalops) dengan Maklumat Pelayanan yang sah dan legal sesuai dengan jenis ancaman bencana yang ada di kawasan tempat tinggalnya	12 laporan	1.05.03.2.02.0026 Pengendalian Operasi dan Penyediaan Sarana Prasarana Kesiapsiagaan Terhadap Bencana Kabupaten/Kota	Persentase Masyarakat di Kawasan Rawan Bencana yang mendapatkan pelayanan Pencegahan dan Kesiapsiagaan terhadap Bencana	100 %	Kota Malang, Semua Kecamatan, Semua Kel/Desa	226.050.000,00	900.000.000,00	0,00	
				1.05.03.2.02 Pelayanan Pencegahan dan Kesiapsiagaan Terhadap Bencana	Jumlah warga negara termasuk kelompok rentan di kawasan rawan bencana Kabupaten/Kota yang mengikuti pelatihan pencegahan dan mitigasi bencana	1.265 Kawasan	1.05.03.2.02.0028 Pelatihan Pencegahan dan Mitigasi Bencana Kabupaten/Kota	Persentase Masyarakat di Kawasan Rawan Bencana yang mendapatkan pelayanan Pencegahan dan Kesiapsiagaan terhadap Bencana	100 %	Kota Malang, Semua Kecamatan, Semua Kel/Desa	1.373.067.000,00	2.500.000.000,00	0,00	

No	PROGRAM			KEGIATAN			SUB KEGIATAN				PLAFON ANGGARAN SEMENTARA (Rp)	PRAKIRAAN MAJU		KET
	Program	Indikator Kinerja		Kegiatan	Indikator Kinerja		Sub Kegiatan	Indikator Kinerja		Lokasi Sub Kegiatan		N+1	N+2	
		Hasil Program	Target Capaian		Keluaran Kegiatan	Target Capaian		Keluaran Sub Kegiatan	Target Capaian					
				1.05.03.2.03 Pelayanan P enyelamatan dan Evakuasi Korban Bencana	Jumlah Dokumen SK Penetapan Status Darurat Bencana dan SKPDB yang Ditetapkan Paling Lama 1x24 Jam berdasarkan Hasil Dokumen Laporan Kaji Cepat	1 Dokumen	1.05.03.2.03.0002 Respon Cepat Darurat Bencana Kabupaten/Kota	Persentase masyarakat yang mendapat pelayanan penyelamatan dan evakuasi	100 %	Kota Malang, Semua Kecamatan, Semua Kel/Desa	0,00	500.000.000,00	0,00	
				1.05.03.2.03 Pelayanan P enyelamatan dan Evakuasi Korban Bencana	Jumlah Korban yang Berhasil Ditemukan, Ditolong, dan Dievakuasi Per Jenis Kejadian Bencana	200 Orang	1.05.03.2.03.0003 Pencarian, Pertolongan dan Evakuasi Korban Bencana Kabupaten/Kota	Persentase masyarakat yang mendapat pelayanan penyelamatan dan evakuasi	100 %	Kota Malang, Semua Kecamatan, Semua Kel/Desa	415.300.000,00	750.000.000,00	0,00	
				1.05.03.2.03 Pelayanan P enyelamatan dan Evakuasi Korban Bencana	Jumlah Korban Bencana yang Mendapatkan Distribusi Logistik Penyelamatan dan Evakuasi Korban Bencana	200 Orang	1.05.03.2.03.0009 Penyediaan Logistik Penyelamatan dan Evakuasi Korban Bencana Kabupaten/Kota	Persentase masyarakat yang mendapat pelayanan penyelamatan dan evakuasi	100 %	Kota Malang, Semua Kecamatan, Semua Kel/Desa	42.000.000,00	750.000.000,00	0,00	
				1.05.03.2.03 Pelayanan P enyelamatan dan Evakuasi Korban Bencana	Jumlah Laporan Pelaksanaan Aktivasi Sistem Komando Penanganan Darurat Bencana Kabupaten/Kota	1 Laporan	1.05.03.2.03.0012 Aktivasi Sistem Komando Penanganan Darurat Bencana	Persentase masyarakat yang mendapat pelayanan penyelamatan dan evakuasi	100 %	Kota Malang, Semua Kecamatan, Semua Kel/Desa	0,00	250.000.000,00	0,00	
				1.05.03.2.04 Penataan Sistem Dasar Penanggulangan Bencana	Jumlah Dokumen Regulasi Pendukung Penyelenggaraan Penanggulangan Bencana di Daerah	1 Dokumen	1.05.03.2.04.0001 Penyusunan Regulasi Penanggulangan Bencana Kabupaten/Kota	Persentase Hasil Koordinasi Penyelenggaraan Penanggulangan Bencana	100 %	Kota Malang, Semua Kecamatan, Semua Kel/Desa	0,00	0,00	0,00	
				1.05.03.2.04 Penataan Sistem Dasar Penanggulangan Bencana	Jumlah Dokumen Kerja Sama antar Lembaga dan Kemitraan dalam Penanggulangan Bencana	1 Dokumen	1.05.03.2.04.0003 Kerja Sama antar Lembaga dan Kemitraan dalam Penanggulangan Bencana Kabupaten/Kota	Persentase Hasil Koordinasi Penyelenggaraan Penanggulangan Bencana	100 %	Kota Malang, Semua Kecamatan, Semua Kel/Desa	99.982.000,00	225.000.000,00	0,00	
				1.05.03.2.04 Penataan Sistem Dasar Penanggulangan Bencana	Jumlah Data dan Informasi Kebencanaan yang tersedia	1 Dokumen	1.05.03.2.04.0004 Pengelolaan dan Pemanfaatan Sistem Informasi Kebencanaan	Persentase Hasil Koordinasi Penyelenggaraan Penanggulangan Bencana	100 %	Kota Malang, Semua Kecamatan, Semua Kel/Desa	0,00	0,00	0,00	
				1.05.03.2.04 Penataan Sistem Dasar Penanggulangan Bencana	Jumlah Laporan Hasil Binwas Penyelenggaraan Penanggulangan Bencana	2 Laporan	1.05.03.2.04.0005 Pembinaan dan Pengawasan Penyelenggaraan Penanggulangan Bencana	Persentase Hasil Koordinasi Penyelenggaraan Penanggulangan Bencana	100 %	Kota Malang, Semua Kecamatan, Semua Kel/Desa	0,00	0,00	0,00	

No	PROGRAM			KEGIATAN			SUB KEGIATAN				PLAFON ANGGARAN SEMENTARA (Rp)	PRAKIRAAN MAJU		KET
	Program	Indikator Kinerja		Kegiatan	Indikator Kinerja		Sub Kegiatan	Indikator Kinerja		Lokasi Sub Kegiatan		N+1	N+2	
		Hasil Program	Target Capaian		Keluaran Kegiatan	Target Capaian		Keluaran Sub Kegiatan	Target Capaian					
				1.05.03.2.04 Penataan Sistem Dasar Penanggulangan Bencana	Jumlah Aparatur BPBD Kabupaten/Kota dan lintas perangkat daerah Kabupaten/Kota yang memiliki kemampuan teknis dalam menyusun dokumen Pengkajian Kebutuhan Pascabencana (JITUPASNA) dan Rencana Rehabilitasi dan Rekonstruksi Pascabencana (R3P)	200 Orang	1.05.03.2.04.0008 Bimbingan Teknis Pasca Bencana Kabupaten/Kota	Persentase Hasil Koordinasi Penyelenggaraan Penanggulangan Bencana	100 %	Kota Malang, Semua Kecamatan, Semua Kel/Desa	199.612.000,00	200.000.000,00	0,00	
				1.05.03.2.04 Penataan Sistem Dasar Penanggulangan Bencana	Jumlah penyelesaian kegiatan pascabencana di semua sektor sesuai berdasarkan Rencana Rehabilitasi dan Rekonstruksi Pascabencana (R3P) Kabupaten/Kota yang dilegalkan	6 Kegiatan	1.05.03.2.04.0010 Koordinasi penanganan Pascabencana Kabupaten/Kota	Persentase Hasil Koordinasi Penyelenggaraan Penanggulangan Bencana	100 %	Kota Malang, Semua Kecamatan, Semua Kel/Desa	0,00	0,00	0,00	
				1.05.03.2.04 Penataan Sistem Dasar Penanggulangan Bencana	Jumlah penyelesaian dokumen Maklumat Pelayanan sampai dengan dinyatakan sah/legal paling lama dalam 1 (satu) tahun	1 Dokumen	1.05.03.2.04.0014 Penguatan Kelembagaan Bencana Kabupaten/Kota	Persentase Hasil Koordinasi Penyelenggaraan Penanggulangan Bencana	100 %	Kota Malang, Semua Kecamatan, Semua Kel/Desa	0,00	0,00	0,00	
				1.05.03.2.04 Penataan Sistem Dasar Penanggulangan Bencana	Jumlah penyelesaian dokumen Pengkajian Kebutuhan Pascabencana dan Rencana Rehabilitasi dan Rekonstruksi Pascabencana (R3P) Kab/Kota sampai dengan dinyatakan sah dan legal paling lama dalam 1 (satu) tahun	1 Dokumen	1.05.03.2.04.0015 Penyusunan Kajian Kebutuhan Pascabencana (JITUPASNA) dan Rencana Rehabilitasi dan Rekonstruksi Pascabencana (R3P) Kab/Kota	Persentase Hasil Koordinasi Penyelenggaraan Penanggulangan Bencana	100 %	Kota Malang, Semua Kecamatan, Semua Kel/Desa	124.500.000,00	200.000.000,00	0,00	
<b>1.06 URUSAN PEMERINTAHAN BIDANG SOSIAL</b>														
	<b>1.06.01 PROGRAM PENUNJANG URUSAN PEMERINTAHAN DAERAH KABUPATEN/KOTA</b>	persentase kebutuhan administrasi umum yang ditindaklanjuti sesuai ketentuan												
				1.06.01.2.01 Perencanaan, Penganggaran, dan Evaluasi Kinerja Perangkat Daerah	Jumlah Dokumen Perencanaan Perangkat Daerah	3 Dokumen	1.06.01.2.01.0001 Penyusunan Dokumen Perencanaan Perangkat Daerah	Persentase dokumen perencanaan, penganggaran dan evaluasi kinerja perangkat daerah yang disusun sesuai ketentuan	100 %	Semua Kota/Kab, Semua Kecamatan, Semua Kel/Desa	707.621.600,00	150.000.000,00	0,00	

No	PROGRAM			KEGIATAN			SUB KEGIATAN				PLAFON ANGGARAN SEMENTARA (Rp)	PRAKIRAAN MAJU		KET
	Program	Indikator Kinerja		Kegiatan	Indikator Kinerja		Sub Kegiatan	Indikator Kinerja		Lokasi Sub Kegiatan		N+1	N+2	
		Hasil Program	Target Capaian		Keluaran Kegiatan	Target Capaian		Keluaran Sub Kegiatan	Target Capaian					
				1.06.01.2.01 Perencanaan, Penganggaran, dan Evaluasi Kinerja Perangkat Daerah	Jumlah Dokumen RKA-SKPD dan Laporan Hasil Koordinasi Penyusunan Dokumen RKA-SKPD	4 Dokumen	1.06.01.2.01.0002 Koordinasi dan Penyusunan Dokumen RKA-SKPD	Persentase dokumen perencanaan, penganggaran dan evaluasi kinerja perangkat daerah yang disusun sesuai ketentuan	100 %	Semua Kota/Kab, Semua Kecamatan, Semua Kel/Desa	82.190.000,00	200.000.000,00	0,00	
				1.06.01.2.01 Perencanaan, Penganggaran, dan Evaluasi Kinerja Perangkat Daerah	Jumlah Laporan Capaian Kinerja dan Ikhtisar Realisasi Kinerja SKPD dan Laporan Hasil Koordinasi Penyusunan Laporan Capaian Kinerja dan Ikhtisar Realisasi Kinerja SKPD	1 Laporan	1.06.01.2.01.0006 Koordinasi dan Penyusunan Laporan Capaian Kinerja dan Ikhtisar Realisasi Kinerja SKPD	Persentase dokumen perencanaan, penganggaran dan evaluasi kinerja perangkat daerah yang disusun sesuai ketentuan	100 %	Kota Malang, Semua Kecamatan, Semua Kel/Desa	17.449.800,00	20.000.000,00	0,00	
				1.06.01.2.01 Perencanaan, Penganggaran, dan Evaluasi Kinerja Perangkat Daerah	Jumlah Laporan Evaluasi Kinerja Perangkat Daerah	2 Laporan	1.06.01.2.01.0007 Evaluasi Kinerja Perangkat Daerah	Persentase dokumen perencanaan, penganggaran dan evaluasi kinerja perangkat daerah yang disusun sesuai ketentuan	100 %	Kota Malang, Semua Kecamatan, Semua Kel/Desa	32.030.000,00	1.500.000,00	0,00	
				1.06.01.2.01 Perencanaan, Penganggaran, dan Evaluasi Kinerja Perangkat Daerah	Jumlah Data Statistik Sektoral Daerah yang Telah Dikumpulkan dan Diperiksa Lingkup Perangkat Daerah	2 Data	1.06.01.2.01.0009 Pelaksanaan Pengumpulan Data Statistik Sektoral Daerah	Persentase dokumen perencanaan, penganggaran dan evaluasi kinerja perangkat daerah yang disusun sesuai ketentuan	100 %	Kota Malang, Semua Kecamatan, Semua Kel/Desa	257.285.000,00	0,00	0,00	
				1.06.01.2.02 Administrasi Keuangan Perangkat Daerah	Jumlah Orang yang Menerima Gaji dan Tunjangan ASN	65 Orang/bulan	1.06.01.2.02.0001 Penyediaan Gaji dan Tunjangan ASN	Persentase penyediaan dokumen administrasi keuangan tepat waktu	100 %	Kota Malang, Semua Kecamatan, Semua Kel/Desa	10.775.332.295,00	9.663.277.670,00	0,00	
				1.06.01.2.02 Administrasi Keuangan Perangkat Daerah	Jumlah Laporan Keuangan Akhir Tahun SKPD dan Laporan Hasil Koordinasi Penyusunan Laporan Keuangan Akhir Tahun SKPD	1 Laporan	1.06.01.2.02.0005 Koordinasi dan Penyusunan Laporan Keuangan Akhir Tahun SKPD	Persentase penyediaan dokumen administrasi keuangan tepat waktu	100 %	Kota Malang, Semua Kecamatan, Semua Kel/Desa	3.000.000,00	3.000.000,00	0,00	
				1.06.01.2.03 Administrasi Barang Milik Daerah pada Perangkat Daerah	Jumlah Dokumen Pengamanan Barang Milik Daerah SKPD	2 Dokumen	1.06.01.2.03.0002 Pengamanan Barang Milik Daerah SKPD	Persentase barang milik daerah yang terinventarisir	100 %	Kota Malang, Semua Kecamatan, Semua Kel/Desa	70.000.000,00	75.000.000,00	0,00	
				1.06.01.2.05 Administrasi Kepegawaian Perangkat Daerah	Jumlah Pegawai Berdasarkan Tugas dan Fungsi yang Mengikuti Pendidikan dan Pelatihan	55 Orang	1.06.01.2.05.0009 Pendidikan dan Pelatihan Pegawai Berdasarkan Tugas dan Fungsi	Persentase pegawai yang terfasilitasi layanan kepegawaian	100 %	Kota Malang, Semua Kecamatan, Semua Kel/Desa	262.260.000,00	219.000.000,00	0,00	

No	PROGRAM			KEGIATAN			SUB KEGIATAN				PLAFON ANGGARAN SEMENTARA (Rp)	PRAKIRAAN MAJU		KET
	Program	Indikator Kinerja		Kegiatan	Indikator Kinerja		Sub Kegiatan	Indikator Kinerja		Lokasi Sub Kegiatan		N+1	N+2	
		Hasil Program	Target Capaian		Keluaran Kegiatan	Target Capaian		Keluaran Sub Kegiatan	Target Capaian					
				1.06.01.2.06 Administrasi Umum Perangkat Daerah	Jumlah Paket Komponen Instalasi Listrik/Penerangan Bangunan Kantor yang Disediakan	1 Paket	1.06.01.2.06.0001 Penyediaan Komponen Instalasi Listrik/Penerangan Bangunan Kantor	Persentase kebutuhan kantor yang terfasilitasi	100 %	Kota Malang, Semua Kecamatan, Semua Kel/Desa	20.175.000,00	28.500.000,00	0,00	
				1.06.01.2.06 Administrasi Umum Perangkat Daerah	Jumlah Paket Peralatan dan Perlengkapan Kantor yang Disediakan	1 Paket	1.06.01.2.06.0002 Penyediaan Peralatan dan Perlengkapan Kantor	Persentase kebutuhan kantor yang terfasilitasi	100 %	Kota Malang, Semua Kecamatan, Semua Kel/Desa	226.470.000,00	235.000.000,00	0,00	
				1.06.01.2.06 Administrasi Umum Perangkat Daerah	Jumlah Paket Bahan Logistik Kantor yang Disediakan	1 Paket	1.06.01.2.06.0004 Penyediaan Bahan Logistik Kantor	Persentase kebutuhan kantor yang terfasilitasi	100 %	Kota Malang, Semua Kecamatan, Semua Kel/Desa	43.000.000,00	38.980.000,00	0,00	
				1.06.01.2.06 Administrasi Umum Perangkat Daerah	Jumlah Paket Barang Cetakan dan Penggandaan yang Disediakan	1 Paket	1.06.01.2.06.0005 Penyediaan Barang Cetakan dan Penggandaan	Persentase kebutuhan kantor yang terfasilitasi	100 %	Kota Malang, Semua Kecamatan, Semua Kel/Desa	39.598.000,00	31.700.000,00	0,00	
				1.06.01.2.06 Administrasi Umum Perangkat Daerah	Jumlah Dokumen Bahan Bacaan dan Peraturan Perundang-Undangan yang Disediakan	12 Dokumen	1.06.01.2.06.0006 Penyediaan Bahan Bacaan dan Peraturan Perundang-undangan	Persentase kebutuhan kantor yang terfasilitasi	100 %	Kota Malang, Semua Kecamatan, Semua Kel/Desa	4.600.000,00	5.000.000,00	0,00	
				1.06.01.2.06 Administrasi Umum Perangkat Daerah	Jumlah Laporan Penyelenggaraan Rapat Koordinasi dan Konsultasi SKPD	12 Laporan	1.06.01.2.06.0009 Penyelenggaraan Rapat Koordinasi dan Konsultasi SKPD	Persentase kebutuhan kantor yang terfasilitasi	100 %	Kota Malang, Semua Kecamatan, Semua Kel/Desa	2.623.310.000,00	2.500.000.000,00	0,00	
				1.06.01.2.07 Pengadaan Barang Milik Daerah Penunjang Urusan Pemerintah Daerah	Jumlah Unit Peralatan dan Mesin Lainnya yang Disediakan	30 Unit	1.06.01.2.07.0006 Pengadaan Peralatan dan Mesin Lainnya	Persentase pengadaan barang milik daerah sesuai RKBMD	100 %	Kota Malang, Semua Kecamatan, Semua Kel/Desa	497.540.000,00	283.800.000,00	0,00	
				1.06.01.2.08 Penyediaan Jasa Penunjang Urusan Pemerintahan Daerah	Jumlah Laporan Penyediaan Jasa Surat Menyurat	12 Laporan	1.06.01.2.08.0001 Penyediaan Jasa Surat Menyurat	Persentase surat dinas yang ditindaklanjuti	100 %	Kota Malang, Semua Kecamatan, Semua Kel/Desa	85.307.200,00	55.000.000,00	0,00	
				1.06.01.2.08 Penyediaan Jasa Penunjang Urusan Pemerintahan Daerah	Jumlah Laporan Penyediaan Jasa Komunikasi, Sumber Daya Air dan Listrik yang Disediakan	12 Laporan	1.06.01.2.08.0002 Penyediaan Jasa Komunikasi, Sumber Daya Air dan Listrik	Persentase surat dinas yang ditindaklanjuti	100 %	Kota Malang, Semua Kecamatan, Semua Kel/Desa	300.000.000,00	310.000.000,00	0,00	
				1.06.01.2.08 Penyediaan Jasa Penunjang Urusan Pemerintahan Daerah	Jumlah Laporan Penyediaan Jasa Pelayanan Umum Kantor yang Disediakan	4 Laporan	1.06.01.2.08.0004 Penyediaan Jasa Pelayanan Umum Kantor	Persentase surat dinas yang ditindaklanjuti	100 %	Kota Malang, Semua Kecamatan, Semua Kel/Desa	1.190.993.801,00	1.225.000.000,00	0,00	

No	PROGRAM			KEGIATAN			SUB KEGIATAN				PLAFON ANGGARAN SEMENTARA (Rp)	PRAKIRAAN MAJU		KET
	Program	Indikator Kinerja		Kegiatan	Indikator Kinerja		Sub Kegiatan	Indikator Kinerja		Lokasi Sub Kegiatan		N+1	N+2	
		Hasil Program	Target Capaian		Keluaran Kegiatan	Target Capaian		Keluaran Sub Kegiatan	Target Capaian					
				1.06.01.2.09 Pemeliharaan Barang Milik Daerah Penunjang Urusan Pemerintahan Daerah	Jumlah Kendaraan Perorangan Dinas atau Kendaraan Dinas Jabatan yang Dipelihara dan dibayarkan Pajaknya	3 Unit	1.06.01.2.09.0001 Penyediaan Jasa Pemeliharaan, Biaya Pemeliharaan, dan Pajak Kendaraan Perorangan Dinas atau Kendaraan Dinas Jabatan	Persentase barang milik daerah yang terpelihara	100 %	Kota Malang, Semua Kecamatan, Semua Kel/Desa	71.643.750,00	80.000.000,00	0,00	
				1.06.01.2.09 Pemeliharaan Barang Milik Daerah Penunjang Urusan Pemerintahan Daerah	Jumlah Kendaraan Dinas Operasional atau Lapangan yang Dipelihara dan dibayarkan Pajak dan Perizinannya	80 Unit	1.06.01.2.09.0002 Penyediaan Jasa Pemeliharaan, Biaya Pemeliharaan, Pajak dan Perizinan Kendaraan Dinas Operasional atau Lapangan	Persentase barang milik daerah yang terpelihara	100 %	Kota Malang, Semua Kecamatan, Semua Kel/Desa	497.834.250,00	455.000.000,00	0,00	
				1.06.01.2.09 Pemeliharaan Barang Milik Daerah Penunjang Urusan Pemerintahan Daerah	Jumlah Mebel yang Dipelihara	5 Unit	1.06.01.2.09.0005 Pemeliharaan Mebel	Persentase barang milik daerah yang terpelihara	100 %	Kota Malang, Semua Kecamatan, Semua Kel/Desa	5.000.000,00	7.500.000,00	0,00	
				1.06.01.2.09 Pemeliharaan Barang Milik Daerah Penunjang Urusan Pemerintahan Daerah	Jumlah Peralatan dan Mesin Lainnya yang Dipelihara	25 Unit	1.06.01.2.09.0006 Pemeliharaan Peralatan dan Mesin Lainnya	Persentase barang milik daerah yang terpelihara	100 %	Kota Malang, Semua Kecamatan, Semua Kel/Desa	61.600.000,00	65.000.000,00	0,00	
				1.06.01.2.09 Pemeliharaan Barang Milik Daerah Penunjang Urusan Pemerintahan Daerah	Jumlah Gedung Kantor dan Bangunan Lainnya yang Dipelihara/Direhabilitasi	5 Unit	1.06.01.2.09.0009 Pemeliharaan/Rehabilitasi Gedung Kantor dan Bangunan Lainnya	Persentase barang milik daerah yang terpelihara	100 %	Kota Malang, Semua Kecamatan, Semua Kel/Desa	615.000.000,00	360.000.000,00	0,00	
	<b>1.06.02 PROGRAM PEM BERDAYAAN SOSIAL</b>	Persentase Potensi Sumber Kesejahteraan Sosial Yang Mendapatkan Pembinaan Dan Aktif Dalam Penyelenggaraan Kesejahteraan Sosial	100 %											
				1.06.02.2.02 Pengumpulan Sumbangan dalam Daerah Kabupaten/Kota	Jumlah Dokumen Hasil Koordinasi dan Sinkronisasi Penerbitan Izin Undian Gratis Berhadiah dan Pengumpulan Uang atau Barang	2 Dokumen	1.06.02.2.02.0001 Koordinasi dan Sinkronisasi Penerbitan Izin Undian Gratis Berhadiah dan Pengumpulan Uang atau Barang	Jumlah rekomendasi pengumpulan uang dan barang (PUB)	20 Lembaga	Kota Malang, Semua Kecamatan, Semua Kel/Desa	10.600.000,00	15.000.000,00	0,00	
				1.06.02.2.03 Pengembangan Potensi Sumber Kesejahteraan Sosial Daerah Kabupaten/Kota	Jumlah Orang Mendapat Peningkatan Kapasitas Pekerja Sosial Masyarakat Kewenangan Kabupaten/Kota	202 Orang	1.06.02.2.03.0001 Peningkatan Kemampuan Potensi Pekerja Sosial Masyarakat Kewenangan Kabupaten/Kota	Jumlah PPKS yang terfasilitasi	452 orang	Kota Malang, Semua Kecamatan, Semua Kel/Desa	3.516.814.644,00	2.415.000.000,00	0,00	

No	PROGRAM			KEGIATAN			SUB KEGIATAN				PLAFON ANGGARAN SEMENTARA (Rp)	PRAKIRAAN MAJU		KET
	Program	Indikator Kinerja		Kegiatan	Indikator Kinerja		Sub Kegiatan	Indikator Kinerja		Lokasi Sub Kegiatan		N+1	N+2	
		Hasil Program	Target Capaian		Keluaran Kegiatan	Target Capaian		Keluaran Sub Kegiatan	Target Capaian					
				1.06.02.2.03 Pengembangan Potensi Sumber Kesejahteraan Sosial Daerah Kabupaten/Kota	Jumlah Keluarga yang Meningkatkan Kapasitasnya Kewenangan Kabupaten/Kota	457 Keluarga	1.06.02.2.03.0003 Peningkatan Kemampuan Potensi Sumber Kesejahteraan Sosial Keluarga Kewenangan Kabupaten/Kota	Jumlah PPKS yang terfasilitasi	452 orang	Kota Malang, Semua Kecamatan, Semua Kel/Desa	2.011.889.800,00	205.000.000,00	0,00	
				1.06.02.2.03 Pengembangan Potensi Sumber Kesejahteraan Sosial Daerah Kabupaten/Kota	Jumlah Lembaga Kesejahteraan Sosial yang Meningkatkan Kapasitasnya Kewenangan Kabupaten/Kota	83 Lembaga	1.06.02.2.03.0004 Peningkatan Kemampuan Potensi Sumber Kesejahteraan Sosial Kelembagaan Masyarakat Kewenangan Kabupaten/Kota	Jumlah PPKS yang terfasilitasi	452 orang	Kota Malang, Semua Kecamatan, Semua Kel/Desa	2.011.503.540,00	405.000.000,00	0,00	
	<b>1.06.04 PROGRAM REHABILITASI SOSIAL</b>	Persentase Pemerlu Pelayanan Kesejahteraan Sosial (PPKS) Penerima Manfaat Program Rehabilitasi Dan Perlindungan Jaminan Sosial Yang Terpenuhi Kebutuhan Dasarnya Serta Meningkatkan Kemampuan Fungsi Sosialnya	14.26 %											
				1.06.04.2.01 Rehabilitasi Sosial Dasar Penyandang Disabilitas Terlantar, Anak Terlantar, Lanjut Usia Terlantar, serta Gelandangan Pengemis di Luar Panti Sosial	Jumlah Orang yang Mendapatkan Pemenuhan Kebutuhan Perumahan Sesuai dengan Standar Gizi Minimal Kewenangan Kabupaten/Kota	921 Orang	1.06.04.2.01.0001 Penyediaan Perumahan	Persentase (%) Penyandang Masalah Kesejahteraan Sosial (PMKS) yang terpenuhi kebutuhan dasarnya	14.26 %	Kota Malang, Semua Kecamatan, Semua Kel/Desa	475.660.000,00	4.735.000.000,00	0,00	
				1.06.04.2.01 Rehabilitasi Sosial Dasar Penyandang Disabilitas Terlantar, Anak Terlantar, Lanjut Usia Terlantar, serta Gelandangan Pengemis di Luar Panti Sosial	Jumlah Orang yang Menerima Pakaian dan Kelengkapan Lainnya yang Tersedia dalam 1 Tahun Kewenangan Kabupaten/Kota	165 Orang	1.06.04.2.01.0002 Penyediaan Sandang	Persentase (%) Penyandang Masalah Kesejahteraan Sosial (PMKS) yang terpenuhi kebutuhan dasarnya	14.26 %	Kota Malang, Semua Kecamatan, Semua Kel/Desa	99.000.000,00	80.000.000,00	0,00	

No	PROGRAM			KEGIATAN			SUB KEGIATAN				PLAFON ANGGARAN SEMENTARA (Rp)	PRAKIRAAN MAJU		KET
	Program	Indikator Kinerja		Kegiatan	Indikator Kinerja		Sub Kegiatan	Indikator Kinerja		Lokasi Sub Kegiatan		N+1	N+2	
		Hasil Program	Target Capaian		Keluaran Kegiatan	Target Capaian		Keluaran Sub Kegiatan	Target Capaian					
				1.06.04.2.01 Rehabilitasi Sosial Dasar Penyandang Disabilitas Terlantar, Anak Terlantar, Lanjut Usia Terlantar, serta Gelandangan Pengemis di Luar Panti Sosial	Jumlah Orang yang Mendapatkan Alat Bantu dan Alat Bantu Peraga Sesuai kebutuhan Kewenangan Kabupaten/Kota	4 Orang	1.06.04.2.01.0003 Penyediaan Alat Bantu	Persentase (%) Penyandang Masalah Kesejahteraan Sosial (PMKS) yang terpenuhi kebutuhan dasarnya	14.26 %	Kota Malang, Semua Kecamatan, Semua Kel/Desa	1.281.380.000,00	405.000.000,00	0,00	
				1.06.04.2.01 Rehabilitasi Sosial Dasar Penyandang Disabilitas Terlantar, Anak Terlantar, Lanjut Usia Terlantar, serta Gelandangan Pengemis di Luar Panti Sosial	Jumlah Orang yang Mendapatkan Pelayanan Reunifikasi Keluarga Kewenangan Kabupaten/Kota	50 Orang	1.06.04.2.01.0004 Pemberian Pelayanan Reunifikasi Keluarga	Persentase (%) Penyandang Masalah Kesejahteraan Sosial (PMKS) yang terpenuhi kebutuhan dasarnya	14.26 %	Kota Malang, Semua Kecamatan, Semua Kel/Desa	15.822.000,00	15.000.000,00	0,00	
				1.06.04.2.01 Rehabilitasi Sosial Dasar Penyandang Disabilitas Terlantar, Anak Terlantar, Lanjut Usia Terlantar, serta Gelandangan Pengemis di Luar Panti Sosial	Jumlah Peserta Bimbingan Fisik, Mental, Spiritual dan Sosial Kewenangan Kabupaten/Kota	340 Orang	1.06.04.2.01.0005 Pemberian Bimbingan Fisik, Mental, Spiritual, dan Sosial	Persentase (%) Penyandang Masalah Kesejahteraan Sosial (PMKS) yang terpenuhi kebutuhan dasarnya	14.26 %	Kota Malang, Semua Kecamatan, Semua Kel/Desa	1.046.961.803,00	605.000.000,00	0,00	
				1.06.04.2.01 Rehabilitasi Sosial Dasar Penyandang Disabilitas Terlantar, Anak Terlantar, Lanjut Usia Terlantar, serta Gelandangan Pengemis di Luar Panti Sosial	Jumlah Peserta Bimbingan Sosial kepada Keluarga Penyandang Disabilitas Terlantar, Anak Terlantar, Lanjut Usia Terlantar, serta Gelandangan Pengemis dan Masyarakat Kewenangan Kabupaten/Kota	460 Orang	1.06.04.2.01.0006 Pemberian Bimbingan Sosial kepada Keluarga Penyandang Disabilitas Terlantar, Anak Terlantar, Lanjut Usia Terlantar, serta Gelandangan Pengemis dan Masyarakat	Persentase (%) Penyandang Masalah Kesejahteraan Sosial (PMKS) yang terpenuhi kebutuhan dasarnya	14.26 %	Kota Malang, Semua Kecamatan, Semua Kel/Desa	36.780.000,00	75.000.000,00	0,00	



No	PROGRAM			KEGIATAN			SUB KEGIATAN				PLAFON ANGGARAN SEMENTARA (Rp)	PRAKIRAAN MAJU		KET
	Program	Indikator Kinerja		Kegiatan	Indikator Kinerja		Sub Kegiatan	Indikator Kinerja		Lokasi Sub Kegiatan		N+1	N+2	
		Hasil Program	Target Capaian		Keluaran Kegiatan	Target Capaian		Keluaran Sub Kegiatan	Target Capaian					
				1.06.04.2.01 Rehabilitasi Sosial Dasar Penyandang Disabilitas Terlantar, Anak Terlantar, Lanjut Usia Terlantar, serta Gelandangan Pengemis di Luar Panti Sosial	Jumlah Orang yang Terpenuhi Kebutuhan Pembuatan Nomor Induk Kependudukan, Akta Kelahiran, Surat Nikah, dan Kartu Identitas Anak bagi Penyandang Disabilitas Kewenangan Kabupaten/Kota	50 Orang	1.06.04.2.01.0007 Fasilitasi Pembuatan Nomor Induk Kependudukan, Akta Kelahiran, Surat Nikah, dan Kartu Identitas Anak	Persentase (%) Penyandang Masalah Kesejahteraan Sosial (PMKS) yang terpenuhi kebutuhan dasarnya	14.26 %	Kota Malang, Semua Kecamatan, Semua Kel/Desa	53.800.000,00	7.200.000,00	0,00	
				1.06.04.2.01 Rehabilitasi Sosial Dasar Penyandang Disabilitas Terlantar, Anak Terlantar, Lanjut Usia Terlantar, serta Gelandangan Pengemis di Luar Panti Sosial	Jumlah Orang yang Mendapatkan Akses ke Layanan Pendidikan dan Kesehatan Dasar Kewenangan Kabupaten/Kota	52 Orang	1.06.04.2.01.0008 Pemberian Akses ke Layanan Pendidikan dan Kesehatan Dasar	Persentase (%) Penyandang Masalah Kesejahteraan Sosial (PMKS) yang terpenuhi kebutuhan dasarnya	14.26 %	Kota Malang, Semua Kecamatan, Semua Kel/Desa	1.800.000,00	8.000.000,00	0,00	
				1.06.04.2.01 Rehabilitasi Sosial Dasar Penyandang Disabilitas Terlantar, Anak Terlantar, Lanjut Usia Terlantar, serta Gelandangan Pengemis di Luar Panti Sosial	Jumlah Orang yang Mendapatkan Layanan Data dan Pengaduan Kewenangan Kabupaten/Kota	122 Orang	1.06.04.2.01.0009 Pemberian Layanan Data dan Pengaduan	Persentase (%) Penyandang Masalah Kesejahteraan Sosial (PMKS) yang terpenuhi kebutuhan dasarnya	14.26 %	Kota Malang, Semua Kecamatan, Semua Kel/Desa	2.800.000,00	19.000.000,00	0,00	
				1.06.04.2.01 Rehabilitasi Sosial Dasar Penyandang Disabilitas Terlantar, Anak Terlantar, Lanjut Usia Terlantar, serta Gelandangan Pengemis di Luar Panti Sosial	Jumlah Orang yang Mendapatkan Pelayanan Kedaruratan Kewenangan Kabupaten/Kota	10 Orang	1.06.04.2.01.0010 Pemberian Layanan Kedaruratan	Persentase (%) Penyandang Masalah Kesejahteraan Sosial (PMKS) yang terpenuhi kebutuhan dasarnya	14.26 %	Kota Malang, Semua Kecamatan, Semua Kel/Desa	9.692.000,00	17.000.000,00	0,00	

No	PROGRAM			KEGIATAN			SUB KEGIATAN				PLAFON ANGGARAN SEMENTARA (Rp)	PRAKIRAAN MAJU		KET
	Program	Indikator Kinerja		Kegiatan	Indikator Kinerja		Sub Kegiatan	Indikator Kinerja		Lokasi Sub Kegiatan		N+1	N+2	
		Hasil Program	Target Capaian		Keluaran Kegiatan	Target Capaian		Keluaran Sub Kegiatan	Target Capaian					
				1.06.04.2.01 Rehabilitasi Sosial Dasar Penyandang Disabilitas Terlantar, Anak Terlantar, Lanjut Usia Terlantar, serta Gelandangan Pengemis di Luar Panti Sosial	Jumlah Orang yang Mendapatkan Pelayanan Penelusuran Keluarga Kewenangan Kabupaten/Kota	10 Orang	1.06.04.2.01.0011 Pemberian Pelayanan Penelusuran Keluarga	Persentase (%) Penyandang Masalah Kesejahteraan Sosial (PMKS) yang terpenuhi kebutuhan dasarnya	14.26 %	Kota Malang, Semua Kecamatan, Semua Kel/Desa	1.500.000,00	10.000.000,00	0,00	
				1.06.04.2.01 Rehabilitasi Sosial Dasar Penyandang Disabilitas Terlantar, Anak Terlantar, Lanjut Usia Terlantar, serta Gelandangan Pengemis di Luar Panti Sosial	Jumlah Orang Mendapatkan Layanan Rujukan Kewenangan Kabupaten/Kota	70 Orang	1.06.04.2.01.0012 Pemberian Layanan Rujukan	Persentase (%) Penyandang Masalah Kesejahteraan Sosial (PMKS) yang terpenuhi kebutuhan dasarnya	14.26 %	Kota Malang, Semua Kecamatan, Semua Kel/Desa	34.630.000,00	40.000.000,00	0,00	
				1.06.04.2.02 Rehabilitasi Sosial Penyandang Masalah Kesejahteraan Sosial (PMKS) Lainnya Bukan Korban HIV/AIDS dan NAPZA di Luar Panti Sosial	Jumlah Orang yang Mendapatkan Layanan Data dan Pengaduan Kewenangan Kabupaten/Kota	10 Orang	1.06.04.2.02.0001 Pemberian Layanan Data dan Pengaduan	Persentase (%) Penyandang Masalah Kesejahteraan Sosial (PMKS) lainnya yang mendapatkan rehabilitasi sosial	100 %	Kota Malang, Semua Kecamatan, Semua Kel/Desa	1.550.000,00	7.000.000,00	0,00	
				1.06.04.2.02 Rehabilitasi Sosial Penyandang Masalah Kesejahteraan Sosial (PMKS) Lainnya Bukan Korban HIV/AIDS dan NAPZA di Luar Panti Sosial	Jumlah Orang yang Mendapatkan Pemenuhan Kebutuhan Permakanaan Sesuai dengan Standar Gizi Minimal Kewenangan Kabupaten/Kota	6000 Orang	1.06.04.2.02.0003 Penyediaan Permakanaan	Persentase (%) Penyandang Masalah Kesejahteraan Sosial (PMKS) lainnya yang mendapatkan rehabilitasi sosial	100 %	Kota Malang, Semua Kecamatan, Semua Kel/Desa	0,00	11.555.000.000,00	0,00	

No	PROGRAM			KEGIATAN			SUB KEGIATAN				PLAFON ANGGARAN SEMENTARA (Rp)	PRAKIRAAN MAJU		KET
	Program	Indikator Kinerja		Kegiatan	Indikator Kinerja		Sub Kegiatan	Indikator Kinerja		Lokasi Sub Kegiatan		N+1	N+2	
		Hasil Program	Target Capaian		Keluaran Kegiatan	Target Capaian		Keluaran Sub Kegiatan	Target Capaian					
				1.06.04.2.02 Rehabilitasi Sosial Penyandang Masalah Kesejahteraan Sosial (PMKS) Lainnya Bukan Korban HIV/AIDS dan NAPZA di Luar Panti Sosial	Jumlah Dokumen Hasil Koordinasi dan Kerja Sama antar Lembaga dan Kemitraan dalam Pelaksanaan Rehabilitasi Sosial Kabupaten/Kota	1 Dokumen	1.06.04.2.02.0014 Kerja Sama antar Lembaga dan Kemitraan dalam Pelaksanaan Rehabilitasi Sosial Kabupaten/Kota	Persentase (%) Penyandang Masalah Kesejahteraan Sosial (PMKS) lainnya yang mendapatkan rehabilitasi sosial	100 %	Kota Malang, Semua Kecamatan, Semua Kel/Desa	1.800.000,00	6.000.000,00	0,00	
	<b>1.06.05 PROGRAM PER LINDUNGAN DAN JAMINAN SOSIAL</b>	Persentase PPKS Yang Memperoleh Bantuan Sosial	75.5 %											
				1.06.05.2.01 Pemeliharaan Anak-Anak Terlantar	Jumlah Anak-Anak Terlantar yang Dijangkau Kewenangan Kabupaten/Kota	20 Orang	1.06.05.2.01.0001 Penjangkauan Anak-Anak Terlantar	Jumlah anak terlantar yang terlayani	40 orang	Kota Malang, Semua Kecamatan, Semua Kel/Desa	36.530.000,00	4.000.000,00	0,00	
				1.06.05.2.01 Pemeliharaan Anak-Anak Terlantar	Jumlah Anak-Anak Terlantar yang Mendapat Rujukan Kewenangan Kabupaten/Kota	10 Orang	1.06.05.2.01.0002 Rujukan Anak-Anak Terlantar	Jumlah anak terlantar yang terlayani	40 orang	Kota Malang, Semua Kecamatan, Semua Kel/Desa	10.840.000,00	5.600.000,00	0,00	
				1.06.05.2.01 Pemeliharaan Anak-Anak Terlantar	Jumlah Anak Terlantar yang Terpantau dan Terpelihara Kewenangan Kabupaten/Kota	20 Orang	1.06.05.2.01.0003 Pemantauan Terhadap Pelaksanaan Pemeliharaan Anak Terlantar	Jumlah anak terlantar yang terlayani	40 orang	Kota Malang, Semua Kecamatan, Semua Kel/Desa	31.524.000,00	10.000.000,00	0,00	
				1.06.05.2.02 Pengelolaan Data Fakir Miskin Cakupan Daerah Kabupaten/Kota	Jumlah Fakir Miskin Cakupan Daerah Kabupaten/Kota yang Didata	128000 Orang	1.06.05.2.02.0001 Pendataan Fakir Miskin Cakupan Daerah Kabupaten/Kota	Jumlah data fakir miskin yang tervalidasi	1 dokumen	Kota Malang, Semua Kecamatan, Semua Kel/Desa	0,00	505.000.000,00	0,00	
				1.06.05.2.02 Pengelolaan Data Fakir Miskin Cakupan Daerah Kabupaten/Kota	Jumlah Keluarga yang Mendapatkan Pengentasan Fakir Miskin Cakupan Daerah Kabupaten/Kota	10263 Keluarga	1.06.05.2.02.0002 Pengelolaan Data Fakir Miskin Cakupan Daerah Kabupaten/Kota	Jumlah data fakir miskin yang tervalidasi	1 dokumen	Kota Malang, Semua Kecamatan, Semua Kel/Desa	2.700.000,00	215.000.000,00	0,00	
				1.06.05.2.02 Pengelolaan Data Fakir Miskin Cakupan Daerah Kabupaten/Kota	Jumlah Keluarga Penerima Manfaat (KPM) yang Mendapatkan Bantuan Sosial Kesejahteraan Keluarga Kewenangan Kabupaten/Kota	7000 Keluarga	1.06.05.2.02.0003 Fasilitas Bantuan Sosial Kesejahteraan Keluarga	Jumlah data fakir miskin yang tervalidasi	1 dokumen	Kota Malang, Semua Kecamatan, Semua Kel/Desa	9.853.960.000,00	2.052.000.000,00	0,00	
	<b>1.06.06 PROGRAM PENANGANAN BENCANA</b>	Persentase Korban Bencana Yang Menerima Bantuan Sosial Selama Masa Tanggap Darurat	100 %											

No	PROGRAM			KEGIATAN			SUB KEGIATAN				PLAFON ANGGARAN SEMENTARA (Rp)	PRAKIRAAN MAJU		KET
	Program	Indikator Kinerja		Kegiatan	Indikator Kinerja		Sub Kegiatan	Indikator Kinerja		Lokasi Sub Kegiatan		N+1	N+2	
		Hasil Program	Target Capaian		Keluaran Kegiatan	Target Capaian		Keluaran Sub Kegiatan	Target Capaian					
				1.06.06.2.01 Perlindungan Sosial Korban Bencana Alam dan Sosial Kabupaten/Kota	Jumlah Orang yang Mendapatkan Permakanaan 3x1 Hari dalam Masa Tanggap Darurat (Pengungsian) Kewenangan Kabupaten/Kota	300 Orang	1.06.06.2.01.0001 Penyediaan Makanan	Jumlah korban bencana yang menerima bantuan sosial	100 %	Kota Malang, Semua Kecamatan, Semua Kel/Desa	125.044.000,00	180.000.000,00	0,00	
				1.06.06.2.01 Perlindungan Sosial Korban Bencana Alam dan Sosial Kabupaten/Kota	Jumlah Orang yang Mendapatkan Pakaian dan Kelengkapan Lainnya yang Tersedia pada Masa Tanggap Darurat (Pengungsian) dan Pasca Bencana Kewenangan Kabupaten/Kota	20 Orang	1.06.06.2.01.0002 Penyediaan Sandang	Jumlah korban bencana yang menerima bantuan sosial	100 %	Kota Malang, Semua Kecamatan, Semua Kel/Desa	11.760.000,00	40.000.000,00	0,00	
				1.06.06.2.01 Perlindungan Sosial Korban Bencana Alam dan Sosial Kabupaten/Kota	Jumlah Tempat Pengungsian Kewenangan Kabupaten/Kota	1 Unit	1.06.06.2.01.0003 Penyediaan Tempat Penampungan Pengungsi	Jumlah korban bencana yang menerima bantuan sosial	100 %	Kota Malang, Semua Kecamatan, Semua Kel/Desa	3.600.000,00	15.000.000,00	0,00	
				1.06.06.2.01 Perlindungan Sosial Korban Bencana Alam dan Sosial Kabupaten/Kota	Jumlah Korban Bencana yang Mendapatkan Layanan Dukungan Psikososial Kewenangan Kabupaten/Kota	100 Orang	1.06.06.2.01.0005 Pelayanan Dukungan Psikososial	Jumlah korban bencana yang menerima bantuan sosial	100 %	Kota Malang, Semua Kecamatan, Semua Kel/Desa	15.500.000,00	30.000.000,00	0,00	
				1.06.06.2.02 Penyelenggaraan Pembudayaan Masyarakat Terhadap Kesiapsiagaan Bencana Kabupaten/Kota	Jumlah Orang yang Melaksanakan Koordinasi, Sosialisasi dan Pelaksanaan Taruna Siaga Bencana Kewenangan Kabupaten/Kota	50 Orang	1.06.06.2.02.0002 Koordinasi, Sosialisasi dan Pelaksanaan Taruna Siaga Bencana	Persentase Tagana yang diberdayakan	100 %	Kota Malang, Semua Kecamatan, Semua Kel/Desa	51.360.000,00	45.000.000,00	0,00	
	<b>1.06.07 PROGRAM PENGELOLAAN TAMAN MAKAM PAHLAWAN</b>	Persentase Taman Makam Pahlawan Yang Terpelihara Dengan Baik	100 %											
				1.06.07.2.01 Pemeliharaan Taman Makam Pahlawan Nasional Kabupaten/Kota	Jumlah Makam yang Terpenuhi Pemeliharaannya pada Taman Makam Pahlawan Nasional Kabupaten/Kota	2 Makam	1.06.07.2.01.0002 Pemeliharaan Taman Makam Pahlawan Nasional Kabupaten/Kota	Jumlah makam yang terpenuhi pemeliharaannya pada Taman Makam Pahlawan Kabupaten/Kota	2 makam	Kota Malang, Semua Kecamatan, Semua Kel/Desa	96.503.540,00	125.000.000,00	0,00	
<b>2.08 URUSAN PEMERINTAHAN BIDANG PEMBERDAYAAN PEREMPUAN DAN PERLINDUNGAN ANAK</b>														
	<b>2.08.02 PROGRAM PENGARUSUTAMAAN GENDER DAN PEMBERDAYAAN PEREMPUAN</b>	Persentase Organisasi Perempuan Yang Aktif	96.5 %											

No	PROGRAM			KEGIATAN			SUB KEGIATAN				PLAFON ANGGARAN SEMENTARA (Rp)	PRAKIRAAN MAJU		KET
	Program	Indikator Kinerja		Kegiatan	Indikator Kinerja		Sub Kegiatan	Indikator Kinerja		Lokasi Sub Kegiatan		N+1	N+2	
		Hasil Program	Target Capaian		Keluaran Kegiatan	Target Capaian		Keluaran Sub Kegiatan	Target Capaian					
				2.08.02.2.01 Pelembagaan Pengarusutamaan Gender (PUG) pada Lembaga Pemerintah Kewenangan Kabupaten/Kota	Jumlah Dokumen Hasil Koordinasi dan Sinkronisasi Perumusan Kebijakan Pengarusutamaan Gender (PUG) Kewenangan Kabupaten/Kota	1 Dokumen	2.08.02.2.01.0001 Koordinasi dan Sinkronisasi Perumusan Kebijakan Pelaksanaan PUG	Jumlah focal point PUG	85 Perangkat Daerah	Kota Malang, Semua Kecamatan, Semua Kel/Desa	9.557.600,00	15.000.000,00	0,00	
				2.08.02.2.01 Pelembagaan Pengarusutamaan Gender (PUG) pada Lembaga Pemerintah Kewenangan Kabupaten/Kota	Jumlah Dokumen Hasil Koordinasi dan Sinkronisasi Pelaksanaan Pengarusutamaan Gender (PUG) Kewenangan Kabupaten/Kota	1 Dokumen	2.08.02.2.01.0002 Koordinasi dan Sinkronisasi Pelaksanaan PUG Kewenangan Kabupaten/Kota	Jumlah focal point PUG	85 Perangkat Daerah	Kota Malang, Semua Kecamatan, Semua Kel/Desa	10.000.000,00	15.000.000,00	0,00	
				2.08.02.2.01 Pelembagaan Pengarusutamaan Gender (PUG) pada Lembaga Pemerintah Kewenangan Kabupaten/Kota	Jumlah SDM yang memperoleh advokasi Kebijakan dan Pendampingan Penyelenggaraan PUG	147 Orang	2.08.02.2.01.0006 Advokasi Kebijakan dan Pendampingan Penyelenggaraan PUG kewenangan Kab/Kota	Jumlah focal point PUG	85 Perangkat Daerah	Semua Kota/Kab, Semua Kecamatan, Semua Kel/Desa	91.749.800,00	85.000.000,00	0,00	
				2.08.02.2.02 Pemberdayaan Perempuan dan Perempuan Bidang Politik, Hukum, Sosial, dan Ekonomi pada Organisasi Masyarakat Kewenangan Kabupaten/Kota	Jumlah Dokumen Hasil Sosialisasi Peningkatan Partisipasi Perempuan di Bidang Politik, Hukum, Sosial dan Ekonomi Kewenangan Kabupaten/Kota	1 Dokumen	2.08.02.2.02.0001 Sosialisasi Peningkatan Partisipasi Perempuan di Bidang Politik, Hukum, Sosial dan Ekonomi	Jumlah dokumen	1 dokumen	Kota Malang, Semua Kecamatan, Semua Kel/Desa	11.400.000,00	20.000.000,00	0,00	
				2.08.02.2.02 Pemberdayaan Perempuan dan Perempuan Bidang Politik, Hukum, Sosial, dan Ekonomi pada Organisasi Masyarakat Kewenangan Kabupaten/Kota	Jumlah Organisasi Masyarakat yang Mendapat Advokasi dan Pendampingan Peningkatan Partisipasi Perempuan di Bidang Politik, Hukum, Sosial dan Ekonomi Kewenangan Kabupaten/Kota	20 Organisasi	2.08.02.2.02.0002 Advokasi Kebijakan dan Pendampingan Peningkatan Partisipasi Perempuan dan Politik, Hukum, Sosial dan Ekonomi	Jumlah dokumen	1 dokumen	Kota Malang, Semua Kecamatan, Semua Kel/Desa	15.000.000,00	30.000.000,00	0,00	

No	PROGRAM			KEGIATAN			SUB KEGIATAN			PLAFON ANGGARAN SEMENTARA (Rp)	PRAKIRAAN MAJU		KET	
	Program	Indikator Kinerja		Kegiatan	Indikator Kinerja		Sub Kegiatan	Indikator Kinerja			Lokasi Sub Kegiatan	N+1		N+2
		Hasil Program	Target Capaian		Keluaran Kegiatan	Target Capaian		Keluaran Sub Kegiatan	Target Capaian					
				2.08.02.2.03 Penguatan dan Pengembangan Lembaga Penyedia Layanan Pemberdayaan Perempuan Kewenangan Kabupaten/Kota yang Mendapat Advokasi dan Pendampingan	Jumlah Lembaga Penyedia Layanan Pemberdayaan Perempuan Kewenangan Kabupaten/Kota yang Mendapat Advokasi dan Pendampingan	25 Lembaga	2.08.02.2.03.0001 Advokasi Kebijakan dan Pendampingan kepada Lembaga Penyedia Layanan Pemberdayaan Perempuan Kewenangan Kabupaten/Kota	Jumlah organisasi wanita yang terfasilitasi	25 lembaga	Kota Malang, Semua Kecamatan, Semua Kel/Desa	10.100.000,00	30.000.000,00	0,00	
				2.08.02.2.03 Penguatan dan Pengembangan Lembaga Penyedia Layanan Pemberdayaan Perempuan Kewenangan Kabupaten/Kota yang Mendapat Peningkatan Kapasitas	Jumlah sumber Daya Lembaga Penyedia Layanan Pemberdayaan Perempuan Kewenangan Kabupaten/Kota yang Mendapat Peningkatan Kapasitas	225 Orang	2.08.02.2.03.0002 Peningkatan Kapasitas Sumber Daya Lembaga Penyedia Layanan Pemberdayaan Perempuan Kewenangan Kabupaten/Kota	Jumlah organisasi wanita yang terfasilitasi	25 lembaga	Kota Malang, Semua Kecamatan, Semua Kel/Desa	156.351.770,00	110.000.000,00	0,00	
				2.08.02.2.03 Penguatan dan Pengembangan Lembaga Penyedia Layanan Pemberdayaan Perempuan Kewenangan Kabupaten/Kota	Jumlah Dokumen Komunikasi Informasi dan Edukasi (KIE) Pemberdayaan Perempuan Kewenangan Kabupaten/Kota yang Tersedia	2 Dokumen	2.08.02.2.03.0003 Pengembangan Komunikasi, Informasi dan Edukasi (KIE) Pemberdayaan Perempuan Kewenangan Kabupaten/Kota	Jumlah organisasi wanita yang terfasilitasi	25 lembaga	Kota Malang, Semua Kecamatan, Semua Kel/Desa	291.019.370,00	670.000.000,00	0,00	
	<b>2.08.03 PROGRAM PER LINDUNGAN PEREMPUAN</b>	Persentase Perempuan korban kekerasan yang mendapatkan penanganan pengaduan oleh petugas terlatih di dalam unit pelayanan terpadu	100 %											
				2.08.03.2.01 Pencegahan Kekerasan Terhadap Perempuan Lingkup Daerah Kabupaten/Kota	Jumlah Dokumen Hasil Koordinasi dan Sinkronisasi Pelaksanaan Kebijakan, Program dan Kegiatan Pencegahan Kekerasan Terhadap Perempuan Kewenangan Kabupaten/Kota	1 Dokumen	2.08.03.2.01.0001 Koordinasi dan Sinkronisasi Pelaksanaan Kebijakan, Program dan Kegiatan Pencegahan Kekerasan Terhadap Perempuan Lingkup Daerah Kabupaten/Kota	Jumlah kasus korban kekerasan terhadap perempuan yang terlayani	30 orang	Kota Malang, Semua Kecamatan, Semua Kel/Desa	451.713.500,00	165.000.000,00	0,00	
				2.08.03.2.01 Pencegahan Kekerasan Terhadap Perempuan Lingkup Daerah Kabupaten/Kota	Jumlah Perangkat Daerah yang Mendapat Advokasi dan Pendampingan Layanan Perlindungan Perempuan Kewenangan Kabupaten/Kota	5 Perangkat Daerah	2.08.03.2.01.0002 Advokasi Kebijakan dan Pendampingan Layanan Perlindungan Perempuan Kewenangan Kabupaten/Kota	Jumlah kasus korban kekerasan terhadap perempuan yang terlayani	30 orang	Kota Malang, Semua Kecamatan, Semua Kel/Desa	21.300.000,00	260.000.000,00	0,00	

No	PROGRAM			KEGIATAN			SUB KEGIATAN				PLAFON ANGGARAN SEMENTARA (Rp)	PRAKIRAAN MAJU		KET
	Program	Indikator Kinerja		Kegiatan	Indikator Kinerja		Sub Kegiatan	Indikator Kinerja		Lokasi Sub Kegiatan		N+1	N+2	
		Hasil Program	Target Capaian		Keluaran Kegiatan	Target Capaian		Keluaran Sub Kegiatan	Target Capaian					
				2.08.03.2.02 Penyediaan Layanan Rujukan Lanjutan bagi Perempuan Korban Kekerasan yang Memerlukan Koordinasi Kewenangan Kabupaten/Kota	Jumlah Perempuan Korban Kekerasan Tingkat Kabupaten/Kota yang Mendapatkan Layanan Pengaduan	30 Orang	2.08.03.2.02.0001 Penyediaan Layanan Pengaduan Masyarakat bagi Perempuan Korban Kekerasan Kewenangan Kabupaten/Kota	Jumlah layanan rujukan lanjutan bagi perempuan korban kekerasan yang terkoordinasi	30 layanan	Kota Malang, Semua Kecamatan, Semua Kel/Desa	123.000.000,00	205.000.000,00	0,00	
				2.08.03.2.02 Penyediaan Layanan Rujukan Lanjutan bagi Perempuan Korban Kekerasan yang Memerlukan Koordinasi Kewenangan Kabupaten/Kota	Jumlah Layanan Tindak Lanjut Pengaduan yang Memerlukan Koordinasi dan Sinkronisasi bagi Perempuan Korban Kekerasan Kewenangan Kabupaten/Kota	30 Layanan	2.08.03.2.02.0002 Koordinasi dan Sinkronisasi Pelaksanaan Penyediaan Layanan Rujukan Lanjutan bagi Perempuan Korban Kekerasan Kewenangan Kabupaten/Kota	Jumlah layanan rujukan lanjutan bagi perempuan korban kekerasan yang terkoordinasi	30 layanan	Kota Malang, Semua Kecamatan, Semua Kel/Desa	5.340.000,00	85.000.000,00	0,00	
				2.08.03.2.03 Penguatan dan Pengembangan Lembaga Penyedia Layanan Perlindungan Perempuan Tingkat Daerah Kabupaten/Kota	Jumlah Dokumen Hasil Penguatan Jejaring Antar Lembaga Penyedia Layanan Perlindungan Perempuan Kewenangan Kabupaten/Kota	1 Dokumen	2.08.03.2.03.0004 Penguatan Jejaring antar Lembaga Penyedia Layanan Perlindungan Perempuan Kewenangan Kabupaten/Kota	Jumlah lembaga layanan perlindungan perempuan	2 lembaga	Kota Malang, Semua Kecamatan, Semua Kel/Desa	66.230.000,00	175.000.000,00	0,00	
	<b>2.08.04 PROGRAM PENINGKATAN KUALITAS KELUARGA</b>	Persentase Ibu Rumah Tangga yang mendapatkan peningkatan kualitas keluarga	0.06 %											
				2.08.04.2.01 Peningkatan Kualitas Keluarga dalam Mewujudkan Kesetaraan Gender (KG) dan Hak Anak Tingkat Daerah Kabupaten/Kota	Jumlah Dokumen Hasil Pengembangan Kegiatan Masyarakat untuk Peningkatan Kualitas Keluarga Kewenangan Kabupaten/Kota	1 Dokumen	2.08.04.2.01.0003 Pengembangan Kegiatan Masyarakat untuk Peningkatan Kualitas Keluarga Kewenangan Kabupaten/Kota	Jumlah ibu rumah tangga yang mendapatkan pelatihan	180 orang	Kota Malang, Semua Kecamatan, Semua Kel/Desa	258.549.778,00	300.000.000,00	0,00	
	<b>2.08.05 PROGRAM PENGELOLAAN SISTEM DATA GENDER DAN ANAK</b>	Persentase Perangkat Daerah yang menerapkan Anggaran Responsif Gender (ARG)	100 %											

No	PROGRAM			KEGIATAN			SUB KEGIATAN				PLAFON ANGGARAN SEMENTARA (Rp)	PRAKIRAAN MAJU		KET
	Program	Indikator Kinerja		Kegiatan	Indikator Kinerja		Sub Kegiatan	Indikator Kinerja		Lokasi Sub Kegiatan		N+1	N+2	
		Hasil Program	Target Capaian		Keluaran Kegiatan	Target Capaian		Keluaran Sub Kegiatan	Target Capaian					
				2.08.05.2.01 Pengumpulan, Pengolahan Analisis dan Penyajian Data Gender dan Anak Dalam Kelembagaan Data di Tingkat Daerah Kabupaten/Kota	Jumlah Dokumen Penyajian dan Pemanfaatan Data Gender dan Anak dalam Kelembagaan Data di Kewenangan Kabupaten/Kota	1 Dokumen	2.08.05.2.01.0002 Penyajian dan Pemanfaatan Data Gender dan Anak dalam Kelembagaan Data di Kewenangan Kabupaten/Kota	Jumlah dokumen	1 dokumen	Kota Malang, Semua Kecamatan, Semua Kel/Desa	3.570.000,00	60.000.000,00	0,00	
	<b>2.08.06 PROGRAM PEMENUHAN HAK ANAK (PHA)</b>	Capaian Nilai Kota Layak Anak	804 angka											
				2.08.06.2.01 Pelembagaan PHA pada Lembaga Pemerintah, Nonpemerintah, dan Dunia Usaha Kewenangan Kabupaten/Kota	Jumlah Organisasi Pemerintah, Non Pemerintah, Media dan Dunia Usaha yang Mendapat Advokasi Kebijakan dan Pendampingan Pemenuhan Hak Anak pada Organisasi Pemerintah, Non Pemerintah, Media dan Dunia Usaha	65 Organisasi	2.08.06.2.01.0001 Advokasi Kebijakan dan Pendampingan Pemenuhan Hak Anak pada Lembaga Pemerintah, Non Pemerintah, Media dan Dunia Usaha Kewenangan Kabupaten/Kota	Jumlah lembaga pemerintah, non pemerintah, dan dunia usaha yang mengikuti sosialisasi	65 lembaga	Kota Malang, Semua Kecamatan, Semua Kel/Desa	53.778.200,00	55.000.000,00	0,00	
				2.08.06.2.01 Pelembagaan PHA pada Lembaga Pemerintah, Nonpemerintah, dan Dunia Usaha Kewenangan Kabupaten/Kota	Jumlah Dokumen Hasil Koordinasi dan Sinkronisasi Pelembagaan Pemenuhan Hak Anak Kewenangan Kabupaten/Kota	1 Dokumen	2.08.06.2.01.0002 Koordinasi dan Sinkronisasi Pelembagaan Pemenuhan Hak Anak Kewenangan Kabupaten/Kota	Jumlah lembaga pemerintah, non pemerintah, dan dunia usaha yang mengikuti sosialisasi	65 lembaga	Kota Malang, Semua Kecamatan, Semua Kel/Desa	51.030.000,00	55.000.000,00	0,00	
				2.08.06.2.02 Penguatan dan Pengembangan Lembaga Penyedia Layanan Peningkatan Kualitas Hidup Anak Kewenangan Kabupaten/Kota	Jumlah Anak yang Mendapatkan Layanan Peningkatan Kualitas Hidup Anak Kewenangan Kabupaten/Kota	100 Orang	2.08.06.2.02.0001 Penyediaan Layanan Peningkatan Kualitas Hidup Anak Kewenangan Kabupaten/Kota	Jumlah anak yang mendapatkan layanan peningkatan kualitas hidup anak kewenangan kabupaten/kota	300 orang	Kota Malang, Semua Kecamatan, Semua Kel/Desa	23.600.000,00	135.000.000,00	0,00	
				2.08.06.2.02 Penguatan dan Pengembangan Lembaga Penyedia Layanan Peningkatan Kualitas Hidup Anak Kewenangan Kabupaten/Kota	Jumlah Dokumen Hasil Koordinasi dan Sinkronisasi Pelaksanaan Peningkatan Kualitas Hidup Anak Kewenangan Kabupaten/Kota	1 Dokumen	2.08.06.2.02.0002 Koordinasi dan Sinkronisasi Pelaksanaan Pendampingan Peningkatan Kualitas Hidup Anak Tingkat Daerah Kabupaten/Kota	Jumlah anak yang mendapatkan layanan peningkatan kualitas hidup anak kewenangan kabupaten/kota	300 orang	Semua Kota/Kab, Semua Kecamatan, Semua Kel/Desa	100.680.000,00	230.000.000,00	0,00	



No	PROGRAM			KEGIATAN			SUB KEGIATAN				PLAFON ANGGARAN SEMENTARA (Rp)	PRAKIRAAN MAJU		KET
	Program	Indikator Kinerja		Kegiatan	Indikator Kinerja		Sub Kegiatan	Indikator Kinerja		Lokasi Sub Kegiatan		N+1	N+2	
		Hasil Program	Target Capaian		Keluaran Kegiatan	Target Capaian		Keluaran Sub Kegiatan	Target Capaian					
				2.08.06.2.02 Penguatan dan Pengembangan Lembaga Penyedia Layanan Peningkatan Kualitas Hidup Anak Kewenangan Kabupaten/Kota	Jumlah Dokumen Komunikasi Informasi dan Edukasi (KIE) Pemenuhan Hak Anak bagi Lembaga Penyedia Layanan Peningkatan Kualitas Hidup Anak Kewenangan Kabupaten/Kota	1 Dokumen	2.08.06.2.02.0003 Pengembangan Komunikasi, Informasi dan Edukasi Pemenuhan Hak Anak bagi Lembaga Penyedia Layanan Peningkatan Kualitas Hidup Anak Tingkat Daerah Kabupaten/Kota	Jumlah anak yang mendapatkan layanan peningkatan kualitas hidup anak kewenangan kabupaten/kota	300 orang	Kota Malang, Semua Kecamatan, Semua Kel/Desa	19.300.000,00	95.000.000,00	0,00	
				2.08.06.2.02 Penguatan dan Pengembangan Lembaga Penyedia Layanan Peningkatan Kualitas Hidup Anak Kewenangan Kabupaten/Kota	Jumlah Dokumen Hasil Penguatan Jejaring Antar Lembaga Penyedia Layanan Peningkatan Kualitas Hidup Anak Kewenangan Kabupaten/Kota	1 Dokumen	2.08.06.2.02.0004 Penguatan Jejaring antar Lembaga Penyedia Layanan Peningkatan Kualitas Hidup Anak Tingkat Daerah Kabupaten/Kota	Jumlah anak yang mendapatkan layanan peningkatan kualitas hidup anak kewenangan kabupaten/kota	300 orang	Kota Malang, Semua Kecamatan, Semua Kel/Desa	17.100.000,00	70.000.000,00	0,00	
	<b>2.08.07 PROGRAM PER LINDUNGAN KHUSUS ANAK</b>	Persentase anak korban kekerasan yang mendapatkan penanganan pengaduan oleh petugas terlatih di dalam unit pelayanan terpadu	100 %											
				2.08.07.2.01 Pencegahan Kekerasan Terhadap Anak yang Melibatkan para Pihak Lingkup Daerah Kabupaten/Kota	Jumlah SDM yang memperoleh advokasi dan Pendampingan dalam pelaksanaan kebijakan /program/ kegiatan pencegahan KTA	25 Orang	2.08.07.2.01.0004 Advokasi dan pendampingan Perangkat Daerah dalam pelaksanaan kebijakan /program/ kegiatan pencegahan KTA	Jumlah dokumen hasil koordinasi dan sinkronisasi	1 dokumen	Kota Malang, Semua Kecamatan, Semua Kel/Desa	780.072.000,00	155.000.000,00	0,00	
				2.08.07.2.02 Penyediaan Layanan bagi Anak yang Memerlukan Perlindungan Khusus yang Memerlukan Koordinasi Tingkat Daerah Kabupaten/Kota	Jumlah AMPK yang mendapatkan layanan pengaduan	30 Orang	2.08.07.2.02.0005 Penyediaan Layanan Pengaduan Masyarakat bagi Anak yang Memerlukan Perlindungan Khusus Tingkat Daerah Kabupaten/Kota	Jumlah kasus korban kekerasan terhadap anak yang ditangani	30 orang	Kota Malang, Semua Kecamatan, Semua Kel/Desa	57.503.540,00	100.000.000,00	0,00	

No	PROGRAM			KEGIATAN			SUB KEGIATAN				PLAFON ANGGARAN SEMENTARA (Rp)	PRAKIRAAN MAJU		KET
	Program	Indikator Kinerja		Kegiatan	Indikator Kinerja		Sub Kegiatan	Indikator Kinerja		Lokasi Sub Kegiatan		N+1	N+2	
		Hasil Program	Target Capaian		Keluaran Kegiatan	Target Capaian		Keluaran Sub Kegiatan	Target Capaian					
				2.08.07.2.02 Penyediaan Layanan bagi Anak yang Memerlukan Perlindungan Khusus yang Memerlukan Koordinasi Tingkat Daerah Kabupaten/Kota	Jumlah AMPK yang mendapatkan layanan	2 Layanan	2.08.07.2.02.0007 Koordinasi Pelaksanaan Layanan AMPK	Jumlah kasus korban kekerasan terhadap anak yang ditangani	30 orang	Kota Malang, Semua Kecamatan, Semua Kel/Desa	9.648.000,00	60.000.000,00	0,00	
<b>2.14 URUSAN PEMERINTAHAN BIDANG PENGENDALIAN PENDUDUK DAN KELUARGA BERENCANA</b>														
	<b>2.14.02 PROGRAM PENGENDALIAN PENDUDUK</b>	TFR per WUS (15 s/d 49 tahun)	1.7 %											
				2.14.02.2.01 Pemaduan dan Sinkronisasi Kebijakan Pemerintah Daerah Provinsi dengan Pemerintah Daerah Kabupaten/Kota dalam rangka Pengendalian Kuantitas Penduduk	Jumlah Dokumen Penyusunan dan Pemanfaatan Grand Design Pembangunan Kependudukan (GDPK) Tingkat Kabupaten/Kota	1 Dokumen	2.14.02.2.01.0002 Penyusunan dan Pemanfaatan Grand Design Pembangunan Kependudukan (GDPK) Tingkat Kabupaten/Kota	Jumlah laporan	1 Laporan	Kota Malang, Semua Kecamatan, Semua Kel/Desa	62.680.000,00	0,00	0,00	
				2.14.02.2.01 Pemaduan dan Sinkronisasi Kebijakan Pemerintah Daerah Provinsi dengan Pemerintah Daerah Kabupaten/Kota dalam rangka Pengendalian Kuantitas Penduduk	Jumlah Pelaksanaan Pendidikan Kependudukan Jalur Pendidikan Formal dan Nonformal	1 Kegiatan	2.14.02.2.01.0019 Implementasi Pendidikan Kependudukan Jalur Pendidikan Formal dan Nonformal	Jumlah laporan	1 Laporan	Kota Malang, Semua Kecamatan, Semua Kel/Desa	13.500.000,00	50.000.000,00	0,00	
				2.14.02.2.02 Pemetaan Perkiraan Pengendalian Penduduk Cakupan Daerah Kabupaten/Kota	Jumlah Dokumen Penyediaan dan Pengolahan Data Kependudukan	1 Dokumen	2.14.02.2.02.0002 Penyediaan dan Pengolahan Data Kependudukan	Jumlah dokumen	2 dokumen	Kota Malang, Semua Kecamatan, Semua Kel/Desa	31.808.799,00	65.000.000,00	0,00	

No	PROGRAM			KEGIATAN			SUB KEGIATAN				PLAFON ANGGARAN SEMENTARA (Rp)	PRAKIRAAN MAJU		KET
	Program	Indikator Kinerja		Kegiatan	Indikator Kinerja		Sub Kegiatan	Indikator Kinerja		Lokasi Sub Kegiatan		N+1	N+2	
		Hasil Program	Target Capaian		Keluaran Kegiatan	Target Capaian		Keluaran Sub Kegiatan	Target Capaian					
				2.14.02.2.02 Pemetaan Perkiraan P engendalian Penduduk Cakupan Daerah Kab upaten/Kota	0	0 0	2.14.02.2.02.0009 Pembinaan dan Pengawasan Penyelenggaraan Sistem Informasi Keluarga	Jumlah dokumen	2 dokumen	[object Object]	47.838.000,00	0,00	0,00	
				2.14.02.2.02 Pemetaan Perkiraan P engendalian Penduduk Cakupan Daerah Kab upaten/Kota	Jumlah Laporan Pencatatan dan Pengumpulan Data Keluarga	2 Laporan	2.14.02.2.02.0012 Pencatatan dan Pengumpulan Data Keluarga	Jumlah dokumen	2 dokumen	Kota Malang, Semua Kecamatan, Semua Kel/Desa	86.700.000,00	0,00	0,00	
				2.14.02.2.02 Pemetaan Perkiraan P engendalian Penduduk Cakupan Daerah Kab upaten/Kota	Jumlah Dokumen Pengolahan dan Pelaporan Data Pengendalian Lapangan dan Pelayanan KB	1 Dokumen	2.14.02.2.02.0013 Pengolahan dan Pelaporan Data Pengendalian Lapangan dan Pelayanan KB	Jumlah dokumen	2 dokumen	Kota Malang, Semua Kecamatan, Semua Kel/Desa	55.000.000,00	0,00	0,00	
				2.14.02.2.02 Pemetaan Perkiraan P engendalian Penduduk Cakupan Daerah Kab upaten/Kota	Jumlah dokumen Pemetaan Program Pembangunan Keluarga, Kependudukan, dan Keluarga Berencana (Bangga Kencana)	1 Dokumen	2.14.02.2.02.0019 Pemetaan Program Pembangunan Keluarga, Kependudukan, dan Keluarga Berencana (Bangga Kencana)	Jumlah dokumen	2 dokumen	Kota Malang, Semua Kecamatan, Semua Kel/Desa	0,00	40.000.000,00	0,00	
	<b>2.14.03 PROGRAM PEMBINAAN KELUARGA BERENCANA (KB)</b>													
				2.14.03.2.01 Pelaksanaan Advokasi, Komunikasi, Informasi dan Edukasi (KIE) Penge ndalian Penduduk dan KB Sesuai Kearifan Budaya Lokal	Jumlah Laporan Hasil Pengendalian Program KKBPK	0 Laporan	2.14.03.2.01.0008 Pengendalian Program KKBPK			Kota Malang, Semua Kecamatan, Semua Kel/Desa	0,00	20.000.000,00	0,00	
				2.14.03.2.01 Pelaksanaan Advokasi, Komunikasi, Informasi dan Edukasi (KIE) Penge ndalian Penduduk dan KB Sesuai Kearifan Budaya Lokal	Jumlah Laporan Hasil Pengelolaan Operasional dan Sarana di Balai Penyuluhan Bangsa Kencana (Pembangunan Keluarga, Kependudukan, dan Keluarga Berencana)	1 Laporan	2.14.03.2.01.0010 Pengelolaan Operasional dan Sarana di Balai Penyuluhan Bangsa Kencana			Kota Malang, Semua Kecamatan, Semua Kel/Desa	87.500.000,00	0,00	0,00	

No	PROGRAM			KEGIATAN			SUB KEGIATAN			PLAFON ANGGARAN SEMENTARA (Rp)	PRAKIRAAN MAJU		KET	
	Program	Indikator Kinerja		Kegiatan	Indikator Kinerja		Sub Kegiatan	Indikator Kinerja			Lokasi Sub Kegiatan	N+1		N+2
		Hasil Program	Target Capaian		Keluaran Kegiatan	Target Capaian		Keluaran Sub Kegiatan	Target Capaian					
				2.14.03.2.01 Pelaksanaan Advokasi, Komunikasi, Informasi dan Edukasi (KIE) Peningkatan Penduduk dan KB Sesuai Kearifan Budaya Lokal	Jumlah Laporan Mekanisme Operasional Program Bangga Kencana (Pembangunan Keluarga, Kependudukan, dan Keluarga Berencana) Melalui Rapat Koordinasi Kecamatan (Rakorcam), Rapat Koordinasi Desa (Rakordes), dan Mini Lokakarya (Minilok)	4 Laporan	2.14.03.2.01.0011 Pelaksanaan Mekanisme Operasional Program Bangga Kencana melalui Rapat Koordinasi Kecamatan (Rakorcam), Rapat Koordinasi Desa (Rakordes), dan Mini Lokakarya (Minilok)			Kota Malang, Semua Kecamatan, Semua Kel/Desa	75.000.000,00	0,00	0,00	
				2.14.03.2.01 Pelaksanaan Advokasi, Komunikasi, Informasi dan Edukasi (KIE) Peningkatan Penduduk dan KB Sesuai Kearifan Budaya Lokal	Jumlah Dokumen Promosi dan KIE Program Bangga Kencana (Pembangunan Keluarga, Kependudukan, dan Keluarga Berencana) Melalui Media Massa Cetak dan Elektronik serta Media Luar Ruang	0 Dokumen	2.14.03.2.01.0012 Promosi dan KIE Program Bangga Kencana Melalui Media Massa Cetak dan Elektronik serta Media Luar Ruang			Kota Malang, Semua Kecamatan, Semua Kel/Desa	54.385.000,00	10.000.000,00	0,00	
				2.14.03.2.01 Pelaksanaan Advokasi, Komunikasi, Informasi dan Edukasi (KIE) Peningkatan Penduduk dan KB Sesuai Kearifan Budaya Lokal	Jumlah Organisasi yang Mendapatkan Advokasi Program Bangga Kencana (Pembangunan Keluarga, Kependudukan, dan Keluarga Berencana) kepada Stakeholders dan Mitra Kerja	22 Organisasi	2.14.03.2.01.0014 Advokasi Program Bangga Kencana oleh pokja advokasi kepada Stakeholders dan Mitra Kerja			Kota Malang, Semua Kecamatan, Semua Kel/Desa	109.750.000,00	0,00	0,00	
				2.14.03.2.02 Peningkatan Tenaga Penyuluh KB/Petugas Lapangan KB (PKB/PLKB)	Jumlah Kader yang Mengikuti Penggerakan Kader Institusi Masyarakat Pedesaan (IMP)	57 Orang	2.14.03.2.02.0004 Penggerakan Kader Institusi Masyarakat Pedesaan (IMP)	Jumlah PLKB yang aktif	27 Orang	Kota Malang, Semua Kecamatan, Semua Kel/Desa	247.380.000,00	0,00	0,00	
				2.14.03.2.03 Peningkatan dan Peningkatan Distribusi Kebutuhan Alat dan Obat Kontrasepsi serta Pelayanan KB di Daerah Kabupaten/Kota	Jumlah Orang yang Mengikuti Kesertaan Penggunaan Metode Kontrasepsi Jangka Panjang (MKJP)	0 Orang	2.14.03.2.03.0003 Peningkatan Kesertaan Penggunaan Metode Kontrasepsi Jangka Panjang (MKJP)	Persentase alat dan obat kontrasepsi yang terfasilitasi	100 %	Kota Malang, Semua Kecamatan, Semua Kel/Desa	481.442.000,00	0,00	0,00	

No	PROGRAM			KEGIATAN			SUB KEGIATAN				PLAFON ANGGARAN SEMENTARA (Rp)	PRAKIRAAN MAJU		KET
	Program	Indikator Kinerja		Kegiatan	Indikator Kinerja		Sub Kegiatan	Indikator Kinerja		Lokasi Sub Kegiatan		N+1	N+2	
		Hasil Program	Target Capaian		Keluaran Kegiatan	Target Capaian		Keluaran Sub Kegiatan	Target Capaian					
				2.14.03.2.03 Pengendalian dan Pendistribusian Kebutuhan Alat dan Obat Kontrasepsi serta Pelaksanaan Pelayanan KB di Daerah Kabupaten/Kota	Jumlah Laporan Hasil Pembinaan Pelayanan Keluarga Berencana dan Kesehatan Reproduksi di Fasilitas Kesehatan Termasuk Jaringan dan Jejaringnya	1 Laporan	2.14.03.2.03.0008 Pembinaan Pelayanan Keluarga Berencana dan Kesehatan Reproduksi di Fasilitas Kesehatan Termasuk Jaringan dan Jejaringnya	Persentase alat dan obat kontrasepsi yang terfasilitasi	100 %	Kota Malang, Semua Kecamatan, Semua Kel/Desa	9.300.000,00	0,00	0,00	
				2.14.03.2.04 Pemberdayaan dan Peningkatan Peran Serta Organisasi Masyarakat Tingkat Daerah Kabupaten/Kota dalam Pelaksanaan Pelayanan dan Pembinaan Kesertaan Ber-KB	Jumlah Organisasi yang Mendapatkan Penguatan Peran Serta Organisasi Masyarakat dan Mitra Kerja Lainnya dalam Pelaksanaan Pelayanan dan Pembinaan Kesertaan Ber-KB	7 Organisasi	2.14.03.2.04.0001 Penguatan Peran Serta Organisasi Masyarakat dan Mitra Kerja Lainnya dalam Pelaksanaan Pelayanan dan Pembinaan Kesertaan Ber-KB	Jumlah Organisasi yang Mendapatkan Pemberdayaan dan peningkatan Peran Serta Organisasi Masyarakat	7 organisasi	Kota Malang, Semua Kecamatan, Semua Kel/Desa	33.771.770,00	130.000.000,00	0,00	
				2.14.03.2.04 Pemberdayaan dan Peningkatan Peran Serta Organisasi Masyarakat Tingkat Daerah Kabupaten/Kota dalam Pelaksanaan Pelayanan dan Pembinaan Kesertaan Ber-KB	Jumlah Kampung Keluarga Berkualitas yang mengikuti Pelaksanaan dan Pengelolaan Program Bangga Kencana (Pembangunan Keluarga, Kependudukan, dan Keluarga Berencana)	6 Kampung	2.14.03.2.04.0006 Pelaksanaan dan Pengelolaan Program Bangga Kencana di Kampung Keluarga Berkualitas	Jumlah Organisasi yang Mendapatkan Pemberdayaan dan peningkatan Peran Serta Organisasi Masyarakat	7 organisasi	Kota Malang, Semua Kecamatan, Semua Kel/Desa	78.225.000,00	0,00	0,00	
	<b>2.14.04 PROGRAM PEMBERDAYAAN DAN PENINGKATAN KELUARGA SEJAHTERA (KS)</b>	Persentase Kelompok UPPKS Aktif	92.75 %											
				2.14.04.2.01 Pelaksanaan Pembangunan Keluarga Melalui Pembinaan Ketahanan dan Kesejahteraan Keluarga	Jumlah Laporan Hasil Promosi dan Sosialisasi Kelompok Kegiatan Ketahanan dan Kesejahteraan Keluarga (Menjadi Orang Tua Hebat, Generasi Berencana, Kelanjutan serta Pengelolaan Keuangan Keluarga)	1 Laporan	2.14.04.2.01.0008 Promosi dan Sosialisasi Kelompok Kegiatan Ketahanan dan Kesejahteraan Keluarga (Menjadi Orang Tua Hebat, Generasi Berencana, Kelanjutan serta Pengelolaan Keuangan Keluarga)	Jumlah laporan	5 laporan	Kota Malang, Semua Kecamatan, Semua Kel/Desa	97.000.000,00	4.200.000.000,00	0,00	

No	PROGRAM			KEGIATAN			SUB KEGIATAN				PLAFON ANGGARAN SEMENTARA (Rp)	PRAKIRAAN MAJU		KET
	Program	Indikator Kinerja		Kegiatan	Indikator Kinerja		Sub Kegiatan	Indikator Kinerja		Lokasi Sub Kegiatan		N+1	N+2	
		Hasil Program	Target Capaian		Keluaran Kegiatan	Target Capaian		Keluaran Sub Kegiatan	Target Capaian					
				2.14.04.2.01 Pelaksanaan Pembangunan Keluarga Melalui Pembinaan Ketahanan dan Kesejahteraan Keluarga	Jumlah laporan hasil pengelolaan Ketahanan Keluarga Melalui Pusat Pelayanan Keluarga Sejahtera (PPKS)	1 Laporan / Dokumen	2.14.04.2.01.0016 Pengelolaan Ketahanan Keluarga Melalui Pusat Pelayanan Keluarga Sejahtera (PPKS)	Jumlah laporan	5 laporan	Kota Malang, Semua Kecamatan, Semua Kel/Desa	8.640.000,00	0,00	0,00	
				2.14.04.2.01 Pelaksanaan Pembangunan Keluarga Melalui Pembinaan Ketahanan dan Kesejahteraan Keluarga	Jumlah Unit Sarana Kelompok Kegiatan Ketahanan dan Kesejahteraan Keluarga (BKB, BKR, BKL, PPKS, PIK-R dan Usaha Peningkatan Pendapatan Keluarga Akseptor (UPPKA) yang tersedia	10 Unit	2.14.04.2.01.0018 Pengadaan Sarana Kelompok Kegiatan Ketahanan dan Kesejahteraan Keluarga (BKB, BKR, BKL, PPKS, PIK-R dan Usaha Peningkatan Pendapatan Keluarga Akseptor (UPPKA)	Jumlah laporan	5 laporan	Kota Malang, Semua Kecamatan, Semua Kel/Desa	130.000.000,00	0,00	0,00	
				2.14.04.2.01 Pelaksanaan Pembangunan Keluarga Melalui Pembinaan Ketahanan dan Kesejahteraan Keluarga	Jumlah Laporan Hasil Orientasi dan Pelatihan Teknis Pengelola Ketahanan dan Kesejahteraan Keluarga (BKB, BKR, BKL, PPKS, PIK-R dan Pemberdayaan Ekonomi Keluarga/UPPKA)	2 Laporan	2.14.04.2.01.0021 Orientasi dan Pelatihan Teknis Pengelola Ketahanan dan Kesejahteraan Keluarga (BKB, BKR, BKL, PPKS, PIK-R dan Usaha Peningkatan Pendapatan Keluarga Akseptor (UPPKA)	Jumlah laporan	5 laporan	Kota Malang, Semua Kecamatan, Semua Kel/Desa	112.343.540,00	325.000.000,00	0,00	
				2.14.04.2.02 Pelaksanaan dan Peningkatan Peran Serta Organisasi Kemasyarakatan Tingkat Daerah Kabupaten/Kota dalam Pembangunan Keluarga Melalui Pembinaan Ketahanan dan Kesejahteraan Keluarga	Jumlah Organisasi yang Mengikuti Penguatan Kebijakan Daerah dalam rangka Pemberdayaan dan Peningkatan Peran Serta Organisasi Kemasyarakatan dan Mitra Kerja Lainnya dalam Pembinaan Ketahanan dan Kesejahteraan Keluarga (BKB, BKR, BKL, PPPKS, PIK-R dan Pemberdayaan Ekonomi Keluarga/UPPKS)	5 Organisasi	2.14.04.2.02.0001 Penguatan Kebijakan Daerah dalam rangka Pemberdayaan dan Peningkatan Peran Serta Organisasi Kemasyarakatan dan Mitra Kerja Lainnya dalam Pembinaan Ketahanan dan Kesejahteraan Keluarga (BKB, BKR, BKL, PPPKS, PIK-R dan Pemberdayaan Ekonomi Keluarga/UPPKS)	Jumlah organisasi yang aktif dan ikut dalam kegiatan	10 Organisasi	Kota Malang, Semua Kecamatan, Semua Kel/Desa	649.755.310,00	710.000.000,00	0,00	

No	PROGRAM			KEGIATAN			SUB KEGIATAN			PLAFON ANGGARAN SEMENTARA (Rp)	PRAKIRAAN MAJU		KET	
	Program	Indikator Kinerja		Kegiatan	Indikator Kinerja		Sub Kegiatan	Indikator Kinerja			Lokasi Sub Kegiatan	N+1		N+2
		Hasil Program	Target Capaian		Keluaran Kegiatan	Target Capaian		Keluaran Sub Kegiatan	Target Capaian					
				2.14.04.2.02 Pelaksanaan dan Peningkatan Peran Serta Organisasi Kemasyarakatan Tingkat Daerah Kabupaten/Kota dalam Pembangunan Keluarga Melalui Pembinaan Ketahanan dan Kesejahteraan Keluarga	Jumlah Organisasi yang Mengikuti Peningkatan Kapasitas Mitra dan Organisasi Kemasyarakatan dalam Pengelolaan Program Ketahanan dan Kesejahteraan Keluarga (BKB, BKR, BKL, PPPKS, PIK-R dan Pemberdayaan Ekonomi Keluarga/UPPKS)	5 Organisasi	2.14.04.2.02.0003 Pelaksanaan Peningkatan Kapasitas Mitra dan Organisasi Kemasyarakatan dalam Pengelolaan Program Ketahanan dan Kesejahteraan Keluarga (BKB, BKR, BKL, PPPKS, PIK-R dan Pemberdayaan Ekonomi Keluarga/UPPKS)	Jumlah organisasi yang aktif dan ikut dalam kegiatan	10 Organisasi	Kota Malang, Semua Kecamatan, Semua Kel/Desa	350.000.000,00	500.000.000,00	0,00	
				2.14.04.2.02 Pelaksanaan dan Peningkatan Peran Serta Organisasi Kemasyarakatan Tingkat Daerah Kabupaten/Kota dalam Pembangunan Keluarga Melalui Pembinaan Ketahanan dan Kesejahteraan Keluarga	Cakupan Pemantauan Data dan Informasi Keluarga Berisiko Stunting (Termasuk remaja Calon Pengantin/Calon PUS, Ibu Hamil, Pasca salin/kelahiran, Baduta/Balita)	10 laporan	2.14.04.2.02.0005 Pemantauan Data dan Informasi Keluarga Berisiko Stunting (Termasuk remaja Calon Pengantin/Calon PUS, Ibu Hamil, Pasca salin/kelahiran, Baduta/Balita)	Jumlah organisasi yang aktif dan ikut dalam kegiatan	10 Organisasi	Kota Malang, Semua Kecamatan, Semua Kel/Desa	1.950.000.000,00	0,00	0,00	
				2.14.04.2.02 Pelaksanaan dan Peningkatan Peran Serta Organisasi Kemasyarakatan Tingkat Daerah Kabupaten/Kota dalam Pembangunan Keluarga Melalui Pembinaan Ketahanan dan Kesejahteraan Keluarga	Jumlah Keluarga Berisiko Stunting (Termasuk remaja Calon Pengantin/Calon PUS, Ibu Hamil, Pasca salin/kelahiran, Baduta/Balita) yang mendapat pendampingan	10 laporan	2.14.04.2.02.0006 Pendampingan Keluarga Berisiko Stunting (Termasuk remaja Calon Pengantin/Calon PUS, Ibu Hamil, Pasca salin/kelahiran, Baduta/Balita)	Jumlah organisasi yang aktif dan ikut dalam kegiatan	10 Organisasi	Kota Malang, Semua Kecamatan, Semua Kel/Desa	2.340.000.000,00	0,00	0,00	
<b>2.07 URUSAN PEMERINTAHAN BIDANG TENAGA KERJA</b>														
	<b>2.07.02 PROGRAM PERENCANAAN TENAGA KERJA</b>	Persentase kegiatan yang dilaksanakan yang mengacu ke rencana tenaga kerja	40 %											
				2.07.02.2.01 Penyusunan Rencana Tenaga Kerja (RTK)	Jumlah Dokumen Rencana Tenaga Kerja Makro	1 Dokumen	2.07.02.2.01.0001 Penyusunan Rencana Tenaga Kerja Makro	Jumlah Dokumen Rencana Tenaga Kerja	3 Dokumen	Kota Malang, Semua Kecamatan, Semua Kel/Desa	100.000.000,00	0,00	0,00	

No	PROGRAM			KEGIATAN			SUB KEGIATAN			PLAFON ANGGARAN SEMENTARA (Rp)	PRAKIRAAN MAJU		KET	
	Program	Indikator Kinerja		Kegiatan	Indikator Kinerja		Sub Kegiatan	Indikator Kinerja			Lokasi Sub Kegiatan	N+1		N+2
		Hasil Program	Target Capaian		Keluaran Kegiatan	Target Capaian		Keluaran Sub Kegiatan	Target Capaian					
	<b>2.07.03 PROGRAM PELATIHAN KERJA DAN PRODUKTIVITAS TENAGA KERJA</b>	Persentase pencari kerja yang mendapatkan pelatihan berbasis kompetensi	82.5 %											
				2.07.03.2.01 Pelaksanaan Pelatihan berdasarkan Unit Kompetensi	Jumlah Tenaga Kerja yang Mendapat Pelatihan Berbasis Kompetensi pada Tahun n	227 Orang	2.07.03.2.01.0001 Proses Pelaksanaan Pendidikan dan Pelatihan Keterampilan bagi Pencari Kerja berdasarkan Klaster Kompetensi	Persentase peserta pelatihan berbasis kompetensi	62,50 %	Kota Malang, Semua Kecamatan, Semua Kel/Desa	1.264.500.000,00	1.100.000.000,00	0,00	
				2.07.03.2.01 Pelaksanaan Pelatihan berdasarkan Unit Kompetensi	Jumlah Kesepakatan/ Koordinasi dalam rangka Optimalisasi Kapasitas Instruktur dan Peningkatan Sarana Prasarana Pelatihan Vokasi dan Produktivitas pada Tahun n	1 Lembaga	2.07.03.2.01.0002 Koordinasi Lintas Lembaga dan Kerja Sama dengan Sektor Swasta untuk Penyediaan Instruktur serta Sarana dan Prasarana Lembaga Pelatihan Kerja	Persentase peserta pelatihan berbasis kompetensi	62,50 %	Kota Malang, Semua Kecamatan, Semua Kel/Desa	20.000,00	60.500.000,00	0,00	
				2.07.03.2.02 Pembinaan Lembaga Pelatihan Kerja Swasta	Jumlah Lembaga Pelatihan Kerja Swasta yang Dibina	1 Lembaga	2.07.03.2.02.0001 Pembinaan Lembaga Pelatihan Kerja Swasta	Persentase LPK yang memiliki perizinan	100 %	Kota Malang, Semua Kecamatan, Semua Kel/Desa	20.000,00	115.000.000,00	0,00	
				2.07.03.2.04 Konsultasi Produktivitas pada Perusahaan Kecil	Jumlah Perusahaan Kecil yang Mendapat Konsultasi Peningkatan Produktivitas	1 Perusahaan	2.07.03.2.04.0001 Pelaksanaan Konsultasi Produktivitas kepada Perusahaan Kecil	Persentase Perusahaan yang Menerapkan Program Peningkatan Produktivitas	0,7 %	Kota Malang, Semua Kecamatan, Semua Kel/Desa	20.000,00	44.000.000,00	0,00	
				2.07.03.2.05 Pengukuran Produktivitas Tingkat Daerah Kabupaten/Kota	Jumlah Dokumen Hasil Pengukuran Produktivitas dan Daya Saing Tenaga Kerja di Tingkat Daerah	1 Dokumen	2.07.03.2.05.0001 Pengukuran Kompetensi dan Produktivitas Tenaga Kerja	Tingkat Produktivitas Tenaga Kerja	127.869.821 -	Kota Malang, Semua Kecamatan, Semua Kel/Desa	20.000,00	88.000.000,00	0,00	
	<b>2.07.04 PROGRAM PENEMPATAN TENAGA KERJA</b>	Persentase pencari kerja yang ditempatkan	68.37 %											
				2.07.04.2.01 Pelayanan antar Kerja di Daerah Kabupaten/Kota	Jumlah Tenaga Kerja yang Ditempatkan Melalui Layanan AKAD dan AKL	1 Orang	2.07.04.2.01.0002 Pelayanan antar Kerja	Jumlah Bursa Kerja Khusus (BKK) wilayah kab/kota	36 BKK	Kota Malang, Semua Kecamatan, Semua Kel/Desa	20.000,00	72.600.000,00	0,00	
				2.07.04.2.01 Pelayanan antar Kerja di Daerah Kabupaten/Kota	Jumlah Pencari Kerja yang Mendapatkan Penyuluhan dan Bimbingan Jabatan	120 Orang	2.07.04.2.01.0003 Penyuluhan dan Bimbingan Jabatan bagi Pencari Kerja	Jumlah Bursa Kerja Khusus (BKK) wilayah kab/kota	36 BKK	Kota Malang, Semua Kecamatan, Semua Kel/Desa	66.550.000,00	73.200.000,00	0,00	
				2.07.04.2.01 Pelayanan antar Kerja di Daerah Kabupaten/Kota	Jumlah Tenaga Kerja Disabilitas yang Mendapatkan Fasilitas Layanan ULD	21 Orang	2.07.04.2.01.0004 Penyelenggaraan Unit Layanan Disabilitas Ketenagakerjaan	Jumlah Bursa Kerja Khusus (BKK) wilayah kab/kota	36 BKK	Kota Malang, Semua Kecamatan, Semua Kel/Desa	18.375.000,00	39.700.000,00	0,00	



No	PROGRAM			KEGIATAN			SUB KEGIATAN				PLAFON ANGGARAN SEMENTARA (Rp)	PRAKIRAAN MAJU		KET
	Program	Indikator Kinerja		Kegiatan	Indikator Kinerja		Sub Kegiatan	Indikator Kinerja		Lokasi Sub Kegiatan		N+1	N+2	
		Hasil Program	Target Capaian		Keluaran Kegiatan	Target Capaian		Keluaran Sub Kegiatan	Target Capaian					
				2.07.04.2.01 Pelayanan antar Kerja di Daerah K abupaten/Ko ta	Jumlah Tenaga Kerja yang Diberdayakan Melalui program Perluasan Kesempatan Kerja	1 Orang	2.07.04.2.01.0005 Perluasan Kesempatan Kerja	Jumlah Bursa Kerja Khusus (BKK) wilayah kab/kota	36 BKK	Kota Malang, Semua Kecamatan, Semua Kel/Desa	20.000,00	100.000.000,00	0,00	
				2.07.04.2.03 Pengelolaan Informasi Pasar Kerja	Jumlah Pencari Kerja yang Mendapatkan Pekerjaan Melalui Job Fair/Bursa Kerja	1 Orang	2.07.04.2.03.0003 Job Fair/Bursa Kerja	Jumlah lowongan kerja yang tersedia di wilayah kab/kota	60 Lowongan	Kota Malang, Semua Kecamatan, Semua Kel/Desa	125.000.000,00	2.625.000.000,00	0,00	
				2.07.04.2.04 Pelindungan PMI (Pra dan Purna Penempatan) di Daerah K abupaten/Ko ta	Jumlah CPMI/PMI yang Dilindungi dan Ditingkatkan Kompetensinya	1 Orang	2.07.04.2.04.0001 Peningkatan Pelindungan dan Kompetensi Calon Pekerja Migran Indonesia (PMI)/Pekerja Migran Indonesia (PMI)	Jumlah Calon Pekerja Migran Indonesia (CPMI)/Calon Tenaga Kerja Indonesia (CTKI) yang mendapatkan sosialisasi	80 Orang	Kota Malang, Semua Kecamatan, Semua Kel/Desa	20.000,00	72.600.000,00	0,00	
	<b>2.07.05 PROGRAM HUBUNGAN INDUSTRIAL</b>	Persentase Perusahaan yang menerapkan tata kelola kerja yang layak	30 %											
				2.07.05.2.01 Pengesahan Peraturan Perusahaan dan Pendaftaran Perjanjian Kerja Bersama untuk Perusahaan yang Hanya Beroperasi dalam 1 (Satu) Daerah Kab upaten/Kota	Jumlah Perusahaan yang Melaksanakan Pengesahan Peraturan Perusahaan yang Terkait dengan Hubungan Industrial dan Terdaftar di WLKP Online	1 Perusahaan	2.07.05.2.01.0001 Pengesahan Peraturan Perusahaan bagi Perusahaan	Persentase perusahaan yang memiliki Peraturan Perusahaan	14,56 %	Kota Malang, Semua Kecamatan, Semua Kel/Desa	20.000,00	200.000.000,00	0,00	
				2.07.05.2.01 Pengesahan Peraturan Perusahaan dan Pendaftaran Perjanjian Kerja Bersama untuk Perusahaan yang Hanya Beroperasi dalam 1 (Satu) Daerah Kab upaten/Kota	Jumlah Perusahaan yang Menyusun Perjanjian Kerja Bersama	1 Perusahaan	2.07.05.2.01.0002 Pendaftaran Perjanjian Kerja Sama bagi Perusahaan	Persentase perusahaan yang memiliki Peraturan Perusahaan	14,56 %	Kota Malang, Semua Kecamatan, Semua Kel/Desa	20.000,00	250.000.000,00	0,00	

No	PROGRAM			KEGIATAN			SUB KEGIATAN				PLAFON ANGGARAN SEMENTARA (Rp)	PRAKIRAAN MAJU		KET
	Program	Indikator Kinerja		Kegiatan	Indikator Kinerja		Sub Kegiatan	Indikator Kinerja		Lokasi Sub Kegiatan		N+1	N+2	
		Hasil Program	Target Capaian		Keluaran Kegiatan	Target Capaian		Keluaran Sub Kegiatan	Target Capaian					
				2.07.05.2.01 Pengesahan Peraturan Perusahaan dan Pendaftaran Perjanjian Kerja Bersama untuk Perusahaan yang Hanya Beroperasi dalam 1 (Satu) Daerah Kab upaten/Kota	Jumlah Data dan Informasi Sarana HI (PP/PKB, Struktur Skala Upah, dan LKS Bipartit) dan Pekerja yang Terdaftar sebagai Peserta Jamsostek serta Pengupahan	1 Laporan	2.07.05.2.01.0003 Penyelenggaraan Pendataan dan Informasi Sarana Hubungan Industrial dan Jaminan Sosial Tenaga Kerja serta Pengupahan	Persentase perusahaan yang memiliki Peraturan Perusahaan	14,56 %	Kota Malang, Semua Kecamatan, Semua Kel/Desa	118.360.000,00	100.000.000,00	0,00	
				2.07.05.2.02 Pencegahan dan Penyelesaian Perselisihan Hubungan Industrial, Mogok Kerja dan Penutupan Perusahaan di Daerah K abupaten/Ko ta	Jumlah Perselisihan yang Dicegah	18 Perkara	2.07.05.2.02.0001 Pencegahan Perselisihan Hubungan Industrial, Mogok Kerja, dan Penutupan Perusahaan yang Berakibat/Berdampak pada Kepentingan di 1 (Satu) Daerah Kabupaten/Kota	Persentase Kasus Yang Diselesaikan dengan Perjanjian Bersama (PB)	38,50 %	Kota Malang, Semua Kecamatan, Semua Kel/Desa	20.000,00	200.000.000,00	0,00	
				2.07.05.2.02 Pencegahan dan Penyelesaian Perselisihan Hubungan Industrial, Mogok Kerja dan Penutupan Perusahaan di Daerah K abupaten/Ko ta	Jumlah Perkara Perselisihan yang Terselesaikan	18 Perkara	2.07.05.2.02.0002 Penyelesaian Perselisihan Hubungan Industrial, Mogok Kerja, dan Penutupan Perusahaan yang Berakibat/Berdampak pada Kepentingan di 1 (satu) Daerah Kabupaten/Kota	Persentase Kasus Yang Diselesaikan dengan Perjanjian Bersama (PB)	38,50 %	Kota Malang, Semua Kecamatan, Semua Kel/Desa	20.000,00	200.000.000,00	0,00	
				2.07.05.2.02 Pencegahan dan Penyelesaian Perselisihan Hubungan Industrial, Mogok Kerja dan Penutupan Perusahaan di Daerah K abupaten/Ko ta	Jumlah Asosiasi Pengusaha dan Serikat Pekerja yang Diverifikasi	4 Asosiasi dan Serikat Pekerja	2.07.05.2.02.0003 Penyelenggaraan Verifikasi dan Rekapitulasi Keanggotaan pada Organisasi Pengusaha, Federasi dan Konfederasi Serikat Pekerja/Serikat Buruh serta Non Afiliasi	Persentase Kasus Yang Diselesaikan dengan Perjanjian Bersama (PB)	38,50 %	Kota Malang, Semua Kecamatan, Semua Kel/Desa	20.000,00	100.000.000,00	0,00	

No	PROGRAM			KEGIATAN			SUB KEGIATAN				PLAFON ANGGARAN SEMENTARA (Rp)	PRAKIRAAN MAJU		KET
	Program	Indikator Kinerja		Kegiatan	Indikator Kinerja		Sub Kegiatan	Indikator Kinerja		Lokasi Sub Kegiatan		N+1	N+2	
		Hasil Program	Target Capaian		Keluaran Kegiatan	Target Capaian		Keluaran Sub Kegiatan	Target Capaian					
				2.07.05.2.02 Pencegahan dan Penyelesaian Perselisihan Hubungan Industrial, Mogok Kerja dan Penutupan Perusahaan di Daerah Kabupaten/Kota	Jumlah LKS Tripartit yang Dibina	1 Lembaga	2.07.05.2.02.0004 Pelaksanaan Operasional Lembaga Kerja Sama Tripartit Daerah Kabupaten/Kota	Persentase Kasus Yang Diselesaikan dengan Perjanjian Bersama (PB)	38,50 %	Kota Malang, Semua Kecamatan, Semua Kel/Desa	200.000.000,00	300.000.000,00	0,00	
				2.07.05.2.02 Pencegahan dan Penyelesaian Perselisihan Hubungan Industrial, Mogok Kerja dan Penutupan Perusahaan di Daerah Kabupaten/Kota	Terlaksananya Program Jaminan Sosial Tenaga Kerja dan Fasilitas Kesejahteraan Pekerja	1 Orang	2.07.05.2.02.0005 Pengembangan Pelaksanaan Jaminan Sosial Tenaga Kerja dan Fasilitas Kesejahteraan Pekerja	Persentase Kasus Yang Diselesaikan dengan Perjanjian Bersama (PB)	38,50 %	Kota Malang, Semua Kecamatan, Semua Kel/Desa	20.000,00	200.000.000,00	0,00	
<b>2.18 URUSAN PEMERINTAHAN BIDANG PENANAMAN MODAL</b>														
	<b>2.18.01 PROGRAM PENUNJANG URUSAN PEMERINTAHAN DAERAH KABUPATEN/KOTA</b>	persentase dokumen perencanaan, keuangan dan pelaporan yang disusun tepat waktu	100 %											
				2.18.01.2.01 Perencanaan, Penganggaran, dan Evaluasi Kinerja Perangkat Daerah	Jumlah Dokumen Perencanaan Perangkat Daerah	11 Dokumen	2.18.01.2.01.0001 Penyusunan Dokumen Perencanaan Perangkat Daerah	Persentase dokumen perencanaan, penganggaran, dan evaluasi kinerja Perangkat Daerah yang disusun sesuai ketentuan	100 %	Kota Malang, Semua Kecamatan, Semua Kel/Desa	1.260.000,00	8.864.000,00	0,00	
				2.18.01.2.01 Perencanaan, Penganggaran, dan Evaluasi Kinerja Perangkat Daerah	Jumlah Dokumen RKA-SKPD dan Laporan Hasil Koordinasi Penyusunan Dokumen RKA-SKPD	1 Dokumen	2.18.01.2.01.0002 Koordinasi dan Penyusunan Dokumen RKA-SKPD	Persentase dokumen perencanaan, penganggaran, dan evaluasi kinerja Perangkat Daerah yang disusun sesuai ketentuan	100 %	Kota Malang, Klojen, Kiduldalem Kota Malang, Kedungkandang, Arjowinangun	210.000,00	1.670.000,00	0,00	
				2.18.01.2.01 Perencanaan, Penganggaran, dan Evaluasi Kinerja Perangkat Daerah	Jumlah Dokumen Perubahan RKA-SKPD dan Laporan Hasil Koordinasi Penyusunan Dokumen Perubahan RKA-SKPD	2 Dokumen	2.18.01.2.01.0003 Koordinasi dan Penyusunan Dokumen Perubahan RKA-SKPD	Persentase dokumen perencanaan, penganggaran, dan evaluasi kinerja Perangkat Daerah yang disusun sesuai ketentuan	100 %	Kota Malang, Kedungkandang, Arjowinangun	420.000,00	2.475.000,00	0,00	

No	PROGRAM			KEGIATAN			SUB KEGIATAN				PLAFON ANGGARAN SEMENTARA (Rp)	PRAKIRAAN MAJU		KET
	Program	Indikator Kinerja		Kegiatan	Indikator Kinerja		Sub Kegiatan	Indikator Kinerja		Lokasi Sub Kegiatan		N+1	N+2	
		Hasil Program	Target Capaian		Keluaran Kegiatan	Target Capaian		Keluaran Sub Kegiatan	Target Capaian					
				2.18.01.2.01 Perencanaan, Penganggaran, dan Evaluasi Kinerja Perangkat Daerah	Jumlah Dokumen DPA-SKPD dan Laporan Hasil Koordinasi Penyusunan Dokumen DPA-SKPD	1 Dokumen	2.18.01.2.01.0004 Koordinasi dan Penyusunan DPA-SKPD	Persentase dokumen perencanaan, penganggaran, dan evaluasi kinerja Perangkat Daerah yang disusun sesuai ketentuan	100 %	Kota Malang, Klojen, Kiduldalem Kota Malang, Kedungkandang, Ajiwinangun	350.000,00	2.076.000,00	0,00	
				2.18.01.2.01 Perencanaan, Penganggaran, dan Evaluasi Kinerja Perangkat Daerah	Jumlah Dokumen Perubahan DPA-SKPD dan Laporan Hasil Koordinasi Penyusunan Dokumen Perubahan DPA-SKPD	2 Dokumen	2.18.01.2.01.0005 Koordinasi dan Penyusunan Perubahan DPA-SKPD	Persentase dokumen perencanaan, penganggaran, dan evaluasi kinerja Perangkat Daerah yang disusun sesuai ketentuan	100 %	Kota Malang, Semua Kecamatan, Semua Kel/Desa	700.000,00	4.235.000,00	0,00	
				2.18.01.2.01 Perencanaan, Penganggaran, dan Evaluasi Kinerja Perangkat Daerah	Jumlah Laporan Capaian Kinerja dan Ikhtisar Realisasi Kinerja SKPD dan Laporan Hasil Koordinasi Penyusunan Laporan Capaian Kinerja dan Ikhtisar Realisasi Kinerja SKPD	21 Laporan	2.18.01.2.01.0006 Koordinasi dan Penyusunan Laporan Capaian Kinerja dan Ikhtisar Realisasi Kinerja SKPD	Persentase dokumen perencanaan, penganggaran, dan evaluasi kinerja Perangkat Daerah yang disusun sesuai ketentuan	100 %	Kota Malang, Semua Kecamatan, Semua Kel/Desa	1.725.000,00	5.349.000,00	0,00	
				2.18.01.2.01 Perencanaan, Penganggaran, dan Evaluasi Kinerja Perangkat Daerah	Jumlah Laporan Evaluasi Kinerja Perangkat Daerah	4 Laporan	2.18.01.2.01.0007 Evaluasi Kinerja Perangkat Daerah	Persentase dokumen perencanaan, penganggaran, dan evaluasi kinerja Perangkat Daerah yang disusun sesuai ketentuan	100 %	Kota Malang, Semua Kecamatan, Semua Kel/Desa	165.900.000,00	216.655.756,00	0,00	
				2.18.01.2.02 Administrasi Keuangan Perangkat Daerah	Jumlah Orang yang Menerima Gaji dan Tunjangan ASN	53 Orang/bulan	2.18.01.2.02.0001 Penyediaan Gaji dan Tunjangan ASN	Persentase penyediaan dokumen administrasi keuangan tepat waktu	100 %	Kota Malang, Semua Kecamatan, Semua Kel/Desa	10.571.971.366,00	13.388.956.366,00	0,00	
				2.18.01.2.02 Administrasi Keuangan Perangkat Daerah	Jumlah Dokumen Penatausahaan dan Pengujian/Verifikasi Keuangan SKPD	30 Dokumen	2.18.01.2.02.0003 Pelaksanaan Penatausahaan dan Pengujian/Verifikasi Keuangan SKPD	Persentase penyediaan dokumen administrasi keuangan tepat waktu	100 %	Kota Malang, Klojen, Kiduldalem Kota Malang, Kedungkandang, Semua Kel/Desa	5.000.000,00	6.050.000,00	0,00	
				2.18.01.2.02 Administrasi Keuangan Perangkat Daerah	Jumlah Laporan Keuangan Akhir Tahun SKPD dan Laporan Hasil Koordinasi Penyusunan Laporan Keuangan Akhir Tahun SKPD	5 Laporan	2.18.01.2.02.0005 Koordinasi dan Penyusunan Laporan Keuangan Akhir Tahun SKPD	Persentase penyediaan dokumen administrasi keuangan tepat waktu	100 %	Kota Malang, Semua Kecamatan, Semua Kel/Desa	7.000.000,00	23.001.880,00	0,00	
				2.18.01.2.03 Administrasi Barang Milik Daerah pada Perangkat Daerah	Jumlah Laporan Penatausahaan Barang Milik Daerah pada SKPD	2 Laporan	2.18.01.2.03.0006 Penatausahaan Barang Milik Daerah pada SKPD	Persentase barang milik daerah yang terinventarisir	100 %	Kota Malang, Semua Kecamatan, Semua Kel/Desa	300.000,00	103.275.000,00	0,00	

No	PROGRAM			KEGIATAN			SUB KEGIATAN				PLAFON ANGGARAN SEMENTARA (Rp)	PRAKIRAAN MAJU		KET
	Program	Indikator Kinerja		Kegiatan	Indikator Kinerja		Sub Kegiatan	Indikator Kinerja		Lokasi Sub Kegiatan		N+1	N+2	
		Hasil Program	Target Capaian		Keluaran Kegiatan	Target Capaian		Keluaran Sub Kegiatan	Target Capaian					
				2.18.01.2.05 Administrasi Kepegawaian Perangkat Daerah	Jumlah Paket Pakaian Dinas beserta Atribut Kelengkapannya	1 Paket	2.18.01.2.05.0002 Pengadaan Pakaian Dinas beserta Atribut Kelengkapannya	Persentase pegawai yang terfasilitasi layanan kepegawaian	100 %	Kota Malang, Kedungkandang, Arjowinangun	20.000,00	48.500.000,00	0,00	
				2.18.01.2.05 Administrasi Kepegawaian Perangkat Daerah	Jumlah Pegawai Berdasarkan Tugas dan Fungsi yang Mengikuti Pendidikan dan Pelatihan	51 Orang	2.18.01.2.05.0009 Pendidikan dan Pelatihan Pegawai Berdasarkan Tugas dan Fungsi	Persentase pegawai yang terfasilitasi layanan kepegawaian	100 %	Kota Malang, Semua Kecamatan, Semua Kel/Desa	20.000,00	197.925.000,00	0,00	
				2.18.01.2.06 Administrasi Umum Perangkat Daerah	Jumlah Paket Komponen Instalasi Listrik/Penerangan Bangunan Kantor yang Disediakan	1 Paket	2.18.01.2.06.0001 Penyediaan Komponen Instalasi Listrik/Penerangan Bangunan Kantor	Persentase kebutuhan kantor yang terfasilitasi	100 %	Kota Malang, Kedungkandang, Arjowinangun	76.668.000,00	77.677.620,00	0,00	
				2.18.01.2.06 Administrasi Umum Perangkat Daerah	Jumlah Paket Peralatan dan Perlengkapan Kantor yang Disediakan	4 Paket	2.18.01.2.06.0002 Penyediaan Peralatan dan Perlengkapan Kantor	Persentase kebutuhan kantor yang terfasilitasi	100 %	Kota Malang, Semua Kecamatan, Semua Kel/Desa	177.112.100,00	299.547.296,00	0,00	
				2.18.01.2.06 Administrasi Umum Perangkat Daerah	Jumlah Paket Barang Cetak dan Penggandaan yang Disediakan	1 Paket	2.18.01.2.06.0005 Penyediaan Barang Cetak dan Penggandaan	Persentase kebutuhan kantor yang terfasilitasi	100 %	Kota Malang, Semua Kecamatan, Semua Kel/Desa	101.792.900,00	199.812.900,00	0,00	
				2.18.01.2.06 Administrasi Umum Perangkat Daerah	Jumlah Dokumen Bahan Bacaan dan Peraturan Perundang-undangan yang Disediakan	1 Dokumen	2.18.01.2.06.0006 Penyediaan Bahan Bacaan dan Peraturan Perundang-undangan	Persentase kebutuhan kantor yang terfasilitasi	100 %	Kota Malang, Semua Kecamatan, Semua Kel/Desa	26.080.000,00	58.590.000,00	0,00	
				2.18.01.2.06 Administrasi Umum Perangkat Daerah	Jumlah Laporan Penyelenggaraan Rapat Koordinasi dan Konsultasi SKPD	150 Laporan	2.18.01.2.06.0009 Penyelenggaraan Rapat Koordinasi dan Konsultasi SKPD	Persentase kebutuhan kantor yang terfasilitasi	100 %	Kota Malang, Semua Kecamatan, Semua Kel/Desa	315.289.253,00	221.018.000,00	0,00	
				2.18.01.2.06 Administrasi Umum Perangkat Daerah	Jumlah Dokumen Penatausahaan Arsip Dinamis pada SKPD	1 Dokumen	2.18.01.2.06.0010 Penatausahaan Arsip Dinamis pada SKPD	Persentase kebutuhan kantor yang terfasilitasi	100 %	Kota Malang, Semua Kecamatan, Semua Kel/Desa	20.000,00	59.210.000,00	0,00	
				2.18.01.2.07 Pengadaan Barang Milik Daerah Penunjang Urusan Pemerintah Daerah	Jumlah Unit Sarana dan Prasarana Gedung Kantor atau Bangunan Lainnya yang Disediakan	18 Unit	2.18.01.2.07.0010 Pengadaan Sarana dan Prasarana Gedung Kantor atau Bangunan Lainnya	Persentase pengadaan barang milik daerah sesuai RKBM	100 %	Kota Malang, Semua Kecamatan, Semua Kel/Desa	429.055.000,00	285.500.000,00	0,00	
				2.18.01.2.08 Penyediaan Jasa Penunjang Urusan Pemerintahan Daerah	Jumlah Laporan Penyediaan Jasa Komunikasi, Sumber Daya Air dan Listrik yang Disediakan	36 Laporan	2.18.01.2.08.0002 Penyediaan Jasa Komunikasi, Sumber Daya Air dan Listrik	Persentase surat dinas yang ditindaklanjuti	100 %	Kota Malang, Semua Kecamatan, Semua Kel/Desa	564.415.000,00	894.839.760,00	0,00	
				2.18.01.2.08 Penyediaan Jasa Penunjang Urusan Pemerintahan Daerah	Jumlah Laporan Penyediaan Jasa Pelayanan Umum Kantor yang Disediakan	3 Laporan	2.18.01.2.08.0004 Penyediaan Jasa Pelayanan Umum Kantor	Persentase surat dinas yang ditindaklanjuti	100 %	Kota Malang, Semua Kecamatan, Semua Kel/Desa	521.425.236,00	583.132.511,00	0,00	

No	PROGRAM			KEGIATAN			SUB KEGIATAN			PLAFON ANGGARAN SEMENTARA (Rp)	PRAKIRAAN MAJU		KET	
	Program	Indikator Kinerja		Kegiatan	Indikator Kinerja		Sub Kegiatan	Indikator Kinerja			Lokasi Sub Kegiatan	N+1		N+2
		Hasil Program	Target Capaian		Keluaran Kegiatan	Target Capaian		Keluaran Sub Kegiatan	Target Capaian					
				2.18.01.2.09 Pemeliharaan Barang Milik Daerah Penunjang Urusan Pemerintahan Daerah	Jumlah Kendaraan Dinas Operasional atau Lapangan yang Dipelihara dan dibayarkan Pajak dan Perizinannya	38 Unit	2.18.01.2.09.0002 Penyediaan Jasa Pemeliharaan, Biaya Pemeliharaan, Pajak dan Perizinan Kendaraan Dinas Operasional atau Lapangan	Persentase barang milik daerah yang terpelihara	100 %	Kota Malang, Semua Kecamatan, Semua Kel/Desa	449.793.600,00	919.273.024,00	0,00	
				2.18.01.2.09 Pemeliharaan Barang Milik Daerah Penunjang Urusan Pemerintahan Daerah	Jumlah Gedung Kantor dan Bangunan Lainnya yang Dipelihara/Direhabilitasi	1 Unit	2.18.01.2.09.0009 Pemeliharaan/Rehabilitasi Gedung Kantor dan Bangunan Lainnya	Persentase barang milik daerah yang terpelihara	100 %	Kota Malang, Klojen, Kiduldalem Kota Malang, Kedungkandang, Semua Kel/Desa	220.880.000,00	100.000.000,00	0,00	
				2.18.01.2.09 Pemeliharaan Barang Milik Daerah Penunjang Urusan Pemerintahan Daerah	Jumlah Sarana dan Prasarana Gedung Kantor atau Bangunan Lainnya yang Dipelihara/Direhabilitasi	191 Unit	2.18.01.2.09.0010 Pemeliharaan/Rehabilitasi Sarana dan Prasarana Gedung Kantor atau Bangunan Lainnya	Persentase barang milik daerah yang terpelihara	100 %	Kota Malang, Semua Kecamatan, Semua Kel/Desa	181.104.000,00	93.104.000,00	0,00	
	<b>2.18.02 PROGRAM PEN GEMBANGAN IKLIM PENANAMAN MODAL</b>	Persentase Regulasi atas kemudahan investasi yang tersusun	80 %											
				2.18.02.2.01 Penetapan Pemberian Fasilitas/Insentif Dibiidang Penanaman Modal yang Menjadi Kewenangan Daerah Kabupaten/Kota	Jumlah Peraturan Daerah/Provinsi dalam Pemberian Fasilitas/Insentif dan Kemudahan Penanaman Modal	1 Dokumen	2.18.02.2.01.0001 Penetapan Kebijakan Daerah Mengenai Pemberian Fasilitas/Insentif dan Kemudahan Penanaman Modal	Jumlah Dokumen Penetapan Pemberian Fasilitas/Insentif di Bidang Penanaman Modal	1 Dokumen	Kota Malang, Semua Kecamatan, Semua Kel/Desa	20.000,00	125.000.000,00	0,00	
				2.18.02.2.01 Penetapan Pemberian Fasilitas/Insentif Dibiidang Penanaman Modal yang Menjadi Kewenangan Daerah Kabupaten/Kota	Jumlah Kesepakatan Kemitraan antara Usaha Besar (PMA/PMDN) dengan UMKM di daerah	1 Dokumen	2.18.02.2.01.0003 Fasilitas Kemitraan yang dilakukan oleh Pemerintah Kabupaten/Kota	Jumlah Dokumen Penetapan Pemberian Fasilitas/Insentif di Bidang Penanaman Modal	1 Dokumen	Kota Malang, Semua Kecamatan, Semua Kel/Desa	50.000.000,00	100.000.000,00	0,00	
				2.18.02.2.02 Pembuatan Peta Potensi Investasi Kabupaten/Kota	Jumlah Peraturan Daerah (Perda) Rencana Umum Penanaman Modal Daerah Kabupaten/Kota	1 Dokumen	2.18.02.2.02.0001 Penyusunan Rencana Umum Penanaman Modal Daerah Kabupaten/Kota	Jumlah dokumen peta potensi dan peluang investasi	1 Dokumen	Kota Malang, Semua Kecamatan, Semua Kel/Desa	100.000.000,00	0,00	0,00	
				2.18.02.2.02 Pembuatan Peta Potensi Investasi Kabupaten/Kota	Jumlah Dokumen Peta Potensi Investasi Kabupaten/Kota	1 Dokumen	2.18.02.2.02.0004 Penyusunan Peta Potensi Investasi Kabupaten/Kota	Jumlah dokumen peta potensi dan peluang investasi	1 Dokumen	Kota Malang, Semua Kecamatan, Semua Kel/Desa	100.000.000,00	200.000.000,00	0,00	

No	PROGRAM			KEGIATAN			SUB KEGIATAN			PLAFON ANGGARAN SEMENTARA (Rp)	PRAKIRAAN MAJU		KET	
	Program	Indikator Kinerja		Kegiatan	Indikator Kinerja		Sub Kegiatan	Indikator Kinerja			Lokasi Sub Kegiatan	N+1		N+2
		Hasil Program	Target Capaian		Keluaran Kegiatan	Target Capaian		Keluaran Sub Kegiatan	Target Capaian					
	<b>2.18.03 PROGRAM PROMOSI PENANAMAN MODAL</b>	Jumlah minat investor	2 Investor											
				2.18.03.2.01 Penyelenggaraan Promosi Penanaman Modal yang Menjadi Kewenangan Daerah Kabupaten/Kota	Jumlah Dokumen Hasil Kegiatan Promosi Penanaman Modal Kabupaten/Kota	1 Dokumen	2.18.03.2.01.0002 Pelaksanaan Kegiatan Promosi Penanaman Modal Daerah Kabupaten/Kota	Jumlah kegiatan promosi penanaman modal	5 kegiatan	Kota Malang, Semua Kecamatan, Semua Kel/Desa	195.000.000,00	250.000.000,00	0,00	
				2.18.03.2.01 Penyelenggaraan Promosi Penanaman Modal yang Menjadi Kewenangan Daerah Kabupaten/Kota	Jumlah dokumen strategi Promosi Penanaman Modal Kab/Kota	1 Dokumen	2.18.03.2.01.0003 Penyusunan Strategi Promosi Penanaman Modal Kewenangan Kabupaten/Kota	Jumlah kegiatan promosi penanaman modal	5 kegiatan	Kota Malang, Semua Kecamatan, Semua Kel/Desa	20.000,00	0,00	0,00	
	<b>2.18.04 PROGRAM PELAYANAN PENANAMAN MODAL</b>	Persentase pengaduan yang diselesaikan	80 % 85 %											
		Persentase penerbitan ijin dan non ijin Pekerjaan Umum												
				2.18.04.2.01 Pelayanan Perizinan dan Non Perizinan Secara Terpadu Satu Pintu dibidang Penanaman Modal yang Menjadi Kewenangan Daerah Kabupaten/ Kota	Jumlah Pelaku Usaha yang Mendapatkan Pelayanan Perizinan Berusaha melalui Sistem Perizinan Berusaha Berbasis Risiko Terintegrasi secara Elektronik	8000 Pelaku Usaha	2.18.04.2.01.0006 Penyediaan Pelayanan Perizinan Berusaha melalui Sistem Perizinan Berusaha Berbasis Risiko Terintegrasi secara Elektronik	Jumlah Layanan Perizinan dan Non Perizinan Ekonomi, Pariwisata dan Sosial Sesuai Standar Jumlah Layanan Perizinan dan Non Perizinan Pekerjaan Umum Sesuai Standar Jumlah pengaduan yang diselesaikan	5000 Izin 4000 Izin 50 pengaduan	Kota Malang, Semua Kecamatan, Semua Kel/Desa	678.265.511,00	1.524.010.000,00	0,00	
				2.18.04.2.01 Pelayanan Perizinan dan Non Perizinan Secara Terpadu Satu Pintu dibidang Penanaman Modal yang Menjadi Kewenangan Daerah Kabupaten/ Kota	Jumlah Pelaku usaha yang Memperoleh Layanan Konsultasi Perizinan Berusaha melalui Sistem Perizinan Berusaha Berbasis Risiko Terintegrasi secara Elektronik	30 Pelaku Usaha	2.18.04.2.01.0007 Penyediaan dan pengelolaan Layanan konsultasi perizinan berusaha berbasis risiko	Jumlah Layanan Perizinan dan Non Perizinan Ekonomi, Pariwisata dan Sosial Sesuai Standar Jumlah Layanan Perizinan dan Non Perizinan Pekerjaan Umum Sesuai Standar Jumlah pengaduan yang diselesaikan	5000 Izin 4000 Izin 50 pengaduan	Kota Malang, Semua Kecamatan, Semua Kel/Desa	20.000,00	60.000.000,00	0,00	

No	PROGRAM			KEGIATAN			SUB KEGIATAN				PLAFON ANGGARAN SEMENTARA (Rp)	PRAKIRAAN MAJU		KET	
	Program	Indikator Kinerja		Kegiatan	Indikator Kinerja		Sub Kegiatan	Indikator Kinerja		Lokasi Sub Kegiatan		N+1	N+2		
		Hasil Program	Target Capaian		Keluaran Kegiatan	Target Capaian		Keluaran Sub Kegiatan	Target Capaian						
				2.18.04.2.01 Pelayanan Perizinan dan Non Perizinan Secara Terpadu Satu Pintu dibidang Penanaman Modal yang Menjadi Kewenangan Daerah Kabupaten/ Kota	Jumlah Kegiatan Usaha yang mendapat pemantauan, analisis, evaluasi, dan pelaporan di bidang perizinan berusaha berbasis risiko Lintas Daerah Kabupaten/Kota bagi Kegiatan Usaha Dari Pelaku Usaha	4 Kegiatan Usaha	2.18.04.2.01.0008 Pemantauan, analisis, evaluasi, dan pelaporan di bidang perizinan berusaha berbasis risiko	Jumlah Layanan Perizinan dan Non Perizinan Ekonomi, Pariwisata dan Sosial Sesuai Standar Jumlah Layanan Perizinan dan Non Perizinan Pekerjaan Umum Sesuai Standar Jumlah pengaduan yang diselesaikan	5000 Izin 4000 Izin 50 pengaduan	Kota Malang, Semua Kecamatan, Semua Kel/Desa	20.000,00	50.000.000,00	0,00		
	<b>2.18.05 PROGRAM PENGENDALIAN PELAKSANAAN PENANAMAN MODAL</b>	Persentase kepatuhan pelaku usaha wajib LKPM	80 %												
				2.18.05.2.01 Pengendalian Pelaksanaan Penanaman Modal yang Menjadi Kewenangan Daerah Kabupaten/Kota	Jumlah Penyelesaian Permasalahan dan Hambatan yang dihadapi Pelaku Usaha dalam merealisasikan Kegiatan Usahanya	6 Kegiatan Usaha.	2.18.05.2.01.0004 Penyelesaian Permasalahan dan Hambatan yang dihadapi Pelaku Usaha dalam merealisasikan Kegiatan Usahanya	Jumlah Pembinaan Penanaman Modal PMA dan PMDN	30 Perusahaan	Kota Malang, Semua Kecamatan, Semua Kel/Desa	20.000,00	3.025.000,00	0,00		
				2.18.05.2.01 Pengendalian Pelaksanaan Penanaman Modal yang Menjadi Kewenangan Daerah Kabupaten/Kota	Jumlah Pelaku Usaha yang Mengikuti Bimbingan Teknis/ Sosialisasi Implementasi Perizinan Berusaha Berbasis Risiko dan Pengawasan Perizinan Berusaha Berbasis Risiko	164 Pelaku Usaha	2.18.05.2.01.0005 Bimbingan Teknis kepada Pelaku Usaha	Jumlah Pembinaan Penanaman Modal PMA dan PMDN	30 Perusahaan	Kota Malang, Semua Kecamatan, Semua Kel/Desa	466.654.239,00	275.000.000,00	0,00		
				2.18.05.2.01 Pengendalian Pelaksanaan Penanaman Modal yang Menjadi Kewenangan Daerah Kabupaten/Kota	Jumlah Kegiatan Usaha dari Pelaku Usaha yang Telah Dianalisa dan Diverifikasi Data, Profil dan Informasi Kegiatan Usaha dari Pelaku Dilakukan Inspeksi Lapangan ; serta Dilakukan Evaluasi Penilaian Kepatuhan Pelaksanaan Perizinan Berusaha	12 Kegiatan Usaha	2.18.05.2.01.0006 Pengawasan Penanaman Modal	Jumlah Pembinaan Penanaman Modal PMA dan PMDN	30 Perusahaan	Kota Malang, Semua Kecamatan, Semua Kel/Desa	20.000,00	180.000.000,00	0,00		
	<b>2.18.06 PROGRAM PENGELOLAAN DATA DAN SISTEM INFORMASI PENANAMAN MODAL</b>	Persentase data informasi penanaman modal, perizinan dan non perizinan yang terupdate Persentase sistem informasi layanan perizinan dan non perizinan yang terintegrasi	100 % 80 %												



No	PROGRAM			KEGIATAN			SUB KEGIATAN				PLAFON ANGGARAN SEMENTARA (Rp)	PRAKIRAAN MAJU		KET
	Program	Indikator Kinerja		Kegiatan	Indikator Kinerja		Sub Kegiatan	Indikator Kinerja		Lokasi Sub Kegiatan		N+1	N+2	
		Hasil Program	Target Capaian		Keluaran Kegiatan	Target Capaian		Keluaran Sub Kegiatan	Target Capaian					
				2.18.06.2.01 Pengelolaan Data dan Informasi Perizinan dan Non Perizinan yang Terintegrasi pada Tingkat Daerah Kab upaten/Kota	Jumlah Data dan Informasi Perizinan Berbasis Sistem Pelayanan Perizinan Berusaha Terintegrasi secara Elektronik yang Diolah, Dikaji dan Dimanfaatkan	6 Dokumen	2.18.06.2.01.0002 Pengolahan, Penyajian dan Pemanfaatan Data dan Informasi Perizinan Berbasis Sistem Pelayanan Perizinan Berusaha Terintegrasi secara Elektronik	Persentase data dan informasi perizinan dan non perizinan yang tersedia	83 %	Kota Malang, Semua Kecamatan, Semua Kel/Desa	129.790.795,00	220.000.000,00	0,00	
<b>2.09 URUSAN PEMERINTAHAN BIDANG PANGAN</b>														
	<b>2.09.01 PROGRAM PENUNJANG URUSAN PEMERINTAHAN DAERAH KABU PATEN/KOTA</b>	persentase pelaporan administrasi kepegawaian tepat waktu	100 %											
				2.09.01.2.01 Perencanaan, Penganggaran, dan Evaluasi Kinerja Perangkat Daerah	Jumlah Dokumen Perencanaan Perangkat Daerah	1 Dokumen	2.09.01.2.01.0001 Penyusunan Dokumen Perencanaan Perangkat Daerah	Persentase dokumen perencanaan, penanggaran, dan evaluasi kinerja Perangkat Daerah yang disusun sesuai ketentuan	100 %	Kota Malang, Semua Kecamatan, Semua Kel/Desa	37.050.000,00	330.000.000,00	0,00	
				2.09.01.2.01 Perencanaan, Penganggaran, dan Evaluasi Kinerja Perangkat Daerah	Jumlah Dokumen DPA-SKPD dan Laporan Hasil Koordinasi Penyusunan Dokumen DPA-SKPD	10 Dokumen	2.09.01.2.01.0004 Koordinasi dan Penyusunan DPA-SKPD	Persentase dokumen perencanaan, penanggaran, dan evaluasi kinerja Perangkat Daerah yang disusun sesuai ketentuan	100 %	Kota Malang, Semua Kecamatan, Semua Kel/Desa	2.275.000,00	220.000.000,00	0,00	
				2.09.01.2.01 Perencanaan, Penganggaran, dan Evaluasi Kinerja Perangkat Daerah	Jumlah Laporan Capaian Kinerja dan Ikhtisar Realisasi Kinerja SKPD dan Laporan Hasil Koordinasi Penyusunan Laporan Capaian Kinerja dan Ikhtisar Realisasi Kinerja SKPD	1 Laporan	2.09.01.2.01.0006 Koordinasi dan Penyusunan Laporan Capaian Kinerja dan Ikhtisar Realisasi Kinerja SKPD	Persentase dokumen perencanaan, penanggaran, dan evaluasi kinerja Perangkat Daerah yang disusun sesuai ketentuan	100 %	Kota Malang, Semua Kecamatan, Semua Kel/Desa	323.000,00	220.000.000,00	0,00	
				2.09.01.2.02 Administrasi Keuangan Perangkat Daerah	Jumlah Orang yang Menerima Gaji dan Tunjangan ASN	76 Orang/bulan	2.09.01.2.02.0001 Penyediaan Gaji dan Tunjangan ASN	Persentase penyediaan dokumen administrasi keuangan tepat waktu	100 %	Kota Malang, Semua Kecamatan, Semua Kel/Desa	12.043.339.612,00	14.194.117.761,00	0,00	
				2.09.01.2.02 Administrasi Keuangan Perangkat Daerah	Jumlah Laporan Keuangan Akhir Tahun SKPD dan Laporan Hasil Koordinasi Penyusunan Laporan Keuangan Akhir Tahun SKPD	1 Laporan	2.09.01.2.02.0005 Koordinasi dan Penyusunan Laporan Keuangan Akhir Tahun SKPD	Persentase penyediaan dokumen administrasi keuangan tepat waktu	100 %	Kota Malang, Semua Kecamatan, Semua Kel/Desa	3.135.000,00	3.448.500,00	0,00	

No	PROGRAM			KEGIATAN			SUB KEGIATAN				PLAFON ANGGARAN SEMENTARA (Rp)	PRAKIRAAN MAJU		KET
	Program	Indikator Kinerja		Kegiatan	Indikator Kinerja		Sub Kegiatan	Indikator Kinerja		Lokasi Sub Kegiatan		N+1	N+2	
		Hasil Program	Target Capaian		Keluaran Kegiatan	Target Capaian		Keluaran Sub Kegiatan	Target Capaian					
				2.09.01.2.05 Administrasi Kepegawaian Perangkat Daerah	Jumlah Pegawai Berdasarkan Tugas dan Fungsi yang Mengikuti Pendidikan dan Pelatihan	4 Orang	2.09.01.2.05.0009 Pendidikan dan Pelatihan Pegawai Berdasarkan Tugas dan Fungsi	Persentase pegawai yang terfasilitasi layanan kepegawaian	100 %	Kota Malang, Semua Kecamatan, Semua Kel/Desa	21.400.000,00	290.016.648,00	0,00	
				2.09.01.2.06 Administrasi Umum Perangkat Daerah	Jumlah Paket Komponen Instalasi Listrik/Penerangan Bangunan Kantor yang Disediakan	1 Paket	2.09.01.2.06.0001 Penyediaan Komponen Instalasi Listrik/Penerangan Bangunan Kantor	Persentase kebutuhan kantor yang terfasilitasi	100 %	Kota Malang, Semua Kecamatan, Semua Kel/Desa	7.000.000,00	15.840.000,00	0,00	
				2.09.01.2.06 Administrasi Umum Perangkat Daerah	Jumlah Paket Peralatan dan Perlengkapan Kantor yang Disediakan	2 Paket	2.09.01.2.06.0002 Penyediaan Peralatan dan Perlengkapan Kantor	Persentase kebutuhan kantor yang terfasilitasi	100 %	Kota Malang, Semua Kecamatan, Semua Kel/Desa	83.119.000,00	124.502.400,00	0,00	
				2.09.01.2.06 Administrasi Umum Perangkat Daerah	Jumlah Dokumen Bahan Bacaan dan Peraturan Perundang-Undangan yang Disediakan	36 Dokumen	2.09.01.2.06.0006 Penyediaan Bahan Bacaan dan Peraturan Perundang-undangan	Persentase kebutuhan kantor yang terfasilitasi	100 %	Kota Malang, Semua Kecamatan, Semua Kel/Desa	7.200.000,00	7.128.000,00	0,00	
				2.09.01.2.06 Administrasi Umum Perangkat Daerah	Jumlah Laporan Penyelenggaraan Rapat Koordinasi dan Konsultasi SKPD	50 Laporan	2.09.01.2.06.0009 Penyelenggaraan Rapat Koordinasi dan Konsultasi SKPD	Persentase kebutuhan kantor yang terfasilitasi	100 %	Kota Malang, Semua Kecamatan, Semua Kel/Desa	424.155.756,00	1.071.084.696,00	0,00	
				2.09.01.2.07 Pengadaan Barang Milik Daerah Penunjang Urusan Pemerintahan Daerah	Jumlah Unit Peralatan dan Mesin Lainnya yang Disediakan	7 Unit	2.09.01.2.07.0006 Pengadaan Peralatan dan Mesin Lainnya	Persentase pengadaan barang milik daerah sesuai RKBMD	100 %	Kota Malang, Semua Kecamatan, Semua Kel/Desa	128.482.646,00	625.357.700,00	0,00	
				2.09.01.2.08 Penyediaan Jasa Penunjang Urusan Pemerintahan Daerah	Jumlah Laporan Penyediaan Jasa Surat Menyurat	12 Laporan	2.09.01.2.08.0001 Penyediaan Jasa Surat Menyurat	Persentase surat dinas yang ditindaklanjuti	100 %	Kota Malang, Semua Kecamatan, Semua Kel/Desa	81.265.890,00	172.246.005,00	0,00	
				2.09.01.2.08 Penyediaan Jasa Penunjang Urusan Pemerintahan Daerah	Jumlah Laporan Penyediaan Jasa Komunikasi, Sumber Daya Air dan Listrik yang Disediakan	1 Laporan	2.09.01.2.08.0002 Penyediaan Jasa Komunikasi, Sumber Daya Air dan Listrik	Persentase surat dinas yang ditindaklanjuti	100 %	Kota Malang, Semua Kecamatan, Semua Kel/Desa	169.000.000,00	217.800.000,00	0,00	
				2.09.01.2.08 Penyediaan Jasa Penunjang Urusan Pemerintahan Daerah	Jumlah Laporan Penyediaan Jasa Pelayanan Umum Kantor yang Disediakan	12 Laporan	2.09.01.2.08.0004 Penyediaan Jasa Pelayanan Umum Kantor	Persentase surat dinas yang ditindaklanjuti	100 %	Kota Malang, Semua Kecamatan, Semua Kel/Desa	494.508.212,00	972.430.604,00	0,00	
				2.09.01.2.09 Pemeliharaan Barang Milik Daerah Penunjang Urusan Pemerintahan Daerah	Jumlah Kendaraan Perorangan Dinas atau Kendaraan Dinas Jabatan yang Dipelihara dan Dibayarkan Pajaknya	31 Unit	2.09.01.2.09.0001 Penyediaan Jasa Pemeliharaan, Biaya Pemeliharaan, dan Pajak Kendaraan Perorangan Dinas atau Kendaraan Dinas Jabatan	Persentase barang milik daerah yang terpelihara	100 %	Kota Malang, Semua Kecamatan, Semua Kel/Desa	124.750.000,00	160.248.000,00	0,00	

No	PROGRAM			KEGIATAN			SUB KEGIATAN				PLAFON ANGGARAN SEMENTARA (Rp)	PRAKIRAAN MAJU		KET
	Program	Indikator Kinerja		Kegiatan	Indikator Kinerja		Sub Kegiatan	Indikator Kinerja		Lokasi Sub Kegiatan		N+1	N+2	
		Hasil Program	Target Capaian		Keluaran Kegiatan	Target Capaian		Keluaran Sub Kegiatan	Target Capaian					
				2.09.01.2.09 Pemeliharaan Barang Milik Daerah Penunjang Urusan Pemerintahan Daerah	Jumlah Peralatan dan Mesin Lainnya yang Dipelihara	30 Unit	2.09.01.2.09.0006 Pemeliharaan Peralatan dan Mesin Lainnya	Persentase barang milik daerah yang terpelihara	100 %	Kota Malang, Semua Kecamatan, Semua Kel/Desa	11.540.000,00	23.034.000,00	0,00	
				2.09.01.2.09 Pemeliharaan Barang Milik Daerah Penunjang Urusan Pemerintahan Daerah	Jumlah Gedung Kantor dan Bangunan Lainnya yang Dipelihara/Direhabilitasi	2 Unit	2.09.01.2.09.0009 Pemeliharaan/Rehabilitasi Gedung Kantor dan Bangunan Lainnya	Persentase barang milik daerah yang terpelihara	100 %	Kota Malang, Semua Kecamatan, Semua Kel/Desa	90.745.000,00	1.008.480.000,00	0,00	
	<b>2.09.03 PROGRAM PENINGKATAN DIVERSIFIKASI DAN KETAHANAN PANGAN MASYARAKAT</b>	Persentase ketersediaan pangan	108,61 %											
				2.09.03.2.01 Penyediaan dan Penyaluran Pangan Pokok atau Pangan Lainnya sesuai dengan Kebutuhan Daerah Kabupaten/Kota dalam rangka Stabilisasi Pasokan dan Harga Pangan	Jumlah Koordinasi, Sinkronisasi dan Pelaksanaan Distribusi Pangan Pokok dan Pangan Lainnya	1 Laporan	2.09.03.2.01.0003 Koordinasi, Sinkronisasi dan Pelaksanaan Distribusi Pangan Pokok dan Pangan Lainnya	Persentase kelompok binaan yang mandiri	2 %	Kota Malang, Semua Kecamatan, Semua Kel/Desa	727.836.000,00	4.125.000.000,00	0,00	
				2.09.03.2.01 Penyediaan dan Penyaluran Pangan Pokok atau Pangan Lainnya sesuai dengan Kebutuhan Daerah Kabupaten/Kota dalam rangka Stabilisasi Pasokan dan Harga Pangan	Jumlah Kelembagaan Usaha Pangan Masyarakat dan Toko Tani Indonesia yang Dikembangkan	2 Unit	2.09.03.2.01.0006 Pengembangan Kelembagaan Usaha Pangan Masyarakat dan Toko Tani Indonesia	Persentase kelompok binaan yang mandiri	2 %	Kota Malang, Semua Kecamatan, Semua Kel/Desa	0,00	55.000.000,00	0,00	

No	PROGRAM			KEGIATAN			SUB KEGIATAN				PLAFON ANGGARAN SEMENTARA (Rp)	PRAKIRAAN MAJU		KET
	Program	Indikator Kinerja		Kegiatan	Indikator Kinerja		Sub Kegiatan	Indikator Kinerja		Lokasi Sub Kegiatan		N+1	N+2	
		Hasil Program	Target Capaian		Keluaran Kegiatan	Target Capaian		Keluaran Sub Kegiatan	Target Capaian					
				2.09.03.2.04 Pelaksanaan Pencapaian Target Konsumsi Pangan Per kapita/Tahun sesuai dengan Angka Kecukupan Gizi	Target Konsumsi Pangan Per Kapita Per Tahun	2 Dokumen	2.09.03.2.04.0001 Penyusunan dan Penetapan Target Konsumsi Pangan Per Kapita Per Tahun	Rasio konsumsi pangan lokal non beras terhadap beras	0,324 angka	Kota Malang, Semua Kecamatan, Semua Kel/Desa	61.380.454,00	330.000.000,00	0,00	
				2.09.03.2.04 Pelaksanaan Pencapaian Target Konsumsi Pangan Per kapita/Tahun sesuai dengan Angka Kecukupan Gizi	Jumlah Pemberdayaan Kelompok Masyarakat dalam Penganekaragaman Konsumsi Pangan Berbasis Sumber Daya Lokal	2 Laporan	2.09.03.2.04.0002 Pemberdayaan Masyarakat dalam Penganekaragaman Konsumsi Pangan Berbasis Sumber Daya Lokal	Rasio konsumsi pangan lokal non beras terhadap beras	0,324 angka	Kota Malang, Semua Kecamatan, Semua Kel/Desa	1.665.018.098,00	550.000.000,00	0,00	
	<b>2.09.05 PROGRAM PENGAWASAN KEAMANAN PANGAN</b>	Persentase keamanan pangan yang layak konsumsi	2 %											
				2.09.05.2.01 Pelaksanaan Pengawasan Keamanan Pangan Segar Daerah Kabupaten/Kota	Jumlah sarana pengujian keamanan dan mutu pangan segar asal tumbuhan kabupaten/kota	10 Dokumen	2.09.05.2.01.0007 Penyediaan Sarana Pengujian keamanan dan mutu pangan segar asal tumbuhan Daerah Kabupaten/Kota	Jumlah PSAT	12 PSAT	Kota Malang, Semua Kecamatan, Semua Kel/Desa	12.544.400,00	11.000.000,00	0,00	
<b>3.25 URUSAN PEMERINTAHAN BIDANG KELAUTAN DAN PERIKANAN</b>														
	<b>3.25.04 PROGRAM PENGELOLAAN PERIKANAN BUDIDAYA</b>	Jumlah total produksi perikanan (budidaya)	150 Ton											
				3.25.04.2.02 Pemberdayaan Pembudi Daya Ikan Kecil	Jumlah Kelompok Usaha yang Memperoleh Pendampingan, Kemudahan Akses Ilmu Pengetahuan, Teknologi dan Informasi, Serta Penyelenggaraan Pendidikan dan Pelatihan	65 Kelompok	3.25.04.2.02.0004 Pemberian Pendampingan, Kemudahan Akses Ilmu Pengetahuan, Teknologi dan Informasi, serta Penyelenggaraan Pendidikan dan Pelatihan	Persentase kelompok pembudidaya yang mandiri	10 %	Kota Malang, Semua Kecamatan, Semua Kel/Desa	1.317.241.278,00	605.000.000,00	0,00	
				3.25.04.2.04 Pengelolaan Pembudidayaan Ikan	Jumlah Prasarana Pembudidayaan Ikan dalam 1 (Satu) Daerah Kabupaten/Kota	10 Unit	3.25.04.2.04.0002 Penyediaan Prasarana Pembudidayaan Ikan dalam 1 (Satu) Daerah Kabupaten/Kota	Jumlah benih budidaya air tawar yang diproduksi	170000 ekor	Kota Malang, Semua Kecamatan, Semua Kel/Desa	267.978.110,00	495.000.000,00	0,00	

No	PROGRAM			KEGIATAN			SUB KEGIATAN				PLAFON ANGGARAN SEMENTARA (Rp)	PRAKIRAAN MAJU		KET
	Program	Indikator Kinerja		Kegiatan	Indikator Kinerja		Sub Kegiatan	Indikator Kinerja		Lokasi Sub Kegiatan		N+1	N+2	
		Hasil Program	Target Capaian		Keluaran Kegiatan	Target Capaian		Keluaran Sub Kegiatan	Target Capaian					
				3.25.04.2.04 Pengelolaan Pembudidayaan Ikan	Jumlah Hasil Ikan dan Lingkungan Budidaya dalam 1 (Satu) Daerah Kabupaten/Kota yang Teruji Melalui Pengelolaan Kesehatan Ikan	2 Dokumen	3.25.04.2.04.0004 Pengelolaan Kesehatan Ikan dan Lingkungan Budidaya dalam 1 (Satu) Daerah Kabupaten/Kota	Jumlah benih budidaya air tawar yang diproduksi	170000 ekor	Kota Malang, Semua Kecamatan, Semua Kel/Desa	129.200.300,00	110.000.000,00	0,00	
	<b>3.25.06 PROGRAM PENGOLAHAN DAN PEMASARAN HASIL PERIKANAN</b>	Persentase produk olahan ikan yang aman dan bermutu	85 %											
				3.25.06.2.02 Pembinaan Mutu dan Keamanan Hasil Perikanan bagi Usaha Pengolahan dan Pemasaran Skala Mikro dan Kecil	Jumlah Unit Usaha Pengolahan dan Pemasaran Hasil Perikanan yang mendapatkan pembinaan terhadap Penerapan Persyaratan Perizinan Berusaha Pada Usaha Pengolahan dan Pemasaran Hasil Perikanan sesuai Skala Usaha dan Risiko	90 Unit Usaha	3.25.06.2.02.0002 Pembinaan terhadap Penerapan Persyaratan Perizinan Berusaha Pada Usaha Pengolahan dan Pemasaran Hasil Perikanan sesuai Skala Usaha dan Risiko	jumlah pengolah dan pemasar ikan skala mikro dan kecil yg menerima peningkatan kapasitas	90 unit usaha	Kota Malang, Semua Kecamatan, Semua Kel/Desa	254.420.000,00	444.400.000,00	0,00	
<b>3.27 URUSAN PEMERINTAHAN BIDANG PERTANIAN</b>														
	<b>3.27.02 PROGRAM PENYEDIAAN DAN PENGEMBANGAN SARANA PERTANIAN</b>	Jumlah Produksi Peternakan jumlah produksi pertanian	22000 Ton 60578,72 Ton											
				3.27.02.2.01 Pengawasan Penggunaan Sarana Pertanian	Jumlah Pengawasan Penggunaan Sarana Pendukung Pertanian Sesuai dengan Komoditas, Teknologi dan Spesifik Lokasi	3 Laporan	3.27.02.2.01.0001 Pengawasan Penggunaan Sarana Pendukung Pertanian Sesuai dengan Komoditas, Teknologi dan Spesifik Lokasi	Persentase Penggunaan Sarana Pertanian Sesuai Peruntukannya	100 %	Kota Malang, Semua Kecamatan, Semua Kel/Desa	310.660.000,00	670.500.000,00	0,00	
				3.27.02.2.01 Pengawasan Penggunaan Sarana Pertanian	Jumlah Pendampingan Penggunaan Sarana Pendukung Pertanian	1 Laporan	3.27.02.2.01.0002 Pendampingan Penggunaan Sarana Pendukung Pertanian	Persentase Penggunaan Sarana Pertanian Sesuai Peruntukannya	100 %	Kota Malang, Semua Kecamatan, Semua Kel/Desa	202.728.600,00	447.700.000,00	0,00	
				3.27.02.2.05 Pengendalian dan Pengawasan Penyediaan dan Peredaran Benih/Bibit Ternak, dan Hijauan Pakan Ternak dalam Daerah Kabupaten/Kota	Jumlah benih/bibit ternak dan hijauan pakan ternak yang tersedia	12 Laporan	3.27.02.2.05.0009 Pengendalian Penyediaan Benih/Bibit Ternak dan Hijauan Pakan Ternak	Jumlah pelayanan produksi peternakan	236 pelayanan	Kota Malang, Semua Kecamatan, Semua Kel/Desa	441.025.639,00	220.000.000,00	0,00	

No	PROGRAM			KEGIATAN			SUB KEGIATAN			PLAFON ANGGARAN SEMENTARA (Rp)	PRAKIRAAN MAJU		KET	
	Program	Indikator Kinerja		Kegiatan	Indikator Kinerja		Sub Kegiatan	Indikator Kinerja			Lokasi Sub Kegiatan	N+1		N+2
		Hasil Program	Target Capaian		Keluaran Kegiatan	Target Capaian		Keluaran Sub Kegiatan	Target Capaian					
	<b>3.27.03 PROGRAM PENYEDIAAN DAN PENGEMBANGAN PRASARANA PERTANIAN</b>	Persentase sawah/lahan pertanian yang dialiri jaringan irigasi	100 %											
				3.27.03.2.02 Pembangunan Prasarana Pertanian	Jumlah jaringan irigasi usaha tani yang direhabilitasi	4 Unit	3.27.03.2.02.0010 Rehabilitasi dan Pemeliharaan Jaringan Irigasi Usaha Tani	Jumlah Prasarana pertanian yang terbangun	9 unit	Semua Kota/Kab, Semua Kecamatan, Semua Kel/Desa Kota Malang, Semua Kecamatan, Semua Kel/Desa	402.760.000,00	921.420.000,00	0,00	
	<b>3.27.04 PROGRAM PENGENDALIAN KESEHATAN HEWAN DAN KESEHATAN MASYARAKAT VETERINER</b>	Jumlah kejadian dan jumlah kasus penyakit hewan menular Persentase PAH yang ASUH	0 Kejadian dan Kasus 93 %											
				3.27.04.2.01 Penjaminan Kesehatan Hewan, Penutupan dan Pembukaan Daerah Wabah Penyakit Hewan Menular Dalam daerah Kabupaten/Kota	Jumlah wilayah atau kawasan yang mengalami penurunan kasus penyakit hewan menular dan zoonosis dalam 1 (satu) Daerah Kabupaten/kota	12 Laporan	3.27.04.2.01.0008 Pemberantasan Penyakit Hewan Menular dan Zoonosis dalam 1 (satu) Daerah Kabupaten/Kota	Persentase Penurunan kejadian dan jumlah kasus penyakit hewan menular	2 %	Kota Malang, Semua Kecamatan, Semua Kel/Desa	103.912.524,00	220.000.000,00	0,00	
				3.27.04.2.04 Penerapan dan Pengawasan Persyaratan Teknis Kesehatan Masyarakat Veteriner	Jumlah Pengawasan Peredaran Hewan dan Produk Hewan	12 Laporan	3.27.04.2.04.0002 Pengawasan Peredaran Hewan dan Produk Hewan	Jumlah pengawasan peredaran produk hewan	2044 Pengawasan	Kota Malang, Semua Kecamatan, Semua Kel/Desa	180.455.554,00	440.000.000,00	0,00	
	<b>3.27.07 PROGRAM PENYULUHAN PERTANIAN</b>	Skor kelompok tani	1100 Skor											
				3.27.07.2.01 Pelaksanaan Penyuluhan Pertanian	Jumlah Kelembagaan Penyuluhan Pertanian di Kecamatan dan Desa yang Ditingkatkan Kapasitasnya	1 Unit	3.27.07.2.01.0001 Peningkatan Kapasitas Kelembagaan Penyuluhan Pertanian di Kecamatan dan Desa	Jumlah Penyuluh pertanian yang Inovatif	10 Penyuluh	Kota Malang, Semua Kecamatan, Semua Kel/Desa	85.421.927,00	235.279.000,00	0,00	
				3.27.07.2.01 Pelaksanaan Penyuluhan Pertanian	Jumlah Kelembagaan Petani di Kecamatan dan Desa yang Ditingkatkan Kapasitasnya	36 Unit	3.27.07.2.01.0002 Pengembangan Kapasitas Kelembagaan Petani di Kecamatan dan Desa	Jumlah Penyuluh pertanian yang Inovatif	10 Penyuluh	Kota Malang, Semua Kecamatan, Semua Kel/Desa	11.300.000,00	64.460.000,00	0,00	
<b>2.11 URUSAN PEMERINTAHAN BIDANG LINGKUNGAN HIDUP</b>														

No	PROGRAM			KEGIATAN			SUB KEGIATAN			PLAFON ANGGARAN SEMENTARA (Rp)	PRAKIRAAN MAJU		KET	
	Program	Indikator Kinerja		Kegiatan	Indikator Kinerja		Sub Kegiatan	Indikator Kinerja			Lokasi Sub Kegiatan	N+1		N+2
		Hasil Program	Target Capaian		Keluaran Kegiatan	Target Capaian		Keluaran Sub Kegiatan	Target Capaian					
	<b>2.11.01 PROGRAM PENUNJANG URUSAN PEMERINTAHAN DAERAH KABUPATEN/KOTA</b>	persentase dokumen perencanaan, keuangan dan pelaporan yang disusun tepat waktu	100 %											
				2.11.01.2.01 Perencanaan, Penganggaran, dan Evaluasi Kinerja Perangkat Daerah	Jumlah Dokumen Perencanaan Perangkat Daerah	0 Dokumen	2.11.01.2.01.0001 Penyusunan Dokumen Perencanaan Perangkat Daerah	Persentase dokumen perencanaan, penanggaran, dan evaluasi kinerja Perangkat Daerah yang disusun sesuai ketentuan	100 %	Kota Malang, Sukun, Semua Kel/Desa	0,00	30.000.000,00	0,00	
				2.11.01.2.01 Perencanaan, Penganggaran, dan Evaluasi Kinerja Perangkat Daerah	Jumlah Dokumen Perubahan DPA-SKPD dan Laporan Hasil Koordinasi Penyusunan Dokumen Perubahan DPA-SKPD	0 Dokumen	2.11.01.2.01.0005 Koordinasi dan Penyusunan Perubahan DPA- SKPD	Persentase dokumen perencanaan, penanggaran, dan evaluasi kinerja Perangkat Daerah yang disusun sesuai ketentuan	100 %	Kota Malang, Sukun, Semua Kel/Desa	0,00	12.000.000,00	0,00	
				2.11.01.2.01 Perencanaan, Penganggaran, dan Evaluasi Kinerja Perangkat Daerah	Jumlah Laporan Capaian Kinerja dan Ikhtisar Realisasi Kinerja SKPD dan Laporan Hasil Koordinasi Penyusunan Laporan Capaian Kinerja dan Ikhtisar Realisasi Kinerja SKPD	18 Laporan	2.11.01.2.01.0006 Koordinasi dan Penyusunan Laporan Capaian Kinerja dan Ikhtisar Realisasi Kinerja SKPD	Persentase dokumen perencanaan, penanggaran, dan evaluasi kinerja Perangkat Daerah yang disusun sesuai ketentuan	100 %	Kota Malang, Sukun, Semua Kel/Desa	70.528.163,00	127.500.000,00	0,00	
				2.11.01.2.01 Perencanaan, Penganggaran, dan Evaluasi Kinerja Perangkat Daerah	Jumlah Laporan Evaluasi Kinerja Perangkat Daerah	0 Laporan	2.11.01.2.01.0007 Evaluasi Kinerja Perangkat Daerah	Persentase dokumen perencanaan, penanggaran, dan evaluasi kinerja Perangkat Daerah yang disusun sesuai ketentuan	100 %	Kota Malang, Sukun, Semua Kel/Desa	0,00	13.500.000,00	0,00	
				2.11.01.2.02 Administrasi Keuangan Perangkat Daerah	Jumlah Orang yang Menerima Gaji dan Tunjangan ASN	672 Orang/bulan	2.11.01.2.02.0001 Penyediaan Gaji dan Tunjangan ASN	Persentase penyediaan dokumen administrasi keuangan tepat waktu	100 %	Kota Malang, Sukun, Semua Kel/Desa	74.809.697.017,10	76.000.000.000,00	0,00	
				2.11.01.2.02 Administrasi Keuangan Perangkat Daerah	Jumlah Laporan Keuangan Akhir Tahun SKPD dan Laporan Hasil Koordinasi Penyusunan Laporan Keuangan Akhir Tahun SKPD	14 Laporan	2.11.01.2.02.0005 Koordinasi dan Penyusunan Laporan Keuangan Akhir Tahun SKPD	Persentase penyediaan dokumen administrasi keuangan tepat waktu	100 %	Kota Malang, Sukun, Semua Kel/Desa	105.704.699,55	177.500.000,00	0,00	
				2.11.01.2.03 Administrasi Barang Milik Daerah pada Perangkat Daerah	Jumlah Laporan Penatausahaan Barang Milik Daerah pada SKPD	6 Laporan	2.11.01.2.03.0006 Penatausahaan Barang Milik Daerah pada SKPD	Persentase barang milik daerah yang terinventarisir	100 %	Kota Malang, Sukun, Semua Kel/Desa	52.231.278,00	1.150.000.000,00	0,00	

No	PROGRAM			KEGIATAN			SUB KEGIATAN			PLAFON ANGGARAN SEMENTARA (Rp)	PRAKIRAAN MAJU		KET	
	Program	Indikator Kinerja		Kegiatan	Indikator Kinerja		Sub Kegiatan	Indikator Kinerja			Lokasi Sub Kegiatan	N+1		N+2
		Hasil Program	Target Capaian		Keluaran Kegiatan	Target Capaian		Keluaran Sub Kegiatan	Target Capaian					
				2.11.01.2.05 Administrasi Kepegawaian Perangkat Daerah	Jumlah Paket Pakaian Dinas beserta Atribut Kelengkapannya	0 Paket	2.11.01.2.05.0002 Pengadaan Pakaian Dinas beserta Atribut Kelengkapannya	Persentase pegawai yang terfasilitasi layanan kepegawaian	100 %	Kota Malang, Semua Kecamatan, Semua Kel/Desa	0,00	1.875.000.000,00	0,00	
				2.11.01.2.05 Administrasi Kepegawaian Perangkat Daerah	Jumlah Pegawai Berdasarkan Tugas dan Fungsi yang Mengikuti Pendidikan dan Pelatihan	0 Orang	2.11.01.2.05.0009 Pendidikan dan Pelatihan Pegawai Berdasarkan Tugas dan Fungsi	Persentase pegawai yang terfasilitasi layanan kepegawaian	100 %	Kota Malang, Semua Kecamatan, Semua Kel/Desa	0,00	525.000.000,00	0,00	
				2.11.01.2.06 Administrasi Umum Perangkat Daerah	Jumlah Paket Komponen Instalasi Listrik/Penerangan Bangunan Kantor yang Disediakan	0 Paket	2.11.01.2.06.0001 Penyediaan Komponen Instalasi Listrik/Penerangan Bangunan Kantor	Persentase kebutuhan kantor yang terfasilitasi	100 %	Kota Malang, Semua Kecamatan, Semua Kel/Desa	0,00	200.000.000,00	0,00	
				2.11.01.2.06 Administrasi Umum Perangkat Daerah	Jumlah Paket Peralatan dan Perlengkapan Kantor yang Disediakan	0 Paket	2.11.01.2.06.0002 Penyediaan Peralatan dan Perlengkapan Kantor	Persentase kebutuhan kantor yang terfasilitasi	100 %	Kota Malang, Semua Kecamatan, Semua Kel/Desa	0,00	360.000.000,00	0,00	
				2.11.01.2.06 Administrasi Umum Perangkat Daerah	Jumlah Paket Peralatan Rumah Tangga yang Disediakan	0 Paket	2.11.01.2.06.0003 Penyediaan Peralatan Rumah Tangga	Persentase kebutuhan kantor yang terfasilitasi	100 %	Kota Malang, Semua Kecamatan, Semua Kel/Desa	0,00	100.000.000,00	0,00	
				2.11.01.2.06 Administrasi Umum Perangkat Daerah	Jumlah Paket Bahan Logistik Kantor yang Disediakan	0 Paket	2.11.01.2.06.0004 Penyediaan Bahan Logistik Kantor	Persentase kebutuhan kantor yang terfasilitasi	100 %	Kota Malang, Semua Kecamatan, Semua Kel/Desa	0,00	450.000.000,00	0,00	
				2.11.01.2.06 Administrasi Umum Perangkat Daerah	Jumlah Paket Barang Cetak dan Penggandaan yang Disediakan	0 Paket	2.11.01.2.06.0005 Penyediaan Barang Cetak dan Penggandaan	Persentase kebutuhan kantor yang terfasilitasi	100 %	Kota Malang, Semua Kecamatan, Semua Kel/Desa	0,00	200.000.000,00	0,00	
				2.11.01.2.06 Administrasi Umum Perangkat Daerah	Jumlah Dokumen Bahan Bacaan dan Peraturan Perundang-undangan yang Disediakan	0 Dokumen	2.11.01.2.06.0006 Penyediaan Bahan Bacaan dan Peraturan Perundang-undangan	Persentase kebutuhan kantor yang terfasilitasi	100 %	Kota Malang, Semua Kecamatan, Semua Kel/Desa	0,00	35.000.000,00	0,00	
				2.11.01.2.06 Administrasi Umum Perangkat Daerah	Jumlah Laporan Penyelenggaraan Rapat Koordinasi dan Konsultasi SKPD	0 Laporan	2.11.01.2.06.0009 Penyelenggaraan Rapat Koordinasi dan Konsultasi SKPD	Persentase kebutuhan kantor yang terfasilitasi	100 %	Kota Malang, Semua Kecamatan, Semua Kel/Desa	0,00	3.250.000.000,00	0,00	
				2.11.01.2.07 Pengadaan Barang Milik Daerah Penunjang Urusan Pemerintah Daerah	Jumlah Unit Kendaraan Dinas Operasional atau Lapangan yang Disediakan	0 Unit	2.11.01.2.07.0002 Pengadaan Kendaraan Dinas Operasional atau Lapangan	Persentase pengadaan barang milik daerah sesuai RKBMD	100 %	Kota Malang, Semua Kecamatan, Semua Kel/Desa	0,00	17.500.000.000,00	0,00	
				2.11.01.2.07 Pengadaan Barang Milik Daerah Penunjang Urusan Pemerintah Daerah	Jumlah Unit Sarana dan Prasarana Gedung Kantor atau Bangunan Lainnya yang Disediakan	0 Unit	2.11.01.2.07.0010 Pengadaan Sarana dan Prasarana Gedung Kantor atau Bangunan Lainnya	Persentase pengadaan barang milik daerah sesuai RKBMD	100 %	Kota Malang, Sukun, Semua Kel/Desa	0,00	1.350.000.000,00	0,00	



No	PROGRAM			KEGIATAN			SUB KEGIATAN				PLAFON ANGGARAN SEMENTARA (Rp)	PRAKIRAAN MAJU		KET
	Program	Indikator Kinerja		Kegiatan	Indikator Kinerja		Sub Kegiatan	Indikator Kinerja		Lokasi Sub Kegiatan		N+1	N+2	
		Hasil Program	Target Capaian		Keluaran Kegiatan	Target Capaian		Keluaran Sub Kegiatan	Target Capaian					
				2.11.01.2.08 Penyediaan Jasa Penunjang Urusan Pemerintahan Daerah	Jumlah Laporan Penyediaan Jasa Surat Menyurat	12 Laporan	2.11.01.2.08.0001 Penyediaan Jasa Surat Menyurat	Persentase surat dinas yang ditindaklanjuti	100 %	Kota Malang, Semua Kecamatan, Semua Kel/Desa	190.599.204,00	625.000.000,00	0,00	
				2.11.01.2.08 Penyediaan Jasa Penunjang Urusan Pemerintahan Daerah	Jumlah Laporan Penyediaan Jasa Komunikasi, Sumber Daya Air dan Listrik yang Disediakan	0 Laporan	2.11.01.2.08.0002 Penyediaan Jasa Komunikasi, Sumber Daya Air dan Listrik	Persentase surat dinas yang ditindaklanjuti	100 %	Kota Malang, Semua Kecamatan, Semua Kel/Desa	0,00	4.750.000.000,00	0,00	
				2.11.01.2.08 Penyediaan Jasa Penunjang Urusan Pemerintahan Daerah	Jumlah Laporan Penyediaan Jasa Pelayanan Umum Kantor yang Disediakan	12 Laporan	2.11.01.2.08.0004 Penyediaan Jasa Pelayanan Umum Kantor	Persentase surat dinas yang ditindaklanjuti	100 %	Kota Malang, Semua Kecamatan, Semua Kel/Desa	190.820.009,00	1.150.000.000,00	0,00	
				2.11.01.2.09 Pemeliharaan Barang Milik Daerah Penunjang Urusan Pemerintahan Daerah	Jumlah Kendaraan Perorangan Dinas atau Kendaraan Dinas Jabatan yang Dipelihara dan dibayarkan Pajaknya	281 Unit	2.11.01.2.09.0001 Penyediaan Jasa Pemeliharaan, Biaya Pemeliharaan, dan Pajak Kendaraan Perorangan Dinas atau Kendaraan Dinas Jabatan	Persentase barang milik daerah yang terpelihara	100 %	Kota Malang, Sukun, Semua Kel/Desa	14.857.685.782,78	15.500.000.000,00	0,00	
				2.11.01.2.09 Pemeliharaan Barang Milik Daerah Penunjang Urusan Pemerintahan Daerah	Jumlah Kendaraan Dinas Operasional atau Lapangan yang Dipelihara dan dibayarkan Pajak dan Perizinannya	0 Unit	2.11.01.2.09.0002 Penyediaan Jasa Pemeliharaan, Biaya Pemeliharaan, Pajak dan Perizinan Kendaraan Dinas Operasional atau Lapangan	Persentase barang milik daerah yang terpelihara	100 %	Kota Malang, Sukun, Semua Kel/Desa	0,00	6.125.000.000,00	0,00	
				2.11.01.2.09 Pemeliharaan Barang Milik Daerah Penunjang Urusan Pemerintahan Daerah	Jumlah Gedung Kantor dan Bangunan Lainnya yang Dipelihara/Direhabilitasi	0 Unit	2.11.01.2.09.0009 Pemeliharaan/Rehabilitasi Gedung Kantor dan Bangunan Lainnya	Persentase barang milik daerah yang terpelihara	100 %	Kota Malang, Semua Kecamatan, Semua Kel/Desa	0,00	500.000.000,00	0,00	
				2.11.01.2.09 Pemeliharaan Barang Milik Daerah Penunjang Urusan Pemerintahan Daerah	Jumlah Sarana dan Prasarana Gedung Kantor atau Bangunan Lainnya yang Dipelihara/Direhabilitasi	0 Unit	2.11.01.2.09.0010 Pemeliharaan/Rehabilitasi Sarana dan Prasarana Gedung Kantor atau Bangunan Lainnya	Persentase barang milik daerah yang terpelihara	100 %	Kota Malang, Semua Kecamatan, Semua Kel/Desa	0,00	175.000.000,00	0,00	
	<b>2.11.02 PROGRAM PERENCANAAN LINGKUNGAN HIDUP</b>	Persentase kesesuaian atau keselarasan antara dokumen perencanaan LH dengan pelaksanaan	65 %											

No	PROGRAM			KEGIATAN			SUB KEGIATAN				PLAFON ANGGARAN SEMENTARA (Rp)	PRAKIRAAN MAJU		KET
	Program	Indikator Kinerja		Kegiatan	Indikator Kinerja		Sub Kegiatan	Indikator Kinerja		Lokasi Sub Kegiatan		N+1	N+2	
		Hasil Program	Target Capaian		Keluaran Kegiatan	Target Capaian		Keluaran Sub Kegiatan	Target Capaian					
				2.11.02.2.01 Rencana Perlindungan dan Pengelolaan Lingkungan Hidup (RPPLH) Kabupaten/Kota	Jumlah Dokumen Telaahan Kebijakan yang Telah Mengakomodir RPPLH Kabupaten/Kota	0 Dokumen	2.11.02.2.01.0002 Pengendalian Pelaksanaan RPPLH Kabupaten/Kota	Jumlah dokumen RPPLH yang disusun.	0 Dokumen	Kota Malang, Semua Kecamatan, Semua Kel/Desa	0,00	600.000.000,00	0,00	
				2.11.02.2.01 Rencana Perlindungan dan Pengelolaan Lingkungan Hidup (RPPLH) Kabupaten/Kota	jumlah dokumen RPPLH di kabupaten/kota yang berisi arahan/muatan RPPLH kabupaten/kota dan mengakomodir arahan RPPLH Provinsi	0 Dokumen	2.11.02.2.01.0006 Penyusunan RPPLH Kabupaten/Kota	Jumlah dokumen RPPLH yang disusun.	0 Dokumen	Kota Malang, Semua Kecamatan, Semua Kel/Desa	0,00	0,00	0,00	
				2.11.02.2.02 Penyelenggaraan Kajian Lingkungan Hidup Strategis (KLHS) Kabupaten/Kota	Jumlah Dokumen KLHS RPJPD/RPJMD Kabupaten/Kota yang Disusun	0 Dokumen	2.11.02.2.02.0002 Pembuatan dan Pelaksanaan KLHS RPJPD/RPJMD	Jumlah dokumen KLHS RPJPD/RPJMD Kabupaten/Kota yang disusun.	0 Dokumen	Kota Malang, Semua Kecamatan, Semua Kel/Desa	0,00	130.000.000,00	0,00	
	<b>2.11.03 PROGRAM PENGENDALIAN PENCEMARAN DAN/ATAU KERUSAKAN LINGKUNGAN HIDUP</b>	Persentase pengendalian pencemaran dan/atau kerusakan lingkungan hidup	100 %											
				2.11.03.2.01 Pencegahan Pencemaran dan/atau Kerusakan Lingkungan Hidup Kabupaten/Kota	Jumlah Dokumen Uji Kualitas Lingkungan Hidup Dilaksanakan Terhadap Media Tanah, Air, Udara, dan Laut	0 Dokumen	2.11.03.2.01.0001 Koordinasi, Sinkronisasi, dan Pelaksanaan Pencegahan Pencemaran Lingkungan Hidup Dilaksanakan Terhadap Media Tanah, Air, Udara, dan Laut	Jumlah dokumen Pencegahan Pencemaran dan/atau Kerusakan Lingkungan Hidup Kabupaten/Kota Survei Kepuasan Pelayanan Laboratorium Lingkungan	1 Dokumen 76.9 -	Kota Malang, Semua Kecamatan, Semua Kel/Desa	0,00	150.689.700,00	0,00	
				2.11.03.2.01 Pencegahan Pencemaran dan/atau Kerusakan Lingkungan Hidup Kabupaten/Kota	Jumlah Dokumen Hasil Koordinasi dan Sinkronisasi Inventarisasi Gas Rumah Kaca dari Sektor Lingkungan Hidup yang Dilaksanakan	1 Dokumen	2.11.03.2.01.0002 Koordinasi, Sinkronisasi dan Pelaksanaan Pengendalian Emisi Gas Rumah Kaca, Mitigasi dan Adaptasi Perubahan Iklim	Jumlah dokumen Pencegahan Pencemaran dan/atau Kerusakan Lingkungan Hidup Kabupaten/Kota Survei Kepuasan Pelayanan Laboratorium Lingkungan	1 Dokumen 76.9 -	Kota Malang, Semua Kecamatan, Semua Kel/Desa	26.615.639,00	105.387.975,00	0,00	

No	PROGRAM			KEGIATAN			SUB KEGIATAN				PLAFON ANGGARAN SEMENTARA (Rp)	PRAKIRAAN MAJU		KET
	Program	Indikator Kinerja		Kegiatan	Indikator Kinerja		Sub Kegiatan	Indikator Kinerja		Lokasi Sub Kegiatan		N+1	N+2	
		Hasil Program	Target Capaian		Keluaran Kegiatan	Target Capaian		Keluaran Sub Kegiatan	Target Capaian					
				2.11.03.2.02 Penanggulangan Pencemaran dan/atau Kerusakan Lingkungan Hidup Kabupaten/Kota	Jumlah Laporan Sosialisasi Informasi Peringatan Pencemaran dan/atau Kerusakan Lingkungan Hidup pada Masyarakat di Kabupaten/Kota yang Dilaksanakan	0 Laporan	2.11.03.2.02.0001 Pemberian Informasi Peringatan Pencemaran dan/atau Kerusakan Lingkungan Hidup pada Masyarakat	Jumlah laporan Sosialisasi Penanggulangan Pencemaran dan/atau Kerusakan Lingkungan Hidup Kabupaten/Kota	3 Laporan	Kota Malang, Semua Kecamatan, Semua Kel/Desa	0,00	436.303.350,00	0,00	
	<b>2.11.04 PROGRAM PENGELOLAAN KEANEKARAGAMAN HAYATI (KEHATI)</b>													
				2.11.04.2.01 Pengelolaan Keaneekaragaman Hayati Kabupaten/ Kota	Jumlah Dokumen Rencana Induk Pengelolaan Kehati yang Disusun	0 Dokumen	2.11.04.2.01.0001 Penyusunan dan Penetapan Rencana Pengelolaan Keaneekaragaman Hayati			Kota Malang, Semua Kecamatan, Semua Kel/Desa	0,00	498.208.725,00	0,00	
				2.11.04.2.01 Pengelolaan Keaneekaragaman Hayati Kabupaten/ Kota	Luas RTH yang Dikelola Lingkup Kewenangan Kabupaten/Kota	48,4914 Ha	2.11.04.2.01.0004 Pengelolaan Ruang Terbuka Hijau (RTH)			Kota Malang, Semua Kecamatan, Semua Kel/Desa	3.613.435.271,00	18.105.521.913,00	0,00	
	<b>2.11.05 PROGRAM PENGENDALIAN BAHAN BERBAHAYA DAN BERACUN (B3) DAN LIMBAH BAHAN BERBAHAYA DAN BERACUN (LIMBAH B3)</b>	Persentase usaha dan/atau kegiatan yang melakukan pengelolaan limbah B3	27 %											
				2.11.05.2.01 Penyimpanan sementara Limbah B3	Jumlah Fasilitasi Persetujuan/Izin Penyimpanan sementara Limbah B3 yang Dilaksanakan Melalui Sistem Pelayanan Perizinan Berusaha Terintegrasi Secara Elektronik	0 Dokumen	2.11.05.2.01.0001 Fasilitasi Pemenuhan Komitmen Izin Penyimpanan sementara Limbah B3 Dilaksanakan Melalui Sistem Pelayanan Perizinan Berusaha Terintegrasi Secara Elektronik	Jumlah usaha dan/atau kegiatan yang melakukan penyimpanan Limbah B3	0 Dokumen	Kota Malang, Semua Kecamatan, Semua Kel/Desa	0,00	166.000.000,00	0,00	
	<b>2.11.06 PROGRAM PEMBINAAN DAN PENGAWASAN TERHADAP IZIN LINGKUNGAN DAN IZIN PERLINDUNGAN DAN PENGELOLAAN LINGKUNGAN HIDUP (PPLH)</b>	Persentase penerbitan arahan dan rekomendasi persetujuan lingkungan yang tepat waktu Persentase ketaatan usaha dan/ atau kegiatan yang memiliki izin lingkungan dan ijin PPLH	100 % 26 %											

No	PROGRAM			KEGIATAN			SUB KEGIATAN				PLAFON ANGGARAN SEMENTARA (Rp)	PRAKIRAAN MAJU		KET	
	Program	Indikator Kinerja		Kegiatan	Indikator Kinerja		Sub Kegiatan	Indikator Kinerja		Lokasi Sub Kegiatan		N+1	N+2		
		Hasil Program	Target Capaian		Keluaran Kegiatan	Target Capaian		Keluaran Sub Kegiatan	Target Capaian						
				2.11.06.2.01 Pembinaan dan Pengawasan Terhadap Usaha dan/atau Kegiatan yang Izin Lingkungan dan Izin PPLH Diterbitkan oleh Pemerintah Daerah Kabupaten/Kota	Jumlah Rekomendasi dan/atau Persetujuan Teknis, Persetujuan Lingkungan, dan Surat Kelayakan Operasi yang Diberikan	12 Dokumen	2.11.06.2.01.0001 Fasilitas Pemenuhan Ketentuan dan Kewajiban Izin Lingkungan dan/atau Izin PPLH	Jumlah Laporan Pengawasan Terhadap Usaha dan/atau Kegiatan yang Persetujuan Lingkungan, Surat Kelayakan Operasi, Diterbitkan oleh Pemerintah Daerah Kabupaten/Kota Jumlah pelayanan penerbitan arahan dan rekomendasi persetujuan lingkungan kegiatan dan/atau usaha	50 Laporan 12 Dokumen	Kota Malang, Semua Kecamatan, Semua Kel/Desa	70.528.163,00	400.000.000,00	0,00		
				2.11.06.2.01 Pembinaan dan Pengawasan Terhadap Usaha dan/atau Kegiatan yang Izin Lingkungan dan Izin PPLH Diterbitkan oleh Pemerintah Daerah Kabupaten/Kota	Jumlah Badan usaha dan/atau kegiatan yang diawasi	50 Badan Usaha	2.11.06.2.01.0009 Pengawasan Perizinan Berusaha atau Persetujuan Pemerintah terkait Persetujuan Lingkungan yang diterbitkan oleh Pemerintah Daerah Kabupaten/Kota dan Peraturan Perundang-undangan di bidang Perlindungan dan Pengelolaan Lingkungan Hidup	Jumlah Laporan Pengawasan Terhadap Usaha dan/atau Kegiatan yang Persetujuan Lingkungan, Surat Kelayakan Operasi, Diterbitkan oleh Pemerintah Daerah Kabupaten/Kota Jumlah pelayanan penerbitan arahan dan rekomendasi persetujuan lingkungan kegiatan dan/atau usaha	50 Laporan 12 Dokumen	Kota Malang, Semua Kecamatan, Semua Kel/Desa	45.083.200,00	225.000.000,00	0,00		
	<b>2.11.08 PROGRAM PENINGKATAN PENDIDIKAN, PELATIHAN DAN PENYULUHAN LINGKUNGAN HIDUP UNTUK MASYARAKAT</b>	Persentase komunitas/kelompok berbudaya lingkungan di kota malang	30 %												
				2.11.08.2.01 Penyelenggaraan Pembinaan Gerakan Peduli dan Berbudaya Lingkungan Hidup yang Dilaksanakan	Jumlah Pendampingan Pembinaan Gerakan Peduli dan Berbudaya Lingkungan Hidup yang Dilaksanakan	1 Dokumen	2.11.08.2.01.0002 Pendampingan Gerakan Peduli Lingkungan Hidup	Jumlah Komunitas/Kelompok yang di edukasi	45 Kelompok /Komunitas	Kota Malang, Semua Kecamatan, Semua Kel/Desa	177.430.400,00	350.000.000,00	0,00		

No	PROGRAM			KEGIATAN			SUB KEGIATAN			PLAFON ANGGARAN SEMENTARA (Rp)	PRAKIRAAN MAJU		KET	
	Program	Indikator Kinerja		Kegiatan	Indikator Kinerja		Sub Kegiatan	Indikator Kinerja			Lokasi Sub Kegiatan	N+1		N+2
		Hasil Program	Target Capaian		Keluaran Kegiatan	Target Capaian		Keluaran Sub Kegiatan	Target Capaian					
				2.11.08.2.01 Penyelenggaraan Pendidikan, Pelatihan, dan Penyuluhan Lingkungan Hidup untuk Lembaga Masyarakat Tingkat Daerah Kabupaten/Kota	Jumlah Keluarga yang Mengikuti Penumbuhan Kesadaran Keluarga dalam Peningkatan Kualitas Lingkungan Hidup dan Kawasan Pemukiman yang Sehat	0 Keluarga	2.11.08.2.01.0004 Penumbuhan Kesadaran Keluarga dalam Peningkatan Kualitas Lingkungan Hidup dan Kawasan Pemukiman yang Sehat	Jumlah Komunitas/Kelompok yang di edukasi	45 Kelompok /Komunitas	Kota Malang, Semua Kecamatan, Semua Kel/Desa	0,00	100.000.000,00	0,00	
	<b>2.11.09 PROGRAM PENGHARGAAN LINGKUNGAN HIDUP UNTUK MASYARAKAT</b>	Persentase Masyarakat/Lembaga Masyarakat/Dunia Usaha/Dunia Pendidikan/Filantropi dalam rangka PPLH yang memperoleh penghargaan	44 %											
				2.11.09.2.01 Pemberian Penghargaan Lingkungan Hidup Tingkat Daerah Kabupaten/Kota	Jumlah Masyarakat/Lembaga Masyarakat/Dunia Usaha/Dunia Pendidikan/Filantropi yang Dinilai Kinerjanya dalam rangka PPLH	55 Entitas	2.11.09.2.01.0001 Penilaian Kinerja Masyarakat/Lembaga Masyarakat/Dunia Usaha/Dunia Pendidikan/Filantropi dalam Perlindungan dan Pengelolaan Lingkungan Hidup	Jumlah Masyarakat/Lembaga Masyarakat/Dunia Usaha/Dunia Pendidikan/Filantropi dalam rangka PPLH sesuai kriteria dan bernilai baik	24 Entitas	Kota Malang, Semua Kecamatan, Semua Kel/Desa	26.715.200,00	350.000.000,00	0,00	
	<b>2.11.10 PROGRAM PENANGANAN PENGADUAN LINGKUNGAN HIDUP</b>	Nilai kepuasan masyarakat terhadap penyelesaian pengaduan lingkungan hidup	78.5 -											
				2.11.10.2.01 Penyelesaian Pengaduan Masyarakat di Bidang Perlindungan dan Pengelolaan Lingkungan Hidup (PPLH) Kabupaten/Kota	Jumlah pengaduan permasalahan Pencemaran dan Perusakan Lingkungan Hidup tingkat Kabupaten/Kota yang ditindaklanjuti/ditangani	22 Pengaduan	2.11.10.2.01.0004 Pengelolaan Pengaduan permasalahan Pencemaran dan Perusakan Lingkungan Hidup tingkat Kabupaten/Kota	Jumlah Jumlah Pengaduan Masyarakat Terhadap PPLH Kabupaten/Kota yang masuk	22 Dokumen	Kota Malang, Semua Kecamatan, Semua Kel/Desa	45.083.200,00	126.330.000,00	0,00	
	<b>2.11.11 PROGRAM PENGELOLAAN PERSAMPAHAN</b>	Persentase Pengurangan Sampah yang berkurang di masyarakat dan Sektor Informal (Merupakan nilai kumulatif) Persentase Penanganan Sampah	30 % 70 %											
				2.11.11.2.01 Pengelolaan Sampah	Jumlah Masyarakat, Kelompok Masyarakat atau Para Pihak Lainnya yang Terlibat Aktif dalam Kegiatan Pengelolaan Sampah Berbasis Masyarakat	13 Kelompok	2.11.11.2.01.0004 Peningkatan Peran Serta Masyarakat dalam Pengelolaan Persampahan	Jumlah Pengurangan Sampah Jumlah sampah yang tertangani	75851,97 Ton/Tahun 176988 Ton/Tahun	Kota Malang, Semua Kecamatan, Semua Kel/Desa	200.425.000,00	600.000.000,00	0,00	

No	PROGRAM			KEGIATAN			SUB KEGIATAN				PLAFON ANGGARAN SEMENTARA (Rp)	PRAKIRAAN MAJU		KET
	Program	Indikator Kinerja		Kegiatan	Indikator Kinerja		Sub Kegiatan	Indikator Kinerja		Lokasi Sub Kegiatan		N+1	N+2	
		Hasil Program	Target Capaian		Keluaran Kegiatan	Target Capaian		Keluaran Sub Kegiatan	Target Capaian					
				2.11.11.2.01 Pengelolaan Sampah	Jumlah dokumen kebijakan dan strategi daerah pengelolaan sampah kabupaten/kota yang disusun dan ditetapkan	0 Dokumen	2.11.11.2.01.0008 Penyusunan Rencana, Kebijakan dan Strategi Daerah Pengelolaan Sampah kabupaten/kota	Jumlah Pengurangan Sampah Jumlah sampah yang tertangani	75851,97 Ton/Tahun 176988 Ton/Tahun	Kota Malang, Semua Kecamatan, Semua Kel/Desa	0,00	75.000.000,00	0,00	
				2.11.11.2.01 Pengelolaan Sampah	Jumlah sampah yang tertangani melalui proses pengangkutan	176988 Ton	2.11.11.2.01.0012 Penanganan sampah melalui pengangkutan	Jumlah Pengurangan Sampah Jumlah sampah yang tertangani	75851,97 Ton/Tahun 176988 Ton/Tahun	Kota Malang, Semua Kecamatan, Semua Kel/Desa	721.188.506,96	3.000.000.000,00	0,00	
				2.11.11.2.01 Pengelolaan Sampah	Persentase luas layanan pengumpulan sampah	96 Persentase	2.11.11.2.01.0016 Penanganan sampah melalui pengumpulan sampah	Jumlah Pengurangan Sampah Jumlah sampah yang tertangani	75851,97 Ton/Tahun 176988 Ton/Tahun	Kota Malang, Semua Kecamatan, Semua Kel/Desa	5.231.697.158,00	12.000.000.000,00	0,00	
				2.11.11.2.01 Pengelolaan Sampah	Jumlah sampah yang tertangani melalui proses pemilahan dan pengolahan sampah di instalasi pengolahan sampah TPS3R, PDU, TPST, SPA, PSEL/PLTSa, RDF, pusat pengomposan, biodigester, Bank sampah dan fasilitas lainnya sesuai dengan peraturan perundangan	70409.61 Ton	2.11.11.2.01.0017 Penanganan sampah melalui pemilahan dan pengolahan sampah di instalasi pengolahan sampah TPS3R, PDU, TPST, TPS, SPA, PSEL/PLTSa, RDF, pusat pengomposan, biodigester, Bank Sampah dan fasilitas lainnya sesuai dengan peraturan perundangan	Jumlah Pengurangan Sampah Jumlah sampah yang tertangani	75851,97 Ton/Tahun 176988 Ton/Tahun	Kota Malang, Semua Kecamatan, Semua Kel/Desa	1.500.827.076,61	20.000.000.000,00	0,00	
				2.11.11.2.01 Pengelolaan Sampah	Jumlah sampah yang terdaur ulang	0 Ton	2.11.11.2.01.0019 Pengurangan sampah melalui pendauran ulang sampah	Jumlah Pengurangan Sampah Jumlah sampah yang tertangani	75851,97 Ton/Tahun 176988 Ton/Tahun	Kota Malang, Semua Kecamatan, Semua Kel/Desa	0,00	100.000.000,00	0,00	
	<b>2.11.03 PROGRAM PENGENDALIAN PENCEMARAN DAN/ATAU KERUSAKAN LINGKUNGAN HIDUP</b>	Persentase pengendalian pencemaran dan/atau kerusakan lingkungan hidup	100 %											
				2.11.03.2.01 Pencegahan Pencemaran dan/atau Kerusakan Lingkungan Hidup Kabupaten/Kota	Jumlah pengujian yang dilaksanakan oleh laboratorium lingkungan	1 Dokumen	2.11.03.2.01.0015 Pengelolaan Laboratorium Lingkungan Hidup kabupaten/kota	Jumlah dokumen Pencegahan Pencemaran dan/atau Kerusakan Lingkungan Hidup Kabupaten/Kota Survei Kepuasan Pelayanan Laboratorium Lingkungan	1 Dokumen 76.9 -	Kota Malang, Semua Kecamatan, Semua Kel/Desa	227.282.271,00	1.700.000.000,00	0,00	
	<b>2.11.11 PROGRAM PENGELOLAAN PERSAMPAHAN</b>	Persentase Pengurangan Sampah yang berkurang di masyarakat dan Sektor Informal (Merupakan nilai kumulatif) Persentase Penanganan Sampah	30 % 70 %											

No	PROGRAM			KEGIATAN			SUB KEGIATAN				PLAFON ANGGARAN SEMENTARA (Rp)	PRAKIRAAN MAJU		KET
	Program	Indikator Kinerja		Kegiatan	Indikator Kinerja		Sub Kegiatan	Indikator Kinerja		Lokasi Sub Kegiatan		N+1	N+2	
		Hasil Program	Target Capaian		Keluaran Kegiatan	Target Capaian		Keluaran Sub Kegiatan	Target Capaian					
				2.11.11.2.01 Pengelolaan Sampah	jumlah sampah yang tertangani melalui pemrosesan akhir sampah di TPA/TPST kabupaten/kota atau TPA/TPST Regional	176988 Ton	2.11.11.2.01.0020 Penanganan sampah melalui pemrosesan akhir sampah di TPA/TPST kabupaten/kota atau TPA/TPST Regional	Jumlah Pengurangan Sampah Jumlah sampah yang tertangani	75851,97 Ton/Tahun 176988 Ton/Tahun	Kota Malang, Semua Kecamatan, Semua Kel/Desa	12.383.162.872,00	15.000.000.000,00	0,00	
	<b>2.11.04 PROGRAM PENGELOLAAN KEANEKARAGAMAN HAYATI (KEHATI)</b>	Persentase Ruang Terbuka Hijau yang layak dan sesuai fungsinya	14.33 %											
				2.11.04.2.01 Pengelolaan Keanekaragaman Hayati Kabupaten/Kota	Luas RTH yang Dikelola Lingkup Kewenangan Kabupaten/Kota	46,2006 Ha	2.11.04.2.01.0004 Pengelolaan Ruang Terbuka Hijau (RTH)	Jumlah titik lokasi taman inklusi	28 Titik Lokasi	Kota Malang, Semua Kecamatan, Semua Kel/Desa	166.410.868,00	2.000.000.000,00	0,00	
				2.11.04.2.01 Pengelolaan Keanekaragaman Hayati Kabupaten/Kota	Luas RTH yang Dikelola Lingkup Kewenangan Kabupaten/Kota	9,095 Ha	2.11.04.2.01.0004 Pengelolaan Ruang Terbuka Hijau (RTH)	Jumlah titik lokasi taman inklusi	28 Titik Lokasi	Kota Malang, Semua Kecamatan, Semua Kel/Desa	1.566.021.021,00	4.709.798.979,00	0,00	
<b>2.12 URUSAN PEMERINTAHAN BIDANG ADMINISTRASI KEPENDUDUKAN DAN PENCATATAN SIPIL</b>														
	<b>2.12.01 PROGRAM PENUNJANG URUSAN PEMERINTAHAN DAERAH KABUPATEN/KOTA</b>	persentase pelaporan administrasi kepegawaian tepat waktu	100 %											
				2.12.01.2.01 Perencanaan, Penganggaran, dan Evaluasi Kinerja Perangkat Daerah	Jumlah Dokumen Perencanaan Perangkat Daerah	2 Dokumen	2.12.01.2.01.0001 Penyusunan Dokumen Perencanaan Perangkat Daerah	Persentase dokumen perencanaan, penganggaran, dan evaluasi kinerja Perangkat Daerah yang disusun sesuai ketentuan	100 %	Kota Malang, Kedungkandang, Arjowinangun	20.000.000,00	52.082.030,00	0,00	
				2.12.01.2.01 Perencanaan, Penganggaran, dan Evaluasi Kinerja Perangkat Daerah	Jumlah Laporan Evaluasi Kinerja Perangkat Daerah	2 Laporan	2.12.01.2.01.0007 Evaluasi Kinerja Perangkat Daerah	Persentase dokumen perencanaan, penganggaran, dan evaluasi kinerja Perangkat Daerah yang disusun sesuai ketentuan	100 %	Kota Malang, Kedungkandang, Arjowinangun	85.000.000,00	151.602.550,44	0,00	
				2.12.01.2.02 Administrasi Keuangan Perangkat Daerah	Jumlah Orang yang Menerima Gaji dan Tunjangan ASN	55 Orang/bulan	2.12.01.2.02.0001 Penyediaan Gaji dan Tunjangan ASN	Persentase penyediaan dokumen administrasi keuangan tepat waktu	100 %	Kota Malang, Kedungkandang, Arjowinangun	9.462.095.899,00	12.358.112.860,09	0,00	
				2.12.01.2.02 Administrasi Keuangan Perangkat Daerah	Jumlah Laporan Keuangan Akhir Tahun SKPD dan Laporan Hasil Koordinasi Penyusunan Laporan Keuangan Akhir Tahun SKPD	2 Laporan	2.12.01.2.02.0005 Koordinasi dan Penyusunan Laporan Keuangan Akhir Tahun SKPD	Persentase penyediaan dokumen administrasi keuangan tepat waktu	100 %	Kota Malang, Kedungkandang, Arjowinangun	10.000.000,00	2.169.530,00	0,00	

No	PROGRAM			KEGIATAN			SUB KEGIATAN				PLAFON ANGGARAN SEMENTARA (Rp)	PRAKIRAAN MAJU		KET
	Program	Indikator Kinerja		Kegiatan	Indikator Kinerja		Sub Kegiatan	Indikator Kinerja		Lokasi Sub Kegiatan		N+1	N+2	
		Hasil Program	Target Capaian		Keluaran Kegiatan	Target Capaian		Keluaran Sub Kegiatan	Target Capaian					
				2.12.01.2.05 Administrasi Kepegawaian Perangkat Daerah	Jumlah Pegawai Berdasarkan Tugas dan Fungsi yang Mengikuti Pendidikan dan Pelatihan	10 Orang	2.12.01.2.05.0009 Pendidikan dan Pelatihan Pegawai Berdasarkan Tugas dan Fungsi	Persentase pegawai yang terfasilitasi layanan kepegawaian	100 %	Kota Malang, Kedungkandang, Arjowinangun	15.000.000,00	314.600.000,00	0,00	
				2.12.01.2.06 Administrasi Umum Perangkat Daerah	Jumlah Paket Komponen Instalasi Listrik/Penerangan Bangunan Kantor yang Disediakan	1 Paket	2.12.01.2.06.0001 Penyediaan Komponen Instalasi Listrik/Penerangan Bangunan Kantor	Persentase kebutuhan kantor yang terfasilitasi	96 %	Kota Malang, Kedungkandang, Arjowinangun	20.000.000,00	35.138.400,00	0,00	
				2.12.01.2.06 Administrasi Umum Perangkat Daerah	Jumlah Paket Peralatan dan Perlengkapan Kantor yang Disediakan	1 Paket	2.12.01.2.06.0002 Penyediaan Peralatan dan Perlengkapan Kantor	Persentase kebutuhan kantor yang terfasilitasi	96 %	Kota Malang, Kedungkandang, Arjowinangun	605.857.100,00	1.852.905.331,20	0,00	
				2.12.01.2.06 Administrasi Umum Perangkat Daerah	Jumlah Paket Bahan Logistik Kantor yang Disediakan	12 Paket	2.12.01.2.06.0004 Penyediaan Bahan Logistik Kantor	Persentase kebutuhan kantor yang terfasilitasi	96 %	Kota Malang, Kedungkandang, Arjowinangun	108.473.440,00	105.633.484,00	0,00	
				2.12.01.2.06 Administrasi Umum Perangkat Daerah	Jumlah Paket Barang Cetak dan Penggandaan yang Disediakan	13 Paket	2.12.01.2.06.0005 Penyediaan Barang Cetak dan Penggandaan	Persentase kebutuhan kantor yang terfasilitasi	96 %	Kota Malang, Kedungkandang, Arjowinangun	90.000.100,00	201.936.258,70	0,00	
				2.12.01.2.06 Administrasi Umum Perangkat Daerah	Jumlah Dokumen Bahan Bacaan dan Peraturan Perundang-undangan yang Disediakan	12 Dokumen	2.12.01.2.06.0006 Penyediaan Bahan Bacaan dan Peraturan Perundang-undangan	Persentase kebutuhan kantor yang terfasilitasi	96 %	Kota Malang, Kedungkandang, Arjowinangun	4.791.600,00	5.270.760,00	0,00	
				2.12.01.2.06 Administrasi Umum Perangkat Daerah	Jumlah Laporan Penyelenggaraan Rapat Koordinasi dan Konsultasi SKPD	80 Laporan	2.12.01.2.06.0009 Penyelenggaraan Rapat Koordinasi dan Konsultasi SKPD	Persentase kebutuhan kantor yang terfasilitasi	96 %	Kota Malang, Kedungkandang, Arjowinangun	209.200.000,00	411.627.601,00	0,00	
				2.12.01.2.07 Pengadaan Barang Milik Daerah Penunjang Urusan Pemerintahan Daerah	Jumlah Unit Peralatan dan Mesin Lainnya yang Disediakan	20 Unit	2.12.01.2.07.0006 Pengadaan Peralatan dan Mesin Lainnya	Persentase pengadaan barang milik daerah sesuai RKBMD	100 %	Kota Malang, Kedungkandang, Arjowinangun	350.299.900,00	2.444.277.016,50	0,00	
				2.12.01.2.08 Penyediaan Jasa Penunjang Urusan Pemerintahan Daerah	Jumlah Laporan Penyediaan Jasa Surat Menyurat	12 Laporan	2.12.01.2.08.0001 Penyediaan Jasa Surat Menyurat	Persentase surat dinas yang ditindaklanjuti	100 %	Kota Malang, Kedungkandang, Arjowinangun	33.879.345,00	71.767.520,00	0,00	
				2.12.01.2.08 Penyediaan Jasa Penunjang Urusan Pemerintahan Daerah	Jumlah Laporan Penyediaan Jasa Komunikasi, Sumber Daya Air dan Listrik yang Disediakan	12 Laporan	2.12.01.2.08.0002 Penyediaan Jasa Komunikasi, Sumber Daya Air dan Listrik	Persentase surat dinas yang ditindaklanjuti	100 %	Kota Malang, Kedungkandang, Arjowinangun	139.500.000,00	89.459.970,60	0,00	



No	PROGRAM			KEGIATAN			SUB KEGIATAN				PLAFON ANGGARAN SEMENTARA (Rp)	PRAKIRAAN MAJU		KET
	Program	Indikator Kinerja		Kegiatan	Indikator Kinerja		Sub Kegiatan	Indikator Kinerja		Lokasi Sub Kegiatan		N+1	N+2	
		Hasil Program	Target Capaian		Keluaran Kegiatan	Target Capaian		Keluaran Sub Kegiatan	Target Capaian					
				2.12.01.2.08 Penyediaan Jasa Penunjang Urusan Pemerintahan Daerah	Jumlah Laporan Penyediaan Jasa Peralatan dan Perlengkapan Kantor yang Disediakan	4 Laporan	2.12.01.2.08.0003 Penyediaan Jasa Peralatan dan Perlengkapan Kantor	Persentase surat dinas yang ditindaklanjuti	100 %	Kota Malang, Kedungkandang, Arjowinangun	55.500.000,00	166.133.955,90	0,00	
				2.12.01.2.08 Penyediaan Jasa Penunjang Urusan Pemerintahan Daerah	Jumlah Laporan Penyediaan Jasa Pelayanan Umum Kantor yang Disediakan	2 Laporan	2.12.01.2.08.0004 Penyediaan Jasa Pelayanan Umum Kantor	Persentase surat dinas yang ditindaklanjuti	100 %	Kota Malang, Kedungkandang, Arjowinangun	135.464.237,00	244.338.990,50	0,00	
				2.12.01.2.09 Pemeliharaan Barang Milik Daerah Penunjang Urusan Pemerintahan Daerah	Jumlah Kendaraan Dinas Operasional atau Lapangan yang Dipelihara dan Dibayarkan Pajak dan Perizinannya	29 Unit	2.12.01.2.09.0002 Penyediaan Jasa Pemeliharaan, Biaya Pemeliharaan, Pajak dan Perizinan Kendaraan Dinas Operasional atau Lapangan	Persentase barang milik daerah yang terpelihara	100 %	Kota Malang, Kedungkandang, Arjowinangun	282.047.330,00	398.728.335,50	0,00	
				2.12.01.2.09 Pemeliharaan Barang Milik Daerah Penunjang Urusan Pemerintahan Daerah	Jumlah Gedung Kantor dan Bangunan Lainnya yang Dipelihara/Direhabilitasi	2 Unit	2.12.01.2.09.0009 Pemeliharaan/Rehabilitasi Gedung Kantor dan Bangunan Lainnya	Persentase barang milik daerah yang terpelihara	100 %	Kota Malang, Kedungkandang, Arjowinangun	248.265,00	68.338.331,60	0,00	
	<b>2.12.02 PROGRAM PENDAFTARAN PENDUDUK</b>	Persentase kepemilikan identitas kependudukan	85 %											
				2.12.02.2.01 Pelayanan Pendaftaran Penduduk	Jumlah Laporan Hasil Peningkatan Pelayanan Pendaftaran Penduduk	12 Laporan	2.12.02.2.01.0004 Peningkatan Pelayanan Pendaftaran Penduduk	Persentase kepemilikan KIA Persentase kepemilikan KTP-el	70 % 99,00 %	Kota Malang, Kedungkandang, Arjowinangun	805.098.593,00	1.547.347.874,16	0,00	
				2.12.02.2.01 Pelayanan Pendaftaran Penduduk	Jumlah Dokumen Pengumpulan, Analisis, dan Diseminasi Data Terkait Pendaftaran Dan Perkembangan Penduduk	20000 Dokumen	2.12.02.2.01.0008 Pengumpulan, Analisis, dan Diseminasi Data Terkait Pendaftaran dan Perkembangan Penduduk	Persentase kepemilikan KIA Persentase kepemilikan KTP-el	70 % 99,00 %	Kota Malang, Kedungkandang, Arjowinangun	0,00	111.731.400,00	0,00	
				2.12.02.2.03 Penyelenggaraan Pendaftaran Penduduk	Jumlah Laporan Hasil Sosialisasi Pendaftaran Penduduk	2 Laporan	2.12.02.2.03.0005 Sosialisasi Pendaftaran Penduduk	Jumlah Laporan Hasil Sosialisasi Pendaftaran Penduduk	2 Laporan	Kota Malang, Kedungkandang, Arjowinangun	0,00	163.350.000,00	0,00	
	<b>2.12.03 PROGRAM PENCATATAN SIPIIL</b>	Persentase kepemilikan akta kelahiran	85 %											

No	PROGRAM			KEGIATAN			SUB KEGIATAN				PLAFON ANGGARAN SEMENTARA (Rp)	PRAKIRAAN MAJU		KET
	Program	Indikator Kinerja		Kegiatan	Indikator Kinerja		Sub Kegiatan	Indikator Kinerja		Lokasi Sub Kegiatan		N+1	N+2	
		Hasil Program	Target Capaian		Keluaran Kegiatan	Target Capaian		Keluaran Sub Kegiatan	Target Capaian					
				2.12.03.2.01 Pelayanan Pencatatan Sipil	Jumlah Dokumen Hasil Pencatatan, Penatausahaan dan Penerbitan Dokumen Atas Pelaporan Peristiwa Penting	25000 Dokumen	2.12.03.2.01.0001 Pencatatan, Penatausahaan dan Penerbitan Dokumen Atas Pelaporan Peristiwa Penting	Persentase kepemilikan akta kelahiran 0-18 tahun Persentase penerbitan akta kematian Persentase penerbitan akta perceraian Persentase penerbitan akta perkawinan	99,00 % 100 % 100 % 100 %	Kota Malang, Kedungkandang, Arjowinangun	1.068.757.480,00	2.038.307.348,88	0,00	
				2.12.03.2.02 Penyelenggaraan Pencatatan Sipil	Jumlah Laporan Hasil sosialisasi Pencatatan Sipil	2 Laporan	2.12.03.2.02.0008 Sosialisasi Terkait Pencatatan Sipil	Jumlah Laporan Sosialisasi Pencatatan Sipil	2 Laporan	Kota Malang, Kedungkandang, Arjowinangun	0,00	163.350.000,00	0,00	
	<b>2.12.04 PROGRAM PENGELOLAAN INFORMASI ADMINISTRASI KEPENDUDUKAN</b>	Persentase instansi/lembaga yang memanfaatkan administrasi kependudukan untuk pelayanan publik	60 %											
				2.12.04.2.01 Pengumpulan Data Kependudukan dan Pemanfaatan dan Penyajian Database Kependudukan	Jumlah Dokumen Data Kependudukan yang Diolah dan Disajikan	7321 Dokumen	2.12.04.2.01.0001 Pengolahan dan Penyajian Data Kependudukan	Persentase jumlah OPD yang telah memanfaatkan data berdasar perjanjian kerjasama	60,71 %	Kota Malang, Kedungkandang, Arjowinangun	170.918.711,00	439.474.185,26	0,00	
				2.12.04.2.01 Pengumpulan Data Kependudukan dan Pemanfaatan dan Penyajian Database Kependudukan	Jumlah Dokumen Kerja Sama Pemanfaatan Data Kependudukan	12 Dokumen	2.12.04.2.01.0002 Kerja Sama Pemanfaatan Data Kependudukan	Persentase jumlah OPD yang telah memanfaatkan data berdasar perjanjian kerjasama	60,71 %	Kota Malang, Kedungkandang, Arjowinangun	0,00	30.250.000,00	0,00	
				2.12.04.2.03 Penyelenggaraan Pengelolaan Informasi Administrasi Kependudukan	Jumlah Laporan Hasil Sosialisasi Pengelolaan Informasi Administrasi Kependudukan	2 Laporan	2.12.04.2.03.0005 Sosialisasi Terkait Pengelolaan Informasi Administrasi Kependudukan	Jumlah informasi yang tersampaikan	8 Laporan	Kota Malang, Kedungkandang, Arjowinangun	0,00	121.000.000,00	0,00	
				2.12.04.2.03 Penyelenggaraan Pengelolaan Informasi Administrasi Kependudukan	Jumlah Dokumen Hasil Komunikasi, Informasi, dan Edukasi kepada Pemangku Kepentingan dan Masyarakat	6 Laporan	2.12.04.2.03.0007 Komunikasi, Informasi, dan Edukasi kepada Pemangku Kepentingan dan Masyarakat	Jumlah informasi yang tersampaikan	8 Laporan	Kota Malang, Kedungkandang, Arjowinangun	12.000.000,00	99.825.000,00	0,00	

No	PROGRAM			KEGIATAN			SUB KEGIATAN				PLAFON ANGGARAN SEMENTARA (Rp)	PRAKIRAAN MAJU		KET
	Program	Indikator Kinerja		Kegiatan	Indikator Kinerja		Sub Kegiatan	Indikator Kinerja		Lokasi Sub Kegiatan		N+1	N+2	
		Hasil Program	Target Capaian		Keluaran Kegiatan	Target Capaian		Keluaran Sub Kegiatan	Target Capaian					
				2.12.04.2.04 Pembinaan dan Pengawasan Pengelolaan Informasi Administrasi Kependudukan	Jumlah Laporan Hasil Bimbingan Teknis Terkait Pengelolaan Informasi Administrasi Kependudukan dan Pendayagunaan Data Kependudukan	2 Laporan	2.12.04.2.04.0003 Bimbingan Teknis Terkait Pengelolaan Informasi Administrasi Kependudukan dan Pendayagunaan Data Kependudukan	Jumlah peserta Bimtek Pengelolaan Administrasi Kependudukan dan Pendayagunaan Data Kependudukan	57 orang	Kota Malang, Kedungkandang, Arjowinangun	0,00	30.250.000,00	0,00	
	<b>2.12.05 PROGRAM PENGELOLAAN PROFIL KEPENDUDUKAN</b>	Persentase data yang dapat disajikan sesuai dengan Peraturan Perundangan	70 %											
				2.12.05.2.01 Penyusunan Profil Kependudukan	Jumlah Dokumen Profil Data Perkembangan dan Proyeksi Kependudukan serta Kebutuhan yang Lain yang tersusun	1 Dokumen	2.12.05.2.01.0002 Penyusunan Profil Data Perkembangan dan Proyeksi Kependudukan serta Kebutuhan yang Lain	Persentase penyajian data kependudukan	70 %	Kota Malang, Kedungkandang, Arjowinangun	47.500.000,00	80.525.500,00	0,00	
<b>2.15 URUSAN PEMERINTAHAN BIDANG PERHUBUNGAN</b>														
	<b>2.15.01 PROGRAM PENUNJANG URUSAN PEMERINTAHAN DAERAH KABUPATEN/KOTA</b>	persentase dokumen perencanaan, keuangan dan pelaporan yang disusun tepat waktu	80											
				2.15.01.2.01 Perencanaan, Penganggaran, dan Evaluasi Kinerja Perangkat Daerah	Jumlah Dokumen Perencanaan Perangkat Daerah	1 Dokumen	2.15.01.2.01.0001 Penyusunan Dokumen Perencanaan Perangkat Daerah	Presentase dokumen perencanaan, penganggaran dan evaluasi kinerja Perangkat Daerah yang disusun sesuai ketentuan	90 %	Kota Malang, Blimbing, Semua Kel/Desa	0,00	56.364.000,00	0,00	
				2.15.01.2.01 Perencanaan, Penganggaran, dan Evaluasi Kinerja Perangkat Daerah	Jumlah Laporan Capaian Kinerja dan Ikhtisar Realisasi Kinerja SKPD dan Laporan Hasil Koordinasi Penyusunan Laporan Capaian Kinerja dan Ikhtisar Realisasi Kinerja SKPD	2 Laporan	2.15.01.2.01.0006 Koordinasi dan Penyusunan Laporan Capaian Kinerja dan Ikhtisar Realisasi Kinerja SKPD	Presentase dokumen perencanaan, penganggaran dan evaluasi kinerja Perangkat Daerah yang disusun sesuai ketentuan	90 %	Kota Malang, Blimbing, Semua Kel/Desa	0,00	43.631.500,00	0,00	
				2.15.01.2.01 Perencanaan, Penganggaran, dan Evaluasi Kinerja Perangkat Daerah	Jumlah Laporan Evaluasi Kinerja Perangkat Daerah	4 Laporan	2.15.01.2.01.0007 Evaluasi Kinerja Perangkat Daerah	Presentase dokumen perencanaan, penganggaran dan evaluasi kinerja Perangkat Daerah yang disusun sesuai ketentuan	90 %	Kota Malang, Blimbing, Semua Kel/Desa	0,00	5.940.000,00	0,00	

No	PROGRAM			KEGIATAN			SUB KEGIATAN				PLAFON ANGGARAN SEMENTARA (Rp)	PRAKIRAAN MAJU		KET
	Program	Indikator Kinerja		Kegiatan	Indikator Kinerja		Sub Kegiatan	Indikator Kinerja		Lokasi Sub Kegiatan		N+1	N+2	
		Hasil Program	Target Capaian		Keluaran Kegiatan	Target Capaian		Keluaran Sub Kegiatan	Target Capaian					
				2.15.01.2.02 Administrasi Keuangan Perangkat Daerah	Jumlah Orang yang Menerima Gaji dan Tunjangan ASN	108 Orang/bulan	2.15.01.2.02.0001 Penyediaan Gaji dan Tunjangan ASN	Presentase dokumen perencanaan, penganggaran dan evaluasi kinerja Perangkat Daerah yang disusun sesuai ketentuan	90 %	Kota Malang, Blimbing, Semua Kel/Desa	14.943.327.068,00	16.381.229.388,00	0,00	
				2.15.01.2.02 Administrasi Keuangan Perangkat Daerah	Jumlah Laporan Keuangan Bulanan/ Triwulanan/ Semesteran SKPD dan Laporan Koordinasi Penyusunan Laporan Keuangan Bulanan/ Triwulanan/Semesteran SKPD	6 Laporan	2.15.01.2.02.0007 Koordinasi dan Penyusunan Laporan Keuangan Bulanan/ Triwulanan/ Semesteran SKPD	Presentase dokumen perencanaan, penganggaran dan evaluasi kinerja Perangkat Daerah yang disusun sesuai ketentuan	90 %	Kota Malang, Blimbing, Semua Kel/Desa	7.112.800,00	14.712.500,00	0,00	
				2.15.01.2.03 Administrasi Barang Milik Daerah pada Perangkat Daerah	Jumlah Dokumen Pengamanan Barang Milik Daerah SKPD	6 Dokumen	2.15.01.2.03.0002 Pengamanan Barang Milik Daerah SKPD	persentase sarana dan prasarana dalam kondisi baik	85 %	Kota Malang, Blimbing, Semua Kel/Desa	0,00	119.130.000,00	0,00	
				2.15.01.2.03 Administrasi Barang Milik Daerah pada Perangkat Daerah	Jumlah Laporan Penatausahaan Barang Milik Daerah pada SKPD	6 Laporan	2.15.01.2.03.0006 Penatausahaan Barang Milik Daerah pada SKPD	persentase sarana dan prasarana dalam kondisi baik	85 %	Kota Malang, Blimbing, Semua Kel/Desa	0,00	128.284.860,00	0,00	
				2.15.01.2.05 Administrasi Kepegawaian Perangkat Daerah	Jumlah Paket Pakaian Dinas beserta Atribut Kelengkapannya	220 Paket	2.15.01.2.05.0002 Pengadaan Pakaian Dinas beserta Atribut Kelengkapannya	persentase pelaporan administrasi kepegawaian tepat waktu	85 %	Kota Malang, Blimbing, Semua Kel/Desa	0,00	358.259.000,00	0,00	
				2.15.01.2.05 Administrasi Kepegawaian Perangkat Daerah	Jumlah Dokumen Monitoring, Evaluasi, dan Penilaian Kinerja Pegawai	4 Dokumen	2.15.01.2.05.0005 Monitoring, Evaluasi, dan Penilaian Kinerja Pegawai	persentase pelaporan administrasi kepegawaian tepat waktu	85 %	Kota Malang, Blimbing, Semua Kel/Desa	0,00	5.940.000,00	0,00	
				2.15.01.2.05 Administrasi Kepegawaian Perangkat Daerah	Jumlah Pegawai Berdasarkan Tugas dan Fungsi yang Mengikuti Pendidikan dan Pelatihan	1 Orang	2.15.01.2.05.0009 Pendidikan dan Pelatihan Pegawai Berdasarkan Tugas dan Fungsi	persentase pelaporan administrasi kepegawaian tepat waktu	85 %	Kota Malang, Blimbing, Semua Kel/Desa	0,00	44.000.000,00	0,00	
				2.15.01.2.05 Administrasi Kepegawaian Perangkat Daerah	Jumlah Orang yang Mengikuti Bimbingan Teknis Implementasi Peraturan Perundang-Undangan	30 Orang	2.15.01.2.05.0011 Bimbingan Teknis Implementasi Peraturan Perundang-Undangan	persentase pelaporan administrasi kepegawaian tepat waktu	85 %	Kota Malang, Blimbing, Semua Kel/Desa	0,00	68.904.000,00	0,00	
				2.15.01.2.06 Administrasi Umum Perangkat Daerah	Jumlah Paket Komponen Instalasi Listrik/Penerangan Bangunan Kantor yang Disediakan	4 Paket	2.15.01.2.06.0001 Penyediaan Komponen Instalasi Listrik/Penerangan Bangunan Kantor	persentase kebutuhan administrasi umum yang ditindaklanjuti sesuai ketentuan	85 %	Kota Malang, Blimbing, Semua Kel/Desa	0,00	13.915.000,00	0,00	

No	PROGRAM			KEGIATAN			SUB KEGIATAN				PLAFON ANGGARAN SEMENTARA (Rp)	PRAKIRAAN MAJU		KET
	Program	Indikator Kinerja		Kegiatan	Indikator Kinerja		Sub Kegiatan	Indikator Kinerja		Lokasi Sub Kegiatan		N+1	N+2	
		Hasil Program	Target Capaian		Keluaran Kegiatan	Target Capaian		Keluaran Sub Kegiatan	Target Capaian					
				2.15.01.2.06 Administrasi Umum Perangkat Daerah	Jumlah Paket Peralatan dan Perlengkapan Kantor yang Disediakan	6 Paket	2.15.01.2.06.0002 Penyediaan Peralatan dan Perlengkapan Kantor	persentase kebutuhan administrasi umum yang ditindaklanjuti sesuai ketentuan	85 %	Kota Malang, Blimbing, Semua Kel/Desa	0,00	431.246.200,00	0,00	
				2.15.01.2.06 Administrasi Umum Perangkat Daerah	Jumlah Paket Barang Cetak dan Penggandaan yang Disediakan	6 Paket	2.15.01.2.06.0005 Penyediaan Barang Cetak dan Penggandaan	persentase kebutuhan administrasi umum yang ditindaklanjuti sesuai ketentuan	85 %	Kota Malang, Blimbing, Semua Kel/Desa	0,00	88.880.000,00	0,00	
				2.15.01.2.06 Administrasi Umum Perangkat Daerah	Jumlah Dokumen Bahan Bacaan dan Peraturan Perundang-Undangan yang Disediakan	12 Dokumen	2.15.01.2.06.0006 Penyediaan Bahan Bacaan dan Peraturan Perundang-undangan	persentase kebutuhan administrasi umum yang ditindaklanjuti sesuai ketentuan	85 %	Kota Malang, Blimbing, Semua Kel/Desa	0,00	17.600.000,00	0,00	
				2.15.01.2.06 Administrasi Umum Perangkat Daerah	Jumlah Laporan Fasilitas Kunjungan Tamu	12 Laporan	2.15.01.2.06.0008 Fasilitas Kunjungan Tamu	persentase kebutuhan administrasi umum yang ditindaklanjuti sesuai ketentuan	85 %	Kota Malang, Blimbing, Semua Kel/Desa	0,00	343.200.000,00	0,00	
				2.15.01.2.06 Administrasi Umum Perangkat Daerah	Jumlah Laporan Penyelenggaraan Rapat Koordinasi dan Konsultasi SKPD	12 Laporan	2.15.01.2.06.0009 Penyelenggaraan Rapat Koordinasi dan Konsultasi SKPD	persentase kebutuhan administrasi umum yang ditindaklanjuti sesuai ketentuan	85 %	Kota Malang, Blimbing, Semua Kel/Desa	0,00	596.904.000,00	0,00	
				2.15.01.2.08 Penyediaan Jasa Penunjang Urusan Pemerintahan Daerah	Jumlah Laporan Penyediaan Jasa Surat Menyurat	12 Laporan	2.15.01.2.08.0001 Penyediaan Jasa Surat Menyurat	persentase kebutuhan administrasi umum yang ditindaklanjuti sesuai ketentuan	85 %	Kota Malang, Blimbing, Semua Kel/Desa	0,00	58.300.000,00	0,00	
				2.15.01.2.08 Penyediaan Jasa Penunjang Urusan Pemerintahan Daerah	Jumlah Laporan Penyediaan Jasa Komunikasi, Sumber Daya Air dan Listrik yang Disediakan	12 Laporan	2.15.01.2.08.0002 Penyediaan Jasa Komunikasi, Sumber Daya Air dan Listrik	persentase kebutuhan administrasi umum yang ditindaklanjuti sesuai ketentuan	85 %	Kota Malang, Blimbing, Semua Kel/Desa	1.200.153.428,00	1.867.800.000,00	0,00	
				2.15.01.2.08 Penyediaan Jasa Penunjang Urusan Pemerintahan Daerah	Jumlah Laporan Penyediaan Jasa Peralatan dan Perlengkapan Kantor yang Disediakan	12 Laporan	2.15.01.2.08.0003 Penyediaan Jasa Peralatan dan Perlengkapan Kantor	persentase kebutuhan administrasi umum yang ditindaklanjuti sesuai ketentuan	85 %	Kota Malang, Blimbing, Semua Kel/Desa	0,00	71.764.000,00	0,00	
				2.15.01.2.08 Penyediaan Jasa Penunjang Urusan Pemerintahan Daerah	Jumlah Laporan Penyediaan Jasa Pelayanan Umum Kantor yang Disediakan	12 Laporan	2.15.01.2.08.0004 Penyediaan Jasa Pelayanan Umum Kantor	persentase kebutuhan administrasi umum yang ditindaklanjuti sesuai ketentuan	85 %	Kota Malang, Blimbing, Semua Kel/Desa	173.385.968,00	393.054.530,00	0,00	

No	PROGRAM			KEGIATAN			SUB KEGIATAN				PLAFON ANGGARAN SEMENTARA (Rp)	PRAKIRAAN MAJU		KET
	Program	Indikator Kinerja		Kegiatan	Indikator Kinerja		Sub Kegiatan	Indikator Kinerja		Lokasi Sub Kegiatan		N+1	N+2	
		Hasil Program	Target Capaian		Keluaran Kegiatan	Target Capaian		Keluaran Sub Kegiatan	Target Capaian					
				2.15.01.2.09 Pemeliharaan Barang Milik Daerah Penunjang Urusan Pemerintahan Daerah	Jumlah Kendaraan Dinas Operasional atau Lapangan yang Dipelihara dan dibayarkan Pajak dan Perizinannya	66 Unit	2.15.01.2.09.0002 Penyediaan Jasa Pemeliharaan, Biaya Pemeliharaan, Pajak dan Perizinan Kendaraan Dinas Operasional atau Lapangan	Prosentase Jumlah barang yang terpelihara secara baik	85 %	Kota Malang, Blimbing, Semua Kel/Desa	74.536.812,00	2.491.533.000,00	0,00	
				2.15.01.2.09 Pemeliharaan Barang Milik Daerah Penunjang Urusan Pemerintahan Daerah	Jumlah Gedung Kantor dan Bangunan Lainnya yang Dipelihara/Direhabilitasi	1 Unit	2.15.01.2.09.0009 Pemeliharaan/Rehabilitasi Gedung Kantor dan Bangunan Lainnya	Prosentase Jumlah barang yang terpelihara secara baik	85 %	Kota Malang, Blimbing, Semua Kel/Desa	0,00	207.053.000,00	0,00	
	<b>2.15.02 PROGRAM PENYELENGGARAAN LALU LINTAS DAN ANGKUTAN JALAN (LLAJ)</b>	Nilai Retribusi Parkir Nilai Retribusi parkir Kecepatan rata-rata kendaraan di jalan kewenangan kota Persentase faktor muat dalam angkutan umum (load factor) Persentase Kendaraan yang lulus uji berkala	14 M 14 Miliar Rupiah 28.5 km/h 46 % 82 %											
				2.15.02.2.02 Penyediaan Perlengkapan Jalan di Jalan Kabupaten/Kota	Jumlah Prasarana Jalan di Jalan Kabupaten/Kota yang Terbangun	2 Unit	2.15.02.2.02.0001 Pembangunan Prasarana Jalan di Jalan Kabupaten/Kota	Persentase Faktor muat dalam Angkutan Umum (Load Factor) Persentase Jumlah Prasarana dan Perlengkapan Jalan yang tersedia	46 % 80 %	Kota Malang, Blimbing, Semua Kel/Desa	0,00	2.282.060.000,00	0,00	
				2.15.02.2.02 Penyediaan Perlengkapan Jalan di Jalan Kabupaten/Kota	Jumlah Perlengkapan Jalan di Jalan Kabupaten/Kota yang Tersedia	9 Unit	2.15.02.2.02.0002 Penyediaan Perlengkapan Jalan di Jalan Kabupaten/Kota	Persentase Faktor muat dalam Angkutan Umum (Load Factor) Persentase Jumlah Prasarana dan Perlengkapan Jalan yang tersedia	46 % 80 %	Kota Malang, Blimbing, Semua Kel/Desa	1.084.800.000,00	1.677.082.550,00	0,00	
				2.15.02.2.04 Penerbitan Izin Penyelenggaraan dan Pembangunan Fasilitas Parkir	Jumlah Dokumen Pemenuhan Persyaratan Perolehan Izin Penyelenggaraan dan Terbangunnya Fasilitas Parkir Kewenangan Kabupaten/Kota dalam Sistem Pelayanan Perizinan Berusaha Terintegrasi Secara Elektronik	3 Dokumen	2.15.02.2.04.0001 Fasilitas Pemenuhan Persyaratan Perolehan Izin Penyelenggaraan dan Pembangunan Fasilitas Parkir Kewenangan Kabupaten/Kota dalam Sistem Pelayanan Perizinan Berusaha Terintegrasi Secara Elektronik	Nilai Retribusi parkir Nilai Retribusi parkir	14 M 14 M	Kota Malang, Blimbing, Semua Kel/Desa	49.372.076.903,00	40.042.420.282,00	0,00	

No	PROGRAM			KEGIATAN			SUB KEGIATAN				PLAFON ANGGARAN SEMENTARA (Rp)	PRAKIRAAN MAJU		KET
	Program	Indikator Kinerja		Kegiatan	Indikator Kinerja		Sub Kegiatan	Indikator Kinerja		Lokasi Sub Kegiatan		N+1	N+2	
		Hasil Program	Target Capaian		Keluaran Kegiatan	Target Capaian		Keluaran Sub Kegiatan	Target Capaian					
				2.15.02.2.04 Penerbitan Izin Penyelenggaraan dan Pembangunan Fasilitas Parkir	Jumlah Laporan Koordinasi dan Sinkronisasi Pengawasan Pelaksanaan Izin Penyelenggaraan dan Terbangunnya Fasilitas Parkir Kabupaten/Kota	3 Laporan	2.15.02.2.04.0002 Koordinasi dan Sinkronisasi Pengawasan Pelaksanaan Izin Penyelenggaraan dan Pembangunan Fasilitas Parkir Kewenangan Kabupaten/Kota	Nilai Retribusi parkir Nilai Retribusi parkir	14 M 14 M	Kota Malang, Blimbing, Semua Kel/Desa	400.050.000,00	798.831.000,00	0,00	
				2.15.02.2.06 Pelaksanaan Manajemen dan Rekayasa Lalu Lintas untuk Jaringan Jalan Kabupaten/Kota	Jumlah Laporan Pengawasan dan Pengendalian Efektivitas Pelaksanaan Kebijakan untuk Jalan Kabupaten/Kota	12 Laporan	2.15.02.2.06.0004 Pengawasan dan Pengendalian Efektivitas Pelaksanaan Kebijakan untuk Jalan Kabupaten/Kota	V/C Ratio di Jalan Kewenangan Kota	0,53	Kota Malang, Blimbing, Semua Kel/Desa	399.969.892,00	1.246.763.002,00	0,00	
				2.15.02.2.06 Pelaksanaan Manajemen dan Rekayasa Lalu Lintas untuk Jaringan Jalan Kabupaten/Kota	Jumlah laporan Forum Lalu Lintas dan Angkutan Jalan untuk Jaringan Jalan Kabupaten/Kota	4 Laporan	2.15.02.2.06.0015 Forum Lalu Lintas dan Angkutan Jalan untuk Jaringan Jalan Kabupaten/Kota	V/C Ratio di Jalan Kewenangan Kota	0,53	Kota Malang, Blimbing, Semua Kel/Desa	0,00	346.588.000,00	0,00	
				2.15.02.2.06 Pelaksanaan Manajemen dan Rekayasa Lalu Lintas untuk Jaringan Jalan Kabupaten/Kota	Jumlah Perlengkapan Jalan dalam Rangka Manajemen dan Rekayasa Lalu Lintas yang dilaksanakan pengadaan dan Pemasangan	12 Dokumen	2.15.02.2.06.0016 Pengadaan dan Pemasangan Perlengkapan Jalan dalam rangka Manajemen dan Rekayasa Lalu Lintas	V/C Ratio di Jalan Kewenangan Kota	0,53	Kota Malang, Blimbing, Semua Kel/Desa	120.000.000,00	694.007.160,00	0,00	
				2.15.02.2.06 Pelaksanaan Manajemen dan Rekayasa Lalu Lintas untuk Jaringan Jalan Kabupaten/Kota	Jumlah laporan pelaksanaan Penataan Manajemen dan Rekayasa Lalu Lintas Untuk Jaringan Jalan Kabupaten/Provinsi	6 Laporan	2.15.02.2.06.0017 Penataan Manajemen dan Rekayasa Lalu Lintas untuk Jaringan Jalan Kabupaten/Kota	V/C Ratio di Jalan Kewenangan Kota	0,53	Kota Malang, Blimbing, Semua Kel/Desa	299.885.936,00	1.120.966.153,00	0,00	
				2.15.02.2.08 Audit dan Inspeksi Keselamatan LLAJ di Jalan	Jumlah Laporan Inspeksi, Audit dan Pemantauan Pemenuhan Persyaratan Penyelenggaraan Kompetensi Pengemudi Kendaraan Bermotor Kabupaten/Kota	12 Laporan	2.15.02.2.08.0004 Pelaksanaan Inspeksi, Audit dan Pemantauan Pemenuhan Persyaratan Penyelenggaraan Kompetensi Pengemudi Kendaraan Bermotor Kabupaten/Kota	Jumlah dokumen Audit dan Inspeksi Keselamatan LLAJ di Jalan yang terlaksana	12 dokumen	Kota Malang, Blimbing, Semua Kel/Desa	0,00	295.724.000,00	0,00	

No	PROGRAM			KEGIATAN			SUB KEGIATAN				PLAFON ANGGARAN SEMENTARA (Rp)	PRAKIRAAN MAJU		KET
	Program	Indikator Kinerja		Kegiatan	Indikator Kinerja		Sub Kegiatan	Indikator Kinerja		Lokasi Sub Kegiatan		N+1	N+2	
		Hasil Program	Target Capaian		Keluaran Kegiatan	Target Capaian		Keluaran Sub Kegiatan	Target Capaian					
				2.15.02.2.08 Audit dan Inspeksi Keselamatan LLAJ di Jalan	Jumlah laporan Inspeksi, Audit dan Pemantauan Sistem Manajemen Keselamatan Perusahaan Angkutan Umum	12 Laporan	2.15.02.2.08.0007 Pelaksanaan Inspeksi, Audit dan Pemantauan Sistem Manajemen Keselamatan Perusahaan Angkutan Umum	Jumlah dokumen Audit dan Inspeksi Keselamatan LLAJ di Jalan yang terlaksana	12 dokumen	Kota Malang, Blimbing, Semua Kel/Desa	480.800.780,00	634.108.154,00	0,00	
				2.15.02.2.09 Penyediaan Angkutan Umum untuk Jasa Angkutan Orang dan/atau Barang Antar Kota dalam 1 (Satu) Daerah Kabupaten/Kota yang Tersedia	Jumlah Armada Angkutan Umum untuk Jasa Angkutan Orang dan/atau Barang Antar Kota dalam 1 (Satu) Daerah Kabupaten/Kota yang Tersedia	912 Unit	2.15.02.2.09.0003 Penyediaan Angkutan Umum untuk Jasa Angkutan Orang dan/atau Barang Antar Kota dalam 1 (Satu) Daerah Kabupaten/Kota	Jumlah Angkutan Umum untuk Jasa Angkutan Orang dan/atau Barang Antar Kota dalam 1 (Satu) Daerah Kabupaten/Kota Rasio Konektivitas Kota	17 Unit 0,8	Kota Malang, Blimbing, Semua Kel/Desa	0,00	9.372.913.923,00	0,00	
				2.15.02.2.11 Penetapan Rencana Umum Jaringan Trayek Perkotaan dalam 1 (Satu) Daerah Kabupaten/Kota	Jumlah Dokumen Kebijakan Rencana Umum Jaringan Trayek Perkotaan dalam 1 (Satu) Daerah Kabupaten/Kota	1 Dokumen	2.15.02.2.11.0001 Pelaksanaan Penyusunan Rencana Umum Jaringan Trayek Perkotaan dalam 1 (Satu) Daerah Kabupaten/Kota	Jumlah Dokumen Penetapan Kebijakan Tarif Angkutan Perkotaan	1 Dokumen	Kota Malang, Blimbing, Semua Kel/Desa	0,00	203.500.000,00	0,00	
				2.15.02.2.11 Penetapan Rencana Umum Jaringan Trayek Perkotaan dalam 1 (Satu) Daerah Kabupaten/Kota	Jumlah Dokumen Kebijakan Pengendalian Pelaksanaan Rencana Umum Jaringan Trayek Perkotaan dalam 1 (Satu) Daerah Kabupaten/Kota	1 Dokumen	2.15.02.2.11.0003 Pengendalian Pelaksanaan Rencana Umum Jaringan Trayek Perkotaan dalam 1 (Satu) Daerah Kabupaten/Kota	Jumlah Dokumen Penetapan Kebijakan Tarif Angkutan Perkotaan	1 Dokumen	Kota Malang, Blimbing, Semua Kel/Desa	0,00	157.946.360,00	0,00	
				2.15.02.2.03 Pengelolaan Terminal Penumpang Tipe C	Jumlah Terminal yang direvitalisasi (Fasilitas Utama dan Penunjang)	3 Unit	2.15.02.2.03.0007 Revitalisasi Terminal Tipe C (Fasilitas Utama dan Penunjang)	Persentase fasilitas penyelenggaraan terminal tipe c yang tersedia	80 %	Kota Malang, Blimbing, Semua Kel/Desa	0,00	403.405.640,00	0,00	
				2.15.02.2.03 Pengelolaan Terminal Penumpang Tipe C	Jumlah Terminal Tipe C (Fasilitas Utama dan Penunjang) yang terdistribusi dan terpelihara	3 Unit	2.15.02.2.03.0011 Rehabilitasi dan Pemeliharaan Terminal Tipe C (Fasilitas Utama dan Penunjang)	Persentase fasilitas penyelenggaraan terminal tipe c yang tersedia	80 %	Kota Malang, Blimbing, Semua Kel/Desa	171.075.863,00	517.000.000,00	0,00	
				2.15.02.2.05 Pengujian Berkala Kendaraan Bermotor	Jumlah Sarana dan Prasarana Pengujian Berkala Kendaraan Bermotor yang Tersedia	24 Unit	2.15.02.2.05.0001 Penyediaan Sarana dan Prasarana Pengujian Berkala Kendaraan Bermotor	Prosentase Kendaraan yang Lulus Uji Berkala	80 %	Kota Malang, Blimbing, Semua Kel/Desa	343.249.550,00	1.160.170.000,00	0,00	
				2.15.02.2.05 Pengujian Berkala Kendaraan Bermotor	Jumlah Sumber Daya Manusia Pengujian Berkala Kendaraan Bermotor yang Ditingkatkan Kapasitasnya	2 Orang	2.15.02.2.05.0002 Peningkatan Kapasitas Sumber Daya Manusia Pengujian Berkala Kendaraan Bermotor	Prosentase Kendaraan yang Lulus Uji Berkala	80 %	Kota Malang, Blimbing, Semua Kel/Desa	0,00	55.000.000,00	0,00	



No	PROGRAM			KEGIATAN			SUB KEGIATAN				PLAFON ANGGARAN SEMENTARA (Rp)	PRAKIRAAN MAJU		KET
	Program	Indikator Kinerja		Kegiatan	Indikator Kinerja		Sub Kegiatan	Indikator Kinerja		Lokasi Sub Kegiatan		N+1	N+2	
		Hasil Program	Target Capaian		Keluaran Kegiatan	Target Capaian		Keluaran Sub Kegiatan	Target Capaian					
				2.15.02.2.05 Pengujian Berkala Kendaraan Bermotor	Jumlah Dokumen Bukti Lulus Uji Pengujian Berkala Kendaraan Bermotor	10000 Dokumen	2.15.02.2.05.0004 Penyediaan Bukti Lulus Uji Pengujian Berkala Kendaraan Bermotor	Prosentase Kendaraan yang Lulus Uji Berkala	80 %	Kota Malang, Blimbing, Semua Kel/Desa	0,00	254.331.000,00	0,00	
				2.15.02.2.05 Pengujian Berkala Kendaraan Bermotor	Jumlah Laporan Sosialisasi Standar Operasional Prosedur Pengujian Berkala Kendaraan Bermotor	1 Laporan	2.15.02.2.05.0005 Sosialisasi Standar Operasional Prosedur Pengujian Berkala Kendaraan Bermotor	Prosentase Kendaraan yang Lulus Uji Berkala	80 %	Kota Malang, Blimbing, Semua Kel/Desa	0,00	44.605.000,00	0,00	
				2.15.02.2.05 Pengujian Berkala Kendaraan Bermotor	Jumlah Sarana dan Prasarana Pengujian Berkala Kendaraan Bermotor yang Terpelihara	68 Unit	2.15.02.2.05.0007 Pemeliharaan Sarana dan Prasarana Pengujian Berkala Kendaraan Bermotor	Prosentase Kendaraan yang Lulus Uji Berkala	80 %	Kota Malang, Blimbing, Semua Kel/Desa	0,00	746.509.104,00	0,00	
<b>2.16 URUSAN PEMERINTAHAN BIDANG KOMUNIKASI DAN INFORMATIKA</b>														
	<b>2.16.01 PROGRAM PENUNJANG URUSAN PEMERINTAHAN DAERAH KABU PATEN/KOTA</b>	Persentase dokumen perencanaan keuangan, dan pelaporan yang disusun tepat waktu	100 %											
				2.16.01.2.01 Perencanaan, Penganggaran, dan Evaluasi Kinerja Perangkat Daerah	Jumlah Dokumen Perencanaan Perangkat Daerah	2 Dokumen	2.16.01.2.01.0001 Penyusunan Dokumen Perencanaan Perangkat Daerah	Persentase dokumen perencanaan, keuangan dan evaluasi kinerja perangkat daerah yang disusun sesuai ketentuan	100 %	Kota Malang, Kedungkandang, Kedungkandang	9.700.500,00	60.000.000,00	0,00	
				2.16.01.2.01 Perencanaan, Penganggaran, dan Evaluasi Kinerja Perangkat Daerah	Jumlah Data Statistik Sektoral Daerah yang Telah Dikumpulkan dan Diperiksa Lingkup Perangkat Daerah	2 Data	2.16.01.2.01.0009 Pelaksanaan Pengumpulan Data Statistik Sektoral Daerah	Persentase dokumen perencanaan, keuangan dan evaluasi kinerja perangkat daerah yang disusun sesuai ketentuan	100 %	Kota Malang, Semua Kecamatan, Semua Kel/Desa	0,00	220.000.000,00	0,00	
				2.16.01.2.02 Administrasi Keuangan Perangkat Daerah	Jumlah Orang yang Menerima Gaji dan Tunjangan ASN	49 Orang/bulan	2.16.01.2.02.0001 Penyediaan Gaji dan Tunjangan ASN	Persentase penyediaan dokumen administrasi keuangan yang tepat waktu	100 %	Kota Malang, Kedungkandang, Kedungkandang	8.832.798.012,00	12.037.751.961,00	0,00	
				2.16.01.2.02 Administrasi Keuangan Perangkat Daerah	Jumlah Laporan Keuangan Akhir Tahun SKPD dan Laporan Hasil Koordinasi Penyusunan Laporan Keuangan Akhir Tahun SKPD	12 Laporan	2.16.01.2.02.0005 Koordinasi dan Penyusunan Laporan Keuangan Akhir Tahun SKPD	Persentase penyediaan dokumen administrasi keuangan yang tepat waktu	100 %	Kota Malang, Kedungkandang, Kedungkandang	12.450.000,00	12.000.000,00	0,00	
				2.16.01.2.03 Administrasi Barang Milik Daerah pada Perangkat Daerah	Jumlah Laporan Penatausahaan Barang Milik Daerah pada SKPD	1 Laporan	2.16.01.2.03.0006 Penatausahaan Barang Milik Daerah pada SKPD	Persentase barang milik daerah yang terinventarisir	100 %	Kota Malang, Kedungkandang, Kedungkandang	0,00	6.000.000,00	0,00	

No	PROGRAM			KEGIATAN			SUB KEGIATAN				PLAFON ANGGARAN SEMENTARA (Rp)	PRAKIRAAN MAJU		KET
	Program	Indikator Kinerja		Kegiatan	Indikator Kinerja		Sub Kegiatan	Indikator Kinerja		Lokasi Sub Kegiatan		N+1	N+2	
		Hasil Program	Target Capaian		Keluaran Kegiatan	Target Capaian		Keluaran Sub Kegiatan	Target Capaian					
				2.16.01.2.05 Administrasi Kepegawaian Perangkat Daerah	Jumlah Pegawai Berdasarkan Tugas dan Fungsi yang Mengikuti Pendidikan dan Pelatihan	25 Orang	2.16.01.2.05.0009 Pendidikan dan Pelatihan Pegawai Berdasarkan Tugas dan Fungsi	Persentase pegawai yang terfasilitasi layanan kepegawaian	100 %	Kota Malang, Kedungkandang, Kedungkandang	14.500.000,00	10.500.000,00	0,00	
				2.16.01.2.06 Administrasi Umum Perangkat Daerah	Jumlah Paket Komponen Instalasi Listrik/Penerangan Bangunan Kantor yang Disediakan	4 Paket	2.16.01.2.06.0001 Penyediaan Komponen Instalasi Listrik/Penerangan Bangunan Kantor	Persentase kebutuhan kantor yang terfasilitasi	100 %	Kota Malang, Kedungkandang, Kedungkandang	8.712.000,00	9.000.000,00	0,00	
				2.16.01.2.06 Administrasi Umum Perangkat Daerah	Jumlah Paket Peralatan dan Perlengkapan Kantor yang Disediakan	5 Paket	2.16.01.2.06.0002 Penyediaan Peralatan dan Perlengkapan Kantor	Persentase kebutuhan kantor yang terfasilitasi	100 %	Kota Malang, Kedungkandang, Semua Kel/Desa	172.707.700,00	214.000.000,00	0,00	
				2.16.01.2.06 Administrasi Umum Perangkat Daerah	Jumlah Paket Bahan Logistik Kantor yang Disediakan	0 Paket	2.16.01.2.06.0004 Penyediaan Bahan Logistik Kantor	Persentase kebutuhan kantor yang terfasilitasi	100 %	Kota Malang, Kedungkandang, Kedungkandang	0,00	50.000.000,00	0,00	
				2.16.01.2.06 Administrasi Umum Perangkat Daerah	Jumlah Paket Barang Cetak dan Penggandaan yang Disediakan	12 Paket	2.16.01.2.06.0005 Penyediaan Barang Cetak dan Penggandaan	Persentase kebutuhan kantor yang terfasilitasi	100 %	Kota Malang, Kedungkandang, Kedungkandang	83.939.600,00	95.000.000,00	0,00	
				2.16.01.2.06 Administrasi Umum Perangkat Daerah	Jumlah Dokumen Bahan Bacaan dan Peraturan Perundang-Undangan yang Disediakan	12 Dokumen	2.16.01.2.06.0006 Penyediaan Bahan Bacaan dan Peraturan Perundang-undangan	Persentase kebutuhan kantor yang terfasilitasi	100 %	Kota Malang, Kedungkandang, Kedungkandang	6.000.000,00	8.250.000,00	0,00	
				2.16.01.2.06 Administrasi Umum Perangkat Daerah	Jumlah Laporan Penyelenggaraan Rapat Koordinasi dan Konsultasi SKPD	24 Laporan	2.16.01.2.06.0009 Penyelenggaraan Rapat Koordinasi dan Konsultasi SKPD	Persentase kebutuhan kantor yang terfasilitasi	100 %	Kota Malang, Kedungkandang, Kedungkandang	647.789.600,00	950.000.000,00	0,00	
				2.16.01.2.07 Pengadaan Barang Milik Daerah Penunjang Urusan Pemerintah Daerah	Jumlah Unit Peralatan dan Mesin Lainnya yang Disediakan	14 Unit	2.16.01.2.07.0006 Pengadaan Peralatan dan Mesin Lainnya	Persentase pengadaan barang milik daerah sesuai RKBMD	100 %	Kota Malang, Kedungkandang, Kedungkandang	160.122.800,00	350.000.000,00	0,00	
				2.16.01.2.08 Penyediaan Jasa Penunjang Urusan Pemerintahan Daerah	Jumlah Laporan Penyediaan Jasa Komunikasi, Sumber Daya Air dan Listrik yang Disediakan	24 Laporan	2.16.01.2.08.0002 Penyediaan Jasa Komunikasi, Sumber Daya Air dan Listrik	Persentase jasa penunjang kantor yang tersedia	100 %	Kota Malang, Kedungkandang, Kedungkandang	207.326.115,00	305.000.000,00	0,00	
				2.16.01.2.08 Penyediaan Jasa Penunjang Urusan Pemerintahan Daerah	Jumlah Laporan Penyediaan Jasa Pelayanan Umum Kantor yang Disediakan	12 Laporan	2.16.01.2.08.0004 Penyediaan Jasa Pelayanan Umum Kantor	Persentase jasa penunjang kantor yang tersedia	100 %	Kota Malang, Kedungkandang, Kedungkandang	138.812.162,00	341.000.000,00	0,00	

No	PROGRAM			KEGIATAN			SUB KEGIATAN			PLAFON ANGGARAN SEMENTARA (Rp)	PRAKIRAAN MAJU		KET	
	Program	Indikator Kinerja		Kegiatan	Indikator Kinerja		Sub Kegiatan	Indikator Kinerja			Lokasi Sub Kegiatan	N+1		N+2
		Hasil Program	Target Capaian		Keluaran Kegiatan	Target Capaian		Keluaran Sub Kegiatan	Target Capaian					
				2.16.01.2.09 Pemeliharaan Barang Milik Daerah Penunjang Urusan Pemerintahan Daerah	Jumlah Kendaraan Dinas Operasional atau Lapangan yang Dipelihara dan dibayarkan Pajak dan Perizinannya	23 Unit	2.16.01.2.09.0002 Penyediaan Jasa Pemeliharaan, Biaya Pemeliharaan, Pajak dan Perizinan Kendaraan Dinas Operasional atau Lapangan	Persentase barang milik daerah yang terpelihara	100 %	Kota Malang, Kedungkandang, Kedungkandang	303.188.845,00	450.000.000,00	0,00	
				2.16.01.2.09 Pemeliharaan Barang Milik Daerah Penunjang Urusan Pemerintahan Daerah	Jumlah Gedung Kantor dan Bangunan Lainnya yang Dipelihara/Direhabilitasi	2 Unit	2.16.01.2.09.0009 Pemeliharaan/Rehabilitasi Gedung Kantor dan Bangunan Lainnya	Persentase barang milik daerah yang terpelihara	100 %	Kota Malang, Kedungkandang, Kedungkandang	26.680.000,00	65.000.000,00	0,00	
				2.16.01.2.09 Pemeliharaan Barang Milik Daerah Penunjang Urusan Pemerintahan Daerah	Jumlah Sarana dan Prasarana Gedung Kantor atau Bangunan Lainnya yang Dipelihara/Direhabilitasi	25 Unit	2.16.01.2.09.0010 Pemeliharaan/Rehabilitasi Sarana dan Prasarana Gedung Kantor atau Bangunan Lainnya	Persentase barang milik daerah yang terpelihara	100 %	Kota Malang, Kedungkandang, Kedungkandang	83.715.000,00	45.000.000,00	0,00	
	<b>2.16.02 PROGRAM PENGELOLAAN INFORMASI DAN KOMUNIKASI PUBLIK</b>	Persentase perangkat daerah yang telah mengimplementasikan strakom terkait kebijakan publik dan program prioritas pemerintah	74 %											
				2.16.02.2.01 Pengelolaan Informasi dan Komunikasi Publik Pemerintah Daerah Kabupaten/Kota	Jumlah aktivitas relasi media kepada media yang memenuhi kriteria sebagai berikut: 1. terverifikasi dewan pers, dan 2. terdaftar di Dinas Kominfo, dan 3. aktif dalam kegiatan relasi media	1 Laporan	2.16.02.2.01.0014 Relasi Media	Persentase diseminasi dan layanan informasi publik yang dilaksanakan sesuai dengan strakom dan SOP yang ditetapkan Persentase komunitas masyarakat/mitra strategis Pemerintah Daerah yang menyebarkan informasi dan kebijakan Pemerintah/Provinsi/Kota Persentase konten informasi terkait program dan kebijakan pemerintah/prov/pemda sesuai dengan strakom	87 % 66 % 72 %	Kota Malang, Semua Kecamatan, Semua Kel/Desa	8.310.000,00	210.000.000,00	0,00	

No	PROGRAM			KEGIATAN			SUB KEGIATAN				PLAFON ANGGARAN SEMENTARA (Rp)	PRAKIRAAN MAJU		KET
	Program	Indikator Kinerja		Kegiatan	Indikator Kinerja		Sub Kegiatan	Indikator Kinerja		Lokasi Sub Kegiatan		N+1	N+2	
		Hasil Program	Target Capaian		Keluaran Kegiatan	Target Capaian		Keluaran Sub Kegiatan	Target Capaian					
				2.16.02.2.01 Pengelolaan Informasi dan Komunikasi Publik Pemerintah Daerah Kabupaten/Kota	Jumlah Komunitas Informasi yang aktif mendiseminasikan informasi dan terdaftar di Dinas Kominfo	17 Komunitas	2.16.02.2.01.0015 Kemitraan Komunikasi dengan Komunitas Informasi Masyarakat	Persentase diseminasi dan layanan informasi publik yang dilaksanakan sesuai dengan strakom dan SOP yang ditetapkan Persentase komunitas masyarakat/mitra strategis Pemerintah Daerah yang menyebarkan informasi dan kebijakan Pemerintah/Provinsi/Kota a Persentase konten informasi terkait program dan kebijakan pemerintah/prov/pemda sesuai dengan strakom	87 % 66 % 72 %	Kota Malang, Semua Kecamatan, Semua Kel/Desa	8.310.000,00	305.850.000,00	0,00	
				2.16.02.2.01 Pengelolaan Informasi dan Komunikasi Publik Pemerintah Daerah Kabupaten/Kota	Jumlah permohonan Informasi Publik yang diselesaikan sesuai peraturan perundangan	80 Permohonan	2.16.02.2.01.0017 Pelayanan Informasi Publik	Persentase diseminasi dan layanan informasi publik yang dilaksanakan sesuai dengan strakom dan SOP yang ditetapkan Persentase komunitas masyarakat/mitra strategis Pemerintah Daerah yang menyebarkan informasi dan kebijakan Pemerintah/Provinsi/Kota a Persentase konten informasi terkait program dan kebijakan pemerintah/prov/pemda sesuai dengan strakom	87 % 66 % 72 %	Kota Malang, Semua Kecamatan, Semua Kel/Desa	12.040.000,00	50.000.000,00	0,00	

No	PROGRAM			KEGIATAN			SUB KEGIATAN				PLAFON ANGGARAN SEMENTARA (Rp)	PRAKIRAAN MAJU		KET
	Program	Indikator Kinerja		Kegiatan	Indikator Kinerja		Sub Kegiatan	Indikator Kinerja		Lokasi Sub Kegiatan		N+1	N+2	
		Hasil Program	Target Capaian		Keluaran Kegiatan	Target Capaian		Keluaran Sub Kegiatan	Target Capaian					
				2.16.02.2.01 Pengelolaan Informasi dan Komunikasi Publik Pemerintah Daerah Kabupaten/Kota	Jumlah rekomendasi komunikasi terhadap isu publik yang berkembang dan usulan agenda komunikasi prioritas Pemerintah Daerah	150 Rekomendasi	2.16.02.2.01.0019 Monitoring Informasi Kebijakan, Opini, dan Aspirasi Publik	Persentase diseminasi dan layanan informasi publik yang dilaksanakan sesuai dengan strakom dan SOP yang ditetapkan Persentase komunitas masyarakat/mitra strategis Pemerintah Daerah yang menyebarkan informasi dan kebijakan Pemerintah/Provinsi/Kota Persentase konten informasi terkait program dan kebijakan pemerintah/prov/pemda sesuai dengan strakom	87 % 66 % 72 %	Kota Malang, Semua Kecamatan, Semua Kel/Desa	73.769.320,00	194.090.000,00	0,00	
				2.16.02.2.01 Pengelolaan Informasi dan Komunikasi Publik Pemerintah Daerah Kabupaten/Kota	Persentase khalayak yang terpapar informasi publik	100 Persentase	2.16.02.2.01.0020 Diseminasi Informasi	Persentase diseminasi dan layanan informasi publik yang dilaksanakan sesuai dengan strakom dan SOP yang ditetapkan Persentase komunitas masyarakat/mitra strategis Pemerintah Daerah yang menyebarkan informasi dan kebijakan Pemerintah/Provinsi/Kota Persentase konten informasi terkait program dan kebijakan pemerintah/prov/pemda sesuai dengan strakom	87 % 66 % 72 %	Kota Malang, Semua Kecamatan, Semua Kel/Desa	1.783.817.851,00	1.061.929.720,00	0,00	

No	PROGRAM			KEGIATAN			SUB KEGIATAN				PLAFON ANGGARAN SEMENTARA (Rp)	PRAKIRAAN MAJU		KET
	Program	Indikator Kinerja		Kegiatan	Indikator Kinerja		Sub Kegiatan	Indikator Kinerja		Lokasi Sub Kegiatan		N+1	N+2	
		Hasil Program	Target Capaian		Keluaran Kegiatan	Target Capaian		Keluaran Sub Kegiatan	Target Capaian					
				2.16.02.2.01 Pengelolaan Informasi dan Komunikasi Publik Pemerintah Daerah Kabupaten/Kota	Jumlah media komunikasi publik milik pemerintah daerah yang dikelola maupun pemanfaatan media berbayar sesuai kriteria/juknis	60 Media	2.16.02.2.01.0021 Pengelolaan Media Komunikasi Publik	Persentase diseminasi dan layanan informasi publik yang dilaksanakan sesuai dengan strakom dan SOP yang ditetapkan Persentase komunitas masyarakat/mitra strategis Pemerintah Daerah yang menyebarkan informasi dan kebijakan Pemerintah/Provinsi/Kota a Persentase konten informasi terkait program dan kebijakan pemerintah/prov/pemda sesuai dengan strakom	87 % 66 % 72 %	Kota Malang, Semua Kecamatan, Semua Kel/Desa	123.930.000,00	2.778.160.000,00	0,00	
				2.16.02.2.01 Pengelolaan Informasi dan Komunikasi Publik Pemerintah Daerah Kabupaten/Kota	Jumlah Konten Informasi Publik	1400 Konten	2.16.02.2.01.0023 Penyusunan Konten	Persentase diseminasi dan layanan informasi publik yang dilaksanakan sesuai dengan strakom dan SOP yang ditetapkan Persentase komunitas masyarakat/mitra strategis Pemerintah Daerah yang menyebarkan informasi dan kebijakan Pemerintah/Provinsi/Kota a Persentase konten informasi terkait program dan kebijakan pemerintah/prov/pemda sesuai dengan strakom	87 % 66 % 72 %	Kota Malang, Semua Kecamatan, Semua Kel/Desa	212.970.268,00	752.706.000,00	0,00	

No	PROGRAM			KEGIATAN			SUB KEGIATAN				PLAFON ANGGARAN SEMENTARA (Rp)	PRAKIRAAN MAJU		KET	
	Program	Indikator Kinerja		Kegiatan	Indikator Kinerja		Sub Kegiatan	Indikator Kinerja		Lokasi Sub Kegiatan		N+1	N+2		
		Hasil Program	Target Capaian		Keluaran Kegiatan	Target Capaian		Keluaran Sub Kegiatan	Target Capaian						
				2.16.02.2.01 Pengelolaan Informasi dan Komunikasi Publik Pemerintah Daerah Kab upaten/Kota	Jumlah ASN bidang komunikasi publik yang difasilitasi mengikuti bimtek/pelatihan	0 Orang	2.16.02.2.01.0024 Penguatan Kapasitas Sumber Daya Manusia Komunikasi Publik	Persentase diseminasi dan layanan informasi publik yang dilaksanakan sesuai dengan strakom dan SOP yang ditetapkan Persentase komunitas masyarakat/mitra strategis Pemerintah Daerah yang menyebarkan informasi dan kebijakan Pemerintah/Provinsi/Kota Persentase konten informasi terkait program dan kebijakan pemerintah/prov/pemda sesuai dengan strakom	87 % 66 % 72 %	Kota Malang, Semua Kecamatan, Semua Kel/Desa	0,00	0,00	0,00		
	<b>2.16.03 PROGRAM PENGELOLAAN APLIKASI INFORMATIKA</b>	Persentase layanan SPBE yang berbagi pakai Persentase aplikasi sistem informasi yang terintegrasi Persentase kebijakan internal SPBE yang diterbitkan	40,42 % 56,70 % 89,50 %												
				2.16.03.2.01 Pengelolaan Nama Domain yang Telah Ditetapkan oleh Pemerintah Pusat dan Sub Domain di Lingkup Pemerintah Daerah Kab upaten/Kota	Jumlah Dokumen Pengelolaan Nama Domain dan Sub Domain Pemerintah Daerah serta Domain Pemerintah Desa	2 Dokumen	2.16.03.2.01.0004 Pengelolaan Nama Domain dan Sub Domain Penyelenggaraan Pemerintah Daerah dan Pengelolaan Nama Domain Pemerintah Desa	Persentase organisasi Perangkat Daerah yang terhubung dengan aset internet yang disediakan oleh dinas Kominfo	100 %	Semua Kota/Kab, Semua Kecamatan, Semua Kel/Desa	186.012.000,00	405.282.000,00	0,00		
				2.16.03.2.02 Pengelolaan E-government di Lingkup Pemerintah Daerah Kab upaten/Kota	Jumlah laporan hasil fasilitasi penyelenggaraan SPBE di lingkungan Pemda	3 Laporan	2.16.03.2.02.0015 Fasilitasi penyelenggaraan SPBE di lingkungan Pemda	Cakupan layanan telekomunikasi Persentase layanan publik dan layanan pemerintahan yang diselenggarakan secara online dan terintegrasi Proporsi rumah tangga dengan akses internet	90 unit 42,60 % 85 %	Kota Malang, Semua Kecamatan, Semua Kel/Desa	81.360.000,00	336.210.000,00	0,00		

No	PROGRAM			KEGIATAN			SUB KEGIATAN				PLAFON ANGGARAN SEMENTARA (Rp)	PRAKIRAAN MAJU		KET
	Program	Indikator Kinerja		Kegiatan	Indikator Kinerja		Sub Kegiatan	Indikator Kinerja		Lokasi Sub Kegiatan		N+1	N+2	
		Hasil Program	Target Capaian		Keluaran Kegiatan	Target Capaian		Keluaran Sub Kegiatan	Target Capaian					
				2.16.03.2.02 Pengelolaan E-governme nt di Lingkup Pemerintah Daerah Kab upaten/Kota	Jumlah dokumen arsitektur SPBE Pemerintah Daerah yang memuat 6 domain arsitektur dan peta rencana yang diusulkan	2 Dokumen	2.16.03.2.02.0018 Koordinasi penyusunan dan/atau reviu arsitektur dan peta rencana SPBE Pemerintah Daerah	Cakupan layanan telekomunikasi Persentase layanan publik dan layanan pemerintahan yang diselenggarakan secara online dan terintegrasi Proporsi rumah tangga dengan akses internet	90 unit 42,60 % 85 %	Semua Kota/Kab, Semua Kecamatan, Semua Kel/Desa	90.340.000,00	325.300.000,00	0,00	
				2.16.03.2.02 Pengelolaan E-governme nt di Lingkup Pemerintah Daerah Kab upaten/Kota	Jumlah aplikasi khusus yang dibangun dan/atau dikembangkan sesuai arsitektur dan peta rencana SPBE pemerintah daerah	4 Aplikasi	2.16.03.2.02.0020 Pembangunan dan/atau Pengembangan Aplikasi Khusus yang sesuai dengan arsitektur dan peta rencana SPBE pemerintah daerah	Cakupan layanan telekomunikasi Persentase layanan publik dan layanan pemerintahan yang diselenggarakan secara online dan terintegrasi Proporsi rumah tangga dengan akses internet	90 unit 42,60 % 85 %	Kota Malang, Semua Kecamatan, Semua Kel/Desa	282.744.000,00	592.416.000,00	0,00	
				2.16.03.2.02 Pengelolaan E-governme nt di Lingkup Pemerintah Daerah Kab upaten/Kota	Jumlah Aplikasi SPBE yang terhubung dengan Sistem Penghubung Layanan Pemerintah Daerah	0 Aplikasi	2.16.03.2.02.0021 Penyelenggaraan Sistem Penghubung Layanan Pemerintah Daerah	Cakupan layanan telekomunikasi Persentase layanan publik dan layanan pemerintahan yang diselenggarakan secara online dan terintegrasi Proporsi rumah tangga dengan akses internet	90 unit 42,60 % 85 %	Kota Malang, Semua Kecamatan, Semua Kel/Desa	0,00	0,00	0,00	
				2.16.03.2.02 Pengelolaan E-governme nt di Lingkup Pemerintah Daerah Kab upaten/Kota	Jumlah perangkat daerah yang mendapatkan sosialisasi program Kabupaten/Kota Cerdas	0 unit	2.16.03.2.02.0023 Koordinasi dan Fasilitasi Penyelenggaraan Kabupaten atau Kota Cerdas	Cakupan layanan telekomunikasi Persentase layanan publik dan layanan pemerintahan yang diselenggarakan secara online dan terintegrasi Proporsi rumah tangga dengan akses internet	90 unit 42,60 % 85 %	Semua Kota/Kab, Semua Kecamatan, Semua Kel/Desa	0,00	0,00	0,00	
				2.16.03.2.02 Pengelolaan E-governme nt di Lingkup Pemerintah Daerah Kab upaten/Kota	Jumlah perangkat daerah di pemerintah Kab/Kota yang terhubung dengan Jaringan Intra Pemerintah Daerah Kab/Kota	28 Perangkat Daerah	2.16.03.2.02.0024 Penyelenggaraan Jaringan Intra Pemerintah Daerah Kab/Kota	Cakupan layanan telekomunikasi Persentase layanan publik dan layanan pemerintahan yang diselenggarakan secara online dan terintegrasi Proporsi rumah tangga dengan akses internet	90 unit 42,60 % 85 %	Kota Malang, Semua Kecamatan, Semua Kel/Desa	894.637.691,00	10.628.938.200,00	0,00	



No	PROGRAM			KEGIATAN			SUB KEGIATAN				PLAFON ANGGARAN SEMENTARA (Rp)	PRAKIRAAN MAJU		KET
	Program	Indikator Kinerja		Kegiatan	Indikator Kinerja		Sub Kegiatan	Indikator Kinerja		Lokasi Sub Kegiatan		N+1	N+2	
		Hasil Program	Target Capaian		Keluaran Kegiatan	Target Capaian		Keluaran Sub Kegiatan	Target Capaian					
				2.16.03.2.02 Pengelolaan E-governme nt di Lingkup Pemerintah Daerah Kab upaten/Kota	Jumlah Dokumen Fasilitasi dalam rangka penyelenggaraan Audit TIK sesuai kewenangan Dinas Kominfo	2 Dokumen	2.16.03.2.02.0026 Fasilitasi penyelenggaraan Audit TIK sesuai kewenangan Dinas Kominfo	Cakupan layanan telekomunikasi Persentase layanan publik dan layanan pemerintahan yang diselenggarakan secara online dan terintegrasi Proporsi rumah tangga dengan akses internet	90 unit 42,60 % 85 %	Semua Kota/Kab, Semua Kecamatan, Semua Kel/Desa	29.795.125,00	80.360.000,00	0,00	
				2.16.03.2.02 Pengelolaan E-governme nt di Lingkup Pemerintah Daerah Kab upaten/Kota	Jumlah implementasi Inovasi Program Kota Cerdas sesuai dengan Masterplan Kabupaten/Kota Cerdas	4 Program	2.16.03.2.02.0027 Implementasi Inovasi Program Kota Cerdas sesuai dengan Masterplan Kabupaten atau Kota Cerdas	Cakupan layanan telekomunikasi Persentase layanan publik dan layanan pemerintahan yang diselenggarakan secara online dan terintegrasi Proporsi rumah tangga dengan akses internet	90 unit 42,60 % 85 %	Kota Malang, Semua Kecamatan, Semua Kel/Desa	25.705.125,00	199.285.000,00	0,00	
				2.16.03.2.02 Pengelolaan E-governme nt di Lingkup Pemerintah Daerah Kab upaten/Kota	Jumlah dokumen koordinasi Fasilitasi Promosi Literasi SPBE dan/atau kolaborasi penyelenggaraan SPBE	2 Dokumen	2.16.03.2.02.0028 Koordinasi dan Fasilitasi Promosi Literasi SPBE dan/atau kolaborasi penyelenggaraan SPBE	Cakupan layanan telekomunikasi Persentase layanan publik dan layanan pemerintahan yang diselenggarakan secara online dan terintegrasi Proporsi rumah tangga dengan akses internet	90 unit 42,60 % 85 %	Kota Malang, Semua Kecamatan, Semua Kel/Desa	484.890.000,00	706.900.000,00	0,00	
				2.16.03.2.02 Pengelolaan E-governme nt di Lingkup Pemerintah Daerah Kab upaten/Kota	Jumlah Perangkat Daerah yang memanfaatkan akses internet yang disediakan oleh Dinas	28 Perangkat Daerah	2.16.03.2.02.0030 Penyediaan Akses Internet untuk Perangkat Daerah dalam rangka penyelenggaraan SPBE	Cakupan layanan telekomunikasi Persentase layanan publik dan layanan pemerintahan yang diselenggarakan secara online dan terintegrasi Proporsi rumah tangga dengan akses internet	90 unit 42,60 % 85 %	Kota Malang, Semua Kecamatan, Semua Kel/Desa	5.322.870.899,00	3.256.180.000,00	0,00	
<b>2.20 URUSAN PEMERINTAHAN BIDANG STATISTIK</b>														
	<b>2.20.02 PROGRAM PENYELENGGARAAN STATISTIK SEKTORAL</b>	Persentase keterisian E-Database SIPD	79 %											

No	PROGRAM			KEGIATAN			SUB KEGIATAN				PLAFON ANGGARAN SEMENTARA (Rp)	PRAKIRAAN MAJU		KET
	Program	Indikator Kinerja		Kegiatan	Indikator Kinerja		Sub Kegiatan	Indikator Kinerja		Lokasi Sub Kegiatan		N+1	N+2	
		Hasil Program	Target Capaian		Keluaran Kegiatan	Target Capaian		Keluaran Sub Kegiatan	Target Capaian					
				2.20.02.2.01 Penyelenggaraan Statistik Sektoral di Lingkup Daerah Kab upaten/Kota	Jumlah pegawai yang mendapatkan pelatihan di bidang statistik	120 Orang	2.20.02.2.01.0007 Peningkatan Kapasitas Kelembagaan Statistik Sektoral	Persentase Perangkat Daerah (PD) yang menggunakan data statistik dalam menyusun perencanaan pembangunan daerah	100 %	Kota Malang, Semua Kecamatan, Semua Kel/Desa	4.500.000,00	313.848.000,00	0,00	
				2.20.02.2.01 Penyelenggaraan Statistik Sektoral di Lingkup Daerah Kab upaten/Kota	Persentase Perangkat Daerah yang menggunakan data Statistik untuk Perencanaan, Monitoring, dan Evaluasi Pembangunan dan/atau Penyusunan Kebijakan	100 Persentase	2.20.02.2.01.0008 Peningkatan Peran Statistik Sektoral terhadap Sistem Statistik Nasional	Persentase Perangkat Daerah (PD) yang menggunakan data statistik dalam menyusun perencanaan pembangunan daerah	100 %	Kota Malang, Semua Kecamatan, Semua Kel/Desa	135.902.000,00	416.560.000,00	0,00	
				2.20.02.2.01 Penyelenggaraan Statistik Sektoral di Lingkup Daerah Kab upaten/Kota	Persentase kegiatan statistik sektoral yang rilis tepat waktu	100 Persentase	2.20.02.2.01.0009 Peningkatan Kualitas Data Statistik Sektoral	Persentase Perangkat Daerah (PD) yang menggunakan data statistik dalam menyusun perencanaan pembangunan daerah	100 %	Kota Malang, Semua Kecamatan, Semua Kel/Desa	380.107.000,00	998.028.900,00	0,00	
				2.20.02.2.01 Penyelenggaraan Statistik Sektoral di Lingkup Daerah Kab upaten/Kota	Jumlah kegiatan statistik sektoral yang telah dilengkapi metadata	1 Dokumen	2.20.02.2.01.0010 Penyelenggaraan Statistik Sektoral yang sesuai dengan Prinsip Satu Data Indonesia	Persentase Perangkat Daerah (PD) yang menggunakan data statistik dalam menyusun perencanaan pembangunan daerah	100 %	Kota Malang, Semua Kecamatan, Semua Kel/Desa	12.242.000,00	328.360.000,00	0,00	
				2.20.02.2.01 Penyelenggaraan Statistik Sektoral di Lingkup Daerah Kab upaten/Kota	Jumlah Statistik Sektoral yang sudah meminta rekomendasi dari Pembina Data Statistik	1 Dokumen	2.20.02.2.01.0011 Pelaksanaan Proses Bisnis Statistik Sektoral Sesuai Standar	Persentase Perangkat Daerah (PD) yang menggunakan data statistik dalam menyusun perencanaan pembangunan daerah	100 %	Kota Malang, Semua Kecamatan, Semua Kel/Desa	7.742.000,00	79.720.000,00	0,00	
<b>2.21 URUSAN PEMERINTAHAN BIDANG PERSANDIAN</b>														
	<b>2.21.02 PROGRAM PENYELENGGARAAN PERSANDIAN UNTUK PENGAMANAN INFORMASI</b>	Persentase Tingkat Keamanan Informasi Pemerintah	62,5 %											

No	PROGRAM			KEGIATAN			SUB KEGIATAN				PLAFON ANGGARAN SEMENTARA (Rp)	PRAKIRAAN MAJU		KET
	Program	Indikator Kinerja		Kegiatan	Indikator Kinerja		Sub Kegiatan	Indikator Kinerja		Lokasi Sub Kegiatan		N+1	N+2	
		Hasil Program	Target Capaian		Keluaran Kegiatan	Target Capaian		Keluaran Sub Kegiatan	Target Capaian					
				2.21.02.2.01 Penyelenggaraan Persandian untuk Pengamanan Informasi Pemerintah Daerah Kabupaten/Kota	Jumlah Kebijakan Tata Kelola Keamanan Informasi dan Jaring Komunikasi Sandi Pemerintah Daerah Kabupaten/Kota yang Ditetapkan	0 Dokumen	2.21.02.2.01.0001 Penetapan Kebijakan Tata Kelola Keamanan Informasi dan Jaring Komunikasi Sandi Pemerintah Daerah Kabupaten/Kota	Persentase kegiatan strategis yang telah diamankan melalui kegiatan pengamanan sinyal dibanding banyaknya jumlah kegiatan strategis yang harus diamankan	90 %	Kota Malang, Semua Kecamatan, Semua Kel/Desa	0,00	57.013.000,00	0,00	
				2.21.02.2.01 Penyelenggaraan Persandian untuk Pengamanan Informasi Pemerintah Daerah Kabupaten/Kota	Jumlah Laporan Analisis Kebutuhan dan Pengelolaan Sumber Daya Keamanan Informasi Pemerintah Daerah Kabupaten/Kota	1 Laporan	2.21.02.2.01.0002 Pelaksanaan Analisis Kebutuhan dan Pengelolaan Sumber Daya Keamanan Informasi Pemerintah Daerah Kabupaten/Kota	Persentase kegiatan strategis yang telah diamankan melalui kegiatan pengamanan sinyal dibanding banyaknya jumlah kegiatan strategis yang harus diamankan	90 %	Kota Malang, Semua Kecamatan, Semua Kel/Desa	10.905.000,00	119.130.550,00	0,00	
				2.21.02.2.01 Penyelenggaraan Persandian untuk Pengamanan Informasi Pemerintah Daerah Kabupaten/Kota	Jumlah Laporan Pelaksanaan Keamanan Informasi Pemerintahan Daerah Kabupaten/Kota Berbasis Elektronik dan Non Elektronik	1 Laporan	2.21.02.2.01.0003 Pelaksanaan Keamanan Informasi Pemerintahan Daerah Kabupaten/Kota Berbasis Elektronik dan Non Elektronik	Persentase kegiatan strategis yang telah diamankan melalui kegiatan pengamanan sinyal dibanding banyaknya jumlah kegiatan strategis yang harus diamankan	90 %	Kota Malang, Semua Kecamatan, Semua Kel/Desa	799.490.592,00	1.250.200.000,00	0,00	
				2.21.02.2.01 Penyelenggaraan Persandian untuk Pengamanan Informasi Pemerintah Daerah Kabupaten/Kota	Jumlah Perangkat Daerah yang Telah Menggunakan Layanan Keamanan Informasi	28 Perangkat Daerah	2.21.02.2.01.0004 Penyediaan Layanan Keamanan Informasi Pemerintah Daerah Kabupaten/Kota	Persentase kegiatan strategis yang telah diamankan melalui kegiatan pengamanan sinyal dibanding banyaknya jumlah kegiatan strategis yang harus diamankan	90 %	Kota Malang, Semua Kecamatan, Semua Kel/Desa	900.000,00	93.173.850,00	0,00	
				2.21.02.2.02 Penetapan Pola Hubungan Komunikasi Sandi Antar Perangkat Daerah Kabupaten/Kota	Jumlah Perangkat Daerah yang Terhubung dalam Jaring Komunikasi Sandi	28 Perangkat Daerah	2.21.02.2.02.0001 Operasionalisasi Jaring Komunikasi Sandi Pemerintah Daerah Kabupaten/Kota	Persentase titik yang diamankan dibanding dengan jumlah seluruh titik pada pemerintah daerah berdasarkan Pola Hubungan Komunikasi Sandi (PHKS) yang ditetapkan	70 %	Kota Malang, Semua Kecamatan, Semua Kel/Desa	32.782.795,00	503.600.000,00	0,00	
<b>2.17 URUSAN PEMERINTAHAN BIDANG KOPERASI, USAHA KECIL, DAN MENENGAH</b>														

No	PROGRAM			KEGIATAN			SUB KEGIATAN			PLAFON ANGGARAN SEMENTARA (Rp)	PRAKIRAAN MAJU		KET	
	Program	Indikator Kinerja		Kegiatan	Indikator Kinerja		Sub Kegiatan	Indikator Kinerja			Lokasi Sub Kegiatan	N+1		N+2
		Hasil Program	Target Capaian		Keluaran Kegiatan	Target Capaian		Keluaran Sub Kegiatan	Target Capaian					
	<b>2.17.01 PROGRAM PENUNJANG URUSAN PEMERINTAHAN DAERAH KABUPATEN/KOTA</b>	Persentase dok perencanaan, keuangan dan pelaporan yang disusun tepat waktu Persentase sarana dan prasarana dalam kondisi baik	100 % 80 %											
				2.17.01.2.01 Perencanaan, Penganggaran, dan Evaluasi Kinerja Perangkat Daerah	Jumlah Dokumen Perencanaan Perangkat Daerah	6 Dokumen	2.17.01.2.01.0001 Penyusunan Dokumen Perencanaan Perangkat Daerah	Persentase dokumen perencanaan, penanggaran, dan evaluasi kinerja Perangkat Daerah yang disusun sesuai ketentuan	100 Persentase	Kota Malang, Kedungkandang, Madyopuro	87.778.000,00	126.500.000,00	0,00	
				2.17.01.2.01 Perencanaan, Penganggaran, dan Evaluasi Kinerja Perangkat Daerah	Jumlah Laporan Capaian Kinerja dan Ikhtisar Realisasi Kinerja SKPD dan Laporan Hasil Koordinasi Penyusunan Laporan Capaian Kinerja dan Ikhtisar Realisasi Kinerja SKPD	4 Laporan	2.17.01.2.01.0006 Koordinasi dan Penyusunan Laporan Capaian Kinerja dan Ikhtisar Realisasi Kinerja SKPD	Persentase dokumen perencanaan, penanggaran, dan evaluasi kinerja Perangkat Daerah yang disusun sesuai ketentuan	100 Persentase	Kota Malang, Kedungkandang, Madyopuro	18.540.000,00	137.000.000,00	0,00	
				2.17.01.2.01 Perencanaan, Penganggaran, dan Evaluasi Kinerja Perangkat Daerah	Jumlah Laporan Evaluasi Kinerja Perangkat Daerah	6 Laporan	2.17.01.2.01.0007 Evaluasi Kinerja Perangkat Daerah	Persentase dokumen perencanaan, penanggaran, dan evaluasi kinerja Perangkat Daerah yang disusun sesuai ketentuan	100 Persentase	Kota Malang, Kedungkandang, Madyopuro	14.589.245,00	145.000.000,00	0,00	
				2.17.01.2.01 Perencanaan, Penganggaran, dan Evaluasi Kinerja Perangkat Daerah	Jumlah Data Statistik Sektoral Daerah yang Telah Dikumpulkan dan Diperiksa Lingkup Perangkat Daerah	1 Data	2.17.01.2.01.0009 Pelaksanaan Pengumpulan Data Statistik Sektoral Daerah	Persentase dokumen perencanaan, penanggaran, dan evaluasi kinerja Perangkat Daerah yang disusun sesuai ketentuan	100 Persentase	Kota Malang, Semua Kecamatan, Semua Kel/Desa	109.849.000,00	100.000.000,00	0,00	
				2.17.01.2.02 Administrasi Keuangan Perangkat Daerah	Jumlah Orang yang Menerima Gaji dan Tunjangan ASN	270 Orang/bulan	2.17.01.2.02.0001 Penyediaan Gaji dan Tunjangan ASN	Persentase penyediaan dokumen administrasi keuangan tepat waktu	100 %	Kota Malang, Kedungkandang, Madyopuro	25.429.250.392,00	26.000.000.000,00	0,00	
				2.17.01.2.02 Administrasi Keuangan Perangkat Daerah	Jumlah Laporan Keuangan Akhir Tahun SKPD dan Laporan Hasil Koordinasi Penyusunan Laporan Keuangan Akhir Tahun SKPD	4 Laporan	2.17.01.2.02.0005 Koordinasi dan Penyusunan Laporan Keuangan Akhir Tahun SKPD	Persentase penyediaan dokumen administrasi keuangan tepat waktu	100 %	Kota Malang, Kedungkandang, Madyopuro	60.000.000,00	50.000.000,00	0,00	
				2.17.01.2.03 Administrasi Barang Milik Daerah pada Perangkat Daerah	Jumlah Laporan Penatausahaan Barang Milik Daerah pada SKPD	1 Laporan	2.17.01.2.03.0006 Penatausahaan Barang Milik Daerah pada SKPD	Persentase sarana dan prasarana dalam kondisi baik	80 Persentase	Kota Malang, Kedungkandang, Madyopuro	10.000.000,00	90.000.000,00	0,00	

No	PROGRAM			KEGIATAN			SUB KEGIATAN				PLAFON ANGGARAN SEMENTARA (Rp)	PRAKIRAAN MAJU		KET
	Program	Indikator Kinerja		Kegiatan	Indikator Kinerja		Sub Kegiatan	Indikator Kinerja		Lokasi Sub Kegiatan		N+1	N+2	
		Hasil Program	Target Capaian		Keluaran Kegiatan	Target Capaian		Keluaran Sub Kegiatan	Target Capaian					
				2.17.01.2.05 Administrasi Kepegawaian Perangkat Daerah	Jumlah Paket Pakaian Dinas beserta Atribut Kelengkapannya	0 Paket	2.17.01.2.05.0002 Pengadaan Pakaian Dinas beserta Atribut Kelengkapannya	Persentase pelaporan administrasi kepegawaian tepat waktu	100 %	Kota Malang, Kedungkandang, Madyopuro	10.000.000,00	0,00	0,00	
				2.17.01.2.05 Administrasi Kepegawaian Perangkat Daerah	Jumlah Dokumen Monitoring, Evaluasi, dan Penilaian Kinerja Pegawai	1 Dokumen	2.17.01.2.05.0005 Monitoring, Evaluasi, dan Penilaian Kinerja Pegawai	Persentase pelaporan administrasi kepegawaian tepat waktu	100 %	Kota Malang, Kedungkandang, Madyopuro	10.000.000,00	50.000.000,00	0,00	
				2.17.01.2.05 Administrasi Kepegawaian Perangkat Daerah	Jumlah Pegawai Berdasarkan Tugas dan Fungsi yang Mengikuti Pendidikan dan Pelatihan	270 Orang	2.17.01.2.05.0009 Pendidikan dan Pelatihan Pegawai Berdasarkan Tugas dan Fungsi	Persentase pelaporan administrasi kepegawaian tepat waktu	100 %	Kota Malang, Kedungkandang, Madyopuro	20.000.000,00	100.000.000,00	0,00	
				2.17.01.2.06 Administrasi Umum Perangkat Daerah	Jumlah Paket Peralatan dan Perlengkapan Kantor yang Disediakan	80 Paket	2.17.01.2.06.0002 Penyediaan Peralatan dan Perlengkapan Kantor	Persentase Kebutuhan Administrasi umum yang ditindaklanjuti sesuai ketentuan	100 %	Kota Malang, Kedungkandang, Madyopuro	200.000.000,00	250.000.000,00	0,00	
				2.17.01.2.06 Administrasi Umum Perangkat Daerah	Jumlah Paket Bahan Logistik Kantor yang Disediakan	1 Paket	2.17.01.2.06.0004 Penyediaan Bahan Logistik Kantor	Persentase Kebutuhan Administrasi umum yang ditindaklanjuti sesuai ketentuan	100 %	Kota Malang, Kedungkandang, Madyopuro	100.000.000,00	100.000.000,00	0,00	
				2.17.01.2.06 Administrasi Umum Perangkat Daerah	Jumlah Paket Barang Cetak dan Penggandaan yang Disediakan	30 Paket	2.17.01.2.06.0005 Penyediaan Barang Cetak dan Penggandaan	Persentase Kebutuhan Administrasi umum yang ditindaklanjuti sesuai ketentuan	100 %	Kota Malang, Kedungkandang, Madyopuro	550.000.000,00	580.000.000,00	0,00	
				2.17.01.2.06 Administrasi Umum Perangkat Daerah	Jumlah Dokumen Bahan Bacaan dan Peraturan Perundang-Undangan yang Disediakan	5 Dokumen	2.17.01.2.06.0006 Penyediaan Bahan Bacaan dan Peraturan Perundang-undangan	Persentase Kebutuhan Administrasi umum yang ditindaklanjuti sesuai ketentuan	100 %	Kota Malang, Kedungkandang, Madyopuro	25.000.000,00	250.000.000,00	0,00	
				2.17.01.2.06 Administrasi Umum Perangkat Daerah	Jumlah Laporan Penyelenggaraan Rapat Koordinasi dan Konsultasi SKPD	160 Laporan	2.17.01.2.06.0009 Penyelenggaraan Rapat Koordinasi dan Konsultasi SKPD	Persentase Kebutuhan Administrasi umum yang ditindaklanjuti sesuai ketentuan	100 %	Kota Malang, Kedungkandang, Madyopuro	930.962.663,00	1.100.000.000,00	0,00	
				2.17.01.2.07 Pengadaan Barang Milik Daerah Penunjang Urusan Pemerintah Daerah	Jumlah Unit Peralatan dan Mesin Lainnya yang Disediakan	50 Unit	2.17.01.2.07.0006 Pengadaan Peralatan dan Mesin Lainnya	Persentase pengadaan barang milik daerah sesuai RKBMD	100 %	Kota Malang, Kedungkandang, Madyopuro	10.000.000,00	300.000.000,00	0,00	
				2.17.01.2.08 Penyediaan Jasa Penunjang Urusan Pemerintahan Daerah	Jumlah Laporan Penyediaan Jasa Surat Menyurat	1 Laporan	2.17.01.2.08.0001 Penyediaan Jasa Surat Menyurat	Persentase surat dinas yang ditindaklanjuti	100 %	Kota Malang, Kedungkandang, Madyopuro	214.989.000,00	300.000.000,00	0,00	

No	PROGRAM			KEGIATAN			SUB KEGIATAN				PLAFON ANGGARAN SEMENTARA (Rp)	PRAKIRAAN MAJU		KET
	Program	Indikator Kinerja		Kegiatan	Indikator Kinerja		Sub Kegiatan	Indikator Kinerja		Lokasi Sub Kegiatan		N+1	N+2	
		Hasil Program	Target Capaian		Keluaran Kegiatan	Target Capaian		Keluaran Sub Kegiatan	Target Capaian					
				2.17.01.2.08 Penyediaan Jasa Penunjang Urusan Pemerintahan Daerah	Jumlah Laporan Penyediaan Jasa Komunikasi, Sumber Daya Air dan Listrik yang Disediakan	12 Laporan	2.17.01.2.08.0002 Penyediaan Jasa Komunikasi, Sumber Daya Air dan Listrik	Persentase surat dinas yang ditindaklanjuti	100 %	Kota Malang, Kedungkandang, Madyopuro	314.680.000,00	500.000.000,00	0,00	
				2.17.01.2.08 Penyediaan Jasa Penunjang Urusan Pemerintahan Daerah	Jumlah Laporan Penyediaan Jasa Pelayanan Umum Kantor yang Disediakan	1 Laporan	2.17.01.2.08.0004 Penyediaan Jasa Pelayanan Umum Kantor	Persentase surat dinas yang ditindaklanjuti	100 %	Kota Malang, Kedungkandang, Madyopuro	461.867.000,00	800.000.000,00	0,00	
				2.17.01.2.09 Pemeliharaan Barang Milik Daerah Penunjang Urusan Pemerintahan Daerah	Jumlah Kendaraan Perorangan Dinas atau Kendaraan Dinas Jabatan yang Dipelihara dan dibayarkan Pajaknya	55 Unit	2.17.01.2.09.0001 Penyediaan Jasa Pemeliharaan, Biaya Pemeliharaan, dan Pajak Kendaraan Perorangan Dinas atau Kendaraan Dinas Jabatan	Persentase barang milik daerah yang terpelihara	100 %	Kota Malang, Kedungkandang, Madyopuro	1.977.037.964,00	2.600.000.000,00	0,00	
				2.17.01.2.09 Pemeliharaan Barang Milik Daerah Penunjang Urusan Pemerintahan Daerah	Jumlah Peralatan dan Mesin Lainnya yang Dipelihara	40 Unit	2.17.01.2.09.0006 Pemeliharaan Peralatan dan Mesin Lainnya	Persentase barang milik daerah yang terpelihara	100 %	Kota Malang, Kedungkandang, Madyopuro	50.000.000,00	75.000.000,00	0,00	
				2.17.01.2.09 Pemeliharaan Barang Milik Daerah Penunjang Urusan Pemerintahan Daerah	Jumlah Gedung Kantor dan Bangunan Lainnya yang Dipelihara/Direhabilitasi	10 Unit	2.17.01.2.09.0009 Pemeliharaan/Rehabilitasi Gedung Kantor dan Bangunan Lainnya	Persentase barang milik daerah yang terpelihara	100 %	Kota Malang, Kedungkandang, Madyopuro	80.000.000,00	1.000.000.000,00	0,00	
	<b>2.17.03 PROGRAM PENGAWASAN DAN Pemeriksaan KOPERASI</b>	Persentase Koperasi Aktif	60,58 Persentase											
				2.17.03.2.01 Pemeriksaan dan Penguasaan Koperasi, Koperasi Simpan Pinjam/Unit Simpan Pinjam Koperasi yang Wilayah Keanggotaannya dalam Daerah Kabupaten/ Kota	Jumlah Koperasi yang Dilakukan Penguatan Tata Kelola Kelembagaan Koperasi	150 Unit Usaha	2.17.03.2.01.0003 Penguatan Tata Kelola Kelembagaan Koperasi	Pemeriksaan dan Pengawasan yang dilakukan untuk koperasi dengan wilayah keanggotaan dalam daerah kab/kota	363 koperasi	Kota Malang, Semua Kecamatan, Semua Kel/Desa	100.000.000,00	90.000.000,00	0,00	

No	PROGRAM			KEGIATAN			SUB KEGIATAN				PLAFON ANGGARAN SEMENTARA (Rp)	PRAKIRAAN MAJU		KET
	Program	Indikator Kinerja		Kegiatan	Indikator Kinerja		Sub Kegiatan	Indikator Kinerja		Lokasi Sub Kegiatan		N+1	N+2	
		Hasil Program	Target Capaian		Keluaran Kegiatan	Target Capaian		Keluaran Sub Kegiatan	Target Capaian					
				2.17.03.2.01 Pemeriksaan dan Pengawasan Koperasi, Koperasi Simpan Pinjam/Unit Simpan Pinjam Koperasi yang Wilayah Keanggotaannya dalam Daerah Kabupaten/Kota	Jumlah Koperasi yang telah dilakukan Pemeriksaan dan Pengawasan	90 Unit Usaha	2.17.03.2.01.0004 Pelaksanaan Proses Pemeriksaan dan Pengawasan Koperasi yang Wilayah Keanggotaannya Daerah Kabupaten/Kota	Pemeriksaan dan Pengawasan yang dilakukan untuk koperasi dengan wilayah keanggotaan dalam daerah kab/kota	363 koperasi	Kota Malang, Semua Kecamatan, Semua Kel/Desa	75.000.000,00	90.000.000,00	0,00	
	<b>2.17.04 PROGRAM PENILAIAN KESEHATAN KSP/USP KOPERASI</b>	Persentase Koperasi melaksanakan RAT 2 tahun berturut-turut	94.16 %											
				2.17.04.2.01 Penilaian Kesehatan Koperasi Simpan Pinjam/Unit Simpan Pinjam Koperasi yang Wilayah Keanggotaannya dalam 1 (Satu) Daerah Kabupaten/Kota	Jumlah Unit Usaha Koperasi yang Telah Dilakukan Penilaian Kesehatan	653 Unit Usaha	2.17.04.2.01.0001 Pelaksanaan Penilaian Kesehatan KSP/USP Koperasi Kewenangan Kabupaten/Kota	Jumlah Koperasi yang dinilai kesehatannya untuk koperasi dengan wilayah keanggotaan dalam daerah kabupaten/kota	548 unit usaha	Kota Malang, Semua Kecamatan, Semua Kel/Desa	126.703.115,00	400.000.000,00	0,00	
	<b>2.17.05 PROGRAM PENDIDIKAN DAN LATIHAN PERKOPERASIAN</b>	Persentase SDM Koperasi yang dididik dan dilatih	92.95 %											
				2.17.05.2.01 Pendidikan dan Latihan Perkoperasian Bagi Koperasi yang Wilayah Keanggotaan dalam Daerah Kabupaten/Kota	Jumlah SDM yang Memahami Pengetahuan Perkoperasian	610 Orang	2.17.05.2.01.0001 Peningkatan Pemahaman dan Pengetahuan Perkoperasian serta Kapasitas dan Kompetensi SDM Koperasi	Koperasi dan Jumlah anggota koperasi yang mengikuti pelatihan untuk koperasi dengan wilayah keanggotaan daerah kab/kota	580 orang	Kota Malang, Semua Kecamatan, Semua Kel/Desa	113.903.115,00	700.000.000,00	0,00	
	<b>2.17.06 PROGRAM PEMBERDAYAAN DAN PERLINDUNGAN KOPERASI</b>	Persentase koperasi yang diberdayakan dan dilindungi	96.15 %											

No	PROGRAM			KEGIATAN			SUB KEGIATAN			PLAFON ANGGARAN SEMENTARA (Rp)	PRAKIRAAN MAJU		KET	
	Program	Indikator Kinerja		Kegiatan	Indikator Kinerja		Sub Kegiatan	Indikator Kinerja			Lokasi Sub Kegiatan	N+1		N+2
		Hasil Program	Target Capaian		Keluaran Kegiatan	Target Capaian		Keluaran Sub Kegiatan	Target Capaian					
				2.17.06.2.01 Pemberdayaan dan Perlindungan Koperasi yang Keanggotaannya dalam Daerah Kabupaten/Kota	Jumlah Unit Usaha yang Produktif, Bernilai Tambah, Memiliki Akses Pasar, Akses Pembiayaan, Penguatan Kelembagaan, Penataan Manajemen, Standarisasi, dan Restrukturisasi Usaha	620 Unit Usaha	2.17.06.2.01.0005 Peningkatan Produktivitas, Nilai Tambah, Akses Pasar, Akses Pembiayaan, Penguatan Kelembagaan, Penataan Manajemen, Standarisasi, dan Restrukturisasi Usaha	Koperasi yang diberikan dukungan fasilitasi kemitraan, koperasi yang diberi dukungan fasilitasi pendampingan kelembagaan dan usaha, dukungan fasilitasi pemasaran, dukungan fasilitasi pembiayaan dan fasilitasi penerbitan Nomor Induk Koperasi (NIK)	600 koperasi	Kota Malang, Semua Kecamatan, Semua Kel/Desa	436.703.115,00	300.000.000,00	0,00	
	<b>2.17.07 PROGRAM PEMBERDAYAAN USAHA MENENGAH, USAHA KECIL, DAN USAHA MIKRO (UMKM)</b>	Persentase usaha mikro binaan yang terfasilitasi	73.2 %											
				2.17.07.2.01 Pemberdayaan Usaha Mikro yang Telah Dilakukan Melalui Pendataan, Kemitraan, Kemudahan Perizinan, Penguatan Kelembagaan dan Koordinasi dengan Para Pemangku Kepentingan	Jumlah Unit Usaha yang Telah Melaksanakan Kemitraan Usaha Mikro	200 Unit Usaha	2.17.07.2.01.0002 Pemberdayaan Melalui Kemitraan Usaha Mikro	Jumlah usaha mikro yang didata, jumlah usaha mikro yang bermitra, jumlah usaha mikro yang diberi dukungan fasilitasi standarisasi dan sertifikasi produk usaha, usaha mikro yang diberi dukungan fasilitasi pelatihan dan usaha mikro yang diberikan pendampingan melalui lembaga pendampingan	3106 Usaha Mikro	Kota Malang, Semua Kecamatan, Semua Kel/Desa	50.000.000,00	225.000.000,00	0,00	
				2.17.07.2.01 Pemberdayaan Usaha Mikro yang Telah Mendapatkan Perizinan	Jumlah Usaha Mikro yang Telah Mendapatkan Perizinan	332 Unit Usaha	2.17.07.2.01.0003 Fasilitasi Kemudahan Perizinan Usaha Mikro	Jumlah usaha mikro yang didata, jumlah usaha mikro yang bermitra, jumlah usaha mikro yang diberi dukungan fasilitasi standarisasi dan sertifikasi produk usaha, usaha mikro yang diberi dukungan fasilitasi pelatihan dan usaha mikro yang diberikan pendampingan melalui lembaga pendampingan	3106 Usaha Mikro	Kota Malang, Semua Kecamatan, Semua Kel/Desa	89.379.345,00	285.000.000,00	0,00	



No	PROGRAM			KEGIATAN			SUB KEGIATAN			PLAFON ANGGARAN SEMENTARA (Rp)	PRAKIRAAN MAJU		KET	
	Program	Indikator Kinerja		Kegiatan	Indikator Kinerja		Sub Kegiatan	Indikator Kinerja			Lokasi Sub Kegiatan	N+1		N+2
		Hasil Program	Target Capaian		Keluaran Kegiatan	Target Capaian		Keluaran Sub Kegiatan	Target Capaian					
				2.17.07.2.01 Pemberdayaan Usaha Mikro yang Telah Menerima Pembinaan dan Pendampingan Terhadap Usaha Mikro Melalui Pendataan, Kemitraan, Kemudahan Perizinan, Penguatan Kelembagaan dan Koordinasi dengan Para Pemangku Kepentingan	Jumlah Unit Usaha yang Telah Menerima Pembinaan dan Pendampingan Terhadap Usaha Mikro	2959 Unit Usaha	2.17.07.2.01.0004 Pemberdayaan Kelembagaan Potensi dan Pengembangan Usaha Mikro	Jumlah usaha mikro yang didata, jumlah usaha mikro yang bermitra, jumlah usaha mikro yang diberi dukungan fasilitasi standarisasi dan sertifikasi produk usaha, usaha mikro yang diberi dukungan fasilitasi pelatihan dan usaha mikro yang diberikan pendampingan melalui lembaga pendampingan	3106 Usaha Mikro	Kota Malang, Semua Kecamatan, Semua Kel/Desa	995.311.789,00	4.379.559.375,00	0,00	
				2.17.07.2.01 Pemberdayaan Usaha Mikro yang Telah Melakukan Koordinasi dan Sinkronisasi dengan Para Pemangku Kepentingan dalam Pemberdayaan Usaha Mikro Melalui Pendataan, Kemitraan, Kemudahan Perizinan, Penguatan Kelembagaan dan Koordinasi dengan Para Pemangku Kepentingan	Jumlah SDM yang Telah Melakukan Koordinasi dan Sinkronisasi dengan Para Pemangku Kepentingan dalam Pemberdayaan Usaha Mikro	80 Orang	2.17.07.2.01.0005 Koordinasi dan Sinkronisasi dengan Para Pemangku Kepentingan dalam Pemberdayaan Usaha Mikro	Jumlah usaha mikro yang didata, jumlah usaha mikro yang bermitra, jumlah usaha mikro yang diberi dukungan fasilitasi standarisasi dan sertifikasi produk usaha, usaha mikro yang diberi dukungan fasilitasi pelatihan dan usaha mikro yang diberikan pendampingan melalui lembaga pendampingan	3106 Usaha Mikro	Kota Malang, Semua Kecamatan, Semua Kel/Desa	714.500,00	120.000.000,00	0,00	
				2.17.07.2.01 Pemberdayaan Usaha Mikro yang Telah Melakukan Koordinasi dan Sinkronisasi dengan Para Pemangku Kepentingan Melalui Pendataan, Kemitraan, Kemudahan Perizinan, Penguatan Kelembagaan dan Koordinasi dengan Para Pemangku Kepentingan	Jumlah Unit Usaha Mikro Terdata	500 Unit Usaha	2.17.07.2.01.0014 Penyusunan Basis Data Usaha Mikro	Jumlah usaha mikro yang didata, jumlah usaha mikro yang bermitra, jumlah usaha mikro yang diberi dukungan fasilitasi standarisasi dan sertifikasi produk usaha, usaha mikro yang diberi dukungan fasilitasi pelatihan dan usaha mikro yang diberikan pendampingan melalui lembaga pendampingan	3106 Usaha Mikro	Kota Malang, Semua Kecamatan, Semua Kel/Desa	131.703.115,00	255.000.000,00	0,00	

No	PROGRAM			KEGIATAN			SUB KEGIATAN				PLAFON ANGGARAN SEMENTARA (Rp)	PRAKIRAAN MAJU		KET
	Program	Indikator Kinerja		Kegiatan	Indikator Kinerja		Sub Kegiatan	Indikator Kinerja		Lokasi Sub Kegiatan		N+1	N+2	
		Hasil Program	Target Capaian		Keluaran Kegiatan	Target Capaian		Keluaran Sub Kegiatan	Target Capaian					
				2.17.07.2.01 Pemberdayaan Usaha Mikro yang Dilakukan Melalui Pendataan, Kemitraan, Kemudahan Perizinan, Penguatan Kelembagaan dan Koordinasi dengan Para Pemangku Kepentingan	Jumlah SDM yang Memahami Pengetahuan Usaha Mikro dan Kewirausahaan	1495 Orang	2.17.07.2.01.0015 Peningkatan Pemahaman dan Pengetahuan UMKM serta Kapasitas dan Kompetensi SDM UMKM dan Kewirausahaan melalui Pendidikan dan Pelatihan	Jumlah usaha mikro yang didata, jumlah usaha mikro yang bermitra, jumlah usaha mikro yang diberi dukungan fasilitasi standarisasi dan sertifikasi produk usaha, usaha mikro yang diberi dukungan fasilitasi pelatihan dan usaha mikro yang diberikan pendampingan melalui lembaga pendampingan	3106 Usaha Mikro	Kota Malang, Semua Kecamatan, Semua Kel/Desa	137.409.059,00	320.440.625,00	0,00	
	<b>2.17.08 PROGRAM PENGEMBANGAN UMKM</b>	Persentase volume penjualan usaha mikro yang terfasilitasi	10.5 %											
				2.17.08.2.01 Pengembangan Usaha Mikro dengan Orientasi Peningkatan Skala Usaha Menjadi Usaha Kecil	Jumlah Unit Usaha UMKM yang Mendapatkan Fasilitas Produksi dan Pengolahan, Pemasaran, Sumber Daya Manusia, Serta Desain dan Teknologi	611 Unit Usaha	2.17.08.2.01.0006 Produksi dan Pengolahan, Pemasaran, Sumber Daya Manusia, serta Desain dan Teknologi	Jumlah Usaha Mikro yang diberikan dukungan fasilitasi pemasaran	501 Unit Usaha Mikro	Kota Malang, Semua Kecamatan, Semua Kel/Desa	356.000.000,00	600.000.000,00	0,00	
<b>3.30 URUSAN PEMERINTAHAN BIDANG PERDAGANGAN</b>														
	<b>3.30.02 PROGRAM PERIZINAN DAN PENDAFTARAN PERUSAHAAN</b>	Persentase pelaku usaha yang memiliki ijin usaha perdagangan Persentase pelaku usaha yang tidak menggunakan bahan berbahaya di pasar rakyat	100 % 84 %											
				3.30.02.2.02 Penerbitan Tanda Daftar Gudang	Jumlah Dokumen Tanda Daftar Gudang	25 Dokumen	3.30.02.2.02.0001 Fasilitasi Penerbitan Tanda Daftar Gudang	Jumlah penerbitan TDG Jumlah penerbitan TDG	10 Dokumen 80 TDG	Kota Malang, Semua Kecamatan, Semua Kel/Desa	5.000.000,00	115.000.000,00	0,00	
				3.30.02.2.03 Penerbitan Surat Tanda Pendaftaran Waralaba (STPW) untuk Penerima Waralaba dari Waralaba Dalam Negeri	Jumlah dokumen yang di verifikasi sebagai Pemenuhan Komitmen Perolehan Surat Tanda Pendaftaran Waralaba (STPW) penerima waralaba Dalam Negeri dan penerima waralaba lanjutan dalam negeri melalui sistem yang terintegrasi secara elektronik	15 dokumen	3.30.02.2.03.0004 Fasilitasi Pemenuhan Komitmen Perolehan Surat Tanda Pendaftaran Waralaba (STPW) penerima waralaba Dalam Negeri dan penerima waralaba lanjutan dalam negeri melalui sistem yang terintegrasi secara elektronik	Jumlah Penerbitan STPW yang tepat waktu	95 STPW	Kota Malang, Semua Kecamatan, Semua Kel/Desa	5.000.000,00	95.000.000,00	0,00	

No	PROGRAM			KEGIATAN			SUB KEGIATAN				PLAFON ANGGARAN SEMENTARA (Rp)	PRAKIRAAN MAJU		KET
	Program	Indikator Kinerja		Kegiatan	Indikator Kinerja		Sub Kegiatan	Indikator Kinerja		Lokasi Sub Kegiatan		N+1	N+2	
		Hasil Program	Target Capaian		Keluaran Kegiatan	Target Capaian		Keluaran Sub Kegiatan	Target Capaian					
				3.30.02.2.05 Penerbitan Surat Izin Usaha Perdagangan Minuman Beralkohol Golongan B dan C untuk Pengecer dan Penjual Langsung Minum di Tempat	Jumlah Surat Keterangan Pengecer (SKP) Untuk Pengecer dan Surat Keterangan Penjual Langsung Minuman Beralkohol (SKPL) untuk Penjual Langsung Minuman Beralkohol Golongan B dan C yang diterbitkan melalui Sistem Pelayanan Perizinan Berusaha Terintegrasi Secara Elektronik	25 dokumen	3.30.02.2.05.0002 Fasilitasi Penerbitan Surat Keterangan Pengecer (SKP) dan Surat Keterangan Penjual Langsung Minuman Beralkohol (SKPL) Golongan B dan C	Jumlah Penerbitan Minol	5 Dokumen	Kota Malang, Semua Kecamatan, Semua Kel/Desa	49.000.000,00	75.000.000,00	0,00	
				3.30.02.2.06 Pengendalian Fasilitas Penyimpanan Bahan Berbahaya dan Pengawasan Distribusi, Pengemasan dan Pelabelan Bahan Berbahaya di Tingkat Daerah Kabupaten/ Kota	Jumlah Laporan Hasil Pemeriksaan Penyimpanan Bahan Berbahaya	1 Laporan	3.30.02.2.06.0001 Pemeriksaan Penyimpanan Bahan Berbahaya	Jumlah pemeriksaan bahan berbahaya dan pengawasan distribusi, pengemasan dan pelabelan bahan berbahaya di tingkat daerah Kab Kota	1 Laporan	Kota Malang, Semua Kecamatan, Semua Kel/Desa	17.000.000,00	50.000.000,00	0,00	
	<b>3.30.03 PROGRAM PENINGKATAN SARANA DISTRIBUSI PERDAGANGAN</b>	Persentase pembangunan sarana distribusi perdagangan dan pemanfaatannya	76.92 %											
				3.30.03.2.01 Pembangunan dan Pengelolaan Sarana Distribusi Perdagangan	Jumlah Sarana Distribusi Perdagangan	26 Unit	3.30.03.2.01.0001 Penyediaan Sarana Distribusi Perdagangan	Jumlah pengembangan dan pengelolaan sarana distribusi perdagangan	54 unit	Kota Malang, Semua Kecamatan, Semua Kel/Desa	12.070.000.000,00	17.500.000.000,00	0,00	
				3.30.03.2.02 Pembinaan Terhadap Pengelola Sarana Distribusi Perdagangan Masyarakat di Wilayah Kerjanya	Jumlah Dokumen Hasil Pembinaan dan Pengendalian kepada Pengelola Sarana Distribusi Perdagangan	1 Dokumen	3.30.03.2.02.0001 Pembinaan dan Pengendalian Pengelola Sarana Distribusi Perdagangan	Jumlah Dokumen Pembangunan sarana distribusi perdagangan yang telah dilakukan sesuai target waktunya	3 Dokumen	Kota Malang, Semua Kecamatan, Semua Kel/Desa	51.000.000,00	110.000.000,00	0,00	
				3.30.03.2.02 Pembinaan Terhadap Pengelola Sarana Distribusi Perdagangan Masyarakat di Wilayah Kerjanya	Jumlah Dokumen Hasil Pembinaan dan Pengendalian kepada Pengelola Sarana Distribusi Perdagangan	1 Dokumen	3.30.03.2.02.0002 Pemberdayaan Pengelola Sarana Distribusi Perdagangan	Jumlah Dokumen Pembangunan sarana distribusi perdagangan yang telah dilakukan sesuai target waktunya	3 Dokumen	Kota Malang, Semua Kecamatan, Semua Kel/Desa	175.000.000,00	525.752.500,00	0,00	

No	PROGRAM			KEGIATAN			SUB KEGIATAN			PLAFON ANGGARAN SEMENTARA (Rp)	PRAKIRAAN MAJU		KET	
	Program	Indikator Kinerja		Kegiatan	Indikator Kinerja		Sub Kegiatan	Indikator Kinerja			Lokasi Sub Kegiatan	N+1		N+2
		Hasil Program	Target Capaian		Keluaran Kegiatan	Target Capaian		Keluaran Sub Kegiatan	Target Capaian					
	<b>3.30.04 PROGRAM STABILISASI HARGA BARANG KEBUTUHAN POKOK DAN BARANG PENTING</b>	Persentase stabilitas dan jumlah ketersediaan harga barang kebutuhan pokok	2 %											
				3.30.04.2.02 Pengendalian Harga, dan Stok Barang Kebutuhan Pokok dan Barang Penting di Tingkat Pasar Kabupaten/Kota	Jumlah Laporan Pemantauan Harga dan Stok Barang Kebutuhan Pokok dan Barang Penting pada Pasar Rakyat yang Terintegrasi dalam Sistem Informasi Perdagangan	1 Laporan	3.30.04.2.02.0002 Pemantauan Harga dan Stok Barang Kebutuhan Pokok dan Barang Penting pada Pasar Rakyat yang Terintegrasi dalam Sistem Informasi Perdagangan	Jumlah laporan pemantauan harga dan stok barang kebutuhan pokok dan barang penting pada pelaku usaha distribusi barang dan laporan pelaksanaan operasi pasar reguler dan pasar khusus	1 Dokumen	Kota Malang, Semua Kecamatan, Semua Kel/Desa	60.361.215,00	400.000.000,00	0,00	
				3.30.04.2.02 Pengendalian Harga, dan Stok Barang Kebutuhan Pokok dan Barang Penting di Tingkat Pasar Kabupaten/Kota	Jumlah Laporan Pelaksanaan Operasi Pasar Reguler dan Pasar Khusus yang Berdampak dalam 1 (Satu) Kabupaten/Kota	3 Laporan	3.30.04.2.02.0003 Pelaksanaan Operasi Pasar Reguler dan Pasar Khusus yang Berdampak dalam 1 (Satu) Kabupaten/Kota	Jumlah laporan pemantauan harga dan stok barang kebutuhan pokok dan barang penting pada pelaku usaha distribusi barang dan laporan pelaksanaan operasi pasar reguler dan pasar khusus	1 Dokumen	Kota Malang, Semua Kecamatan, Semua Kel/Desa	118.000.000,00	150.000.000,00	0,00	
	<b>3.30.05 PROGRAM PENGEMBANGAN EKSPOR</b>	Persentase pelaku usaha yang memperoleh pelatihan/fasilitasi pengembangan ekspor	8.77 %											
				3.30.05.2.01 Penyelenggaraan Promosi Dagang Melalui Pameran Dagang dan Misi Dagang bagi Produk Ekspor Unggulan yang Terdapat pada 1 (Satu) Daerah Kabupaten/Kota	Jumlah Pelaku Usaha yang Difasilitasi dalam Misi Dagang Produk Ekspor Unggulan	5 Pelaku Usaha	3.30.05.2.01.0004 Misi Dagang bagi Produk Ekspor Unggulan	Jumlah pelaku usaha yang memperoleh pelatihan/fasilitasi pengembangan ekspor	4 Pelaku Usaha	Kota Malang, Semua Kecamatan, Semua Kel/Desa	85.000.000,00	200.000.000,00	0,00	
	<b>3.30.07 PROGRAM PENGGUNAAN DAN PEMASARAN PRODUK DALAM NEGERI</b>	Persentase UMKM yang mengalami kenaikan omset dengan fasilitasi promosi	2 %											

No	PROGRAM			KEGIATAN			SUB KEGIATAN				PLAFON ANGGARAN SEMENTARA (Rp)	PRAKIRAAN MAJU		KET
	Program	Indikator Kinerja		Kegiatan	Indikator Kinerja		Sub Kegiatan	Indikator Kinerja		Lokasi Sub Kegiatan		N+1	N+2	
		Hasil Program	Target Capaian		Keluaran Kegiatan	Target Capaian		Keluaran Sub Kegiatan	Target Capaian					
				3.30.07.2.01 Pelaksanaan Promosi, Pemasaran dan Peningkatan Penggunaan Produk Dalam Negeri	Jumlah UMKM yang memperoleh fasilitasi Promosi Penggunaan Produk Dalam Negeri di Tingkat Kabupaten/Kota	45 UMKM	3.30.07.2.01.0005 Pelaksanaan Promosi Penggunaan Produk Dalam Negeri di Tingkat Kabupaten/Kota	Jumlah UMKM yang Melaksanakan Promosi Penggunaan Produk Dalam Negeri di Tingkat Kabupaten/Kota	60 UMKM	Kota Malang, Semua Kecamatan, Semua Kel/Desa	200.000.000,00	1.900.000.000,00	0,00	
<b>3.31 URUSAN PEMERINTAHAN BIDANG PERINDUSTRIAN</b>														
	<b>3.31.02 PROGRAM PERENCANAAN DAN PEMBANGUNAN INDUSTRI</b>	Persentase jumlah IKM yang memanfaatkan sarpras Persentase jumlah IKM yang diberdayakan	17 % 22 %											
				3.31.02.2.01 Penyusunan dan Evaluasi Rencana Pembangunan Industri Kabupaten/Kota	Jumlah Dokumen Hasil Koordinasi, Sinkronisasi, dan pelaksanaan Pembangunan Sumber Daya Industri	60 Dokumen	3.31.02.2.01.0003 Koordinasi, Sinkronisasi, dan Pelaksanaan Pembangunan Sumber Daya Industri	Jumlah pertambahan industri kecil dan menengah di Kabupaten/Kota	2250 IKM	Kota Malang, Semua Kecamatan, Semua Kel/Desa	271.175.000,00	750.000.000,00	0,00	
				3.31.02.2.01 Penyusunan dan Evaluasi Rencana Pembangunan Industri Kabupaten/Kota	Jumlah Dokumen Hasil Koordinasi, Sinkronisasi, dan Pelaksanaan Pembangunan Sarana dan Prasarana Industri	1 Dokumen	3.31.02.2.01.0004 Koordinasi, Sinkronisasi, dan Pelaksanaan Pembangunan Sarana dan Prasarana Industri	Jumlah pertambahan industri kecil dan menengah di Kabupaten/Kota	2250 IKM	Kota Malang, Semua Kecamatan, Semua Kel/Desa	3.224.481.171,00	600.000.000,00	0,00	
				3.31.02.2.01 Penyusunan dan Evaluasi Rencana Pembangunan Industri Kabupaten/Kota	Jumlah Dokumen Hasil Koordinasi, Sinkronisasi, dan Pelaksanaan Pemberdayaan Industri dan Peran Serta Masyarakat	1 Dokumen	3.31.02.2.01.0005 Koordinasi, Sinkronisasi, dan Pelaksanaan Pemberdayaan Industri dan Peran Serta Masyarakat	Jumlah pertambahan industri kecil dan menengah di Kabupaten/Kota	2250 IKM	Kota Malang, Semua Kecamatan, Semua Kel/Desa	1.362.211.720,00	13.000.000.000,00	0,00	
				3.31.02.2.01 Penyusunan dan Evaluasi Rencana Pembangunan Industri Kabupaten/Kota	Jumlah Dokumen Evaluasi Pelaksanaan Rencana Pembangunan Industri	1 Dokumen	3.31.02.2.01.0006 Evaluasi Terhadap Pelaksanaan Rencana Pembangunan Industri	Jumlah pertambahan industri kecil dan menengah di Kabupaten/Kota	2250 IKM	Kota Malang, Semua Kecamatan, Semua Kel/Desa	10.700.000,00	100.000.000,00	0,00	
	<b>3.31.03 PROGRAM PENGENDALIAN IZIN USAHA INDUSTRI</b>	Persentase pengawasan Izin Usaha Industri yang terbit melalui OSS pada tahun berjalan	40 %											

No	PROGRAM			KEGIATAN			SUB KEGIATAN				PLAFON ANGGARAN SEMENTARA (Rp)	PRAKIRAAN MAJU		KET	
	Program	Indikator Kinerja		Kegiatan	Indikator Kinerja		Sub Kegiatan	Indikator Kinerja		Lokasi Sub Kegiatan		N+1	N+2		
		Hasil Program	Target Capaian		Keluaran Kegiatan	Target Capaian		Keluaran Sub Kegiatan	Target Capaian						
				3.31.03.2.01 Penerbitan Izin Usaha Industri (IUI), Izin Perluasan Usaha Industri (IPUI), Izin Usaha Kawasan Industri (IUKI) dan Izin Perluasan Kawasan Industri (IPKI) Kewenangan Kabupaten/Kota	-Jumlah dokumen hasil Koordinasi dan Sinkronisasi Pengawasan terhadap Perizinan Berusaha industri dengan skala usaha Industri Kecil dan Industri Menengah yang berlokasi di satu Kab./Kota sepanjang merupakan Penanaman Modal Dalam Negeri dan selain bidang usaha tertentu yang menjadi kewenangan pemerintah pusat	1 Dokumen	3.31.03.2.01.0003 Koordinasi dan Sinkronisasi Pengawasan terhadap Perizinan Berusaha sektor perindustrian yang menjadi kewenangan Kabupaten/Kota	Jumlah izin usaha industri(IUI),ijin usaha kawasan industri (IUKI) dan izin perluasan kawasan industri (IPKI) yang lokasinya di daerah kabupaten/kota yang diterbitkan	150 IKM	Kota Malang, Semua Kecamatan, Semua Kel/Desa	50.000.000,00	50.000.000,00	0,00		
	<b>3.31.04 PROGRAM PENGELOLAAN SISTEM INFORMASI INDUSTRI NASIONAL</b>	Persentase data IKM yang masuk ke dalam SIINas	6 %												
				3.31.04.2.01 Penyediaan Informasi Industri untuk Informasi Industri untuk IUI, IPUI, IUKI dan IPKI Kewenangan Kabupaten/Kota	Jumlah Dokumen Hasil Fasilitasi Pengumpulan, Pengolahan dan Analisis Data Industri, Data Kawasan Industri serta Data Lain Lingkup Kabupaten/Kota Melalui Sistem Informasi Industri Nasional (SIINas)	1 Dokumen	3.31.04.2.01.0001 Fasilitasi Pengumpulan, Pengolahan dan Analisis Data Industri, Data Kawasan Industri serta Data Lain Lingkup Kabupaten/Kota Melalui Sistem Informasi Industri Nasional (SIINas)	Jumlah data perusahaan industri kecil, menengah, dan perusahaan kawasan industri di Kab Kota di SIINas	100 Perusahaan	Kota Malang, Semua Kecamatan, Semua Kel/Desa	50.000.000,00	100.000.000,00	0,00		
<b>3.30 URUSAN PEMERINTAHAN BIDANG PERDAGANGAN</b>															
	<b>3.30.06 PROGRAM STANDARISASI DAN PERLINDUNGAN KONSUMEN</b>	Persentase jumlah alat UTTP yang di tera dan terra ulang	100 %												
				3.30.06.2.01 Pelaksanaan Metrologi Legal, Berupa Tera, Tera Ulang, dan Pengawasan	Jumlah Alat Ukur, Alat Takar, Alat Timbang, dan Alat Perlengkapan Ditera Ulang	13400 Unit	3.30.06.2.01.0001 Pelaksanaan Metrologi Legal, Berupa Tera, Tera Ulang	Jumlah alat-alat ukur, takar, timbang dan perlengkapannya (UTTP) bertanda tera sah yang berlaku	100 %	Kota Malang, Semua Kecamatan, Semua Kel/Desa	239.824.416,00	600.000.000,00	0,00		
				3.30.06.2.01 Pelaksanaan Metrologi Legal, Berupa Tera, Tera Ulang, dan Pengawasan	Jumlah Pelaku Usaha di Bidang Metrologi Legal yang Dibina	100 Orang	3.30.06.2.01.0002 Pengawasan/Penyuluhan Metrologi Legal	Jumlah alat-alat ukur, takar, timbang dan perlengkapannya (UTTP) bertanda tera sah yang berlaku	100 %	Kota Malang, Semua Kecamatan, Semua Kel/Desa	110.000.000,00	200.000.000,00	0,00		

No	PROGRAM			KEGIATAN			SUB KEGIATAN			PLAFON ANGGARAN SEMENTARA (Rp)	PRAKIRAAN MAJU		KET	
	Program	Indikator Kinerja		Kegiatan	Indikator Kinerja		Sub Kegiatan	Indikator Kinerja			Lokasi Sub Kegiatan	N+1		N+2
		Hasil Program	Target Capaian		Keluaran Kegiatan	Target Capaian		Keluaran Sub Kegiatan	Target Capaian					
	<b>3.30.03 PROGRAM PENINGKATAN SARANA DISTRIBUSI PERDAGANGAN</b>	Persentase pembangunan sarana distribusi perdagangan dan pemanfaatannya	76.92 %											
				3.30.03.2.01 Pembangunan dan Pengelolaan Sarana Distribusi Perdagangan	Jumlah Fasilitas Pengelolaan Sarana Distribusi Perdagangan	27 Unit	3.30.03.2.01.0002 Fasilitas Pengelolaan Sarana Distribusi Perdagangan	Jumlah pengembangan dan pengelolaan sarana distribusi perdagangan	54 unit	Kota Malang, Semua Kecamatan, Semua Kel/Desa	5.077.931.061,00	6.932.976.800,00	0,00	
<b>2.19 URUSAN PEMERINTAHAN BIDANG KEPEMUDAAN DAN OLAAHRAHA</b>														
	<b>2.19.01 PROGRAM PENUNJANG URUSAN PEMERINTAHAN DAERAH KABU PATEN/KOTA</b>	persentase sarana dan prasarana dalam kondisi baik	100 %											
				2.19.01.2.01 Perencanaan, Penganggaran, dan Evaluasi Kinerja Perangkat Daerah	Jumlah Dokumen Perencanaan Perangkat Daerah	7 Dokumen	2.19.01.2.01.0001 Penyusunan Dokumen Perencanaan Perangkat Daerah	Persentase dokumen perencanaan, penanggran, dan evaluasi kinerja Perangkat Daerah yang disusun sesuai ketentuan	100 %	Kota Malang, Klojen, Klojen	25.615.639,00	80.000.000,00	0,00	
				2.19.01.2.01 Perencanaan, Penganggaran, dan Evaluasi Kinerja Perangkat Daerah	Jumlah Laporan Evaluasi Kinerja Perangkat Daerah	16 Laporan	2.19.01.2.01.0007 Evaluasi Kinerja Perangkat Daerah	Persentase dokumen perencanaan, penanggran, dan evaluasi kinerja Perangkat Daerah yang disusun sesuai ketentuan	100 %	Kota Malang, Klojen, Klojen	25.615.639,00	80.000.000,00	0,00	
				2.19.01.2.01 Perencanaan, Penganggaran, dan Evaluasi Kinerja Perangkat Daerah	Jumlah Data Statistik Sektoral Daerah yang Telah Dikumpulkan dan Diperiksa Lingkup Perangkat Daerah	4 Data	2.19.01.2.01.0009 Pelaksanaan Pengumpulan Data Statistik Sektoral Daerah	Persentase dokumen perencanaan, penanggran, dan evaluasi kinerja Perangkat Daerah yang disusun sesuai ketentuan	100 %	Kota Malang, Semua Kecamatan, Semua Kel/Desa	0,00	100.000.000,00	0,00	
				2.19.01.2.02 Administrasi Keuangan Perangkat Daerah	Jumlah Orang yang Menerima Gaji dan Tunjangan ASN	672 Orang/bulan	2.19.01.2.02.0001 Penyediaan Gaji dan Tunjangan ASN	Persentase penyediaan dokumen administrasi keuangan tepat waktu	100 %	Kota Malang, Klojen, Klojen	9.806.728.081,00	11.800.000.000,00	0,00	
				2.19.01.2.02 Administrasi Keuangan Perangkat Daerah	Jumlah Laporan Keuangan Akhir Tahun SKPD dan Laporan Hasil Koordinasi Penyusunan Laporan Keuangan Akhir Tahun SKPD	5 Laporan	2.19.01.2.02.0005 Koordinasi dan Penyusunan Laporan Keuangan Akhir Tahun SKPD	Persentase penyediaan dokumen administrasi keuangan tepat waktu	100 %	Kota Malang, Klojen, Klojen	90.046.917,00	15.000.000,00	0,00	

No	PROGRAM			KEGIATAN			SUB KEGIATAN				PLAFON ANGGARAN SEMENTARA (Rp)	PRAKIRAAN MAJU		KET
	Program	Indikator Kinerja		Kegiatan	Indikator Kinerja		Sub Kegiatan	Indikator Kinerja		Lokasi Sub Kegiatan		N+1	N+2	
		Hasil Program	Target Capaian		Keluaran Kegiatan	Target Capaian		Keluaran Sub Kegiatan	Target Capaian					
				2.19.01.2.05 Administrasi Kepegawaian Perangkat Daerah	Jumlah Pegawai Berdasarkan Tugas dan Fungsi yang Mengikuti Pendidikan dan Pelatihan	116 Orang	2.19.01.2.05.0009 Pendidikan dan Pelatihan Pegawai Berdasarkan Tugas dan Fungsi	Persentase pegawai yang terfasilitasi layanan kepegawaian	84,48 %	Kota Malang, Klojen, Klojen	0,00	265.000.000,00	0,00	
				2.19.01.2.06 Administrasi Umum Perangkat Daerah	Jumlah Paket Komponen Instalasi Listrik/Penerangan Bangunan Kantor yang Disediakan	18 Paket	2.19.01.2.06.0001 Penyediaan Komponen Instalasi Listrik/Penerangan Bangunan Kantor	Persentase kebutuhan kantor yang terfasilitasi	100 %	Kota Malang, Klojen, Klojen	40.719.000,00	45.000.000,00	0,00	
				2.19.01.2.06 Administrasi Umum Perangkat Daerah	Jumlah Paket Barang Cetak dan Penggandaan yang Disediakan	27 Paket	2.19.01.2.06.0005 Penyediaan Barang Cetak dan Penggandaan	Persentase kebutuhan kantor yang terfasilitasi	100 %	Kota Malang, Klojen, Klojen	220.584.100,00	275.000.000,00	0,00	
				2.19.01.2.06 Administrasi Umum Perangkat Daerah	Jumlah Dokumen Bahan Bacaan dan Peraturan Perundang-Undangan yang Disediakan	12 Dokumen	2.19.01.2.06.0006 Penyediaan Bahan Bacaan dan Peraturan Perundang-undangan	Persentase kebutuhan kantor yang terfasilitasi	100 %	Kota Malang, Klojen, Klojen	50.000.000,00	17.000.000,00	0,00	
				2.19.01.2.06 Administrasi Umum Perangkat Daerah	Jumlah Laporan Penyelenggaraan Rapat Koordinasi dan Konsultasi SKPD	8435 Laporan	2.19.01.2.06.0009 Penyelenggaraan Rapat Koordinasi dan Konsultasi SKPD	Persentase kebutuhan kantor yang terfasilitasi	100 %	Kota Malang, Semua Kecamatan, Semua Kel/Desa	1.505.940.000,00	1.400.000.000,00	0,00	
				2.19.01.2.07 Pengadaan Barang Milik Daerah Penunjang Urusan Pemerintah Daerah	Jumlah Unit Peralatan dan Mesin Lainnya yang Disediakan	0 Unit	2.19.01.2.07.0006 Pengadaan Peralatan dan Mesin Lainnya	Persentase pengadaan barang milik daerah sesuai RKBMD	100 %	Kota Malang, Klojen, Klojen	0,00	250.000.000,00	0,00	
				2.19.01.2.07 Pengadaan Barang Milik Daerah Penunjang Urusan Pemerintah Daerah	Jumlah Unit Sarana dan Prasarana Gedung Kantor atau Bangunan Lainnya yang Disediakan	100 Unit	2.19.01.2.07.0010 Pengadaan Sarana dan Prasarana Gedung Kantor atau Bangunan Lainnya	Persentase pengadaan barang milik daerah sesuai RKBMD	100 %	Kota Malang, Klojen, Klojen	0,00	260.000.000,00	0,00	
				2.19.01.2.08 Penyediaan Jasa Penunjang Urusan Pemerintahan Daerah	Jumlah Laporan Penyediaan Jasa Surat Menyurat	12 Laporan	2.19.01.2.08.0001 Penyediaan Jasa Surat Menyurat	Persentase surat dinas yang ditindaklanjuti	100 %	Kota Malang, Klojen, Klojen	457.174.980,00	320.000.000,00	0,00	
				2.19.01.2.08 Penyediaan Jasa Penunjang Urusan Pemerintahan Daerah	Jumlah Laporan Penyediaan Jasa Komunikasi, Sumber Daya Air dan Listrik yang Disediakan	9 Laporan	2.19.01.2.08.0002 Penyediaan Jasa Komunikasi, Sumber Daya Air dan Listrik	Persentase surat dinas yang ditindaklanjuti	100 %	Kota Malang, Semua Kecamatan, Semua Kel/Desa	1.035.519.746,00	1.340.000.000,00	0,00	
				2.19.01.2.08 Penyediaan Jasa Penunjang Urusan Pemerintahan Daerah	Jumlah Laporan Penyediaan Jasa Pelayanan Umum Kantor yang Disediakan	9 Laporan	2.19.01.2.08.0004 Penyediaan Jasa Pelayanan Umum Kantor	Persentase surat dinas yang ditindaklanjuti	100 %	Kota Malang, Semua Kecamatan, Semua Kel/Desa	424.100.753,00	990.000.000,00	0,00	



No	PROGRAM			KEGIATAN			SUB KEGIATAN				PLAFON ANGGARAN SEMENTARA (Rp)	PRAKIRAAN MAJU		KET
	Program	Indikator Kinerja		Kegiatan	Indikator Kinerja		Sub Kegiatan	Indikator Kinerja		Lokasi Sub Kegiatan		N+1	N+2	
		Hasil Program	Target Capaian		Keluaran Kegiatan	Target Capaian		Keluaran Sub Kegiatan	Target Capaian					
				2.19.01.2.09 Pemeliharaan Barang Milik Daerah Penunjang Urusan Pemerintahan Daerah	Jumlah Kendaraan Dinas Operasional atau Lapangan yang Dipelihara dan dibayarkan Pajak dan Perizinannya	20 Unit	2.19.01.2.09.0002 Penyediaan Jasa Pemeliharaan, Biaya Pemeliharaan, Pajak dan Perizinan Kendaraan Dinas Operasional atau Lapangan	Persentase barang milik daerah yang terpelihara	100 %	Kota Malang, Klojen, Klojen	1.128.077.068,00	990.000.000,00	0,00	
				2.19.01.2.09 Pemeliharaan Barang Milik Daerah Penunjang Urusan Pemerintahan Daerah	Jumlah Peralatan dan Mesin Lainnya yang Dipelihara	106 Unit	2.19.01.2.09.0006 Pemeliharaan Peralatan dan Mesin Lainnya	Persentase barang milik daerah yang terpelihara	100 %	Kota Malang, Klojen, Klojen	65.008.125,00	90.000.000,00	0,00	
				2.19.01.2.09 Pemeliharaan Barang Milik Daerah Penunjang Urusan Pemerintahan Daerah	Jumlah Gedung Kantor dan Bangunan Lainnya yang Dipelihara/Direhabilitasi	0 Unit	2.19.01.2.09.0009 Pemeliharaan/Rehabilitasi Gedung Kantor dan Bangunan Lainnya	Persentase barang milik daerah yang terpelihara	100 %	Kota Malang, Klojen, Klojen	0,00	270.000.000,00	0,00	
	<b>2.19.02 PROGRAM PEN GEMBANGAN KAPASITAS DAYA SAING KEPEMUDAAN</b>	Persentase Pemuda (16-30 tahun) wirausaha yang mengikuti pembinaan	11.6 %											
				2.19.02.2.01 Penyadaran, Pemberdayaan, dan Pengembangan Pemuda dan Kepemudaan Terhadap Pemuda Pelopor Kabupaten/Kota, Wirausaha Muda Pemula, dan Pemuda Kader Kabupaten/Kota	Jumlah dokumen hasil Pelaksanaan Koordinasi Strategis Lintas Sektor Penyelenggaraan Pelayanan Kepemudaan di kabupaten/kota	1 Dokumen	2.19.02.2.01.0010 Pelaksanaan Koordinasi Strategis Lintas Sektor Penyelenggaraan Pelayanan Kepemudaan melalui pembentukan tim koordinasi kabupaten/kota Penyelenggaraan Pelayanan Kepemudaan serta penyusunan dan implementasi Rencana Aksi Daerah/RAD Tingkat kabupaten/kota	Jumlah pemuda yang mendapat pelatihan kader pengembangan kepemimpinan, kepedulian, kesukarelawanan dan kepeloporan pemuda	1952 Orang	Kota Malang, Semua Kecamatan, Semua Kel/Desa	50.680.000,00	120.000.000,00	0,00	
				2.19.02.2.01 Penyadaran, Pemberdayaan, dan Pengembangan Pemuda dan Kepemudaan Terhadap Pemuda Pelopor Kabupaten/Kota, Wirausaha Muda Pemula, dan Pemuda Kader Kabupaten/Kota	Jumlah Wirausaha Muda Tingkat kabupaten/kota Yang Difasilitasi Pengembangan Kewirausahaan Pemuda	422 Orang	2.19.02.2.01.0011 Koordinasi, Sinkronisasi, dan Penyelenggaraan Pengembangan Kewirausahaan Pemuda Bagi Wirausaha pemuda Tingkat Kabupaten/kota	Jumlah pemuda yang mendapat pelatihan kader pengembangan kepemimpinan, kepedulian, kesukarelawanan dan kepeloporan pemuda	1952 Orang	Kota Malang, Semua Kecamatan, Semua Kel/Desa	446.700.795,00	770.000.000,00	0,00	

No	PROGRAM			KEGIATAN			SUB KEGIATAN			PLAFON ANGGARAN SEMENTARA (Rp)	PRAKIRAAN MAJU		KET	
	Program	Indikator Kinerja		Kegiatan	Indikator Kinerja		Sub Kegiatan	Indikator Kinerja			Lokasi Sub Kegiatan	N+1		N+2
		Hasil Program	Target Capaian		Keluaran Kegiatan	Target Capaian		Keluaran Sub Kegiatan	Target Capaian					
				2.19.02.2.01 Penayadaran, Pemberdayaan, dan Pengembangan Pemuda dan Kepemudaa n Terhadap Pemuda Pelopor Kab upaten/Kota, Wirausaha Muda Pemula, dan Pemuda Kader Kabu paten/Kota	Jumlah yang menerima penghargaan pemuda	45 Orang	2.19.02.2.01.0012 Pemberian Penghargaan Kepemudaan bagi yang berprestasi dan/atau berjasa dalam memajukan potensi pemuda	Jumlah pemuda yang mendapat pelatihan kader pengembangan kepemimpinan, kepedulian, kesukarelawanan dan kepeloporan pemuda	1952 Orang	Kota Malang, Semua Kecamatan, Semua Kel/Desa	460.999.506,00	300.000.000,00	0,00	
				2.19.02.2.01 Penayadaran, Pemberdayaan, dan Pengembangan Pemuda dan Kepemudaa n Terhadap Pemuda Pelopor Kab upaten/Kota, Wirausaha Muda Pemula, dan Pemuda Kader Kabu paten/Kota	Jumlah Kab/Kot dengan Kepemimpinan dan Kepeloporan dan Kesukarelawanan Pemuda	3 Kegiatan	2.19.02.2.01.0013 Koordinasi, Sinkronisasi dan Penyelenggaraan Pengembangan kepemimpinan pemuda tingkat kabupaten/kota	Jumlah pemuda yang mendapat pelatihan kader pengembangan kepemimpinan, kepedulian, kesukarelawanan dan kepeloporan pemuda	1952 Orang	Kota Malang, Semua Kecamatan, Semua Kel/Desa	71.655.639,00	640.000.000,00	0,00	
				2.19.02.2.01 Penayadaran, Pemberdayaan, dan Pengembangan Pemuda dan Kepemudaa n Terhadap Pemuda Pelopor Kab upaten/Kota, Wirausaha Muda Pemula, dan Pemuda Kader Kabu paten/Kota	Jumlah pemuda di tingkat kabupaten/kota yang haknya terpenuhi	465 Orang	2.19.02.2.01.0014 Pelaksanaan koordinasi dan sinkronisasi Pemenuhan Hak Pemuda di tingkat kabupaten/kota	Jumlah pemuda yang mendapat pelatihan kader pengembangan kepemimpinan, kepedulian, kesukarelawanan dan kepeloporan pemuda	1952 Orang	Kota Malang, Semua Kecamatan, Semua Kel/Desa	304.615.639,00	240.000.000,00	0,00	
				2.19.02.2.01 Penayadaran, Pemberdayaan, dan Pengembangan Pemuda dan Kepemudaa n Terhadap Pemuda Pelopor Kab upaten/Kota, Wirausaha Muda Pemula, dan Pemuda Kader Kabu paten/Kota	Jumlah Pemuda Pelopor Tingkat kabupaten/kota dari Seluruh Kabupaten/Kota yang difasilitasi dalam Pengembangan Kepeloporan Pemuda	15 Orang	2.19.02.2.01.0015 Koordinasi, Sinkronisasi dan Penyelenggaraan Pengembangan Kepeloporan Pemuda bagi Pemuda Pelopor Tingkat Kabupaten/kota	Jumlah pemuda yang mendapat pelatihan kader pengembangan kepemimpinan, kepedulian, kesukarelawanan dan kepeloporan pemuda	1952 Orang	Kota Malang, Semua Kecamatan, Semua Kel/Desa	42.616.000,00	280.000.000,00	0,00	

No	PROGRAM			KEGIATAN			SUB KEGIATAN				PLAFON ANGGARAN SEMENTARA (Rp)	PRAKIRAAN MAJU		KET
	Program	Indikator Kinerja		Kegiatan	Indikator Kinerja		Sub Kegiatan	Indikator Kinerja		Lokasi Sub Kegiatan		N+1	N+2	
		Hasil Program	Target Capaian		Keluaran Kegiatan	Target Capaian		Keluaran Sub Kegiatan	Target Capaian					
				2.19.02.2.01 Penyadaran, Pemberdayaan, dan Pengembangan Pemuda dan Kepemudaan Terhadap Pemuda Pelopor Kabupaten/Kota, Wirausaha Muda Pemula, dan Pemuda Kader Kabupaten/Kota	Jumlah prasarana kepemudaan di tingkat kabupaten/kota yang tersedia	1 Unit	2.19.02.2.01.0016 Penyediaan dan Pengelolaan Prasarana dan Sarana Kepemudaan tingkat kabupaten/kota	Jumlah pemuda yang mendapat pelatihan kader pengembangan kepemimpinan, kepedulian, kesukarelawanan dan kepeloporan pemuda	1952 Orang	Kota Malang, Semua Kecamatan, Semua Kel/Desa	168.077.834,00	5.050.000.000,00	0,00	
				2.19.02.2.02 Pemberdayaan dan Pengembangan Organisasi Kepemudaan Tingkat Daerah Kabupaten/Kota	Jumlah Organisasi Kepramukaan Tingkat Daerah yang Meningkatkan Kapasitasnya	46 Organisasi	2.19.02.2.02.0003 Koordinasi, sinkronisasi, dan penyelenggaraan pengembangan organisasi kepemudaan tingkat kabupaten/kota	Tingkat partisipasi pemuda dalam organisasi sosial kemasyarakatan	23,90 %	Kota Malang, Semua Kecamatan, Semua Kel/Desa	55.012.000,00	250.000.000,00	0,00	
				2.19.02.2.02 Pemberdayaan dan Pengembangan Organisasi Kepemudaan Tingkat Daerah Kabupaten/Kota	Jumlah organisasi kepemudaan yang difasilitasi dalam pengembangan organisasi kepemudaan tingkat kabupaten/kota	165 Orang	2.19.02.2.02.0004 Koordinasi, Sinkronisasi, dan penyelenggaraan Pemberdayaan organisasi kepemudaan melalui kemitraan berbasis peneguhan kemandirian ekonomi pemuda tingkat Kabupaten/Kota	Tingkat partisipasi pemuda dalam organisasi sosial kemasyarakatan	23,90 %	Kota Malang, Semua Kecamatan, Semua Kel/Desa	0,00	280.000.000,00	0,00	
	<b>2.19.03 PROGRAM PENGEMBANGAN KAPASITAS DAYA SAING KE OLAHRAGAAN</b>	Jumlah medali emas pada event PORPROV Jumlah medali emas pada event PORSD Jumlah event olahraga massal yang diselenggarakan Jumlah medali emas pada event POPDA	0 Medali Emas 5 Medali Emas 8 event - Medali Emas											
				2.19.03.2.02 Penyelenggaraan Kejuaraan Olahraga Tingkat Daerah Kabupaten/Kota	Jumlah Kejuaraan Olahraga Multi Event dan Single Event Tingkat Kabupaten/Kota	3 Kegiatan	2.19.03.2.02.0004 Penyelenggaraan Kejuaraan Olahraga Multi Event dan Single Event Tingkat Kabupaten/Kota	Jumlah penyelenggaraan event olahraga prestasi tingkat daerah	3 event	Kota Malang, Semua Kecamatan, Semua Kel/Desa	0,00	400.000.000,00	0,00	
				2.19.03.2.02 Penyelenggaraan Kejuaraan Olahraga Tingkat Daerah Kabupaten/Kota	Jumlah Peserta pada Penyelenggaraan Kejuaraan Olahraga Tingkat Kabupaten/kota	900 Orang	2.19.03.2.02.0006 Keikutsertaan anggota kontingen kabupaten/kota dalam Penyelenggaraan pekan dan kejuaraan olahraga	Jumlah penyelenggaraan event olahraga prestasi tingkat daerah	3 event	Kota Malang, Semua Kecamatan, Semua Kel/Desa	33.802.466.102,00	1.110.000.000,00	0,00	

No	PROGRAM			KEGIATAN			SUB KEGIATAN			PLAFON ANGGARAN SEMENTARA (Rp)	PRAKIRAAN MAJU		KET	
	Program	Indikator Kinerja		Kegiatan	Indikator Kinerja		Sub Kegiatan	Indikator Kinerja			Lokasi Sub Kegiatan	N+1		N+2
		Hasil Program	Target Capaian		Keluaran Kegiatan	Target Capaian		Keluaran Sub Kegiatan	Target Capaian					
				2.19.03.2.03 Pembinaan dan Pengembangan Olahraga Prestasi Tingkat Daerah Provinsi	Jumlah Atlet Daerah yang Diseleksi	500 Orang	2.19.03.2.03.0006 Seleksi Atlet Daerah	Jumlah cabor yang dibina dan dikembangkan dalam bidang keolahragaan yang berprestasi	15 cabang olahraga	Kota Malang, Semua Kecamatan, Semua Kel/Desa	0,00	240.000.000,00	0,00	
				2.19.03.2.03 Pembinaan dan Pengembangan Olahraga Prestasi Tingkat Daerah Provinsi	Jumlah Pemusatan Latihan Daerah yang terintegrasi dengan pengembangan Ilmu Pengetahuan dan Teknologi Keolahragaan (Sport Science)	2 Pelatda	2.19.03.2.03.0008 Pemusatan Latihan Daerah yang terintegrasi dengan pengembangan Ilmu Pengetahuan dan Teknologi Keolahragaan (Sport Science )	Jumlah cabor yang dibina dan dikembangkan dalam bidang keolahragaan yang berprestasi	15 cabang olahraga	Kota Malang, Semua Kecamatan, Semua Kel/Desa	0,00	240.000.000,00	0,00	
				2.19.03.2.04 Pembinaan dan Pengembangan Organisasi Olahraga	Jumlah Dokumen Hasil Peningkatan Kerja Sama Organisasi Keolahragaan Kabupaten/Kota	2 Dokumen	2.19.03.2.04.0006 Peningkatan Kerja Sama Organisasi Keolahragaan Kabupaten/Kota dengan Lembaga Terkait			Kota Malang, Semua Kecamatan, Semua Kel/Desa	22.837.030.000,00	22.550.000.000,00	0,00	
				2.19.03.2.05 Pembinaan dan Pengembangan Olahraga Rekreasi	Jumlah Laporan Hasil Pembinaan dalam rangka Pemberdayaan Perkumpulan Olahraga Rekreasi	1 Laporan	2.19.03.2.05.0006 Pemberdayaan Perkumpulan Olahraga Rekreasi	Jumlah sarana dan prasarana olahraga yang dikembangkan	5 sarana prasarana	Kota Malang, Semua Kecamatan, Semua Kel/Desa	51.231.278,00	7.250.000.000,00	0,00	
				2.19.03.2.05 Pembinaan dan Pengembangan Olahraga Rekreasi	Jumlah Dokumen Hasil Penyelenggaraan Olahraga Tradisional di Masyarakat	3 Dokumen	2.19.03.2.05.0008 Pemanfaatan Olahraga Tradisional dalam Masyarakat	Jumlah sarana dan prasarana olahraga yang dikembangkan	5 sarana prasarana	Kota Malang, Semua Kecamatan, Semua Kel/Desa	0,00	240.000.000,00	0,00	
				2.19.03.2.05 Pembinaan dan Pengembangan Olahraga Rekreasi	Jumlah Prasarana dan Sarana Kepramukaan kabupaten/kota yang Tersedia dan Termanfaatkan	243 Unit	2.19.03.2.05.0009 Penyediaan prasarana dan sarana olahraga rekreasi melalui perencanaan, pengadaan, pemanfaatan, pemeliharaan, pengembangan, dan pengawasan	Jumlah sarana dan prasarana olahraga yang dikembangkan	5 sarana prasarana	Kota Malang, Semua Kecamatan, Semua Kel/Desa	17.391.331.169,00	5.550.000.000,00	0,00	
	<b>2.19.04 PROGRAM PEN GEMBANGAN KAPASITAS KEPRAMUKAAN</b>	Pertumbuhan anggota pramuka di Kota Malang	12.1 %											
				2.19.04.2.01 Pembinaan dan Pengembangan Organisasi Kepramukaan	Jumlah Data dan Informasi Kepramukaan Berbasis Elektronik yang Tersedia dan Termanfaatkan	1 Dokumen	2.19.04.2.01.0001 Koordinasi dan Sinkronisasi Penyediaan Data dan Informasi Kepramukaan Berbasis Elektronik	Jumlah anggota yang aktif dalam Kegiatan kepramukaan	26525 Orang	Kota Malang, Semua Kecamatan, Semua Kel/Desa	0,00	85.000.000,00	0,00	
				2.19.04.2.01 Pembinaan dan Pengembangan Organisasi Kepramukaan	Jumlah Organisasi Kepramukaan Tingkat Daerah yang Meningkatkan Kapasitasnya	1 Organisasi	2.19.04.2.01.0002 Peningkatan Kapasitas Organisasi Kepramukaan Tingkat Daerah	Jumlah anggota yang aktif dalam Kegiatan kepramukaan	26525 Orang	Kota Malang, Semua Kecamatan, Semua Kel/Desa	350.000.000,00	800.000.000,00	0,00	
<b>3.26 URUSAN PEMERINTAHAN BIDANG PARIWISATA</b>														

No	PROGRAM			KEGIATAN			SUB KEGIATAN				PLAFON ANGGARAN SEMENTARA (Rp)	PRAKIRAAN MAJU		KET
	Program	Indikator Kinerja		Kegiatan	Indikator Kinerja		Sub Kegiatan	Indikator Kinerja		Lokasi Sub Kegiatan		N+1	N+2	
		Hasil Program	Target Capaian		Keluaran Kegiatan	Target Capaian		Keluaran Sub Kegiatan	Target Capaian					
	<b>3.26.02 PROGRAM PENINGKATAN DAYA TARIK DESTINASI PARIWISATA</b>	Persentase industri pariwisata yang dibina	64 %											
				3.26.02.2.01 Pengelolaan Daya Tarik Wisata Kabupaten/Kota	Jumlah Dokumen Perancangan dan Perencanaan Pengembangan Daya Tarik Wisata Unggulan Kabupaten/Kota	1 Dokumen	3.26.02.2.01.0009 Perencanaan dan Perancangan Daya Tarik Wisata Unggulan Kabupaten/Kota	Jumlah daya tarik wisata yang dibina	19 daya tarik wisata	Kota Malang, Semua Kecamatan, Semua Kel/Desa	0,00	137.500.000,00	0,00	
				3.26.02.2.02 Pengelolaan Kawasan Strategis Pariwisata Kabupaten/Kota	Tersedianya Dokumen Perencanaan Kawasan Strategis Pariwisata Kabupaten/Kota	0 Dokumen	3.26.02.2.02.0002 Perencanaan Kawasan Strategis Pariwisata Kabupaten/Kota	Jumlah Dokumen kepariwisataan Kabupaten / Kota	1 Dokumen	Kota Malang, Semua Kecamatan, Semua Kel/Desa	0,00	670.000.000,00	0,00	
				3.26.02.2.03 Pengelolaan Destinasi Pariwisata Kabupaten/Kota	Jumlah Destinasi Pariwisata Kabupaten/Kota yang Dikembangkan Sesuai dengan Tahapan Pengembangan (Rintisan, Berkembang, Pemantapan, Revitalisasi)	2 Lokasi	3.26.02.2.03.0003 Pengembangan Destinasi Pariwisata Kabupaten/Kota	Jumlah kelengkapan infrastruktur dasar, fasilitas umum, dan fasilitas pariwisata	1 fasilitas	Kota Malang, Semua Kecamatan, Semua Kel/Desa	160.455.175,00	440.000.000,00	0,00	
				3.26.02.2.03 Pengelolaan Destinasi Pariwisata Kabupaten/Kota	Jumlah Sarana dan Prasarana Pengelolaan Destinasi Pariwisata Kabupaten/Kota yang Tersedia dan Terpelihara	1 Unit	3.26.02.2.03.0004 Pengadaan/Pemeliharaan/Rehabilitasi Sarana dan Prasarana dalam Pengelolaan Destinasi Pariwisata Kabupaten/Kota	Jumlah kelengkapan infrastruktur dasar, fasilitas umum, dan fasilitas pariwisata	1 fasilitas	Kota Malang, Semua Kecamatan, Semua Kel/Desa	83.807.839,00	3.550.000.000,00	0,00	
				3.26.02.2.03 Pengelolaan Destinasi Pariwisata Kabupaten/Kota	Jumlah Laporan Hasil Pemberdayaan Masyarakat dalam Pengelolaan Destinasi Pariwisata Kabupaten/Kota	1 Laporan	3.26.02.2.03.0006 Pemberdayaan Masyarakat dalam Pengelolaan Destinasi Pariwisata Kabupaten/Kota	Jumlah kelengkapan infrastruktur dasar, fasilitas umum, dan fasilitas pariwisata	1 fasilitas	Kota Malang, Semua Kecamatan, Semua Kel/Desa	0,00	170.000.000,00	0,00	
				3.26.02.2.03 Pengelolaan Destinasi Pariwisata Kabupaten/Kota	Jumlah Lokasi yang Menerapkan Destinasi Pariwisata Berkelanjutan dalam Pengelolaan Destinasi Pariwisata Kabupaten/Kota	4 Lokasi	3.26.02.2.03.0007 Penerapan Destinasi Pariwisata Berkelanjutan dalam Pengelolaan Destinasi Pariwisata Kabupaten/Kota	Jumlah kelengkapan infrastruktur dasar, fasilitas umum, dan fasilitas pariwisata	1 fasilitas	Kota Malang, Semua Kecamatan, Semua Kel/Desa	0,00	200.000.000,00	0,00	
				3.26.02.2.03 Pengelolaan Destinasi Pariwisata Kabupaten/Kota	Jumlah Laporan Hasil Monitoring dan Evaluasi Pengelolaan Destinasi Pariwisata Kabupaten/Kota	1 Laporan	3.26.02.2.03.0010 Monitoring dan Evaluasi Pengelolaan Destinasi Pariwisata Kabupaten/Kota	Jumlah kelengkapan infrastruktur dasar, fasilitas umum, dan fasilitas pariwisata	1 fasilitas	Kota Malang, Semua Kecamatan, Semua Kel/Desa	0,00	110.000.000,00	0,00	

No	PROGRAM			KEGIATAN			SUB KEGIATAN				PLAFON ANGGARAN SEMENTARA (Rp)	PRAKIRAAN MAJU		KET
	Program	Indikator Kinerja		Kegiatan	Indikator Kinerja		Sub Kegiatan	Indikator Kinerja		Lokasi Sub Kegiatan		N+1	N+2	
		Hasil Program	Target Capaian		Keluaran Kegiatan	Target Capaian		Keluaran Sub Kegiatan	Target Capaian					
				3.26.02.2.04 Penetapan Tanda Daftar Usaha Pariwisata Daerah Kabupaten/Kota	Jumlah usaha yang dibina dan diawasi	10 Usaha	3.26.02.2.04.0007 Pembinaan dan Pengawasan untuk memastikan Kepatuhan Pelaku Usaha Melaksanakan Standar Usaha Risiko Menengah Rendah di kabupaten?kota	Jumlah tanda daftar usaha pariwisata per sub jenis usaha di kabupaten / kota	2203 TDUP	Kota Malang, Semua Kecamatan, Semua Kel/Desa	131.480.000,00	270.000.000,00	0,00	
	<b>3.26.03 PROGRAM PEMASARAN PARIWISATA</b>													
				3.26.03.2.01 Pemasaran Pariwisata Dalam dan Luar Negeri Daya Tarik, Destinasi dan Kawasan Strategis Pariwisata Kabupaten/Kota	Jumlah Dokumen Hasil Pelaksanaan Penyediaan Data dan Penyebaran Informasi Pariwisata Kabupaten/Kota, Baik Dalam dan Luar Negeri	12 Dokumen	3.26.03.2.01.0003 Penyediaan Data dan Penyebaran Informasi Pariwisata Kabupaten/Kota, Baik Dalam dan Luar Negeri	Jumlah industri pariwisata dan ekonomi kreatif yang berpartisipasi pada event pariwisata	50 industri	Kota Malang, Semua Kecamatan, Semua Kel/Desa	57.224.600,00	320.000.000,00	0,00	
				3.26.03.2.01 Pemasaran Pariwisata Dalam dan Luar Negeri Daya Tarik, Destinasi dan Kawasan Strategis Pariwisata Kabupaten/Kota	Jumlah Kegiatan Pemasaran Pariwisata Baik Dalam dan Luar Negeri	1 Kegiatan	3.26.03.2.01.0006 Fasilitas Kegiatan Pemasaran Pariwisata Baik Dalam dan Luar Negeri Pariwisata Kabupaten/Kota	Jumlah industri pariwisata dan ekonomi kreatif yang berpartisipasi pada event pariwisata	50 industri	Kota Malang, Semua Kecamatan, Semua Kel/Desa	125.000.000,00	900.000.000,00	0,00	
	<b>3.26.04 PROGRAM PENGEMBANGAN EKONOMI KREATIF MELALUI PEMANFAATAN DAN PERLINDUNGAN HAK KEKAYAAN INTELEKTUAL</b>	Persentase pertumbuhan pelaku ekonomi kreatif yang mendapat pembekalan sertifikasi HKI	21 %											
				3.26.04.2.02 Pengembangan Ekosistem Ekonomi Kreatif	Jumlah kegiatan / orang yang mendapat fasilitasi penguatan kekayaan intelektual	1 Kegiatan	3.26.04.2.02.0014 Fasilitas penguatan Kekayaan Intelektual	Jumlah peserta sosialisasi dan bimtek HKI	10 peserta	Kota Malang, Semua Kecamatan, Semua Kel/Desa	40.680.000,00	270.000.000,00	0,00	
	<b>3.26.05 PROGRAM PENGEMBANGAN SUMBER DAYA PARIWISATA DAN EKONOMI KREATIF</b>	Persentase pengembangan pariwisata dan ekonomi kreatif	54 %											

No	PROGRAM			KEGIATAN			SUB KEGIATAN				PLAFON ANGGARAN SEMENTARA (Rp)	PRAKIRAAN MAJU		KET
	Program	Indikator Kinerja		Kegiatan	Indikator Kinerja		Sub Kegiatan	Indikator Kinerja		Lokasi Sub Kegiatan		N+1	N+2	
		Hasil Program	Target Capaian		Keluaran Kegiatan	Target Capaian		Keluaran Sub Kegiatan	Target Capaian					
				3.26.05.2.01 Pelaksanaan Peningkatan Kapasitas Sumber Daya Manusia Pariwisata dan Ekonomi Kreatif Tingkat Dasar	Jumlah Laporan Hasil Fasilitasi Proses Kreasi, Produksi, Distribusi Konsumsi, dan Konservasi Ekonomi Kreatif	12 Laporan	3.26.05.2.01.0005 Fasilitasi Proses Kreasi, Produksi, Distribusi Konsumsi dan Konservasi Ekonomi Kreatif	Jumlah pelaku ekonomi kreatif yang dibina	350 pelaku	Kota Malang, Semua Kecamatan, Semua Kel/Desa	167.832.020,00	470.000.000,00	0,00	
				3.26.05.2.01 Pelaksanaan Peningkatan Kapasitas Sumber Daya Manusia Pariwisata dan Ekonomi Kreatif Tingkat Dasar	Jumlah SDM Ekonomi Kreatif yang Mengikuti Fasilitasi Pengembangan Kompetensi Sumber Daya Manusia Ekonomi Kreatif	50 Orang	3.26.05.2.01.0006 Fasilitasi Pengembangan Kompetensi Sumber Daya Manusia Ekonomi Kreatif	Jumlah pelaku ekonomi kreatif yang dibina	350 pelaku	Kota Malang, Semua Kecamatan, Semua Kel/Desa	40.000.000,00	110.000.000,00	0,00	
				3.26.05.2.01 Pelaksanaan Peningkatan Kapasitas Sumber Daya Manusia Pariwisata dan Ekonomi Kreatif Tingkat Dasar	Jumlah SDM Pariwisata yang Dikembangkan Kapasitasnya Berdasarkan pada SKKNI	50 Orang	3.26.05.2.01.0008 Pengembangan Kapasitas SDM Pariwisata Berbasis SKKNI	Jumlah pelaku ekonomi kreatif yang dibina	350 pelaku	Kota Malang, Semua Kecamatan, Semua Kel/Desa	40.000.000,00	220.000.000,00	0,00	
				3.26.05.2.01 Pelaksanaan Peningkatan Kapasitas Sumber Daya Manusia Pariwisata dan Ekonomi Kreatif Tingkat Dasar	Jumlah Masyarakat yang memperoleh Pemberdayaan dan Pembinaan Masyarakat untuk pengembangan Pariwisata	324 Orang	3.26.05.2.01.0009 Pemberdayaan dan Pembinaan Masyarakat untuk Pengembangan Pariwisata	Jumlah pelaku ekonomi kreatif yang dibina	350 pelaku	Kota Malang, Semua Kecamatan, Semua Kel/Desa	545.001.356,00	3.120.000.000,00	0,00	
				3.26.05.2.01 Pelaksanaan Peningkatan Kapasitas Sumber Daya Manusia Pariwisata dan Ekonomi Kreatif Tingkat Dasar	Jumlah Orang yang Mengikuti Fasilitasi Sertifikasi Kompetensi bagi Tenaga Kerja Bidang Pariwisata	20 Orang	3.26.05.2.01.0010 Fasilitasi Sertifikasi Kompetensi bagi Tenaga Kerja Bidang Pariwisata	Jumlah pelaku ekonomi kreatif yang dibina	350 pelaku	Kota Malang, Semua Kecamatan, Semua Kel/Desa	40.000.000,00	110.000.000,00	0,00	

No	PROGRAM			KEGIATAN			SUB KEGIATAN				PLAFON ANGGARAN SEMENTARA (Rp)	PRAKIRAAN MAJU		KET
	Program	Indikator Kinerja		Kegiatan	Indikator Kinerja		Sub Kegiatan	Indikator Kinerja		Lokasi Sub Kegiatan		N+1	N+2	
		Hasil Program	Target Capaian		Keluaran Kegiatan	Target Capaian		Keluaran Sub Kegiatan	Target Capaian					
				3.26.05.2.02 Pengembangan Kapasitas Pelaku Ekonomi Kreatif	Jumlah Orang yang Mengikuti Pelatihan, Bimbingan Teknis, dan Pendampingan Ekonomi Kreatif	45 Orang	3.26.05.2.02.0001 Pelatihan, Bimbingan Teknis, dan Pendampingan Ekonomi Kreatif	Jumlah pelaku ekonomi kreatif yang mengikuti pengembangan kapasitas	60 Orang	Kota Malang, Semua Kecamatan, Semua Kel/Desa	40.000.000,00	135.000.000,00	0,00	
<b>2.23 URUSAN PEMERINTAHAN BIDANG PERPUSTAKAAN</b>														
	<b>2.23.01 PROGRAM PENUNJANG URUSAN PEMERINTAHAN DAERAH KABUPATEN/KOTA</b>	persentase dokumen perencanaan, keuangan dan pelaporan yang disusun tepat waktu persentase sarana dan prasarana dalam kondisi baik persentase pelaporan administrasi kepegawaian tepat waktu	100 % 82 % 85 %											
				2.23.01.2.01 Perencanaan, Penganggaran, dan Evaluasi Kinerja Perangkat Daerah	Jumlah Dokumen Perencanaan Perangkat Daerah	7 Dokumen	2.23.01.2.01.0001 Penyusunan Dokumen Perencanaan Perangkat Daerah	Jumlah dokumen perencanaan, penganggaran dan evaluasi kinerja	13 dokumen	Kota Malang, Klojen, Oro-oro Dowo	27.000.000,00	2.500.000,00	0,00	
				2.23.01.2.01 Perencanaan, Penganggaran, dan Evaluasi Kinerja Perangkat Daerah	Jumlah Laporan Capaian Kinerja dan Ikhtisar Realisasi Kinerja SKPD dan Laporan Hasil Koordinasi Penyusunan Laporan Capaian Kinerja dan Ikhtisar Realisasi Kinerja SKPD	21 Laporan	2.23.01.2.01.0006 Koordinasi dan Penyusunan Laporan Capaian Kinerja dan Ikhtisar Realisasi Kinerja SKPD	Jumlah dokumen perencanaan, penganggaran dan evaluasi kinerja	13 dokumen	Kota Malang, Klojen, Oro-oro Dowo	38.903.115,00	55.000.000,00	0,00	
				2.23.01.2.01 Perencanaan, Penganggaran, dan Evaluasi Kinerja Perangkat Daerah	Jumlah Laporan Evaluasi Kinerja Perangkat Daerah	1 Laporan	2.23.01.2.01.0007 Evaluasi Kinerja Perangkat Daerah	Jumlah dokumen perencanaan, penganggaran dan evaluasi kinerja	13 dokumen	Kota Malang, Klojen, Oro-oro Dowo	75.000.000,00	85.000.000,00	0,00	
				2.23.01.2.02 Administrasi Keuangan Perangkat Daerah	Jumlah Orang yang Menerima Gaji dan Tunjangan ASN	568 Orang/bulan	2.23.01.2.02.0001 Penyediaan Gaji dan Tunjangan ASN	Jumlah laporan administrasi keuangan Perangkat Daerah	1 laporan	Kota Malang, Klojen, Oro-oro Dowo	7.595.655.722,00	7.953.829.196,00	0,00	
				2.23.01.2.02 Administrasi Keuangan Perangkat Daerah	Jumlah Laporan Keuangan Bulanan/ Triwulanan/ Semesteran SKPD dan Laporan Koordinasi Penyusunan Laporan Keuangan Bulanan/ Triwulanan/Semesteran SKPD	13 Laporan	2.23.01.2.02.0007 Koordinasi dan Penyusunan Laporan Keuangan Bulanan/ Triwulanan/ Semesteran SKPD	Jumlah laporan administrasi keuangan Perangkat Daerah	1 laporan	Kota Malang, Klojen, Oro-oro Dowo	40.203.115,00	65.000.000,00	0,00	



No	PROGRAM			KEGIATAN			SUB KEGIATAN			PLAFON ANGGARAN SEMENTARA (Rp)	PRAKIRAAN MAJU		KET	
	Program	Indikator Kinerja		Kegiatan	Indikator Kinerja		Sub Kegiatan	Indikator Kinerja			Lokasi Sub Kegiatan	N+1		N+2
		Hasil Program	Target Capaian		Keluaran Kegiatan	Target Capaian		Keluaran Sub Kegiatan	Target Capaian					
				2.23.01.2.03 Administrasi Barang Milik Daerah pada Perangkat Daerah	Jumlah Laporan Penatausahaan Barang Milik Daerah pada SKPD	1 Laporan	2.23.01.2.03.0006 Penatausahaan Barang Milik Daerah pada SKPD	Jumlah laporan administrasi barang milik daerah	1 laporan	Kota Malang, Klojen, Oro-oro Dowo	0,00	105.000.000,00	0,00	
				2.23.01.2.05 Administrasi Kepegawaian Perangkat Daerah	Jumlah Pegawai Berdasarkan Tugas dan Fungsi yang Mengikuti Pendidikan dan Pelatihan	45 Orang	2.23.01.2.05.0009 Pendidikan dan Pelatihan Pegawai Berdasarkan Tugas dan Fungsi	Jumlah laporan administrasi kepegawaian Perangkat Daerah	1 laporan	Kota Malang, Klojen, Oro-oro Dowo	0,00	197.500.000,00	0,00	
				2.23.01.2.06 Administrasi Umum Perangkat Daerah	Jumlah Paket Komponen Instalasi Listrik/Penerangan Bangunan Kantor yang Disediakan	1 Paket	2.23.01.2.06.0001 Penyediaan Komponen Instalasi Listrik/Penerangan Bangunan Kantor	Jumlah laporan administrasi umum Perangkat Daerah	4 laporan	Kota Malang, Klojen, Oro-oro Dowo	21.270.000,00	55.000.000,00	0,00	
				2.23.01.2.06 Administrasi Umum Perangkat Daerah	Jumlah Paket Peralatan dan Perlengkapan Kantor yang Disediakan	6 Paket	2.23.01.2.06.0002 Penyediaan Peralatan dan Perlengkapan Kantor	Jumlah laporan administrasi umum Perangkat Daerah	4 laporan	Kota Malang, Klojen, Oro-oro Dowo	108.358.000,00	125.000.000,00	0,00	
				2.23.01.2.06 Administrasi Umum Perangkat Daerah	Jumlah Paket Barang Cetak dan Penggandaan yang Disediakan	1 Paket	2.23.01.2.06.0005 Penyediaan Barang Cetak dan Penggandaan	Jumlah laporan administrasi umum Perangkat Daerah	4 laporan	Kota Malang, Klojen, Oro-oro Dowo	5.000.000,00	14.350.000,00	0,00	
				2.23.01.2.06 Administrasi Umum Perangkat Daerah	Jumlah Laporan Penyelenggaraan Rapat Koordinasi dan Konsultasi SKPD	12 Laporan	2.23.01.2.06.0009 Penyelenggaraan Rapat Koordinasi dan Konsultasi SKPD	Jumlah laporan administrasi umum Perangkat Daerah	4 laporan	Kota Malang, Klojen, Oro-oro Dowo	235.000.000,00	500.000.000,00	0,00	
				2.23.01.2.07 Pengadaan Barang Milik Daerah Penunjang Urusan Pemerintahan Daerah	Jumlah Unit Peralatan dan Mesin Lainnya yang Disediakan	51 Unit	2.23.01.2.07.0006 Pengadaan Peralatan dan Mesin Lainnya	Jumlah laporan pengadaan barang milik daerah penunjang urusan pemerintah daerah	1 laporan	Kota Malang, Klojen, Oro-oro Dowo	212.505.200,00	1.160.000.000,00	0,00	
				2.23.01.2.08 Penyediaan Jasa Penunjang Urusan Pemerintahan Daerah	Jumlah Laporan Penyediaan Jasa Surat Menyurat	12 Laporan	2.23.01.2.08.0001 Penyediaan Jasa Surat Menyurat	Jumlah laporan penyediaan jasa penunjang urusan pemerintah daerah	3 laporan	Kota Malang, Klojen, Oro-oro Dowo	5.000.000,00	5.500.000,00	0,00	
				2.23.01.2.08 Penyediaan Jasa Penunjang Urusan Pemerintahan Daerah	Jumlah Laporan Penyediaan Jasa Komunikasi, Sumber Daya Air dan Listrik yang Disediakan	12 Laporan	2.23.01.2.08.0002 Penyediaan Jasa Komunikasi, Sumber Daya Air dan Listrik	Jumlah laporan penyediaan jasa penunjang urusan pemerintah daerah	3 laporan	Kota Malang, Klojen, Oro-oro Dowo	600.000.000,00	728.502.000,00	0,00	
				2.23.01.2.08 Penyediaan Jasa Penunjang Urusan Pemerintahan Daerah	Jumlah Laporan Penyediaan Jasa Pelayanan Umum Kantor yang Disediakan	12 Laporan	2.23.01.2.08.0004 Penyediaan Jasa Pelayanan Umum Kantor	Jumlah laporan penyediaan jasa penunjang urusan pemerintah daerah	3 laporan	Kota Malang, Klojen, Oro-oro Dowo	268.911.815,00	505.000.000,00	0,00	

No	PROGRAM			KEGIATAN			SUB KEGIATAN			PLAFON ANGGARAN SEMENTARA (Rp)	PRAKIRAAN MAJU		KET	
	Program	Indikator Kinerja		Kegiatan	Indikator Kinerja		Sub Kegiatan	Indikator Kinerja			Lokasi Sub Kegiatan	N+1		N+2
		Hasil Program	Target Capaian		Keluaran Kegiatan	Target Capaian		Keluaran Sub Kegiatan	Target Capaian					
				2.23.01.2.09 Pemeliharaan Barang Milik Daerah Penunjang Urusan Pemerintahan Daerah	Jumlah Kendaraan Dinas Operasional atau Lapangan yang Dipelihara dan dibayarkan Pajak dan Perizinannya	15 Unit	2.23.01.2.09.0002 Penyediaan Jasa Pemeliharaan, Biaya Pemeliharaan, Pajak dan Perizinan Kendaraan Dinas Operasional atau Lapangan	Jumlah laporan pemeliharaan barang milik daerah penunjang urusan pemerintahan daerah	4 laporan	Kota Malang, Klojen, Oro-oro Dowo	275.000.000,00	335.000.000,00	0,00	
				2.23.01.2.09 Pemeliharaan Barang Milik Daerah Penunjang Urusan Pemerintahan Daerah	Jumlah Mebel yang Dipelihara	16 Unit	2.23.01.2.09.0005 Pemeliharaan Mebel	Jumlah laporan pemeliharaan barang milik daerah penunjang urusan pemerintahan daerah	4 laporan	Kota Malang, Klojen, Oro-oro Dowo	2.000.000,00	17.650.000,00	0,00	
				2.23.01.2.09 Pemeliharaan Barang Milik Daerah Penunjang Urusan Pemerintahan Daerah	Jumlah Peralatan dan Mesin Lainnya yang Dipelihara	25 Unit	2.23.01.2.09.0006 Pemeliharaan Peralatan dan Mesin Lainnya	Jumlah laporan pemeliharaan barang milik daerah penunjang urusan pemerintahan daerah	4 laporan	Kota Malang, Klojen, Oro-oro Dowo	50.000.000,00	105.000.000,00	0,00	
				2.23.01.2.09 Pemeliharaan Barang Milik Daerah Penunjang Urusan Pemerintahan Daerah	Jumlah Gedung Kantor dan Bangunan Lainnya yang Dipelihara/Direhabilitasi	1 Unit	2.23.01.2.09.0009 Pemeliharaan/Rehabilitasi Gedung Kantor dan Bangunan Lainnya	Jumlah laporan pemeliharaan barang milik daerah penunjang urusan pemerintahan daerah	4 laporan	Kota Malang, Klojen, Oro-oro Dowo	60.000.000,00	205.000.000,00	0,00	
	<b>2.23.02 PROGRAM PEMBINAAN PERPUSTAKAAN</b>	Persentase koleksi yang terdigitalisasi Persentase perpustakaan sesuai dengan Standar Nasional Perpustakaan	3,6 % 45 %											
				2.23.02.2.01 Pengelolaan Perpustakaan pada Satuan Pendidikan Dasar dan yang Dilakukan Pembinaan dalam Mewujudkan Standar Nasional Perpustakaan	Jumlah Perpustakaan pada Satuan Pendidikan Dasar dan yang Dilakukan Pembinaan dalam Mewujudkan Standar Nasional Perpustakaan	40 Perpustakaan	2.23.02.2.01.0004 Pembinaan Perpustakaan pada Satuan Pendidikan Dasar di Seluruh Wilayah Kabupaten/Kota Sesuai dengan Standar Nasional Perpustakaan	Jumlah perpustakaan sesuai standar nasional perpustakaan	150 perpustakaan	Kota Malang, Semua Kecamatan, Semua Kel/Desa	20.000.000,00	60.500.000,00	0,00	
				2.23.02.2.01 Pengelolaan Perpustakaan di Tingkat Daerah Kabupaten/Kota	Jumlah Perpustakaan yang Dikembangkan di Tingkat Daerah Kabupaten/Kota Sesuai Standar Nasional Perpustakaan di Wilayah Kabupaten/Kota Sesuai Kewenangannya	150 Perpustakaan	2.23.02.2.01.0011 Pengembangan Perpustakaan di Tingkat Daerah Kabupaten/Kota	Jumlah perpustakaan sesuai standar nasional perpustakaan	150 perpustakaan	Kota Malang, Semua Kecamatan, Semua Kel/Desa	407.762.770,00	661.469.540,00	0,00	
				2.23.02.2.01 Pengelolaan Perpustakaan di Tingkat Daerah Kabupaten/Kota	Jumlah Data dan Informasi Perpustakaan	2 Dokumen	2.23.02.2.01.0017 Penyusunan Data dan Informasi Perpustakaan	Jumlah perpustakaan sesuai standar nasional perpustakaan	150 perpustakaan	Kota Malang, Klojen, Oro-oro Dowo	50.000.000,00	55.000.000,00	0,00	

No	PROGRAM			KEGIATAN			SUB KEGIATAN			PLAFON ANGGARAN SEMENTARA (Rp)	PRAKIRAAN MAJU		KET	
	Program	Indikator Kinerja		Kegiatan	Indikator Kinerja		Sub Kegiatan	Indikator Kinerja			Lokasi Sub Kegiatan	N+1		N+2
		Hasil Program	Target Capaian		Keluaran Kegiatan	Target Capaian		Keluaran Sub Kegiatan	Target Capaian					
				2.23.02.2.01 Pengelolaan Perpustakaan Tingkat Daerah Kabupaten/Kota	Jumlah Bahan Perpustakaan yang dikelola dan dikembangkan untuk Mewujudkan Keberagaman Koleksi Perpustakaan	2820 Eksemplar	2.23.02.2.01.0018 Pengelolaan dan Pengembangan Bahan Perpustakaan	Jumlah perpustakaan sesuai standar nasional perpustakaan	150 perpustakaan	Kota Malang, Klojen, Oro-oro Dowo	264.052.300,00	630.000.000,00	0,00	
				2.23.02.2.02 Pembudayaan Gemar Membaca Tingkat Daerah Kabupaten/Kota	Jumlah layanan perpustakaan berbasis inklusi sosial di wilayah Kabupaten/Kota yang dikembangkan	18 Perpustakaan	2.23.02.2.02.0007 Pengembangan Literasi Berbasis Inklusi Sosial	Jumlah kegiatan pembudayaan gemar membaca yang melibatkan masyarakat	6 kali	Kota Malang, Semua Kecamatan, Semua Kel/Desa	150.000.000,00	80.000.000,00	0,00	
				2.23.02.2.02 Pembudayaan Gemar Membaca Tingkat Daerah Kabupaten/Kota	Jumlah sarana Perpustakaan yang Dibangun dan dipelihara di Tempat-Tempat Umum yang Menjadi Kewenangan Daerah Kabupaten/Kota	1 Perpustakaan	2.23.02.2.02.0008 Pembangunan dan Pemeliharaan Sarana Perpustakaan di Tempat-Tempat Umum yang Menjadi Kewenangan Daerah Kabupaten/Kota	Jumlah kegiatan pembudayaan gemar membaca yang melibatkan masyarakat	6 kali	Kota Malang, Klojen, Oro-oro Dowo	0,00	80.000.000,00	0,00	
				2.23.02.2.02 Pembudayaan Gemar Membaca Tingkat Daerah Kabupaten/Kota	Jumlah Orang yang Mendapatkan Penghargaan Gerakan Budaya Gemar Membaca Tingkat Kabupaten Kota	9 Orang	2.23.02.2.02.0009 Pemberian Penghargaan Gerakan Budaya Gemar Membaca	Jumlah kegiatan pembudayaan gemar membaca yang melibatkan masyarakat	6 kali	Kota Malang, Klojen, Oro-oro Dowo	0,00	105.000.000,00	0,00	
				2.23.02.2.02 Pembudayaan Gemar Membaca Tingkat Daerah Kabupaten/Kota	Jumlah Lokus Pembudayaan Kegemaran Membaca dan Literasi pada Satuan Pendidikan Dasar dan Masyarakat	3 Lokus	2.23.02.2.02.0010 Sosialisasi Budaya Baca dan Literasi pada Satuan Pendidikan Dasar dan Masyarakat	Jumlah kegiatan pembudayaan gemar membaca yang melibatkan masyarakat	6 kali	Kota Malang, Semua Kecamatan, Semua Kel/Desa	130.000.000,00	125.000.000,00	0,00	
	<b>2.23.03 PROGRAM PELESTARIAN KOLEKSI NASIONAL DAN NASKAH KUNO</b>	Persentase koleksi nasional dan naskah kuno yang dilestarikan	7 %											
				2.23.03.2.01 Pelestarian Naskah Kuno Milik Daerah Kabupaten/Kota	Jumlah Naskah Kuno yang dimiliki masyarakat yang dilakukan pengembangan, pengolahan, pengalihmediaan untuk dilestarikan dan didayagunakan	2 Eksemplar	2.23.03.2.01.0004 Pengembangan, Pengolahan dan Pengalihmediaan Naskah Kuno yang Dimiliki oleh Masyarakat untuk Dilestarikan dan Didayagunakan	Jumlah naskah kuno yang terdata	4 eksemplar	Kota Malang, Klojen, Oro-oro Dowo	81.325.000,00	155.000.000,00	0,00	
<b>2.24 URUSAN PEMERINTAHAN BIDANG KEARSIPAN</b>														
	<b>2.24.02 PROGRAM PENGELOLAAN ARSIP</b>	Persentase dokumen arsip yang wajib dikelola sesuai kaidah kearsipan	35 %											
				2.24.02.2.01 Pengelolaan Arsip Dinamis Daerah Kabupaten/Kota	Jumlah Naskah Dinas yang Diciptakan dan Digunakan	400 Berkas	2.24.02.2.01.0001 Penciptaan dan Penggunaan Arsip Dinamis	Jumlah Arsip Dinamis yang dikelola	2000 arsip	Kota Malang, Semua Kecamatan, Semua Kel/Desa	10.000.000,00	25.000.000,00	0,00	

No	PROGRAM			KEGIATAN			SUB KEGIATAN				PLAFON ANGGARAN SEMENTARA (Rp)	PRAKIRAAN MAJU		KET
	Program	Indikator Kinerja		Kegiatan	Indikator Kinerja		Sub Kegiatan	Indikator Kinerja		Lokasi Sub Kegiatan		N+1	N+2	
		Hasil Program	Target Capaian		Keluaran Kegiatan	Target Capaian		Keluaran Sub Kegiatan	Target Capaian					
				2.24.02.2.01 Pengelolaan Arsip Dinamis Daerah Kab upaten/Kota	Jumlah Naskah Dinas yang Dilakukan Pemeliharaan dan Penyusutan	1600 Berkas	2.24.02.2.01.0002 Pemeliharaan dan Penyusutan Arsip Dinamis	Jumlah Arsip Dinamis yang dikelola	2000 arsip	Kota Malang, Semua Kecamatan, Semua Kel/Desa	80.000.000,00	205.000.000,00	0,00	
				2.24.02.2.02 Pengelolaan Arsip Statis Daerah Kab upaten/Kota	Jumlah Arsip Statis yang Dilakukan Akusisi, Pengolahan, Preservasi dan Akses Arsip Statis	8000 Arsip	2.24.02.2.02.0004 Akuisisi, Pengolahan, Preservasi, dan Akses Arsip Statis	Jumlah Arsip Statis yang dikelola	8000 arsip	Kota Malang, Semua Kecamatan, Semua Kel/Desa	239.093.963,00	605.000.000,00	0,00	
				2.24.02.2.03 Pengelolaan Simpul Jaringan Informasi Kearsipan Nasional Tingkat Kab upaten/Kota	Jumlah Layanan Penyediaan Informasi, Akses dan Layanan Kearsipan Tingkat Daerah Kabupaten/Kota Melalui JIKN	640 Pengguna	2.24.02.2.03.0001 Penyediaan Informasi, Akses dan Layanan Kearsipan Tingkat Daerah Kabupaten/Kota Melalui JIKN	Jumlah penambahan database	100 database	Kota Malang, Klojen, Oro-oro Dowo	15.000.000,00	90.000.000,00	0,00	
	<b>2.24.03 PROGRAM PER LINDUNGAN DAN PENYELAMATAN ARSIP</b>	Persentase Perangkat Daerah yang telah melaksanakan Penyelamatan arsip	32 %											
				2.24.03.2.01 Pemusnahan Arsip Dilindungi Pemerintah Daerah Kab upaten/Kota yang Memiliki Retensi di Bawah 10 (Sepuluh) Tahun	Jumlah Arsip yang Memiliki Retensi Di Bawah 10 Tahun yang Dimusnahkan	2000 Berkas	2.24.03.2.01.0003 Pelaksanaan Pemusnahan Arsip yang Memiliki Retensi di Bawah 10 Tahun	Jumlah daftar arsip usul musnah yang memiliki retensi dibawah 10 (sepuluh) tahun	1 daftar	Kota Malang, Semua Kecamatan, Semua Kel/Desa	20.000.000,00	65.000.000,00	0,00	
<b>4.01 SEKRETARIAT DAERAH</b>														
	<b>4.01.01 PROGRAM PENUNJANG URUSAN PEMERINTAHAN DAERAH KABUPATEN/KOTA</b>	Persentase dokumen perencanaan, keuangan, dan pelaporan yang disusun tepat waktu	100 persen											
				4.01.01.2.01 Perencanaan, Penganggaran, dan Evaluasi Kinerja Perangkat Daerah	Jumlah Laporan Capaian Kinerja dan Ikhtisar Realisasi Kinerja SKPD dan Laporan Hasil Koordinasi Penyusunan Laporan Capaian Kinerja dan Ikhtisar Realisasi Kinerja SKPD	1 dokumen Laporan	4.01.01.2.01.0006 Koordinasi dan Penyusunan Laporan Capaian Kinerja dan Ikhtisar Realisasi Kinerja SKPD	Jumlah dokumen laporan kinerja Sekretariat Daerah yang disusun tepat waktu	1 Dokumen 100 persen	Kota Malang, Semua Kecamatan, Semua Kel/Desa	42.000.000,00	33.000.000,00	0,00	

No	PROGRAM			KEGIATAN			SUB KEGIATAN			PLAFON ANGGARAN SEMENTARA (Rp)	PRAKIRAAN MAJU		KET	
	Program	Indikator Kinerja		Kegiatan	Indikator Kinerja		Sub Kegiatan	Indikator Kinerja			Lokasi Sub Kegiatan	N+1		N+2
		Hasil Program	Target Capaian		Keluaran Kegiatan	Target Capaian		Keluaran Sub Kegiatan	Target Capaian					
	<b>4.01.02 PROGRAM PEMERINTAHAN DAN KESEJAHTERAAN RAKYAT</b>	Persentase capaian IKK	90 %											
				4.01.02.2.01 Administrasi Tata Pemerintahan	Jumlah Dokumen Hasil Penataan Administrasi Pemerintahan	4 Dokumen	4.01.02.2.01.0001 Penataan Administrasi Pemerintahan	Jumlah dokumen hasil administrasi pemerintahan	15 Dokumen	Semua Kota/Kab, Semua Kecamatan, Semua Kel/Desa Kota Malang, Semua Kecamatan, Semua Kel/Desa	217.000.000,00	181.500.000,00	0,00	
				4.01.02.2.01 Administrasi Tata Pemerintahan	Jumlah Dokumen Hasil Pengelolaan Administrasi Kewilayahan	5 dokumen Dokumen	4.01.02.2.01.0002 Pengelolaan Administrasi Kewilayahan	Jumlah dokumen hasil administrasi pemerintahan	15 Dokumen	Kota Malang, Semua Kecamatan, Semua Kel/Desa	750.000.000,00	825.000.000,00	0,00	
				4.01.02.2.01 Administrasi Tata Pemerintahan	Jumlah Dokumen Hasil Fasilitas Pelaksanaan Otonomi Daerah	6 dokumen Dokumen	4.01.02.2.01.0003 Fasilitas Pelaksanaan Otonomi Daerah	Jumlah dokumen hasil administrasi pemerintahan	15 Dokumen	Kota Malang, Semua Kecamatan, Semua Kel/Desa	904.573.000,00	1.149.500.000,00	0,00	
				4.01.02.2.04 Fasilitas Kerja Sama Daerah	Jumlah Dokumen Hasil Fasilitas Kerja Sama Dalam Negeri	20 dokumen Dokumen	4.01.02.2.04.0001 Fasilitas Kerja Sama Dalam Negeri	Jumlah dokumen hasil fasilitas kerja sama dalam negeri	20 Dokumen	Kota Malang, Semua Kecamatan, Semua Kel/Desa	200.000.000,00	332.750.000,00	0,00	
				4.01.02.2.02 Pelaksanaan Kebijakan Kesejahteraan Rakyat	Jumlah Dokumen Hasil Fasilitas Pengelolaan Bina Mental Spiritual	7 Dokumen	4.01.02.2.02.0001 Fasilitas Pengelolaan Bina Mental Spiritual	Jumlah dokumen pelaksanaan kebijakan kesejahteraan rakyat	18 dokumen	Kota Malang, Semua Kecamatan, Semua Kel/Desa	4.953.212.000,00	1.943.920.000,00	0,00	
				4.01.02.2.02 Pelaksanaan Kebijakan Kesejahteraan Rakyat	Jumlah Dokumen Hasil Kebijakan, Evaluasi, dan Capaian Kinerja Terkait Kesejahteraan Sosial yang Meliputi Urusan Sosial, Transmigrasi, Kesehatan, Pemberdayaan Perempuan dan Perlindungan Anak, Administrasi Kependudukan Dan Pencatatan Sipil, Pemberdayaan Masyarakat dan Desa, Pengendalian Penduduk dan KB	4 Dokumen	4.01.02.2.02.0002 Pelaksanaan Kebijakan, Evaluasi, dan Capaian Kinerja Terkait Kesejahteraan Sosial	Jumlah dokumen pelaksanaan kebijakan kesejahteraan rakyat	18 dokumen	Kota Malang, Semua Kecamatan, Semua Kel/Desa	3.759.751.000,00	1.690.920.000,00	0,00	
				4.01.02.2.02 Pelaksanaan Kebijakan Kesejahteraan Rakyat	Jumlah Dokumen Hasil Kebijakan, Evaluasi, dan Capaian Kinerja Terkait Kesejahteraan Masyarakat yang Meliputi Urusan Kepemudaan dan Olahraga, Pariwisata, Pendidikan, Kebudayaan, Perpustakaan, Kearsipan, Trantibum Linmas	5 Dokumen	4.01.02.2.02.0003 Pelaksanaan Kebijakan, Evaluasi, dan Capaian Kinerja Terkait Kesejahteraan Masyarakat	Jumlah dokumen pelaksanaan kebijakan kesejahteraan rakyat	18 dokumen	Semua Kota/Kab, Semua Kecamatan, Semua Kel/Desa Kota Malang, Semua Kecamatan, Semua Kel/Desa	8.453.403.000,00	5.127.364.000,00	0,00	

No	PROGRAM			KEGIATAN			SUB KEGIATAN				PLAFON ANGGARAN SEMENTARA (Rp)	PRAKIRAAN MAJU		KET
	Program	Indikator Kinerja		Kegiatan	Indikator Kinerja		Sub Kegiatan	Indikator Kinerja		Lokasi Sub Kegiatan		N+1	N+2	
		Hasil Program	Target Capaian		Keluaran Kegiatan	Target Capaian		Keluaran Sub Kegiatan	Target Capaian					
				4.01.02.2.03 Fasilitasi dan Koordinasi Hukum	Jumlah Produk Hukum Daerah yang Disusun	590 Dokumen	4.01.02.2.03.0001 Fasilitasi Penyusunan Produk Hukum Daerah	Jumlah dokumen fasilitasi dan koordinasi hukum yang sesuai ketentuan perundang - undangan yang berlaku	640 Dokumen	Kota Malang, Semua Kecamatan, Semua Kel/Desa	685.174.000,00	1.066.208.000,00	0,00	
				4.01.02.2.03 Fasilitasi dan Koordinasi Hukum	Jumlah Kasus yang Mendapatkan Fasilitasi Bantuan Hukum	43 Kasus	4.01.02.2.03.0002 Fasilitasi Bantuan Hukum	Jumlah dokumen fasilitasi dan koordinasi hukum yang sesuai ketentuan perundang - undangan yang berlaku	640 Dokumen	Kota Malang, Semua Kecamatan, Semua Kel/Desa	1.304.999.200,00	1.392.248.000,00	0,00	
				4.01.02.2.03 Fasilitasi dan Koordinasi Hukum	Jumlah Produk Hukum dan Pengelolaan Informasi Hukum yang Didokumentasi	7 Dokumen	4.01.02.2.03.0003 Pendokumentasian Produk Hukum dan Pengelolaan Informasi Hukum	Jumlah dokumen fasilitasi dan koordinasi hukum yang sesuai ketentuan perundang - undangan yang berlaku	640 Dokumen	Kota Malang, Semua Kecamatan, Semua Kel/Desa	874.434.800,00	1.066.208.000,00	0,00	
	<b>4.01.03 PROGRAM PER EKONOMIAN DAN PEMBANGUNAN</b>	Persentase kebijakan bidang perekonomian, Infrastruktur dan SDA yang ditindaklanjuti	100 % 85 %											
				4.01.03.2.01 Pelaksanaan Kebijakan Perekonomian	Jumlah Dokumen Hasil Koordinasi, Sinkronisasi, Monitoring dan Evaluasi Kebijakan Pengelolaan BUMD dan BLUD	46 Dokumen	4.01.03.2.01.0001 Koordinasi, Sinkronisasi, Monitoring dan Evaluasi Kebijakan Pengelolaan BUMD dan BLUD	Jumlah dokumen pengembangan kebijakan bidang perekonomian	20 Dokumen	Kota Malang, Semua Kecamatan, Semua Kel/Desa	613.537.000,00	0,00	0,00	
				4.01.03.2.01 Pelaksanaan Kebijakan Perekonomian	Jumlah Laporan Hasil Pengendalian dan Distribusi Perekonomian	4 Laporan	4.01.03.2.01.0002 Pengendalian dan Distribusi Perekonomian	Jumlah dokumen pengembangan kebijakan bidang perekonomian	20 Dokumen	Semua Kota/Kab, Semua Kecamatan, Semua Kel/Desa	430.000.000,00	0,00	0,00	
				4.01.03.2.02 Pelaksanaan Administrasi Pembangunan	Jumlah Laporan Hasil Pengendalian dan Evaluasi Program Pembangunan	1 Laporan	4.01.03.2.02.0002 Pengendalian dan Evaluasi Program Pembangunan			Kota Malang, Semua Kecamatan, Semua Kel/Desa	100.000.000,00	0,00	0,00	
				4.01.03.2.04 Pemantauan Kebijakan Sumber Daya Alam	Jumlah Dokumen Hasil Koordinasi, Sinkronisasi, dan Evaluasi Kebijakan Urusan Pertambangan dan Sumber Daya Mineral, Lingkungan Hidup, Kominfo, Perhubungan, Statistik, Persandian	1 Dokumen	4.01.03.2.04.0002 Koordinasi, Sinkronisasi dan Evaluasi Kebijakan Pertambangan dan Lingkungan Hidup	Jumlah dokumen pemantauan, evaluasi dan penyusunan rumusan kebijakan pelaksanaan program SDA	1 Dokumen	Kota Malang, Semua Kecamatan, Semua Kel/Desa	100.000.000,00	0,00	0,00	
				4.01.03.2.03 Pengelolaan Pengadaan Barang dan Jasa	Jumlah Dokumen Hasil Pengelolaan Pengadaan Barang dan Jasa	300 Dokumen	4.01.03.2.03.0001 Pengelolaan Pengadaan Barang dan Jasa	persentase proses pengadaan barang/jasa sesuai ketentuan	100 persen	Kota Malang, Semua Kecamatan, Semua Kel/Desa	253.786.000,00	511.014.000,00	0,00	

No	PROGRAM			KEGIATAN			SUB KEGIATAN				PLAFON ANGGARAN SEMENTARA (Rp)	PRAKIRAAN MAJU		KET
	Program	Indikator Kinerja		Kegiatan	Indikator Kinerja		Sub Kegiatan	Indikator Kinerja		Lokasi Sub Kegiatan		N+1	N+2	
		Hasil Program	Target Capaian		Keluaran Kegiatan	Target Capaian		Keluaran Sub Kegiatan	Target Capaian					
				4.01.03.2.03 Pengelolaan Pengadaan Barang dan Jasa	Jumlah Dokumen Hasil Layanan Pengadaan Secara Elektronik	7 Dokumen	4.01.03.2.03.0002 Pengelolaan Layanan Pengadaan Secara Elektronik	persentase proses pengadaan barang/jasa sesuai ketentuan	100 persen	Kota Malang, Semua Kecamatan, Semua Kel/Desa	203.295.500,00	339.144.362,00	0,00	
				4.01.03.2.03 Pengelolaan Pengadaan Barang dan Jasa	Jumlah Orang yang Mengikuti Pembinaan dan Advokasi Pengadaan Barang dan Jasa	700 Orang	4.01.03.2.03.0003 Pembinaan dan Advokasi Pengadaan Barang dan Jasa	persentase proses pengadaan barang/jasa sesuai ketentuan	100 persen	Kota Malang, Semua Kecamatan, Semua Kel/Desa	930.834.500,00	1.211.414.400,00	0,00	
	<b>4.01.01 PROGRAM PENUNJANG URUSAN PEMERINTAHAN DAERAH KABU PATEN/KOTA</b>	Persentase kesesuaian peta jabatan dengan Anjab ABK Persentase dokumen perencanaan, keuangan, dan pelaporan yang disusun tepat waktu Rata-rata nilai komponen laporan kinerja perangkat daerah Hasil Survei Internal Organisasi Persentase perangkat daerah yang memiliki skor kematangan minimal 4	100 % 100 persen 12,67 - 2,5 - 85 persen											
				4.01.01.2.01 Perencanaan, Penganggaran, dan Evaluasi Kinerja Perangkat Daerah	Jumlah Dokumen Perencanaan Perangkat Daerah	2 Dokumen	4.01.01.2.01.0001 Penyusunan Dokumen Perencanaan Perangkat Daerah	Jumlah dokumen laporan kinerja Sekretariat Daerah yang disusun tepat waktu Persentase dokumen perencanaan, penganggaran dan evaluasi kinerja perangkat daerah yang disusun sesuai ketentuan	1 Dokumen 100 persen	Kota Malang, Semua Kecamatan, Semua Kel/Desa	13.200.000,00	26.221.910,00	0,00	
				4.01.01.2.13 Penataan Organisasi	Jumlah Dokumen Pengelolaan Kelembagaan dan Analisis Jabatan	4 Dokumen	4.01.01.2.13.0001 Pengelolaan Kelembagaan dan Analisis Jabatan	Jumlah dokumen kebijakan pengembangan kinerja dan pelayanan publik	4 dokumen	Kota Malang, Semua Kecamatan, Semua Kel/Desa	348.877.050,00	402.911.850,00	0,00	
				4.01.01.2.13 Penataan Organisasi	Jumlah Laporan Hasil Fasilitasi Pelayanan Publik dan Tata Laksana	5 Laporan	4.01.01.2.13.0002 Fasilitasi Pelayanan Publik dan Tata Laksana	Jumlah dokumen kebijakan pengembangan kinerja dan pelayanan publik	4 dokumen	Semua Kota/Kab, Semua Kecamatan, Semua Kel/Desa Kota Malang, Semua Kecamatan, Semua Kel/Desa	148.763.000,00	251.075.000,00	0,00	
				4.01.01.2.13 Penataan Organisasi	Jumlah Dokumen Peningkatan Kinerja dan Reformasi Birokrasi	4 Dokumen	4.01.01.2.13.0003 Peningkatan Kinerja dan Reformasi Birokrasi	Jumlah dokumen kebijakan pengembangan kinerja dan pelayanan publik	4 dokumen	Semua Kota/Kab, Semua Kecamatan, Semua Kel/Desa Kota Malang, Semua Kecamatan, Semua Kel/Desa	226.126.350,00	390.914.700,00	0,00	
				4.01.01.2.13 Penataan Organisasi	Jumlah Dokumen Monitoring, Evaluasi dan Pengendalian Kualitas Pelayanan Publik dan Tata Laksana	3 Dokumen	4.01.01.2.13.0004 Monitoring, Evaluasi dan Pengendalian Kualitas Pelayanan Publik dan Tata Laksana	Jumlah dokumen kebijakan pengembangan kinerja dan pelayanan publik	4 dokumen	Kota Malang, Semua Kecamatan, Semua Kel/Desa	306.002.000,00	389.440.920,00	0,00	

No	PROGRAM			KEGIATAN			SUB KEGIATAN				PLAFON ANGGARAN SEMENTARA (Rp)	PRAKIRAAN MAJU		KET
	Program	Indikator Kinerja		Kegiatan	Indikator Kinerja		Sub Kegiatan	Indikator Kinerja		Lokasi Sub Kegiatan		N+1	N+2	
		Hasil Program	Target Capaian		Keluaran Kegiatan	Target Capaian		Keluaran Sub Kegiatan	Target Capaian					
				4.01.01.2.13 Penataan Organisasi	Jumlah Dokumen Koordinasi dan Penyusunan Laporan Kinerja Pemerintah Daerah	1 Dokumen	4.01.01.2.13.0005 Koordinasi dan Penyusunan Laporan Kinerja Pemerintah Daerah	Jumlah dokumen kebijakan pengembangan kinerja dan pelayanan publik	4 dokumen	Kota Malang, Semua Kecamatan, Semua Kel/Desa	105.197.600,00	133.247.620,00	0,00	
				4.01.01.2.14 Pelaksanaan Protokol dan Komunikasi Pimpinan	Jumlah Laporan Hasil Fasilitas Keprotokolan	12 Laporan	4.01.01.2.14.0001 Fasilitas Keprotokolan	persentase proses pengadaan barang/jasa sesuai ketentuan	100 persen	Kota Malang, Semua Kecamatan, Semua Kel/Desa	863.513.040,00	550.000.000,00	0,00	
				4.01.01.2.14 Pelaksanaan Protokol dan Komunikasi Pimpinan	Jumlah Laporan Hasil Fasilitas Komunikasi Pimpinan	12 Laporan	4.01.01.2.14.0002 Fasilitas Komunikasi Pimpinan	persentase proses pengadaan barang/jasa sesuai ketentuan	100 persen	Kota Malang, Semua Kecamatan, Semua Kel/Desa	6.214.720.564,00	10.400.000.000,00	0,00	
				4.01.01.2.14 Pelaksanaan Protokol dan Komunikasi Pimpinan	Jumlah Laporan Pendokumentasian Tugas Pimpinan	12 Laporan	4.01.01.2.14.0003 Pendokumentasian Tugas Pimpinan	persentase proses pengadaan barang/jasa sesuai ketentuan	100 persen	Kota Malang, Semua Kecamatan, Semua Kel/Desa	106.790.396,00	800.000.000,00	0,00	
				4.01.01.2.02 Administrasi Keuangan Perangkat Daerah	Jumlah Orang yang Menerima Gaji dan Tunjangan ASN	153 Orang/bulan	4.01.01.2.02.0001 Penyediaan Gaji dan Tunjangan ASN	Persentase penyediaan dokumen administrasi keuangan tepat waktu Persentase penyediaan dokumen administrasi keuangan tepat waktu [deleted]	100 % 100 %	Kota Malang, Klojen, Klojen	28.397.284.720,00	0,00	0,00	
				4.01.01.2.02 Administrasi Keuangan Perangkat Daerah	Jumlah Laporan Keuangan Akhir Tahun SKPD dan Laporan Hasil Koordinasi Penyusunan Laporan Keuangan Akhir Tahun SKPD	1 Laporan	4.01.01.2.02.0005 Koordinasi dan Penyusunan Laporan Keuangan Akhir Tahun SKPD	Persentase penyediaan dokumen administrasi keuangan tepat waktu Persentase penyediaan dokumen administrasi keuangan tepat waktu [deleted]	100 % 100 %	Kota Malang, Semua Kecamatan, Semua Kel/Desa	250.000.000,00	0,00	0,00	
				4.01.01.2.03 Administrasi Barang Milik Daerah pada Perangkat Daerah	Jumlah Dokumen Pengamanan Barang Milik Daerah SKPD	50 Dokumen	4.01.01.2.03.0002 Pengamanan Barang Milik Daerah SKPD	Persentase barang milik daerah yang terinventarisir	100 %	Kota Malang, Klojen, Semua Kel/Desa	350.000.000,00	0,00	0,00	
				4.01.01.2.03 Administrasi Barang Milik Daerah pada Perangkat Daerah	Jumlah Laporan Hasil Penilaian Barang Milik Daerah dan Hasil Koordinasi Penilaian Barang Milik Daerah SKPD	1 Laporan	4.01.01.2.03.0003 Koordinasi dan Penilaian Barang Milik Daerah SKPD	Persentase barang milik daerah yang terinventarisir	100 %	Kota Malang, Klojen, Semua Kel/Desa	100.000.000,00	0,00	0,00	



No	PROGRAM			KEGIATAN			SUB KEGIATAN				PLAFON ANGGARAN SEMENTARA (Rp)	PRAKIRAAN MAJU		KET
	Program	Indikator Kinerja		Kegiatan	Indikator Kinerja		Sub Kegiatan	Indikator Kinerja		Lokasi Sub Kegiatan		N+1	N+2	
		Hasil Program	Target Capaian		Keluaran Kegiatan	Target Capaian		Keluaran Sub Kegiatan	Target Capaian					
				4.01.01.2.03 Administrasi Barang Milik Daerah pada Perangkat Daerah	Jumlah Laporan Penatausahaan Barang Milik Daerah pada SKPD	1 Laporan	4.01.01.2.03.0006 Penatausahaan Barang Milik Daerah pada SKPD	Persentase barang milik daerah yang terinventarisir	100 %	Kota Malang, Klojen, Semua Kel/Desa	40.000.000,00	0,00	0,00	
				4.01.01.2.05 Administrasi Kepegawaian Perangkat Daerah	Jumlah Paket Pakaian Dinas beserta Atribut Kelengkapannya	1 Paket	4.01.01.2.05.0002 Pengadaan Pakaian Dinas beserta Atribut Kelengkapannya	Persentase pegawai yang terfasilitasi layanan kepegawaian	100 %	Kota Malang, Klojen, Semua Kel/Desa	200.000.000,00	0,00	0,00	
				4.01.01.2.05 Administrasi Kepegawaian Perangkat Daerah	Jumlah Pegawai Berdasarkan Tugas dan Fungsi yang Mengikuti Pendidikan dan Pelatihan	50 Orang	4.01.01.2.05.0009 Pendidikan dan Pelatihan Pegawai Berdasarkan Tugas dan Fungsi	Persentase pegawai yang terfasilitasi layanan kepegawaian	100 %	Kota Malang, Semua Kecamatan, Semua Kel/Desa	310.000.000,00	0,00	0,00	
				4.01.01.2.06 Administrasi Umum Perangkat Daerah	Jumlah Paket Komponen Instalasi Listrik/Penerangan Bangunan Kantor yang Disediakan	35 Paket	4.01.01.2.06.0001 Penyediaan Komponen Instalasi Listrik/Penerangan Bangunan Kantor	Persentase kebutuhan kantor yang terfasilitasi	80 %	Kota Malang, Klojen, Semua Kel/Desa	250.000.000,00	0,00	0,00	
				4.01.01.2.06 Administrasi Umum Perangkat Daerah	Jumlah Paket Peralatan dan Perlengkapan Kantor yang Disediakan	100 Paket	4.01.01.2.06.0002 Penyediaan Peralatan dan Perlengkapan Kantor	Persentase kebutuhan kantor yang terfasilitasi	80 %	Kota Malang, Semua Kecamatan, Semua Kel/Desa	330.161.600,00	0,00	0,00	
				4.01.01.2.06 Administrasi Umum Perangkat Daerah	Jumlah Paket Peralatan Rumah Tangga yang Disediakan	40 Paket	4.01.01.2.06.0003 Penyediaan Peralatan Rumah Tangga	Persentase kebutuhan kantor yang terfasilitasi	80 %	Kota Malang, Semua Kecamatan, Semua Kel/Desa	200.098.000,00	0,00	0,00	
				4.01.01.2.06 Administrasi Umum Perangkat Daerah	Jumlah Paket Bahan Logistik Kantor yang Disediakan	17 Paket	4.01.01.2.06.0004 Penyediaan Bahan Logistik Kantor	Persentase kebutuhan kantor yang terfasilitasi	80 %	Kota Malang, Semua Kecamatan, Semua Kel/Desa	142.920.000,00	0,00	0,00	
				4.01.01.2.06 Administrasi Umum Perangkat Daerah	Jumlah Paket Barang Cetak dan Penggandaan yang Disediakan	40 Paket	4.01.01.2.06.0005 Penyediaan Barang Cetak dan Penggandaan	Persentase kebutuhan kantor yang terfasilitasi	80 %	Kota Malang, Semua Kecamatan, Semua Kel/Desa	300.000.000,00	0,00	0,00	
				4.01.01.2.06 Administrasi Umum Perangkat Daerah	Jumlah Paket Bahan/Material yang Disediakan	30 Paket	4.01.01.2.06.0007 Penyediaan Bahan/Material	Persentase kebutuhan kantor yang terfasilitasi	80 %	Kota Malang, Semua Kecamatan, Semua Kel/Desa	55.000.000,00	0,00	0,00	
				4.01.01.2.06 Administrasi Umum Perangkat Daerah	Jumlah Laporan Fasilitas Kunjungan Tamu	1500 Laporan	4.01.01.2.06.0008 Fasilitas Kunjungan Tamu	Persentase kebutuhan kantor yang terfasilitasi	80 %	Kota Malang, Semua Kecamatan, Semua Kel/Desa	5.900.000.000,00	0,00	0,00	
				4.01.01.2.06 Administrasi Umum Perangkat Daerah	Jumlah Laporan Penyelenggaraan Rapat Koordinasi dan Konsultasi SKPD	300 Laporan	4.01.01.2.06.0009 Penyelenggaraan Rapat Koordinasi dan Konsultasi SKPD	Persentase kebutuhan kantor yang terfasilitasi	80 %	Kota Malang, Semua Kecamatan, Semua Kel/Desa	1.200.000.000,00	0,00	0,00	

No	PROGRAM			KEGIATAN			SUB KEGIATAN				PLAFON ANGGARAN SEMENTARA (Rp)	PRAKIRAAN MAJU		KET
	Program	Indikator Kinerja		Kegiatan	Indikator Kinerja		Sub Kegiatan	Indikator Kinerja		Lokasi Sub Kegiatan		N+1	N+2	
		Hasil Program	Target Capaian		Keluaran Kegiatan	Target Capaian		Keluaran Sub Kegiatan	Target Capaian					
				4.01.01.2.07 Pengadaan Barang Milik Daerah Penunjang Urusan Pemerintah Daerah	Jumlah Unit Kendaraan Perorangan Dinas atau Kendaraan Dinas Jabatan yang Disediakan	2 Unit	4.01.01.2.07.0001 Pengadaan Kendaraan Perorangan Dinas atau Kendaraan Dinas Jabatan	Persentase pengadaan barang milik daerah sesuai RKBMD	80 %	Kota Malang, Semua Kecamatan, Semua Kel/Desa	1.805.000.000,00	0,00	0,00	
				4.01.01.2.07 Pengadaan Barang Milik Daerah Penunjang Urusan Pemerintah Daerah	Jumlah Unit Kendaraan Dinas Operasional atau Lapangan yang Disediakan	1 Unit	4.01.01.2.07.0002 Pengadaan Kendaraan Dinas Operasional atau Lapangan	Persentase pengadaan barang milik daerah sesuai RKBMD	80 %	Kota Malang, Semua Kecamatan, Semua Kel/Desa	2.300.000.000,00	0,00	0,00	
				4.01.01.2.07 Pengadaan Barang Milik Daerah Penunjang Urusan Pemerintah Daerah	Jumlah Paket Mebel yang Disediakan	100 Unit	4.01.01.2.07.0005 Pengadaan Mebel	Persentase pengadaan barang milik daerah sesuai RKBMD	80 %	Kota Malang, Semua Kecamatan, Semua Kel/Desa	750.000.000,00	0,00	0,00	
				4.01.01.2.07 Pengadaan Barang Milik Daerah Penunjang Urusan Pemerintah Daerah	Jumlah Unit Gedung Kantor atau Bangunan Lainnya yang Disediakan	1 Unit	4.01.01.2.07.0009 Pengadaan Gedung Kantor atau Bangunan Lainnya	Persentase pengadaan barang milik daerah sesuai RKBMD	80 %	Kota Malang, Semua Kecamatan, Semua Kel/Desa	10.000.000,00	0,00	0,00	
				4.01.01.2.07 Pengadaan Barang Milik Daerah Penunjang Urusan Pemerintah Daerah	Jumlah Unit Sarana dan Prasarana Gedung Kantor atau Bangunan Lainnya yang Disediakan	300 Unit	4.01.01.2.07.0010 Pengadaan Sarana dan Prasarana Gedung Kantor atau Bangunan Lainnya	Persentase pengadaan barang milik daerah sesuai RKBMD	80 %	Kota Malang, Semua Kecamatan, Semua Kel/Desa	2.350.000.000,00	0,00	0,00	
				4.01.01.2.07 Pengadaan Barang Milik Daerah Penunjang Urusan Pemerintah Daerah	Jumlah Unit Sarana dan Prasarana Pendukung Gedung Kantor atau Bangunan Lainnya yang Disediakan	100 Unit	4.01.01.2.07.0011 Pengadaan Sarana dan Prasarana Pendukung Gedung Kantor atau Bangunan Lainnya	Persentase pengadaan barang milik daerah sesuai RKBMD	80 %	Kota Malang, Semua Kecamatan, Semua Kel/Desa	700.000.000,00	0,00	0,00	
				4.01.01.2.08 Penyediaan Jasa Penunjang Urusan Pemerintahan Daerah	Jumlah Laporan Penyediaan Jasa Surat Menyurat	12 Laporan	4.01.01.2.08.0001 Penyediaan Jasa Surat Menyurat	Persentase surat dinas yang ditindaklanjuti	100 %	Kota Malang, Semua Kecamatan, Semua Kel/Desa	155.000.000,00	0,00	0,00	
				4.01.01.2.08 Penyediaan Jasa Penunjang Urusan Pemerintahan Daerah	Jumlah Laporan Penyediaan Jasa Komunikasi, Sumber Daya Air dan Listrik yang Disediakan	36 Laporan	4.01.01.2.08.0002 Penyediaan Jasa Komunikasi, Sumber Daya Air dan Listrik	Persentase surat dinas yang ditindaklanjuti	100 %	Kota Malang, Semua Kecamatan, Semua Kel/Desa	2.314.658.784,00	0,00	0,00	

No	PROGRAM			KEGIATAN			SUB KEGIATAN				PLAFON ANGGARAN SEMENTARA (Rp)	PRAKIRAAN MAJU		KET
	Program	Indikator Kinerja		Kegiatan	Indikator Kinerja		Sub Kegiatan	Indikator Kinerja		Lokasi Sub Kegiatan		N+1	N+2	
		Hasil Program	Target Capaian		Keluaran Kegiatan	Target Capaian		Keluaran Sub Kegiatan	Target Capaian					
				4.01.01.2.08 Penyediaan Jasa Penunjang Urusan Pemerintahan Daerah	Jumlah Laporan Penyediaan Jasa Peralatan dan Perlengkapan Kantor yang Disediakan	700 Laporan	4.01.01.2.08.0003 Penyediaan Jasa Peralatan dan Perlengkapan Kantor	Persentase surat dinas yang ditindaklanjuti	100 %	Kota Malang, Semua Kecamatan, Semua Kel/Desa	3.550.000.000,00	0,00	0,00	
				4.01.01.2.08 Penyediaan Jasa Penunjang Urusan Pemerintahan Daerah	Jumlah Laporan Penyediaan Jasa Pelayanan Umum Kantor yang Disediakan	720 Laporan	4.01.01.2.08.0004 Penyediaan Jasa Pelayanan Umum Kantor	Persentase surat dinas yang ditindaklanjuti	100 %	Kota Malang, Semua Kecamatan, Semua Kel/Desa	3.292.230.000,00	0,00	0,00	
				4.01.01.2.09 Pemeliharaan Barang Milik Daerah Penunjang Urusan Pemerintahan Daerah	Jumlah Kendaraan Perorangan Dinas atau Kendaraan Dinas Jabatan yang Dipelihara dan dibayarkan Pajaknya	2 Unit	4.01.01.2.09.0001 Penyediaan Jasa Pemeliharaan, Biaya Pemeliharaan, dan Pajak Kendaraan Perorangan Dinas atau Kendaraan Dinas Jabatan	Persentase barang milik daerah yang terpelihara	80 %	Kota Malang, Semua Kecamatan, Semua Kel/Desa	150.000.000,00	0,00	0,00	
				4.01.01.2.09 Pemeliharaan Barang Milik Daerah Penunjang Urusan Pemerintahan Daerah	Jumlah Kendaraan Dinas Operasional atau Lapangan yang Dipelihara dan dibayarkan Pajak dan Perizinannya	60 Unit	4.01.01.2.09.0002 Penyediaan Jasa Pemeliharaan, Biaya Pemeliharaan, Pajak dan Perizinan Kendaraan Dinas Operasional atau Lapangan	Persentase barang milik daerah yang terpelihara	80 %	Kota Malang, Semua Kecamatan, Semua Kel/Desa	2.587.000.000,00	0,00	0,00	
				4.01.01.2.09 Pemeliharaan Barang Milik Daerah Penunjang Urusan Pemerintahan Daerah	Jumlah Mebel yang Dipelihara	100 Unit	4.01.01.2.09.0005 Pemeliharaan Mebel	Persentase barang milik daerah yang terpelihara	80 %	Kota Malang, Semua Kecamatan, Semua Kel/Desa	150.000.000,00	0,00	0,00	
				4.01.01.2.09 Pemeliharaan Barang Milik Daerah Penunjang Urusan Pemerintahan Daerah	Jumlah Gedung Kantor dan Bangunan Lainnya yang Dipelihara/Direhabilitasi	8 Unit	4.01.01.2.09.0009 Pemeliharaan/Rehabilitasi Gedung Kantor dan Bangunan Lainnya	Persentase barang milik daerah yang terpelihara	80 %	Kota Malang, Semua Kecamatan, Semua Kel/Desa	1.780.000.000,00	0,00	0,00	
				4.01.01.2.09 Pemeliharaan Barang Milik Daerah Penunjang Urusan Pemerintahan Daerah	Jumlah Sarana dan Prasarana Gedung Kantor atau Bangunan Lainnya yang Dipelihara/Direhabilitasi	60 Unit	4.01.01.2.09.0010 Pemeliharaan/Rehabilitasi Sarana dan Prasarana Gedung Kantor atau Bangunan Lainnya	Persentase barang milik daerah yang terpelihara	80 %	Kota Malang, Semua Kecamatan, Semua Kel/Desa	350.000.000,00	0,00	0,00	
				4.01.01.2.09 Pemeliharaan Barang Milik Daerah Penunjang Urusan Pemerintahan Daerah	Jumlah Sarana dan Prasarana Pendukung Gedung Kantor atau Bangunan Lainnya yang Dipelihara/Direhabilitasi	50 Unit	4.01.01.2.09.0011 Pemeliharaan/Rehabilitasi Sarana dan Prasarana Pendukung Gedung Kantor atau Bangunan Lainnya	Persentase barang milik daerah yang terpelihara	80 %	Kota Malang, Semua Kecamatan, Semua Kel/Desa	150.000.000,00	0,00	0,00	

No	PROGRAM			KEGIATAN			SUB KEGIATAN				PLAFON ANGGARAN SEMENTARA (Rp)	PRAKIRAAN MAJU		KET
	Program	Indikator Kinerja		Kegiatan	Indikator Kinerja		Sub Kegiatan	Indikator Kinerja		Lokasi Sub Kegiatan		N+1	N+2	
		Hasil Program	Target Capaian		Keluaran Kegiatan	Target Capaian		Keluaran Sub Kegiatan	Target Capaian					
				4.01.01.2.11 Administrasi Keuangan dan Operasional Kepala Daerah dan Wakil Kepala Daerah	Jumlah Orang yang Menerima Gaji dan Tunjangan Kepala Daerah dan Wakil Kepala Daerah	2 Orang/Bulan	4.01.01.2.11.0001 Penyediaan Gaji dan Tunjangan Kepala Daerah dan Wakil Kepala Daerah	Persentase penyediaan dokumen administrasi keuangan dan Operasional Kepala Daerah dan Wakil Kepala Daerah tepat waktu	100 %	Kota Malang, Semua Kecamatan, Semua Kel/Desa	1.205.372.000,00	0,00	0,00	
				4.01.01.2.11 Administrasi Keuangan dan Operasional Kepala Daerah dan Wakil Kepala Daerah	Jumlah Orang yang Menerima Dana Penunjang Operasional Kepala Daerah dan Wakil Kepala Daerah	2 Orang/Bulan	4.01.01.2.11.0004 Penyediaan Dana Penunjang Operasional Kepala Daerah dan Wakil Kepala Daerah	Persentase penyediaan dokumen administrasi keuangan dan Operasional Kepala Daerah dan Wakil Kepala Daerah tepat waktu	100 %	Kota Malang, Semua Kecamatan, Semua Kel/Desa	1.000.000.000,00	0,00	0,00	
				4.01.01.2.12 Fasilitasi Kerumahtanggaan Sekretariat Daerah	Jumlah Paket Kebutuhan Rumah Tangga Kepala Daerah yang Disediakan	100 Paket	4.01.01.2.12.0001 Penyediaan Kebutuhan Rumah Tangga Kepala Daerah	Persentase fasilitasi layanan kerumahtanggaan kepala daerah, wakil kepala daerah dan sekretariat daerah sesuai ketentuan	100 %	Kota Malang, Semua Kecamatan, Semua Kel/Desa	2.000.000.000,00	0,00	0,00	
				4.01.01.2.12 Fasilitasi Kerumahtanggaan Sekretariat Daerah	Jumlah Paket Kebutuhan Rumah Tangga Wakil Kepala Daerah yang Disediakan	100 Paket	4.01.01.2.12.0002 Penyediaan Kebutuhan Rumah Tangga Wakil Kepala Daerah	Persentase fasilitasi layanan kerumahtanggaan kepala daerah, wakil kepala daerah dan sekretariat daerah sesuai ketentuan	100 %	Kota Malang, Semua Kecamatan, Semua Kel/Desa	1.300.000.000,00	0,00	0,00	
				4.01.01.2.12 Fasilitasi Kerumahtanggaan Sekretariat Daerah	Jumlah Paket Kebutuhan Rumah Tangga Sekretariat Daerah yang Disediakan	50 Paket	4.01.01.2.12.0003 Penyediaan Kebutuhan Rumah Tangga Sekretariat Daerah	Persentase fasilitasi layanan kerumahtanggaan kepala daerah, wakil kepala daerah dan sekretariat daerah sesuai ketentuan	100 %	Kota Malang, Semua Kecamatan, Semua Kel/Desa	1.143.294.896,00	0,00	0,00	
<b>4.02 SEKRETARIAT DPRD</b>														
				4.02.01.2.01 Perencanaan, Penganggaran, dan Evaluasi Kinerja Perangkat Daerah	Jumlah Dokumen Perencanaan Perangkat Daerah	5 Dokumen	4.02.01.2.01.0001 Penyusunan Dokumen Perencanaan Perangkat Daerah	Jumlah dokumen perencanaan, penganggaran dan evaluasi kinerja yang disusun sesuai kebutuhan	12 dokumen	Kota Malang, Klojen, Kiduldalem	782.338.500,00	147.956.681,00	0,00	
				4.02.01.2.01 Perencanaan, Penganggaran, dan Evaluasi Kinerja Perangkat Daerah	Jumlah Laporan Capaian Kinerja dan Ikhtisar Realisasi Kinerja SKPD dan Laporan Hasil Koordinasi Penyusunan Laporan Capaian Kinerja dan Ikhtisar Realisasi Kinerja SKPD	5 Laporan	4.02.01.2.01.0006 Koordinasi dan Penyusunan Laporan Capaian Kinerja dan Ikhtisar Realisasi Kinerja SKPD	Jumlah dokumen perencanaan, penganggaran dan evaluasi kinerja yang disusun sesuai kebutuhan	12 dokumen	Kota Malang, Klojen, Kiduldalem	342.240.000,00	25.789.731,00	0,00	

No	PROGRAM			KEGIATAN			SUB KEGIATAN				PLAFON ANGGARAN SEMENTARA (Rp)	PRAKIRAAN MAJU		KET
	Program	Indikator Kinerja		Kegiatan	Indikator Kinerja		Sub Kegiatan	Indikator Kinerja		Lokasi Sub Kegiatan		N+1	N+2	
		Hasil Program	Target Capaian		Keluaran Kegiatan	Target Capaian		Keluaran Sub Kegiatan	Target Capaian					
				4.02.01.2.02 Administrasi Keuangan Perangkat Daerah	Jumlah Orang yang Menerima Gaji dan Tunjangan ASN	35 Orang/bulan	4.02.01.2.02.0001 Penyediaan Gaji dan Tunjangan ASN	Persentase penyediaan dokumen administrasi keuangan tepat waktu	12 dokumen	Kota Malang, Klojen, Kiduldalem	5.276.105.228,00	6.084.087.198,00	0,00	
				4.02.01.2.02 Administrasi Keuangan Perangkat Daerah	Jumlah Laporan Keuangan Akhir Tahun SKPD dan Laporan Hasil Koordinasi Penyusunan Laporan Keuangan Akhir Tahun SKPD	3 Laporan	4.02.01.2.02.0005 Koordinasi dan Penyusunan Laporan Keuangan Akhir Tahun SKPD	Persentase penyediaan dokumen administrasi keuangan tepat waktu	12 dokumen	Kota Malang, Klojen, Kiduldalem	112.505.000,00	105.201.506,00	0,00	
				4.02.01.2.02 Administrasi Keuangan Perangkat Daerah	Jumlah Dokumen Bahan Tanggapan Pemeriksaan dan Tindak Lanjut Pemeriksaan	5 Dokumen	4.02.01.2.02.0006 Pengelolaan dan Penyiapan Bahan Tanggapan Pemeriksaan	Persentase penyediaan dokumen administrasi keuangan tepat waktu	12 dokumen	Kota Malang, Klojen, Kiduldalem	21.000.000,00	21.000.000,00	0,00	
				4.02.01.2.05 Administrasi Kepegawaian Perangkat Daerah	Jumlah Pegawai Berdasarkan Tugas dan Fungsi yang Mengikuti Pendidikan dan Pelatihan	35 Orang	4.02.01.2.05.0009 Pendidikan dan Pelatihan Pegawai Berdasarkan Tugas dan Fungsi	Jumlah penyediaan administrasi kepegawaian	2 kali	Kota Malang, Klojen, Kiduldalem	1.500.000.000,00	420.000.000,00	0,00	
				4.02.01.2.06 Administrasi Umum Perangkat Daerah	Jumlah Paket Peralatan dan Perlengkapan Kantor yang Disediakan	2 Paket	4.02.01.2.06.0002 Penyediaan Peralatan dan Perlengkapan Kantor	Jumlah penyediaan administrasi umum	410 kali	Kota Malang, Klojen, Kiduldalem	260.000.000,00	116.802.000,00	0,00	
				4.02.01.2.06 Administrasi Umum Perangkat Daerah	Jumlah Paket Peralatan Rumah Tangga yang Disediakan	2 Paket	4.02.01.2.06.0003 Penyediaan Peralatan Rumah Tangga	Jumlah penyediaan administrasi umum	410 kali	Kota Malang, Klojen, Kiduldalem	40.000.000,00	49.032.270,00	0,00	
				4.02.01.2.06 Administrasi Umum Perangkat Daerah	Jumlah Paket Bahan Logistik Kantor yang Disediakan	5 Paket	4.02.01.2.06.0004 Penyediaan Bahan Logistik Kantor	Jumlah penyediaan administrasi umum	410 kali	Kota Malang, Klojen, Kiduldalem	210.000.000,00	52.500.000,00	0,00	
				4.02.01.2.06 Administrasi Umum Perangkat Daerah	Jumlah Paket Barang Cetak dan Penggandaan yang Disediakan	1 Paket	4.02.01.2.06.0005 Penyediaan Barang Cetak dan Penggandaan	Jumlah penyediaan administrasi umum	410 kali	Kota Malang, Klojen, Kiduldalem	55.000.000,00	39.425.400,00	0,00	
				4.02.01.2.06 Administrasi Umum Perangkat Daerah	Jumlah Dokumen Bahan Bacaan dan Peraturan Perundang-Undangan yang Disediakan	10 Dokumen	4.02.01.2.06.0006 Penyediaan Bahan Bacaan dan Peraturan Perundang-undangan	Jumlah penyediaan administrasi umum	410 kali	Kota Malang, Klojen, Kiduldalem	95.000.000,00	85.302.000,00	0,00	
				4.02.01.2.06 Administrasi Umum Perangkat Daerah	Jumlah Laporan Penyelenggaraan Rapat Koordinasi dan Konsultasi SKPD	400 Laporan	4.02.01.2.06.0009 Penyelenggaraan Rapat Koordinasi dan Konsultasi SKPD	Jumlah penyediaan administrasi umum	410 kali	Kota Malang, Klojen, Kiduldalem	8.131.323.433,00	7.891.462.950,00	0,00	
				4.02.01.2.07 Pengadaan Barang Milik Daerah Penunjang Urusan Pemerintah Daerah	Jumlah Unit Kendaraan Perorangan Dinas atau Kendaraan Dinas Jabatan yang Disediakan	4 Unit	4.02.01.2.07.0001 Pengadaan Kendaraan Perorangan Dinas atau Kendaraan Dinas Jabatan			Kota Malang, Klojen, Kiduldalem	812.770.000,00	2.520.000.000,00	0,00	

No	PROGRAM			KEGIATAN			SUB KEGIATAN			PLAFON ANGGARAN SEMENTARA (Rp)	PRAKIRAAN MAJU		KET	
	Program	Indikator Kinerja		Kegiatan	Indikator Kinerja		Sub Kegiatan	Indikator Kinerja			Lokasi Sub Kegiatan	N+1		N+2
		Hasil Program	Target Capaian		Keluaran Kegiatan	Target Capaian		Keluaran Sub Kegiatan	Target Capaian					
				4.02.01.2.07 Pengadaan Barang Milik Daerah Penunjang Urusan Pemerintah Daerah	Jumlah Unit Sarana dan Prasarana Gedung Kantor atau Bangunan Lainnya yang Disediakan	6 Unit	4.02.01.2.07.0010 Pengadaan Sarana dan Prasarana Gedung Kantor atau Bangunan Lainnya			Kota Malang, Klojen, Kiduldalem	1.909.200.000,00	2.652.699.330,00	0,00	
				4.02.01.2.08 Penyediaan Jasa Penunjang Urusan Pemerintahan Daerah	Jumlah Laporan Penyediaan Jasa Komunikasi, Sumber Daya Air dan Listrik yang Disediakan	12 Laporan	4.02.01.2.08.0002 Penyediaan Jasa Komunikasi, Sumber Daya Air dan Listrik			Kota Malang, Klojen, Kiduldalem	941.411.000,00	681.926.700,00	0,00	
				4.02.01.2.08 Penyediaan Jasa Penunjang Urusan Pemerintahan Daerah	Jumlah Laporan Penyediaan Jasa Pelayanan Umum Kantor yang Disediakan	7 Laporan	4.02.01.2.08.0004 Penyediaan Jasa Pelayanan Umum Kantor			Kota Malang, Klojen, Kiduldalem	2.660.000.000,00	675.853.076,00	0,00	
				4.02.01.2.09 Pemeliharaan Barang Milik Daerah Penunjang Urusan Pemerintahan Daerah	Jumlah Kendaraan Perorangan Dinas atau Kendaraan Dinas Jabatan yang Dipelihara dan dibayarkan Pajaknya	28 Unit	4.02.01.2.09.0001 Penyediaan Jasa Pemeliharaan, Biaya Pemeliharaan, dan Pajak Kendaraan Perorangan Dinas atau Kendaraan Dinas Jabatan			Kota Malang, Klojen, Kiduldalem	974.000.000,00	1.360.314.488,00	0,00	
				4.02.01.2.09 Pemeliharaan Barang Milik Daerah Penunjang Urusan Pemerintahan Daerah	Jumlah Peralatan dan Mesin Lainnya yang Dipelihara	5 Unit	4.02.01.2.09.0006 Pemeliharaan Peralatan dan Mesin Lainnya			Kota Malang, Klojen, Kiduldalem	176.030.000,00	162.225.000,00	0,00	
				4.02.01.2.09 Pemeliharaan Barang Milik Daerah Penunjang Urusan Pemerintahan Daerah	Jumlah Gedung Kantor dan Bangunan Lainnya yang Dipelihara/Direhabilitasi	2 Unit	4.02.01.2.09.0009 Pemeliharaan/Rehabilitasi Gedung Kantor dan Bangunan Lainnya			Kota Malang, Klojen, Kiduldalem	650.700.000,00	757.566.214,00	0,00	
				4.02.01.2.15 Layanan Keuangan dan Kesejahteraan DPRD	Jumlah Anggota DPRD yang Menerima Hak Keuangan DPRD	45 Orang/Bulan	4.02.01.2.15.0001 Penyelenggaraan Administrasi Keuangan DPRD	Jumlah penyediaan layanan keuangan dan kesejahteraan DPRD	16 kali	Kota Malang, Klojen, Kiduldalem	30.604.434.079,00	35.143.542.109,00	0,00	
				4.02.01.2.15 Layanan Keuangan dan Kesejahteraan DPRD	Jumlah Paket Pakaian Dinas dan Atribut DPRD yang Disediakan	3 Paket	4.02.01.2.15.0002 Penyediaan Pakaian Dinas dan Atribut DPRD	Jumlah penyediaan layanan keuangan dan kesejahteraan DPRD	16 kali	Kota Malang, Klojen, Kiduldalem	664.955.000,00	368.095.350,00	0,00	
				4.02.01.2.15 Layanan Keuangan dan Kesejahteraan DPRD	Jumlah Orang yang Mengikuti Medical Check Up DPRD	45 Orang	4.02.01.2.15.0003 Pelaksanaan Medical Check Up DPRD	Jumlah penyediaan layanan keuangan dan kesejahteraan DPRD	16 kali	Kota Malang, Klojen, Kiduldalem	168.000.000,00	168.705.149,00	0,00	

No	PROGRAM			KEGIATAN			SUB KEGIATAN				PLAFON ANGGARAN SEMENTARA (Rp)	PRAKIRAAN MAJU		KET
	Program	Indikator Kinerja		Kegiatan	Indikator Kinerja		Sub Kegiatan	Indikator Kinerja		Lokasi Sub Kegiatan		N+1	N+2	
		Hasil Program	Target Capaian		Keluaran Kegiatan	Target Capaian		Keluaran Sub Kegiatan	Target Capaian					
				4.02.01.2.16 Layanan Administrasi DPRD	Jumlah Paket Kebutuhan Rumah Tangga DPRD yang Disediakan	22 Paket	4.02.01.2.16.0004 Penyediaan Kebutuhan Rumah Tangga DPRD	Jumlah layanan administrasi DPRD	22 paket	Kota Malang, Klojen, Kiduldalem	1.600.000.000,00	2.060.422.212,00	0,00	
	<b>4.02.02 PROGRAM DUKUNGAN PELAKSANAAN TUGAS DAN FUNGSI DPRD</b>													
				4.02.02.2.01 Pembentukan Peraturan Daerah dan Peraturan DPRD	Jumlah Dokumen Hasil Penyusunan dan Pembahasan Program Pembentukan Peraturan Daerah	2 Dokumen	4.02.02.2.01.0001 Penyusunan dan Pembahasan Program Pembentukan Peraturan Daerah			Kota Malang, Klojen, Kiduldalem	1.690.000,00	208.942.230,00	0,00	
				4.02.02.2.01 Pembentukan Peraturan Daerah dan Peraturan DPRD	Jumlah Dokumen Hasil Pembahasan Rancangan Peraturan Daerah	6 Dokumen	4.02.02.2.01.0002 Pembahasan Rancangan Peraturan Daerah			Kota Malang, Klojen, Kiduldalem	762.930.000,00	1.058.144.850,00	0,00	
				4.02.02.2.01 Pembentukan Peraturan Daerah dan Peraturan DPRD	Jumlah Dokumen Hasil Penyusunan Penjelasan atau Keterangan dan/atau Naskah Akademik yang Difasilitasi	4 Dokumen	4.02.02.2.01.0004 Fasilitas Penyusunan Penjelasan/Keterangan Naskah Akademik			Kota Malang, Klojen, Kiduldalem	103.380.000,00	627.152.400,00	0,00	
				4.02.02.2.02 Pembahasan Kebijakan Anggaran	Jumlah Dokumen Hasil Pembahasan KUA dan PPAS	1 Dokumen	4.02.02.2.02.0001 Pembahasan KUA dan PPAS	Jumlah dokumen hasil pembahasan anggaran	5 dokumen	Kota Malang, Klojen, Kiduldalem	300.000.000,00	207.900.420,00	0,00	
				4.02.02.2.02 Pembahasan Kebijakan Anggaran	Jumlah Dokumen Hasil Pembahasan Perubahan KUA dan Perubahan PPAS	1 Dokumen	4.02.02.2.02.0002 Pembahasan Perubahan KUA dan Perubahan PPAS	Jumlah dokumen hasil pembahasan anggaran	5 dokumen	Kota Malang, Klojen, Kiduldalem	300.000.000,00	207.900.368,00	0,00	
				4.02.02.2.02 Pembahasan Kebijakan Anggaran	Jumlah Dokumen Hasil Pembahasan APBD	1 Dokumen	4.02.02.2.02.0003 Pembahasan APBD	Jumlah dokumen hasil pembahasan anggaran	5 dokumen	Kota Malang, Klojen, Kiduldalem	360.700.000,00	164.640.578,00	0,00	
				4.02.02.2.02 Pembahasan Kebijakan Anggaran	Jumlah Dokumen Hasil Pembahasan APBD Perubahan	1 Dokumen	4.02.02.2.02.0004 Pembahasan APBD Perubahan	Jumlah dokumen hasil pembahasan anggaran	5 dokumen	Kota Malang, Klojen, Kiduldalem	300.000.000,00	207.900.578,00	0,00	
				4.02.02.2.02 Pembahasan Kebijakan Anggaran	Jumlah Dokumen Hasil Pembahasan Pertanggungjawaban APBD	1 Dokumen	4.02.02.2.02.0006 Pembahasan Pertanggungjawaban APBD	Jumlah dokumen hasil pembahasan anggaran	5 dokumen	Kota Malang, Klojen, Kiduldalem	300.000.000,00	207.900.578,00	0,00	
				4.02.02.2.03 Pengawasan Penyelenggaraan Pemerintahan	Jumlah Laporan Hasil Pengawasan Urusan Pemerintahan Bidang Pemerintahan dan Hukum	20 Laporan	4.02.02.2.03.0001 Pengawasan Urusan Pemerintahan Bidang Pemerintahan dan Hukum	Jumlah pengawasan penyelenggaraan pemerintahan	80 kali	Kota Malang, Klojen, Kiduldalem	4.500.000.000,00	3.535.108.500,00	0,00	
				4.02.02.2.03 Pengawasan Penyelenggaraan Pemerintahan	Jumlah Laporan Hasil Pengawasan Urusan Pemerintahan Bidang Infrastruktur	20 Laporan	4.02.02.2.03.0002 Pengawasan Urusan Pemerintahan Bidang Infrastruktur	Jumlah pengawasan penyelenggaraan pemerintahan	80 kali	Kota Malang, Klojen, Kiduldalem	4.742.000.000,00	3.521.647.500,00	0,00	

No	PROGRAM			KEGIATAN			SUB KEGIATAN				PLAFON ANGGARAN SEMENTARA (Rp)	PRAKIRAAN MAJU		KET
	Program	Indikator Kinerja		Kegiatan	Indikator Kinerja		Sub Kegiatan	Indikator Kinerja		Lokasi Sub Kegiatan		N+1	N+2	
		Hasil Program	Target Capaian		Keluaran Kegiatan	Target Capaian		Keluaran Sub Kegiatan	Target Capaian					
				4.02.02.2.03 Pengawasan Urusan Penyelenggaraan Pemerintahan	Jumlah Laporan Pengawasan Urusan Pemerintahan Bidang Kesejahteraan Rakyat	20 Laporan	4.02.02.2.03.0003 Pengawasan Urusan Pemerintahan Bidang Kesejahteraan Rakyat	Jumlah pengawasan penyelenggaraan pemerintahan	80 kali	Kota Malang, Klojen, Kiduldalem	4.742.000.000,00	3.989.989.500,00	0,00	
				4.02.02.2.03 Pengawasan Urusan Penyelenggaraan Pemerintahan	Jumlah Laporan Hasil Pengawasan Urusan Pemerintahan Bidang Perekonomian	20 Laporan	4.02.02.2.03.0004 Pengawasan Urusan Pemerintahan Bidang Perekonomian	Jumlah pengawasan penyelenggaraan pemerintahan	80 kali	Kota Malang, Klojen, Kiduldalem	5.039.300.000,00	3.561.390.000,00	0,00	
				4.02.02.2.03 Pengawasan Urusan Penyelenggaraan Pemerintahan	Jumlah Rekomendasi Hasil Pembahasan Laporan Keterangan Pertanggungjawaban Kepala Daerah	1 Dokumen	4.02.02.2.03.0008 Pembahasan Laporan Keterangan Pertanggungjawaban Kepala Daerah	Jumlah pengawasan penyelenggaraan pemerintahan	80 kali	Kota Malang, Klojen, Kiduldalem	300.000.000,00	207.900.578,00	0,00	
				4.02.02.2.04 Peningkatan Kapasitas DPRD	Jumlah Dokumen Hasil Penyelenggaraan Orientasi DPRD	1 Dokumen	4.02.02.2.04.0001 Orientasi DPRD	Jumlah peningkatan kapasitas DPRD	213 kali	Kota Malang, Klojen, Kiduldalem	500.000,00	840.000.000,00	0,00	
				4.02.02.2.04 Peningkatan Kapasitas DPRD	Jumlah Dokumen Hasil Pendalaman Tugas DPRD	213 Dokumen	4.02.02.2.04.0002 Pendalaman Tugas DPRD	Jumlah peningkatan kapasitas DPRD	213 kali	Kota Malang, Klojen, Kiduldalem	2.467.099.750,00	1.136.877.000,00	0,00	
				4.02.02.2.04 Peningkatan Kapasitas DPRD	Jumlah Orang dalam Kelompok Pakar dan Tim Ahli	9 Orang	4.02.02.2.04.0004 Penyediaan Kelompok Pakar dan Tim Ahli	Jumlah peningkatan kapasitas DPRD	213 kali	Kota Malang, Klojen, Kiduldalem	210.000.000,00	105.000.000,00	0,00	
				4.02.02.2.04 Peningkatan Kapasitas DPRD	Jumlah Tenaga Ahli Fraksi	6 Orang	4.02.02.2.04.0005 Penyediaan Tenaga Ahli Fraksi	Jumlah peningkatan kapasitas DPRD	213 kali	Kota Malang, Klojen, Kiduldalem	425.000.000,00	458.850.000,00	0,00	
				4.02.02.2.04 Peningkatan Kapasitas DPRD	Jumlah Dokumen Hasil Penyelenggaraan Hubungan Masyarakat	5 Dokumen	4.02.02.2.04.0006 Penyelenggaraan Hubungan Masyarakat	Jumlah peningkatan kapasitas DPRD	213 kali	Kota Malang, Klojen, Kiduldalem	1.917.352.010,00	573.258.000,00	0,00	
				4.02.02.2.04 Peningkatan Kapasitas DPRD	Jumlah Dokumen Rencana Kerja DPRD	1 Dokumen	4.02.02.2.04.0007 Penyusunan Program Kerja DPRD	Jumlah peningkatan kapasitas DPRD	213 kali	Kota Malang, Klojen, Kiduldalem	1.690.000,00	383.344.500,00	0,00	
				4.02.02.2.04 Peningkatan Kapasitas DPRD	Jumlah Dokumen Publikasi dan Dokumentasi DPRD	31 Dokumen	4.02.02.2.04.0008 Publikasi dan Dokumentasi DPRD	Jumlah peningkatan kapasitas DPRD	213 kali	Kota Malang, Klojen, Kiduldalem	3.437.210.000,00	1.376.872.875,00	0,00	
				4.02.02.2.05 Penyerapan dan Penghimpunan Aspirasi Masyarakat	Jumlah Dokumen Pokok-Pokok Pikiran DPRD yang Disusun	1 Dokumen	4.02.02.2.05.0002 Penyusunan Pokok-Pokok Pikiran DPRD	Jumlah penyerapan dan penghimpunan aspirasi masyarakat	135 dokumen	Kota Malang, Klojen, Kiduldalem	266.000.000,00	314.252.978,00	0,00	
				4.02.02.2.05 Penyerapan dan Penghimpunan Aspirasi Masyarakat	Jumlah Dokumen Hasil Pelaksanaan Reses	135 Dokumen	4.02.02.2.05.0003 Pelaksanaan Reses	Jumlah penyerapan dan penghimpunan aspirasi masyarakat	135 dokumen	Kota Malang, Klojen, Kiduldalem	2.218.602.000,00	766.183.871,00	0,00	



No	PROGRAM			KEGIATAN			SUB KEGIATAN				PLAFON ANGGARAN SEMENTARA (Rp)	PRAKIRAAN MAJU		KET
	Program	Indikator Kinerja		Kegiatan	Indikator Kinerja		Sub Kegiatan	Indikator Kinerja		Lokasi Sub Kegiatan		N+1	N+2	
		Hasil Program	Target Capaian		Keluaran Kegiatan	Target Capaian		Keluaran Sub Kegiatan	Target Capaian					
				4.02.02.2.06 Pelaksanaan dan Pengawasan Kode Etik DPRD	Jumlah Kode Etik dan Tata Beracara DPRD	1 Dokumen	4.02.02.2.06.0001 Penyusunan Kode Etik DPRD	Jumlah penyusunan dan pembahasan kode etik DPRD	2 kali	Kota Malang, Klojen, Kiduldalem	350.000.000,00	42.000.000,00	0,00	
				4.02.02.2.08 Fasilitasi Tugas DPRD	Jumlah Dokumen Hasil Koordinasi dan Konsultasi Pelaksanaan Tugas DPRD	50 Dokumen	4.02.02.2.08.0001 Koordinasi dan Konsultasi Pelaksanaan Tugas DPRD	Jumlah fasilitasi tugas DPRD	242 kali	Kota Malang, Klojen, Kiduldalem	872.980.000,00	2.591.610.000,00	0,00	
				4.02.02.2.08 Fasilitasi Tugas DPRD	Jumlah Dokumen Hasil Fasilitasi Pelaksanaan Tugas Badan Musyawarah	12 Dokumen	4.02.02.2.08.0003 Fasilitasi Pelaksanaan Tugas Badan Musyawarah	Jumlah fasilitasi tugas DPRD	242 kali	Kota Malang, Klojen, Kiduldalem	540.944.000,00	288.750.000,00	0,00	
				4.02.02.2.08 Fasilitasi Tugas DPRD	Jumlah Dokumen Hasil Fasilitasi Tugas Pimpinan DPRD	192 Dokumen	4.02.02.2.08.0004 Fasilitasi Tugas Pimpinan DPRD	Jumlah fasilitasi tugas DPRD	242 kali	Kota Malang, Klojen, Kiduldalem	4.000.008.000,00	4.402.776.000,00	0,00	
<b>5.01 PERENCANAAN</b>														
	<b>5.01.01 PROGRAM PENUNJANG URUSAN PEMERINTAHAN DAERAH KABUPATEN/KOTA</b>	persentase sarana dan prasarana dalam kondisi baik	100 %											
				5.01.01.2.01 Perencanaan, Penganggaran, dan Evaluasi Kinerja Perangkat Daerah	Jumlah Dokumen Perencanaan Perangkat Daerah	7 Dokumen	5.01.01.2.01.0001 Penyusunan Dokumen Perencanaan Perangkat Daerah	Persentase dokumen perencanaan, penganggaran, dan evaluasi kinerja Perangkat Daerah yang disusun sesuai ketentuan	100 %	Kota Malang, Klojen, Kiduldalem	51.646.800,00	51.646.800,00	0,00	
				5.01.01.2.01 Perencanaan, Penganggaran, dan Evaluasi Kinerja Perangkat Daerah	Jumlah Laporan Capaian Kinerja dan Ikhtisar Realisasi Kinerja SKPD dan Laporan Hasil Koordinasi Penyusunan Laporan Capaian Kinerja dan Ikhtisar Realisasi Kinerja SKPD	20 Laporan	5.01.01.2.01.0006 Koordinasi dan Penyusunan Laporan Capaian Kinerja dan Ikhtisar Realisasi Kinerja SKPD	Persentase dokumen perencanaan, penganggaran, dan evaluasi kinerja Perangkat Daerah yang disusun sesuai ketentuan	100 %	Kota Malang, Klojen, Kiduldalem	3.000.000,00	3.000.000,00	0,00	
				5.01.01.2.02 Administrasi Keuangan Perangkat Daerah	Jumlah Orang yang Menerima Gaji dan Tunjangan ASN	48 Orang/bulan	5.01.01.2.02.0001 Penyediaan Gaji dan Tunjangan ASN	Persentase penyediaan dokumen administrasi keuangan tepat waktu	100 %	Kota Malang, Klojen, Kiduldalem	9.579.173.525,00	7.676.425.791,00	0,00	
				5.01.01.2.02 Administrasi Keuangan Perangkat Daerah	Jumlah Dokumen Penatausahaan dan Pengujian/Verifikasi Keuangan SKPD	700 Dokumen	5.01.01.2.02.0003 Pelaksanaan Penatausahaan dan Pengujian/Verifikasi Keuangan SKPD	Persentase penyediaan dokumen administrasi keuangan tepat waktu	100 %	Kota Malang, Klojen, Kiduldalem	74.447.700,00	74.447.740,00	0,00	

No	PROGRAM			KEGIATAN			SUB KEGIATAN				PLAFON ANGGARAN SEMENTARA (Rp)	PRAKIRAAN MAJU		KET
	Program	Indikator Kinerja		Kegiatan	Indikator Kinerja		Sub Kegiatan	Indikator Kinerja		Lokasi Sub Kegiatan		N+1	N+2	
		Hasil Program	Target Capaian		Keluaran Kegiatan	Target Capaian		Keluaran Sub Kegiatan	Target Capaian					
				5.01.01.2.03 Administrasi Barang Milik Daerah pada Perangkat Daerah	Jumlah Dokumen Pengamanan Barang Milik Daerah SKPD	5 Dokumen	5.01.01.2.03.0002 Pengamanan Barang Milik Daerah SKPD	Persentase barang milik daerah yang terinventarisir	100 %	Kota Malang, Klojen, Kiduldalem	36.600.000,00	36.600.000,00	0,00	
				5.01.01.2.03 Administrasi Barang Milik Daerah pada Perangkat Daerah	Jumlah Laporan Penatausahaan Barang Milik Daerah pada SKPD	26 Laporan	5.01.01.2.03.0006 Penatausahaan Barang Milik Daerah pada SKPD	Persentase barang milik daerah yang terinventarisir	100 %	Kota Malang, Klojen, Kiduldalem	6.638.400,00	6.638.400,00	0,00	
				5.01.01.2.05 Administrasi Kepegawaian Perangkat Daerah	Jumlah Pegawai Berdasarkan Tugas dan Fungsi yang Mengikuti Pendidikan dan Pelatihan	48 Orang	5.01.01.2.05.0009 Pendidikan dan Pelatihan Pegawai Berdasarkan Tugas dan Fungsi	Persentase pegawai yang terfasilitasi layanan kepegawaian	100 %	Kota Malang, Klojen, Kiduldalem	297.210.000,00	297.210.000,00	0,00	
				5.01.01.2.06 Administrasi Umum Perangkat Daerah	Jumlah Paket Komponen Instalasi Listrik/Penerangan Bangunan Kantor yang Disediakan	11 Paket	5.01.01.2.06.0001 Penyediaan Komponen Instalasi Listrik/Penerangan Bangunan Kantor	Persentase kebutuhan kantor yang terfasilitasi	100 %	Kota Malang, Klojen, Kiduldalem	12.115.000,00	12.115.000,00	0,00	
				5.01.01.2.06 Administrasi Umum Perangkat Daerah	Jumlah Paket Peralatan dan Perlengkapan Kantor yang Disediakan	79 Paket	5.01.01.2.06.0002 Penyediaan Peralatan dan Perlengkapan Kantor	Persentase kebutuhan kantor yang terfasilitasi	100 %	Kota Malang, Klojen, Kiduldalem	216.410.999,67	235.691.900,00	0,00	
				5.01.01.2.06 Administrasi Umum Perangkat Daerah	Jumlah Paket Barang Cetak dan Penggandaan yang Disediakan	7 Paket	5.01.01.2.06.0005 Penyediaan Barang Cetak dan Penggandaan	Persentase kebutuhan kantor yang terfasilitasi	100 %	Kota Malang, Klojen, Kiduldalem	64.175.500,00	64.175.500,00	0,00	
				5.01.01.2.06 Administrasi Umum Perangkat Daerah	Jumlah Dokumen Bahan Bacaan dan Peraturan Perundang-Undangan yang Disediakan	1 Dokumen	5.01.01.2.06.0006 Penyediaan Bahan Bacaan dan Peraturan Perundang-undangan	Persentase kebutuhan kantor yang terfasilitasi	100 %	Kota Malang, Klojen, Kiduldalem	5.400.000,00	4.020.000,00	0,00	
				5.01.01.2.06 Administrasi Umum Perangkat Daerah	Jumlah Laporan Penyelenggaraan Rapat Koordinasi dan Konsultasi SKPD	250 Laporan	5.01.01.2.06.0009 Penyelenggaraan Rapat Koordinasi dan Konsultasi SKPD	Persentase kebutuhan kantor yang terfasilitasi	100 %	Kota Malang, Klojen, Kiduldalem	1.224.882.176,00	947.336.700,00	0,00	
				5.01.01.2.07 Pengadaan Barang Milik Daerah Penunjang Urusan Pemerintah Daerah	Jumlah Unit Kendaraan Perorangan Dinas atau Kendaraan Dinas Jabatan yang Disediakan	1 Unit	5.01.01.2.07.0001 Pengadaan Kendaraan Perorangan Dinas atau Kendaraan Dinas Jabatan	Persentase pengadaan barang milik daerah sesuai RKBMD	100 %	Kota Malang, Klojen, Kiduldalem	0,00	524.439.480,00	0,00	
				5.01.01.2.07 Pengadaan Barang Milik Daerah Penunjang Urusan Pemerintah Daerah	Jumlah Unit Peralatan dan Mesin Lainnya yang Disediakan	2 Unit	5.01.01.2.07.0006 Pengadaan Peralatan dan Mesin Lainnya	Persentase pengadaan barang milik daerah sesuai RKBMD	100 %	Kota Malang, Klojen, Kiduldalem	641.017.952,00	163.210.000,00	0,00	

No	PROGRAM			KEGIATAN			SUB KEGIATAN				PLAFON ANGGARAN SEMENTARA (Rp)	PRAKIRAAN MAJU		KET
	Program	Indikator Kinerja		Kegiatan	Indikator Kinerja		Sub Kegiatan	Indikator Kinerja		Lokasi Sub Kegiatan		N+1	N+2	
		Hasil Program	Target Capaian		Keluaran Kegiatan	Target Capaian		Keluaran Sub Kegiatan	Target Capaian					
				5.01.01.2.08 Penyediaan Jasa Penunjang Urusan Pemerintahan Daerah	Jumlah Laporan Penyediaan Jasa Komunikasi, Sumber Daya Air dan Listrik yang Disediakan	250 Laporan	5.01.01.2.08.0002 Penyediaan Jasa Komunikasi, Sumber Daya Air dan Listrik	Persentase surat dinas yang ditindaklanjuti	100 %	Kota Malang, Klojen, Kiduldalem	240.599.951,00	277.523.600,00	0,00	
				5.01.01.2.08 Penyediaan Jasa Penunjang Urusan Pemerintahan Daerah	Jumlah Laporan Penyediaan Jasa Pelayanan Umum Kantor yang Disediakan	1 Laporan	5.01.01.2.08.0004 Penyediaan Jasa Pelayanan Umum Kantor	Persentase surat dinas yang ditindaklanjuti	100 %	Kota Malang, Klojen, Kiduldalem	458.879.655,00	476.000.310,00	0,00	
				5.01.01.2.09 Pemeliharaan Barang Milik Daerah Penunjang Urusan Pemerintahan Daerah	Jumlah Kendaraan Dinas Operasional atau Lapangan yang Dipelihara dan Dibayarkan Pajak dan Perizinannya	26 Unit	5.01.01.2.09.0002 Penyediaan Jasa Pemeliharaan, Biaya Pemeliharaan, Pajak dan Perizinan Kendaraan Dinas Operasional atau Lapangan	Persentase barang milik daerah yang terpelihara	100 %	Kota Malang, Klojen, Kiduldalem	237.518.000,00	237.518.000,00	0,00	
				5.01.01.2.09 Pemeliharaan Barang Milik Daerah Penunjang Urusan Pemerintahan Daerah	Jumlah Peralatan dan Mesin Lainnya yang Dipelihara	72 Unit	5.01.01.2.09.0006 Pemeliharaan Peralatan dan Mesin Lainnya	Persentase barang milik daerah yang terpelihara	100 %	Kota Malang, Klojen, Kiduldalem	45.350.000,00	45.350.000,00	0,00	
				5.01.01.2.09 Pemeliharaan Barang Milik Daerah Penunjang Urusan Pemerintahan Daerah	Jumlah Gedung Kantor dan Bangunan Lainnya yang Dipelihara/Direhabilitasi	1 Unit	5.01.01.2.09.0009 Pemeliharaan/Rehabilitasi Gedung Kantor dan Bangunan Lainnya	Persentase barang milik daerah yang terpelihara	100 %	Kota Malang, Klojen, Kiduldalem	53.162.006,00	101.110.000,00	0,00	
	<b>5.01.02 PROGRAM PERENCANAAN, PENGENDALIAN DAN EVALUASI PEMBANGUNAN DAERAH</b>	Persentase penjabaran konsistensi program RPD ke dalam RKPD Persentase capaian output pada RKPD	100 % 95 %											
				5.01.02.2.01 Penyusunan Perencanaan dan Pendanaan	Jumlah Berita Acara Konsultasi Publik	2 Berita Acara	5.01.02.2.01.0003 Pelaksanaan Konsultasi Publik	Jumlah dokumen perencanaan yang sesuai ketentuan	3 dok	Kota Malang, Semua Kecamatan, Semua Kel/Desa	327.000.000,00	200.000.000,00	0,00	
				5.01.02.2.01 Penyusunan Perencanaan dan Pendanaan	Jumlah Berita Acara Musrenbang Kabupaten/Kota	2 Berita Acara	5.01.02.2.01.0005 Pelaksanaan Musrenbang Kabupaten/Kota	Jumlah dokumen perencanaan yang sesuai ketentuan	3 dok	Kota Malang, Semua Kecamatan, Semua Kel/Desa	846.900.000,00	400.000.000,00	0,00	
				5.01.02.2.01 Penyusunan Perencanaan dan Pendanaan	Jumlah Dokumen Perencanaan Pembangunan Daerah Kabupaten/Kota yang Ditetapkan  (RPJPD/RPJMD/RKPD)	3 Dokumen	5.01.02.2.01.0007 Koordinasi Penyusunan dan Penetapan Dokumen Perencanaan Pembangunan Daerah Kabupaten/Kota	Jumlah dokumen perencanaan yang sesuai ketentuan	3 dok	Kota Malang, Semua Kecamatan, Semua Kel/Desa	482.950.000,00	650.000.000,00	0,00	

No	PROGRAM			KEGIATAN			SUB KEGIATAN			PLAFON ANGGARAN SEMENTARA (Rp)	PRAKIRAAN MAJU		KET	
	Program	Indikator Kinerja		Kegiatan	Indikator Kinerja		Sub Kegiatan	Indikator Kinerja			Lokasi Sub Kegiatan	N+1		N+2
		Hasil Program	Target Capaian		Keluaran Kegiatan	Target Capaian		Keluaran Sub Kegiatan	Target Capaian					
				5.01.02.2.02 Analisis Data dan Informasi Pemerintahan Daerah Bidang Perencanaan Pembangunan Daerah	Jumlah Dokumen Hasil Analisis Data untuk Penyusunan Kebijakan Perencanaan Pembangunan Daerah (Semua Perencanaan Pembangunan Daerah)	1 Dokumen	5.01.02.2.02.0001 Analisis Data dan Informasi Perencanaan Pembangunan Daerah	persentase pemanfaatan hasil analisa data dan informasi pemerintahan daerah	90 %	Kota Malang, Semua Kecamatan, Semua Kel/Desa	92.525.000,00	150.000.000,00	0,00	
				5.01.02.2.03 Pengendalian, Evaluasi dan Pelaporan Bidang Perencanaan Pembangunan Daerah	Jumlah Laporan Hasil Evaluasi Kinerja Pembangunan Daerah	32 Laporan	5.01.02.2.03.0003 Monitoring, Evaluasi dan Penyusunan Laporan Berkala Pelaksanaan Pembangunan Daerah	Persentase tingkat capaian kinerja output perangkat daerah dengan kriteria sangat tinggi	80 %	Kota Malang, Semua Kecamatan, Semua Kel/Desa	100.000.000,00	100.000.000,00	0,00	
	<b>5.01.03 PROGRAM KOORDINASI DAN SINKRONISASI PERENCANAAN PEMBANGUNAN DAERAH</b>	Persentase Perangkat Daerah mitra Pemerintahan dan Pembangunan Manusia yang nilai komponen perencanaan SAKIP diatas 25 Peresentase kesesuaian kebijakan nasional dalam dokumen perencanaan daerah Bidang Pemerintahan dan Pembangunan Manusia	69 % 90 %											
				5.01.03.2.01 Koordinasi Perencanaan Bidang Pemerintahan dan Pembangunan Manusia	Jumlah Laporan Hasil Asistensi Penyusunan Dokumen Perencanaan Pembangunan Perangkat Daerah Bidang Pemerintahan	25 Laporan	5.01.03.2.01.0002 Asistensi Penyusunan Dokumen Perencanaan Pembangunan Perangkat Daerah Bidang Pemerintahan	Persentase kesesuaian rencana kerja perangkat daerah dengan kebijakan nasional Bidang Pemerintahan dan Pembangunan Manusia Persentase rekomendasi pengendalian dokumen perencanaan perangkat daerah Bidang Pemerintahan dan Pembangunan Manusia (Renstra dan Renja) yang ditindaklanjuti	90 % 100 %	Kota Malang, Klojen, Kiduldalem	257.339.583,33	250.000.000,00	0,00	

No	PROGRAM			KEGIATAN			SUB KEGIATAN				PLAFON ANGGARAN SEMENTARA (Rp)	PRAKIRAAN MAJU		KET
	Program	Indikator Kinerja		Kegiatan	Indikator Kinerja		Sub Kegiatan	Indikator Kinerja		Lokasi Sub Kegiatan		N+1	N+2	
		Hasil Program	Target Capaian		Keluaran Kegiatan	Target Capaian		Keluaran Sub Kegiatan	Target Capaian					
				5.01.03.2.01 Koordinasi P erencanaan Bidang Pem erintahan dan P embangunan Manusia	Jumlah Laporan Monitoring dan Evaluasi Penyusunan Dokumen Perencanaan Pembangunan Perangkat Daerah Bidang Pemerintahan	20 Laporan	5.01.03.2.01.0003 Pelaksanaan Monitoring dan Evaluasi Penyusunan Dokumen Perencanaan Pembangunan Perangkat Daerah Bidang Pemerintahan	Persentase kesesuaian rencana kerja perangkat daerah dengan kebijakan nasional Bidang Pemerintahan dan Pembangunan Manusia Persentase rekomendasi pengendalian dokumen perencanaan perangkat daerah Bidang Pemerintahan dan Pembangunan Manusia (Renstra dan Renja) yang ditindaklanjuti	90 % 100 %	Kota Malang, Klojen, Kiduldalem	138.500.000,00	350.000.000,00	0,00	
				5.01.03.2.01 Koordinasi P erencanaan Bidang Pem erintahan dan P embangunan Manusia	Jumlah Laporan Hasil Sinkronisasi Renstra/Renja dengan RKPD/RPJMD pada Bidang Pemerintahan	3 Laporan	5.01.03.2.01.0004 Koordinasi Pelaksanaan Sinergitas dan Harmonisasi Perencanaan Pembangunan Daerah Bidang Pemerintahan	Persentase kesesuaian rencana kerja perangkat daerah dengan kebijakan nasional Bidang Pemerintahan dan Pembangunan Manusia Persentase rekomendasi pengendalian dokumen perencanaan perangkat daerah Bidang Pemerintahan dan Pembangunan Manusia (Renstra dan Renja) yang ditindaklanjuti	90 % 100 %	Kota Malang, Klojen, Kiduldalem	334.880.000,00	350.000.000,00	0,00	
				5.01.03.2.01 Koordinasi P erencanaan Bidang Pem erintahan dan P embangunan Manusia	Jumlah Laporan Hasil Asistensi Penyusunan Dokumen Perencanaan Pembangunan Perangkat Daerah Bidang Pembangunan Manusia	40 Laporan	5.01.03.2.01.0006 Asistensi Penyusunan Dokumen Perencanaan Pembangunan Perangkat Daerah Bidang Pembangunan Manusia	Persentase kesesuaian rencana kerja perangkat daerah dengan kebijakan nasional Bidang Pemerintahan dan Pembangunan Manusia Persentase rekomendasi pengendalian dokumen perencanaan perangkat daerah Bidang Pemerintahan dan Pembangunan Manusia (Renstra dan Renja) yang ditindaklanjuti	90 % 100 %	Kota Malang, Klojen, Kiduldalem	225.619.800,00	250.000.000,00	0,00	

No	PROGRAM			KEGIATAN			SUB KEGIATAN				PLAFON ANGGARAN SEMENTARA (Rp)	PRAKIRAAN MAJU		KET
	Program	Indikator Kinerja		Kegiatan	Indikator Kinerja		Sub Kegiatan	Indikator Kinerja		Lokasi Sub Kegiatan		N+1	N+2	
		Hasil Program	Target Capaian		Keluaran Kegiatan	Target Capaian		Keluaran Sub Kegiatan	Target Capaian					
				5.01.03.2.01 Koordinasi P erencanaan Bidang Pem erintahan dan P embangunan Manusia	Jumlah Laporan Hasil Pelaksanaan Monitoring dan Evaluasi Penyusunan Dokumen Perencanaan Pembangunan Perangkat Daerah Bidang Pembangunan Manusia	44 Laporan	5.01.03.2.01.0007 Pelaksanaan Monitoring dan Evaluasi Penyusunan Dokumen Perencanaan Pembangunan Perangkat Daerah Bidang Pembangunan Manusia	Persentase kesesuaian rencana kerja perangkat daerah dengan kebijakan nasional Bidang Pemerintahan dan Pembangunan Manusia Persentase rekomendasi pengendalian dokumen perencanaan perangkat daerah Bidang Pemerintahan dan Pembangunan Manusia (Renstra dan Renja) yang ditindaklanjuti	90 % 100 %	Semua Kota/Kab, Semua Kecamatan, Semua Kel/Desa Kota Malang, Klojen, Kiduldalem	274.830.000,00	750.000.000,00	0,00	
				5.01.03.2.01 Koordinasi P erencanaan Bidang Pem erintahan dan P embangunan Manusia	Jumlah Laporan Hasil Sinkronisasi Renstra/Renja dengan RKPD/RPJMD pada Bidang Pembangunan Manusia	6 Laporan	5.01.03.2.01.0008 Koordinasi Pelaksanaan Sinergitas dan Harmonisasi Perencanaan Pembangunan Daerah Bidang Pembangunan Manusia	Persentase kesesuaian rencana kerja perangkat daerah dengan kebijakan nasional Bidang Pemerintahan dan Pembangunan Manusia Persentase rekomendasi pengendalian dokumen perencanaan perangkat daerah Bidang Pemerintahan dan Pembangunan Manusia (Renstra dan Renja) yang ditindaklanjuti	90 % 100 %	Kota Malang, Klojen, Kiduldalem	1.235.442.465,00	1.000.000.000,00	0,00	
				5.01.03.2.02 Koordinasi P erencanaan Bidang Pere konomian dan SDA (Sumber Daya Alam)	Jumlah Laporan Hasil Asistensi Penyusunan Dokumen Perencanaan Pembangunan Perangkat Daerah Bidang Perekonomian	20 Laporan	5.01.03.2.02.0002 Asistensi Penyusunan Dokumen Perencanaan Pembangunan Perangkat Daerah Bidang Perekonomian	Persentase kesesuaian rencana kerja perangkat daerah dengan kebijakan nasional Bidang Perekonomian dan Sumber Daya Alam Persentase rekomendasi pengendalian dokumen perencanaan perangkat daerah Bidang Perekonomian dan Sumber Daya Alam (Renstra dan Renja) yang ditindaklanjuti	90 % 100 %	Kota Malang, Klojen, Kiduldalem	294.392.524,00	250.000.000,00	0,00	

No	PROGRAM			KEGIATAN			SUB KEGIATAN				PLAFON ANGGARAN SEMENTARA (Rp)	PRAKIRAAN MAJU		KET
	Program	Indikator Kinerja		Kegiatan	Indikator Kinerja		Sub Kegiatan	Indikator Kinerja		Lokasi Sub Kegiatan		N+1	N+2	
		Hasil Program	Target Capaian		Keluaran Kegiatan	Target Capaian		Keluaran Sub Kegiatan	Target Capaian					
				5.01.03.2.02 Koordinasi P erencanaan Bidang Pere konomian dan SDA (Sumber Daya Alam)	Jumlah Laporan Hasil Pelaksanaan Monitoring dan Evaluasi Penyusunan Dokumen Perencanaan Pembangunan Perangkat Daerah Bidang Perekonomian	26 Laporan	5.01.03.2.02.0003 Pelaksanaan Monitoring dan Evaluasi Penyusunan Dokumen Perencanaan Pembangunan Perangkat Daerah Bidang Perekonomian	Persentase kesesuaian rencana kerja perangkat daerah dengan kebijakan nasional Bidang Perekonomian dan Sumber Daya Alam Persentase rekomendasi pengendalian dokumen perencanaan perangkat daerah Bidang Perekonomian dan Sumber Daya Alam (Renstra dan Renja) yang ditindaklanjuti	90 % 100 %	Kota Malang, Klojen, Kiduldalem	664.320.000,00	1.050.000.000,00	0,00	
				5.01.03.2.02 Koordinasi P erencanaan Bidang Pere konomian dan SDA (Sumber Daya Alam)	Jumlah Laporan Hasil Sinkronisasi Renstra/Renja dengan RKPDP/RPJMD pada Bidang Perekonomian	4 Laporan	5.01.03.2.02.0004 Koordinasi Pelaksanaan Sinergitas dan Harmonisasi Perencanaan Pembangunan Daerah Bidang Perekonomian	Persentase kesesuaian rencana kerja perangkat daerah dengan kebijakan nasional Bidang Perekonomian dan Sumber Daya Alam Persentase rekomendasi pengendalian dokumen perencanaan perangkat daerah Bidang Perekonomian dan Sumber Daya Alam (Renstra dan Renja) yang ditindaklanjuti	90 % 100 %	Kota Malang, Klojen, Klojen	508.970.000,00	925.000.000,00	0,00	
				5.01.03.2.02 Koordinasi P erencanaan Bidang Pere konomian dan SDA (Sumber Daya Alam)	Jumlah Laporan Hasil Asistensi Penyusunan Dokumen Perencanaan Pembangunan Perangkat Daerah Bidang SDA	8 Laporan	5.01.03.2.02.0006 Asistensi Penyusunan Dokumen Perencanaan Pembangunan Perangkat Daerah Bidang SDA	Persentase kesesuaian rencana kerja perangkat daerah dengan kebijakan nasional Bidang Perekonomian dan Sumber Daya Alam Persentase rekomendasi pengendalian dokumen perencanaan perangkat daerah Bidang Perekonomian dan Sumber Daya Alam (Renstra dan Renja) yang ditindaklanjuti	90 % 100 %	Kota Malang, Klojen, Kiduldalem	114.013.115,00	150.000.000,00	0,00	

No	PROGRAM			KEGIATAN			SUB KEGIATAN				PLAFON ANGGARAN SEMENTARA (Rp)	PRAKIRAAN MAJU		KET
	Program	Indikator Kinerja		Kegiatan	Indikator Kinerja		Sub Kegiatan	Indikator Kinerja		Lokasi Sub Kegiatan		N+1	N+2	
		Hasil Program	Target Capaian		Keluaran Kegiatan	Target Capaian		Keluaran Sub Kegiatan	Target Capaian					
				5.01.03.2.02 Koordinasi Pelaksanaan Monitoring dan Evaluasi Penyusunan Dokumen Perencanaan Pembangunan Perangkat Daerah Bidang SDA (Sumber Daya Alam)	Jumlah Laporan Hasil Pelaksanaan Monitoring dan Evaluasi Penyusunan Dokumen Perencanaan Pembangunan Perangkat Daerah Bidang SDA	11 Laporan	5.01.03.2.02.0007 Pelaksanaan Monitoring dan Evaluasi Penyusunan Dokumen Perencanaan Pembangunan Perangkat Daerah Bidang SDA	Persentase kesesuaian rencana kerja perangkat daerah dengan kebijakan nasional Bidang Perekonomian dan Sumber Daya Alam Persentase rekomendasi pengendalian dokumen perencanaan perangkat daerah Bidang Perekonomian dan Sumber Daya Alam (Renstra dan Renja) yang ditindaklanjuti	90 % 100 %	Kota Malang, Klojen, Kiduldalem	40.180.000,00	150.000.000,00	0,00	
				5.01.03.2.02 Koordinasi Pelaksanaan Renstra/Renja dengan RKPDP/ RPJMD pada Bidang SDA (Sumber Daya Alam)	Jumlah Laporan Hasil Sinkronisasi Renstra/Renja dengan RKPDP/ RPJMD pada Bidang SDA	2 Laporan	5.01.03.2.02.0008 Koordinasi Pelaksanaan Sinergitas dan Harmonisasi Perencanaan Pembangunan Daerah Bidang SDA	Persentase kesesuaian rencana kerja perangkat daerah dengan kebijakan nasional Bidang Perekonomian dan Sumber Daya Alam Persentase rekomendasi pengendalian dokumen perencanaan perangkat daerah Bidang Perekonomian dan Sumber Daya Alam (Renstra dan Renja) yang ditindaklanjuti	90 % 100 %	Kota Malang, Klojen, Kiduldalem	77.580.000,00	175.000.000,00	0,00	
				5.01.03.2.03 Koordinasi Penyusunan Dokumen Perencanaan Pembangunan Perangkat Daerah Bidang Infrastruktur dan Kewilayahan	Jumlah Laporan Hasil Asistensi Penyusunan Dokumen Perencanaan Pembangunan Perangkat Daerah Bidang Infrastruktur	12 Laporan	5.01.03.2.03.0002 Asistensi Penyusunan Dokumen Perencanaan Pembangunan Perangkat Daerah Bidang Infrastruktur	Persentase kesesuaian muatan perencanaan (Renja PD) dengan RTRW Persentase kesesuaian rencana kerja perangkat daerah dengan kebijakan nasional Bidang Infrastruktur dan Kewilayahan Persentase rekomendasi pengendalian dokumen perencanaan perangkat daerah Bidang Infrastruktur dan Kewilayahan (Renstra dan Renja) yang ditindaklanjuti	78 % 90 % 100 %	Kota Malang, Semua Kecamatan, Semua Kel/Desa	136.895.639,00	210.000.000,00	0,00	



No	PROGRAM			KEGIATAN			SUB KEGIATAN				PLAFON ANGGARAN SEMENTARA (Rp)	PRAKIRAAN MAJU		KET
	Program	Indikator Kinerja		Kegiatan	Indikator Kinerja		Sub Kegiatan	Indikator Kinerja		Lokasi Sub Kegiatan		N+1	N+2	
		Hasil Program	Target Capaian		Keluaran Kegiatan	Target Capaian		Keluaran Sub Kegiatan	Target Capaian					
				5.01.03.2.03 Koordinasi P erencanaan Bidang Infrastruktur dan Kewilayahan	Jumlah Laporan Hasil Pelaksanaan Monitoring dan Evaluasi Penyusunan Dokumen Perencanaan Pembangunan Perangkat Daerah Bidang Infrastruktur	19 Laporan	5.01.03.2.03.0003 Pelaksanaan Monitoring dan Evaluasi Penyusunan Dokumen Perencanaan Pembangunan Perangkat Daerah Bidang Infrastruktur	Persentase kesesuaian muatan perencanaan (Renja PD) dengan RTRW Persentase kesesuaian rencana kerja perangkat daerah dengan kebijakan nasional Bidang Infrastruktur dan Kewilayahan Persentase rekomendasi pengendalian dokumen perencanaan perangkat daerah Bidang Infrastruktur dan Kewilayahan (Renstra dan Renja) yang ditindaklanjuti	78 % 90 % 100 %	Kota Malang, Semua Kecamatan, Semua Kel/Desa	570.253.770,00	900.000.000,00	0,00	
				5.01.03.2.03 Koordinasi P erencanaan Bidang Infrastruktur dan Kewilayahan	Jumlah Laporan Hasil Sinkronisasi Renstra/Renja dengan RKPJMD pada Bidang Infrastruktur	3 Laporan	5.01.03.2.03.0004 Koordinasi Pelaksanaan Sinergitas dan Harmonisasi Perencanaan Pembangunan Daerah Bidang Infrastruktur	Persentase kesesuaian muatan perencanaan (Renja PD) dengan RTRW Persentase kesesuaian rencana kerja perangkat daerah dengan kebijakan nasional Bidang Infrastruktur dan Kewilayahan Persentase rekomendasi pengendalian dokumen perencanaan perangkat daerah Bidang Infrastruktur dan Kewilayahan (Renstra dan Renja) yang ditindaklanjuti	78 % 90 % 100 %	Kota Malang, Semua Kecamatan, Semua Kel/Desa	70.885.000,00	280.000.000,00	0,00	

No	PROGRAM			KEGIATAN			SUB KEGIATAN				PLAFON ANGGARAN SEMENTARA (Rp)	PRAKIRAAN MAJU		KET
	Program	Indikator Kinerja		Kegiatan	Indikator Kinerja		Sub Kegiatan	Indikator Kinerja		Lokasi Sub Kegiatan		N+1	N+2	
		Hasil Program	Target Capaian		Keluaran Kegiatan	Target Capaian		Keluaran Sub Kegiatan	Target Capaian					
				5.01.03.2.03 Koordinasi P erencanaan Bidang Infrastruktur dan Kewilayahan	Jumlah Laporan Hasil Asistensi Penyusunan Dokumen Perencanaan Pembangunan Perangkat Daerah Bidang Kewilayahan	20 Laporan	5.01.03.2.03.0006 Asistensi Penyusunan Dokumen Perencanaan Pembangunan Perangkat Daerah Bidang Kewilayahan	Persentase kesesuaian muatan perencanaan (Renja PD) dengan RTRW Persentase kesesuaian rencana kerja perangkat daerah dengan kebijakan nasional Bidang Infrastruktur dan Kewilayahan Persentase rekomendasi pengendalian dokumen perencanaan perangkat daerah Bidang Infrastruktur dan Kewilayahan (Renstra dan Renja) yang ditindaklanjuti	78 % 90 % 100 %	Kota Malang, Semua Kecamatan, Semua Kel/Desa	526.235.639,00	360.000.000,00	0,00	
				5.01.03.2.03 Koordinasi P erencanaan Bidang Infrastruktur dan Kewilayahan	Jumlah Laporan Hasil Pelaksanaan Monitoring dan Evaluasi Penyusunan Dokumen Perencanaan Pembangunan Perangkat Daerah Bidang Kewilayahan	27 Laporan	5.01.03.2.03.0007 Pelaksanaan Monitoring dan Evaluasi Penyusunan Dokumen Perencanaan Pembangunan Perangkat Daerah Bidang Kewilayahan	Persentase kesesuaian muatan perencanaan (Renja PD) dengan RTRW Persentase kesesuaian rencana kerja perangkat daerah dengan kebijakan nasional Bidang Infrastruktur dan Kewilayahan Persentase rekomendasi pengendalian dokumen perencanaan perangkat daerah Bidang Infrastruktur dan Kewilayahan (Renstra dan Renja) yang ditindaklanjuti	78 % 90 % 100 %	Kota Malang, Semua Kecamatan, Semua Kel/Desa	640.842.000,00	750.000.000,00	0,00	

No	PROGRAM			KEGIATAN			SUB KEGIATAN				PLAFON ANGGARAN SEMENTARA (Rp)	PRAKIRAAN MAJU		KET	
	Program	Indikator Kinerja		Kegiatan	Indikator Kinerja		Sub Kegiatan	Indikator Kinerja		Lokasi Sub Kegiatan		N+1	N+2		
		Hasil Program	Target Capaian		Keluaran Kegiatan	Target Capaian		Keluaran Sub Kegiatan	Target Capaian						
				5.01.03.2.03 Koordinasi P erencanaan Bidang Infrastruktur dan Kewilayahan	Jumlah Laporan Hasil Sinkronisasi Renstra/Renja dengan RKPD/RPJMD pada Bidang Kewilayahan	3 Laporan	5.01.03.2.03.0008 Koordinasi Pelaksanaan Sinergitas dan Harmonisasi Perencanaan Pembangunan Daerah Bidang Kewilayahan	Persentase kesesuaian muatan perencanaan (Renja PD) dengan RTRW Persentase kesesuaian rencana kerja perangkat daerah dengan kebijakan nasional Bidang Infrastruktur dan Kewilayahan Persentase rekomendasi pengendalian dokumen perencanaan perangkat daerah Bidang Infrastruktur dan Kewilayahan (Renstra dan Renja) yang ditindaklanjuti	78 % 90 % 100 %	Kota Malang, Semua Kecamatan, Semua Kel/Desa	78.080.000,00	225.000.000,00	0,00		
<b>5.05 PENELITIAN DAN PENGEMBANGAN</b>															
	<b>5.05.02 PROGRAM PENELITIAN DAN PENGEMBANGAN DAERAH</b>	Persentase Kajian Kelitbangan	77 %												
				5.05.02.2.01 Penelitian dan Pengembangan Bidang Penyelenggaraan Pemerintahan dan Pengkajian Peraturan	Jumlah Data Kelitbangan dan Peraturan yang Terkelola dengan Baik	1 Laporan	5.05.02.2.01.0012 Pengelolaan Data Kelitbangan dan Peraturan	Jumlah dokumen penelitian dan pengembangan bidang penyelenggaraan pemerintahan dan pengkajian peraturan	1 Dokumen	Kota Malang, Semua Kecamatan, Semua Kel/Desa	150.000.000,00	193.906.800,00	0,00		
				5.05.02.2.02 Penelitian dan Pengembangan Bidang Sosial dan Kependudukan	Jumlah Dokumen Hasil Penelitian dan Pengembangan Bidang Aspek-Aspek Sosial	1 Dokumen	5.05.02.2.02.0001 Penelitian dan Pengembangan Bidang Aspek- Aspek Sosial	Jumlah dokumen penelitian dan pengembangan bidang Sosial dan Kependudukan	2 Dokumen	Kota Malang, Semua Kecamatan, Semua Kel/Desa	150.000.000,00	150.000.000,00	0,00		
				5.05.02.2.02 Penelitian dan Pengembangan Bidang Sosial dan Kependudukan	Jumlah Dokumen Hasil Penelitian dan Pengembangan Pariwisata	1 Dokumen	5.05.02.2.02.0005 Penelitian dan Pengembangan Pariwisata	Jumlah dokumen penelitian dan pengembangan bidang Sosial dan Kependudukan	2 Dokumen	Kota Malang, Semua Kecamatan, Semua Kel/Desa	150.000.000,00	150.000.000,00	0,00		
				5.05.02.2.03 Penelitian dan Pengembangan Bidang Ekonomi dan Pembangunan	Jumlah Dokumen Hasil Penelitian dan Pengembangan Koperasi, Usaha Kecil dan Menengah	1 Dokumen	5.05.02.2.03.0001 Penelitian dan Pengembangan Koperasi, Usaha Kecil dan Menengah	Jumlah Dokumen Penelitian dan Pengembangan Perindustrian dan Perdagangan	4 Dokumen	Kota Malang, Semua Kecamatan, Semua Kel/Desa	190.000.000,00	160.000.000,00	0,00		

No	PROGRAM			KEGIATAN			SUB KEGIATAN				PLAFON ANGGARAN SEMENTARA (Rp)	PRAKIRAAN MAJU		KET
	Program	Indikator Kinerja		Kegiatan	Indikator Kinerja		Sub Kegiatan	Indikator Kinerja		Lokasi Sub Kegiatan		N+1	N+2	
		Hasil Program	Target Capaian		Keluaran Kegiatan	Target Capaian		Keluaran Sub Kegiatan	Target Capaian					
				5.05.02.2.03 Penelitian dan Pengembangan Bidang Ekonomi dan Pembangunan	Jumlah Dokumen Hasil Penelitian dan Pengembangan Lingkungan Hidup	1 Dokumen	5.05.02.2.03.0007 Penelitian dan Pengembangan Lingkungan Hidup	Jumlah Dokumen Pengembangan Perindustrian dan Perdagangan	4 Dokumen	Kota Malang, Semua Kecamatan, Semua Kel/Desa	187.200.000,00	200.000.000,00	0,00	
				5.05.02.2.03 Penelitian dan Pengembangan Bidang Ekonomi dan Pembangunan	Jumlah Dokumen Hasil Penelitian dan Pengembangan Pekerjaan Umum	1 Dokumen	5.05.02.2.03.0009 Penelitian dan Pengembangan Pekerjaan Umum	Jumlah Dokumen Pengembangan Perindustrian dan Perdagangan	4 Dokumen	Kota Malang, Semua Kecamatan, Semua Kel/Desa	160.000.000,00	160.000.000,00	0,00	
				5.05.02.2.03 Penelitian dan Pengembangan Bidang Ekonomi dan Pembangunan	Jumlah Dokumen Hasil Penelitian dan Pengembangan Perhubungan	1 Dokumen	5.05.02.2.03.0010 Penelitian dan Pengembangan Perhubungan	Jumlah Dokumen Pengembangan Perindustrian dan Perdagangan	4 Dokumen	Kota Malang, Semua Kecamatan, Semua Kel/Desa	180.000.000,00	150.000.000,00	0,00	
				5.05.02.2.04 Pengembangan Inovasi dan Teknologi	Jumlah Dokumen Hasil Penelitian, Pengembangan, dan Perekayasaan di Bidang Teknologi dan Inovasi	1 Dokumen	5.05.02.2.04.0001 Penelitian, Pengembangan, dan Perekayasaan di Bidang Teknologi dan Inovasi	Jumlah dokumen Pengembangan Inovasi dan Teknologi	3 Dokumen	Kota Malang, Semua Kecamatan, Semua Kel/Desa	200.000.000,00	200.000.000,00	0,00	
				5.05.02.2.04 Pengembangan Inovasi dan Teknologi	Jumlah Laporan Hasil Penyelenggaraan Sosialisasi dan Diseminasi Hasil-Hasil Kelitbangan	1 Laporan	5.05.02.2.04.0004 Sosialisasi dan Diseminasi Hasil-Hasil Kelitbangan	Jumlah dokumen Pengembangan Inovasi dan Teknologi	3 Dokumen	Kota Malang, Semua Kecamatan, Semua Kel/Desa	141.705.500,00	160.000.000,00	0,00	
				5.05.02.2.04 Pengembangan Inovasi dan Teknologi	Jumlah Laporan Pelaksanaan Fasilitasi Hak Kekayaan Intelektual	1 Laporan	5.05.02.2.04.0005 Fasilitasi Hak Kekayaan Intelektual	Jumlah dokumen Pengembangan Inovasi dan Teknologi	3 Dokumen	Kota Malang, Semua Kecamatan, Semua Kel/Desa	46.100.000,00	34.750.000,00	0,00	
	<b>5.05.03 PROGRAM RISET DAN INOVASI DAERAH</b>	Persentase Pemanfaatan Inovasi Daerah	71 %											
				5.05.03.2.02 Inovasi dan Inovasi	Jumlah laporan fasilitasi dan pembinaan untuk peningkatan praktik baik kepada pelaku inovasi dan diseminasi hasil Riset dan Inovasi kepada pelaku inovasi.	1 Laporan	5.05.03.2.02.0011 Fasilitasi dan pembinaan untuk peningkatan praktik baik kepada pelaku inovasi dan diseminasi hasil Riset dan Inovasi kepada pelaku inovasi.	Jumlah Dokumen Inovasi dan Inovasi	3 Dokumen	Kota Malang, Semua Kecamatan, Semua Kel/Desa	101.500.000,00	200.000.000,00	0,00	
				5.05.03.2.02 Inovasi dan Inovasi	Jumlah laporan fasilitasi dan pembinaan untuk apresiasi prestasi Inovasi	1 Laporan	5.05.03.2.02.0012 Fasilitasi dan pembinaan untuk apresiasi prestasi Inovasi	Jumlah Dokumen Inovasi dan Inovasi	3 Dokumen	Semua Kota/Kab, Semua Kecamatan, Semua Kel/Desa	362.151.300,00	300.000.000,00	0,00	
				5.05.03.2.02 Inovasi dan Inovasi	Laporan pemantauan dan evaluasi inovasi dan inovasi	1 Laporan	5.05.03.2.02.0016 Pemantauan dan evaluasi inovasi dan inovasi	Jumlah Dokumen Inovasi dan Inovasi	3 Dokumen	Kota Malang, Semua Kecamatan, Semua Kel/Desa	100.000.000,00	100.000.000,00	0,00	

No	PROGRAM			KEGIATAN			SUB KEGIATAN			PLAFON ANGGARAN SEMENTARA (Rp)	PRAKIRAAN MAJU		KET	
	Program	Indikator Kinerja		Kegiatan	Indikator Kinerja		Sub Kegiatan	Indikator Kinerja			Lokasi Sub Kegiatan	N+1		N+2
		Hasil Program	Target Capaian		Keluaran Kegiatan	Target Capaian		Keluaran Sub Kegiatan	Target Capaian					
<b>5.02 KEUANGAN</b>														
	<b>5.02.01 PROGRAM PENUNJANG URUSAN PEMERINTAHAN DAERAH KABU PATEN/KOTA</b>	persentase pelaporan administrasi kepegawaian tepat waktu	100 %											
				5.02.01.2.01 Perencanaan, Penganggaran, dan Evaluasi Kinerja Perangkat Daerah	Jumlah Dokumen Perencanaan Perangkat Daerah	10 Dokumen	5.02.01.2.01.0001 Penyusunan Dokumen Perencanaan Perangkat Daerah	Persentase dokumen perencanaan, penganggaran, dan evaluasi kinerja Perangkat Daerah yang disusun sesuai ketentuan	100 %	Kota Malang, Semua Kecamatan, Semua Kel/Desa	96.288.600,00	48.738.546,00	0,00	
				5.02.01.2.01 Perencanaan, Penganggaran, dan Evaluasi Kinerja Perangkat Daerah	Jumlah Laporan Capaian Kinerja dan Ikhtisar Realisasi Kinerja SKPD dan Laporan Hasil Koordinasi Penyusunan Laporan Capaian Kinerja dan Ikhtisar Realisasi Kinerja SKPD	3 Laporan	5.02.01.2.01.0006 Koordinasi dan Penyusunan Laporan Capaian Kinerja dan Ikhtisar Realisasi Kinerja SKPD	Persentase dokumen perencanaan, penganggaran, dan evaluasi kinerja Perangkat Daerah yang disusun sesuai ketentuan	100 %	Kota Malang, Semua Kecamatan, Semua Kel/Desa	12.050.000,00	7.392.600,00	0,00	
				5.02.01.2.02 Administrasi Keuangan Perangkat Daerah	Jumlah Orang yang Menerima Gaji dan Tunjangan ASN	47 Orang/bulan	5.02.01.2.02.0001 Penyediaan Gaji dan Tunjangan ASN	Persentase penyediaan dokumen administrasi keuangan tepat waktu	100 %	Kota Malang, Semua Kecamatan, Semua Kel/Desa	11.255.422.098,00	10.097.698.173,00	0,00	
				5.02.01.2.02 Administrasi Keuangan Perangkat Daerah	Jumlah Dokumen Penatausahaan dan Pengujian/Verifikasi Keuangan SKPD	500 Dokumen	5.02.01.2.02.0003 Pelaksanaan Penatausahaan dan Pengujian/Verifikasi Keuangan SKPD	Persentase penyediaan dokumen administrasi keuangan tepat waktu	100 %	Kota Malang, Semua Kecamatan, Semua Kel/Desa	77.250.576,00	101.714.611,00	0,00	
				5.02.01.2.03 Administrasi Barang Milik Daerah pada Perangkat Daerah	Jumlah Dokumen Pengamanan Barang Milik Daerah SKPD	1 Dokumen	5.02.01.2.03.0002 Pengamanan Barang Milik Daerah SKPD	Persentase barang milik daerah yang terinventarisir	100 %	Kota Malang, Semua Kecamatan, Semua Kel/Desa	35.410.000,00	51.159.900,00	0,00	
				5.02.01.2.05 Administrasi Kepegawaian Perangkat Daerah	Jumlah Dokumen Pendataan dan Pengolahan Administrasi Kepegawaian	6 Dokumen	5.02.01.2.05.0003 Pendataan dan Pengolahan Administrasi Kepegawaian	Persentase pegawai yang terfasilitasi layanan kepegawaian	100 %	Kota Malang, Semua Kecamatan, Semua Kel/Desa	48.699.200,00	184.115.700,00	0,00	
				5.02.01.2.05 Administrasi Kepegawaian Perangkat Daerah	Jumlah Orang yang Mengikuti Sosialisasi Peraturan Perundang-Undangan	132 Orang	5.02.01.2.05.0010 Sosialisasi Peraturan Perundang-Undangan	Persentase pegawai yang terfasilitasi layanan kepegawaian	100 %	Kota Malang, Semua Kecamatan, Semua Kel/Desa	172.601.000,00	185.991.600,00	0,00	
				5.02.01.2.05 Administrasi Kepegawaian Perangkat Daerah	Jumlah Orang yang Mengikuti Bimbingan Teknis Implementasi Peraturan Perundang-Undangan	80 Orang	5.02.01.2.05.0011 Bimbingan Teknis Implementasi Peraturan Perundang-Undangan	Persentase pegawai yang terfasilitasi layanan kepegawaian	100 %	Kota Malang, Semua Kecamatan, Semua Kel/Desa	496.753.792,00	645.268.308,00	0,00	

No	PROGRAM			KEGIATAN			SUB KEGIATAN				PLAFON ANGGARAN SEMENTARA (Rp)	PRAKIRAAN MAJU		KET
	Program	Indikator Kinerja		Kegiatan	Indikator Kinerja		Sub Kegiatan	Indikator Kinerja		Lokasi Sub Kegiatan		N+1	N+2	
		Hasil Program	Target Capaian		Keluaran Kegiatan	Target Capaian		Keluaran Sub Kegiatan	Target Capaian					
				5.02.01.2.06 Administrasi Umum Perangkat Daerah	Jumlah Paket Komponen Instalasi Listrik/Penerangan Bangunan Kantor yang Disediakan	1 Paket	5.02.01.2.06.0001 Penyediaan Komponen Instalasi Listrik/Penerangan Bangunan Kantor	Persentase kesesuaian dokumen penganggaran dengan dokumen perencanaan	100 %	Kota Malang, Semua Kecamatan, Semua Kel/Desa	17.047.000,00	13.197.789,00	0,00	
				5.02.01.2.06 Administrasi Umum Perangkat Daerah	Jumlah Paket Peralatan dan Perlengkapan Kantor yang Disediakan	4 Paket	5.02.01.2.06.0002 Penyediaan Peralatan dan Perlengkapan Kantor	Persentase kesesuaian dokumen penganggaran dengan dokumen perencanaan	100 %	Kota Malang, Semua Kecamatan, Semua Kel/Desa	855.163.200,00	965.190.843,00	0,00	
				5.02.01.2.06 Administrasi Umum Perangkat Daerah	Jumlah Paket Bahan Logistik Kantor yang Disediakan	1 Paket	5.02.01.2.06.0004 Penyediaan Bahan Logistik Kantor	Persentase kesesuaian dokumen penganggaran dengan dokumen perencanaan	100 %	Kota Malang, Semua Kecamatan, Semua Kel/Desa	77.000.000,00	50.000.000,00	0,00	
				5.02.01.2.06 Administrasi Umum Perangkat Daerah	Jumlah Paket Barang Cetak dan Penggandaan yang Disediakan	2 Paket	5.02.01.2.06.0005 Penyediaan Barang Cetak dan Penggandaan	Persentase kesesuaian dokumen penganggaran dengan dokumen perencanaan	100 %	Kota Malang, Semua Kecamatan, Semua Kel/Desa	255.620.900,00	158.685.600,00	0,00	
				5.02.01.2.06 Administrasi Umum Perangkat Daerah	Jumlah Dokumen Bahan Bacaan dan Peraturan Perundang-Undangan yang Disediakan	3 Dokumen	5.02.01.2.06.0006 Penyediaan Bahan Bacaan dan Peraturan Perundang-undangan	Persentase kesesuaian dokumen penganggaran dengan dokumen perencanaan	100 %	Kota Malang, Semua Kecamatan, Semua Kel/Desa	35.350.000,00	90.420.600,00	0,00	
				5.02.01.2.06 Administrasi Umum Perangkat Daerah	Jumlah Laporan Penyelenggaraan Rapat Koordinasi dan Konsultasi SKPD	120 Laporan	5.02.01.2.06.0009 Penyelenggaraan Rapat Koordinasi dan Konsultasi SKPD	Persentase kesesuaian dokumen penganggaran dengan dokumen perencanaan	100 %	Kota Malang, Semua Kecamatan, Semua Kel/Desa	1.901.124.000,00	1.487.383.350,00	0,00	
				5.02.01.2.07 Pengadaan Barang Milik Daerah Penunjang Urusan Pemerintah Daerah	Jumlah Unit Peralatan dan Mesin Lainnya yang Disediakan	5 Unit	5.02.01.2.07.0006 Pengadaan Peralatan dan Mesin Lainnya	Persentase pengadaan barang milik daerah sesuai RKBMD	100 %	Kota Malang, Semua Kecamatan, Semua Kel/Desa	584.520.025,00	716.007.720,00	0,00	
				5.02.01.2.08 Penyediaan Jasa Penunjang Urusan Pemerintahan Daerah	Jumlah Laporan Penyediaan Jasa Surat Menyurat	24 Laporan	5.02.01.2.08.0001 Penyediaan Jasa Surat Menyurat	Persentase surat dinas yang ditindaklanjuti	100 %	Kota Malang, Semua Kecamatan, Semua Kel/Desa	450.010.000,00	441.737.820,00	0,00	
				5.02.01.2.08 Penyediaan Jasa Penunjang Urusan Pemerintahan Daerah	Jumlah Laporan Penyediaan Jasa Komunikasi, Sumber Daya Air dan Listrik yang Disediakan	3 Laporan	5.02.01.2.08.0002 Penyediaan Jasa Komunikasi, Sumber Daya Air dan Listrik	Persentase surat dinas yang ditindaklanjuti	100 %	Kota Malang, Semua Kecamatan, Semua Kel/Desa	103.725.900,00	98.769.909,00	0,00	

No	PROGRAM			KEGIATAN			SUB KEGIATAN				PLAFON ANGGARAN SEMENTARA (Rp)	PRAKIRAAN MAJU		KET
	Program	Indikator Kinerja		Kegiatan	Indikator Kinerja		Sub Kegiatan	Indikator Kinerja		Lokasi Sub Kegiatan		N+1	N+2	
		Hasil Program	Target Capaian		Keluaran Kegiatan	Target Capaian		Keluaran Sub Kegiatan	Target Capaian					
				5.02.01.2.08 Penyediaan Jasa Penunjang Urusan Pemerintahan Daerah	Jumlah Laporan Penyediaan Jasa Peralatan dan Perlengkapan Kantor yang Disediakan	2 Laporan	5.02.01.2.08.0003 Penyediaan Jasa Peralatan dan Perlengkapan Kantor	Persentase surat dinas yang ditindaklanjuti	100 %	Kota Malang, Semua Kecamatan, Semua Kel/Desa	148.770.000,00	140.009.513,00	0,00	
				5.02.01.2.08 Penyediaan Jasa Penunjang Urusan Pemerintahan Daerah	Jumlah Laporan Penyediaan Jasa Pelayanan Umum Kantor yang Disediakan	1 Laporan	5.02.01.2.08.0004 Penyediaan Jasa Pelayanan Umum Kantor	Persentase surat dinas yang ditindaklanjuti	100 %	Kota Malang, Semua Kecamatan, Semua Kel/Desa	944.205.250,00	331.605.063,00	0,00	
				5.02.01.2.09 Pemeliharaan Barang Milik Daerah Penunjang Urusan Pemerintahan Daerah	Jumlah Kendaraan Dinas Operasional atau Lapangan yang Dipelihara dan Dibayarkan Pajak dan Perizinannya	34 Unit	5.02.01.2.09.0002 Penyediaan Jasa Pemeliharaan, Biaya Pemeliharaan, Pajak dan Perizinan Kendaraan Dinas Operasional atau Lapangan			Kota Malang, Semua Kecamatan, Semua Kel/Desa	409.120.000,00	1.058.634.972,00	0,00	
				5.02.01.2.09 Pemeliharaan Barang Milik Daerah Penunjang Urusan Pemerintahan Daerah	Jumlah Gedung Kantor dan Bangunan Lainnya yang Dipelihara/Direhabilitasi	1 Unit	5.02.01.2.09.0009 Pemeliharaan/Rehabilitasi Gedung Kantor dan Bangunan Lainnya			Kota Malang, Semua Kecamatan, Semua Kel/Desa	280.000.000,00	128.983.388,00	0,00	
	<b>5.02.02 PROGRAM PENGELOLAAN KEUANGAN DAERAH</b>													
				5.02.02.2.01 Koordinasi dan Penyusunan Rencana Anggaran Daerah	Jumlah Dokumen KUA dan PPAS yang Disusun	2 Dokumen	5.02.02.2.01.0001 Koordinasi dan Penyusunan KUA dan PPAS			Kota Malang, Semua Kecamatan, Semua Kel/Desa	111.060.000,00	140.736.900,00	0,00	
				5.02.02.2.01 Koordinasi dan Penyusunan Rencana Anggaran Daerah	Jumlah Dokumen Perubahan KUA dan Perubahan PPAS yang Disusun	2 Dokumen	5.02.02.2.01.0002 Koordinasi dan Penyusunan Perubahan KUA dan Perubahan PPAS			Kota Malang, Semua Kecamatan, Semua Kel/Desa	108.603.100,00	128.685.741,00	0,00	
				5.02.02.2.01 Koordinasi dan Penyusunan Rencana Anggaran Daerah	Jumlah Peraturan Daerah tentang APBD dan Peraturan Kepala Daerah tentang Penjabaran APBD	2 Dokumen	5.02.02.2.01.0007 Koordinasi dan Penyusunan Peraturan Daerah tentang APBD dan Peraturan Kepala Daerah tentang Penjabaran APBD			Kota Malang, Semua Kecamatan, Semua Kel/Desa	261.910.000,00	400.698.900,00	0,00	
				5.02.02.2.01 Koordinasi dan Penyusunan Rencana Anggaran Daerah	Jumlah Peraturan Daerah tentang Perubahan APBD dan Peraturan Kepala Daerah tentang Penjabaran Perubahan APBD	2 Dokumen	5.02.02.2.01.0008 Koordinasi dan Penyusunan Peraturan Daerah tentang Perubahan APBD dan Peraturan Kepala Daerah tentang Penjabaran Perubahan APBD			Kota Malang, Semua Kecamatan, Semua Kel/Desa	136.590.000,00	177.294.750,00	0,00	

No	PROGRAM			KEGIATAN			SUB KEGIATAN			PLAFON ANGGARAN SEMENTARA (Rp)	PRAKIRAAN MAJU		KET	
	Program	Indikator Kinerja		Kegiatan	Indikator Kinerja		Sub Kegiatan	Indikator Kinerja			Lokasi Sub Kegiatan	N+1		N+2
		Hasil Program	Target Capaian		Keluaran Kegiatan	Target Capaian		Keluaran Sub Kegiatan	Target Capaian					
				5.02.02.2.01 Koordinasi dan Penyusunan Rencana Anggaran Daerah	Jumlah Dokumen Regulasi serta Kebijakan Bidang Anggaran	2 Dokumen	5.02.02.2.01.0009 Koordinasi dan Penyusunan Regulasi serta Kebijakan Bidang Anggaran			Kota Malang, Semua Kecamatan, Semua Kel/Desa	172.280.000,00	1.091.973.600,00	0,00	
				5.02.02.2.01 Koordinasi dan Penyusunan Rencana Anggaran Daerah	Jumlah Orang yang Mengikuti Pembinaan Penganggaran Daerah Pemerintah Kabupaten/Kota	132 Orang	5.02.02.2.01.0013 Pembinaan Perencanaan Penganggaran Daerah Pemerintah Kabupaten/Kota			Kota Malang, Semua Kecamatan, Semua Kel/Desa	92.207.830,00	209.106.240,00	0,00	
				5.02.02.2.02 Koordinasi dan Pengelolaan Perbendaharaan Daerah	Jumlah Dokumen Hasil Koordinasi dan Pengelolaan Kas Daerah	12 Dokumen	5.02.02.2.02.0001 Koordinasi dan Pengelolaan Kas Daerah	Persentase kesesuaian proses penerbitan SP2D sesuai dengan ketentuan yang berlaku	100 %	Kota Malang, Semua Kecamatan, Semua Kel/Desa	112.964.333,00	480.654.198,00	0,00	
				5.02.02.2.02 Koordinasi dan Pengelolaan Perbendaharaan Daerah	Jumlah Dokumen Hasil Pengendalian dan Penerbitan Anggaran Kas dan SPD	56 Dokumen	5.02.02.2.02.0003 Penyiapan, Pelaksanaan Pengendalian dan Penerbitan Anggaran Kas dan SPD	Persentase kesesuaian proses penerbitan SP2D sesuai dengan ketentuan yang berlaku	100 %	Kota Malang, Semua Kecamatan, Semua Kel/Desa	58.428.000,00	125.755.230,00	0,00	
				5.02.02.2.02 Koordinasi dan Pengelolaan Perbendaharaan Daerah	Jumlah Dokumen Hasil Koordinasi, Fasilitasi, Asistensi, Sinkronisasi, Supervisi, Monitoring, dan Evaluasi Pengelolaan Dana Perimbangan dan Dana Transfer Lainnya	12 Dokumen	5.02.02.2.02.0005 Koordinasi, Fasilitasi, Asistensi, Sinkronisasi, Supervisi, Monitoring dan Evaluasi Pengelolaan Dana Perimbangan dan Dana Transfer Lainnya	Persentase kesesuaian proses penerbitan SP2D sesuai dengan ketentuan yang berlaku	100 %	Kota Malang, Semua Kecamatan, Semua Kel/Desa	2.419.750,00	62.958.923,00	0,00	
				5.02.02.2.02 Koordinasi dan Pengelolaan Perbendaharaan Daerah	Jumlah Dokumen Hasil Koordinasi, Pelaksanaan Kerja Sama dan Pemantauan Transaksi Non Tunai dengan Lembaga Keuangan Bank dan Lembaga Keuangan Bukan Bank	12 Dokumen	5.02.02.2.02.0006 Koordinasi, Pelaksanaan Kerja Sama dan Pemantauan Transaksi Non Tunai dengan Lembaga Keuangan Bank dan Lembaga Keuangan Bukan Bank	Persentase kesesuaian proses penerbitan SP2D sesuai dengan ketentuan yang berlaku	100 %	Kota Malang, Semua Kecamatan, Semua Kel/Desa	80.389.285,00	59.517.923,00	0,00	
				5.02.02.2.02 Koordinasi dan Pengelolaan Perbendaharaan Daerah	Jumlah Petunjuk Teknis Administrasi Keuangan yang Berkaitan dengan Penerimaan dan Pengeluaran Kas serta Penatausahaan dan Pertanggungjawaban Sub Kegiatan	1 Dokumen	5.02.02.2.02.0010 Penyusunan Petunjuk Teknis Administrasi Keuangan yang Berkaitan dengan Penerimaan dan Pengeluaran Kas serta Penatausahaan dan Pertanggungjawaban Sub Kegiatan	Persentase kesesuaian proses penerbitan SP2D sesuai dengan ketentuan yang berlaku	100 %	Kota Malang, Semua Kecamatan, Semua Kel/Desa	2.880.000,00	47.661.291,00	0,00	
				5.02.02.2.02 Koordinasi dan Pengelolaan Perbendaharaan Daerah	Jumlah Orang yang Mengikuti Pembinaan Penatausahaan Keuangan Pemerintah Kabupaten/Kota	190 Orang	5.02.02.2.02.0011 Pembinaan Penatausahaan Keuangan Pemerintah Kabupaten/Kota	Persentase kesesuaian proses penerbitan SP2D sesuai dengan ketentuan yang berlaku	100 %	Kota Malang, Semua Kecamatan, Semua Kel/Desa	79.650.000,00	469.790.739,00	0,00	



No	PROGRAM			KEGIATAN			SUB KEGIATAN			PLAFON ANGGARAN SEMENTARA (Rp)	PRAKIRAAN MAJU		KET	
	Program	Indikator Kinerja		Kegiatan	Indikator Kinerja		Sub Kegiatan	Indikator Kinerja			Lokasi Sub Kegiatan	N+1		N+2
		Hasil Program	Target Capaian		Keluaran Kegiatan	Target Capaian		Keluaran Sub Kegiatan	Target Capaian					
				5.02.02.2.03 Koordinasi dan Pelaksanaan Akuntansi dan Pelaporan Keuangan Daerah	Jumlah Laporan Keuangan SKPD, BLUD dan Laporan Keuangan Pemerintah Daerah yang Terkonsolidasi	7 Laporan	5.02.02.2.03.0004 Konsolidasi Laporan Keuangan SKPD, BLUD dan Laporan Keuangan Pemerintah Daerah	Penyampaian L/K Pemda yang tepat waktu	tepat waktu -	Kota Malang, Semua Kecamatan, Semua Kel/Desa	472.637.800,00	1.100.656.020,00	0,00	
				5.02.02.2.03 Koordinasi dan Pelaksanaan Akuntansi dan Pelaporan Keuangan Daerah	Jumlah Rancangan Peraturan Daerah tentang Pertanggungjawaban Pelaksanaan APBD Kabupaten/Kota dan Rancangan Peraturan Kepala Daerah tentang Penjabaran Pertanggungjawaban Pelaksanaan APBD Kabupaten/Kota	2 Dokumen	5.02.02.2.03.0005 Koordinasi dan Penyusunan Rancangan Peraturan Daerah tentang Pertanggungjawaban Pelaksanaan APBD Kabupaten/Kota dan Rancangan Peraturan Kepala Daerah tentang Penjabaran Pertanggungjawaban Pelaksanaan APBD Kabupaten/Kota	Penyampaian L/K Pemda yang tepat waktu	tepat waktu -	Kota Malang, Semua Kecamatan, Semua Kel/Desa	59.744.500,00	129.648.000,00	0,00	
				5.02.02.2.03 Koordinasi dan Pelaksanaan Akuntansi dan Pelaporan Keuangan Daerah	Jumlah Dokumen Hasil Koordinasi, Sinkronisasi, dan Penyelesaian Tuntutan Perbendaharaan dan Tuntutan Kerugian Daerah	1 Dokumen	5.02.02.2.03.0007 Koordinasi, Sinkronisasi, dan Penyelesaian Tuntutan Perbendaharaan dan Tuntutan Kerugian Daerah	Penyampaian L/K Pemda yang tepat waktu	tepat waktu -	Kota Malang, Semua Kecamatan, Semua Kel/Desa	26.130.000,00	84.362.775,00	0,00	
				5.02.02.2.03 Koordinasi dan Pelaksanaan Akuntansi dan Pelaporan Keuangan Daerah	Jumlah Sistem dan Prosedur Akuntansi dan Pelaporan Keuangan Pemerintah Daerah	1 Dokumen	5.02.02.2.03.0010 Penyusunan Sistem dan Prosedur Akuntansi dan Pelaporan Keuangan Pemerintah Daerah	Penyampaian L/K Pemda yang tepat waktu	tepat waktu -	Kota Malang, Semua Kecamatan, Semua Kel/Desa	13.920.000,00	39.710.250,00	0,00	
				5.02.02.2.03 Koordinasi dan Pelaksanaan Akuntansi dan Pelaporan Keuangan Daerah	Jumlah Orang yang Mengikuti Pembinaan Akuntansi, Pelaporan dan Pertanggungjawaban Pemerintah Kabupaten/Kota	190 Orang	5.02.02.2.03.0011 Pembinaan Akuntansi, Pelaporan dan Pertanggungjawaban Pemerintah Kabupaten/Kota	Penyampaian L/K Pemda yang tepat waktu	tepat waktu -	Kota Malang, Semua Kecamatan, Semua Kel/Desa	103.115.000,00	743.654.934,00	0,00	
				5.02.02.2.04 Penunjang Urusan Kewenangan Pengelolaan Keuangan Daerah	Jumlah Laporan Hasil Pengelolaan Dana Darurat dan Mendesak	5 Laporan	5.02.02.2.04.0009 Pengelolaan Dana Darurat dan Mendesak	Persentase terpenuhinya dana darurat dan mendesak	100 %	Kota Malang, Semua Kecamatan, Semua Kel/Desa	114.923.147.415,00	100.000.000.000,00	0,00	
				5.02.02.2.05 Pengelolaan Data dan Implementasi Sistem Informasi Pemerintah Daerah Lingkup Keuangan Daerah	Jumlah Orang yang Mengikuti Pembinaan Sistem Informasi Pemerintah Daerah Bidang Keuangan Daerah Pemerintah Kabupaten/Kota	190 Orang	5.02.02.2.05.0003 Pembinaan Sistem Informasi Pemerintah Daerah Bidang Keuangan Daerah Pemerintah Kabupaten/Kota	Persentase ketersediaan data dalam Implementasi Sistem informasi Pemerintahan Daerah	100 %	Kota Malang, Semua Kecamatan, Semua Kel/Desa	170.773.660,00	743.654.934,00	0,00	

No	PROGRAM			KEGIATAN			SUB KEGIATAN			PLAFON ANGGARAN SEMENTARA (Rp)	PRAKIRAAN MAJU		KET	
	Program	Indikator Kinerja		Kegiatan	Indikator Kinerja		Sub Kegiatan	Indikator Kinerja			Lokasi Sub Kegiatan	N+1		N+2
		Hasil Program	Target Capaian		Keluaran Kegiatan	Target Capaian		Keluaran Sub Kegiatan	Target Capaian					
	<b>5.02.03 PROGRAM PENGELOLAAN BARANG MILIK DAERAH</b>	Persentase Laporan BMD SKPD yang sesuai dengan ketentuan Kontribusi pemanfaatan Barang Milik Daerah berupa tanah dan bangunan	100 % 16.5 Miliar Rupiah											
				5.02.03.2.01 Pengelolaan Barang Milik Daerah	Jumlah Rencana Kebutuhan Barang Milik Daerah	1 Dokumen	5.02.03.2.01.0003 Penyusunan Perencanaan Kebutuhan Barang Milik Daerah	Persentase data Barang Milik Daerah yang akurat sesuai dengan pemanfaatan dan peruntukannya	100 %	Kota Malang, Semua Kecamatan, Semua Kel/Desa	3.136.000,00	31.895.850,00	0,00	
				5.02.03.2.01 Pengelolaan Barang Milik Daerah	Jumlah Kebijakan Pengelolaan Barang Milik Daerah	2 Dokumen	5.02.03.2.01.0004 Penyusunan Kebijakan Pengelolaan Barang Milik Daerah	Persentase data Barang Milik Daerah yang akurat sesuai dengan pemanfaatan dan peruntukannya	100 %	Kota Malang, Semua Kecamatan, Semua Kel/Desa	72.460.000,00	81.784.800,00	0,00	
				5.02.03.2.01 Pengelolaan Barang Milik Daerah	Jumlah Laporan Penatausahaan Barang Milik Daerah	12 Laporan	5.02.03.2.01.0005 Penatausahaan Barang Milik Daerah	Persentase data Barang Milik Daerah yang akurat sesuai dengan pemanfaatan dan peruntukannya	100 %	Kota Malang, Semua Kecamatan, Semua Kel/Desa	118.820.000,00	391.111.830,00	0,00	
				5.02.03.2.01 Pengelolaan Barang Milik Daerah	Jumlah Laporan Hasil Inventarisasi (LHI) Barang Milik Daerah	1 Laporan	5.02.03.2.01.0006 Inventarisasi Barang Milik Daerah	Persentase data Barang Milik Daerah yang akurat sesuai dengan pemanfaatan dan peruntukannya	100 %	Kota Malang, Semua Kecamatan, Semua Kel/Desa	127.899.200,00	224.631.810,00	0,00	
				5.02.03.2.01 Pengelolaan Barang Milik Daerah	Jumlah Laporan Hasil Pengamanan Barang Milik Daerah	3 Laporan	5.02.03.2.01.0007 Pengamanan Barang Milik Daerah	Persentase data Barang Milik Daerah yang akurat sesuai dengan pemanfaatan dan peruntukannya	100 %	Kota Malang, Semua Kecamatan, Semua Kel/Desa	1.261.649.202,00	2.011.999.609,00	0,00	
				5.02.03.2.01 Pengelolaan Barang Milik Daerah	Jumlah Laporan Hasil Penilaian Barang Milik Daerah dan Hasil Koordinasi Penilaian Barang Milik Daerah	10 Laporan	5.02.03.2.01.0008 Penilaian Barang Milik Daerah	Persentase data Barang Milik Daerah yang akurat sesuai dengan pemanfaatan dan peruntukannya	100 %	Kota Malang, Semua Kecamatan, Semua Kel/Desa	1.227.290.800,00	1.121.414.352,00	0,00	
				5.02.03.2.01 Pengelolaan Barang Milik Daerah	Jumlah Laporan Hasil Pengawasan dan Pengendalian Pengelolaan Barang Milik Daerah	1 Laporan	5.02.03.2.01.0009 Pengawasan dan Pengendalian Pengelolaan Barang Milik Daerah	Persentase data Barang Milik Daerah yang akurat sesuai dengan pemanfaatan dan peruntukannya	100 %	Kota Malang, Semua Kecamatan, Semua Kel/Desa	64.770.000,00	183.194.400,00	0,00	
				5.02.03.2.01 Pengelolaan Barang Milik Daerah	Jumlah Dokumen Hasil Optimalisasi Penggunaan, Pemanfaatan, Pemindahtanganan, Pemusnahan, dan Penghapusan Barang Milik Daerah	150 Dokumen	5.02.03.2.01.0010 Optimalisasi Penggunaan, Pemanfaatan, Pemindahtanganan, Pemusnahan, dan Penghapusan Barang Milik Daerah	Persentase data Barang Milik Daerah yang akurat sesuai dengan pemanfaatan dan peruntukannya	100 %	Kota Malang, Semua Kecamatan, Semua Kel/Desa	228.560.384,00	474.516.120,00	0,00	

No	PROGRAM			KEGIATAN			SUB KEGIATAN				PLAFON ANGGARAN SEMENTARA (Rp)	PRAKIRAAN MAJU		KET
	Program	Indikator Kinerja		Kegiatan	Indikator Kinerja		Sub Kegiatan	Indikator Kinerja		Lokasi Sub Kegiatan		N+1	N+2	
		Hasil Program	Target Capaian		Keluaran Kegiatan	Target Capaian		Keluaran Sub Kegiatan	Target Capaian					
				5.02.03.2.01 Pengelolaan Barang Milik Daerah	Jumlah Laporan Hasil Rekonsiliasi dalam rangka Penyusunan Laporan Barang Milik Daerah	132 Laporan	5.02.03.2.01.0011 Rekonsiliasi dalam rangka Penyusunan Laporan Barang Milik Daerah	Persentase data Barang Milik Daerah yang akurat sesuai dengan pemanfaatan dan peruntukannya	100 %	Kota Malang, Semua Kecamatan, Semua Kel/Desa	141.520.000,00	428.960.166,00	0,00	
				5.02.03.2.01 Pengelolaan Barang Milik Daerah	Jumlah Orang yang Mengikuti Pembinaan Pengelolaan Barang Milik Daerah Pemerintah Kabupaten/Kota	132 Orang	5.02.03.2.01.0013 Pembinaan Pengelolaan Barang Milik Daerah Pemerintah Kabupaten/Kota	Persentase data Barang Milik Daerah yang akurat sesuai dengan pemanfaatan dan peruntukannya	100 %	Kota Malang, Semua Kecamatan, Semua Kel/Desa	76.293.200,00	132.914.952,00	0,00	
	<b>5.02.01 PROGRAM PENUNJANG URUSAN PEMERINTAHAN DAERAH KABUPATEN/KOTA</b>	persentase pelaporan administrasi kepegawaian tepat waktu	100 %											
				5.02.01.2.01 Perencanaan, Penganggaran, dan Evaluasi Kinerja Perangkat Daerah	Jumlah Dokumen Perencanaan Perangkat Daerah	4 Dokumen	5.02.01.2.01.0001 Penyusunan Dokumen Perencanaan Perangkat Daerah	Jumlah dokumen perencanaan, penganggaran dan evaluasi kinerja perangkat daerah	100 %	Kota Malang, Semua Kecamatan, Semua Kel/Desa	480.960.000,00	0,00	0,00	
				5.02.01.2.01 Perencanaan, Penganggaran, dan Evaluasi Kinerja Perangkat Daerah	Jumlah Laporan Evaluasi Kinerja Perangkat Daerah	16 Laporan	5.02.01.2.01.0007 Evaluasi Kinerja Perangkat Daerah	Jumlah dokumen perencanaan, penganggaran dan evaluasi kinerja perangkat daerah	100 %	Kota Malang, Semua Kecamatan, Semua Kel/Desa	727.990.000,00	0,00	0,00	
				5.02.01.2.02 Administrasi Keuangan Perangkat Daerah	Jumlah Orang yang Menerima Gaji dan Tunjangan ASN	77 Orang/bulan	5.02.01.2.02.0001 Penyediaan Gaji dan Tunjangan ASN	Jumlah laporan keuangan yang tersusun	100 %	Kota Malang, Semua Kecamatan, Semua Kel/Desa	34.953.543.073,00	0,00	0,00	
				5.02.01.2.02 Administrasi Keuangan Perangkat Daerah	Jumlah Laporan Keuangan Akhir Tahun SKPD dan Laporan Hasil Koordinasi Penyusunan Laporan Keuangan Akhir Tahun SKPD	173 Laporan	5.02.01.2.02.0005 Koordinasi dan Penyusunan Laporan Keuangan Akhir Tahun SKPD	Jumlah laporan keuangan yang tersusun	100 %	Kota Malang, Semua Kecamatan, Semua Kel/Desa	154.931.473,00	0,00	0,00	
				5.02.01.2.03 Administrasi Barang Milik Daerah pada Perangkat Daerah	Jumlah Dokumen Pengamanan Barang Milik Daerah SKPD	1 Dokumen	5.02.01.2.03.0002 Pengamanan Barang Milik Daerah SKPD	Jumlah barang milik daerah yang mendapatkan jasa jaminan barang milik daerah	100 %	Kota Malang, Semua Kecamatan, Semua Kel/Desa	153.100.000,00	0,00	0,00	
				5.02.01.2.05 Administrasi Kepegawaian Perangkat Daerah	Jumlah Pegawai Berdasarkan Tugas dan Fungsi yang Mengikuti Pendidikan dan Pelatihan	200 Orang	5.02.01.2.05.0009 Pendidikan dan Pelatihan Pegawai Berdasarkan Tugas dan Fungsi	Jumlah sumber daya aparatur yang ditingkatkan/dikembangkan kapasitasnya	100 %	Kota Malang, Semua Kecamatan, Semua Kel/Desa	778.912.000,00	0,00	0,00	

No	PROGRAM			KEGIATAN			SUB KEGIATAN				PLAFON ANGGARAN SEMENTARA (Rp)	PRAKIRAAN MAJU		KET
	Program	Indikator Kinerja		Kegiatan	Indikator Kinerja		Sub Kegiatan	Indikator Kinerja		Lokasi Sub Kegiatan		N+1	N+2	
		Hasil Program	Target Capaian		Keluaran Kegiatan	Target Capaian		Keluaran Sub Kegiatan	Target Capaian					
				5.02.01.2.05 Administrasi Kepegawaian Perangkat Daerah	Jumlah Orang yang Mengikuti Bimbingan Teknis Implementasi Peraturan Perundang-Undangan	200 Orang	5.02.01.2.05.0011 Bimbingan Teknis Implementasi Peraturan Perundang-Undangan	Jumlah sumber daya aparatur yang ditingkatkan /dikembangkan kapasitasnya	100 %	Kota Malang, Semua Kecamatan, Semua Kel/Desa	1.113.650.000,00	0,00	0,00	
				5.02.01.2.06 Administrasi Umum Perangkat Daerah	Jumlah Paket Komponen Instalasi Listrik/Penerangan Bangunan Kantor yang Disediakan	1 Paket	5.02.01.2.06.0001 Penyediaan Komponen Instalasi Listrik/Penerangan Bangunan Kantor	Jumlah kebutuhan administrasi umum	100 %	Kota Malang, Semua Kecamatan, Semua Kel/Desa	17.468.850,00	0,00	0,00	
				5.02.01.2.06 Administrasi Umum Perangkat Daerah	Jumlah Paket Peralatan dan Perlengkapan Kantor yang Disediakan	6 Paket	5.02.01.2.06.0002 Penyediaan Peralatan dan Perlengkapan Kantor	Jumlah kebutuhan administrasi umum	100 %	Kota Malang, Semua Kecamatan, Semua Kel/Desa	761.422.214,00	0,00	0,00	
				5.02.01.2.06 Administrasi Umum Perangkat Daerah	Jumlah Paket Bahan Logistik Kantor yang Disediakan	1 Paket	5.02.01.2.06.0004 Penyediaan Bahan Logistik Kantor	Jumlah kebutuhan administrasi umum	100 %	Kota Malang, Semua Kecamatan, Semua Kel/Desa	536.005.000,00	0,00	0,00	
				5.02.01.2.06 Administrasi Umum Perangkat Daerah	Jumlah Paket Barang Cetak dan Penggandaan yang Disediakan	1 Paket	5.02.01.2.06.0005 Penyediaan Barang Cetak dan Penggandaan	Jumlah kebutuhan administrasi umum	100 %	Kota Malang, Semua Kecamatan, Semua Kel/Desa	1.294.570.000,00	0,00	0,00	
				5.02.01.2.06 Administrasi Umum Perangkat Daerah	Jumlah Dokumen Bahan Bacaan dan Peraturan Perundang-Undangan yang Disediakan	12 Dokumen	5.02.01.2.06.0006 Penyediaan Bahan Bacaan dan Peraturan Perundang-undangan	Jumlah kebutuhan administrasi umum	100 %	Kota Malang, Semua Kecamatan, Semua Kel/Desa	35.000.000,00	0,00	0,00	
				5.02.01.2.06 Administrasi Umum Perangkat Daerah	Jumlah Laporan Fasilitasi Kunjungan Tamu	12 Laporan	5.02.01.2.06.0008 Fasilitasi Kunjungan Tamu	Jumlah kebutuhan administrasi umum	100 %	Kota Malang, Semua Kecamatan, Semua Kel/Desa	1.122.450.000,00	0,00	0,00	
				5.02.01.2.06 Administrasi Umum Perangkat Daerah	Jumlah Laporan Penyelenggaraan Rapat Koordinasi dan Konsultasi SKPD	12 Laporan	5.02.01.2.06.0009 Penyelenggaraan Rapat Koordinasi dan Konsultasi SKPD	Jumlah kebutuhan administrasi umum	100 %	Kota Malang, Semua Kecamatan, Semua Kel/Desa	591.620.000,00	0,00	0,00	
				5.02.01.2.07 Pengadaan Barang Milik Daerah Penunjang Urusan Pemerintah Daerah	Jumlah Unit Kendaraan Dinas Operasional atau Lapangan yang Disediakan	6 Unit	5.02.01.2.07.0002 Pengadaan Kendaraan Dinas Operasional atau Lapangan	Jumlah peralatan gedung kantor	100 %	Kota Malang, Semua Kecamatan, Semua Kel/Desa	575.000.000,00	0,00	0,00	
				5.02.01.2.07 Pengadaan Barang Milik Daerah Penunjang Urusan Pemerintah Daerah	Jumlah Unit Sarana dan Prasarana Gedung Kantor atau Bangunan Lainnya yang Disediakan	58 Unit	5.02.01.2.07.0010 Pengadaan Sarana dan Prasarana Gedung Kantor atau Bangunan Lainnya	Jumlah peralatan gedung kantor	100 %	Kota Malang, Semua Kecamatan, Semua Kel/Desa	744.390.000,00	0,00	0,00	

No	PROGRAM			KEGIATAN			SUB KEGIATAN			PLAFON ANGGARAN SEMENTARA (Rp)	PRAKIRAAN MAJU		KET	
	Program	Indikator Kinerja		Kegiatan	Indikator Kinerja		Sub Kegiatan	Indikator Kinerja			Lokasi Sub Kegiatan	N+1		N+2
		Hasil Program	Target Capaian		Keluaran Kegiatan	Target Capaian		Keluaran Sub Kegiatan	Target Capaian					
				5.02.01.2.08 Penyediaan Jasa Penunjang Urusan Pemerintahan Daerah	Jumlah Laporan Penyediaan Jasa Surat Menyurat	28 Laporan	5.02.01.2.08.0001 Penyediaan Jasa Surat Menyurat	Jumlah surat	100 %	Kota Malang, Semua Kecamatan, Semua Kel/Desa	156.912.257,00	0,00	0,00	
				5.02.01.2.08 Penyediaan Jasa Penunjang Urusan Pemerintahan Daerah	Jumlah Laporan Penyediaan Jasa Komunikasi, Sumber Daya Air dan Listrik yang Disediakan	12 Laporan	5.02.01.2.08.0002 Penyediaan Jasa Komunikasi, Sumber Daya Air dan Listrik	Jumlah surat	100 %	Kota Malang, Semua Kecamatan, Semua Kel/Desa	1.084.902.711,00	0,00	0,00	
				5.02.01.2.08 Penyediaan Jasa Penunjang Urusan Pemerintahan Daerah	Jumlah Laporan Penyediaan Jasa Pelayanan Umum Kantor yang Disediakan	49 Laporan	5.02.01.2.08.0004 Penyediaan Jasa Pelayanan Umum Kantor	Jumlah surat	100 %	Kota Malang, Semua Kecamatan, Semua Kel/Desa	1.141.432.296,00	0,00	0,00	
				5.02.01.2.09 Pemeliharaan Barang Milik Daerah Penunjang Urusan Pemerintahan Daerah	Jumlah Kendaraan Dinas Operasional atau Lapangan yang Dipelihara dan dibayarkan Pajak dan Perizinannya	80 Unit	5.02.01.2.09.0002 Penyediaan Jasa Pemeliharaan, Biaya Pemeliharaan, Pajak dan Perizinan Kendaraan Dinas Operasional atau Lapangan	Jumlah BMD yang terpelihara	100 %	Kota Malang, Semua Kecamatan, Semua Kel/Desa	1.234.230.750,00	0,00	0,00	
				5.02.01.2.09 Pemeliharaan Barang Milik Daerah Penunjang Urusan Pemerintahan Daerah	Jumlah Peralatan dan Mesin Lainnya yang Dipelihara	89 Unit	5.02.01.2.09.0006 Pemeliharaan Peralatan dan Mesin Lainnya	Jumlah BMD yang terpelihara	100 %	Kota Malang, Semua Kecamatan, Semua Kel/Desa	179.890.000,00	0,00	0,00	
				5.02.01.2.09 Pemeliharaan Barang Milik Daerah Penunjang Urusan Pemerintahan Daerah	Jumlah Gedung Kantor dan Bangunan Lainnya yang Dipelihara/Direhabilitasi	3 Unit	5.02.01.2.09.0009 Pemeliharaan/Rehabilitasi Gedung Kantor dan Bangunan Lainnya	Jumlah BMD yang terpelihara	100 %	Kota Malang, Semua Kecamatan, Semua Kel/Desa	10.000.000,00	0,00	0,00	
	<b>5.02.04 PROGRAM PENGELOLAAN PENDAPATAN DAERAH</b>	Nilai potensi Pendapatan Asli Daerah Realisasi Piutang Pajak Daerah tertagih Persentase realisasi pajak daerah terhadap realisasi PAD	1,168,728,138,463 Rupiah 49,505,683,035.42 Rupiah 83.4 %											
				5.02.04.2.01 Kegiatan Pengelolaan Pendapatan Daerah	Jumlah Dokumen Hasil Analisis Pajak Daerah serta Pengembangan Pajak Daerah dan Kebijakan Pajak Daerah	2 Dokumen	5.02.04.2.01.0002 Analisa dan Pengembangan Pajak Daerah, serta Penyusunan Kebijakan Pajak Daerah	Jenis Pajak Daerah Yang Dikelola	100 %	Kota Malang, Semua Kecamatan, Semua Kel/Desa	190.772.693,00	0,00	0,00	
				5.02.04.2.01 Kegiatan Pengelolaan Pendapatan Daerah	Jumlah Laporan Pelaksanaan Penyuluhan dan Penyebarluasan Kebijakan Pajak Daerah	5 Laporan	5.02.04.2.01.0003 Penyuluhan dan Penyebarluasan Kebijakan Pajak Daerah	Jenis Pajak Daerah Yang Dikelola	100 %	Kota Malang, Semua Kecamatan, Semua Kel/Desa	4.409.847.652,00	3.425.120.250,00	0,00	

No	PROGRAM			KEGIATAN			SUB KEGIATAN			PLAFON ANGGARAN SEMENTARA (Rp)	PRAKIRAAN MAJU		KET	
	Program	Indikator Kinerja		Kegiatan	Indikator Kinerja		Sub Kegiatan	Indikator Kinerja			Lokasi Sub Kegiatan	N+1		N+2
		Hasil Program	Target Capaian		Keluaran Kegiatan	Target Capaian		Keluaran Sub Kegiatan	Target Capaian					
				5.02.04.2.01 Kegiatan Pengelolaan Pendapatan Daerah	Jumlah Sarana dan Prasarana Pengelolaan Pajak Daerah	3 Unit	5.02.04.2.01.0004 Penyediaan Sarana dan Prasarana Pengelolaan Pajak Daerah	Jenis Pajak Daerah Yang Dikelola	100 %	Kota Malang, Semua Kecamatan, Semua Kel/Desa	888.749.785,00	0,00	0,00	
				5.02.04.2.01 Kegiatan Pengelolaan Pendapatan Daerah	Jumlah Laporan Hasil Pendataan dan Pendaftaran Objek Pajak Daerah, Subjek Pajak dan Wajib Pajak Daerah	1200 Laporan	5.02.04.2.01.0005 Pendataan dan Pendaftaran Objek Pajak Daerah	Jenis Pajak Daerah Yang Dikelola	100 %	Kota Malang, Semua Kecamatan, Semua Kel/Desa	543.656.020,00	0,00	0,00	
				5.02.04.2.01 Kegiatan Pengelolaan Pendapatan Daerah	Jumlah Laporan Hasil Pengolahan, Pemeliharaan, dan Pelaporan Basis Data Pajak Daerah	1 Laporan	5.02.04.2.01.0006 Pengolahan, Pemeliharaan, dan Pelaporan Basis Data Pajak Daerah	Jenis Pajak Daerah Yang Dikelola	100 %	Kota Malang, Semua Kecamatan, Semua Kel/Desa	605.170.530,00	0,00	0,00	
				5.02.04.2.01 Kegiatan Pengelolaan Pendapatan Daerah	Jumlah Dokumen Ketetapan Pajak Daerah	13 Dokumen	5.02.04.2.01.0008 Penetapan Wajib Pajak Daerah	Jenis Pajak Daerah Yang Dikelola	100 %	Kota Malang, Semua Kecamatan, Semua Kel/Desa	3.718.320.000,00	0,00	0,00	
				5.02.04.2.01 Kegiatan Pengelolaan Pendapatan Daerah	Jumlah Data Pelaporan Pajak Daerah yang Telah Dilakukan Penelitian dan Verifikasi	40000 Dokumen	5.02.04.2.01.0010 Penelitian dan Verifikasi Data Pelaporan Pajak Daerah	Jenis Pajak Daerah Yang Dikelola	100 %	Kota Malang, Semua Kecamatan, Semua Kel/Desa	517.628.760,00	0,00	0,00	
				5.02.04.2.01 Kegiatan Pengelolaan Pendapatan Daerah	Jumlah Dokumen Hasil Pelaksanaan Penagihan Pajak Daerah	2300 Dokumen	5.02.04.2.01.0011 Penagihan Pajak Daerah	Jenis Pajak Daerah Yang Dikelola	100 %	Kota Malang, Semua Kecamatan, Semua Kel/Desa	1.131.951.332,00	591.020.000,00	0,00	
				5.02.04.2.01 Kegiatan Pengelolaan Pendapatan Daerah	Jumlah Dokumen Hasil Penyelesaian Keberatan Pajak Daerah	900 Dokumen	5.02.04.2.01.0012 Penyelesaian Keberatan Pajak Daerah	Jenis Pajak Daerah Yang Dikelola	100 %	Kota Malang, Semua Kecamatan, Semua Kel/Desa	166.122.132,00	275.617.863,00	0,00	
				5.02.04.2.01 Kegiatan Pengelolaan Pendapatan Daerah	Jumlah Dokumen Hasil Pemeriksaan serta Pengendalian dan Pengawasan Pajak Daerah	1200 Dokumen	5.02.04.2.01.0013 Pengendalian, Pemeriksaan dan Pengawasan Pajak Daerah	Jenis Pajak Daerah Yang Dikelola	100 %	Kota Malang, Semua Kecamatan, Semua Kel/Desa	91.836.900,00	140.500.000,00	0,00	
				5.02.04.2.01 Kegiatan Pengelolaan Pendapatan Daerah	Jumlah Laporan Hasil Pembinaan dan Pengawasan Pengelolaan Retribusi Daerah	1 Laporan	5.02.04.2.01.0014 Pembinaan dan Pengawasan Pengelolaan Pajak Daerah dan Retribusi Daerah	Jenis Pajak Daerah Yang Dikelola	100 %	Kota Malang, Semua Kecamatan, Semua Kel/Desa	1.518.207.572,00	0,00	0,00	
<b>5.03 KEPEGAWAIAN</b>														
	<b>5.03.01 PROGRAM PENUNJANG URUSAN PEMERINTAHAN DAERAH KABU PATEN/KOTA</b>	persentase sarana dan prasarana dalam kondisi baik	100 %											

No	PROGRAM			KEGIATAN			SUB KEGIATAN				PLAFON ANGGARAN SEMENTARA (Rp)	PRAKIRAAN MAJU		KET
	Program	Indikator Kinerja		Kegiatan	Indikator Kinerja		Sub Kegiatan	Indikator Kinerja		Lokasi Sub Kegiatan		N+1	N+2	
		Hasil Program	Target Capaian		Keluaran Kegiatan	Target Capaian		Keluaran Sub Kegiatan	Target Capaian					
				5.03.01.2.01 Perencanaan, Penganggaran, dan Evaluasi Kinerja Perangkat Daerah	Jumlah Dokumen Perencanaan Perangkat Daerah	3 Dokumen	5.03.01.2.01.0001 Penyusunan Dokumen Perencanaan Perangkat Daerah	Persentase dokumen perencanaan, penanggaran, dan evaluasi kinerja Perangkat Daerah yang disusun sesuai ketentuan	100 %	Kota Malang, Semua Kecamatan, Semua Kel/Desa	450.000,00	495.000,00	0,00	
				5.03.01.2.01 Perencanaan, Penganggaran, dan Evaluasi Kinerja Perangkat Daerah	Jumlah Laporan Capaian Kinerja dan Ikhtisar Realisasi Kinerja SKPD dan Laporan Hasil Koordinasi Penyusunan Laporan Capaian Kinerja dan Ikhtisar Realisasi Kinerja SKPD	13 Laporan	5.03.01.2.01.0006 Koordinasi dan Penyusunan Laporan Capaian Kinerja dan Ikhtisar Realisasi Kinerja SKPD	Persentase dokumen perencanaan, penanggaran, dan evaluasi kinerja Perangkat Daerah yang disusun sesuai ketentuan	100 %	Kota Malang, Semua Kecamatan, Semua Kel/Desa	975.000,00	1.072.500,00	0,00	
				5.03.01.2.02 Administrasi Keuangan Perangkat Daerah	Jumlah Orang yang Menerima Gaji dan Tunjangan ASN	45 Orang/bulan	5.03.01.2.02.0001 Penyediaan Gaji dan Tunjangan ASN	Persentase penyediaan dokumen administrasi keuangan tepat waktu	100 %	Kota Malang, Semua Kecamatan, Semua Kel/Desa	9.390.370.799,00	10.246.479.841,00	0,00	
				5.03.01.2.02 Administrasi Keuangan Perangkat Daerah	Jumlah Dokumen Penatausahaan dan Pengujian/Verifikasi Keuangan SKPD	350 Dokumen	5.03.01.2.02.0003 Pelaksanaan Penatausahaan dan Pengujian/Verifikasi Keuangan SKPD	Persentase penyediaan dokumen administrasi keuangan tepat waktu	100 %	Kota Malang, Semua Kecamatan, Semua Kel/Desa	6.618.716,00	6.613.737,00	0,00	
				5.03.01.2.02 Administrasi Keuangan Perangkat Daerah	Jumlah Laporan Keuangan Akhir Tahun SKPD dan Laporan Hasil Koordinasi Penyusunan Laporan Keuangan Akhir Tahun SKPD	3 Laporan	5.03.01.2.02.0005 Koordinasi dan Penyusunan Laporan Keuangan Akhir Tahun SKPD	Persentase penyediaan dokumen administrasi keuangan tepat waktu	100 %	Kota Malang, Semua Kecamatan, Semua Kel/Desa	600.000,00	660.000,00	0,00	
				5.03.01.2.03 Administrasi Barang Milik Daerah pada Perangkat Daerah	Jumlah Dokumen Pengamanan Barang Milik Daerah SKPD	3 Dokumen	5.03.01.2.03.0002 Pengamanan Barang Milik Daerah SKPD	Persentase barang milik daerah yang terinventarisir	100 %	Kota Malang, Semua Kecamatan, Semua Kel/Desa	18.500.000,00	25.622.080,00	0,00	
				5.03.01.2.05 Administrasi Kepegawaian Perangkat Daerah	Jumlah Pegawai Berdasarkan Tugas dan Fungsi yang Mengikuti Pendidikan dan Pelatihan	0 Orang	5.03.01.2.05.0009 Pendidikan dan Pelatihan Pegawai Berdasarkan Tugas dan Fungsi	Persentase pegawai yang terfasilitasi layanan kepegawaian	100 %	Kota Malang, Semua Kecamatan, Semua Kel/Desa	0,00	339.779.000,00	0,00	
				5.03.01.2.06 Administrasi Umum Perangkat Daerah	Jumlah Paket Peralatan dan Perlengkapan Kantor yang Disediakan	8 Paket	5.03.01.2.06.0002 Penyediaan Peralatan dan Perlengkapan Kantor	Persentase kebutuhan kantor yang terfasilitasi	100 %	Kota Malang, Semua Kecamatan, Semua Kel/Desa	187.125.850,00	314.075.850,00	0,00	
				5.03.01.2.06 Administrasi Umum Perangkat Daerah	Jumlah Paket Bahan Logistik Kantor yang Disediakan	1 Paket	5.03.01.2.06.0004 Penyediaan Bahan Logistik Kantor	Persentase kebutuhan kantor yang terfasilitasi	100 %	Kota Malang, Semua Kecamatan, Semua Kel/Desa	31.690.000,00	34.859.000,00	0,00	

No	PROGRAM			KEGIATAN			SUB KEGIATAN				PLAFON ANGGARAN SEMENTARA (Rp)	PRAKIRAAN MAJU		KET
	Program	Indikator Kinerja		Kegiatan	Indikator Kinerja		Sub Kegiatan	Indikator Kinerja		Lokasi Sub Kegiatan		N+1	N+2	
		Hasil Program	Target Capaian		Keluaran Kegiatan	Target Capaian		Keluaran Sub Kegiatan	Target Capaian					
				5.03.01.2.06 Administrasi Umum Perangkat Daerah	Jumlah Paket Barang Cetak dan Penggandaan yang Disediakan	4 Paket	5.03.01.2.06.0005 Penyediaan Barang Cetak dan Penggandaan	Persentase kebutuhan kantor yang terfasilitasi	100 %	Kota Malang, Semua Kecamatan, Semua Kel/Desa	140.521.200,00	197.473.320,00	0,00	
				5.03.01.2.06 Administrasi Umum Perangkat Daerah	Jumlah Dokumen Bahan Bacaan dan Peraturan Perundang-Undangan yang Disediakan	1800 Dokumen	5.03.01.2.06.0006 Penyediaan Bahan Bacaan dan Peraturan Perundang-undangan	Persentase kebutuhan kantor yang terfasilitasi	100 %	Kota Malang, Semua Kecamatan, Semua Kel/Desa	7.125.000,00	7.837.500,00	0,00	
				5.03.01.2.06 Administrasi Umum Perangkat Daerah	Jumlah Laporan Penyelenggaraan Rapat Koordinasi dan Konsultasi SKPD	200 Laporan	5.03.01.2.06.0009 Penyelenggaraan Rapat Koordinasi dan Konsultasi SKPD	Persentase kebutuhan kantor yang terfasilitasi	100 %	Kota Malang, Semua Kecamatan, Semua Kel/Desa	1.046.404.588,00	1.828.485.780,00	0,00	
				5.03.01.2.07 Pengadaan Barang Milik Daerah Penunjang Urusan Pemerintah Daerah	Jumlah Unit Kendaraan Dinas Operasional atau Lapangan yang Disediakan	0 Unit	5.03.01.2.07.0002 Pengadaan Kendaraan Dinas Operasional atau Lapangan	Persentase pengadaan barang milik daerah sesuai RKBMD	80 %	Kota Malang, Semua Kecamatan, Semua Kel/Desa	0,00	607.739.000,00	0,00	
				5.03.01.2.07 Pengadaan Barang Milik Daerah Penunjang Urusan Pemerintah Daerah	Jumlah Unit Peralatan dan Mesin Lainnya yang Disediakan	6 Unit	5.03.01.2.07.0006 Pengadaan Peralatan dan Mesin Lainnya	Persentase pengadaan barang milik daerah sesuai RKBMD	80 %	Kota Malang, Semua Kecamatan, Semua Kel/Desa	90.090.000,00	296.094.040,00	0,00	
				5.03.01.2.08 Penyediaan Jasa Penunjang Urusan Pemerintahan Daerah	Jumlah Laporan Penyediaan Jasa Surat Menyurat	7000 Laporan	5.03.01.2.08.0001 Penyediaan Jasa Surat Menyurat	Persentase surat dinas yang ditindaklanjuti	100 %	Kota Malang, Semua Kecamatan, Semua Kel/Desa	18.700.000,00	24.380.400,00	0,00	
				5.03.01.2.08 Penyediaan Jasa Penunjang Urusan Pemerintahan Daerah	Jumlah Laporan Penyediaan Jasa Komunikasi, Sumber Daya Air dan Listrik yang Disediakan	12 Laporan	5.03.01.2.08.0002 Penyediaan Jasa Komunikasi, Sumber Daya Air dan Listrik	Persentase surat dinas yang ditindaklanjuti	100 %	Kota Malang, Semua Kecamatan, Semua Kel/Desa	22.365.000,00	24.601.500,00	0,00	
				5.03.01.2.08 Penyediaan Jasa Penunjang Urusan Pemerintahan Daerah	Jumlah Laporan Penyediaan Jasa Peralatan dan Perlengkapan Kantor yang Disediakan	12 Laporan	5.03.01.2.08.0003 Penyediaan Jasa Peralatan dan Perlengkapan Kantor	Persentase surat dinas yang ditindaklanjuti	100 %	Kota Malang, Semua Kecamatan, Semua Kel/Desa	12.000.000,00	34.859.000,00	0,00	
				5.03.01.2.08 Penyediaan Jasa Penunjang Urusan Pemerintahan Daerah	Jumlah Laporan Penyediaan Jasa Pelayanan Umum Kantor yang Disediakan	12 Laporan	5.03.01.2.08.0004 Penyediaan Jasa Pelayanan Umum Kantor	Persentase surat dinas yang ditindaklanjuti	100 %	Kota Malang, Semua Kecamatan, Semua Kel/Desa	196.897.600,00	218.920.900,00	0,00	



No	PROGRAM			KEGIATAN			SUB KEGIATAN				PLAFON ANGGARAN SEMENTARA (Rp)	PRAKIRAAN MAJU		KET
	Program	Indikator Kinerja		Kegiatan	Indikator Kinerja		Sub Kegiatan	Indikator Kinerja		Lokasi Sub Kegiatan		N+1	N+2	
		Hasil Program	Target Capaian		Keluaran Kegiatan	Target Capaian		Keluaran Sub Kegiatan	Target Capaian					
				5.03.01.2.09 Pemeliharaan Barang Milik Daerah Penunjang Urusan Pemerintahan Daerah	Jumlah Kendaraan Dinas Operasional atau Lapangan yang Dipelihara dan dibayarkan Pajak dan Perizinannya	41 Unit	5.03.01.2.09.0002 Penyediaan Jasa Pemeliharaan, Biaya Pemeliharaan, Pajak dan Perizinan Kendaraan Dinas Operasional atau Lapangan	Persentase barang milik daerah yang terpelihara	100 %	Kota Malang, Semua Kecamatan, Semua Kel/Desa	210.380.000,00	680.350.000,00	0,00	
				5.03.01.2.09 Pemeliharaan Barang Milik Daerah Penunjang Urusan Pemerintahan Daerah	Jumlah Peralatan dan Mesin Lainnya yang Dipelihara	138 Unit	5.03.01.2.09.0006 Pemeliharaan Peralatan dan Mesin Lainnya	Persentase barang milik daerah yang terpelihara	100 %	Kota Malang, Semua Kecamatan, Semua Kel/Desa	51.500.000,00	58.119.600,00	0,00	
				5.03.01.2.09 Pemeliharaan Barang Milik Daerah Penunjang Urusan Pemerintahan Daerah	Jumlah Gedung Kantor dan Bangunan Lainnya yang Dipelihara/Direhabilitasi	0 Unit	5.03.01.2.09.0009 Pemeliharaan/Rehabilitasi Gedung Kantor dan Bangunan Lainnya	Persentase barang milik daerah yang terpelihara	100 %	Kota Malang, Semua Kecamatan, Semua Kel/Desa	0,00	122.859.000,00	0,00	
	<b>5.03.02 PROGRAM KEPEGAWAIAN DAERAH</b>	Persentase pembinaan dan penyelesaian tindak disiplin sesuai dengan ketentuan yang berlaku Persentase terisinya JPT, administrasi dan fungsional Persentase ASN yang telah ditindaklanjuti hasil penilaian kompetensinya Persentase ASN yang memperoleh nilai kinerja berpredikat minimal baik	100 % 65,75 % 68 % 99 %											
				5.03.02.2.01 Pengadaan, Pemberhentian dan Informasi Kepegawaian ASN	Jumlah Laporan Hasil Evaluasi Pengadaan ASN	1 Laporan	5.03.02.2.01.0004 Evaluasi Pengadaan ASN dan Pengadaan ASN	Jumlah Dokumen Hasil Perumusan Bahan Kebijakan Pengelolaan Data dan Informasi ASN Jumlah pengadaan dan pemberhentian pegawai Jumlah Peserta Fasilitasi Profesi	1 dokumen 550 orang 525 orang	Kota Malang, Semua Kecamatan, Semua Kel/Desa	100.000.000,00	611.964.288,00	0,00	
				5.03.02.2.01 Pengadaan, Pemberhentian dan Informasi Kepegawaian ASN	Jumlah Dokumen Hasil kegiatan Koordinasi Pelaksanaan Administrasi Pemberhentian	377 Dokumen	5.03.02.2.01.0006 Koordinasi Pelaksanaan Administrasi Pemberhentian	Jumlah Dokumen Hasil Perumusan Bahan Kebijakan Pengelolaan Data dan Informasi ASN Jumlah pengadaan dan pemberhentian pegawai Jumlah Peserta Fasilitasi Profesi	1 dokumen 550 orang 525 orang	Kota Malang, Semua Kecamatan, Semua Kel/Desa	200.000.000,00	354.853.840,00	0,00	

No	PROGRAM			KEGIATAN			SUB KEGIATAN			PLAFON ANGGARAN SEMENTARA (Rp)	PRAKIRAAN MAJU		KET	
	Program	Indikator Kinerja		Kegiatan	Indikator Kinerja		Sub Kegiatan	Indikator Kinerja			Lokasi Sub Kegiatan	N+1		N+2
		Hasil Program	Target Capaian		Keluaran Kegiatan	Target Capaian		Keluaran Sub Kegiatan	Target Capaian					
				5.03.02.2.01 Pengadaan, Pemberhentian dan Informasi Kepegawaian ASN	Jumlah Lembaga Profesi ASN yang Difasilitasi	42 Lembaga	5.03.02.2.01.0008 Fasilitasi Lembaga Profesi ASN	Jumlah Dokumen Hasil Perumusan Bahan Kebijakan Pengelolaan Data dan Informasi ASN Jumlah pengadaan dan pemberhentian pegawai Jumlah Peserta Fasilitasi Profesi	1 dokumen 550 orang 525 orang	Kota Malang, Semua Kecamatan, Semua Kel/Desa	50.000.000,00	629.910.000,00	0,00	
				5.03.02.2.01 Pengadaan, Pemberhentian dan Informasi Kepegawaian ASN	Jumlah Dokumen Hasil Pengelolaan Data Kepegawaian	1 Dokumen	5.03.02.2.01.0011 Pengelolaan Data Kepegawaian	Jumlah Dokumen Hasil Perumusan Bahan Kebijakan Pengelolaan Data dan Informasi ASN Jumlah pengadaan dan pemberhentian pegawai Jumlah Peserta Fasilitasi Profesi	1 dokumen 550 orang 525 orang	Kota Malang, Semua Kecamatan, Semua Kel/Desa	100.000.000,00	488.112.768,00	0,00	
				5.03.02.2.02 Mutasi dan Promosi ASN	Jumlah Pengelolaan Kenaikan Pangkat ASN	1000 Dokumen	5.03.02.2.02.0002 Pengelolaan Kenaikan Pangkat ASN	Jumlah mutasi kepegawaian	2100 Dokumen	Kota Malang, Semua Kecamatan, Semua Kel/Desa	100.000.000,00	191.456.640,00	0,00	
				5.03.02.2.02 Mutasi dan Promosi ASN	Jumlah Dokumen Hasil Pengelolaan Promosi ASN	1000 Dokumen	5.03.02.2.02.0003 Pengelolaan Promosi ASN	Jumlah mutasi kepegawaian	2100 Dokumen	Kota Malang, Semua Kecamatan, Semua Kel/Desa	377.404.600,00	622.032.480,00	0,00	
				5.03.02.2.03 Pengembangan Kompetensi ASN	Jumlah ASN yang Meningkatkan Kapasitasnya	50 Orang	5.03.02.2.03.0001 Peningkatan Kapasitas Kinerja ASN	Jumlah ASN yang dipetakan berdasarkan dengan kompetensinya Persentase Jabatan Fungsional bersertifikat Kompetensi (PNS tidak termasuk guru dan tenaga kesehatan) Persentase Pegawai Fungsional terhadap Seluruh Jumlah Pegawai Pemerintah daerah (PNS tidak termasuk guru dan tenaga kesehatan)	240 orang 15 % 40,25 %	Kota Malang, Semua Kecamatan, Semua Kel/Desa	280.024.647,00	638.767.800,00	0,00	

No	PROGRAM			KEGIATAN			SUB KEGIATAN				PLAFON ANGGARAN SEMENTARA (Rp)	PRAKIRAAN MAJU		KET
	Program	Indikator Kinerja		Kegiatan	Indikator Kinerja		Sub Kegiatan	Indikator Kinerja		Lokasi Sub Kegiatan		N+1	N+2	
		Hasil Program	Target Capaian		Keluaran Kegiatan	Target Capaian		Keluaran Sub Kegiatan	Target Capaian					
				5.03.02.2.03 Pengembangan Pengelolaan Kompetensi ASN	Jumlah Dokumen Pengelolaan Assessment Center	1 Dokumen	5.03.02.2.03.0002 Pengelolaan Assessment Center	Jumlah ASN yang dipetakan berdasarkan dengan kompetensinya Persentase Jabatan Fungsional bersertifikat Kompetensi (PNS tidak termasuk guru dan tenaga kesehatan) Persentase Pegawai Fungsional terhadap Seluruh Jumlah Pegawai Pemerintah daerah (PNS tidak termasuk guru dan tenaga kesehatan)	240 orang 15 % 40,25 %	Kota Malang, Semua Kecamatan, Semua Kel/Desa	100.000.000,00	594.086.400,00	0,00	
				5.03.02.2.03 Pengembangan Kompetensi ASN	Jumlah Laporan Hasil Evaluasi Diklat dan Sertifikasi Jabatan ASN	1 Laporan	5.03.02.2.03.0007 Evaluasi Diklat dan Sertifikasi Jabatan ASN	Jumlah ASN yang dipetakan berdasarkan dengan kompetensinya Persentase Jabatan Fungsional bersertifikat Kompetensi (PNS tidak termasuk guru dan tenaga kesehatan) Persentase Pegawai Fungsional terhadap Seluruh Jumlah Pegawai Pemerintah daerah (PNS tidak termasuk guru dan tenaga kesehatan)	240 orang 15 % 40,25 %	Kota Malang, Semua Kecamatan, Semua Kel/Desa	70.000.000,00	207.680.000,00	0,00	
				5.03.02.2.03 Pengembangan Kompetensi ASN	Jumlah ASN yang Mendapatkan Layanan Fasilitas Sertifikasi Jabatan Fungsional ASN	2 Orang	5.03.02.2.03.0010 Fasilitas Sertifikasi Fungsional ASN	Jumlah ASN yang dipetakan berdasarkan dengan kompetensinya Persentase Jabatan Fungsional bersertifikat Kompetensi (PNS tidak termasuk guru dan tenaga kesehatan) Persentase Pegawai Fungsional terhadap Seluruh Jumlah Pegawai Pemerintah daerah (PNS tidak termasuk guru dan tenaga kesehatan)	240 orang 15 % 40,25 %	Kota Malang, Semua Kecamatan, Semua Kel/Desa	25.000.000,00	134.884.800,00	0,00	

No	PROGRAM			KEGIATAN			SUB KEGIATAN				PLAFON ANGGARAN SEMENTARA (Rp)	PRAKIRAAN MAJU		KET
	Program	Indikator Kinerja		Kegiatan	Indikator Kinerja		Sub Kegiatan	Indikator Kinerja		Lokasi Sub Kegiatan		N+1	N+2	
		Hasil Program	Target Capaian		Keluaran Kegiatan	Target Capaian		Keluaran Sub Kegiatan	Target Capaian					
				5.03.02.2.03 Pengembangan Kompetensi ASN	Jumlah ASN Jabatan Fungsional yang Mendapatkan Layanan Pengembangan Karir	130 Orang	5.03.02.2.03.0014 Fasilitasi Pengembangan Karir dalam Jabatan Fungsional	Jumlah ASN yang dipetakan berdasarkan dengan kompetensinya Persentase Jabatan Fungsional bersertifikat Kompetensi (PNS tidak termasuk guru dan tenaga kesehatan) Persentase Pegawai Fungsional terhadap Seluruh Jumlah Pegawai Pemerintah daerah (PNS tidak termasuk guru dan tenaga kesehatan)	240 orang 15 % 40,25 %	Kota Malang, Semua Kecamatan, Semua Kel/Desa	100.000.000,00	191.836.800,00	0,00	
				5.03.02.2.04 Penilaian dan Evaluasi Kinerja Aparatur	Jumlah Dokumen Hasil Pelaksanaan Penilaian dan Evaluasi Kinerja Aparatur	1 Dokumen	5.03.02.2.04.0002 Pelaksanaan Penilaian dan Evaluasi Kinerja Aparatur	Jumlah ASN yang dievaluasi Jumlah pelanggaran disiplin yg ditindaklanjuti	7125 orang 18 kasus	Kota Malang, Semua Kecamatan, Semua Kel/Desa	87.960.000,00	107.285.760,00	0,00	
				5.03.02.2.04 Penilaian dan Evaluasi Kinerja Aparatur	Jumlah Dokumen Hasil Evaluasi Hasil Penilaian dan Evaluasi Kinerja Aparatur	1 Laporan	5.03.02.2.04.0003 Evaluasi Hasil Penilaian dan Evaluasi Kinerja Aparatur	Jumlah ASN yang dievaluasi Jumlah pelanggaran disiplin yg ditindaklanjuti	7125 orang 18 kasus	Kota Malang, Semua Kecamatan, Semua Kel/Desa	214.939.000,00	224.164.800,00	0,00	
				5.03.02.2.04 Penilaian dan Evaluasi Kinerja Aparatur	Jumlah ASN yang Mendapatkan Pembinaan Kedisiplinan	200 Orang	5.03.02.2.04.0007 Pembinaan Disiplin ASN	Jumlah ASN yang dievaluasi Jumlah pelanggaran disiplin yg ditindaklanjuti	7125 orang 18 kasus	Kota Malang, Semua Kecamatan, Semua Kel/Desa	200.000.000,00	1.907.438.500,00	0,00	
<b>5.04 PENDIDIKAN DAN PELATIHAN</b>														
	<b>5.04.02 PROGRAM PENGEMBANGAN SUMBER DAYA MANUSIA</b>	Persentase PNS yang mengikuti pengembangan kompetensi PNS Persentase Pejabat ASN yang telah mengikuti pendidikan dan pelatihan struktural	73 % 87 %											
				5.04.02.2.01 Pengembangan Kompetensi Teknis	Jumlah ASN yang Mengikuti Pengembangan Kompetensi	100 Orang	5.04.02.2.01.0003 Penyelenggaraan Pengembangan Kompetensi Teknis Umum, Inti, dan Pilihan bagi Jabatan Administrasi Penyelenggara Urusan Pemerintahan Konkuren, Perangkat Daerah Penunjang, dan Urusan Pemerintahan Umum	Rasio Pegawai Pendidikan Tinggi dan Menengah/Dasar (%) (PNS tidak termasuk guru dan tenaga kesehatan)	77 %	Kota Malang, Semua Kecamatan, Semua Kel/Desa	75.000.000,00	3.225.600.000,00	0,00	

No	PROGRAM			KEGIATAN			SUB KEGIATAN				PLAFON ANGGARAN SEMENTARA (Rp)	PRAKIRAAN MAJU		KET
	Program	Indikator Kinerja		Kegiatan	Indikator Kinerja		Sub Kegiatan	Indikator Kinerja		Lokasi Sub Kegiatan		N+1	N+2	
		Hasil Program	Target Capaian		Keluaran Kegiatan	Target Capaian		Keluaran Sub Kegiatan	Target Capaian					
				5.04.02.2.02 Sertifikasi, Kelembagaan, Pengembangan Kompetensi Manajerial dan Fungsional	Jumlah Laporan Hasil Penyelenggaraan Pengembangan Kompetensi bagi Pimpinan Daerah, Jabatan Pimpinan Tinggi, Jabatan Fungsional, Kepemimpinan, dan Prajabatan	1 Laporan	5.04.02.2.02.0007 Penyelenggaraan Pengembangan Kompetensi bagi Pimpinan Daerah, Jabatan Pimpinan Tinggi, Jabatan Fungsional, Kepemimpinan, dan Prajabatan	Jumlah Peserta Diklat PIM IV, PIM III, PIM II, prajabatan	56 orang	Kota Malang, Semua Kecamatan, Semua Kel/Desa	395.000.000,00	3.657.027.000,00	0,00	
<b>6.01 INSPEKTORAT DAERAH</b>														
	<b>6.01.01 PROGRAM PENUNJANG URUSAN PEMERINTAHAN DAERAH KABUPATEN/KOTA</b>	persentase dokumen perencanaan, keuangan dan pelaporan yang disusun tepat waktu persentase sarana dan prasarana dalam kondisi baik persentase kebutuhan administrasi umum yang ditindaklanjuti sesuai ketentuan	100 % 85 % 91 %											
				6.01.01.2.01 Perencanaan, Penganggaran, dan Evaluasi Kinerja Perangkat Daerah	Jumlah Dokumen Perencanaan Perangkat Daerah	7 Dokumen	6.01.01.2.01.0001 Penyusunan Dokumen Perencanaan Perangkat Daerah	Persentase dokumen perencanaan, penanggaran, dan evaluasi kinerja Perangkat Daerah yang disusun sesuai ketentuan	100 %	Kota Malang, Semua Kecamatan, Semua Kel/Desa	191.531.500,00	6.930.000,00	0,00	
				6.01.01.2.01 Perencanaan, Penganggaran, dan Evaluasi Kinerja Perangkat Daerah	Jumlah Laporan Capaian Kinerja dan Ikhtisar Realisasi Kinerja SKPD dan Laporan Hasil Koordinasi Penyusunan Laporan Capaian Kinerja dan Ikhtisar Realisasi Kinerja SKPD	18 Laporan	6.01.01.2.01.0006 Koordinasi dan Penyusunan Laporan Capaian Kinerja dan Ikhtisar Realisasi Kinerja SKPD	Persentase dokumen perencanaan, penanggaran, dan evaluasi kinerja Perangkat Daerah yang disusun sesuai ketentuan	100 %	[object Object]	879.000,00	3.894.000,00	0,00	
				6.01.01.2.02 Administrasi Keuangan Perangkat Daerah	Jumlah Orang yang Menerima Gaji dan Tunjangan ASN	56/14 Orang/bulan	6.01.01.2.02.0001 Penyediaan Gaji dan Tunjangan ASN	Persentase penyediaan dokumen administrasi keuangan tepat waktu	100 %	Kota Malang, Semua Kecamatan, Semua Kel/Desa	11.312.652.974,00	11.291.457.697,30	0,00	
				6.01.01.2.02 Administrasi Keuangan Perangkat Daerah	Jumlah Laporan Keuangan Bulanan/Triwulanan/Semesteran SKPD dan Laporan Koordinasi Penyusunan Laporan Keuangan Bulanan/Triwulanan/Semesteran SKPD	4 Laporan	6.01.01.2.02.0007 Koordinasi dan Penyusunan Laporan Keuangan Bulanan/Triwulanan/Semesteran SKPD	Persentase penyediaan dokumen administrasi keuangan tepat waktu	100 %	Kota Malang, Semua Kecamatan, Semua Kel/Desa	4.596.000,00	6.930.000,00	0,00	
				6.01.01.2.05 Administrasi Kepegawaian Perangkat Daerah	Jumlah Dokumen Pendataan dan Pengolahan Administrasi Kepegawaian	12 Dokumen	6.01.01.2.05.0003 Pendataan dan Pengolahan Administrasi Kepegawaian	Persentase pegawai yang terfasilitasi layanan kepegawaian	100 %	Kota Malang, Semua Kecamatan, Semua Kel/Desa	6.500.000,00	6.930.000,00	0,00	

No	PROGRAM			KEGIATAN			SUB KEGIATAN				PLAFON ANGGARAN SEMENTARA (Rp)	PRAKIRAAN MAJU		KET
	Program	Indikator Kinerja		Kegiatan	Indikator Kinerja		Sub Kegiatan	Indikator Kinerja		Lokasi Sub Kegiatan		N+1	N+2	
		Hasil Program	Target Capaian		Keluaran Kegiatan	Target Capaian		Keluaran Sub Kegiatan	Target Capaian					
				6.01.01.2.05 Administrasi Kepegawaian Perangkat Daerah	Jumlah Pegawai Berdasarkan Tugas dan Fungsi yang Mengikuti Pendidikan dan Pelatihan	56 Orang	6.01.01.2.05.0009 Pendidikan dan Pelatihan Pegawai Berdasarkan Tugas dan Fungsi	Persentase pegawai yang terfasilitasi layanan kepegawaian	100 %	Kota Malang, Semua Kecamatan, Semua Kel/Desa	3.087.940.000,00	1.593.074.384,00	0,00	
				6.01.01.2.06 Administrasi Umum Perangkat Daerah	Jumlah Paket Peralatan dan Perlengkapan Kantor yang Disediakan	27 Paket	6.01.01.2.06.0002 Penyediaan Peralatan dan Perlengkapan Kantor	Persentase kebutuhan kantor yang terfasilitasi	100 %	Kota Malang, Semua Kecamatan, Semua Kel/Desa	1.614.211.262,00	197.054.000,00	0,00	
				6.01.01.2.06 Administrasi Umum Perangkat Daerah	Jumlah Paket Bahan Logistik Kantor yang Disediakan	44 Paket	6.01.01.2.06.0004 Penyediaan Bahan Logistik Kantor	Persentase kebutuhan kantor yang terfasilitasi	100 %	Kota Malang, Semua Kecamatan, Semua Kel/Desa	119.442.250,00	109.604.000,00	0,00	
				6.01.01.2.06 Administrasi Umum Perangkat Daerah	Jumlah Paket Barang Cetak dan Penggandaan yang Disediakan	6 Paket	6.01.01.2.06.0005 Penyediaan Barang Cetak dan Penggandaan	Persentase kebutuhan kantor yang terfasilitasi	100 %	Kota Malang, Semua Kecamatan, Semua Kel/Desa	80.893.725,00	90.200.000,00	0,00	
				6.01.01.2.06 Administrasi Umum Perangkat Daerah	Jumlah Dokumen Bahan Bacaan dan Peraturan Perundang-Undangan yang Disediakan	1440 Dokumen	6.01.01.2.06.0006 Penyediaan Bahan Bacaan dan Peraturan Perundang-undangan	Persentase kebutuhan kantor yang terfasilitasi	100 %	Kota Malang, Semua Kecamatan, Semua Kel/Desa	13.410.000,00	18.700.000,00	0,00	
				6.01.01.2.06 Administrasi Umum Perangkat Daerah	Jumlah Laporan Fasilitas Kunjungan Tamu	60 Laporan	6.01.01.2.06.0008 Fasilitas Kunjungan Tamu	Persentase kebutuhan kantor yang terfasilitasi	100 %	Kota Malang, Semua Kecamatan, Semua Kel/Desa	194.200.000,00	136.400.000,00	0,00	
				6.01.01.2.06 Administrasi Umum Perangkat Daerah	Jumlah Laporan Penyelenggaraan Rapat Koordinasi dan Konsultasi SKPD	150 Laporan	6.01.01.2.06.0009 Penyelenggaraan Rapat Koordinasi dan Konsultasi SKPD	Persentase kebutuhan kantor yang terfasilitasi	100 %	Kota Malang, Semua Kecamatan, Semua Kel/Desa	1.360.689.974,00	1.559.580.374,00	0,00	
				6.01.01.2.08 Penyediaan Jasa Penunjang Urusan Pemerintahan Daerah	Jumlah Laporan Penyediaan Jasa Surat Menyurat	4 Laporan	6.01.01.2.08.0001 Penyediaan Jasa Surat Menyurat	Persentase surat dinas yang ditindaklanjuti	100 %	Kota Malang, Semua Kecamatan, Semua Kel/Desa	99.000.000,00	108.900.000,00	0,00	
				6.01.01.2.08 Penyediaan Jasa Penunjang Urusan Pemerintahan Daerah	Jumlah Laporan Penyediaan Jasa Komunikasi, Sumber Daya Air dan Listrik yang Disediakan	12 Laporan	6.01.01.2.08.0002 Penyediaan Jasa Komunikasi, Sumber Daya Air dan Listrik	Persentase surat dinas yang ditindaklanjuti	100 %	Kota Malang, Semua Kecamatan, Semua Kel/Desa	55.736.000,00	82.500.000,00	0,00	
				6.01.01.2.08 Penyediaan Jasa Penunjang Urusan Pemerintahan Daerah	Jumlah Laporan Penyediaan Jasa Pelayanan Umum Kantor yang Disediakan	12 Laporan	6.01.01.2.08.0004 Penyediaan Jasa Pelayanan Umum Kantor	Persentase surat dinas yang ditindaklanjuti	100 %	Kota Malang, Semua Kecamatan, Semua Kel/Desa	186.210.219,00	258.758.016,00	0,00	

No	PROGRAM			KEGIATAN			SUB KEGIATAN			PLAFON ANGGARAN SEMENTARA (Rp)	PRAKIRAAN MAJU		KET	
	Program	Indikator Kinerja		Kegiatan	Indikator Kinerja		Sub Kegiatan	Indikator Kinerja			Lokasi Sub Kegiatan	N+1		N+2
		Hasil Program	Target Capaian		Keluaran Kegiatan	Target Capaian		Keluaran Sub Kegiatan	Target Capaian					
				6.01.01.2.09 Pemeliharaan Barang Milik Daerah Penunjang Urusan Pemerintahan Daerah	Jumlah Kendaraan Dinas Operasional atau Lapangan yang Dipelihara dan dibayarkan Pajak dan Perizinannya	14 Unit	6.01.01.2.09.0002 Penyediaan Jasa Pemeliharaan, Biaya Pemeliharaan, Pajak dan Perizinan Kendaraan Dinas Operasional atau Lapangan	Persentase barang milik daerah yang terpelihara	100 %	Kota Malang, Semua Kecamatan, Semua Kel/Desa	350.640.000,00	388.696.000,00	0,00	
				6.01.01.2.09 Pemeliharaan Barang Milik Daerah Penunjang Urusan Pemerintahan Daerah	Jumlah Peralatan dan Mesin Lainnya yang Dipelihara	96 Unit	6.01.01.2.09.0006 Pemeliharaan Peralatan dan Mesin Lainnya	Persentase barang milik daerah yang terpelihara	100 %	Kota Malang, Semua Kecamatan, Semua Kel/Desa	73.846.000,00	55.000.000,00	0,00	
				6.01.01.2.09 Pemeliharaan Barang Milik Daerah Penunjang Urusan Pemerintahan Daerah	Jumlah Gedung Kantor dan Bangunan Lainnya yang Dipelihara/Direhabilitasi	8 Unit	6.01.01.2.09.0009 Pemeliharaan/Rehabilitasi Gedung Kantor dan Bangunan Lainnya	Persentase barang milik daerah yang terpelihara	100 %	Kota Malang, Semua Kecamatan, Semua Kel/Desa	402.420.000,00	165.000.000,00	0,00	
	<b>6.01.02 PROGRAM PENYELENGGARAAN PENGAWASAN</b>	Persentase Perangkat Daerah yang menindaklanjuti hasil Pengawasan Nilai Komponen Evaluasi Internal pada SAKIP	100 % 18,21 %											
				6.01.02.2.01 Penyelenggaraan Pengawasan Internal	Jumlah Laporan Hasil Pengawasan Kinerja Pemerintah Daerah	22 Laporan	6.01.02.2.01.0001 Pengawasan Kinerja Pemerintah Daerah	Persentase kejadian berpotensi kerugian daerah/fraud yang dilimpahkan APH kepada APIP dan ditindaklanjuti Persentase pengawasan internal yang terlaksana tepat waktu dan sesuai prosedur Persentase Perangkat Daerah dengan Nilai Hasil Evaluasi SAKIP sekurangnya A Persentase TLHP BPK dan APIP yang ditindaklanjuti	100 % 100 % 75 % 100 %	Kota Malang, Semua Kecamatan, Semua Kel/Desa	232.205.000,00	269.280.000,00	0,00	

No	PROGRAM			KEGIATAN			SUB KEGIATAN				PLAFON ANGGARAN SEMENTARA (Rp)	PRAKIRAAN MAJU		KET
	Program	Indikator Kinerja		Kegiatan	Indikator Kinerja		Sub Kegiatan	Indikator Kinerja		Lokasi Sub Kegiatan		N+1	N+2	
		Hasil Program	Target Capaian		Keluaran Kegiatan	Target Capaian		Keluaran Sub Kegiatan	Target Capaian					
				6.01.02.2.01 Penyelenggaraan Pengawasan Internal	Jumlah Laporan Hasil Reviu Laporan Kinerja	8 Laporan	6.01.02.2.01.0003 Reviu Laporan Kinerja	Persentase kejadian berpotensi kerugian daerah/fraud yang dilimpahkan APH kepada APIP dan ditindaklanjuti Persentase pengawasan internal yang terlaksana tepat waktu dan sesuai prosedur Persentase Perangkat Daerah dengan Nilai Hasil Evaluasi SAKIP sekurangnya A Persentase TLHP BPK dan APIP yang ditindaklanjuti	100 % 100 % 75 % 100 %	Kota Malang, Semua Kecamatan, Semua Kel/Desa	364.605.000,00	55.220.000,00	0,00	
				6.01.02.2.01 Penyelenggaraan Pengawasan Internal	Jumlah Laporan Hasil Reviu Laporan Keuangan	1 Laporan	6.01.02.2.01.0004 Reviu Laporan Keuangan	Persentase kejadian berpotensi kerugian daerah/fraud yang dilimpahkan APH kepada APIP dan ditindaklanjuti Persentase pengawasan internal yang terlaksana tepat waktu dan sesuai prosedur Persentase Perangkat Daerah dengan Nilai Hasil Evaluasi SAKIP sekurangnya A Persentase TLHP BPK dan APIP yang ditindaklanjuti	100 % 100 % 75 % 100 %	Kota Malang, Semua Kecamatan, Semua Kel/Desa	194.668.000,00	23.100.000,00	0,00	



No	PROGRAM			KEGIATAN			SUB KEGIATAN				PLAFON ANGGARAN SEMENTARA (Rp)	PRAKIRAAN MAJU		KET
	Program	Indikator Kinerja		Kegiatan	Indikator Kinerja		Sub Kegiatan	Indikator Kinerja		Lokasi Sub Kegiatan		N+1	N+2	
		Hasil Program	Target Capaian		Keluaran Kegiatan	Target Capaian		Keluaran Sub Kegiatan	Target Capaian					
				6.01.02.2.01 Penyelenggaraan Pengawasan Internal	Jumlah Kesepakatan Pengawasan Internal yang Terbentuk	1 Kesepakatan	6.01.02.2.01.0006 Kerja Sama Pengawasan Internal	Persentase kejadian berpotensi kerugian daerah/fraud yang dilimpahkan APH kepada APIP dan ditindaklanjuti Persentase pengawasan internal yang terlaksana tepat waktu dan sesuai prosedur Persentase Perangkat Daerah dengan Nilai Hasil Evaluasi SAKIP sekurangnya A Persentase TLHP BPK dan APIP yang ditindaklanjuti	100 % 100 % 75 % 100 %	Kota Malang, Semua Kecamatan, Semua Kel/Desa	1.022.878.101,00	382.910.000,00	0,00	
				6.01.02.2.01 Penyelenggaraan Pengawasan Internal	Jumlah Dokumen Hasil Monitoring dan Evaluasi Tindak Lanjut Hasil Pemeriksaan BPK RI dan Tindak Lanjut Hasil Pemeriksaan APIP	4 Dokumen	6.01.02.2.01.0007 Monitoring dan Evaluasi Tindak Lanjut Hasil Pemeriksaan BPK RI dan Tindak Lanjut Hasil Pemeriksaan APIP	Persentase kejadian berpotensi kerugian daerah/fraud yang dilimpahkan APH kepada APIP dan ditindaklanjuti Persentase pengawasan internal yang terlaksana tepat waktu dan sesuai prosedur Persentase Perangkat Daerah dengan Nilai Hasil Evaluasi SAKIP sekurangnya A Persentase TLHP BPK dan APIP yang ditindaklanjuti	100 % 100 % 75 % 100 %	Kota Malang, Semua Kecamatan, Semua Kel/Desa	265.400.000,00	78.650.440,00	0,00	
				6.01.02.2.02 Penyelenggaraan Pengawasan dengan Tujuan Tertentu	Jumlah Laporan Penyelesaian Kerugian Negara/Daerah yang Ditangani	2 Laporan	6.01.02.2.02.0001 Penanganan Penyelesaian Kerugian Negara/Daerah	Cakupan penyelesaian kerugian negara/daerah Persentase pengawasan dengan tujuan tertentu yang terlaksana tepat waktu dan sesuai prosedur	80 % 100 %	Kota Malang, Semua Kecamatan, Semua Kel/Desa	7.200.000,00	7.920.000,00	0,00	

No	PROGRAM			KEGIATAN			SUB KEGIATAN				PLAFON ANGGARAN SEMENTARA (Rp)	PRAKIRAAN MAJU		KET
	Program	Indikator Kinerja		Kegiatan	Indikator Kinerja		Sub Kegiatan	Indikator Kinerja		Lokasi Sub Kegiatan		N+1	N+2	
		Hasil Program	Target Capaian		Keluaran Kegiatan	Target Capaian		Keluaran Sub Kegiatan	Target Capaian					
				6.01.02.2.02 Penyelenggaraan Pengawasan dengan Tujuan Tertentu	Jumlah Laporan Hasil Pengawasan Dengan Tujuan Tertentu	38 Laporan	6.01.02.2.02.0002 Pengawasan dengan Tujuan Tertentu	Cakupan penyelesaian kerugian negara/daerah Persentase pengawasan dengan tujuan tertentu yang terlaksana tepat waktu dan sesuai prosedur	80 % 100 %	Kota Malang, Semua Kecamatan, Semua Kel/Desa	524.325.800,00	85.470.000,00	0,00	
	<b>6.01.03 PROGRAM PERUMUSAN KEBIJAKAN, PENDAMPINGAN DAN ASISTENSI</b>	Persentase PD pemohon layanan konsultasi/pendampingan/asistensi urusan pemerintahan daerah yang mendapatkan layanan sesuai prosedur [deleted]	100 %											
				6.01.03.2.01 Perumusan Kebijakan Teknis di Bidang Pengawasan dan Fasilitasi Pengawasan	Jumlah Rekomendasi Kebijakan Teknis di Bidang Pengawasan yang Disusun	3 Rekomendasi	6.01.03.2.01.0001 Perumusan Kebijakan Teknis di Bidang Pengawasan	Persentase rumusan kebijakan/fasilitasi kebijakan teknis di bidang pengawasan tersusun yang ditindaklanjuti dalam rangka pengesahan	100 %	Kota Malang, Semua Kecamatan, Semua Kel/Desa	338.281.383,00	133.265.000,00	0,00	
				6.01.03.2.02 Pendampingan dan Asistensi	Jumlah Perangkat Daerah yang Dilakukan Pendampingan dan Asistensi Urusan Pemerintahan Daerah	28 perangkat daerah	6.01.03.2.02.0001 Pendampingan dan Asistensi Urusan Pemerintahan Daerah	Persentase permohonan layanan konsultasi/pendampingan/asistensi urusan pemerintahan daerah yang dipenuhi Persentase tahapan/prosedur pendampingan/asistensi/verifikasi penegakan integritas yang dilaksanakan Persentase tahapan/prosedur program RB dan program Pencegahan dan Pemberantasan Korupsi yang dilaksanakan	100 % 100 % 100 %	Kota Malang, Semua Kecamatan, Semua Kel/Desa	1.165.440.000,00	148.214.000,00	0,00	

No	PROGRAM			KEGIATAN			SUB KEGIATAN				PLAFON ANGGARAN SEMENTARA (Rp)	PRAKIRAAN MAJU		KET
	Program	Indikator Kinerja		Kegiatan	Indikator Kinerja		Sub Kegiatan	Indikator Kinerja		Lokasi Sub Kegiatan		N+1	N+2	
		Hasil Program	Target Capaian		Keluaran Kegiatan	Target Capaian		Keluaran Sub Kegiatan	Target Capaian					
				6.01.03.2.02 Pendampingan dan Asistensi	Jumlah Perangkat Daerah yang Dilakukan Pendampingan, Asistensi, Verifikasi, dan Penilaian Reformasi Birokrasi	6 perangkat daerah	6.01.03.2.02.0002 Pendampingan, Asistensi, Verifikasi, dan Penilaian Reformasi Birokrasi	Persentase permohonan layanan konsultasi/ pendampingan/asistensi urusan pemerintahan daerah yang dipenuhi Persentase tahapan/prosedur pendampingan/ asistensi/verifikasi penegakan integritas yang dilaksanakan Persentase tahapan/prosedur program RB dan program Pencegahan dan Pemberantasan Korupsi yang dilaksanakan	100 % 100 % 100 %	Kota Malang, Semua Kecamatan, Semua Kel/Desa	31.105.000,00	48.950.000,00	0,00	
				6.01.03.2.02 Pendampingan dan Asistensi	Jumlah Kegiatan Koordinasi, Monitoring dan Evaluasi serta Verifikasi Pencegahan dan Pemberantasan Korupsi	10 Kegiatan	6.01.03.2.02.0003 Koordinasi, Monitoring dan Evaluasi serta Verifikasi Pencegahan dan Pemberantasan Korupsi	Persentase permohonan layanan konsultasi/ pendampingan/asistensi urusan pemerintahan daerah yang dipenuhi Persentase tahapan/prosedur pendampingan/ asistensi/verifikasi penegakan integritas yang dilaksanakan Persentase tahapan/prosedur program RB dan program Pencegahan dan Pemberantasan Korupsi yang dilaksanakan	100 % 100 % 100 %	Kota Malang, Semua Kecamatan, Semua Kel/Desa	761.714.812,00	78.865.600,00	0,00	
				6.01.03.2.02 Pendampingan dan Asistensi	Jumlah Perangkat Daerah yang Dilakukan Pendampingan, Asistensi dan Verifikasi Penegakan Integritas	3 perangkat daerah	6.01.03.2.02.0004 Pendampingan, Asistensi dan Verifikasi Penegakan Integritas	Persentase permohonan layanan konsultasi/ pendampingan/asistensi urusan pemerintahan daerah yang dipenuhi Persentase tahapan/prosedur pendampingan/ asistensi/verifikasi penegakan integritas yang dilaksanakan Persentase tahapan/prosedur program RB dan program Pencegahan dan Pemberantasan Korupsi yang dilaksanakan	100 % 100 % 100 %	Kota Malang, Semua Kecamatan, Semua Kel/Desa	23.705.000,00	26.950.000,00	0,00	

No	PROGRAM			KEGIATAN			SUB KEGIATAN				PLAFON ANGGARAN SEMENTARA (Rp)	PRAKIRAAN MAJU		KET
	Program	Indikator Kinerja		Kegiatan	Indikator Kinerja		Sub Kegiatan	Indikator Kinerja		Lokasi Sub Kegiatan		N+1	N+2	
		Hasil Program	Target Capaian		Keluaran Kegiatan	Target Capaian		Keluaran Sub Kegiatan	Target Capaian					
<b>7.01 KECAMATAN</b>														
	<b>7.01.01 PROGRAM PENUNJANG URUSAN PEMERINTAHAN DAERAH KABU PATEN/KOTA</b>	persentase kebutuhan administrasi umum yang ditindaklanjuti sesuai ketentuan	100 %											
				7.01.01.2.01 Perencanaan, Penganggaran, dan Evaluasi Kinerja Perangkat Daerah	Jumlah Dokumen Perencanaan Perangkat Daerah	4 Dokumen	7.01.01.2.01.0001 Penyusunan Dokumen Perencanaan Perangkat Daerah	Persentase dokumen perencanaan, penganggaran dan evaluasi kinerja perangkat daerah sesuai ketentuan	100 %	Kota Malang, Klojen, Semua Kel/Desa	3.800.000,00	7.018.000,00	0,00	
				7.01.01.2.01 Perencanaan, Penganggaran, dan Evaluasi Kinerja Perangkat Daerah	Jumlah Dokumen RKA-SKPD dan Laporan Hasil Koordinasi Penyusunan Dokumen RKA-SKPD	5 Dokumen	7.01.01.2.01.0002 Koordinasi dan Penyusunan Dokumen RKA-SKPD	Persentase dokumen perencanaan, penganggaran dan evaluasi kinerja perangkat daerah sesuai ketentuan	100 %	Kota Malang, Klojen, Semua Kel/Desa	3.800.000,00	3.606.526,00	0,00	
				7.01.01.2.01 Perencanaan, Penganggaran, dan Evaluasi Kinerja Perangkat Daerah	Jumlah Laporan Capaian Kinerja dan Ikhtisar Realisasi Kinerja SKPD dan Laporan Hasil Koordinasi Penyusunan Laporan Capaian Kinerja dan Ikhtisar Realisasi Kinerja SKPD	7 Laporan	7.01.01.2.01.0006 Koordinasi dan Penyusunan Laporan Capaian Kinerja dan Ikhtisar Realisasi Kinerja SKPD	Persentase dokumen perencanaan, penganggaran dan evaluasi kinerja perangkat daerah sesuai ketentuan	100 %	Kota Malang, Klojen, Semua Kel/Desa	4.500.000,00	3.327.500,00	0,00	
				7.01.01.2.01 Perencanaan, Penganggaran, dan Evaluasi Kinerja Perangkat Daerah	Jumlah Laporan Evaluasi Kinerja Perangkat Daerah	2 Laporan	7.01.01.2.01.0007 Evaluasi Kinerja Perangkat Daerah	Persentase dokumen perencanaan, penganggaran dan evaluasi kinerja perangkat daerah sesuai ketentuan	100 %	Kota Malang, Klojen, Semua Kel/Desa	0,00	128.000.000,00	0,00	
				7.01.01.2.02 Administrasi Keuangan Perangkat Daerah	Jumlah Orang yang Menerima Gaji dan Tunjangan ASN	120 Orang/bulan	7.01.01.2.02.0001 Penyediaan Gaji dan Tunjangan ASN	Persentase penyediaan administrasi keuangan perangkat daerah sesuai ketentuan	100 %	Kota Malang, Klojen, Semua Kel/Desa	19.999.817.243,00	22.932.163.892,00	0,00	
				7.01.01.2.02 Administrasi Keuangan Perangkat Daerah	Jumlah Laporan Keuangan Akhir Tahun SKPD dan Laporan Hasil Koordinasi Penyusunan Laporan Keuangan Akhir Tahun SKPD	5 Laporan	7.01.01.2.02.0005 Koordinasi dan Penyusunan Laporan Keuangan Akhir Tahun SKPD	Persentase penyediaan administrasi keuangan perangkat daerah sesuai ketentuan	100 %	Kota Malang, Klojen, Semua Kel/Desa	7.100.000,00	15.000.000,00	0,00	
				7.01.01.2.05 Administrasi Kepegawaian Perangkat Daerah	Jumlah Pegawai Berdasarkan Tugas dan Fungsi yang Mengikuti Pendidikan dan Pelatihan	60 Orang	7.01.01.2.05.0009 Pendidikan dan Pelatihan Pegawai Berdasarkan Tugas dan Fungsi	Persentase pegawai yang terfasilitasi layanan kepegawaian	100 %	Kota Malang, Klojen, Semua Kel/Desa	0,00	20.000.000,00	0,00	

No	PROGRAM			KEGIATAN			SUB KEGIATAN				PLAFON ANGGARAN SEMENTARA (Rp)	PRAKIRAAN MAJU		KET
	Program	Indikator Kinerja		Kegiatan	Indikator Kinerja		Sub Kegiatan	Indikator Kinerja		Lokasi Sub Kegiatan		N+1	N+2	
		Hasil Program	Target Capaian		Keluaran Kegiatan	Target Capaian		Keluaran Sub Kegiatan	Target Capaian					
				7.01.01.2.06 Administrasi Umum Perangkat Daerah	Jumlah Paket Komponen Instalasi Listrik/Penerangan Bangunan Kantor yang Disediakan	1 Paket	7.01.01.2.06.0001 Penyediaan Komponen Instalasi Listrik/Penerangan Bangunan Kantor	Persentase kebutuhan kantor yang terfasilitasi	100 %	Kota Malang, Klojen, Semua Kel/Desa	14.216.000,00	39.586.360,00	0,00	
				7.01.01.2.06 Administrasi Umum Perangkat Daerah	Jumlah Paket Peralatan dan Perlengkapan Kantor yang Disediakan	3 Paket	7.01.01.2.06.0002 Penyediaan Peralatan dan Perlengkapan Kantor	Persentase kebutuhan kantor yang terfasilitasi	100 %	Kota Malang, Klojen, Semua Kel/Desa	1.955.560,00	96.800.000,00	0,00	
				7.01.01.2.06 Administrasi Umum Perangkat Daerah	Jumlah Paket Bahan Logistik Kantor yang Disediakan	3 Paket	7.01.01.2.06.0004 Penyediaan Bahan Logistik Kantor	Persentase kebutuhan kantor yang terfasilitasi	100 %	Kota Malang, Klojen, Semua Kel/Desa	31.665.000,00	56.198.450,00	0,00	
				7.01.01.2.06 Administrasi Umum Perangkat Daerah	Jumlah Paket Barang Cetak dan Penggandaan yang Disediakan	3 Paket	7.01.01.2.06.0005 Penyediaan Barang Cetak dan Penggandaan	Persentase kebutuhan kantor yang terfasilitasi	100 %	Kota Malang, Klojen, Semua Kel/Desa	7.155.172,00	62.232.055,00	0,00	
				7.01.01.2.06 Administrasi Umum Perangkat Daerah	Jumlah Dokumen Bahan Bacaan dan Peraturan Perundang-Undangan yang Disediakan	2 Dokumen	7.01.01.2.06.0006 Penyediaan Bahan Bacaan dan Peraturan Perundang-undangan	Persentase kebutuhan kantor yang terfasilitasi	100 %	Kota Malang, Klojen, Semua Kel/Desa	0,00	31.974.250,00	0,00	
				7.01.01.2.06 Administrasi Umum Perangkat Daerah	Jumlah Laporan Fasilitas Kunjungan Tamu	12 Laporan	7.01.01.2.06.0008 Fasilitas Kunjungan Tamu	Persentase kebutuhan kantor yang terfasilitasi	100 %	Kota Malang, Klojen, Semua Kel/Desa	51.229.328,00	458.771.500,00	0,00	
				7.01.01.2.06 Administrasi Umum Perangkat Daerah	Jumlah Laporan Penyelenggaraan Rapat Koordinasi dan Konsultasi SKPD	12 Laporan	7.01.01.2.06.0009 Penyelenggaraan Rapat Koordinasi dan Konsultasi SKPD	Persentase kebutuhan kantor yang terfasilitasi	100 %	Kota Malang, Klojen, Semua Kel/Desa	50.541.657,00	317.441.685,00	0,00	
				7.01.01.2.07 Pengadaan Barang Milik Daerah Penunjang Urusan Pemerintah Daerah	Jumlah Unit Kendaraan Dinas Operasional atau Lapangan yang Disediakan	1 Unit	7.01.01.2.07.0002 Pengadaan Kendaraan Dinas Operasional atau Lapangan	Persentase pengadaan barang milik daerah sesuai RKBMD	100 %	Kota Malang, Klojen, Semua Kel/Desa	0,00	105.000.000,00	0,00	
				7.01.01.2.07 Pengadaan Barang Milik Daerah Penunjang Urusan Pemerintah Daerah	Jumlah Paket Mebel yang Disediakan	3 Unit	7.01.01.2.07.0005 Pengadaan Mebel	Persentase pengadaan barang milik daerah sesuai RKBMD	100 %	Kota Malang, Klojen, Semua Kel/Desa	0,00	157.384.700,00	0,00	
				7.01.01.2.07 Pengadaan Barang Milik Daerah Penunjang Urusan Pemerintah Daerah	Jumlah Unit Peralatan dan Mesin Lainnya yang Disediakan	47 Unit	7.01.01.2.07.0006 Pengadaan Peralatan dan Mesin Lainnya	Persentase pengadaan barang milik daerah sesuai RKBMD	100 %	Kota Malang, Klojen, Semua Kel/Desa	0,00	392.208.553,00	0,00	

No	PROGRAM			KEGIATAN			SUB KEGIATAN				PLAFON ANGGARAN SEMENTARA (Rp)	PRAKIRAAN MAJU		KET
	Program	Indikator Kinerja		Kegiatan	Indikator Kinerja		Sub Kegiatan	Indikator Kinerja		Lokasi Sub Kegiatan		N+1	N+2	
		Hasil Program	Target Capaian		Keluaran Kegiatan	Target Capaian		Keluaran Sub Kegiatan	Target Capaian					
				7.01.01.2.08 Penyediaan Jasa Penunjang Urusan Pemerintahan Daerah	Jumlah Laporan Penyediaan Jasa Surat Menyurat	12 Laporan	7.01.01.2.08.0001 Penyediaan Jasa Surat Menyurat	Persentase surat dinas yang ditindaklanjuti	100 %	Kota Malang, Klojen, Semua Kel/Desa	1.000.000,00	3.630.000,00	0,00	
				7.01.01.2.08 Penyediaan Jasa Penunjang Urusan Pemerintahan Daerah	Jumlah Laporan Penyediaan Jasa Komunikasi, Sumber Daya Air dan Listrik yang Disediakan	12 Laporan	7.01.01.2.08.0002 Penyediaan Jasa Komunikasi, Sumber Daya Air dan Listrik	Persentase surat dinas yang ditindaklanjuti	100 %	Kota Malang, Klojen, Semua Kel/Desa	71.000.000,00	102.850.000,00	0,00	
				7.01.01.2.08 Penyediaan Jasa Penunjang Urusan Pemerintahan Daerah	Jumlah Laporan Penyediaan Jasa Pelayanan Umum Kantor yang Disediakan	12 Laporan	7.01.01.2.08.0004 Penyediaan Jasa Pelayanan Umum Kantor	Persentase surat dinas yang ditindaklanjuti	100 %	Kota Malang, Klojen, Semua Kel/Desa	232.400.000,00	793.500.472,00	0,00	
				7.01.01.2.09 Pemeliharaan Barang Milik Daerah Penunjang Urusan Pemerintahan Daerah	Jumlah Kendaraan Dinas Operasional atau Lapangan yang Dipelihara dan dibayarkan Pajak dan Perizinannya	10 Unit	7.01.01.2.09.0002 Penyediaan Jasa Pemeliharaan, Biaya Pemeliharaan, Pajak dan Perizinan Kendaraan Dinas Operasional atau Lapangan	Persentase barang milik daerah yang terpelihara	100 %	Kota Malang, Klojen, Semua Kel/Desa	101.420.000,00	184.320.218,00	0,00	
				7.01.01.2.09 Pemeliharaan Barang Milik Daerah Penunjang Urusan Pemerintahan Daerah	Jumlah Peralatan dan Mesin Lainnya yang Dipelihara	73 Unit	7.01.01.2.09.0006 Pemeliharaan Peralatan dan Mesin Lainnya	Persentase barang milik daerah yang terpelihara	100 %	Kota Malang, Klojen, Semua Kel/Desa	990.000,00	117.357.900,00	0,00	
				7.01.01.2.09 Pemeliharaan Barang Milik Daerah Penunjang Urusan Pemerintahan Daerah	Jumlah Gedung Kantor dan Bangunan Lainnya yang Dipelihara/Direhabilitasi	1 Unit	7.01.01.2.09.0009 Pemeliharaan/Rehabilitasi Gedung Kantor dan Bangunan Lainnya	Persentase barang milik daerah yang terpelihara	100 %	Kota Malang, Klojen, Semua Kel/Desa	0,00	183.665.138,00	0,00	
	<b>7.01.02 PROGRAM PENYELENGGARAAN PEMERINTAHAN DAN PELAYANAN PUBLIK</b>	Persentase Nilai Survey Kepuasan Masyarakat Pelayanan Kelurahan diatas 80	100 %											
				7.01.02.2.01 Koordinasi Penyelenggaraan Kegiatan Pemerintahan di Tingkat Kecamatan	Jumlah Dokumen Peningkatan Efektifitas Kegiatan Pemerintahan di Tingkat Kecamatan	4 Dokumen	7.01.02.2.01.0002 Peningkatan Efektifitas Kegiatan Pemerintahan di Tingkat Kecamatan	Prosentase Penyelenggaraan Kegiatan Pemerintahan di Tingkat Kecamatan	100 %	Kota Malang, Klojen, Semua Kel/Desa	11.800.000,00	32.000.000,00	0,00	

No	PROGRAM			KEGIATAN			SUB KEGIATAN				PLAFON ANGGARAN SEMENTARA (Rp)	PRAKIRAAN MAJU		KET
	Program	Indikator Kinerja		Kegiatan	Indikator Kinerja		Sub Kegiatan	Indikator Kinerja		Lokasi Sub Kegiatan		N+1	N+2	
		Hasil Program	Target Capaian		Keluaran Kegiatan	Target Capaian		Keluaran Sub Kegiatan	Target Capaian					
				7.01.02.2.02 Penyelenggaraan Urusan Pemerintahan yang Tidak Dilaksanakan oleh Unit Kerja Perangkat Daerah yang Ada di Kecamatan	Jumlah Dokumen Perencanaan Kegiatan Pelayanan kepada Masyarakat di Kecamatan	4 Dokumen	7.01.02.2.02.0001 Perencanaan Kegiatan Pelayanan kepada Masyarakat di Kecamatan	Prosentase Penyelenggaraan Urusan Pemerintahan yang Tidak Dilaksanakan oleh Unit Kerja Perangkat Daerah yang Ada di Kecamatan	100 %	Kota Malang, Klojen, Semua Kel/Desa	6.000.000,00	28.000.000,00	0,00	
	<b>7.01.03 PROGRAM PEMBERDAYAAN MASYARAKAT DESA DAN KELURAHAN</b>	Persentase pelaksanaan sarana dan prasarana kewilayahan	100 %											
				7.01.03.2.02 Kegiatan Pemberdayaan Kelurahan	Jumlah Lembaga Kemasyarakatan yang Berpartisipasi dalam Forum Musyawarah Perencanaan Pembangunan di Kelurahan	6 Lembaga Kemasyarakatan	7.01.03.2.02.0001 Peningkatan Partisipasi Masyarakat dalam Forum Musyawarah Perencanaan Pembangunan di Kelurahan	Jumlah kegiatan sosial kemasyarakatan yang sudah difasilitasi Jumlah pembangunan sarana dan prasarana kewilayahan sesuai perencanaan Jumlah Unsur Masyarakat yang Berpartisipasi dalam Pembangunan	10 unit 11 lokasi 5 Unsur	Kota Malang, Klojen, Semua Kel/Desa	27.400.000,00	71.401.000,00	0,00	
				7.01.03.2.02 Kegiatan Pemberdayaan Kelurahan	Jumlah Pokmas dan Ormas yang Melaksanakan Pemberdayaan Masyarakat di Kelurahan	9 Pokmas / Ormas	7.01.03.2.02.0003 Pemberdayaan Masyarakat di Kelurahan	Jumlah kegiatan sosial kemasyarakatan yang sudah difasilitasi Jumlah pembangunan sarana dan prasarana kewilayahan sesuai perencanaan Jumlah Unsur Masyarakat yang Berpartisipasi dalam Pembangunan	10 unit 11 lokasi 5 Unsur	Kota Malang, Klojen, Semua Kel/Desa	153.627.000,00	271.512.780,00	0,00	
				7.01.03.2.02 Kegiatan Pemberdayaan Kelurahan	Jumlah Laporan Hasil Evaluasi Kelurahan	12 Laporan	7.01.03.2.02.0004 Evaluasi Kelurahan	Jumlah kegiatan sosial kemasyarakatan yang sudah difasilitasi Jumlah pembangunan sarana dan prasarana kewilayahan sesuai perencanaan Jumlah Unsur Masyarakat yang Berpartisipasi dalam Pembangunan	10 unit 11 lokasi 5 Unsur	Kota Malang, Klojen, Semua Kel/Desa	174.447.040,00	404.250.000,00	0,00	

No	PROGRAM			KEGIATAN			SUB KEGIATAN				PLAFON ANGGARAN SEMENTARA (Rp)	PRAKIRAAN MAJU		KET
	Program	Indikator Kinerja		Kegiatan	Indikator Kinerja		Sub Kegiatan	Indikator Kinerja		Lokasi Sub Kegiatan		N+1	N+2	
		Hasil Program	Target Capaian		Keluaran Kegiatan	Target Capaian		Keluaran Sub Kegiatan	Target Capaian					
				7.01.03.2.03 Pemberdayaan Lembaga Kemasyarakatan Tingkat Kecamatan	Jumlah Lembaga Kemasyarakatan yang Diselenggarakan	6 Lembaga Kemasyarakatan	7.01.03.2.03.0001 Penyelenggaraan Lembaga Kemasyarakatan	Persentase lembaga kemasyarakatan yang aktif	5 Lembaga	Kota Malang, Klojen, Semua Kel/Desa	0,00	96.308.520,00	0,00	
				7.01.03.2.06 Pemberdayaan dan Kesejahteraan Keluarga Tingkat Kecamatan dan Kelurahan	Jumlah Keluarga yang Mengikuti Peningkatan Kesadaran Keluarga dalam Membangun Kerja Sama antar-Keluarga, Warga, dan Kelompok Masyarakat	87 Keluarga	7.01.03.2.06.0002 Peningkatan Kesadaran Keluarga dalam Membangun Kerja Sama antar-Keluarga, Warga, dan Kelompok Masyarakat	Jumlah Keluarga yang Mengikuti Peningkatan Kesadaran Keluarga dalam Membangun Kerja Sama antar-Keluarga, Warga, dan Kelompok Masyarakat	60 Keluarga	Kota Malang, Klojen, Semua Kel/Desa	0,00	29.224.800,00	0,00	
				7.01.03.2.06 Pemberdayaan dan Kesejahteraan Keluarga Tingkat Kecamatan dan Kelurahan	Jumlah Keluarga yang Mengikuti Peningkatan Kesadaran Keluarga dalam Peningkatan Pendidikan dan Keterampilan untuk Mewujudkan Sumber Daya Manusia yang Berkualitas dan Berdaya Saing	80 Keluarga	7.01.03.2.06.0006 Peningkatan Kesadaran Keluarga dalam Peningkatan Pendidikan dan Keterampilan untuk Mewujudkan Sumber Daya Manusia yang Berkualitas dan Berdaya Saing	Jumlah Keluarga yang Mengikuti Peningkatan Kesadaran Keluarga dalam Membangun Kerja Sama antar-Keluarga, Warga, dan Kelompok Masyarakat	60 Keluarga	Kota Malang, Klojen, Semua Kel/Desa	0,00	50.000.000,00	0,00	
	<b>7.01.04 PROGRAM KOORDINASI KETENTRAMAN DAN KETERTIBAN UMUM</b>	Prosentase wilayah RT yang termonitor keamanan dan ketertiban umum Persentase Gangguan Ketentraman dan Ketertiban Umum yang dapat diselesaikan	100 % 94 %											
				7.01.04.2.01 Koordinasi Upaya Penyelenggaraan Ketenteraman dan Ketertiban Umum	Jumlah Laporan Hasil Sinergitas dengan Kepolisian Negara Republik Indonesia, Tentara Nasional Indonesia dan Instansi Vertikal di Wilayah Kecamatan	12 Laporan	7.01.04.2.01.0001 Sinergitas dengan Kepolisian Negara Republik Indonesia, Tentara Nasional Indonesia dan Instansi Vertikal di Wilayah Kecamatan	Jumlah Laporan Hasil Sinergitas dengan Kepolisian Negara Republik Indonesia, Tentara Nasional Indonesia dan Instansi Vertikal di Wilayah Kecamatan	12 Laporan	Kota Malang, Klojen, Semua Kel/Desa	26.000.000,00	78.000.000,00	0,00	
	<b>7.01.05 PROGRAM PENYELENGGARAAN URUSAN PEMERINTAHAN UMUM</b>	Cakupan penyelenggaraan urusan pemerintahan umum yang dikoordinasikan melalui Forkopimcam	96 %											
				7.01.05.2.01 Penyelenggaraan Urusan Pemerintahan Umum Sesuai Penugasan Kepala Daerah	Jumlah Dokumen Tugas Forum Koordinasi Pimpinan di Kecamatan	2 Dokumen	7.01.05.2.01.0008 Pelaksanaan Tugas Forum Koordinasi Pimpinan di Kecamatan	Jumlah Dokumen Tugas Forum Koordinasi Pimpinan di Kecamatan	1 Dokumen	Kota Malang, Klojen, Semua Kel/Desa	10.500.000,00	23.450.000,00	0,00	



No	PROGRAM			KEGIATAN			SUB KEGIATAN			PLAFON ANGGARAN SEMENTARA (Rp)	PRAKIRAAN MAJU		KET	
	Program	Indikator Kinerja		Kegiatan	Indikator Kinerja		Sub Kegiatan	Indikator Kinerja			Lokasi Sub Kegiatan	N+1		N+2
		Hasil Program	Target Capaian		Keluaran Kegiatan	Target Capaian		Keluaran Sub Kegiatan	Target Capaian					
	<b>7.01.02 PROGRAM PENYELENGGARAAN PEMERINTAHAN DAN PELAYANAN PUBLIK</b>	Persentase Nilai Survey Kepuasan Masyarakat Pelayanan Kelurahan diatas 80	100 %											
				7.01.02.2.01 Koordinasi Penyelenggaraan Kegiatan Pemerintahan di Tingkat Kecamatan	Jumlah Dokumen Peningkatan Efektifitas Kegiatan Pemerintahan di Tingkat Kecamatan	12 Dokumen	7.01.02.2.01.0002 Peningkatan Efektifitas Kegiatan Pemerintahan di Tingkat Kecamatan	Prosentase Penyelenggaraan Kegiatan Pemerintahan di Tingkat Kecamatan	100 %	Kota Malang, Klojen, Klojen	465.376.922,00	933.786.000,00	0,00	
				7.01.02.2.02 Penyelenggaraan Urusan Pemerintahan yang Tidak Dilaksanakan oleh Unit Kerja Perangkat Daerah yang Ada di Kecamatan	Jumlah Dokumen Perencanaan Kegiatan Pelayanan kepada Masyarakat di Kecamatan	3 Dokumen	7.01.02.2.02.0001 Perencanaan Kegiatan Pelayanan kepada Masyarakat di Kecamatan	Prosentase Penyelenggaraan Urusan Pemerintahan yang Tidak Dilaksanakan oleh Unit Kerja Perangkat Daerah yang Ada di Kecamatan	100 %	Kota Malang, Klojen, Klojen	339.648.480,00	3.000.000,00	0,00	
	<b>7.01.03 PROGRAM PEMBERDAYAAN MASYARAKAT DESA DAN KELURAHAN</b>	Persentase lembaga kemasyarakatan yang aktif	96 %											
				7.01.03.2.02 Kegiatan Pemberdayaan Kelurahan	Jumlah Lembaga Kemasyarakatan yang Berpartisipasi dalam Forum Musyawarah Perencanaan Pembangunan di Kelurahan	6 Lembaga Kemasyarakatan	7.01.03.2.02.0001 Peningkatan Partisipasi Masyarakat dalam Forum Musyawarah Perencanaan Pembangunan di Kelurahan	Jumlah kegiatan sosial kemasyarakatan yang sudah difasilitasi Jumlah pembangunan sarana dan prasarana kewilayahan sesuai perencanaan Jumlah Unsur Masyarakat yang Berpartisipasi dalam Pembangunan	10 unit 11 lokasi 5 Unsur	Kota Malang, Klojen, Klojen	21.700.000,00	23.270.000,00	0,00	

No	PROGRAM			KEGIATAN			SUB KEGIATAN			PLAFON ANGGARAN SEMENTARA (Rp)	PRAKIRAAN MAJU		KET	
	Program	Indikator Kinerja		Kegiatan	Indikator Kinerja		Sub Kegiatan	Indikator Kinerja			Lokasi Sub Kegiatan	N+1		N+2
		Hasil Program	Target Capaian		Keluaran Kegiatan	Target Capaian		Keluaran Sub Kegiatan	Target Capaian					
				7.01.03.2.02 Kegiatan Pe mberdayaan Kelurahan	Jumlah Sarana dan Prasarana Kelurahan yang Terbangun	19 Unit	7.01.03.2.02.0002 Pembangunan Sarana dan Prasarana Kelurahan	Jumlah kegiatan sosial kemasyarakatan yang sudah difasilitasi Jumlah pembangunan sarana dan prasarana kewilayahan sesuai perencanaan Jumlah Unsur Masyarakat yang Berpartisipasi dalam Pembangunan	10 unit 11 lokasi 5 Unsur	Kota Malang, Klojen, Klojen	488.027.500,00	836.211.000,00	0,00	
				7.01.03.2.02 Kegiatan Pe mberdayaan Kelurahan	Jumlah Pokmas dan Ormas yang Melaksanakan Pemberdayaan Masyarakat di Kelurahan	3 Pokmas / Ormas	7.01.03.2.02.0003 Pemberdayaan Masyarakat di Kelurahan	Jumlah kegiatan sosial kemasyarakatan yang sudah difasilitasi Jumlah pembangunan sarana dan prasarana kewilayahan sesuai perencanaan Jumlah Unsur Masyarakat yang Berpartisipasi dalam Pembangunan	10 unit 11 lokasi 5 Unsur	Kota Malang, Klojen, Klojen	482.299.910,00	473.711.000,00	0,00	
				7.01.03.2.03 Pemberdayaan Lembaga Kemasyarakatan Tingkat Kecamatan	Jumlah Lembaga Kemasyarakatan yang Diselenggarakan	6 Lembaga Kemasyarakatan	7.01.03.2.03.0001 Penyelenggaraan Lembaga Kemasyarakatan	Persentase lembaga kemasyarakatan yang aktif	5 Lembaga	Semua Kota/Kab, Semua Kecamatan, Semua Kel/Desa Kota Malang, Klojen, Klojen	37.002.000,00	494.600.000,00	0,00	
				7.01.03.2.06 Pemberdayaan dan Kesejahteraan Keluarga Tingkat Kecamatan dan Kelurahan	Jumlah Keluarga yang Mengikuti Peningkatan Kesadaran Keluarga dalam Membangun Kerja Sama antar-Keluarga, Warga, dan Kelompok Masyarakat	70 Keluarga	7.01.03.2.06.0002 Peningkatan Kesadaran Keluarga dalam Membangun Kerja Sama antar-Keluarga, Warga, dan Kelompok Masyarakat	Jumlah Keluarga yang Mengikuti Peningkatan Kesadaran Keluarga dalam Membangun Kerja Sama antar-Keluarga, Warga, dan Kelompok Masyarakat	60 Keluarga	Kota Malang, Klojen, Klojen	23.232.600,00	80.422.200,00	0,00	
	<b>7.01.04 PROGRAM KOORDINASI KETENTRAMAN DAN KETERTIBAN UMUM</b>	Prosentase wilayah RT yang termonitor keamanan dan ketertiban umum Persentase Gangguan Ketentraman dan Ketertiban Umum yang dapat diselesaikan	100 % 94 %											
				7.01.04.2.01 Koordinasi Upaya Penyelenggaraan Ketenteraman dan Ketertiban Umum	Jumlah Laporan Hasil Sinergitas dengan Kepolisian Negara Republik Indonesia, Tentara Nasional Indonesia dan Instansi Vertikal di Wilayah Kecamatan	12 Laporan	7.01.04.2.01.0001 Sinergitas dengan Kepolisian Negara Republik Indonesia, Tentara Nasional Indonesia dan Instansi Vertikal di Wilayah Kecamatan	Jumlah Laporan Hasil Sinergitas dengan Kepolisian Negara Republik Indonesia, Tentara Nasional Indonesia dan Instansi Vertikal di Wilayah Kecamatan	12 Laporan	Kota Malang, Klojen, Klojen	174.657.588,00	301.361.000,00	0,00	

No	PROGRAM			KEGIATAN			SUB KEGIATAN			PLAFON ANGGARAN SEMENTARA (Rp)	PRAKIRAAN MAJU		KET	
	Program	Indikator Kinerja		Kegiatan	Indikator Kinerja		Sub Kegiatan	Indikator Kinerja			Lokasi Sub Kegiatan	N+1		N+2
		Hasil Program	Target Capaian		Keluaran Kegiatan	Target Capaian		Keluaran Sub Kegiatan	Target Capaian					
	<b>7.01.02 PROGRAM PENYELENGGARAAN PEMERINTAHAN DAN PELAYANAN PUBLIK</b>	Persentase Nilai Survey Kepuasan Masyarakat Pelayanan Kelurahan diatas 80	100 %											
				7.01.02.2.01 Koordinasi Penyelenggaraan Kegiatan Pemerintahan di Tingkat Kecamatan	Jumlah Dokumen Peningkatan Efektifitas Kegiatan Pemerintahan di Tingkat Kecamatan	12 Dokumen	7.01.02.2.01.0002 Peningkatan Efektifitas Kegiatan Pemerintahan di Tingkat Kecamatan	Prosentase Penyelenggaraan Kegiatan Pemerintahan di Tingkat Kecamatan	100 %	Kota Malang, Klojen, Rampalcelaket	477.020.669,00	700.000.000,00	0,00	
				7.01.02.2.02 Penyelenggaraan Urusan Pemerintahan yang Tidak Dilaksanakan oleh Unit Kerja Perangkat Daerah yang Ada di Kecamatan	Jumlah Dokumen Perencanaan Kegiatan Pelayanan kepada Masyarakat di Kecamatan	3 Dokumen	7.01.02.2.02.0001 Perencanaan Kegiatan Pelayanan kepada Masyarakat di Kecamatan	Prosentase Penyelenggaraan Urusan Pemerintahan yang Tidak Dilaksanakan oleh Unit Kerja Perangkat Daerah yang Ada di Kecamatan	100 %	Kota Malang, Klojen, Rampalcelaket	259.294.335,00	7.500.000,00	0,00	
	<b>7.01.03 PROGRAM PEMBERDAYAAN MASYARAKAT DESA DAN KELURAHAN</b>	Persentase pelaksanaan sarana dan prasarana kewilayahan Persentase usulan masyarakat untuk sarana prasarana di wilayah yang diakomodir Persentase lembaga kemasyarakatan yang aktif	100 % 28 % 96 %											
				7.01.03.2.02 Kegiatan Pemberdayaan Kelurahan	Jumlah Lembaga Kemasyarakatan yang Berpartisipasi dalam Forum Musyawarah Perencanaan Pembangunan di Kelurahan	10 Lembaga Kemasyarakatan	7.01.03.2.02.0001 Peningkatan Partisipasi Masyarakat dalam Forum Musyawarah Perencanaan Pembangunan di Kelurahan	Jumlah kegiatan sosial kemasyarakatan yang sudah difasilitasi Jumlah pembangunan sarana dan prasarana kewilayahan sesuai perencanaan Jumlah Unsur Masyarakat yang Berpartisipasi dalam Pembangunan	10 unit 11 lokasi 5 Unsur	Kota Malang, Klojen, Rampalcelaket	18.300.000,00	36.500.000,00	0,00	

No	PROGRAM			KEGIATAN			SUB KEGIATAN				PLAFON ANGGARAN SEMENTARA (Rp)	PRAKIRAAN MAJU		KET
	Program	Indikator Kinerja		Kegiatan	Indikator Kinerja		Sub Kegiatan	Indikator Kinerja		Lokasi Sub Kegiatan		N+1	N+2	
		Hasil Program	Target Capaian		Keluaran Kegiatan	Target Capaian		Keluaran Sub Kegiatan	Target Capaian					
				7.01.03.2.02 Kegiatan Pe mberdayaan Kelurahan	Jumlah Sarana dan Prasarana Kelurahan yang Terbangun	50 Unit	7.01.03.2.02.0002 Pembangunan Sarana dan Prasarana Kelurahan	Jumlah kegiatan sosial kemasyarakatan yang sudah difasilitasi Jumlah pembangunan sarana dan prasarana kewilayahan sesuai perencanaan Jumlah Unsur Masyarakat yang Berpartisipasi dalam Pembangunan	10 unit 11 lokasi 5 Unsur	Kota Malang, Klojen, Rampalcelaket	1.142.380.000,00	1.500.000.000,00	0,00	
				7.01.03.2.02 Kegiatan Pe mberdayaan Kelurahan	Jumlah Pokmas dan Ormas yang Melaksanakan Pemberdayaan Masyarakat di Kelurahan	3 Pokmas / Ormas	7.01.03.2.02.0003 Pemberdayaan Masyarakat di Kelurahan	Jumlah kegiatan sosial kemasyarakatan yang sudah difasilitasi Jumlah pembangunan sarana dan prasarana kewilayahan sesuai perencanaan Jumlah Unsur Masyarakat yang Berpartisipasi dalam Pembangunan	10 unit 11 lokasi 5 Unsur	Kota Malang, Klojen, Rampalcelaket	381.086.555,00	404.000.000,00	0,00	
				7.01.03.2.03 Pemberdayaan Lembaga Kemasyarakatan Tingkat Kecamatan	Jumlah Lembaga Kemasyarakatan yang Diselenggarakan	5 Lembaga Kemasyarakatan	7.01.03.2.03.0001 Penyelenggaraan Lembaga Kemasyarakatan	Persentase lembaga kemasyarakatan yang aktif	5 Lembaga	Kota Malang, Klojen, Rampalcelaket	45.782.000,00	550.000.000,00	0,00	
				7.01.03.2.06 Pemberdayaan dan Kesejahteraan Keluarga Tingkat Kecamatan dan Kelurahan	Jumlah Keluarga yang Mengikuti Peningkatan Kesadaran Keluarga dalam Membangun Kerja Sama antar-Keluarga, Warga, dan Kelompok Masyarakat	360 Keluarga	7.01.03.2.06.0002 Peningkatan Kesadaran Keluarga dalam Membangun Kerja Sama antar-Keluarga, Warga, dan Kelompok Masyarakat	Jumlah Keluarga yang Mengikuti Peningkatan Kesadaran Keluarga dalam Membangun Kerja Sama antar-Keluarga, Warga, dan Kelompok Masyarakat	60 Keluarga	Kota Malang, Klojen, Rampalcelaket	11.249.000,00	75.000.000,00	0,00	
	<b>7.01.04 PROGRAM KOORDINASI KETENTRAMAN DAN KETERTIBAN UMUM</b>	Prosentase wilayah RT yang termonitor keamanan dan ketertiban umum Persentase Gangguan Ketentraman dan Ketertiban Umum yang dapat diselesaikan	100 % 94 %											
				7.01.04.2.01 Koordinasi Upaya Penyelenggaraan Ketenteraman dan Ketertiban Umum	Jumlah Laporan Hasil Sinergitas dengan Kepolisian Negara Republik Indonesia, Tentara Nasional Indonesia dan Instansi Vertikal di Wilayah Kecamatan	12 Laporan	7.01.04.2.01.0001 Sinergitas dengan Kepolisian Negara Republik Indonesia, Tentara Nasional Indonesia dan Instansi Vertikal di Wilayah Kecamatan	Jumlah Laporan Hasil Sinergitas dengan Kepolisian Negara Republik Indonesia, Tentara Nasional Indonesia dan Instansi Vertikal di Wilayah Kecamatan	12 Laporan	Kota Malang, Klojen, Rampalcelaket	158.436.441,00	200.000.000,00	0,00	

No	PROGRAM			KEGIATAN			SUB KEGIATAN			PLAFON ANGGARAN SEMENTARA (Rp)	PRAKIRAAN MAJU		KET	
	Program	Indikator Kinerja		Kegiatan	Indikator Kinerja		Sub Kegiatan	Indikator Kinerja			Lokasi Sub Kegiatan	N+1		N+2
		Hasil Program	Target Capaian		Keluaran Kegiatan	Target Capaian		Keluaran Sub Kegiatan	Target Capaian					
	<b>7.01.02 PROGRAM PENYELENGGARAAN PEMERINTAHAN DAN PELAYANAN PUBLIK</b>	Persentase Nilai Survey Kepuasan Masyarakat Pelayanan Kelurahan diatas 80	100 %											
				7.01.02.2.01 Koordinasi Penyelenggaraan Kegiatan Pemerintahan di Tingkat Kecamatan	Jumlah Dokumen Peningkatan Efektifitas Kegiatan Pemerintahan di Tingkat Kecamatan	12 Dokumen	7.01.02.2.01.0002 Peningkatan Efektifitas Kegiatan Pemerintahan di Tingkat Kecamatan	Prosentase Penyelenggaraan Kegiatan Pemerintahan di Tingkat Kecamatan	100 %	Kota Malang, Klojen, Samaan	362.305.980,00	765.450.000,00	0,00	
				7.01.02.2.02 Penyelenggaraan Urusan Pemerintahan yang Tidak Dilaksanakan oleh Unit Kerja Perangkat Daerah yang Ada di Kecamatan	Jumlah Dokumen Perencanaan Kegiatan Pelayanan kepada Masyarakat di Kecamatan	3 Dokumen	7.01.02.2.02.0001 Perencanaan Kegiatan Pelayanan kepada Masyarakat di Kecamatan	Prosentase Penyelenggaraan Urusan Pemerintahan yang Tidak Dilaksanakan oleh Unit Kerja Perangkat Daerah yang Ada di Kecamatan	100 %	Kota Malang, Klojen, Samaan	414.625.920,00	3.061.800,00	0,00	
	<b>7.01.03 PROGRAM PEMBERDAYAAN MASYARAKAT DESA DAN KELURAHAN</b>	Persentase pelaksanaan sarana dan prasarana kewilayahan Persentase usulan masyarakat untuk sarana prasarana di wilayah yang diakomodir Persentase lembaga kemasyarakatan yang aktif	100 % 28 % 96 %											
				7.01.03.2.02 Kegiatan Pemberdayaan Kelurahan	Jumlah Lembaga Kemasyarakatan yang Berpartisipasi dalam Forum Musyawarah Perencanaan Pembangunan di Kelurahan	9 Lembaga Kemasyarakatan	7.01.03.2.02.0001 Peningkatan Partisipasi Masyarakat dalam Forum Musyawarah Perencanaan Pembangunan di Kelurahan	Jumlah kegiatan sosial kemasyarakatan yang sudah difasilitasi Jumlah pembangunan sarana dan prasarana kewilayahan sesuai perencanaan Jumlah Unsur Masyarakat yang Berpartisipasi dalam Pembangunan	10 unit 11 lokasi 5 Unsur	Kota Malang, Klojen, Samaan	50.000.000,00	19.845.000,00	0,00	

No	PROGRAM			KEGIATAN			SUB KEGIATAN				PLAFON ANGGARAN SEMENTARA (Rp)	PRAKIRAAN MAJU		KET
	Program	Indikator Kinerja		Kegiatan	Indikator Kinerja		Sub Kegiatan	Indikator Kinerja		Lokasi Sub Kegiatan		N+1	N+2	
		Hasil Program	Target Capaian		Keluaran Kegiatan	Target Capaian		Keluaran Sub Kegiatan	Target Capaian					
				7.01.03.2.02 Kegiatan Pemberdayaan Kelurahan	Jumlah Sarana dan Prasarana Kelurahan yang Terbangun	38 Unit	7.01.03.2.02.0002 Pembangunan Sarana dan Prasarana Kelurahan	Jumlah kegiatan sosial kemasyarakatan yang sudah difasilitasi Jumlah pembangunan sarana dan prasarana kewilayahan sesuai perencanaan Jumlah Unsur Masyarakat yang Berpartisipasi dalam Pembangunan	10 unit 11 lokasi 5 Unsur	Kota Malang, Klojen, Samaan	1.514.303.400,00	1.888.000.000,00	0,00	
				7.01.03.2.02 Kegiatan Pemberdayaan Kelurahan	Jumlah Pokmas dan Ormas yang Melaksanakan Pemberdayaan Masyarakat di Kelurahan	4 Pokmas / Ormas	7.01.03.2.02.0003 Pemberdayaan Masyarakat di Kelurahan	Jumlah kegiatan sosial kemasyarakatan yang sudah difasilitasi Jumlah pembangunan sarana dan prasarana kewilayahan sesuai perencanaan Jumlah Unsur Masyarakat yang Berpartisipasi dalam Pembangunan	10 unit 11 lokasi 5 Unsur	Kota Malang, Klojen, Samaan	470.883.800,00	654.318.000,00	0,00	
				7.01.03.2.03 Pemberdayaan Lembaga Kemasyarakatan Tingkat Kecamatan	Jumlah Lembaga Kemasyarakatan yang Diselenggarakan	6 Lembaga Kemasyarakatan	7.01.03.2.03.0001 Penyelenggaraan Lembaga Kemasyarakatan	Persentase lembaga kemasyarakatan yang aktif	5 Lembaga	Kota Malang, Klojen, Samaan	73.000.000,00	540.918.000,00	0,00	
				7.01.03.2.06 Pemberdayaan dan Kesejahteraan Keluarga Tingkat Kecamatan dan Kelurahan	Jumlah Keluarga yang Mengikuti Peningkatan Kesadaran Keluarga dalam Membangun Kerja Sama antar-Keluarga, Warga, dan Kelompok Masyarakat	360 Keluarga	7.01.03.2.06.0002 Peningkatan Kesadaran Keluarga dalam Membangun Kerja Sama antar-Keluarga, Warga, dan Kelompok Masyarakat	Jumlah Keluarga yang Mengikuti Peningkatan Kesadaran Keluarga dalam Membangun Kerja Sama antar-Keluarga, Warga, dan Kelompok Masyarakat	60 Keluarga	Kota Malang, Klojen, Samaan	60.690.940,00	101.850.000,00	0,00	
				7.01.03.2.06 Pemberdayaan dan Kesejahteraan Keluarga Tingkat Kecamatan dan Kelurahan	Jumlah Keluarga yang Mengikuti Peningkatan Kesadaran Keluarga dalam Peningkatan Pendidikan dan Keterampilan untuk Mewujudkan Sumber Daya Manusia yang Berkualitas dan Berdaya Saing	51 Keluarga	7.01.03.2.06.0006 Peningkatan Kesadaran Keluarga dalam Peningkatan Pendidikan dan Keterampilan untuk Mewujudkan Sumber Daya Manusia yang Berkualitas dan Berdaya Saing	Jumlah Keluarga yang Mengikuti Peningkatan Kesadaran Keluarga dalam Membangun Kerja Sama antar-Keluarga, Warga, dan Kelompok Masyarakat	60 Keluarga	Kota Malang, Klojen, Samaan	0,00	55.000.000,00	0,00	
	<b>7.01.04 PROGRAM KOORDINASI KETENTRAMAN DAN KETERTIBAN UMUM</b>	Prosentase wilayah RT yang termonitor keamanan dan ketertiban umum Persentase Gangguan Ketentraman dan Ketertiban Umum yang dapat diselesaikan	100 % 94 %											

No	PROGRAM			KEGIATAN			SUB KEGIATAN				PLAFON ANGGARAN SEMENTARA (Rp)	PRAKIRAAN MAJU		KET
	Program	Indikator Kinerja		Kegiatan	Indikator Kinerja		Sub Kegiatan	Indikator Kinerja		Lokasi Sub Kegiatan		N+1	N+2	
		Hasil Program	Target Capaian		Keluaran Kegiatan	Target Capaian		Keluaran Sub Kegiatan	Target Capaian					
				7.01.04.2.01 Koordinasi Upaya Penyelenggaraan Ketenteraman dan Keteriban Umum	Jumlah Laporan Hasil Sinergitas dengan Kepolisian Negara Republik Indonesia, Tentara Nasional Indonesia dan Instansi Vertikal di Wilayah Kecamatan	12 Laporan	7.01.04.2.01.0001 Sinergitas dengan Kepolisian Negara Republik Indonesia, Tentara Nasional Indonesia dan Instansi Vertikal di Wilayah Kecamatan	Jumlah Laporan Hasil Sinergitas dengan Kepolisian Negara Republik Indonesia, Tentara Nasional Indonesia dan Instansi Vertikal di Wilayah Kecamatan	12 Laporan	Kota Malang, Klojen, Samaan	173.890.960,00	246.078.000,00	0,00	
	<b>7.01.02 PROGRAM PENYELENGGARAAN PEMERINTAHAN DAN PELAYANAN PUBLIK</b>	Persentase Nilai Survey Kepuasan Masyarakat Pelayanan Kelurahan diatas 80	100 %											
				7.01.02.2.01 Koordinasi Penyelenggaraan Kegiatan Pemerintahan di Tingkat Kecamatan	Jumlah Dokumen Peningkatan Efektifitas Kegiatan Pemerintahan di Tingkat Kecamatan	12 Dokumen	7.01.02.2.01.0002 Peningkatan Efektifitas Kegiatan Pemerintahan di Tingkat Kecamatan	Prosentase Penyelenggaraan Kegiatan Pemerintahan di Tingkat Kecamatan	100 %	Kota Malang, Klojen, Kiduldalem	379.199.288,00	760.000.000,00	0,00	
				7.01.02.2.02 Penyelenggaraan Urusan Pemerintahan yang Tidak Dilaksanakan oleh Unit Kerja Perangkat Daerah yang Ada di Kecamatan	Jumlah Dokumen Perencanaan Kegiatan Pelayanan kepada Masyarakat di Kecamatan	2 Dokumen	7.01.02.2.02.0001 Perencanaan Kegiatan Pelayanan kepada Masyarakat di Kecamatan	Prosentase Penyelenggaraan Urusan Pemerintahan yang Tidak Dilaksanakan oleh Unit Kerja Perangkat Daerah yang Ada di Kecamatan	100 %	Kota Malang, Klojen, Kiduldalem	371.505.216,00	16.000.000,00	0,00	
	<b>7.01.03 PROGRAM PEMBERDAYAAN MASYARAKAT DESA DAN KELURAHAN</b>	Persentase pelaksanaan sarana dan prasarana kewilayahan Persentase usulan masyarakat untuk sarana prasarana di wilayah yang diakomodir Persentase lembaga kemasyarakatan yang aktif	100 % 28 % 96 %											
				7.01.03.2.02 Kegiatan Pemberdayaan Kelurahan	Jumlah Lembaga Kemasyarakatan yang Berpartisipasi dalam Forum Musyawarah Perencanaan Pembangunan di Kelurahan	9 Lembaga Kemasyarakatan	7.01.03.2.02.0001 Peningkatan Partisipasi Masyarakat dalam Forum Musyawarah Perencanaan Pembangunan di Kelurahan	Jumlah kegiatan sosial kemasyarakatan yang sudah difasilitasi Jumlah pembangunan sarana dan prasarana kewilayahan sesuai perencanaan Jumlah Unsur Masyarakat yang Berpartisipasi dalam Pembangunan	10 unit 11 lokasi 5 Unsur	Kota Malang, Klojen, Kiduldalem	15.000.000,00	22.000.000,00	0,00	

No	PROGRAM			KEGIATAN			SUB KEGIATAN			PLAFON ANGGARAN SEMENTARA (Rp)	PRAKIRAAN MAJU		KET	
	Program	Indikator Kinerja		Kegiatan	Indikator Kinerja		Sub Kegiatan	Indikator Kinerja			Lokasi Sub Kegiatan	N+1		N+2
		Hasil Program	Target Capaian		Keluaran Kegiatan	Target Capaian		Keluaran Sub Kegiatan	Target Capaian					
				7.01.03.2.02 Kegiatan Pe mberdayaan Kelurahan	Jumlah Sarana dan Prasarana Kelurahan yang Terbangun	30 Unit	7.01.03.2.02.0002 Pembangunan Sarana dan Prasarana Kelurahan	Jumlah kegiatan sosial kemasyarakatan yang sudah difasilitasi Jumlah pembangunan sarana dan prasarana kewilayahan sesuai perencanaan Jumlah Unsur Masyarakat yang Berpartisipasi dalam Pembangunan	10 unit 11 lokasi 5 Unsur	Kota Malang, Klojen, Kiduldalem	786.342.000,00	1.000.000.000,00	0,00	
				7.01.03.2.02 Kegiatan Pe mberdayaan Kelurahan	Jumlah Pokmas dan Ormas yang Melaksanakan Pemberdayaan Masyarakat di Kelurahan	4 Pokmas / Ormas	7.01.03.2.02.0003 Pemberdayaan Masyarakat di Kelurahan	Jumlah kegiatan sosial kemasyarakatan yang sudah difasilitasi Jumlah pembangunan sarana dan prasarana kewilayahan sesuai perencanaan Jumlah Unsur Masyarakat yang Berpartisipasi dalam Pembangunan	10 unit 11 lokasi 5 Unsur	Kota Malang, Klojen, Kiduldalem	571.287.488,00	950.000.000,00	0,00	
				7.01.03.2.03 Pemberdayaan Lembaga Kemasyarakatan Tingkat Kecamatan	Jumlah Lembaga Kemasyarakatan yang Diselenggarakan	9 Lembaga Kemasyarakatan	7.01.03.2.03.0001 Penyelenggaraan Lembaga Kemasyarakatan	Persentase lembaga kemasyarakatan yang aktif	5 Lembaga	Kota Malang, Klojen, Kiduldalem	47.400.000,00	500.000.000,00	0,00	
				7.01.03.2.06 Pemberdayaan dan Kesejahteraan Keluarga Tingkat Kecamatan dan Kelurahan	Jumlah Keluarga yang Mengikuti Peningkatan Kesadaran Keluarga dalam Membangun Kerja Sama antar-Keluarga, Warga, dan Kelompok Masyarakat	270 Keluarga	7.01.03.2.06.0002 Peningkatan Kesadaran Keluarga dalam Membangun Kerja Sama antar-Keluarga, Warga, dan Kelompok Masyarakat	Jumlah Keluarga yang Mengikuti Peningkatan Kesadaran Keluarga dalam Membangun Kerja Sama antar-Keluarga, Warga, dan Kelompok Masyarakat	60 Keluarga	Kota Malang, Klojen, Kiduldalem	30.250.000,00	35.000.000,00	0,00	
	<b>7.01.04 PROGRAM KOORDINASI KETENTRAMAN DAN KETERTIBAN UMUM</b>	Prosentase wilayah RT yang termonitor keamanan dan ketertiban umum Persentase Gangguan Ketentraman dan Ketertiban Umum yang dapat diselesaikan	100 % 94 %											
				7.01.04.2.01 Koordinasi Upaya Penyelenggaraan Ketenteraman dan Ketertiban Umum	Jumlah Laporan Hasil Sinergitas dengan Kepolisian Negara Republik Indonesia, Tentara Nasional Indonesia dan Instansi Vertikal di Wilayah Kecamatan	12 Laporan	7.01.04.2.01.0001 Sinergitas dengan Kepolisian Negara Republik Indonesia, Tentara Nasional Indonesia dan Instansi Vertikal di Wilayah Kecamatan	Jumlah Laporan Hasil Sinergitas dengan Kepolisian Negara Republik Indonesia, Tentara Nasional Indonesia dan Instansi Vertikal di Wilayah Kecamatan	12 Laporan	Kota Malang, Klojen, Kiduldalem	178.995.008,00	215.000.000,00	0,00	



No	PROGRAM			KEGIATAN			SUB KEGIATAN			PLAFON ANGGARAN SEMENTARA (Rp)	PRAKIRAAN MAJU		KET	
	Program	Indikator Kinerja		Kegiatan	Indikator Kinerja		Sub Kegiatan	Indikator Kinerja			Lokasi Sub Kegiatan	N+1		N+2
		Hasil Program	Target Capaian		Keluaran Kegiatan	Target Capaian		Keluaran Sub Kegiatan	Target Capaian					
	<b>7.01.02 PROGRAM PENYELENGGARAAN PEMERINTAHAN DAN PELAYANAN PUBLIK</b>	Persentase Nilai Survey Kepuasan Masyarakat Pelayanan Kelurahan diatas 80	100 %											
				7.01.02.2.01 Koordinasi Penyelenggaraan Kegiatan Pemerintahan di Tingkat Kecamatan	Jumlah Dokumen Peningkatan Efektifitas Kegiatan Pemerintahan di Tingkat Kecamatan	12 Dokumen	7.01.02.2.01.0002 Peningkatan Efektifitas Kegiatan Pemerintahan di Tingkat Kecamatan	Prosentase Penyelenggaraan Kegiatan Pemerintahan di Tingkat Kecamatan	100 %	Kota Malang, Klojen, Sukoharjo	456.731.240,00	826.048.800,00	0,00	
				7.01.02.2.02 Penyelenggaraan Urusan Pemerintahan yang Tidak Dilaksanakan oleh Unit Kerja Perangkat Daerah yang Ada di Kecamatan	Jumlah Dokumen Perencanaan Kegiatan Pelayanan kepada Masyarakat di Kecamatan	3 Dokumen	7.01.02.2.02.0001 Perencanaan Kegiatan Pelayanan kepada Masyarakat di Kecamatan	Prosentase Penyelenggaraan Urusan Pemerintahan yang Tidak Dilaksanakan oleh Unit Kerja Perangkat Daerah yang Ada di Kecamatan	100 %	Kota Malang, Klojen, Sukoharjo	400.729.680,00	39.204.000,00	0,00	
	<b>7.01.03 PROGRAM PEMBERDAYAAN MASYARAKAT DESA DAN KELURAHAN</b>	Persentase pelaksanaan sarana dan prasarana kewilayahan Persentase usulan masyarakat untuk sarana prasarana di wilayah yang diakomodir Persentase lembaga kemasyarakatan yang aktif	100 % 28 % 96 %											
				7.01.03.2.02 Kegiatan Pemberdayaan Kelurahan	Jumlah Lembaga Kemasyarakatan yang Berpartisipasi dalam Forum Musyawarah Perencanaan Pembangunan di Kelurahan	6 Lembaga Kemasyarakatan	7.01.03.2.02.0001 Peningkatan Partisipasi Masyarakat dalam Forum Musyawarah Perencanaan Pembangunan di Kelurahan	Jumlah kegiatan sosial kemasyarakatan yang sudah difasilitasi Jumlah pembangunan sarana dan prasarana kewilayahan sesuai perencanaan Jumlah Unsur Masyarakat yang Berpartisipasi dalam Pembangunan	10 unit 11 lokasi 5 Unsur	Kota Malang, Klojen, Sukoharjo	12.900.000,00	17.820.000,00	0,00	

No	PROGRAM			KEGIATAN			SUB KEGIATAN			PLAFON ANGGARAN SEMENTARA (Rp)	PRAKIRAAN MAJU		KET	
	Program	Indikator Kinerja		Kegiatan	Indikator Kinerja		Sub Kegiatan	Indikator Kinerja			Lokasi Sub Kegiatan	N+1		N+2
		Hasil Program	Target Capaian		Keluaran Kegiatan	Target Capaian		Keluaran Sub Kegiatan	Target Capaian					
				7.01.03.2.02 Kegiatan Pe mberdayaan Kelurahan	Jumlah Sarana dan Prasarana Kelurahan yang Terbangun	25 Unit	7.01.03.2.02.0002 Pembangunan Sarana dan Prasarana Kelurahan	Jumlah kegiatan sosial kemasyarakatan yang sudah difasilitasi Jumlah pembangunan sarana dan prasarana kewilayahan sesuai perencanaan Jumlah Unsur Masyarakat yang Berpartisipasi dalam Pembangunan	10 unit 11 lokasi 5 Unsur	Kota Malang, Klojen, Sukoharjo	724.510.000,00	615.535.200,00	0,00	
				7.01.03.2.02 Kegiatan Pe mberdayaan Kelurahan	Jumlah Pokmas dan Ormas yang Melaksanakan Pemberdayaan Masyarakat di Kelurahan	6 Pokmas / Ormas	7.01.03.2.02.0003 Pemberdayaan Masyarakat di Kelurahan	Jumlah kegiatan sosial kemasyarakatan yang sudah difasilitasi Jumlah pembangunan sarana dan prasarana kewilayahan sesuai perencanaan Jumlah Unsur Masyarakat yang Berpartisipasi dalam Pembangunan	10 unit 11 lokasi 5 Unsur	Kota Malang, Klojen, Sukoharjo	801.294.240,00	667.455.379,00	0,00	
				7.01.03.2.03 Pemberdayaan Lembaga Kemasyarakatan Tingkat Kecamatan	Jumlah Lembaga Kemasyarakatan yang Diselenggarakan	6 Lembaga Kemasyarakatan	7.01.03.2.03.0001 Penyelenggaraan Lembaga Kemasyarakatan	Persentase lembaga kemasyarakatan yang aktif	5 Lembaga	Kota Malang, Klojen, Sukoharjo	51.600.000,00	647.070.854,00	0,00	
				7.01.03.2.06 Pemberdayaan dan Kesejahteraan Keluarga Tingkat Kecamatan dan Kelurahan	Jumlah Keluarga yang Mengikuti Peningkatan Kesadaran Keluarga dalam Peningkatan Pendidikan dan Keterampilan untuk Mewujudkan Sumber Daya Manusia yang Berkualitas dan Berdaya Saing	57 Keluarga	7.01.03.2.06.0006 Peningkatan Kesadaran Keluarga dalam Peningkatan Pendidikan dan Keterampilan untuk Mewujudkan Sumber Daya Manusia yang Berkualitas dan Berdaya Saing	Jumlah Keluarga yang Mengikuti Peningkatan Kesadaran Keluarga dalam Membangun Kerja Sama antar-Keluarga, Warga, dan Kelompok Masyarakat	60 Keluarga	Kota Malang, Klojen, Sukoharjo	36.160.000,00	10.530.000,00	0,00	
	<b>7.01.04 PROGRAM KOORDINASI KETENTRAMAN DAN KETERTIBAN UMUM</b>	Prosentase wilayah RT yang termonitor keamanan dan ketertiban umum Persentase Gangguan Ketentraman dan Ketertiban Umum yang dapat diselesaikan	100 % 94 %											
				7.01.04.2.01 Koordinasi Upaya Penyelenggaraan Ketenteraman dan Ketertiban Umum	Jumlah Laporan Hasil Sinergitas dengan Kepolisian Negara Republik Indonesia, Tentara Nasional Indonesia dan Instansi Vertikal di Wilayah Kecamatan	12 Laporan	7.01.04.2.01.0001 Sinergitas dengan Kepolisian Negara Republik Indonesia, Tentara Nasional Indonesia dan Instansi Vertikal di Wilayah Kecamatan	Jumlah Laporan Hasil Sinergitas dengan Kepolisian Negara Republik Indonesia, Tentara Nasional Indonesia dan Instansi Vertikal di Wilayah Kecamatan	12 Laporan	Kota Malang, Klojen, Sukoharjo	184.496.840,00	234.811.267,00	0,00	

No	PROGRAM			KEGIATAN			SUB KEGIATAN			PLAFON ANGGARAN SEMENTARA (Rp)	PRAKIRAAN MAJU		KET	
	Program	Indikator Kinerja		Kegiatan	Indikator Kinerja		Sub Kegiatan	Indikator Kinerja			Lokasi Sub Kegiatan	N+1		N+2
		Hasil Program	Target Capaian		Keluaran Kegiatan	Target Capaian		Keluaran Sub Kegiatan	Target Capaian					
	<b>7.01.02 PROGRAM PENYELENGGARAAN PEMERINTAHAN DAN PELAYANAN PUBLIK</b>	Persentase Nilai Survey Kepuasan Masyarakat Pelayanan Kelurahan diatas 80	100 %											
				7.01.02.2.01 Koordinasi Penyelenggaraan Kegiatan Pemerintahan di Tingkat Kecamatan	Jumlah Dokumen Peningkatan Efektifitas Kegiatan Pemerintahan di Tingkat Kecamatan	12 Dokumen	7.01.02.2.01.0002 Peningkatan Efektifitas Kegiatan Pemerintahan di Tingkat Kecamatan	Prosentase Penyelenggaraan Kegiatan Pemerintahan di Tingkat Kecamatan	100 %	Kota Malang, Klojen, Kasin	500.319.950,00	869.946.200,00	0,00	
				7.01.02.2.02 Penyelenggaraan Urusan Pemerintahan yang Tidak Dilaksanakan oleh Unit Kerja Perangkat Daerah yang Ada di Kecamatan	Jumlah Dokumen Perencanaan Kegiatan Pelayanan kepada Masyarakat di Kecamatan	3 Dokumen	7.01.02.2.02.0001 Perencanaan Kegiatan Pelayanan kepada Masyarakat di Kecamatan	Prosentase Penyelenggaraan Urusan Pemerintahan yang Tidak Dilaksanakan oleh Unit Kerja Perangkat Daerah yang Ada di Kecamatan	100 %	Kota Malang, Klojen, Kasin	680.227.750,00	50.000.000,00	0,00	
	<b>7.01.03 PROGRAM PEMBERDAYAAN MASYARAKAT DESA DAN KELURAHAN</b>	Persentase pelaksanaan sarana dan prasarana kewilayahan Persentase usulan masyarakat untuk sarana prasarana di wilayah yang diakomodir Persentase lembaga kemasyarakatan yang aktif	100 % 28 % 96 %											
				7.01.03.2.02 Kegiatan Pemberdayaan Kelurahan	Jumlah Lembaga Kemasyarakatan yang Berpartisipasi dalam Forum Musyawarah Perencanaan Pembangunan di Kelurahan	6 Lembaga Kemasyarakatan	7.01.03.2.02.0001 Peningkatan Partisipasi Masyarakat dalam Forum Musyawarah Perencanaan Pembangunan di Kelurahan	Jumlah kegiatan sosial kemasyarakatan yang sudah difasilitasi Jumlah pembangunan sarana dan prasarana kewilayahan sesuai perencanaan Jumlah Unsur Masyarakat yang Berpartisipasi dalam Pembangunan	10 unit 11 lokasi 5 Unsur	Kota Malang, Klojen, Kasin	30.000.000,00	35.000.000,00	0,00	

No	PROGRAM			KEGIATAN			SUB KEGIATAN				PLAFON ANGGARAN SEMENTARA (Rp)	PRAKIRAAN MAJU		KET
	Program	Indikator Kinerja		Kegiatan	Indikator Kinerja		Sub Kegiatan	Indikator Kinerja		Lokasi Sub Kegiatan		N+1	N+2	
		Hasil Program	Target Capaian		Keluaran Kegiatan	Target Capaian		Keluaran Sub Kegiatan	Target Capaian					
				7.01.03.2.02 Kegiatan Pemberdayaan Kelurahan	Jumlah Sarana dan Prasarana Kelurahan yang Terbangun	93 Unit	7.01.03.2.02.0002 Pembangunan Sarana dan Prasarana Kelurahan	Jumlah kegiatan sosial kemasyarakatan yang sudah difasilitasi Jumlah pembangunan sarana dan prasarana kewilayahan sesuai perencanaan Jumlah Unsur Masyarakat yang Berpartisipasi dalam Pembangunan	10 unit 11 lokasi 5 Unsur	Kota Malang, Klojen, Kasin	1.258.720.000,00	1.750.000.000,00	0,00	
				7.01.03.2.02 Kegiatan Pemberdayaan Kelurahan	Jumlah Pokmas dan Ormas yang Melaksanakan Pemberdayaan Masyarakat di Kelurahan	6 Pokmas / Ormas	7.01.03.2.02.0003 Pemberdayaan Masyarakat di Kelurahan	Jumlah kegiatan sosial kemasyarakatan yang sudah difasilitasi Jumlah pembangunan sarana dan prasarana kewilayahan sesuai perencanaan Jumlah Unsur Masyarakat yang Berpartisipasi dalam Pembangunan	10 unit 11 lokasi 5 Unsur	Kota Malang, Klojen, Kasin	738.645.100,00	800.000.000,00	0,00	
				7.01.03.2.03 Pemberdayaan Lembaga Kemasyarakatan Tingkat Kecamatan	Jumlah Lembaga Kemasyarakatan yang Diselenggarakan	6 Lembaga Kemasyarakatan	7.01.03.2.03.0001 Penyelenggaraan Lembaga Kemasyarakatan	Persentase lembaga kemasyarakatan yang aktif	5 Lembaga	Kota Malang, Klojen, Kasin	61.196.000,00	881.786.640,00	0,00	
				7.01.03.2.06 Pemberdayaan dan Kesejahteraan Keluarga Tingkat Kecamatan dan Kelurahan	Jumlah Keluarga yang Mengikuti Peningkatan Kesadaran Keluarga dalam Membangun Kerja Sama antar-Keluarga, Warga, dan Kelompok Masyarakat	75 Keluarga	7.01.03.2.06.0002 Peningkatan Kesadaran Keluarga dalam Membangun Kerja Sama antar-Keluarga, Warga, dan Kelompok Masyarakat			Kota Malang, Klojen, Kasin	3.000.000,00	900.000.000,00	0,00	
	<b>7.01.04 PROGRAM KOORDINASI KETENTRAMAN DAN KETERTIBAN UMUM</b>	Prosentase wilayah RT yang termonitor keamanan dan ketertiban umum Persentase Gangguan Ketentraman dan Ketertiban Umum yang dapat diselesaikan	100 % 94 %											
				7.01.04.2.01 Koordinasi Upaya Penyelenggaraan Ketenteraman dan Ketertiban Umum	Jumlah Laporan Hasil Sinergitas dengan Kepolisian Negara Republik Indonesia, Tentara Nasional Indonesia dan Instansi Vertikal di Wilayah Kecamatan	12 Laporan	7.01.04.2.01.0001 Sinergitas dengan Kepolisian Negara Republik Indonesia, Tentara Nasional Indonesia dan Instansi Vertikal di Wilayah Kecamatan	Jumlah Laporan Hasil Sinergitas dengan Kepolisian Negara Republik Indonesia, Tentara Nasional Indonesia dan Instansi Vertikal di Wilayah Kecamatan	12 Laporan	Kota Malang, Klojen, Kasin	288.419.200,00	301.919.520,00	0,00	

No	PROGRAM			KEGIATAN			SUB KEGIATAN			PLAFON ANGGARAN SEMENTARA (Rp)	PRAKIRAAN MAJU		KET	
	Program	Indikator Kinerja		Kegiatan	Indikator Kinerja		Sub Kegiatan	Indikator Kinerja			Lokasi Sub Kegiatan	N+1		N+2
		Hasil Program	Target Capaian		Keluaran Kegiatan	Target Capaian		Keluaran Sub Kegiatan	Target Capaian					
	<b>7.01.02 PROGRAM PENYELENGGARAAN PEMERINTAHAN DAN PELAYANAN PUBLIK</b>	Persentase Nilai Survey Kepuasan Masyarakat Pelayanan Kelurahan diatas 80	100 %											
				7.01.02.2.01 Koordinasi Penyelenggaraan Kegiatan Pemerintahan di Tingkat Kecamatan	Jumlah Dokumen Peningkatan Efektifitas Kegiatan Pemerintahan di Tingkat Kecamatan	12 Dokumen	7.01.02.2.01.0002 Peningkatan Efektifitas Kegiatan Pemerintahan di Tingkat Kecamatan	Prosentase Penyelenggaraan Kegiatan Pemerintahan di Tingkat Kecamatan	100 %	Kota Malang, Klojen, Kauman	466.272.080,00	953.225.900,00	0,00	
				7.01.02.2.02 Penyelenggaraan Urusan Pemerintahan yang Tidak Dilaksanakan oleh Unit Kerja Perangkat Daerah yang Ada di Kecamatan	Jumlah Dokumen Perencanaan Kegiatan Pelayanan kepada Masyarakat di Kecamatan	3 Dokumen	7.01.02.2.02.0001 Perencanaan Kegiatan Pelayanan kepada Masyarakat di Kecamatan	Prosentase Penyelenggaraan Urusan Pemerintahan yang Tidak Dilaksanakan oleh Unit Kerja Perangkat Daerah yang Ada di Kecamatan	100 %	Kota Malang, Klojen, Kauman	483.960.240,00	48.400.000,00	0,00	
	<b>7.01.03 PROGRAM PEMBERDAYAAN MASYARAKAT DESA DAN KELURAHAN</b>	Persentase pelaksanaan sarana dan prasarana kewilayahan Persentase usulan masyarakat untuk sarana prasarana di wilayah yang diakomodir Persentase lembaga kemasyarakatan yang aktif	100 % 28 % 96 %											
				7.01.03.2.02 Kegiatan Pemberdayaan Kelurahan	Jumlah Lembaga Kemasyarakatan yang Berpartisipasi dalam Forum Musyawarah Perencanaan Pembangunan di Kelurahan	6 Lembaga Kemasyarakatan	7.01.03.2.02.0001 Peningkatan Partisipasi Masyarakat dalam Forum Musyawarah Perencanaan Pembangunan di Kelurahan	Jumlah kegiatan sosial kemasyarakatan yang sudah difasilitasi Jumlah pembangunan sarana dan prasarana kewilayahan sesuai perencanaan Jumlah Unsur Masyarakat yang Berpartisipasi dalam Pembangunan	10 unit 11 lokasi 5 Unsur	Kota Malang, Klojen, Kauman	36.000.000,00	75.431.400,00	0,00	

No	PROGRAM			KEGIATAN			SUB KEGIATAN			PLAFON ANGGARAN SEMENTARA (Rp)	PRAKIRAAN MAJU		KET	
	Program	Indikator Kinerja		Kegiatan	Indikator Kinerja		Sub Kegiatan	Indikator Kinerja			Lokasi Sub Kegiatan	N+1		N+2
		Hasil Program	Target Capaian		Keluaran Kegiatan	Target Capaian		Keluaran Sub Kegiatan	Target Capaian					
				7.01.03.2.02 Kegiatan Pe mberdayaan Kelurahan	Jumlah Sarana dan Prasarana Kelurahan yang Terbangun	10 Unit	7.01.03.2.02.0002 Pembangunan Sarana dan Prasarana Kelurahan	Jumlah kegiatan sosial kemasyarakatan yang sudah difasilitasi Jumlah pembangunan sarana dan prasarana kewilayahan sesuai perencanaan Jumlah Unsur Masyarakat yang Berpartisipasi dalam Pembangunan	10 unit 11 lokasi 5 Unsur	Kota Malang, Klojen, Kauman	1.162.155.000,00	680.080.500,00	0,00	
				7.01.03.2.02 Kegiatan Pe mberdayaan Kelurahan	Jumlah Pokmas dan Ormas yang Melaksanakan Pemberdayaan Masyarakat di Kelurahan	6 Pokmas / Ormas	7.01.03.2.02.0003 Pemberdayaan Masyarakat di Kelurahan	Jumlah kegiatan sosial kemasyarakatan yang sudah difasilitasi Jumlah pembangunan sarana dan prasarana kewilayahan sesuai perencanaan Jumlah Unsur Masyarakat yang Berpartisipasi dalam Pembangunan	10 unit 11 lokasi 5 Unsur	Kota Malang, Klojen, Kauman	935.077.640,00	1.073.391.000,00	0,00	
				7.01.03.2.03 Pemberdayaan Lembaga Kemasyarakatan Tingkat Kecamatan	Jumlah Lembaga Kemasyarakatan yang Diselenggarakan	6 Lembaga Kemasyarakatan	7.01.03.2.03.0001 Penyelenggaraan Lembaga Kemasyarakatan	Persentase lembaga kemasyarakatan yang aktif	5 Lembaga	Kota Malang, Klojen, Kauman	13.325.000,00	626.780.000,00	0,00	
				7.01.03.2.06 Pemberdayaan dan Kesejahteraan Keluarga Tingkat Kecamatan dan Kelurahan	Jumlah Keluarga yang Mengikuti Peningkatan Kesadaran Keluarga dalam Membangun Kerja Sama antar-Keluarga, Warga, dan Kelompok Masyarakat	77 Keluarga	7.01.03.2.06.0002 Peningkatan Kesadaran Keluarga dalam Membangun Kerja Sama antar-Keluarga, Warga, dan Kelompok Masyarakat	Jumlah Keluarga yang Mengikuti Peningkatan Kesadaran Keluarga dalam Membangun Kerja Sama antar-Keluarga, Warga, dan Kelompok Masyarakat	60 Keluarga	Kota Malang, Klojen, Kauman	0,00	77.682.000,00	0,00	
	<b>7.01.04 PROGRAM KOORDINASI KETENTRAMAN DAN KETERTIBAN UMUM</b>	Prosentase wilayah RT yang termonitor keamanan dan ketertiban umum Persentase Gangguan Ketentraman dan Ketertiban Umum yang dapat diselesaikan	100 % 94 %											
				7.01.04.2.01 Koordinasi Upaya Penyelenggaraan Ketenteraman dan Ketertiban Umum	Jumlah Laporan Hasil Sinergitas dengan Kepolisian Negara Republik Indonesia, Tentara Nasional Indonesia dan Instansi Vertikal di Wilayah Kecamatan	12 Laporan	7.01.04.2.01.0001 Sinergitas dengan Kepolisian Negara Republik Indonesia, Tentara Nasional Indonesia dan Instansi Vertikal di Wilayah Kecamatan	Jumlah Laporan Hasil Sinergitas dengan Kepolisian Negara Republik Indonesia, Tentara Nasional Indonesia dan Instansi Vertikal di Wilayah Kecamatan	12 Laporan	Kota Malang, Klojen, Kauman	206.049.040,00	251.680.000,00	0,00	

No	PROGRAM			KEGIATAN			SUB KEGIATAN			PLAFON ANGGARAN SEMENTARA (Rp)	PRAKIRAAN MAJU		KET	
	Program	Indikator Kinerja		Kegiatan	Indikator Kinerja		Sub Kegiatan	Indikator Kinerja			Lokasi Sub Kegiatan	N+1		N+2
		Hasil Program	Target Capaian		Keluaran Kegiatan	Target Capaian		Keluaran Sub Kegiatan	Target Capaian					
	<b>7.01.02 PROGRAM PENYELENGGARAAN PEMERINTAHAN DAN PELAYANAN PUBLIK</b>													
				7.01.02.2.01 Koordinasi Penyelenggaraan Kegiatan Pemerintahan di Tingkat Kecamatan	Jumlah Dokumen Peningkatan Efektifitas Kegiatan Pemerintahan di Tingkat Kecamatan	12 Dokumen	7.01.02.2.01.0002 Peningkatan Efektifitas Kegiatan Pemerintahan di Tingkat Kecamatan			Kota Malang, Klojen, Oro-oro Dowo	427.805.800,00	667.924.536,00	0,00	
				7.01.02.2.02 Penyelenggaraan Urusan Pemerintahan yang Tidak Dilaksanakan oleh Unit Kerja Perangkat Daerah yang Ada di Kecamatan	Jumlah Dokumen Perencanaan Kegiatan Pelayanan kepada Masyarakat di Kecamatan	3 Dokumen	7.01.02.2.02.0001 Perencanaan Kegiatan Pelayanan kepada Masyarakat di Kecamatan	Prosentase Penyelenggaraan Urusan Pemerintahan yang Tidak Dilaksanakan oleh Unit Kerja Perangkat Daerah yang Ada di Kecamatan	100 %	Kota Malang, Klojen, Oro-oro Dowo	655.527.600,00	4.900.000,00	0,00	
	<b>7.01.03 PROGRAM PEMBERDAYAAN MASYARAKAT DESA DAN KELURAHAN</b>													
				7.01.03.2.02 Kegiatan Pemberdayaan Kelurahan	Jumlah Lembaga Kemasyarakatan yang Berpartisipasi dalam Forum Musyawarah Perencanaan Pembangunan di Kelurahan	10 Lembaga Kemasyarakatan	7.01.03.2.02.0001 Peningkatan Partisipasi Masyarakat dalam Forum Musyawarah Perencanaan Pembangunan di Kelurahan			Kota Malang, Klojen, Oro-oro Dowo	19.100.000,00	19.600.000,00	0,00	
				7.01.03.2.02 Kegiatan Pemberdayaan Kelurahan	Jumlah Sarana dan Prasarana Kelurahan yang Terbangun	12 Unit	7.01.03.2.02.0002 Pembangunan Sarana dan Prasarana Kelurahan			Kota Malang, Klojen, Oro-oro Dowo	789.550.000,00	1.039.625.000,00	0,00	
				7.01.03.2.02 Kegiatan Pemberdayaan Kelurahan	Jumlah Pokmas dan Ormas yang Melaksanakan Pemberdayaan Masyarakat di Kelurahan	3 Pokmas / Ormas	7.01.03.2.02.0003 Pemberdayaan Masyarakat di Kelurahan			Kota Malang, Klojen, Oro-oro Dowo	542.360.200,00	666.188.320,00	0,00	
				7.01.03.2.03 Pemberdayaan Lembaga Kemasyarakatan Tingkat Kecamatan	Jumlah Lembaga Kemasyarakatan yang Diselenggarakan	10 Lembaga Kemasyarakatan	7.01.03.2.03.0001 Penyelenggaraan Lembaga Kemasyarakatan			Kota Malang, Klojen, Oro-oro Dowo	233.550.000,00	850.927.600,00	0,00	

No	PROGRAM			KEGIATAN			SUB KEGIATAN				PLAFON ANGGARAN SEMENTARA (Rp)	PRAKIRAAN MAJU		KET
	Program	Indikator Kinerja		Kegiatan	Indikator Kinerja		Sub Kegiatan	Indikator Kinerja		Lokasi Sub Kegiatan		N+1	N+2	
		Hasil Program	Target Capaian		Keluaran Kegiatan	Target Capaian		Keluaran Sub Kegiatan	Target Capaian					
				7.01.03.2.06 Pemberdayaan dan Kesejahteraan Keluarga Tingkat Kecamatan dan Kelurahan	Jumlah Keluarga yang Mengikuti Peningkatan Kesadaran Keluarga dalam Membangun Kerja Sama antar-Keluarga, Warga, dan Kelompok Masyarakat	50 Keluarga	7.01.03.2.06.0002 Peningkatan Kesadaran Keluarga dalam Membangun Kerja Sama antar-Keluarga, Warga, dan Kelompok Masyarakat	Jumlah Keluarga yang Mengikuti Peningkatan Kesadaran Keluarga dalam Membangun Kerja Sama antar-Keluarga, Warga, dan Kelompok Masyarakat	60 Keluarga	Kota Malang, Klojen, Oro-oro Dowo	8.000.000,00	12.000.000,00	0,00	
	<b>7.01.04 PROGRAM KOORDINASI KETENTRAMAN DAN KETERTIBAN UMUM</b>	Prosentase wilayah RT yang termonitor keamanan dan ketertiban umum Persentase Gangguan Ketentraman dan Ketertiban Umum yang dapat diselesaikan	100 % 94 %											
				7.01.04.2.01 Koordinasi Upaya Penyelenggaraan Ketenteraman dan Ketertiban Umum	Jumlah Laporan Hasil Sinergitas dengan Kepolisian Negara Republik Indonesia, Tentara Nasional Indonesia dan Instansi Vertikal di Wilayah Kecamatan	12 Laporan	7.01.04.2.01.0001 Sinergitas dengan Kepolisian Negara Republik Indonesia, Tentara Nasional Indonesia dan Instansi Vertikal di Wilayah Kecamatan	Jumlah Laporan Hasil Sinergitas dengan Kepolisian Negara Republik Indonesia, Tentara Nasional Indonesia dan Instansi Vertikal di Wilayah Kecamatan	12 Laporan	Kota Malang, Klojen, Oro-oro Dowo	277.846.400,00	291.296.400,00	0,00	
	<b>7.01.02 PROGRAM PENYELENGGARAAN PEMERINTAHAN DAN PELAYANAN PUBLIK</b>													
				7.01.02.2.01 Koordinasi Penyelenggaraan Kegiatan Pemerintahan di Tingkat Kecamatan	Jumlah Dokumen Peningkatan Efektifitas Kegiatan Pemerintahan di Tingkat Kecamatan	12 Dokumen	7.01.02.2.01.0002 Peningkatan Efektifitas Kegiatan Pemerintahan di Tingkat Kecamatan			Kota Malang, Klojen, Bareng	446.860.800,00	885.981.826,00	0,00	
				7.01.02.2.02 Penyelenggaraan Urusan Pemerintahan yang Tidak Dilaksanakan oleh Unit Kerja Perangkat Daerah yang Ada di Kecamatan	Jumlah Dokumen Perencanaan Kegiatan Pelayanan kepada Masyarakat di Kecamatan	3 Dokumen	7.01.02.2.02.0001 Perencanaan Kegiatan Pelayanan kepada Masyarakat di Kecamatan	Prosentase Penyelenggaraan Urusan Pemerintahan yang Tidak Dilaksanakan oleh Unit Kerja Perangkat Daerah yang Ada di Kecamatan	100 %	Kota Malang, Klojen, Bareng	544.111.440,00	16.500.000,00	0,00	



No	PROGRAM			KEGIATAN			SUB KEGIATAN			PLAFON ANGGARAN SEMENTARA (Rp)	PRAKIRAAN MAJU		KET	
	Program	Indikator Kinerja		Kegiatan	Indikator Kinerja		Sub Kegiatan	Indikator Kinerja			Lokasi Sub Kegiatan	N+1		N+2
		Hasil Program	Target Capaian		Keluaran Kegiatan	Target Capaian		Keluaran Sub Kegiatan	Target Capaian					
	<b>7.01.03 PROGRAM PEMBERDAYAAN MASYARAKAT DESA DAN KELURAHAN</b>	Persentase pelaksanaan sarana dan prasarana kewilayahan Persentase usulan masyarakat untuk sarana prasarana di wilayah yang diakomodir Persentase lembaga kemasyarakatan yang aktif	100 % 28 % 96 %											
				7.01.03.2.02 Kegiatan Pemberdayaan Kelurahan	Jumlah Lembaga Kemasyarakatan yang Berpartisipasi dalam Forum Musyawarah Perencanaan Pembangunan di Kelurahan	14 Lembaga Kemasyarakatan	7.01.03.2.02.0001 Peningkatan Partisipasi Masyarakat dalam Forum Musyawarah Perencanaan Pembangunan di Kelurahan	Jumlah kegiatan sosial kemasyarakatan yang sudah difasilitasi Jumlah pembangunan sarana dan prasarana kewilayahan sesuai perencanaan Jumlah Unsur Masyarakat yang Berpartisipasi dalam Pembangunan	10 unit 11 lokasi 5 Unsur	Kota Malang, Semua Kecamatan, Semua Kel/Desa	25.700.000,00	55.000.000,00	0,00	
				7.01.03.2.02 Kegiatan Pemberdayaan Kelurahan	Jumlah Sarana dan Prasarana Kelurahan yang Terbangun	18 Unit	7.01.03.2.02.0002 Pembangunan Sarana dan Prasarana Kelurahan	Jumlah kegiatan sosial kemasyarakatan yang sudah difasilitasi Jumlah pembangunan sarana dan prasarana kewilayahan sesuai perencanaan Jumlah Unsur Masyarakat yang Berpartisipasi dalam Pembangunan	10 unit 11 lokasi 5 Unsur	Kota Malang, Klojen, Bareng	2.687.040.000,00	1.913.607.762,00	0,00	
				7.01.03.2.02 Kegiatan Pemberdayaan Kelurahan	Jumlah Pokmas dan Ormas yang Melaksanakan Pemberdayaan Masyarakat di Kelurahan	13 Pokmas / Ormas	7.01.03.2.02.0003 Pemberdayaan Masyarakat di Kelurahan	Jumlah kegiatan sosial kemasyarakatan yang sudah difasilitasi Jumlah pembangunan sarana dan prasarana kewilayahan sesuai perencanaan Jumlah Unsur Masyarakat yang Berpartisipasi dalam Pembangunan	10 unit 11 lokasi 5 Unsur	Kota Malang, Klojen, Bareng	700.997.400,00	821.801.640,00	0,00	
				7.01.03.2.03 Pemberdayaan Lembaga Kemasyarakatan Tingkat Kecamatan	Jumlah Lembaga Kemasyarakatan yang Diselenggarakan	6 Lembaga Kemasyarakatan	7.01.03.2.03.0001 Penyelenggaraan Lembaga Kemasyarakatan	Persentase lembaga kemasyarakatan yang aktif	5 Lembaga	Kota Malang, Klojen, Bareng	50.105.000,00	729.527.084,00	0,00	

No	PROGRAM			KEGIATAN			SUB KEGIATAN				PLAFON ANGGARAN SEMENTARA (Rp)	PRAKIRAAN MAJU		KET
	Program	Indikator Kinerja		Kegiatan	Indikator Kinerja		Sub Kegiatan	Indikator Kinerja		Lokasi Sub Kegiatan		N+1	N+2	
		Hasil Program	Target Capaian		Keluaran Kegiatan	Target Capaian		Keluaran Sub Kegiatan	Target Capaian					
				7.01.03.2.06 Pemberdayaan dan Kesejahteraan Keluarga Tingkat Kecamatan dan Kelurahan	Jumlah Keluarga yang Mengikuti Peningkatan Kesadaran Keluarga dalam Membangun Kerja Sama antar-Keluarga, Warga, dan Kelompok Masyarakat	50 Keluarga	7.01.03.2.06.0002 Peningkatan Kesadaran Keluarga dalam Membangun Kerja Sama antar-Keluarga, Warga, dan Kelompok Masyarakat	Jumlah Keluarga yang Mengikuti Peningkatan Kesadaran Keluarga dalam Membangun Kerja Sama antar-Keluarga, Warga, dan Kelompok Masyarakat	60 Keluarga	Kota Malang, Klojen, Bareng	17.800.000,00	91.597.000,00	0,00	
	<b>7.01.04 PROGRAM KOORDINASI KETENTRAMAN DAN KETERTIBAN UMUM</b>	Prosentase wilayah RT yang termonitor keamanan dan ketertiban umum	100 % 94 %											
		Persentase Gangguan Ketentraman dan Ketertiban Umum yang dapat diselesaikan		7.01.04.2.01 Koordinasi Upaya Penyelenggaraan Ketenteraman dan Ketertiban Umum	Jumlah Laporan Hasil Sinergitas dengan Kepolisian Negara Republik Indonesia, Tentara Nasional Indonesia dan Instansi Vertikal di Wilayah Kecamatan	12 Laporan	7.01.04.2.01.0001 Sinergitas dengan Kepolisian Negara Republik Indonesia, Tentara Nasional Indonesia dan Instansi Vertikal di Wilayah Kecamatan	Jumlah Laporan Hasil Sinergitas dengan Kepolisian Negara Republik Indonesia, Tentara Nasional Indonesia dan Instansi Vertikal di Wilayah Kecamatan	12 Laporan	Kota Malang, Klojen, Bareng	246.033.360,00	265.873.696,00	0,00	
	<b>7.01.02 PROGRAM PENYELENGGARAAN PEMERINTAHAN DAN PELAYANAN PUBLIK</b>													
				7.01.02.2.01 Koordinasi Penyelenggaraan Kegiatan Pemerintahan di Tingkat Kecamatan	Jumlah Dokumen Peningkatan Efektifitas Kegiatan Pemerintahan di Tingkat Kecamatan	12 Dokumen	7.01.02.2.01.0002 Peningkatan Efektifitas Kegiatan Pemerintahan di Tingkat Kecamatan			Kota Malang, Klojen, Gading Kasri	390.386.400,00	744.535.000,00	0,00	
				7.01.02.2.02 Penyelenggaraan Urusan Pemerintahan yang Tidak Dilaksanakan oleh Unit Kerja Perangkat Daerah yang Ada di Kecamatan	Jumlah Dokumen Perencanaan Kegiatan Pelayanan kepada Masyarakat di Kecamatan	4 Dokumen	7.01.02.2.02.0001 Perencanaan Kegiatan Pelayanan kepada Masyarakat di Kecamatan	Prosentase Penyelenggaraan Urusan Pemerintahan yang Tidak Dilaksanakan oleh Unit Kerja Perangkat Daerah yang Ada di Kecamatan	100 %	Kota Malang, Klojen, Gading Kasri	351.894.720,00	20.350.000,00	0,00	
	<b>7.01.03 PROGRAM PEMBERDAYAAN MASYARAKAT DESA DAN KELURAHAN</b>													

No	PROGRAM			KEGIATAN			SUB KEGIATAN			PLAFON ANGGARAN SEMENTARA (Rp)	PRAKIRAAN MAJU		KET	
	Program	Indikator Kinerja		Kegiatan	Indikator Kinerja		Sub Kegiatan	Indikator Kinerja			Lokasi Sub Kegiatan	N+1		N+2
		Hasil Program	Target Capaian		Keluaran Kegiatan	Target Capaian		Keluaran Sub Kegiatan	Target Capaian					
				7.01.03.2.02 Kegiatan Pemberdayaan Kelurahan	Jumlah Lembaga Kemasyarakatan yang Berpartisipasi dalam Forum Musyawarah Perencanaan Pembangunan di Kelurahan	6 Lembaga Kemasyarakatan	7.01.03.2.02.0001 Peningkatan Partisipasi Masyarakat dalam Forum Musyawarah Perencanaan Pembangunan di Kelurahan			Kota Malang, Klojen, Gading Kasri	15.800.000,00	17.380.000,00	0,00	
				7.01.03.2.02 Kegiatan Pemberdayaan Kelurahan	Jumlah Sarana dan Prasarana Kelurahan yang Terbangun	80 Unit	7.01.03.2.02.0002 Pembangunan Sarana dan Prasarana Kelurahan			Kota Malang, Klojen, Gading Kasri	1.196.670.000,00	1.661.422.455,00	0,00	
				7.01.03.2.02 Kegiatan Pemberdayaan Kelurahan	Jumlah Pokmas dan Ormas yang Melaksanakan Pemberdayaan Masyarakat di Kelurahan	6 Pokmas / Ormas	7.01.03.2.02.0003 Pemberdayaan Masyarakat di Kelurahan			Kota Malang, Klojen, Gading Kasri	610.943.400,00	741.173.840,00	0,00	
				7.01.03.2.03 Pemberdayaan Lembaga Kemasyarakatan Tingkat Kecamatan	Jumlah Lembaga Kemasyarakatan yang Diselenggarakan	9 Lembaga Kemasyarakatan	7.01.03.2.03.0001 Penyelenggaraan Lembaga Kemasyarakatan	Persentase lembaga kemasyarakatan yang aktif	5 Lembaga	Kota Malang, Klojen, Gading Kasri	44.945.000,00	441.638.692,00	0,00	
				7.01.03.2.06 Pemberdayaan dan Kesejahteraan Keluarga Tingkat Kecamatan dan Kelurahan	Jumlah Keluarga yang Mengikuti Peningkatan Kesadaran Keluarga dalam Membangun Kerja Sama antar-Keluarga, Warga, dan Kelompok Masyarakat	180 Keluarga	7.01.03.2.06.0002 Peningkatan Kesadaran Keluarga dalam Membangun Kerja Sama antar-Keluarga, Warga, dan Kelompok Masyarakat	Jumlah Keluarga yang Mengikuti Peningkatan Kesadaran Keluarga dalam Membangun Kerja Sama antar-Keluarga, Warga, dan Kelompok Masyarakat	60 Keluarga	Kota Malang, Klojen, Gading Kasri	76.000.000,00	83.600.000,00	0,00	
	<b>7.01.04 PROGRAM KOORDINASI KETENTRAMAN DAN KETERTIBAN UMUM</b>	Prosentase wilayah RT yang termonitor keamanan dan ketertiban umum Persentase Gangguan Ketentraman dan Ketertiban Umum yang dapat diselesaikan	100 % 94 %											
				7.01.04.2.01 Koordinasi Upaya Penyelenggaraan Ketenteraman dan Ketertiban Umum	Jumlah Laporan Hasil Sinergitas dengan Kepolisian Negara Republik Indonesia, Tentara Nasional Indonesia dan Instansi Vertikal di Wilayah Kecamatan	12 Laporan	7.01.04.2.01.0001 Sinergitas dengan Kepolisian Negara Republik Indonesia, Tentara Nasional Indonesia dan Instansi Vertikal di Wilayah Kecamatan	Jumlah Laporan Hasil Sinergitas dengan Kepolisian Negara Republik Indonesia, Tentara Nasional Indonesia dan Instansi Vertikal di Wilayah Kecamatan	12 Laporan	Kota Malang, Klojen, Gading Kasri	184.648.480,00	193.433.328,00	0,00	
	<b>7.01.02 PROGRAM PENYELENGGARAAN PEMERINTAHAN DAN PELAYANAN PUBLIK</b>	Persentase Nilai Survey Kepuasan Masyarakat Pelayanan Kelurahan diatas 80	100 %											

No	PROGRAM			KEGIATAN			SUB KEGIATAN				PLAFON ANGGARAN SEMENTARA (Rp)	PRAKIRAAN MAJU		KET
	Program	Indikator Kinerja		Kegiatan	Indikator Kinerja		Sub Kegiatan	Indikator Kinerja		Lokasi Sub Kegiatan		N+1	N+2	
		Hasil Program	Target Capaian		Keluaran Kegiatan	Target Capaian		Keluaran Sub Kegiatan	Target Capaian					
				7.01.02.2.01 Koordinasi Penyelenggaraan Kegiatan Pemerintahan di Tingkat Kecamatan	Jumlah Dokumen Peningkatan Efektifitas Kegiatan Pemerintahan di Tingkat Kecamatan	12 Dokumen	7.01.02.2.01.0002 Peningkatan Efektifitas Kegiatan Pemerintahan di Tingkat Kecamatan	Prosentase Penyelenggaraan Kegiatan Pemerintahan di Tingkat Kecamatan	100 %	Kota Malang, Klojen, Penanggungan	340.865.320,00	550.606.289,00	0,00	
				7.01.02.2.02 Penyelenggaraan Urusan Pemerintahan yang Tidak Dilaksanakan oleh Unit Kerja Perangkat Daerah yang Ada di Kecamatan	Jumlah Dokumen Perencanaan Kegiatan Pelayanan kepada Masyarakat di Kecamatan	3 Dokumen	7.01.02.2.02.0001 Perencanaan Kegiatan Pelayanan kepada Masyarakat di Kecamatan	Prosentase Penyelenggaraan Urusan Pemerintahan yang Tidak Dilaksanakan oleh Unit Kerja Perangkat Daerah yang Ada di Kecamatan	100 %	Kota Malang, Klojen, Penanggungan	334.575.360,00	8.439.750,00	0,00	
	<b>7.01.03 PROGRAM PEMBERDAYAAN MASYARAKAT DESA DAN KELURAHAN</b>													
				7.01.03.2.02 Kegiatan Pemberdayaan Kelurahan	Jumlah Lembaga Kemasyarakatan yang Berpartisipasi dalam Forum Musyawarah Perencanaan Pembangunan di Kelurahan	6 Lembaga Kemasyarakatan	7.01.03.2.02.0001 Peningkatan Partisipasi Masyarakat dalam Forum Musyawarah Perencanaan Pembangunan di Kelurahan			Kota Malang, Klojen, Penanggungan	13.650.000,00	24.079.000,00	0,00	
				7.01.03.2.02 Kegiatan Pemberdayaan Kelurahan	Jumlah Sarana dan Prasarana Kelurahan yang Terbangun	21 Unit	7.01.03.2.02.0002 Pembangunan Sarana dan Prasarana Kelurahan			Kota Malang, Klojen, Penanggungan	819.595.000,00	778.584.761,00	0,00	
				7.01.03.2.02 Kegiatan Pemberdayaan Kelurahan	Jumlah Pokmas dan Ormas yang Melaksanakan Pemberdayaan Masyarakat di Kelurahan	4 Pokmas / Ormas	7.01.03.2.02.0003 Pemberdayaan Masyarakat di Kelurahan			Kota Malang, Klojen, Penanggungan	547.623.840,00	845.306.000,00	0,00	
				7.01.03.2.03 Pemberdayaan Lembaga Kemasyarakatan Tingkat Kecamatan	Jumlah Lembaga Kemasyarakatan yang Diselenggarakan	6 Lembaga Kemasyarakatan	7.01.03.2.03.0001 Penyelenggaraan Lembaga Kemasyarakatan	Persentase lembaga kemasyarakatan yang aktif	5 Lembaga	Kota Malang, Klojen, Penanggungan	29.250.000,00	578.259.000,00	0,00	
				7.01.03.2.06 Pemberdayaan dan Kesejahteraan Keluarga Tingkat Kecamatan dan Kelurahan	Jumlah Keluarga yang Mengikuti Peningkatan Kesadaran Keluarga dalam Membangun Kerja Sama antar-Keluarga, Warga, dan Kelompok Masyarakat	53 Keluarga	7.01.03.2.06.0002 Peningkatan Kesadaran Keluarga dalam Membangun Kerja Sama antar-Keluarga, Warga, dan Kelompok Masyarakat	Jumlah Keluarga yang Mengikuti Peningkatan Kesadaran Keluarga dalam Membangun Kerja Sama antar-Keluarga, Warga, dan Kelompok Masyarakat	60 Keluarga	Kota Malang, Klojen, Penanggungan	19.000.000,00	32.549.000,00	0,00	

No	PROGRAM			KEGIATAN			SUB KEGIATAN			PLAFON ANGGARAN SEMENTARA (Rp)	PRAKIRAAN MAJU		KET	
	Program	Indikator Kinerja		Kegiatan	Indikator Kinerja		Sub Kegiatan	Indikator Kinerja			Lokasi Sub Kegiatan	N+1		N+2
		Hasil Program	Target Capaian		Keluaran Kegiatan	Target Capaian		Keluaran Sub Kegiatan	Target Capaian					
	<b>7.01.04 PROGRAM KOORDINASI KETENTRAMAN DAN KETERTIBAN UMUM</b>	Prosentase wilayah RT yang termonitor keamanan dan ketertiban umum Persentase Gangguan Ketentraman dan Ketertiban Umum yang dapat diselesaikan	100 % 94 %											
				7.01.04.2.01 Koordinasi Upaya Penyelenggaraan Ketenteraman dan Ketertiban Umum	Jumlah Laporan Hasil Sinergitas dengan Kepolisian Negara Republik Indonesia, Tentara Nasional Indonesia dan Instansi Vertikal di Wilayah Kecamatan	12 Laporan	7.01.04.2.01.0001 Sinergitas dengan Kepolisian Negara Republik Indonesia, Tentara Nasional Indonesia dan Instansi Vertikal di Wilayah Kecamatan	Jumlah Laporan Hasil Sinergitas dengan Kepolisian Negara Republik Indonesia, Tentara Nasional Indonesia dan Instansi Vertikal di Wilayah Kecamatan	12 Laporan	Kota Malang, Klojen, Penanggunggan	187.848.480,00	257.972.000,00	0,00	
	<b>7.01.01 PROGRAM PENUNJANG URUSAN PEMERINTAHAN DAERAH KABUPATEN/KOTA</b>	persentase dokumen perencanaan, keuangan dan pelaporan yang disusun tepat waktu persentase sarana dan prasarana dalam kondisi baik	100 % 85 %											
				7.01.01.2.01 Perencanaan, Penganggaran, dan Evaluasi Kinerja Perangkat Daerah	Jumlah Dokumen Perencanaan Perangkat Daerah	4 Dokumen	7.01.01.2.01.0001 Penyusunan Dokumen Perencanaan Perangkat Daerah	Persentase dokumen Perencanaan, Penganggaran dan Evaluasi Kinerja Perangkat Daerah sesuai ketentuan	100 %	Kota Malang, Blimbing, Semua Kel/Desa	3.975.000,00	105.000.000,00	0,00	
				7.01.01.2.01 Perencanaan, Penganggaran, dan Evaluasi Kinerja Perangkat Daerah	Jumlah Dokumen DPA-SKPD dan Laporan Hasil Koordinasi Penyusunan Dokumen DPA-SKPD	4 Dokumen	7.01.01.2.01.0004 Koordinasi dan Penyusunan DPA-SKPD	Persentase dokumen Perencanaan, Penganggaran dan Evaluasi Kinerja Perangkat Daerah sesuai ketentuan	100 %	Kota Malang, Blimbing, Semua Kel/Desa	3.625.000,00	10.000.000,00	0,00	
				7.01.01.2.01 Perencanaan, Penganggaran, dan Evaluasi Kinerja Perangkat Daerah	Jumlah Laporan Capaian Kinerja dan Ikhtisar Realisasi Kinerja SKPD dan Laporan Hasil Koordinasi Penyusunan Laporan Capaian Kinerja dan Ikhtisar Realisasi Kinerja SKPD	1 Laporan	7.01.01.2.01.0006 Koordinasi dan Penyusunan Laporan Capaian Kinerja dan Ikhtisar Realisasi Kinerja SKPD	Persentase dokumen Perencanaan, Penganggaran dan Evaluasi Kinerja Perangkat Daerah sesuai ketentuan	100 %	Kota Malang, Blimbing, Semua Kel/Desa	1.625.000,00	5.000.000,00	0,00	
				7.01.01.2.01 Perencanaan, Penganggaran, dan Evaluasi Kinerja Perangkat Daerah	Jumlah Laporan Evaluasi Kinerja Perangkat Daerah	4 Laporan	7.01.01.2.01.0007 Evaluasi Kinerja Perangkat Daerah	Persentase dokumen Perencanaan, Penganggaran dan Evaluasi Kinerja Perangkat Daerah sesuai ketentuan	100 %	Kota Malang, Blimbing, Semua Kel/Desa	1.460.982,00	40.000.000,00	0,00	
				7.01.01.2.02 Administrasi Keuangan Perangkat Daerah	Jumlah Orang yang Menerima Gaji dan Tunjangan ASN	134 Orang/bulan	7.01.01.2.02.0001 Penyediaan Gaji dan Tunjangan ASN	Persentase penyediaan Administrasi Keuangan Perangkat Daerah sesuai ketentuan	100 %	Kota Malang, Blimbing, Semua Kel/Desa	19.372.666.429,00	19.700.000.000,00	0,00	

No	PROGRAM			KEGIATAN			SUB KEGIATAN				PLAFON ANGGARAN SEMENTARA (Rp)	PRAKIRAAN MAJU		KET
	Program	Indikator Kinerja		Kegiatan	Indikator Kinerja		Sub Kegiatan	Indikator Kinerja		Lokasi Sub Kegiatan		N+1	N+2	
		Hasil Program	Target Capaian		Keluaran Kegiatan	Target Capaian		Keluaran Sub Kegiatan	Target Capaian					
				7.01.01.2.02 Administrasi Keuangan Perangkat Daerah	Jumlah Laporan Keuangan Bulanan/ Triwulanan/ Semesteran SKPD dan Laporan Koordinasi Penyusunan Laporan Keuangan Bulanan/ Triwulanan/Semesteran SKPD	12 Laporan	7.01.01.2.02.0007 Koordinasi dan Penyusunan Laporan Keuangan Bulanan/ Triwulanan/ Semesteran SKPD	Persentase penyediaan Administrasi Keuangan Perangkat Daerah sesuai ketentuan	100 %	Kota Malang, Blimbing, Semua Kel/Desa	2.550.000,00	50.000.000,00	0,00	
				7.01.01.2.03 Administrasi Barang Milik Daerah pada Perangkat Daerah	Jumlah Laporan Penatausahaan Barang Milik Daerah pada SKPD	4 Laporan	7.01.01.2.03.0006 Penatausahaan Barang Milik Daerah pada SKPD	Persentase Administrasi Barang Milik Daerah pada Perangkat Daerah yang sesuai ketentuan	100 %	Kota Malang, Blimbing, Semua Kel/Desa	0,00	35.000.000,00	0,00	
				7.01.01.2.05 Administrasi Kepegawaian Perangkat Daerah	Jumlah Pegawai Berdasarkan Tugas dan Fungsi yang Mengikuti Pendidikan dan Pelatihan	134 Orang	7.01.01.2.05.0009 Pendidikan dan Pelatihan Pegawai Berdasarkan Tugas dan Fungsi	Persentase pegawai yang terfasilitasi layanan kepegawaian	100 %	Kota Malang, Blimbing, Semua Kel/Desa	14.400.000,00	125.000.000,00	0,00	
				7.01.01.2.05 Administrasi Kepegawaian Perangkat Daerah	Jumlah Orang yang Mengikuti Bimbingan Teknis Implementasi Peraturan Perundang-Undangan	134 Orang	7.01.01.2.05.0011 Bimbingan Teknis Implementasi Peraturan Perundang-Undangan	Persentase pegawai yang terfasilitasi layanan kepegawaian	100 %	Kota Malang, Blimbing, Semua Kel/Desa	0,00	30.000.000,00	0,00	
				7.01.01.2.06 Administrasi Umum Perangkat Daerah	Jumlah Paket Komponen Instalasi Listrik/Penerangan Bangunan Kantor yang Disediakan	6 Paket	7.01.01.2.06.0001 Penyediaan Komponen Instalasi Listrik/Penerangan Bangunan Kantor	Presentase Kebutuhan kantor yang terfasilitasi	100 %	Kota Malang, Blimbing, Semua Kel/Desa	6.147.000,00	7.000.000,00	0,00	
				7.01.01.2.06 Administrasi Umum Perangkat Daerah	Jumlah Paket Peralatan dan Perlengkapan Kantor yang Disediakan	5 Paket	7.01.01.2.06.0002 Penyediaan Peralatan dan Perlengkapan Kantor	Presentase Kebutuhan kantor yang terfasilitasi	100 %	Kota Malang, Blimbing, Semua Kel/Desa	41.288.700,00	110.000.000,00	0,00	
				7.01.01.2.06 Administrasi Umum Perangkat Daerah	Jumlah Paket Peralatan Rumah Tangga yang Disediakan	4 Paket	7.01.01.2.06.0003 Penyediaan Peralatan Rumah Tangga	Presentase Kebutuhan kantor yang terfasilitasi	100 %	Kota Malang, Blimbing, Semua Kel/Desa	9.868.550,00	112.000.000,00	0,00	
				7.01.01.2.06 Administrasi Umum Perangkat Daerah	Jumlah Paket Bahan Logistik Kantor yang Disediakan	4 Paket	7.01.01.2.06.0004 Penyediaan Bahan Logistik Kantor	Presentase Kebutuhan kantor yang terfasilitasi	100 %	Kota Malang, Blimbing, Semua Kel/Desa	17.076.000,00	110.000.000,00	0,00	
				7.01.01.2.06 Administrasi Umum Perangkat Daerah	Jumlah Paket Barang Cetak dan Penggandaan yang Disediakan	8 Paket	7.01.01.2.06.0005 Penyediaan Barang Cetak dan Penggandaan	Presentase Kebutuhan kantor yang terfasilitasi	100 %	Kota Malang, Blimbing, Semua Kel/Desa	12.830.000,00	26.000.000,00	0,00	
				7.01.01.2.06 Administrasi Umum Perangkat Daerah	Jumlah Dokumen Bahan Bacaan dan Peraturan Perundang-Undangan yang Disediakan	3 Dokumen	7.01.01.2.06.0006 Penyediaan Bahan Bacaan dan Peraturan Perundang-undangan	Presentase Kebutuhan kantor yang terfasilitasi	100 %	Kota Malang, Blimbing, Semua Kel/Desa	2.400.000,00	7.000.000,00	0,00	
				7.01.01.2.06 Administrasi Umum Perangkat Daerah	Jumlah Laporan Fasilitasi Kunjungan Tamu	4 Laporan	7.01.01.2.06.0008 Fasilitasi Kunjungan Tamu	Presentase Kebutuhan kantor yang terfasilitasi	100 %	Kota Malang, Blimbing, Semua Kel/Desa	12.000.000,00	17.000.000,00	0,00	

No	PROGRAM			KEGIATAN			SUB KEGIATAN				PLAFON ANGGARAN SEMENTARA (Rp)	PRAKIRAAN MAJU		KET
	Program	Indikator Kinerja		Kegiatan	Indikator Kinerja		Sub Kegiatan	Indikator Kinerja		Lokasi Sub Kegiatan		N+1	N+2	
		Hasil Program	Target Capaian		Keluaran Kegiatan	Target Capaian		Keluaran Sub Kegiatan	Target Capaian					
				7.01.01.2.06 Administrasi Umum Perangkat Daerah	Jumlah Laporan Penyelenggaraan Rapat Koordinasi dan Konsultasi SKPD	4 Laporan	7.01.01.2.06.0009 Penyelenggaraan Rapat Koordinasi dan Konsultasi SKPD	Presentase Kebutuhan kantor yang terfasilitasi	100 %	Kota Malang, Blimbing, Semua Kel/Desa	268.863.000,00	545.000.000,00	0,00	
				7.01.01.2.07 Pengadaan Barang Milik Daerah Penunjang Urusan Pemerintah Daerah	Jumlah Paket Mebel yang Disediakan	5 Unit	7.01.01.2.07.0005 Pengadaan Mebel	Persentase Pengadaan Barang Milik Daerah Uji coba	80 % 65 %	Kota Malang, Blimbing, Semua Kel/Desa	0,00	5.000.000,00	0,00	
				7.01.01.2.07 Pengadaan Barang Milik Daerah Penunjang Urusan Pemerintah Daerah	Jumlah Unit Peralatan dan Mesin Lainnya yang Disediakan	4 Unit	7.01.01.2.07.0006 Pengadaan Peralatan dan Mesin Lainnya	Persentase Pengadaan Barang Milik Daerah Uji coba	80 % 65 %	Kota Malang, Blimbing, Semua Kel/Desa	0,00	20.000.000,00	0,00	
				7.01.01.2.07 Pengadaan Barang Milik Daerah Penunjang Urusan Pemerintah Daerah	Jumlah Unit Sarana dan Prasarana Gedung Kantor atau Bangunan Lainnya yang Disediakan	4 Unit	7.01.01.2.07.0010 Pengadaan Sarana dan Prasarana Gedung Kantor atau Bangunan Lainnya	Persentase Pengadaan Barang Milik Daerah Uji coba	80 % 65 %	Kota Malang, Blimbing, Semua Kel/Desa	18.000.000,00	45.000.000,00	0,00	
				7.01.01.2.08 Penyediaan Jasa Penunjang Urusan Pemerintahan Daerah	Jumlah Laporan Penyediaan Jasa Surat Menyurat	12 Laporan	7.01.01.2.08.0001 Penyediaan Jasa Surat Menyurat	Persentase Surat Dinas yang ditindaklanjuti	100 %	Kota Malang, Blimbing, Semua Kel/Desa	0,00	3.000.000,00	0,00	
				7.01.01.2.08 Penyediaan Jasa Penunjang Urusan Pemerintahan Daerah	Jumlah Laporan Penyediaan Jasa Komunikasi, Sumber Daya Air dan Listrik yang Disediakan	12 Laporan	7.01.01.2.08.0002 Penyediaan Jasa Komunikasi, Sumber Daya Air dan Listrik	Persentase Surat Dinas yang ditindaklanjuti	100 %	Kota Malang, Blimbing, Semua Kel/Desa	69.858.000,00	110.000.000,00	0,00	
				7.01.01.2.08 Penyediaan Jasa Penunjang Urusan Pemerintahan Daerah	Jumlah Laporan Penyediaan Jasa Peralatan dan Perlengkapan Kantor yang Disediakan	12 Laporan	7.01.01.2.08.0003 Penyediaan Jasa Peralatan dan Perlengkapan Kantor	Persentase Surat Dinas yang ditindaklanjuti	100 %	Kota Malang, Blimbing, Semua Kel/Desa	0,00	79.000.000,00	0,00	
				7.01.01.2.08 Penyediaan Jasa Penunjang Urusan Pemerintahan Daerah	Jumlah Laporan Penyediaan Jasa Pelayanan Umum Kantor yang Disediakan	12 Laporan	7.01.01.2.08.0004 Penyediaan Jasa Pelayanan Umum Kantor	Persentase Surat Dinas yang ditindaklanjuti	100 %	Kota Malang, Blimbing, Semua Kel/Desa	242.744.215,00	350.000.000,00	0,00	
				7.01.01.2.09 Pemeliharaan Barang Milik Daerah Penunjang Urusan Pemerintahan Daerah	Jumlah Kendaraan Dinas Operasional atau Lapangan yang Dipelihara dan Dibayarkan Pajak dan Perizinannya	12 Unit	7.01.01.2.09.0002 Penyediaan Jasa Pemeliharaan, Biaya Pemeliharaan, Pajak dan Perizinan Kendaraan Dinas Operasional atau Lapangan	Presentase Barang Milik Daerah yang terpelihara	80 %	Kota Malang, Blimbing, Semua Kel/Desa	194.376.000,00	332.000.000,00	0,00	

No	PROGRAM			KEGIATAN			SUB KEGIATAN				PLAFON ANGGARAN SEMENTARA (Rp)	PRAKIRAAN MAJU		KET
	Program	Indikator Kinerja		Kegiatan	Indikator Kinerja		Sub Kegiatan	Indikator Kinerja		Lokasi Sub Kegiatan		N+1	N+2	
		Hasil Program	Target Capaian		Keluaran Kegiatan	Target Capaian		Keluaran Sub Kegiatan	Target Capaian					
				7.01.01.2.09 Pemeliharaan Barang Milik Daerah Penunjang Urusan Pemerintahan Daerah	Jumlah Peralatan dan Mesin Lainnya yang Dipelihara	10 Unit	7.01.01.2.09.0006 Pemeliharaan Peralatan dan Mesin Lainnya	Presentase Barang Milik Daerah yang terpelihara	80 %	Kota Malang, Blimbing, Semua Kel/Desa	9.000.000,00	8.000.000,00	0,00	
				7.01.01.2.09 Pemeliharaan Barang Milik Daerah Penunjang Urusan Pemerintahan Daerah	Jumlah Gedung Kantor dan Bangunan Lainnya yang Dipelihara/Direhabilitasi	1 Unit	7.01.01.2.09.0009 Pemeliharaan/Rehabilitasi Gedung Kantor dan Bangunan Lainnya	Presentase Barang Milik Daerah yang terpelihara	80 %	Kota Malang, Blimbing, Semua Kel/Desa	0,00	211.000.000,00	0,00	
	<b>7.01.02 PROGRAM PENYELENGGARAAN PEMERINTAHAN DAN PELAYANAN PUBLIK</b>	Persentase nilai Survei Kepuasan Masyarakat pelayanan kelurahan diatas 80 IKM Pelayanan PD	100 % 81,5 Angka											
				7.01.02.2.01 Koordinasi Penyelenggaraan Kegiatan Pemerintahan di Tingkat Kecamatan	Jumlah Dokumen Peningkatan Efektifitas Kegiatan Pemerintahan di Tingkat Kecamatan	12 Dokumen	7.01.02.2.01.0002 Peningkatan Efektifitas Kegiatan Pemerintahan di Tingkat Kecamatan	Prosentase Penyelenggaraan Kegiatan Pemerintahan di Tingkat Kecamatan Prosentase Penyelenggaraan Kegiatan Pemerintahan di Tingkat Kecamatan Prosentase Penyelenggaraan Kegiatan Pemerintahan di Tingkat Kecamatan yang dilaksanakan sesuai ketentuan	100 % 100 % 100 %	Kota Malang, Blimbing, Semua Kel/Desa	0,00	30.000.000,00	0,00	



No	PROGRAM			KEGIATAN			SUB KEGIATAN				PLAFON ANGGARAN SEMENTARA (Rp)	PRAKIRAAN MAJU		KET
	Program	Indikator Kinerja		Kegiatan	Indikator Kinerja		Sub Kegiatan	Indikator Kinerja		Lokasi Sub Kegiatan		N+1	N+2	
		Hasil Program	Target Capaian		Keluaran Kegiatan	Target Capaian		Keluaran Sub Kegiatan	Target Capaian					
				7.01.02.2.02 Penyelenggaraan Urusan Pemerintahan yang Tidak Dilaksanakan oleh Unit Kerja Perangkat Daerah yang Ada di Kecamatan	Jumlah Dokumen Perencanaan Kegiatan Pelayanan kepada Masyarakat di Kecamatan	3 Dokumen	7.01.02.2.02.0001 Perencanaan Kegiatan Pelayanan kepada Masyarakat di Kecamatan	Persentase Penyelenggaraan Urusan Pemerintahan yang Tidak Dilaksanakan oleh Unit Kerja Perangkat Daerah yang Ada di Kecamatan	85 % 100 % 100 %	Kota Malang, Blimbing, Semua Kel/Desa	700.000,00	13.000.000,00	0,00	
	<b>7.01.03 PROGRAM PEM BERDAYAAN MASYARAKAT DESA DAN KELURAHAN</b>	Persentase pelaksanaan peningkatan sarana dan prasarana kewilayahan Persentase pelaksanaan peningkatan sarana dan prasarana kewilayahan Persentase usulan masyarakat untuk sarana prasarana di wilayah yang diakomodir Persentase pelaksanaan peningkatan sarana dan prasarana kewilayahan Persentase lembaga kemasyarakatan yang aktif Persentase Lembaga Kemasyarakatan yang aktif	100 % 100 % 75 % 75 % 95 % 96 %											

No	PROGRAM			KEGIATAN			SUB KEGIATAN			PLAFON ANGGARAN SEMENTARA (Rp)	PRAKIRAAN MAJU		KET	
	Program	Indikator Kinerja		Kegiatan	Indikator Kinerja		Sub Kegiatan	Indikator Kinerja			Lokasi Sub Kegiatan	N+1		N+2
		Hasil Program	Target Capaian		Keluaran Kegiatan	Target Capaian		Keluaran Sub Kegiatan	Target Capaian					
				7.01.03.2.02 Kegiatan Pemberdayaan Kelurahan	Jumlah Lembaga Kemasyarakatan yang Berpartisipasi dalam Forum Musyawarah Perencanaan Pembangunan di Kelurahan	6 Lembaga Kemasyarakatan	7.01.03.2.02.0001 Peningkatan Partisipasi Masyarakat dalam Forum Musyawarah Perencanaan Pembangunan di Kelurahan	Jumlah pembangunan sarana dan prasarana kewilayahan sesuai Perencanaan Jumlah pembangunan sarana dan prasarana kewilayahan sesuai Perencanaan Jumlah pembangunan sarana dan prasarana kewilayahan yang sesuai Perencanaan Jumlah unsur masyarakat yang berpartisipasi dalam pembangunan Jumlah unsur masyarakat yang berpartisipasi dalam pembangunan Jumlah unsur masyarakat yang berpartisipasi dalam pembangunan Jumlah unsur masyarakat yang berpartisipasi dalam pembangunan Jumlah usulan prioritas sarana prasarana yang diakomodir Jumlah usulan prioritas sarana prasarana yang diakomodir Jumlah usulan prioritas sarana prasarana yang diakomodir	558 unit 558 Unit 11 lokasi 9 unsur 12 Unsur 9 unsur 9 Unsur 11 Dokumen 740 usulan 740 Usulan	Kota Malang, Blimbing, Semua Kel/Desa	39.300.000,00	128.000.000,00	0,00	

No	PROGRAM			KEGIATAN			SUB KEGIATAN			PLAFON ANGGARAN SEMENTARA (Rp)	PRAKIRAAN MAJU		KET	
	Program	Indikator Kinerja		Kegiatan	Indikator Kinerja		Sub Kegiatan	Indikator Kinerja			Lokasi Sub Kegiatan	N+1		N+2
		Hasil Program	Target Capaian		Keluaran Kegiatan	Target Capaian		Keluaran Sub Kegiatan	Target Capaian					
				7.01.03.2.02 Kegiatan Pe mberdayaan Kelurahan	Jumlah Sarana dan Prasarana Kelurahan yang Terbangun	556 Unit	7.01.03.2.02.0002 Pembangunan Sarana dan Prasarana Kelurahan	Jumlah pembangunan sarana dan prasarana kewilayahan sesuai Perencanaan Jumlah pembangunan sarana dan prasarana kewilayahan sesuai Perencanaan Jumlah pembangunan sarana dan prasarana kewilayahan yang sesuai Perencanaan Jumlah unsur masyarakat yang berpartisipasi dalam pembangunan Jumlah unsur masyarakat yang berpartisipasi dalam Pembangunan Jumlah unsur masyarakat yang berpartisipasi dalam Pembangunan Jumlah unsur masyarakat yang berpartisipasi dalam Pembkoo angunan Jumlah usulan prioritas sarana prasarana yang diakomodir Jumlah usulan prioritas sarana prasarana yang diakomodir Jumlah usulan prioritas sarana prasarana yang diakomodir	558 unit 558 Unit 11 lokasi 9 unsur 12 Unsur 9 unsur 9 Unsur 11 Dokumen 740 usulan 740 Usulan	Kota Malang, Blimbing, Semua Kel/Desa	0,00	100.000.000,00	0,00	

No	PROGRAM			KEGIATAN			SUB KEGIATAN			PLAFON ANGGARAN SEMENTARA (Rp)	PRAKIRAAN MAJU		KET	
	Program	Indikator Kinerja		Kegiatan	Indikator Kinerja		Sub Kegiatan	Indikator Kinerja			Lokasi Sub Kegiatan	N+1		N+2
		Hasil Program	Target Capaian		Keluaran Kegiatan	Target Capaian		Keluaran Sub Kegiatan	Target Capaian					
				7.01.03.2.02 Kegiatan Pemberdayaan Kelurahan	Jumlah Pokmas dan Ormas yang Melaksanakan Pemberdayaan Masyarakat di Kelurahan	4 Pokmas / Ormas	7.01.03.2.02.0003 Pemberdayaan Masyarakat di Kelurahan	Jumlah pembangunan sarana dan prasarana kewilayahan sesuai Perencanaan Jumlah pembangunan sarana dan prasarana kewilayahan sesuai Perencanaan Jumlah pembangunan sarana dan prasarana kewilayahan yang sesuai Perencanaan Jumlah unsur masyarakat yang berpartisipasi dalam pembangunan Jumlah unsur masyarakat yang berpartisipasi dalam Pembangunan Jumlah unsur masyarakat yang berpartisipasi dalam Pembangunan Jumlah unsur masyarakat yang berpartisipasi dalam Pembkoor angunan Jumlah usulan prioritas sarana prasarana yang diakomodir Jumlah usulan prioritas sarana prasarana yang diakomodir Jumlah usulan prioritas sarana prasarana yang diakomodir	558 unit 558 Unit 11 lokasi 9 unsur 12 Unsur 9 unsur 9 Unsur 11 Dokumen 740 usulan 740 Usulan	Kota Malang, Blimbing, Semua Kel/Desa	0,00	204.000.000,00	0,00	

No	PROGRAM			KEGIATAN			SUB KEGIATAN			PLAFON ANGGARAN SEMENTARA (Rp)	PRAKIRAAN MAJU		KET	
	Program	Indikator Kinerja		Kegiatan	Indikator Kinerja		Sub Kegiatan	Indikator Kinerja			Lokasi Sub Kegiatan	N+1		N+2
		Hasil Program	Target Capaian		Keluaran Kegiatan	Target Capaian		Keluaran Sub Kegiatan	Target Capaian					
				7.01.03.2.02 Kegiatan Pemberdayaan Kelurahan	Jumlah Laporan Hasil Evaluasi Kelurahan	12 Laporan	7.01.03.2.02.0004 Evaluasi Kelurahan	Jumlah pembangunan sarana dan prasarana kewilayahan sesuai Perencanaan Jumlah pembangunan sarana dan prasarana kewilayahan sesuai Perencanaan Jumlah pembangunan sarana dan prasarana kewilayahan yang sesuai Perencanaan Jumlah unsur masyarakat yang berpartisipasi dalam pembangunan Jumlah unsur masyarakat yang berpartisipasi dalam Pembangunan Jumlah unsur masyarakat yang berpartisipasi dalam Pembangunan Jumlah unsur masyarakat yang berpartisipasi dalam Pembkoor angunan Jumlah usulan prioritas sarana prasarana yang diakomodir Jumlah usulan prioritas sarana prasarana yang diakomodir Jumlah usulan prioritas sarana prasarana yang diakomodir	558 unit 558 Unit 11 lokasi 9 unsur 12 Unsur 9 unsur 9 Unsur 11 Dokumen 740 usulan 740 Usulan	Kota Malang, Blimbing, Semua Kel/Desa	139.589.124,00	265.000.000,00	0,00	
				7.01.03.2.03 Pemberdayaan Lembaga Kemasyarakatan Tingkat Kecamatan	Jumlah Lembaga Kemasyarakatan yang Diselenggarakan	6 Lembaga Kemasyarakatan	7.01.03.2.03.0001 Penyelenggaraan Lembaga Kemasyarakatan			Kota Malang, Blimbing, Semua Kel/Desa	63.900.000,00	118.000.000,00	0,00	

No	PROGRAM			KEGIATAN			SUB KEGIATAN			PLAFON ANGGARAN SEMENTARA (Rp)	PRAKIRAAN MAJU		KET		
	Program	Indikator Kinerja		Kegiatan	Indikator Kinerja		Sub Kegiatan	Indikator Kinerja			Lokasi Sub Kegiatan	N+1		N+2	
		Hasil Program	Target Capaian		Keluaran Kegiatan	Target Capaian		Keluaran Sub Kegiatan	Target Capaian						
				7.01.03.2.06 Pemberdayaan dan Kesejahteraan Keluarga Tingkat Kecamatan dan Kelurahan	Jumlah Keluarga yang Mengikuti Peningkatan Kesadaran Keluarga dalam Membangun Kerja Sama antar-Keluarga, Warga, dan Kelompok Masyarakat	315 Keluarga	7.01.03.2.06.0002 Peningkatan Kesadaran Keluarga dalam Membangun Kerja Sama antar-Keluarga, Warga, dan Kelompok Masyarakat	Persentase Jumlah Keluarga yang mengikuti kegiatan Pemberdayaan dan Kesejahteraan Keluarga Tingkat Kecamatan dan Kelurahan Persentase Pelaksanaan Kegiatan Pemberdayaan dan Kesejahteraan Keluarga Tingkat Kecamatan dan Kelurahan	0,05 angka 100 %	Kota Malang, Blimbing, Semua Kel/Desa	29.450.000,00	46.000.000,00	0,00		
				7.01.03.2.06 Pemberdayaan dan Kesejahteraan Keluarga Tingkat Kecamatan dan Kelurahan	Jumlah Keluarga yang Mengikuti Peningkatan Kesadaran Keluarga dalam Peningkatan Pendidikan dan Keterampilan untuk Mewujudkan Sumber Daya Manusia yang Berkualitas dan Berdaya Saing	315 Keluarga	7.01.03.2.06.0006 Peningkatan Kesadaran Keluarga dalam Peningkatan Pendidikan dan Keterampilan untuk Mewujudkan Sumber Daya Manusia yang Berkualitas dan Berdaya Saing	Persentase Jumlah Keluarga yang mengikuti kegiatan Pemberdayaan dan Kesejahteraan Keluarga Tingkat Kecamatan dan Kelurahan Persentase Pelaksanaan Kegiatan Pemberdayaan dan Kesejahteraan Keluarga Tingkat Kecamatan dan Kelurahan	0,05 angka 100 %	Kota Malang, Blimbing, Semua Kel/Desa	25.700.000,00	52.000.000,00	0,00		
	<b>7.01.04 PROGRAM KOORDINASI KETENTRAMAN DAN KETERTIBAN UMUM</b>	Persentase wilayah RT yang termonitor keamanan dan ketertiban umum Persentase wilayah RT yang termonitor keamanan dan ketertiban umum Prosentase Wilayah RT yang termonitoring keamanan dan ketertiban umum	100 % 933 RT 94 %												
				7.01.04.2.01 Koordinasi Upaya Penyelenggaraan Ketenteraman dan Ketertiban Umum	Jumlah Laporan Hasil Sinergitas dengan Kepolisian Negara Republik Indonesia, Tentara Nasional Indonesia dan Instansi Vertikal di Wilayah Kecamatan	12 Laporan	7.01.04.2.01.0001 Sinergitas dengan Kepolisian Negara Republik Indonesia, Tentara Nasional Indonesia dan Instansi Vertikal di Wilayah Kecamatan	Cakupan wilayah yang termonitoring (unit RT) Cakupan wilayah yang termonitoring (unit RT)	100 % 961 RT	Kota Malang, Blimbing, Semua Kel/Desa	15.600.000,00	100.000.000,00	0,00		
	<b>7.01.05 PROGRAM PENYELENGGARAAN URUSAN PEMERINTAHAN UMUM</b>	Cakupan penyelenggaraan urusan pemerintahan umum yang dikoordinasikan melalui Forkopimcam Cakupan penyelenggaraan urusan pemerintahan umum yang dikoordinasikan melalui FORKOPIMCAM	100 % 96 %												

No	PROGRAM			KEGIATAN			SUB KEGIATAN				PLAFON ANGGARAN SEMENTARA (Rp)	PRAKIRAAN MAJU		KET
	Program	Indikator Kinerja		Kegiatan	Indikator Kinerja		Sub Kegiatan	Indikator Kinerja		Lokasi Sub Kegiatan		N+1	N+2	
		Hasil Program	Target Capaian		Keluaran Kegiatan	Target Capaian		Keluaran Sub Kegiatan	Target Capaian					
				7.01.05.2.01 Penyelenggaraan Urusan Pemerintahan Umum Sesuai Penugasan Kepala Daerah	Jumlah Dokumen Tugas Forum Koordinasi Pimpinan di Kecamatan	12 Dokumen	7.01.05.2.01.0008 Pelaksanaan Tugas Forum Koordinasi Pimpinan di Kecamatan	Jumlah Koordinasi Jumlah Koordinasi Forum Koordinasi Pimpinan di Kecamatan	12 kali 12 Kali	Kota Malang, Blimbing, Semua Kel/Desa	17.000.000,00	75.000.000,00	0,00	
	<b>7.01.02 PROGRAM PENYELENGGARAAN PEMERINTAHAN DAN PELAYANAN PUBLIK</b>	Persentase nilai Survei Kepuasan Masyarakat pelayanan kelurahan diatas 80 IKM Pelayanan PD	100 % 81,5 Angka											
				7.01.02.2.01 Koordinasi Penyelenggaraan Kegiatan Pemerintahan di Tingkat Kecamatan	Jumlah Dokumen Peningkatan Efektifitas Kegiatan Pemerintahan di Tingkat Kecamatan	12 Dokumen	7.01.02.2.01.0002 Peningkatan Efektifitas Kegiatan Pemerintahan di Tingkat Kecamatan	Prosentase Penyelenggaraan Kegiatan Pemerintahan di Tingkat Kecamatan	100 %	Kota Malang, Blimbing, Blimbing	568.676.280,00	900.000.000,00	0,00	
				7.01.02.2.02 Penyelenggaraan Urusan Pemerintahan yang Tidak Dilaksanakan oleh Unit Kerja Perangkat Daerah yang Ada di Kecamatan	Jumlah Dokumen Perencanaan Kegiatan Pelayanan kepada Masyarakat di Kecamatan	2 Dokumen	7.01.02.2.02.0001 Perencanaan Kegiatan Pelayanan kepada Masyarakat di Kecamatan	Persentase Penyelenggaraan Urusan Pemerintahan yang Tidak Dilaksanakan oleh Unit Kerja Perangkat Daerah yang Ada di Kecamatan Prosentase Ketersediaan Dokumen Penyelenggaraan Urusan Pemerintahan yang Tidak Dilaksanakan oleh Unit Kerja Perangkat Daerah yang Ada di Kecamatan Prosentase Ketersediaan Dokumen Penyelenggaraan Urusan Pemerintahan yang Tidak Dilaksanakan oleh Unit Kerja Perangkat Daerah yang Ada di Kecamatan	85 % 100 % 100 %	Kota Malang, Blimbing, Blimbing	417.202.800,00	15.000.000,00	0,00	

No	PROGRAM			KEGIATAN			SUB KEGIATAN			PLAFON ANGGARAN SEMENTARA (Rp)	PRAKIRAAN MAJU		KET	
	Program	Indikator Kinerja		Kegiatan	Indikator Kinerja		Sub Kegiatan	Indikator Kinerja			Lokasi Sub Kegiatan	N+1		N+2
		Hasil Program	Target Capaian		Keluaran Kegiatan	Target Capaian		Keluaran Sub Kegiatan	Target Capaian					
	<b>7.01.03 PROGRAM PEM BERDAYAAN MASYARAKAT DESA DAN KELURAHAN</b>	Persentase pelaksanaan peningkatan sarana dan prasarana kewilayahan Persentase pelaksanaan peningkatan sarana dan prasarana kewilayahan Persentase Usulan Masyarakat untuk sarana prasarana di Wilayah yang diakomodir Persentase pelaksanaan peningkatan sarana dan prasarana kewilayahan Persentase Lembaga yang Aktif Persentase Lembaga Kemasyarakatan yang aktif	100 % 100 % 75 % 75 % 95 % 96 %											
				7.01.03.2.02 Kegiatan Pe mberdayaan Kelurahan	Jumlah Lembaga Kemasyarakatan yang Berpartisipasi dalam Forum Musyawarah Perencanaan Pembangunan di Kelurahan	9 Lembaga K emasyarakatan	7.01.03.2.02.0001 Peningkatan Partisipasi Masyarakat dalam Forum Musyawarah Perencanaan Pembangunan di Kelurahan	Jumlah pembangunan sarana dan prasarana kewilayahan sesuai Perencanaan Jumlah pembangunan sarana dan prasarana kewilayahan sesuai Perencanaan Jumlah pembangunan sarana dan prasarana kewilayahan yang sesuai Perencanaan Jumlah unsur masyarakat yang berpartisipasi dalam pembangunan Jumlah unsur masyarakat yang berpartisipasi dalam pembangunan Jumlah unsur masyarakat yang berpartisipasi dalam pembangunan Jumlah unsur masyarakat yang berpartisipasi dalam Pembkoo rangunan Jumlah usulan prioritas sarana prasarana yang diakomodir Jumlah usulan prioritas sarana prasarana yang diakomodir Jumlah usulan prioritas sarana prasarana yang diakomodir	558 unit 558 Unit 11 lokasi 9 unsur 12 Unsur 9 unsur 9 Unsur 11 Dokumen 740 usulan 740 Usulan	Kota Malang, Blimbing, Blimbing	18.800.000,00	23.000.000,00	0,00	



No	PROGRAM			KEGIATAN			SUB KEGIATAN			PLAFON ANGGARAN SEMENTARA (Rp)	PRAKIRAAN MAJU		KET	
	Program	Indikator Kinerja		Kegiatan	Indikator Kinerja		Sub Kegiatan	Indikator Kinerja			Lokasi Sub Kegiatan	N+1		N+2
		Hasil Program	Target Capaian		Keluaran Kegiatan	Target Capaian		Keluaran Sub Kegiatan	Target Capaian					
				7.01.03.2.02 Kegiatan Pe mberdayaan Kelurahan	Jumlah Sarana dan Prasarana Kelurahan yang Terbangun	10 Unit	7.01.03.2.02.0002 Pembangunan Sarana dan Prasarana Kelurahan	Jumlah pembangunan sarana dan prasarana kewilayahan sesuai Perencanaan Jumlah pembangunan sarana dan prasarana kewilayahan sesuai Perencanaan Jumlah pembangunan sarana dan prasarana kewilayahan yang sesuai Perencanaan Jumlah unsur masyarakat yang berpartisipasi dalam pembangunan Jumlah unsur masyarakat yang berpartisipasi dalam Pembangunan Jumlah unsur masyarakat yang berpartisipasi dalam Pembangunan Jumlah unsur masyarakat yang berpartisipasi dalam Pembkoo angunan Jumlah usulan prioritas sarana prasarana yang diakomodir Jumlah usulan prioritas sarana prasarana yang diakomodir Jumlah usulan prioritas sarana prasarana yang diakomodir	558 unit 558 Unit 11 lokasi 9 unsur 12 Unsur 9 unsur 9 Unsur 11 Dokumen 740 usulan 740 Usulan	Kota Malang, Blimbing, Blimbing	711.580.000,00	1.300.000.000,00	0,00	

No	PROGRAM			KEGIATAN			SUB KEGIATAN				PLAFON ANGGARAN SEMENTARA (Rp)	PRAKIRAAN MAJU		KET
	Program	Indikator Kinerja		Kegiatan	Indikator Kinerja		Sub Kegiatan	Indikator Kinerja		Lokasi Sub Kegiatan		N+1	N+2	
		Hasil Program	Target Capaian		Keluaran Kegiatan	Target Capaian		Keluaran Sub Kegiatan	Target Capaian					
				7.01.03.2.02 Kegiatan Pe mberdayaan Kelurahan	Jumlah Pokmas dan Ormas yang Melaksanakan Pemberdayaan Masyarakat di Kelurahan	3 Pokmas / Ormas	7.01.03.2.02.0003 Pemberdayaan Masyarakat di Kelurahan	Jumlah pembangunan sarana dan prasarana kewilayahan sesuai Perencanaan Jumlah pembangunan sarana dan prasarana kewilayahan sesuai Perencanaan Jumlah pembangunan sarana dan prasarana kewilayahan yang sesuai Perencanaan Jumlah unsur masyarakat yang berpartisipasi dalam pembangunan Jumlah unsur masyarakat yang berpartisipasi dalam Pembangunan Jumlah unsur masyarakat yang berpartisipasi dalam Pembangunan Jumlah unsur masyarakat yang berpartisipasi dalam Pembkoo rangunan Jumlah usulan prioritas sarana prasarana yang diakomodir Jumlah usulan prioritas sarana prasarana yang diakomodir Jumlah usulan prioritas sarana prasarana yang diakomodir	558 unit 558 Unit 11 lokasi 9 unsur 12 Unsur 9 unsur 9 Unsur 11 Dokumen 740 usulan 740 Usulan	Kota Malang, Blimbing, Blimbing	651.844.320,00	800.000.000,00	0,00	
				7.01.03.2.03 Pemberdaya an Lembaga Kemasyarakatan Tingkat Kecamatan	Jumlah Lembaga Kemasyarakatan yang Diselenggarakan	9 Lembaga K emasyarakatan	7.01.03.2.03.0001 Penyelenggaraan Lembaga Kemasyarakatan	Persentase peningkatan lembaga ekonomi dan Lembaga Kemasyarakatan yang aktif Persentase peningkatan lembaga ekonomi dan Lembaga Kemasyarakatan yang aktif	96 % 96,50 %	Kota Malang, Blimbing, Blimbing	44.700.000,00	700.000.000,00	0,00	

No	PROGRAM			KEGIATAN			SUB KEGIATAN			PLAFON ANGGARAN SEMENTARA (Rp)	PRAKIRAAN MAJU		KET	
	Program	Indikator Kinerja		Kegiatan	Indikator Kinerja		Sub Kegiatan	Indikator Kinerja			Lokasi Sub Kegiatan	N+1		N+2
		Hasil Program	Target Capaian		Keluaran Kegiatan	Target Capaian		Keluaran Sub Kegiatan	Target Capaian					
				7.01.03.2.06 Pemberdayaan dan Kesejahteraan Keluarga Tingkat Kecamatan dan Kelurahan	Jumlah Keluarga yang Mengikuti Peningkatan Kesadaran Keluarga dalam Membangun Kerja Sama antar-Keluarga, Warga, dan Kelompok Masyarakat	50 Keluarga	7.01.03.2.06.0002 Peningkatan Kesadaran Keluarga dalam Membangun Kerja Sama antar-Keluarga, Warga, dan Kelompok Masyarakat	Persentase Jumlah Keluarga yang mengikuti kegiatan Pemberdayaan dan Kesejahteraan Keluarga Tingkat Kecamatan dan Kelurahan Persentase Pelaksanaan Kegiatan Pemberdayaan dan Kesejahteraan Keluarga Tingkat Kecamatan dan Kelurahan	0,05 angka 100 %	Kota Malang, Blimbing, Blimbing	0,00	50.000.000,00	0,00	
				7.01.03.2.06 Pemberdayaan dan Kesejahteraan Keluarga Tingkat Kecamatan dan Kelurahan	Jumlah Keluarga yang Mengikuti Peningkatan Kesadaran Keluarga dalam Peningkatan Pendidikan dan Keterampilan untuk Mewujudkan Sumber Daya Manusia yang Berkualitas dan Berdaya Saing	50 Keluarga	7.01.03.2.06.0006 Peningkatan Kesadaran Keluarga dalam Peningkatan Pendidikan dan Keterampilan untuk Mewujudkan Sumber Daya Manusia yang Berkualitas dan Berdaya Saing	Persentase Jumlah Keluarga yang mengikuti kegiatan Pemberdayaan dan Kesejahteraan Keluarga Tingkat Kecamatan dan Kelurahan Persentase Pelaksanaan Kegiatan Pemberdayaan dan Kesejahteraan Keluarga Tingkat Kecamatan dan Kelurahan	0,05 angka 100 %	Kota Malang, Blimbing, Blimbing	0,00	50.000.000,00	0,00	
	<b>7.01.04 PROGRAM KOORDINASI KETENTRAMAN DAN KETERTIBAN UMUM</b>	Persentase wilayah RT yang termonitor keamanan dan ketertiban umum Persentase wilayah RT yang termonitor keamanan dan ketertiban umum Persentase Gangguan Ketentraman dan Ketertiban Umum yang Dapat Diselesaikan	100 % 933 RT 94 %											
				7.01.04.2.01 Koordinasi Upaya Penyelenggaraan Ketenteraman dan Ketertiban Umum	Jumlah Laporan Hasil Sinergitas dengan Kepolisian Negara Republik Indonesia, Tentara Nasional Indonesia dan Instansi Vertikal di Wilayah Kecamatan	12 Laporan	7.01.04.2.01.0001 Sinergitas dengan Kepolisian Negara Republik Indonesia, Tentara Nasional Indonesia dan Instansi Vertikal di Wilayah Kecamatan	Cakupan wilayah yang termonitoring (unit RT) Cakupan wilayah yang termonitoring (unit RT)	100 % 961 RT	Kota Malang, Blimbing, Blimbing	160.371.600,00	300.000.000,00	0,00	
	<b>7.01.02 PROGRAM PENYELENGGARAAN PEMERINTAHAN DAN PELAYANAN PUBLIK</b>	Persentase nilai Survei Kepuasan Masyarakat pelayanan kelurahan diatas 80 IKM Pelayanan PD	100 % 81,5 Angka											

No	PROGRAM			KEGIATAN			SUB KEGIATAN				PLAFON ANGGARAN SEMENTARA (Rp)	PRAKIRAAN MAJU		KET
	Program	Indikator Kinerja		Kegiatan	Indikator Kinerja		Sub Kegiatan	Indikator Kinerja		Lokasi Sub Kegiatan		N+1	N+2	
		Hasil Program	Target Capaian		Keluaran Kegiatan	Target Capaian		Keluaran Sub Kegiatan	Target Capaian					
				7.01.02.2.01 Koordinasi Penyelenggaraan Kegiatan Pemerintahan di Tingkat Kecamatan	Jumlah Dokumen Peningkatan Efektifitas Kegiatan Pemerintahan di Tingkat Kecamatan	12 Dokumen	7.01.02.2.01.0002 Peningkatan Efektifitas Kegiatan Pemerintahan di Tingkat Kecamatan	Prosentase Penyelenggaraan Kegiatan Pemerintahan di Tingkat Kecamatan	100 % 100 %	Kota Malang, Blimbing, Polowijen	436.420.880,00	702.900.000,00	0,00	
				7.01.02.2.02 Penyelenggaraan Urusan Pemerintahan yang Tidak Dilaksanakan oleh Unit Kerja Perangkat Daerah yang Ada di Kecamatan	Jumlah Dokumen Perencanaan Kegiatan Pelayanan kepada Masyarakat di Kecamatan	3 Dokumen	7.01.02.2.02.0001 Perencanaan Kegiatan Pelayanan kepada Masyarakat di Kecamatan	Persentase Penyelenggaraan Urusan Pemerintahan yang Tidak Dilaksanakan oleh Unit Kerja Perangkat Daerah yang Ada di Kecamatan	85 % 100 % 100 %	Kota Malang, Blimbing, Polowijen	402.679.680,00	11.000.000,00	0,00	
	<b>7.01.03 PROGRAM PEM BERDAYAAN MASYARAKAT DESA DAN KELURAHAN</b>	Persentase pelaksanaan peningkatan sarana dan prasarana kewilayahan Persentase pelaksanaan peningkatan sarana dan prasarana kewilayahan Persentase usulan masyarakat untuk sarana prasarana di wilayah yang diakomodir Persentase pelaksanaan peningkatan sarana dan prasarana kewilayahan Persentase lembaga kemasyarakatan yang aktif Persentase Lembaga Kemasyarakatan yang aktif	100 % 100 % 75 % 75 % 95 % 96 %											

No	PROGRAM			KEGIATAN			SUB KEGIATAN			PLAFON ANGGARAN SEMENTARA (Rp)	PRAKIRAAN MAJU		KET	
	Program	Indikator Kinerja		Kegiatan	Indikator Kinerja		Sub Kegiatan	Indikator Kinerja			Lokasi Sub Kegiatan	N+1		N+2
		Hasil Program	Target Capaian		Keluaran Kegiatan	Target Capaian		Keluaran Sub Kegiatan	Target Capaian					
				7.01.03.2.02 Kegiatan Pemberdayaan Kelurahan	Jumlah Lembaga Kemasyarakatan yang Berpartisipasi dalam Forum Musyawarah Perencanaan Pembangunan di Kelurahan	6 Lembaga Kemasyarakatan	7.01.03.2.02.0001 Peningkatan Partisipasi Masyarakat dalam Forum Musyawarah Perencanaan Pembangunan di Kelurahan	Jumlah pembangunan sarana dan prasarana kewilayahan sesuai Perencanaan Jumlah pembangunan sarana dan prasarana kewilayahan sesuai Perencanaan Jumlah pembangunan sarana dan prasarana kewilayahan yang sesuai Perencanaan Jumlah unsur masyarakat yang berpartisipasi dalam pembangunan Jumlah unsur masyarakat yang berpartisipasi dalam Pembangunan Jumlah unsur masyarakat yang berpartisipasi dalam Pembangunan Jumlah unsur masyarakat yang berpartisipasi dalam Pembkoo angunan Jumlah usulan prioritas sarana prasarana yang diakomodir Jumlah usulan prioritas sarana prasarana yang diakomodir Jumlah usulan prioritas sarana prasarana yang diakomodir	558 unit 558 Unit 11 lokasi 9 unsur 12 Unsur 9 unsur 9 Unsur 11 Dokumen 740 usulan 740 Usulan	Kota Malang, Blimbing, Polowijen	19.150.000,00	24.500.000,00	0,00	

No	PROGRAM			KEGIATAN			SUB KEGIATAN			PLAFON ANGGARAN SEMENTARA (Rp)	PRAKIRAAN MAJU		KET	
	Program	Indikator Kinerja		Kegiatan	Indikator Kinerja		Sub Kegiatan	Indikator Kinerja			Lokasi Sub Kegiatan	N+1		N+2
		Hasil Program	Target Capaian		Keluaran Kegiatan	Target Capaian		Keluaran Sub Kegiatan	Target Capaian					
				7.01.03.2.02 Kegiatan Pe mberdayaan Kelurahan	Jumlah Sarana dan Prasarana Kelurahan yang Terbangun	80 Unit	7.01.03.2.02.0002 Pembangunan Sarana dan Prasarana Kelurahan	Jumlah pembangunan sarana dan prasarana kewilayahan sesuai Perencanaan Jumlah pembangunan sarana dan prasarana kewilayahan sesuai Perencanaan Jumlah pembangunan sarana dan prasarana kewilayahan yang sesuai Perencanaan Jumlah unsur masyarakat yang berpartisipasi dalam pembangunan Jumlah unsur masyarakat yang berpartisipasi dalam Pembangunan Jumlah unsur masyarakat yang berpartisipasi dalam Pembangunan Jumlah unsur masyarakat yang berpartisipasi dalam Pembkoo angunan Jumlah usulan prioritas sarana prasarana yang diakomodir Jumlah usulan prioritas sarana prasarana yang diakomodir Jumlah usulan prioritas sarana prasarana yang diakomodir	558 unit 558 Unit 11 lokasi 9 unsur 12 Unsur 9 unsur 9 Unsur 11 Dokumen 740 usulan 740 Usulan	Kota Malang, Blimbing, Polowijen	1.146.885.000,00	1.540.000.000,00	0,00	

No	PROGRAM			KEGIATAN			SUB KEGIATAN			PLAFON ANGGARAN SEMENTARA (Rp)	PRAKIRAAN MAJU		KET	
	Program	Indikator Kinerja		Kegiatan	Indikator Kinerja		Sub Kegiatan	Indikator Kinerja			Lokasi Sub Kegiatan	N+1		N+2
		Hasil Program	Target Capaian		Keluaran Kegiatan	Target Capaian		Keluaran Sub Kegiatan	Target Capaian					
				7.01.03.2.02 Kegiatan Pe mberdayaan Kelurahan	Jumlah Pokmas dan Ormas yang Melaksanakan Pemberdayaan Masyarakat di Kelurahan	3 Pokmas / Ormas	7.01.03.2.02.0003 Pemberdayaan Masyarakat di Kelurahan	Jumlah pembangunan sarana dan prasarana kewilayahan sesuai Perencanaan Jumlah pembangunan sarana dan prasarana kewilayahan sesuai Perencanaan Jumlah pembangunan sarana dan prasarana kewilayahan yang sesuai Perencanaan Jumlah unsur masyarakat yang berpartisipasi dalam pembangunan Jumlah unsur masyarakat yang berpartisipasi dalam Pembangunan Jumlah unsur masyarakat yang berpartisipasi dalam Pembangunan Jumlah unsur masyarakat yang berpartisipasi dalam Pembkoo rangunan Jumlah usulan prioritas sarana prasarana yang diakomodir Jumlah usulan prioritas sarana prasarana yang diakomodir Jumlah usulan prioritas sarana prasarana yang diakomodir	558 unit 558 Unit 11 lokasi 9 unsur 12 Unsur 9 unsur 9 Unsur 11 Dokumen 740 usulan 740 Usulan	Kota Malang, Blimbing, Polowijen	601.378.720,00	635.000.000,00	0,00	
				7.01.03.2.03 Pemberdaya an Lembaga Kemasyarak atan Tingkat Kecamatan	Jumlah Lembaga Kemasyarakatan yang Diselenggarakan	6 Lembaga K emasyarakatan	7.01.03.2.03.0001 Penyelenggaraan Lembaga Kemasyarakatan	Persentase peningkatan lembaga ekonomi dan Lembaga Kemasyarakatan yang aktif	96 %	Kota Malang, Blimbing, Polowijen	37.950.000,00	660.000.000,00	0,00	

No	PROGRAM			KEGIATAN			SUB KEGIATAN			PLAFON ANGGARAN SEMENTARA (Rp)	PRAKIRAAN MAJU		KET		
	Program	Indikator Kinerja		Kegiatan	Indikator Kinerja		Sub Kegiatan	Indikator Kinerja			Lokasi Sub Kegiatan	N+1		N+2	
		Hasil Program	Target Capaian		Keluaran Kegiatan	Target Capaian		Keluaran Sub Kegiatan	Target Capaian						
				7.01.03.2.06 Pemberdayaan dan Kesejahteraan Keluarga Tingkat Kecamatan dan Kelurahan	Jumlah Keluarga yang Mengikuti Peningkatan Kesadaran Keluarga dalam Membangun Kerja Sama antar-Keluarga, Warga, dan Kelompok Masyarakat	65 Keluarga	7.01.03.2.06.0002 Peningkatan Kesadaran Keluarga dalam Membangun Kerja Sama antar-Keluarga, Warga, dan Kelompok Masyarakat	Persentase Jumlah Keluarga yang mengikuti kegiatan Pemberdayaan dan Kesejahteraan Keluarga Tingkat Kecamatan dan Kelurahan Persentase Pelaksanaan Kegiatan Pemberdayaan dan Kesejahteraan Keluarga Tingkat Kecamatan dan Kelurahan	0,05 angka 100 %	Kota Malang, Blimbing, Polowijen	0,00	41.500.000,00	0,00		
				7.01.03.2.06 Pemberdayaan dan Kesejahteraan Keluarga Tingkat Kecamatan dan Kelurahan	Jumlah Keluarga yang Mengikuti Peningkatan Kesadaran Keluarga dalam Peningkatan Pendidikan dan Keterampilan untuk Mewujudkan Sumber Daya Manusia yang Berkualitas dan Berdaya Saing	65 Keluarga	7.01.03.2.06.0006 Peningkatan Kesadaran Keluarga dalam Peningkatan Pendidikan dan Keterampilan untuk Mewujudkan Sumber Daya Manusia yang Berkualitas dan Berdaya Saing	Persentase Jumlah Keluarga yang mengikuti kegiatan Pemberdayaan dan Kesejahteraan Keluarga Tingkat Kecamatan dan Kelurahan Persentase Pelaksanaan Kegiatan Pemberdayaan dan Kesejahteraan Keluarga Tingkat Kecamatan dan Kelurahan	0,05 angka 100 %	Kota Malang, Blimbing, Polowijen	15.550.000,00	55.000.000,00	0,00		
	<b>7.01.04 PROGRAM KOORDINASI KETENTRAMAN DAN KETERTIBAN UMUM</b>	Persentase wilayah RT yang termonitor keamanan dan ketertiban umum Persentase wilayah RT yang termonitor keamanan dan ketertiban umum Persentase Gangguan Ketentraman dan Ketertiban Umum yang Dapat Diselesaikan	100 % 933 RT 94 %												
				7.01.04.2.01 Koordinasi Upaya Penyelenggaraan Ketenteraman dan Ketertiban Umum	Jumlah Laporan Hasil Sinergitas dengan Kepolisian Negara Republik Indonesia, Tentara Nasional Indonesia dan Instansi Vertikal di Wilayah Kecamatan	12 Laporan	7.01.04.2.01.0001 Sinergitas dengan Kepolisian Negara Republik Indonesia, Tentara Nasional Indonesia dan Instansi Vertikal di Wilayah Kecamatan	Cakupan wilayah yang termonitoring (unit RT) Cakupan wilayah yang termonitoring (unit RT)	100 % 961 RT	Kota Malang, Blimbing, Polowijen	156.714.720,00	187.000.000,00	0,00		
	<b>7.01.02 PROGRAM PENYELENGGARAAN PEMERINTAHAN DAN PELAYANAN PUBLIK</b>	Persentase nilai Survei Kepuasan Masyarakat pelayanan kelurahan diatas 80 IKM Pelayanan PD	100 % 81,5 Angka												



No	PROGRAM			KEGIATAN			SUB KEGIATAN				PLAFON ANGGARAN SEMENTARA (Rp)	PRAKIRAAN MAJU		KET	
	Program	Indikator Kinerja		Kegiatan	Indikator Kinerja		Sub Kegiatan	Indikator Kinerja		Lokasi Sub Kegiatan		N+1	N+2		
		Hasil Program	Target Capaian		Keluaran Kegiatan	Target Capaian		Keluaran Sub Kegiatan	Target Capaian						
				7.01.02.2.01 Koordinasi Penyelenggaraan Kegiatan Pemerintahan di Tingkat Kecamatan	Jumlah Dokumen Peningkatan Efektifitas Kegiatan Pemerintahan di Tingkat Kecamatan	12 Dokumen	7.01.02.2.01.0002 Peningkatan Efektifitas Kegiatan Pemerintahan di Tingkat Kecamatan	Prosentase Penyelenggaraan Kegiatan Pemerintahan di Tingkat Kecamatan Prosentase Penyelenggaraan Kegiatan Pemerintahan di Tingkat Kecamatan Prosentase Penyelenggaraan Kegiatan Pemerintahan di Tingkat Kecamatan yang dilaksanakan sesuai ketentuan	100 % 100 % 100 %	Kota Malang, Blimbing, Arjosari	278.800.920,00	650.000.000,00	0,00		
				7.01.02.2.02 Penyelenggaraan Urusan Pemerintahan yang Tidak Dilaksanakan oleh Unit Kerja Perangkat Daerah yang Ada di Kecamatan	Jumlah Dokumen Perencanaan Kegiatan Pelayanan kepada Masyarakat di Kecamatan	2 Dokumen	7.01.02.2.02.0001 Perencanaan Kegiatan Pelayanan kepada Masyarakat di Kecamatan	Persentase Penyelenggaraan Urusan Pemerintahan yang Tidak Dilaksanakan oleh Unit Kerja Perangkat Daerah yang Ada di Kecamatan Prosentase Ketersediaan Dokumen Penyelenggaraan Urusan Pemerintahan yang Tidak Dilaksanakan oleh Unit Kerja Perangkat Daerah yang Ada di Kecamatan Prosentase Ketersediaan Dokumen Penyelenggaraan Urusan Pemerintahan yang Tidak Dilaksanakan oleh Unit Kerja Perangkat Daerah yang Ada di Kecamatan	85 % 100 % 100 %	Kota Malang, Blimbing, Arjosari	245.301.680,00	10.000.000,00	0,00		
	<b>7.01.03 PROGRAM PEM BERDAYAAN MASYARAKAT DESA DAN KELURAHAN</b>	Persentase pelaksanaan peningkatan sarana dan prasarana kewilayahan Persentase pelaksanaan peningkatan sarana dan prasarana kewilayahan Persentase usulan masyarakat untuk sarana prasarana di wilayah yang diakomodir Persentase Usulan Masyarakat untuk sarana prasarana di Wilayah yang diakomodir Persentase lembaga kemasyarakatan yang aktif Persentase Lembaga Kemasyarakatan yang aktif	100 % 100 % 75 % 75 % 95 % 96 %												

No	PROGRAM			KEGIATAN			SUB KEGIATAN			PLAFON ANGGARAN SEMENTARA (Rp)	PRAKIRAAN MAJU		KET	
	Program	Indikator Kinerja		Kegiatan	Indikator Kinerja		Sub Kegiatan	Indikator Kinerja			Lokasi Sub Kegiatan	N+1		N+2
		Hasil Program	Target Capaian		Keluaran Kegiatan	Target Capaian		Keluaran Sub Kegiatan	Target Capaian					
				7.01.03.2.02 Kegiatan Pemberdayaan Kelurahan	Jumlah Lembaga Kemasyarakatan yang Berpartisipasi dalam Forum Musyawarah Perencanaan Pembangunan di Kelurahan	6 Lembaga Kemasyarakatan	7.01.03.2.02.0001 Peningkatan Partisipasi Masyarakat dalam Forum Musyawarah Perencanaan Pembangunan di Kelurahan	Jumlah pembangunan sarana dan prasarana kewilayahan sesuai Perencanaan Jumlah unsur masyarakat yang berpartisipasi dalam pembangunan	558 Unit 9 unsur	Kota Malang, Blimbing, Arjosari	20.600.000,00	20.000.000,00	0,00	
				7.01.03.2.02 Kegiatan Pemberdayaan Kelurahan	Jumlah Sarana dan Prasarana Kelurahan yang Terbangun	15 Unit	7.01.03.2.02.0002 Pembangunan Sarana dan Prasarana Kelurahan	Jumlah pembangunan sarana dan prasarana kewilayahan sesuai Perencanaan Jumlah unsur masyarakat yang berpartisipasi dalam pembangunan	558 Unit 9 unsur	Kota Malang, Blimbing, Arjosari	571.195.000,00	660.000.000,00	0,00	
				7.01.03.2.02 Kegiatan Pemberdayaan Kelurahan	Jumlah Pokmas dan Ormas yang Melaksanakan Pemberdayaan Masyarakat di Kelurahan	3 Pokmas / Ormas	7.01.03.2.02.0003 Pemberdayaan Masyarakat di Kelurahan	Jumlah pembangunan sarana dan prasarana kewilayahan sesuai Perencanaan Jumlah unsur masyarakat yang berpartisipasi dalam pembangunan	558 Unit 9 unsur	Kota Malang, Blimbing, Arjosari	633.145.440,00	660.000.000,00	0,00	
				7.01.03.2.03 Pemberdayaan Lembaga Kemasyarakatan Tingkat Kecamatan	Jumlah Lembaga Kemasyarakatan yang Diselenggarakan	6 Lembaga Kemasyarakatan	7.01.03.2.03.0001 Penyelenggaraan Lembaga Kemasyarakatan	Persentase peningkatan lembaga ekonomi dan Lembaga Kemasyarakatan yang aktif Persentase peningkatan lembaga ekonomi dan Lembaga Kemasyarakatan yang aktif	96 % 96,50 %	Kota Malang, Blimbing, Arjosari	131.210.000,00	510.000.000,00	0,00	
				7.01.03.2.06 Pemberdayaan dan Kesejahteraan Keluarga Tingkat Kecamatan dan Kelurahan	Jumlah Keluarga yang Mengikuti Peningkatan Kesadaran Keluarga dalam Membangun Kerja Sama antar-Keluarga, Warga, dan Kelompok Masyarakat	30 Keluarga	7.01.03.2.06.0002 Peningkatan Kesadaran Keluarga dalam Membangun Kerja Sama antar-Keluarga, Warga, dan Kelompok Masyarakat	Persentase Jumlah Keluarga yang mengikuti kegiatan Pemberdayaan dan Kesejahteraan Keluarga Tingkat Kecamatan dan Kelurahan Persentase Pelaksanaan Kegiatan Pemberdayaan dan Kesejahteraan Keluarga Tingkat Kecamatan dan Kelurahan	0,05 angka 100 %	Kota Malang, Blimbing, Arjosari	11.500.000,00	50.000.000,00	0,00	

No	PROGRAM			KEGIATAN			SUB KEGIATAN				PLAFON ANGGARAN SEMENTARA (Rp)	PRAKIRAAN MAJU		KET	
	Program	Indikator Kinerja		Kegiatan	Indikator Kinerja		Sub Kegiatan	Indikator Kinerja		Lokasi Sub Kegiatan		N+1	N+2		
		Hasil Program	Target Capaian		Keluaran Kegiatan	Target Capaian		Keluaran Sub Kegiatan	Target Capaian						
				7.01.03.2.06 Pemberdayaan dan Kesejahteraan Keluarga Tingkat Kecamatan dan Kelurahan	Jumlah Keluarga yang Mengikuti Peningkatan Kesadaran Keluarga dalam Peningkatan Pendidikan dan Keterampilan untuk Mewujudkan Sumber Daya Manusia yang Berkualitas dan Berdaya Saing	30 Keluarga	7.01.03.2.06.0006 Peningkatan Kesadaran Keluarga dalam Peningkatan Pendidikan dan Keterampilan untuk Mewujudkan Sumber Daya Manusia yang Berkualitas dan Berdaya Saing	Persentase Jumlah Keluarga yang mengikuti kegiatan Pemberdayaan dan Kesejahteraan Keluarga Tingkat Kecamatan dan Kelurahan Persentase Pelaksanaan Kegiatan Pemberdayaan dan Kesejahteraan Keluarga Tingkat Kecamatan dan Kelurahan	0,05 angka 100 %	Kota Malang, Blimbing, Arjosari	15.000.000,00	50.000.000,00	0,00		
	<b>7.01.04 PROGRAM KOORDINASI KETENTRAMAN DAN KETERTIBAN UMUM</b>	Persentase wilayah RT yang termonitor keamanan dan ketertiban umum Persentase wilayah RT yang termonitor keamanan dan ketertiban umum Persentase gangguan ketentraman dan ketertiban umum yang dapat diselesaikan	100 % 933 RT 94 %												
				7.01.04.2.01 Koordinasi Upaya Penyelenggaraan Ketenteraman dan Ketertiban Umum	Jumlah Laporan Hasil Sinergitas dengan Kepolisian Negara Republik Indonesia, Tentara Nasional Indonesia dan Instansi Vertikal di Wilayah Kecamatan	12 Laporan	7.01.04.2.01.0001 Sinergitas dengan Kepolisian Negara Republik Indonesia, Tentara Nasional Indonesia dan Instansi Vertikal di Wilayah Kecamatan	Cakupan wilayah yang termonitoring (unit RT) Cakupan wilayah yang termonitoring (unit RT)	100 % 961 RT	Kota Malang, Blimbing, Arjosari	193.440.960,00	200.000.000,00	0,00		
	<b>7.01.02 PROGRAM PENYELENGGARAAN PEMERINTAHAN DAN PELAYANAN PUBLIK</b>	Persentase nilai Survei Kepuasan Masyarakat pelayanan kelurahan diatas 80 IKM Pelayanan PD	100 % 81,5 Angka												
				7.01.02.2.01 Koordinasi Penyelenggaraan Kegiatan Pemerintahan di Tingkat Kecamatan	Jumlah Dokumen Peningkatan Efektifitas Kegiatan Pemerintahan di Tingkat Kecamatan	12 Dokumen	7.01.02.2.01.0002 Peningkatan Efektifitas Kegiatan Pemerintahan di Tingkat Kecamatan	Prosentase Penyelenggaraan Kegiatan Pemerintahan di Tingkat Kecamatan Prosentase Penyelenggaraan Kegiatan Pemerintahan di Tingkat Kecamatan Prosentase Penyelenggaraan Kegiatan Pemerintahan di Tingkat Kecamatan yang dilaksanakan sesuai ketentuan	100 % 100 % 100 %	Kota Malang, Blimbing, Purwodadi	469.896.830,00	800.000.000,00	0,00		

No	PROGRAM			KEGIATAN			SUB KEGIATAN			PLAFON ANGGARAN SEMENTARA (Rp)	PRAKIRAAN MAJU		KET	
	Program	Indikator Kinerja		Kegiatan	Indikator Kinerja		Sub Kegiatan	Indikator Kinerja			Lokasi Sub Kegiatan	N+1		N+2
		Hasil Program	Target Capaian		Keluaran Kegiatan	Target Capaian		Keluaran Sub Kegiatan	Target Capaian					
				7.01.02.2.02 Penyelenggaraan Urusan Pemerintahan yang Tidak Dilaksanakan oleh Unit Kerja Perangkat Daerah yang Ada di Kecamatan	Jumlah Dokumen Perencanaan Kegiatan Pelayanan kepada Masyarakat di Kecamatan	3 Dokumen	7.01.02.2.02.0001 Perencanaan Kegiatan Pelayanan kepada Masyarakat di Kecamatan			Kota Malang, Blimbing, Purwodadi	677.278.970,00	28.500.000,00	0,00	
	<b>7.01.03 PROGRAM PEMBERDAYAAN MASYARAKAT DESA DAN KELURAHAN</b>	Persentase pelaksanaan peningkatan sarana dan prasarana kewilayahan Persentase pelaksanaan peningkatan sarana dan prasarana kewilayahan Persentase usulan masyarakat untuk sarana prasarana di wilayah yang diakomodir Persentase Usulan Masyarakat untuk sarana prasarana di Wilayah yang diakomodir Persentase lembaga kemasyarakatan yang aktif Persentase Lembaga Kemasyarakatan yang aktif	100 % 100 % 75 % 75 % 95 % 96 %											
				7.01.03.2.02 Kegiatan Pemberdayaan Kelurahan	Jumlah Lembaga Kemasyarakatan yang Berpartisipasi dalam Forum Musyawarah Perencanaan Pembangunan di Kelurahan	9 Lembaga Kemasyarakatan	7.01.03.2.02.0001 Peningkatan Partisipasi Masyarakat dalam Forum Musyawarah Perencanaan Pembangunan di Kelurahan	Jumlah pembangunan sarana dan prasarana kewilayahan yang sesuai Perencanaan	11 lokasi	Kota Malang, Blimbing, Purwodadi	17.530.000,00	30.000.000,00	0,00	
				7.01.03.2.02 Kegiatan Pemberdayaan Kelurahan	Jumlah Sarana dan Prasarana Kelurahan yang Terbangun	48 Unit	7.01.03.2.02.0002 Pembangunan Sarana dan Prasarana Kelurahan	Jumlah pembangunan sarana dan prasarana kewilayahan yang sesuai Perencanaan	11 lokasi	Kota Malang, Blimbing, Purwodadi	1.549.480.000,00	2.000.000.000,00	0,00	
				7.01.03.2.02 Kegiatan Pemberdayaan Kelurahan	Jumlah Pokmas dan Ormas yang Melaksanakan Pemberdayaan Masyarakat di Kelurahan	1 Pokmas / Ormas	7.01.03.2.02.0003 Pemberdayaan Masyarakat di Kelurahan	Jumlah pembangunan sarana dan prasarana kewilayahan yang sesuai Perencanaan	11 lokasi	Kota Malang, Blimbing, Purwodadi	725.168.400,00	800.000.000,00	0,00	
				7.01.03.2.03 Pemberdayaan Lembaga Kemasyarakatan Tingkat Kecamatan	Jumlah Lembaga Kemasyarakatan yang Diselenggarakan	9 Lembaga Kemasyarakatan	7.01.03.2.03.0001 Penyelenggaraan Lembaga Kemasyarakatan	Persentase peningkatan lembaga ekonomi dan Lembaga Kemasyarakatan yang aktif Persentase peningkatan lembaga ekonomi dan Lembaga Kemasyarakatan yang aktif	96 % 96,50 %	Kota Malang, Blimbing, Purwodadi	165.480.000,00	950.000.000,00	0,00	

No	PROGRAM			KEGIATAN			SUB KEGIATAN			PLAFON ANGGARAN SEMENTARA (Rp)	PRAKIRAAN MAJU		KET	
	Program	Indikator Kinerja		Kegiatan	Indikator Kinerja		Sub Kegiatan	Indikator Kinerja			Lokasi Sub Kegiatan	N+1		N+2
		Hasil Program	Target Capaian		Keluaran Kegiatan	Target Capaian		Keluaran Sub Kegiatan	Target Capaian					
				7.01.03.2.06 Pemberdayaan dan Kesejahteraan Keluarga Tingkat Kecamatan dan Kelurahan	Jumlah Keluarga yang Mengikuti Peningkatan Kesadaran Keluarga dalam Membangun Kerja Sama antar-Keluarga, Warga, dan Kelompok Masyarakat	50 Keluarga	7.01.03.2.06.0002 Peningkatan Kesadaran Keluarga dalam Membangun Kerja Sama antar-Keluarga, Warga, dan Kelompok Masyarakat			Kota Malang, Blimbing, Purwodadi	25.000.000,00	50.000.000,00	0,00	
				7.01.03.2.06 Pemberdayaan dan Kesejahteraan Keluarga Tingkat Kecamatan dan Kelurahan	Jumlah Keluarga yang Mengikuti Peningkatan Kesadaran Keluarga dalam Peningkatan Pendidikan dan Keterampilan untuk Mewujudkan Sumber Daya Manusia yang Berkualitas dan Berdaya Saing	50 Keluarga	7.01.03.2.06.0006 Peningkatan Kesadaran Keluarga dalam Peningkatan Pendidikan dan Keterampilan untuk Mewujudkan Sumber Daya Manusia yang Berkualitas dan Berdaya Saing			Kota Malang, Blimbing, Purwodadi	25.000.000,00	50.000.000,00	0,00	
	<b>7.01.04 PROGRAM KOORDINASI KETENTRAMAN DAN KETERTIBAN UMUM</b>	Persentase wilayah RT yang termonitor keamanan dan ketertiban umum Persentase wilayah RT yang termonitor keamanan dan ketertiban umum Persentase gangguan ketentraman dan ketertiban umum yang dapat diselesaikan	100 % 933 RT 94 %											
				7.01.04.2.01 Koordinasi Upaya Penyelenggaraan Ketenteraman dan Ketertiban Umum	Jumlah Laporan Hasil Sinergitas dengan Kepolisian Negara Republik Indonesia, Tentara Nasional Indonesia dan Instansi Vertikal di Wilayah Kecamatan	12 Laporan	7.01.04.2.01.0001 Sinergitas dengan Kepolisian Negara Republik Indonesia, Tentara Nasional Indonesia dan Instansi Vertikal di Wilayah Kecamatan	Cakupan wilayah yang termonitoring (unit RT)	100 % 961 RT	Kota Malang, Blimbing, Purwodadi	274.342.800,00	300.000.000,00	0,00	
	<b>7.01.02 PROGRAM PENYELENGGARAAN PEMERINTAHAN DAN PELAYANAN PUBLIK</b>	Persentase nilai Survei Kepuasan Masyarakat pelayanan kelurahan diatas 80	100 %											
				7.01.02.2.01 Koordinasi Penyelenggaraan Kegiatan Pemerintahan di Tingkat Kecamatan	Jumlah Dokumen Peningkatan Efektifitas Kegiatan Pemerintahan di Tingkat Kecamatan	12 Dokumen	7.01.02.2.01.0002 Peningkatan Efektifitas Kegiatan Pemerintahan di Tingkat Kecamatan	Prosentase Penyelenggaraan Kegiatan Pemerintahan di Tingkat Kecamatan	100 %	Kota Malang, Blimbing, Pandanwangi	506.724.320,00	0,00	0,00	

No	PROGRAM			KEGIATAN			SUB KEGIATAN			PLAFON ANGGARAN SEMENTARA (Rp)	PRAKIRAAN MAJU		KET	
	Program	Indikator Kinerja		Kegiatan	Indikator Kinerja		Sub Kegiatan	Indikator Kinerja			Lokasi Sub Kegiatan	N+1		N+2
		Hasil Program	Target Capaian		Keluaran Kegiatan	Target Capaian		Keluaran Sub Kegiatan	Target Capaian					
				7.01.02.2.02 Penyelenggaraan Urusan Pemerintahan yang Tidak Dilaksanakan oleh Unit Kerja Perangkat Daerah yang Ada di Kecamatan	Jumlah Dokumen Perencanaan Kegiatan Pelayanan kepada Masyarakat di Kecamatan	3 Dokumen	7.01.02.2.02.0001 Perencanaan Kegiatan Pelayanan kepada Masyarakat di Kecamatan	Persentase Penyelenggaraan Urusan Pemerintahan yang Tidak Dilaksanakan oleh Unit Kerja Perangkat Daerah yang Ada di Kecamatan Persentase Ketersediaan Dokumen Penyelenggaraan Urusan Pemerintahan yang Tidak Dilaksanakan oleh Unit Kerja Perangkat Daerah yang Ada di Kecamatan	85 % 100 % 100 %	Kota Malang, Blimbing, Pandanwangi	956.787.360,00	0,00	0,00	
	<b>7.01.03 PROGRAM PEM BERDAYAAN MASYARAKAT DESA DAN KELURAHAN</b>	Persentase pelaksanaan peningkatan sarana dan prasarana kewilayahan Persentase pelaksanaan peningkatan sarana dan prasarana kewilayahan Persentase Usulan Masyarakat untuk sarana prasarana di Wilayah yang diakomodir Persentase pelaksanaan peningkatan sarana dan prasarana kewilayahan Persentase lembaga kemasyarakatan yang aktif Persentase Lembaga Kemasyarakatan yang aktif	100 % 100 % 75 % 75 % 95 % 96 %											

No	PROGRAM			KEGIATAN			SUB KEGIATAN			PLAFON ANGGARAN SEMENTARA (Rp)	PRAKIRAAN MAJU		KET	
	Program	Indikator Kinerja		Kegiatan	Indikator Kinerja		Sub Kegiatan	Indikator Kinerja			Lokasi Sub Kegiatan	N+1		N+2
		Hasil Program	Target Capaian		Keluaran Kegiatan	Target Capaian		Keluaran Sub Kegiatan	Target Capaian					
				7.01.03.2.02 Kegiatan Pemberdayaan Kelurahan	Jumlah Lembaga Kemasyarakatan yang Berpartisipasi dalam Forum Musyawarah Perencanaan Pembangunan di Desa	9 Lembaga Kemasyarakatan	7.01.03.2.02.0001 Peningkatan Partisipasi Masyarakat dalam Forum Musyawarah Perencanaan Pembangunan di Kelurahan	Jumlah pembangunan sarana dan prasarana kewilayahan sesuai Perencanaan Jumlah pembangunan sarana dan prasarana kewilayahan sesuai Perencanaan Jumlah pembangunan sarana dan prasarana kewilayahan yang sesuai Perencanaan Jumlah unsur masyarakat yang berpartisipasi dalam pembangunan Jumlah unsur masyarakat yang berpartisipasi dalam Pembangunan Jumlah unsur masyarakat yang berpartisipasi dalam Pembangunan Jumlah unsur masyarakat yang berpartisipasi dalam Pembkoo angunan Jumlah usulan prioritas sarana prasarana yang diakomodir Jumlah usulan prioritas sarana prasarana yang diakomodir Jumlah usulan prioritas sarana prasarana yang diakomodir	558 unit 558 Unit 11 lokasi 9 unsur 12 Unsur 9 unsur 9 Unsur 11 Dokumen 740 usulan 740 Usulan	Kota Malang, Blimbing, Pandanwangi	19.355.000,00	0,00	0,00	

No	PROGRAM			KEGIATAN			SUB KEGIATAN			PLAFON ANGGARAN SEMENTARA (Rp)	PRAKIRAAN MAJU		KET	
	Program	Indikator Kinerja		Kegiatan	Indikator Kinerja		Sub Kegiatan	Indikator Kinerja			Lokasi Sub Kegiatan	N+1		N+2
		Hasil Program	Target Capaian		Keluaran Kegiatan	Target Capaian		Keluaran Sub Kegiatan	Target Capaian					
				7.01.03.2.02 Kegiatan Pe mberdayaan Kelurahan	Jumlah Sarana dan Prasarana Kelurahan yang Terbangun	110 Unit	7.01.03.2.02.0002 Pembangunan Sarana dan Prasarana Kelurahan	Jumlah pembangunan sarana dan prasarana kewilayahan sesuai Perencanaan Jumlah pembangunan sarana dan prasarana kewilayahan sesuai Perencanaan Jumlah pembangunan sarana dan prasarana kewilayahan yang sesuai Perencanaan Jumlah unsur masyarakat yang berpartisipasi dalam pembangunan Jumlah unsur masyarakat yang berpartisipasi dalam Pembangunan Jumlah unsur masyarakat yang berpartisipasi dalam Pembangunan Jumlah unsur masyarakat yang berpartisipasi dalam Pembkoo angunan Jumlah usulan prioritas sarana prasarana yang diakomodir Jumlah usulan prioritas sarana prasarana yang diakomodir Jumlah usulan prioritas sarana prasarana yang diakomodir	558 unit 558 Unit 11 lokasi 9 unsur 12 Unsur 9 unsur 9 Unsur 11 Dokumen 740 usulan 740 Usulan	Kota Malang, Blimbing, Pandanwangi	2.123.730.000,00	0,00	0,00	



No	PROGRAM			KEGIATAN			SUB KEGIATAN			PLAFON ANGGARAN SEMENTARA (Rp)	PRAKIRAAN MAJU		KET	
	Program	Indikator Kinerja		Kegiatan	Indikator Kinerja		Sub Kegiatan	Indikator Kinerja			Lokasi Sub Kegiatan	N+1		N+2
		Hasil Program	Target Capaian		Keluaran Kegiatan	Target Capaian		Keluaran Sub Kegiatan	Target Capaian					
				7.01.03.2.02 Kegiatan Pe mberdayaan Kelurahan	Jumlah Pokmas dan Ormas yang Melaksanakan Pemberdayaan Masyarakat di Kelurahan	9 Lembaga Pokmas / Ormas	7.01.03.2.02.0003 Pemberdayaan Masyarakat di Kelurahan	Jumlah pembangunan sarana dan prasarana kewilayahan sesuai Perencanaan Jumlah pembangunan sarana dan prasarana kewilayahan sesuai Perencanaan Jumlah pembangunan sarana dan prasarana kewilayahan yang sesuai Perencanaan Jumlah unsur masyarakat yang berpartisipasi dalam pembangunan Jumlah unsur masyarakat yang berpartisipasi dalam Pembangunan Jumlah unsur masyarakat yang berpartisipasi dalam Pembangunan Jumlah unsur masyarakat yang berpartisipasi dalam Pembkoo rangunan Jumlah usulan prioritas sarana prasarana yang diakomodir Jumlah usulan prioritas sarana prasarana yang diakomodir Jumlah usulan prioritas sarana prasarana yang diakomodir	558 unit 558 Unit 11 lokasi 9 unsur 12 Unsur 9 unsur 9 Unsur 11 Dokumen 740 usulan 740 Usulan	Kota Malang, Blimbing, Pandanwangi	1.207.875.840,00	0,00	0,00	
				7.01.03.2.03 Pemberdaya an Lembaga Kemasyarakatan Tingkat Kecamatan	Jumlah Lembaga Kemasyarakatan yang Diselenggarakan	9 Lembaga Lembaga Ke masyarakata n	7.01.03.2.03.0001 Penyelenggaraan Lembaga Kemasyarakatan	Persentase peningkatan lembaga ekonomi dan Lembaga Kemasyarakatan yang aktif Persentase peningkatan lembaga ekonomi dan Lembaga Kemasyarakatan yang aktif	96 % 96,50 %	Kota Malang, Blimbing, Pandanwangi	24.000.000,00	0,00	0,00	

No	PROGRAM			KEGIATAN			SUB KEGIATAN			PLAFON ANGGARAN SEMENTARA (Rp)	PRAKIRAAN MAJU		KET		
	Program	Indikator Kinerja		Kegiatan	Indikator Kinerja		Sub Kegiatan	Indikator Kinerja			Lokasi Sub Kegiatan	N+1		N+2	
		Hasil Program	Target Capaian		Keluaran Kegiatan	Target Capaian		Keluaran Sub Kegiatan	Target Capaian						
				7.01.03.2.06 Pemberdayaan dan Kesejahteraan Keluarga Tingkat Kecamatan dan Kelurahan	Jumlah Keluarga yang Mengikuti Peningkatan Kesadaran Keluarga dalam Membangun Kerja Sama antar-Keluarga, Warga, dan Kelompok Masyarakat	100 Keluarga	7.01.03.2.06.0002 Peningkatan Kesadaran Keluarga dalam Membangun Kerja Sama antar-Keluarga, Warga, dan Kelompok Masyarakat	Persentase Jumlah Keluarga yang mengikuti kegiatan Pemberdayaan dan Kesejahteraan Keluarga Tingkat Kecamatan dan Kelurahan Persentase Pelaksanaan Kegiatan Pemberdayaan dan Kesejahteraan Keluarga Tingkat Kecamatan dan Kelurahan	0,05 angka 100 %	Kota Malang, Blimbing, Pandanwangi	44.400.000,00	0,00	0,00		
				7.01.03.2.06 Pemberdayaan dan Kesejahteraan Keluarga Tingkat Kecamatan dan Kelurahan	Jumlah Keluarga yang Mengikuti Peningkatan Kesadaran Keluarga dalam Peningkatan Pendidikan dan Keterampilan untuk Mewujudkan Sumber Daya Manusia yang Berkualitas dan Berdaya Saing	100 Keluarga	7.01.03.2.06.0006 Peningkatan Kesadaran Keluarga dalam Peningkatan Pendidikan dan Keterampilan untuk Mewujudkan Sumber Daya Manusia yang Berkualitas dan Berdaya Saing	Persentase Jumlah Keluarga yang mengikuti kegiatan Pemberdayaan dan Kesejahteraan Keluarga Tingkat Kecamatan dan Kelurahan Persentase Pelaksanaan Kegiatan Pemberdayaan dan Kesejahteraan Keluarga Tingkat Kecamatan dan Kelurahan	0,05 angka 100 %	Kota Malang, Blimbing, Pandanwangi	11.200.000,00	0,00	0,00		
	<b>7.01.04 PROGRAM KOORDINASI KETENTRAMAN DAN KETERTIBAN UMUM</b>	Persentase wilayah RT yang termonitor keamanan dan ketertiban umum Persentase wilayah RT yang termonitor keamanan dan ketertiban umum Persentase gangguan ketentraman dan ketertiban umum yang dapat diselesaikan	100 % 933 RT 94 %												
				7.01.04.2.01 Koordinasi Upaya Penyelenggaraan Ketenteraman dan Ketertiban Umum	Jumlah Laporan Hasil Sinergitas dengan Kepolisian Negara Republik Indonesia, Tentara Nasional Indonesia dan Instansi Vertikal di Wilayah Kecamatan	12 Laporan	7.01.04.2.01.0001 Sinergitas dengan Kepolisian Negara Republik Indonesia, Tentara Nasional Indonesia dan Instansi Vertikal di Wilayah Kecamatan	Cakupan wilayah yang termonitoring (unit RT) Cakupan wilayah yang termonitoring (unit RT)	100 % 961 RT	Kota Malang, Blimbing, Pandanwangi	385.554.480,00	0,00	0,00		
	<b>7.01.02 PROGRAM PENYELENGGARAAN PEMERINTAHAN DAN PELAYANAN PUBLIK</b>	Persentase nilai Survei Kepuasan Masyarakat pelayanan kelurahan diatas 80 IKM Pelayanan PD	100 % 81,5 Angka												

No	PROGRAM			KEGIATAN			SUB KEGIATAN				PLAFON ANGGARAN SEMENTARA (Rp)	PRAKIRAAN MAJU		KET
	Program	Indikator Kinerja		Kegiatan	Indikator Kinerja		Sub Kegiatan	Indikator Kinerja		Lokasi Sub Kegiatan		N+1	N+2	
		Hasil Program	Target Capaian		Keluaran Kegiatan	Target Capaian		Keluaran Sub Kegiatan	Target Capaian					
				7.01.02.2.01 Koordinasi Penyelenggaraan Kegiatan Pemerintahan di Tingkat Kecamatan	Jumlah Dokumen Peningkatan Efektifitas Kegiatan Pemerintahan di Tingkat Kecamatan	12 dokumen Dokumen	7.01.02.2.01.0002 Peningkatan Efektifitas Kegiatan Pemerintahan di Tingkat Kecamatan	Prosentase Penyelenggaraan Kegiatan Pemerintahan di Tingkat Kecamatan	100 % 100 % 100 %	Kota Malang, Blimbing, Purwantoro	472.391.080,00	800.000.000,00	0,00	
				7.01.02.2.02 Penyelenggaraan Urusan Pemerintahan yang Tidak Dilaksanakan oleh Unit Kerja Perangkat Daerah yang Ada di Kecamatan	Jumlah Dokumen Perencanaan Kegiatan Pelayanan kepada Masyarakat di Kecamatan	3 Dokumen	7.01.02.2.02.0001 Perencanaan Kegiatan Pelayanan kepada Masyarakat di Kecamatan	Persentase Penyelenggaraan Urusan Pemerintahan yang Tidak Dilaksanakan oleh Unit Kerja Perangkat Daerah yang Ada di Kecamatan	85 % 100 % 100 %	Kota Malang, Blimbing, Purwantoro	1.226.187.840,00	30.000.000,00	0,00	
	<b>7.01.03 PROGRAM PEM BERDAYAAN MASYARAKAT DESA DAN KELURAHAN</b>	Persentase pelaksanaan peningkatan sarana dan prasarana kewilayahan Persentase pelaksanaan peningkatan sarana dan prasarana kewilayahan Persentase usulan masyarakat untuk sarana prasarana di wilayah yang diakomodir Persentase pelaksanaan peningkatan sarana dan prasarana kewilayahan Persentase lembaga kemasyarakatan yang aktif Persentase Lembaga Kemasyarakatan yang aktif	100 % 100 % 75 % 75 % 95 % 96 %											

No	PROGRAM			KEGIATAN			SUB KEGIATAN			PLAFON ANGGARAN SEMENTARA (Rp)	PRAKIRAAN MAJU		KET	
	Program	Indikator Kinerja		Kegiatan	Indikator Kinerja		Sub Kegiatan	Indikator Kinerja			Lokasi Sub Kegiatan	N+1		N+2
		Hasil Program	Target Capaian		Keluaran Kegiatan	Target Capaian		Keluaran Sub Kegiatan	Target Capaian					
				7.01.03.2.02 Kegiatan Pemberdayaan Kelurahan	Jumlah Lembaga Kemasyarakatan yang Berpartisipasi dalam Forum Musyawarah Perencanaan Pembangunan di Kelurahan	9 Lembaga Kemasyarakatan	7.01.03.2.02.0001 Peningkatan Partisipasi Masyarakat dalam Forum Musyawarah Perencanaan Pembangunan di Kelurahan	Jumlah pembangunan sarana dan prasarana kewilayahan sesuai Perencanaan Jumlah pembangunan sarana dan prasarana kewilayahan sesuai Perencanaan Jumlah pembangunan sarana dan prasarana kewilayahan yang sesuai Perencanaan Jumlah unsur masyarakat yang berpartisipasi dalam pembangunan Jumlah unsur masyarakat yang berpartisipasi dalam pembangunan Jumlah unsur masyarakat yang berpartisipasi dalam pembangunan Jumlah unsur masyarakat yang berpartisipasi dalam Pembkoo angunan Jumlah usulan prioritas sarana prasarana yang diakomodir Jumlah usulan prioritas sarana prasarana yang diakomodir Jumlah usulan prioritas sarana prasarana yang diakomodir	558 unit 558 Unit 11 lokasi 9 unsur 12 Unsur 9 unsur 9 Unsur 11 Dokumen 740 usulan 740 Usulan	Kota Malang, Blimbing, Purwantoro	20.925.000,00	30.000.000,00	0,00	

No	PROGRAM			KEGIATAN			SUB KEGIATAN			PLAFON ANGGARAN SEMENTARA (Rp)	PRAKIRAAN MAJU		KET	
	Program	Indikator Kinerja		Kegiatan	Indikator Kinerja		Sub Kegiatan	Indikator Kinerja			Lokasi Sub Kegiatan	N+1		N+2
		Hasil Program	Target Capaian		Keluaran Kegiatan	Target Capaian		Keluaran Sub Kegiatan	Target Capaian					
				7.01.03.2.02 Kegiatan Pe mberdayaan Kelurahan	Jumlah Sarana dan Prasarana Kelurahan yang Terbangun	114 Unit	7.01.03.2.02.0002 Pembangunan Sarana dan Prasarana Kelurahan	Jumlah pembangunan sarana dan prasarana kewilayahan sesuai Perencanaan Jumlah pembangunan sarana dan prasarana kewilayahan sesuai Perencanaan Jumlah pembangunan sarana dan prasarana kewilayahan yang sesuai Perencanaan Jumlah unsur masyarakat yang berpartisipasi dalam pembangunan Jumlah unsur masyarakat yang berpartisipasi dalam Pembangunan Jumlah unsur masyarakat yang berpartisipasi dalam Pembangunan Jumlah unsur masyarakat yang berpartisipasi dalam Pembkoo angunan Jumlah usulan prioritas sarana prasarana yang diakomodir Jumlah usulan prioritas sarana prasarana yang diakomodir Jumlah usulan prioritas sarana prasarana yang diakomodir	558 unit 558 Unit 11 lokasi 9 unsur 12 Unsur 9 unsur 9 Unsur 11 Dokumen 740 usulan 740 Usulan	Kota Malang, Blimbing, Purwantoro	2.978.529.000,00	3.500.000.000,00	0,00	

No	PROGRAM			KEGIATAN			SUB KEGIATAN			PLAFON ANGGARAN SEMENTARA (Rp)	PRAKIRAAN MAJU		KET	
	Program	Indikator Kinerja		Kegiatan	Indikator Kinerja		Sub Kegiatan	Indikator Kinerja			Lokasi Sub Kegiatan	N+1		N+2
		Hasil Program	Target Capaian		Keluaran Kegiatan	Target Capaian		Keluaran Sub Kegiatan	Target Capaian					
				7.01.03.2.02 Kegiatan Pemberdayaan Kelurahan	Jumlah Pokmas dan Ormas yang Melaksanakan Pemberdayaan Masyarakat di Kelurahan	9 Pokmas / Ormas	7.01.03.2.02.0003 Pemberdayaan Masyarakat di Kelurahan	Jumlah pembangunan sarana dan prasarana kewilayahan sesuai Perencanaan Jumlah pembangunan sarana dan prasarana kewilayahan sesuai Perencanaan Jumlah pembangunan sarana dan prasarana kewilayahan yang sesuai Perencanaan Jumlah unsur masyarakat yang berpartisipasi dalam pembangunan Jumlah unsur masyarakat yang berpartisipasi dalam pembangunan Jumlah unsur masyarakat yang berpartisipasi dalam pembangunan Jumlah unsur masyarakat yang berpartisipasi dalam Pembkoo angunan Jumlah usulan prioritas sarana prasarana yang diakomodir Jumlah usulan prioritas sarana prasarana yang diakomodir Jumlah usulan prioritas sarana prasarana yang diakomodir	558 unit 558 Unit 11 lokasi 9 unsur 12 Unsur 9 unsur 9 Unsur 11 Dokumen 740 usulan 740 Usulan	Kota Malang, Blimbing, Purwantoro	1.302.725.120,00	1.500.000.000,00	0,00	
				7.01.03.2.03 Pemberdayaan Lembaga Kemasyarakatan Tingkat Kecamatan	Jumlah Lembaga Kemasyarakatan yang Diselenggarakan	9 Lembaga Kemasyarakatan	7.01.03.2.03.0001 Penyelenggaraan Lembaga Kemasyarakatan	Persentase peningkatan lembaga ekonomi dan Lembaga Kemasyarakatan yang aktif	96,50 %	Kota Malang, Blimbing, Purwantoro	120.885.000,00	1.500.000.000,00	0,00	
				7.01.03.2.06 Pemberdayaan dan Kesejahteraan Keluarga Tingkat Kecamatan dan Kelurahan	Jumlah Keluarga yang Mengikuti Peningkatan Kesadaran Keluarga dalam Membangun Kerja Sama antar-Keluarga, Warga, dan Kelompok Masyarakat	50 Keluarga	7.01.03.2.06.0002 Peningkatan Kesadaran Keluarga dalam Membangun Kerja Sama antar-Keluarga, Warga, dan Kelompok Masyarakat	Persentase Jumlah Keluarga yang mengikuti kegiatan Pemberdayaan dan Kesejahteraan Keluarga Tingkat Kecamatan dan Kelurahan	0,05 angka	Kota Malang, Blimbing, Purwantoro	53.580.000,00	50.000.000,00	0,00	

No	PROGRAM			KEGIATAN			SUB KEGIATAN				PLAFON ANGGARAN SEMENTARA (Rp)	PRAKIRAAN MAJU		KET
	Program	Indikator Kinerja		Kegiatan	Indikator Kinerja		Sub Kegiatan	Indikator Kinerja		Lokasi Sub Kegiatan		N+1	N+2	
		Hasil Program	Target Capaian		Keluaran Kegiatan	Target Capaian		Keluaran Sub Kegiatan	Target Capaian					
				7.01.03.2.06 PEMBERDAYAAN dan KESAJAHTERAAN Keluarga Tingkat Kecamatan dan Kelurahan	Jumlah Keluarga yang Mengikuti Peningkatan Kesadaran Keluarga dalam Peningkatan Pendidikan dan Keterampilan untuk Mewujudkan Sumber Daya Manusia yang Berkualitas dan Berdaya Saing	50 Keluarga	7.01.03.2.06.0006 Peningkatan Kesadaran Keluarga dalam Peningkatan Pendidikan dan Keterampilan untuk Mewujudkan Sumber Daya Manusia yang Berkualitas dan Berdaya Saing	Persentase Jumlah Keluarga yang mengikuti kegiatan Pemberdayaan dan Kesejahteraan Keluarga Tingkat Kecamatan dan Kelurahan	0,05 angka	Kota Malang, Blimbing, Purwantoro	20.040.000,00	50.000.000,00	0,00	
	<b>7.01.04 PROGRAM KOORDINASI KETENTRAMAN DAN KETERTIBAN UMUM</b>	Persentase wilayah RT yang termonitor keamanan dan ketertiban umum Persentase wilayah RT yang termonitor keamanan dan ketertiban umum Persentase gangguan ketentraman dan ketertiban umum yang dapat diselesaikan	100 % 933 RT 94 %											
				7.01.04.2.01 Koordinasi Upaya Penyelenggaraan Ketenteraman dan Ketertiban Umum	Jumlah Laporan Hasil Sinergitas dengan Kepolisian Negara Republik Indonesia, Tentara Nasional Indonesia dan Instansi Vertikal di Wilayah Kecamatan	12 Laporan	7.01.04.2.01.0001 Sinergitas dengan Kepolisian Negara Republik Indonesia, Tentara Nasional Indonesia dan Instansi Vertikal di Wilayah Kecamatan	Cakupan wilayah yang termonitoring (unit RT) Cakupan wilayah yang termonitoring (unit RT)	100 % 961 RT	Kota Malang, Blimbing, Purwantoro	420.252.960,00	450.000.000,00	0,00	
	<b>7.01.02 PROGRAM PENYELENGGARAAN PEMERINTAHAN DAN PELAYANAN PUBLIK</b>	Persentase nilai Survei Kepuasan Masyarakat pelayanan kelurahan diatas 80 IKM Pelayanan PD	100 % 81,5 Angka											
				7.01.02.2.01 Koordinasi Penyelenggaraan Kegiatan Pemerintahan di Tingkat Kecamatan	Jumlah Dokumen Peningkatan Efektifitas Kegiatan Pemerintahan di Tingkat Kecamatan	12 Dokumen	7.01.02.2.01.0002 Peningkatan Efektifitas Kegiatan Pemerintahan di Tingkat Kecamatan	Prosentase Penyelenggaraan Kegiatan Pemerintahan di Tingkat Kecamatan Prosentase Penyelenggaraan Kegiatan Pemerintahan di Tingkat Kecamatan Prosentase Penyelenggaraan Kegiatan Pemerintahan di Tingkat Kecamatan yang dilaksanakan sesuai ketentuan	100 % 100 % 100 %	Kota Malang, Blimbing, Bunulrejo	478.564.280,00	700.000.000,00	0,00	

No	PROGRAM			KEGIATAN			SUB KEGIATAN				PLAFON ANGGARAN SEMENTARA (Rp)	PRAKIRAAN MAJU		KET
	Program	Indikator Kinerja		Kegiatan	Indikator Kinerja		Sub Kegiatan	Indikator Kinerja		Lokasi Sub Kegiatan		N+1	N+2	
		Hasil Program	Target Capaian		Keluaran Kegiatan	Target Capaian		Keluaran Sub Kegiatan	Target Capaian					
				7.01.02.2.02 Penyelenggaraan Urusan Pemerintahan yang Tidak Dilaksanakan oleh Unit Kerja Perangkat Daerah yang Ada di Kecamatan	Jumlah Dokumen Perencanaan Kegiatan Pelayanan kepada Masyarakat di Kecamatan	2 Dokumen	7.01.02.2.02.0001 Perencanaan Kegiatan Pelayanan kepada Masyarakat di Kecamatan	Prosentase Ketersediaan Dokumen Penyelenggaraan Urusan Pemerintahan yang Tidak Dilaksanakan oleh Unit Kerja Perangkat Daerah yang Ada di Kecamatan	100 %	Kota Malang, Blimbing, Bunulrejo	1.060.757.280,00	19.150.000,00	0,00	
	<b>7.01.03 PROGRAM PEM BERDAYAAN MASYARAKAT DESA DAN KELURAHAN</b>	Persentase pelaksanaan peningkatan sarana dan prasarana kewilayahan Persentase pelaksanaan peningkatan sarana dan prasarana kewilayahan Persentase Usulan Masyarakat untuk sarana prasarana di Wilayah yang diakomodir Persentase pelaksanaan peningkatan sarana dan prasarana kewilayahan Persentase lembaga kemasyarakatan yang aktif Persentase Lembaga Kemasyarakatan yang aktif	100 % 100 % 75 % 75 % 95 % 96 %											



No	PROGRAM			KEGIATAN			SUB KEGIATAN			PLAFON ANGGARAN SEMENTARA (Rp)	PRAKIRAAN MAJU		KET	
	Program	Indikator Kinerja		Kegiatan	Indikator Kinerja		Sub Kegiatan	Indikator Kinerja			Lokasi Sub Kegiatan	N+1		N+2
		Hasil Program	Target Capaian		Keluaran Kegiatan	Target Capaian		Keluaran Sub Kegiatan	Target Capaian					
				7.01.03.2.02 Kegiatan Pemberdayaan Kelurahan	Jumlah Lembaga Kemasyarakatan yang Berpartisipasi dalam Forum Musyawarah Perencanaan Pembangunan di Kelurahan	9 Lembaga Kemasyarakatan	7.01.03.2.02.0001 Peningkatan Partisipasi Masyarakat dalam Forum Musyawarah Perencanaan Pembangunan di Kelurahan	Jumlah pembangunan sarana dan prasarana kewilayahan sesuai Perencanaan Jumlah pembangunan sarana dan prasarana kewilayahan sesuai Perencanaan Jumlah pembangunan sarana dan prasarana kewilayahan yang sesuai Perencanaan Jumlah unsur masyarakat yang berpartisipasi dalam pembangunan Jumlah unsur masyarakat yang berpartisipasi dalam Pembangunan Jumlah unsur masyarakat yang berpartisipasi dalam Pembangunan Jumlah unsur masyarakat yang berpartisipasi dalam Pembkoo angunan Jumlah usulan prioritas sarana prasarana yang diakomodir Jumlah usulan prioritas sarana prasarana yang diakomodir Jumlah usulan prioritas sarana prasarana yang diakomodir	558 unit 558 Unit 11 lokasi 9 unsur 12 Unsur 9 unsur 9 Unsur 11 Dokumen 740 usulan 740 Usulan	Kota Malang, Blimbing, Bunulrejo	12.700.000,00	28.150.000,00	0,00	

No	PROGRAM			KEGIATAN			SUB KEGIATAN			PLAFON ANGGARAN SEMENTARA (Rp)	PRAKIRAAN MAJU		KET	
	Program	Indikator Kinerja		Kegiatan	Indikator Kinerja		Sub Kegiatan	Indikator Kinerja			Lokasi Sub Kegiatan	N+1		N+2
		Hasil Program	Target Capaian		Keluaran Kegiatan	Target Capaian		Keluaran Sub Kegiatan	Target Capaian					
				7.01.03.2.02 Kegiatan Pe mberdayaan Kelurahan	Jumlah Sarana dan Prasarana Kelurahan yang Terbangun	143 Unit	7.01.03.2.02.0002 Pembangunan Sarana dan Prasarana Kelurahan	Jumlah pembangunan sarana dan prasarana kewilayahan sesuai Perencanaan Jumlah pembangunan sarana dan prasarana kewilayahan sesuai Perencanaan Jumlah pembangunan sarana dan prasarana kewilayahan yang sesuai Perencanaan Jumlah unsur masyarakat yang berpartisipasi dalam pembangunan Jumlah unsur masyarakat yang berpartisipasi dalam Pembangunan Jumlah unsur masyarakat yang berpartisipasi dalam Pembangunan Jumlah unsur masyarakat yang berpartisipasi dalam Pembkoo angunan Jumlah usulan prioritas sarana prasarana yang diakomodir Jumlah usulan prioritas sarana prasarana yang diakomodir Jumlah usulan prioritas sarana prasarana yang diakomodir	558 unit 558 Unit 11 lokasi 9 unsur 12 Unsur 9 unsur 9 Unsur 11 Dokumen 740 usulan 740 Usulan	Kota Malang, Blimbing, Bunulrejo	2.751.944.000,00	2.209.778.634,00	0,00	

No	PROGRAM			KEGIATAN			SUB KEGIATAN			PLAFON ANGGARAN SEMENTARA (Rp)	PRAKIRAAN MAJU		KET	
	Program	Indikator Kinerja		Kegiatan	Indikator Kinerja		Sub Kegiatan	Indikator Kinerja			Lokasi Sub Kegiatan	N+1		N+2
		Hasil Program	Target Capaian		Keluaran Kegiatan	Target Capaian		Keluaran Sub Kegiatan	Target Capaian					
				7.01.03.2.02 Kegiatan Pemberdayaan Kelurahan	Jumlah Pokmas dan Ormas yang Melaksanakan Pemberdayaan Masyarakat di Kelurahan	9 Pokmas / Ormas	7.01.03.2.02.0003 Pemberdayaan Masyarakat di Kelurahan	Jumlah pembangunan sarana dan prasarana kewilayahan sesuai Perencanaan Jumlah pembangunan sarana dan prasarana kewilayahan sesuai Perencanaan Jumlah pembangunan sarana dan prasarana kewilayahan yang sesuai Perencanaan Jumlah unsur masyarakat yang berpartisipasi dalam pembangunan Jumlah unsur masyarakat yang berpartisipasi dalam Pembangunan Jumlah unsur masyarakat yang berpartisipasi dalam Pembangunan Jumlah unsur masyarakat yang berpartisipasi dalam Pembkoo angunan Jumlah usulan prioritas sarana prasarana yang diakomodir Jumlah usulan prioritas sarana prasarana yang diakomodir Jumlah usulan prioritas sarana prasarana yang diakomodir	558 unit 558 Unit 11 lokasi 9 unsur 12 Unsur 9 unsur 9 Unsur 11 Dokumen 740 usulan 740 Usulan	Kota Malang, Blimbing, Bunulrejo	855.210.080,00	1.000.000.000,00	0,00	
				7.01.03.2.03 Pemberdayaan Lembaga Kemasyarakatan Tingkat Kecamatan	Jumlah Lembaga Kemasyarakatan yang Diselenggarakan	9 Lembaga Kemasyarakatan	7.01.03.2.03.0001 Penyelenggaraan Lembaga Kemasyarakatan	Persentase peningkatan lembaga ekonomi dan Lembaga Kemasyarakatan yang aktif Persentase peningkatan lembaga ekonomi dan Lembaga Kemasyarakatan yang aktif	96 % 96,50 %	Kota Malang, Blimbing, Bunulrejo	38.700.000,00	1.450.000.000,00	0,00	

No	PROGRAM			KEGIATAN			SUB KEGIATAN				PLAFON ANGGARAN SEMENTARA (Rp)	PRAKIRAAN MAJU		KET	
	Program	Indikator Kinerja		Kegiatan	Indikator Kinerja		Sub Kegiatan	Indikator Kinerja		Lokasi Sub Kegiatan		N+1	N+2		
		Hasil Program	Target Capaian		Keluaran Kegiatan	Target Capaian		Keluaran Sub Kegiatan	Target Capaian						
				7.01.03.2.06 Pemberdayaan dan Kesejahteraan Keluarga Tingkat Kecamatan dan Kelurahan	Jumlah Keluarga yang Mengikuti Peningkatan Kesadaran Keluarga dalam Membangun Kerja Sama antar-Keluarga, Warga, dan Kelompok Masyarakat	100 Keluarga	7.01.03.2.06.0002 Peningkatan Kesadaran Keluarga dalam Membangun Kerja Sama antar-Keluarga, Warga, dan Kelompok Masyarakat	Persentase Jumlah Keluarga yang mengikuti kegiatan Pemberdayaan dan Kesejahteraan Keluarga Tingkat Kecamatan dan Kelurahan Persentase Pelaksanaan Kegiatan Pemberdayaan dan Kesejahteraan Keluarga Tingkat Kecamatan dan Kelurahan	0,05 angka 100 %	Kota Malang, Blimbing, Bunulrejo	25.100.000,00	35.230.000,00	0,00		
				7.01.03.2.06 Pemberdayaan dan Kesejahteraan Keluarga Tingkat Kecamatan dan Kelurahan	Jumlah Keluarga yang Mengikuti Peningkatan Kesadaran Keluarga dalam Peningkatan Pendidikan dan Keterampilan untuk Mewujudkan Sumber Daya Manusia yang Berkualitas dan Berdaya Saing	100 Keluarga	7.01.03.2.06.0006 Peningkatan Kesadaran Keluarga dalam Peningkatan Pendidikan dan Keterampilan untuk Mewujudkan Sumber Daya Manusia yang Berkualitas dan Berdaya Saing	Persentase Jumlah Keluarga yang mengikuti kegiatan Pemberdayaan dan Kesejahteraan Keluarga Tingkat Kecamatan dan Kelurahan Persentase Pelaksanaan Kegiatan Pemberdayaan dan Kesejahteraan Keluarga Tingkat Kecamatan dan Kelurahan	0,05 angka 100 %	Kota Malang, Blimbing, Bunulrejo	14.000.000,00	45.400.000,00	0,00		
	<b>7.01.04 PROGRAM KOORDINASI KETENTRAMAN DAN KETERTIBAN UMUM</b>	Persentase wilayah RT yang termonitor keamanan dan ketertiban umum Prosentase Wilayah RT yang termonitoring keamanan dan ketertiban umum	100 % 94 %												
				7.01.04.2.01 Koordinasi Upaya Penyelenggaraan Ketenteraman dan Ketertiban Umum	Jumlah Laporan Hasil Sinergitas dengan Kepolisian Negara Republik Indonesia, Tentara Nasional Indonesia dan Instansi Vertikal di Wilayah Kecamatan	24 Laporan	7.01.04.2.01.0001 Sinergitas dengan Kepolisian Negara Republik Indonesia, Tentara Nasional Indonesia dan Instansi Vertikal di Wilayah Kecamatan			Kota Malang, Blimbing, Bunulrejo	419.138.360,00	502.011.000,00	0,00		
	<b>7.01.02 PROGRAM PENYELENGGARAAN PEMERINTAHAN DAN PELAYANAN PUBLIK</b>	Persentase nilai Survei Kepuasan Masyarakat pelayanan kelurahan diatas 80 IKM Pelayanan PD	100 % 81,5 Angka												

No	PROGRAM			KEGIATAN			SUB KEGIATAN				PLAFON ANGGARAN SEMENTARA (Rp)	PRAKIRAAN MAJU		KET
	Program	Indikator Kinerja		Kegiatan	Indikator Kinerja		Sub Kegiatan	Indikator Kinerja		Lokasi Sub Kegiatan		N+1	N+2	
		Hasil Program	Target Capaian		Keluaran Kegiatan	Target Capaian		Keluaran Sub Kegiatan	Target Capaian					
				7.01.02.2.01 Koordinasi Penyelenggaraan Kegiatan Pemerintahan di Tingkat Kecamatan	Jumlah Dokumen Peningkatan Efektifitas Kegiatan Pemerintahan di Tingkat Kecamatan	14 Dokumen	7.01.02.2.01.0002 Peningkatan Efektifitas Kegiatan Pemerintahan di Tingkat Kecamatan	Prosentase Penyelenggaraan Kegiatan Pemerintahan di Tingkat Kecamatan	100 %	Kota Malang, Blimbing, Kesatrian	495.450.280,00	882.353.000,00	0,00	
				7.01.02.2.02 Penyelenggaraan Urusan Pemerintahan yang Tidak Dilaksanakan oleh Unit Kerja Perangkat Daerah yang Ada di Kecamatan	Jumlah Dokumen Perencanaan Kegiatan Pelayanan kepada Masyarakat di Kecamatan	3 Dokumen	7.01.02.2.02.0001 Perencanaan Kegiatan Pelayanan kepada Masyarakat di Kecamatan	Persentase Penyelenggaraan Urusan Pemerintahan yang Tidak Dilaksanakan oleh Unit Kerja Perangkat Daerah yang Ada di Kecamatan	85 %	Kota Malang, Blimbing, Kesatrian	516.991.840,00	24.970.000,00	0,00	
	<b>7.01.03 PROGRAM PEM BERDAYAAN MASYARAKAT DESA DAN KELURAHAN</b>	Persentase pelaksanaan peningkatan sarana dan prasarana kewilayahan Masyarakat untuk sarana prasarana di Wilayah yang diakomodir Persentase Lembaga yang Aktif	100 % 75 % 95 %											

No	PROGRAM			KEGIATAN			SUB KEGIATAN			PLAFON ANGGARAN SEMENTARA (Rp)	PRAKIRAAN MAJU		KET	
	Program	Indikator Kinerja		Kegiatan	Indikator Kinerja		Sub Kegiatan	Indikator Kinerja			Lokasi Sub Kegiatan	N+1		N+2
		Hasil Program	Target Capaian		Keluaran Kegiatan	Target Capaian		Keluaran Sub Kegiatan	Target Capaian					
				7.01.03.2.02 Kegiatan Pemberdayaan Kelurahan	Jumlah Lembaga Masyarakat yang Berpartisipasi dalam Forum Musyawarah Perencanaan Pembangunan di Kelurahan	9 Lembaga Masyarakat	7.01.03.2.02.0001 Peningkatan Partisipasi Masyarakat dalam Forum Musyawarah Perencanaan Pembangunan di Kelurahan	Jumlah pembangunan sarana dan prasarana kewilayahan sesuai Perencanaan Jumlah usulan prioritas sarana prasarana yang diakomodir Jumlah usulan prioritas sarana prasarana yang diakomodir	558 Unit 11 Dokumen 740 usulan	Kota Malang, Blimbing, Kesatrian	24.619.000,00	21.862.500,00	0,00	
				7.01.03.2.02 Kegiatan Pemberdayaan Kelurahan	Jumlah Sarana dan Prasarana Kelurahan yang Terbangun	60 Unit	7.01.03.2.02.0002 Pembangunan Sarana dan Prasarana Kelurahan	Jumlah pembangunan sarana dan prasarana kewilayahan sesuai Perencanaan Jumlah usulan prioritas sarana prasarana yang diakomodir Jumlah usulan prioritas sarana prasarana yang diakomodir	558 Unit 11 Dokumen 740 usulan	Kota Malang, Blimbing, Kesatrian	2.060.213.000,00	945.679.295,00	0,00	
				7.01.03.2.02 Kegiatan Pemberdayaan Kelurahan	Jumlah Pokmas dan Ormas yang Melaksanakan Pemberdayaan Masyarakat di Kelurahan	12 Pokmas / Ormas	7.01.03.2.02.0003 Pemberdayaan Masyarakat di Kelurahan	Jumlah pembangunan sarana dan prasarana kewilayahan sesuai Perencanaan Jumlah usulan prioritas sarana prasarana yang diakomodir Jumlah usulan prioritas sarana prasarana yang diakomodir	558 Unit 11 Dokumen 740 usulan	Kota Malang, Blimbing, Kesatrian	482.659.920,00	543.815.000,00	0,00	
				7.01.03.2.03 Pemberdayaan Lembaga Masyarakat Tingkat Kecamatan	Jumlah Lembaga Masyarakat yang Diselenggarakan	9 Lembaga Masyarakat	7.01.03.2.03.0001 Penyelenggaraan Lembaga Masyarakat	Persentase peningkatan lembaga ekonomi dan Lembaga Masyarakat yang aktif Persentase peningkatan lembaga ekonomi dan Lembaga Masyarakat yang aktif	96 % 96,50 %	Kota Malang, Blimbing, Kesatrian	186.523.120,00	809.734.000,00	0,00	
				7.01.03.2.06 Pemberdayaan dan Kesejahteraan Keluarga Tingkat Kecamatan dan Kelurahan	Jumlah Keluarga yang Mengikuti Peningkatan Kesadaran Keluarga dalam Membangun Kerja Sama antar-Keluarga, Warga, dan Kelompok Masyarakat	150 Keluarga	7.01.03.2.06.0002 Peningkatan Kesadaran Keluarga dalam Membangun Kerja Sama antar-Keluarga, Warga, dan Kelompok Masyarakat	Persentase Jumlah Keluarga yang mengikuti kegiatan Pemberdayaan dan Kesejahteraan Keluarga Tingkat Kecamatan dan Kelurahan	0,05 angka	Kota Malang, Blimbing, Kesatrian	33.212.000,00	75.000.000,00	0,00	

No	PROGRAM			KEGIATAN			SUB KEGIATAN				PLAFON ANGGARAN SEMENTARA (Rp)	PRAKIRAAN MAJU		KET
	Program	Indikator Kinerja		Kegiatan	Indikator Kinerja		Sub Kegiatan	Indikator Kinerja		Lokasi Sub Kegiatan		N+1	N+2	
		Hasil Program	Target Capaian		Keluaran Kegiatan	Target Capaian		Keluaran Sub Kegiatan	Target Capaian					
				7.01.03.2.06 Pemberdayaan dan Kesejahteraan Keluarga Tingkat Kecamatan dan Kelurahan	Jumlah Keluarga yang Mengikuti Peningkatan Kesadaran Keluarga dalam Peningkatan Pendidikan dan Keterampilan untuk Mewujudkan Sumber Daya Manusia yang Berkualitas dan Berdaya Saing	150 Keluarga	7.01.03.2.06.0006 Peningkatan Kesadaran Keluarga dalam Peningkatan Pendidikan dan Keterampilan untuk Mewujudkan Sumber Daya Manusia yang Berkualitas dan Berdaya Saing	Persentase Jumlah Keluarga yang mengikuti kegiatan Pemberdayaan dan Kesejahteraan Keluarga Tingkat Kecamatan dan Kelurahan	0,05 angka	Kota Malang, Blimbing, Kesatrian	0,00	75.000.000,00	0,00	
	<b>7.01.04 PROGRAM KOORDINASI KETENTRAMAN DAN KETERTIBAN UMUM</b>	Persentase wilayah RT yang termonitor keamanan dan ketertiban umum Persentase wilayah RT yang termonitor keamanan dan ketertiban umum Persentase gangguan ketentraman dan ketertiban umum yang dapat diselesaikan	100 % 933 RT 94 %											
				7.01.04.2.01 Koordinasi Upaya Penyelenggaraan Ketenteraman dan Ketertiban Umum	Jumlah Laporan Hasil Sinergitas dengan Kepolisian Negara Republik Indonesia, Tentara Nasional Indonesia dan Instansi Vertikal di Wilayah Kecamatan	24 Laporan	7.01.04.2.01.0001 Sinergitas dengan Kepolisian Negara Republik Indonesia, Tentara Nasional Indonesia dan Instansi Vertikal di Wilayah Kecamatan	Cakupan wilayah yang termonitoring (unit RT) Cakupan wilayah yang termonitoring (unit RT)	100 % 961 RT	Kota Malang, Blimbing, Kesatrian	200.315.840,00	307.500.000,00	0,00	
	<b>7.01.02 PROGRAM PENYELENGGARAAN PEMERINTAHAN DAN PELAYANAN PUBLIK</b>	Persentase nilai Survei Kepuasan Masyarakat pelayanan kelurahan diatas 80 IKM Pelayanan PD	100 % 81,5 Angka											
				7.01.02.2.01 Koordinasi Penyelenggaraan Kegiatan Pemerintahan di Tingkat Kecamatan	Jumlah Dokumen Peningkatan Efektifitas Kegiatan Pemerintahan di Tingkat Kecamatan	12 Dokumen	7.01.02.2.01.0002 Peningkatan Efektifitas Kegiatan Pemerintahan di Tingkat Kecamatan	Prosentase Penyelenggaraan Kegiatan Pemerintahan di Tingkat Kecamatan Prosentase Penyelenggaraan Kegiatan Pemerintahan di Tingkat Kecamatan Prosentase Penyelenggaraan Kegiatan Pemerintahan di Tingkat Kecamatan yang dilaksanakan sesuai ketentuan	100 % 100 % 100 %	Kota Malang, Semua Kecamatan, Semua Kel/Desa Kota Malang, Blimbing, Polehan	396.300.040,00	790.199.359,40	0,00	

No	PROGRAM			KEGIATAN			SUB KEGIATAN			PLAFON ANGGARAN SEMENTARA (Rp)	PRAKIRAAN MAJU		KET	
	Program	Indikator Kinerja		Kegiatan	Indikator Kinerja		Sub Kegiatan	Indikator Kinerja			Lokasi Sub Kegiatan	N+1		N+2
		Hasil Program	Target Capaian		Keluaran Kegiatan	Target Capaian		Keluaran Sub Kegiatan	Target Capaian					
				7.01.02.2.02 Penyelenggaraan Urusan Pemerintahan yang Tidak Dilaksanakan oleh Unit Kerja Perangkat Daerah yang Ada di Kecamatan	Jumlah Dokumen Perencanaan Kegiatan Pelayanan kepada Masyarakat di Kecamatan	3 Dokumen	7.01.02.2.02.0001 Perencanaan Kegiatan Pelayanan kepada Masyarakat di Kecamatan	Persentase Penyelenggaraan Urusan Pemerintahan yang Tidak Dilaksanakan oleh Unit Kerja Perangkat Daerah yang Ada di Kecamatan	85 % 100 % 100 %	Kota Malang, Semua Kecamatan, Semua Kel/Desa Kota Malang, Blimbing, Polehan	508.422.720,00	11.110.000,00	0,00	
	<b>7.01.03 PROGRAM PEM BERDAYAAN MASYARAKAT DESA DAN KELURAHAN</b>	Persentase pelaksanaan peningkatan sarana dan prasarana kewilayahan Persentase pelaksanaan peningkatan sarana dan prasarana kewilayahan Persentase Usulan Masyarakat untuk sarana prasarana di Wilayah yang diakomodir Persentase pelaksanaan peningkatan sarana dan prasarana kewilayahan Persentase lembaga kemasyarakatan yang aktif Persentase Lembaga Kemasyarakatan yang aktif	100 % 100 % 75 % 75 % 95 % 96 %											



No	PROGRAM			KEGIATAN			SUB KEGIATAN			PLAFON ANGGARAN SEMENTARA (Rp)	PRAKIRAAN MAJU		KET	
	Program	Indikator Kinerja		Kegiatan	Indikator Kinerja		Sub Kegiatan	Indikator Kinerja			Lokasi Sub Kegiatan	N+1		N+2
		Hasil Program	Target Capaian		Keluaran Kegiatan	Target Capaian		Keluaran Sub Kegiatan	Target Capaian					
				7.01.03.2.02 Kegiatan Pemberdayaan Kelurahan	Jumlah Lembaga Kemasyarakatan yang Berpartisipasi dalam Forum Musyawarah Perencanaan Pembangunan di Kelurahan	9 Lembaga Kemasyarakatan	7.01.03.2.02.0001 Peningkatan Partisipasi Masyarakat dalam Forum Musyawarah Perencanaan Pembangunan di Kelurahan	Jumlah pembangunan sarana dan prasarana kewilayahan sesuai Perencanaan Jumlah pembangunan sarana dan prasarana kewilayahan sesuai Perencanaan Jumlah pembangunan sarana dan prasarana kewilayahan yang sesuai Perencanaan Jumlah unsur masyarakat yang berpartisipasi dalam pembangunan Jumlah unsur masyarakat yang berpartisipasi dalam Pembangunan Jumlah unsur masyarakat yang berpartisipasi dalam Pembangunan Jumlah unsur masyarakat yang berpartisipasi dalam Pembkoo angunan Jumlah usulan prioritas sarana prasarana yang diakomodir Jumlah usulan prioritas sarana prasarana yang diakomodir Jumlah usulan prioritas sarana prasarana yang diakomodir	558 unit 558 Unit 11 lokasi 9 unsur 12 Unsur 9 unsur 9 Unsur 11 Dokumen 740 usulan 740 Usulan	Kota Malang, Blimbing, Polehan	14.450.000,00	22.000.000,00	0,00	

No	PROGRAM			KEGIATAN			SUB KEGIATAN			PLAFON ANGGARAN SEMENTARA (Rp)	PRAKIRAAN MAJU		KET	
	Program	Indikator Kinerja		Kegiatan	Indikator Kinerja		Sub Kegiatan	Indikator Kinerja			Lokasi Sub Kegiatan	N+1		N+2
		Hasil Program	Target Capaian		Keluaran Kegiatan	Target Capaian		Keluaran Sub Kegiatan	Target Capaian					
				7.01.03.2.02 Kegiatan Pe mberdayaan Kelurahan	Jumlah Sarana dan Prasarana Kelurahan yang Terbangun	15 dan 26 Unit	7.01.03.2.02.0002 Pembangunan Sarana dan Prasarana Kelurahan	Jumlah pembangunan sarana dan prasarana kewilayahan sesuai Perencanaan Jumlah pembangunan sarana dan prasarana kewilayahan sesuai Perencanaan Jumlah pembangunan sarana dan prasarana kewilayahan yang sesuai Perencanaan Jumlah unsur masyarakat yang berpartisipasi dalam pembangunan Jumlah unsur masyarakat yang berpartisipasi dalam Pembangunan Jumlah unsur masyarakat yang berpartisipasi dalam Pembangunan Jumlah unsur masyarakat yang berpartisipasi dalam Pembkoo angunan Jumlah usulan prioritas sarana prasarana yang diakomodir Jumlah usulan prioritas sarana prasarana yang diakomodir Jumlah usulan prioritas sarana prasarana yang diakomodir	558 unit 558 Unit 11 lokasi 9 unsur 12 Unsur 9 unsur 9 Unsur 11 Dokumen 740 usulan 740 Usulan	Kota Malang, Blimbing, Polehan	2.885.934.000,00	2.924.343.829,00	0,00	

No	PROGRAM			KEGIATAN			SUB KEGIATAN			PLAFON ANGGARAN SEMENTARA (Rp)	PRAKIRAAN MAJU		KET	
	Program	Indikator Kinerja		Kegiatan	Indikator Kinerja		Sub Kegiatan	Indikator Kinerja			Lokasi Sub Kegiatan	N+1		N+2
		Hasil Program	Target Capaian		Keluaran Kegiatan	Target Capaian		Keluaran Sub Kegiatan	Target Capaian					
				7.01.03.2.02 Kegiatan Pe mberdayaan Kelurahan	Jumlah Pokmas dan Ormas yang Melaksanakan Pemberdayaan Masyarakat di Kelurahan	9 Pokmas / Ormas	7.01.03.2.02.0003 Pemberdayaan Masyarakat di Kelurahan	Jumlah pembangunan sarana dan prasarana kewilayahan sesuai Perencanaan Jumlah pembangunan sarana dan prasarana kewilayahan sesuai Perencanaan Jumlah pembangunan sarana dan prasarana kewilayahan yang sesuai Perencanaan Jumlah unsur masyarakat yang berpartisipasi dalam pembangunan Jumlah unsur masyarakat yang berpartisipasi dalam Pembangunan Jumlah unsur masyarakat yang berpartisipasi dalam Pembangunan Jumlah unsur masyarakat yang berpartisipasi dalam Pembkoo r angunan Jumlah usulan prioritas sarana prasarana yang diakomodir Jumlah usulan prioritas sarana prasarana yang diakomodir Jumlah usulan prioritas sarana prasarana yang diakomodir	558 unit 558 Unit 11 lokasi 9 unsur 12 Unsur 9 unsur 9 Unsur 11 Dokumen 740 usulan 740 Usulan	Kota Malang, Blimbing, Polehan	833.521.360,00	1.086.592.496,00	0,00	
				7.01.03.2.03 Pemberdaya an Lembaga Kemasyarak atan Tingkat Kecamatan	Jumlah Lembaga Kemasyarakatan yang Diselenggarakan	9 Lembaga K emasyarakatan	7.01.03.2.03.0001 Penyelenggaraan Lembaga Kemasyarakatan	Persentase peningkatan lembaga ekonomi dan Lembaga Kemasyarakatan yang aktif Persentase peningkatan lembaga ekonomi dan Lembaga Kemasyarakatan yang aktif	96 % 96,50 %	Kota Malang, Blimbing, Polehan	11.650.000,00	571.529.992,00	0,00	

No	PROGRAM			KEGIATAN			SUB KEGIATAN				PLAFON ANGGARAN SEMENTARA (Rp)	PRAKIRAAN MAJU		KET
	Program	Indikator Kinerja		Kegiatan	Indikator Kinerja		Sub Kegiatan	Indikator Kinerja		Lokasi Sub Kegiatan		N+1	N+2	
		Hasil Program	Target Capaian		Keluaran Kegiatan	Target Capaian		Keluaran Sub Kegiatan	Target Capaian					
				7.01.03.2.06 Pemberdayaan dan Kesejahteraan Keluarga Tingkat Kecamatan dan Kelurahan	Jumlah Keluarga yang Mengikuti Peningkatan Kesadaran Keluarga dalam Membangun Kerja Sama antar-Keluarga, Warga, dan Kelompok Masyarakat	55 Keluarga	7.01.03.2.06.0002 Peningkatan Kesadaran Keluarga dalam Membangun Kerja Sama antar-Keluarga, Warga, dan Kelompok Masyarakat	Persentase Pelaksanaan Kegiatan Pemberdayaan dan Kesejahteraan Keluarga Tingkat Kecamatan dan Kelurahan	100 %	Kota Malang, Blimbing, Polehan	10.800.000,00	38.170.000,00	0,00	
				7.01.03.2.06 Pemberdayaan dan Kesejahteraan Keluarga Tingkat Kecamatan dan Kelurahan	Jumlah Keluarga yang Mengikuti Peningkatan Kesadaran Keluarga dalam Peningkatan Pendidikan dan Keterampilan untuk Mewujudkan Sumber Daya Manusia yang Berkualitas dan Berdaya Saing	55 Keluarga	7.01.03.2.06.0006 Peningkatan Kesadaran Keluarga dalam Peningkatan Pendidikan dan Keterampilan untuk Mewujudkan Sumber Daya Manusia yang Berkualitas dan Berdaya Saing	Persentase Pelaksanaan Kegiatan Pemberdayaan dan Kesejahteraan Keluarga Tingkat Kecamatan dan Kelurahan	100 %	Kota Malang, Blimbing, Polehan	10.800.000,00	41.800.000,00	0,00	
	<b>7.01.04 PROGRAM KOORDINASI DAN KETERTIBAN UMUM</b>	Persentase wilayah RT yang termonitor keamanan dan ketertiban umum Persentase wilayah RT yang termonitor keamanan dan ketertiban umum Persentase Gangguan Ketentraman dan Ketertiban Umum yang Dapat Diselesaikan	100 % 933 RT 94 %											
				7.01.04.2.01 Koordinasi Upaya Penyelenggaraan Ketenteraman dan Ketertiban Umum	Jumlah Laporan Hasil Sinergitas dengan Kepolisian Negara Republik Indonesia, Tentara Nasional Indonesia dan Instansi Vertikal di Wilayah Kecamatan	12 Laporan	7.01.04.2.01.0001 Sinergitas dengan Kepolisian Negara Republik Indonesia, Tentara Nasional Indonesia dan Instansi Vertikal di Wilayah Kecamatan	Cakupan wilayah yang termonitoring (unit RT) Cakupan wilayah yang termonitoring (unit RT)	100 % 961 RT	Kota Malang, Blimbing, Polehan	198.710.880,00	262.581.968,00	0,00	
	<b>7.01.02 PROGRAM PENYELENGGARAAN PEMERINTAHAN DAN PELAYANAN PUBLIK</b>	Persentase nilai Survei Kepuasan Masyarakat pelayanan kelurahan diatas 80 IKM Pelayanan PD	100 % 81,5 Angka											
				7.01.02.2.01 Koordinasi Penyelenggaraan Kegiatan Pemerintahan di Tingkat Kecamatan	Jumlah Dokumen Peningkatan Efektifitas Kegiatan Pemerintahan di Tingkat Kecamatan	12 Dokumen	7.01.02.2.01.0002 Peningkatan Efektifitas Kegiatan Pemerintahan di Tingkat Kecamatan	Prosentase Penyelenggaraan Kegiatan Pemerintahan di Tingkat Kecamatan Prosentase Penyelenggaraan Kegiatan Pemerintahan di Tingkat Kecamatan Prosentase Penyelenggaraan Kegiatan Pemerintahan di Tingkat Kecamatan yang dilaksanakan sesuai ketentuan	100 % 100 % 100 %	Kota Malang, Blimbing, Jodipan	560.376.700,00	825.000.000,00	0,00	

No	PROGRAM			KEGIATAN			SUB KEGIATAN			PLAFON ANGGARAN SEMENTARA (Rp)	PRAKIRAAN MAJU		KET	
	Program	Indikator Kinerja		Kegiatan	Indikator Kinerja		Sub Kegiatan	Indikator Kinerja			Lokasi Sub Kegiatan	N+1		N+2
		Hasil Program	Target Capaian		Keluaran Kegiatan	Target Capaian		Keluaran Sub Kegiatan	Target Capaian					
				7.01.02.2.02 Penyelenggaraan Urusan Pemerintahan yang Tidak Dilaksanakan oleh Unit Kerja Perangkat Daerah yang Ada di Kecamatan	Jumlah Dokumen Perencanaan Kegiatan Pelayanan kepada Masyarakat di Kecamatan	3 Dokumen	7.01.02.2.02.0001 Perencanaan Kegiatan Pelayanan kepada Masyarakat di Kecamatan	Persentase Penyelenggaraan Urusan Pemerintahan yang Tidak Dilaksanakan oleh Unit Kerja Perangkat Daerah yang Ada di Kecamatan Persentase Ketersediaan Dokumen Penyelenggaraan Urusan Pemerintahan yang Tidak Dilaksanakan oleh Unit Kerja Perangkat Daerah yang Ada di Kecamatan	85 % 100 % 100 %	Kota Malang, Blimbing, Jodipan	579.575.160,00	13.000.000,00	0,00	
	<b>7.01.03 PROGRAM PEM BERDAYAAN MASYARAKAT DESA DAN KELURAHAN</b>	Persentase pelaksanaan peningkatan sarana dan prasarana kewilayahan Persentase pelaksanaan peningkatan sarana dan prasarana kewilayahan Persentase usulan masyarakat untuk sarana prasarana di wilayah yang diakomodir Persentase pelaksanaan peningkatan sarana dan prasarana kewilayahan Persentase Lembaga yang Aktif Persentase Lembaga Kemasyarakatan yang aktif	100 % 100 % 75 % 75 % 95 % 96 %											

No	PROGRAM			KEGIATAN			SUB KEGIATAN			PLAFON ANGGARAN SEMENTARA (Rp)	PRAKIRAAN MAJU		KET	
	Program	Indikator Kinerja		Kegiatan	Indikator Kinerja		Sub Kegiatan	Indikator Kinerja			Lokasi Sub Kegiatan	N+1		N+2
		Hasil Program	Target Capaian		Keluaran Kegiatan	Target Capaian		Keluaran Sub Kegiatan	Target Capaian					
				7.01.03.2.02 Kegiatan Pemberdayaan Kelurahan	Jumlah Lembaga Kemasyarakatan yang Berpartisipasi dalam Forum Musyawarah Perencanaan Pembangunan di Kelurahan	6 Lembaga Kemasyarakatan	7.01.03.2.02.0001 Peningkatan Partisipasi Masyarakat dalam Forum Musyawarah Perencanaan Pembangunan di Kelurahan	Jumlah pembangunan sarana dan prasarana kewilayahan sesuai Perencanaan Jumlah pembangunan sarana dan prasarana kewilayahan sesuai Perencanaan Jumlah pembangunan sarana dan prasarana kewilayahan yang sesuai Perencanaan Jumlah unsur masyarakat yang berpartisipasi dalam pembangunan Jumlah unsur masyarakat yang berpartisipasi dalam Pembangunan Jumlah unsur masyarakat yang berpartisipasi dalam Pembangunan Jumlah unsur masyarakat yang berpartisipasi dalam Pembkoo angunan Jumlah usulan prioritas sarana prasarana yang diakomodir Jumlah usulan prioritas sarana prasarana yang diakomodir Jumlah usulan prioritas sarana prasarana yang diakomodir	558 unit 558 Unit 11 lokasi 9 unsur 12 Unsur 9 unsur 9 Unsur 11 Dokumen 740 usulan 740 Usulan	Kota Malang, Blimbing, Jodipan	20.148.500,00	20.000.000,00	0,00	

No	PROGRAM			KEGIATAN			SUB KEGIATAN			PLAFON ANGGARAN SEMENTARA (Rp)	PRAKIRAAN MAJU		KET	
	Program	Indikator Kinerja		Kegiatan	Indikator Kinerja		Sub Kegiatan	Indikator Kinerja			Lokasi Sub Kegiatan	N+1		N+2
		Hasil Program	Target Capaian		Keluaran Kegiatan	Target Capaian		Keluaran Sub Kegiatan	Target Capaian					
				7.01.03.2.02 Kegiatan Pe mberdayaan Kelurahan	Jumlah Sarana dan Prasarana Kelurahan yang Terbangun	530 Unit	7.01.03.2.02.0002 Pembangunan Sarana dan Prasarana Kelurahan	Jumlah pembangunan sarana dan prasarana kewilayahan sesuai Perencanaan Jumlah pembangunan sarana dan prasarana kewilayahan sesuai Perencanaan Jumlah pembangunan sarana dan prasarana kewilayahan yang sesuai Perencanaan Jumlah unsur masyarakat yang berpartisipasi dalam pembangunan Jumlah unsur masyarakat yang berpartisipasi dalam Pembangunan Jumlah unsur masyarakat yang berpartisipasi dalam Pembangunan Jumlah unsur masyarakat yang berpartisipasi dalam Pembkoo angunan Jumlah usulan prioritas sarana prasarana yang diakomodir Jumlah usulan prioritas sarana prasarana yang diakomodir Jumlah usulan prioritas sarana prasarana yang diakomodir	558 unit 558 Unit 11 lokasi 9 unsur 12 Unsur 9 unsur 9 Unsur 11 Dokumen 740 usulan 740 Usulan	Kota Malang, Blimbing, Jodipan	1.315.740.000,00	2.000.000.000,00	0,00	

No	PROGRAM			KEGIATAN			SUB KEGIATAN			PLAFON ANGGARAN SEMENTARA (Rp)	PRAKIRAAN MAJU		KET	
	Program	Indikator Kinerja		Kegiatan	Indikator Kinerja		Sub Kegiatan	Indikator Kinerja			Lokasi Sub Kegiatan	N+1		N+2
		Hasil Program	Target Capaian		Keluaran Kegiatan	Target Capaian		Keluaran Sub Kegiatan	Target Capaian					
				7.01.03.2.02 Kegiatan Pemberdayaan Kelurahan	Jumlah Pokmas dan Ormas yang Melaksanakan Pemberdayaan Masyarakat di Kelurahan	4 Pokmas / Ormas	7.01.03.2.02.0003 Pemberdayaan Masyarakat di Kelurahan	Jumlah pembangunan sarana dan prasarana kewilayahan sesuai Perencanaan Jumlah pembangunan sarana dan prasarana kewilayahan sesuai Perencanaan Jumlah pembangunan sarana dan prasarana kewilayahan yang sesuai Perencanaan Jumlah unsur masyarakat yang berpartisipasi dalam pembangunan Jumlah unsur masyarakat yang berpartisipasi dalam Pembangunan Jumlah unsur masyarakat yang berpartisipasi dalam Pembangunan Jumlah unsur masyarakat yang berpartisipasi dalam Pembkoo angunan Jumlah usulan prioritas sarana prasarana yang diakomodir Jumlah usulan prioritas sarana prasarana yang diakomodir Jumlah usulan prioritas sarana prasarana yang diakomodir	558 unit 558 Unit 11 lokasi 9 unsur 12 Unsur 9 unsur 9 Unsur 11 Dokumen 740 usulan 740 Usulan	Kota Malang, Blimbing, Jodipan	678.173.440,00	600.000.000,00	0,00	
				7.01.03.2.03 Pemberdayaan Lembaga Kemasyarakatan Tingkat Kecamatan	Jumlah Lembaga Kemasyarakatan yang Diselenggarakan	6 Lembaga Kemasyarakatan	7.01.03.2.03.0001 Penyelenggaraan Lembaga Kemasyarakatan	Persentase peningkatan lembaga ekonomi dan Lembaga Kemasyarakatan yang aktif Persentase peningkatan lembaga ekonomi dan Lembaga Kemasyarakatan yang aktif	96 % 96,50 %	Kota Malang, Blimbing, Jodipan	126.150.000,00	735.000.000,00	0,00	



No	PROGRAM			KEGIATAN			SUB KEGIATAN				PLAFON ANGGARAN SEMENTARA (Rp)	PRAKIRAAN MAJU		KET	
	Program	Indikator Kinerja		Kegiatan	Indikator Kinerja		Sub Kegiatan	Indikator Kinerja		Lokasi Sub Kegiatan		N+1	N+2		
		Hasil Program	Target Capaian		Keluaran Kegiatan	Target Capaian		Keluaran Sub Kegiatan	Target Capaian						
				7.01.03.2.06 Pemberdayaan dan Kesejahteraan Keluarga Tingkat Kecamatan dan Kelurahan	Jumlah Keluarga yang Mengikuti Peningkatan Kesadaran Keluarga dalam Membangun Kerja Sama antar-Keluarga, Warga, dan Kelompok Masyarakat	30 Keluarga	7.01.03.2.06.0002 Peningkatan Kesadaran Keluarga dalam Membangun Kerja Sama antar-Keluarga, Warga, dan Kelompok Masyarakat	Persentase Jumlah Keluarga yang mengikuti kegiatan Pemberdayaan dan Kesejahteraan Keluarga Tingkat Kecamatan dan Kelurahan Persentase Pelaksanaan Kegiatan Pemberdayaan dan Kesejahteraan Keluarga Tingkat Kecamatan dan Kelurahan	0,05 angka 100 %	Kota Malang, Blimbing, Jodipan	15.550.000,00	30.000.000,00	0,00		
				7.01.03.2.06 Pemberdayaan dan Kesejahteraan Keluarga Tingkat Kecamatan dan Kelurahan	Jumlah Keluarga yang Mengikuti Peningkatan Kesadaran Keluarga dalam Peningkatan Pendidikan dan Keterampilan untuk Mewujudkan Sumber Daya Manusia yang Berkualitas dan Berdaya Saing	30 Keluarga	7.01.03.2.06.0006 Peningkatan Kesadaran Keluarga dalam Peningkatan Pendidikan dan Keterampilan untuk Mewujudkan Sumber Daya Manusia yang Berkualitas dan Berdaya Saing	Persentase Jumlah Keluarga yang mengikuti kegiatan Pemberdayaan dan Kesejahteraan Keluarga Tingkat Kecamatan dan Kelurahan Persentase Pelaksanaan Kegiatan Pemberdayaan dan Kesejahteraan Keluarga Tingkat Kecamatan dan Kelurahan	0,05 angka 100 %	Kota Malang, Blimbing, Jodipan	25.950.000,00	25.000.000,00	0,00		
	<b>7.01.04 PROGRAM KOORDINASI KETENTRAMAN DAN KETERTIBAN UMUM</b>	Persentase wilayah RT yang termonitor keamanan dan ketertiban umum Persentase wilayah RT yang termonitor keamanan dan ketertiban umum Persentase Gangguan Ketentraman dan Ketertiban Umum yang Dapat Diselesaikan	100 % 933 RT 94 %												
				7.01.04.2.01 Koordinasi Upaya Penyelenggaraan Ketenteraman dan Ketertiban Umum	Jumlah Laporan Hasil Sinergitas dengan Kepolisian Negara Republik Indonesia, Tentara Nasional Indonesia dan Instansi Vertikal di Wilayah Kecamatan	12 Laporan	7.01.04.2.01.0001 Sinergitas dengan Kepolisian Negara Republik Indonesia, Tentara Nasional Indonesia dan Instansi Vertikal di Wilayah Kecamatan	Cakupan wilayah yang termonitoring (unit RT)	100 %	Kota Malang, Blimbing, Jodipan	247.015.200,00	200.000.000,00	0,00		
	<b>7.01.02 PROGRAM PENYELENGGARAAN PEMERINTAHAN DAN PELAYANAN PUBLIK</b>	Persentase nilai Survei Kepuasan Masyarakat pelayanan kelurahan diatas 80 IKM Pelayanan PD	100 % 81,5 Angka												

No	PROGRAM			KEGIATAN			SUB KEGIATAN				PLAFON ANGGARAN SEMENTARA (Rp)	PRAKIRAAN MAJU		KET
	Program	Indikator Kinerja		Kegiatan	Indikator Kinerja		Sub Kegiatan	Indikator Kinerja		Lokasi Sub Kegiatan		N+1	N+2	
		Hasil Program	Target Capaian		Keluaran Kegiatan	Target Capaian		Keluaran Sub Kegiatan	Target Capaian					
				7.01.02.2.01 Koordinasi Penyelenggaraan Kegiatan Pemerintahan di Tingkat Kecamatan	Jumlah Dokumen Peningkatan Efektifitas Kegiatan Pemerintahan di Tingkat Kecamatan	12 Dokumen	7.01.02.2.01.0002 Peningkatan Efektifitas Kegiatan Pemerintahan di Tingkat Kecamatan	Prosentase Penyelenggaraan Kegiatan Pemerintahan di Tingkat Kecamatan	100 %	Kota Malang, Semua Kecamatan, Semua Kel/Desa	346.164.780,00	625.000.000,00	0,00	
				7.01.02.2.02 Penyelenggaraan Urusan Pemerintahan yang Tidak Dilaksanakan oleh Unit Kerja Perangkat Daerah yang Ada di Kecamatan	Jumlah Dokumen Perencanaan Kegiatan Pelayanan kepada Masyarakat di Kecamatan	3 Dokumen	7.01.02.2.02.0001 Perencanaan Kegiatan Pelayanan kepada Masyarakat di Kecamatan	Persentase Penyelenggaraan Urusan Pemerintahan yang Tidak Dilaksanakan oleh Unit Kerja Perangkat Daerah yang Ada di Kecamatan	85 %	Kota Malang, Semua Kecamatan, Semua Kel/Desa	327.545.000,00	10.000.000,00	0,00	
	<b>7.01.03 PROGRAM PEMBERDAYAAN MASYARAKAT DESA DAN KELURAHAN</b>	Persentase pelaksanaan peningkatan sarana dan prasarana kewilayahan Persentase pelaksanaan peningkatan sarana dan prasarana kewilayahan Persentase Usulan Masyarakat untuk sarana prasarana di Wilayah yang diakomodir Persentase pelaksanaan peningkatan sarana dan prasarana kewilayahan Persentase lembaga kemasyarakatan yang aktif Persentase Lembaga Kemasyarakatan yang aktif	100 % 100 % 75 % 75 % 95 % 96 %											

No	PROGRAM			KEGIATAN			SUB KEGIATAN			PLAFON ANGGARAN SEMENTARA (Rp)	PRAKIRAAN MAJU		KET	
	Program	Indikator Kinerja		Kegiatan	Indikator Kinerja		Sub Kegiatan	Indikator Kinerja			Lokasi Sub Kegiatan	N+1		N+2
		Hasil Program	Target Capaian		Keluaran Kegiatan	Target Capaian		Keluaran Sub Kegiatan	Target Capaian					
				7.01.03.2.02 Kegiatan Pemberdayaan Kelurahan	Jumlah Lembaga Kemasyarakatan yang Berpartisipasi dalam Forum Musyawarah Perencanaan Pembangunan di Kelurahan	9 Lembaga Kemasyarakatan	7.01.03.2.02.0001 Peningkatan Partisipasi Masyarakat dalam Forum Musyawarah Perencanaan Pembangunan di Kelurahan	Jumlah pembangunan sarana dan prasarana kewilayahan sesuai Perencanaan Jumlah pembangunan sarana dan prasarana kewilayahan sesuai Perencanaan Jumlah unsur masyarakat yang berpartisipasi dalam pembangunan Jumlah unsur masyarakat yang berpartisipasi dalam pembangunan Jumlah unsur masyarakat yang berpartisipasi dalam pembangunan Jumlah unsur masyarakat yang berpartisipasi dalam Pembkoo angunan Jumlah usulan prioritas sarana prasarana yang diakomodir Jumlah usulan prioritas sarana prasarana yang diakomodir Jumlah usulan prioritas sarana prasarana yang diakomodir	558 unit 558 Unit 11 lokasi 9 unsur 12 Unsur 9 unsur 9 Unsur 11 Dokumen 740 usulan 740 Usulan	Kota Malang, Semua Kecamatan, Semua Kel/Desa	17.700.000,00	20.000.000,00	0,00	

No	PROGRAM			KEGIATAN			SUB KEGIATAN			PLAFON ANGGARAN SEMENTARA (Rp)	PRAKIRAAN MAJU		KET	
	Program	Indikator Kinerja		Kegiatan	Indikator Kinerja		Sub Kegiatan	Indikator Kinerja			Lokasi Sub Kegiatan	N+1		N+2
		Hasil Program	Target Capaian		Keluaran Kegiatan	Target Capaian		Keluaran Sub Kegiatan	Target Capaian					
				7.01.03.2.02 Kegiatan Pe mberdayaan Kelurahan	Jumlah Sarana dan Prasarana Kelurahan yang Terbangun	15 Unit	7.01.03.2.02.0002 Pembangunan Sarana dan Prasarana Kelurahan	Jumlah pembangunan sarana dan prasarana kewilayahan sesuai Perencanaan Jumlah pembangunan sarana dan prasarana kewilayahan sesuai Perencanaan Jumlah pembangunan sarana dan prasarana kewilayahan yang sesuai Perencanaan Jumlah unsur masyarakat yang berpartisipasi dalam pembangunan Jumlah unsur masyarakat yang berpartisipasi dalam Pembangunan Jumlah unsur masyarakat yang berpartisipasi dalam Pembangunan Jumlah unsur masyarakat yang berpartisipasi dalam Pembkoo rangunan Jumlah usulan prioritas sarana prasarana yang diakomodir Jumlah usulan prioritas sarana prasarana yang diakomodir Jumlah usulan prioritas sarana prasarana yang diakomodir	558 unit 558 Unit 11 lokasi 9 unsur 12 Unsur 9 unsur 9 Unsur 11 Dokumen 740 usulan 740 Usulan	Kota Malang, Semua Kecamatan, Semua Kel/Desa	989.400.000,00	1.150.000.000,00	0,00	

No	PROGRAM			KEGIATAN			SUB KEGIATAN				PLAFON ANGGARAN SEMENTARA (Rp)	PRAKIRAAN MAJU		KET
	Program	Indikator Kinerja		Kegiatan	Indikator Kinerja		Sub Kegiatan	Indikator Kinerja		Lokasi Sub Kegiatan		N+1	N+2	
		Hasil Program	Target Capaian		Keluaran Kegiatan	Target Capaian		Keluaran Sub Kegiatan	Target Capaian					
				7.01.03.2.02 Kegiatan Pemberdayaan Kelurahan	Jumlah Pokmas dan Ormas yang Melaksanakan Pemberdayaan Masyarakat di Kelurahan	5 Pokmas / Ormas	7.01.03.2.02.0003 Pemberdayaan Masyarakat di Kelurahan	Jumlah pembangunan sarana dan prasarana kewilayahan sesuai Perencanaan Jumlah pembangunan sarana dan prasarana kewilayahan sesuai Perencanaan Jumlah pembangunan sarana dan prasarana kewilayahan yang sesuai Perencanaan Jumlah unsur masyarakat yang berpartisipasi dalam pembangunan Jumlah unsur masyarakat yang berpartisipasi dalam Pembangunan Jumlah unsur masyarakat yang berpartisipasi dalam Pembangunan Jumlah unsur masyarakat yang berpartisipasi dalam Pembkoo angunan Jumlah usulan prioritas sarana prasarana yang diakomodir Jumlah usulan prioritas sarana prasarana yang diakomodir Jumlah usulan prioritas sarana prasarana yang diakomodir	558 unit 558 Unit 11 lokasi 9 unsur 12 Unsur 9 unsur 9 Unsur 11 Dokumen 740 usulan 740 Usulan	Kota Malang, Semua Kecamatan, Semua Kel/Desa	617.306.720,00	635.000.000,00	0,00	
				7.01.03.2.03 Pemberdayaan Lembaga Kemasyarakatan Tingkat Kecamatan	Jumlah Lembaga Kemasyarakatan yang Diselenggarakan	9 Lembaga Kemasyarakatan	7.01.03.2.03.0001 Penyelenggaraan Lembaga Kemasyarakatan	Persentase peningkatan lembaga ekonomi dan Lembaga Kemasyarakatan yang aktif Persentase peningkatan lembaga ekonomi dan Lembaga Kemasyarakatan yang aktif	96 % 96,50 %	Kota Malang, Semua Kecamatan, Semua Kel/Desa	48.410.000,00	500.000.000,00	0,00	

No	PROGRAM			KEGIATAN			SUB KEGIATAN			PLAFON ANGGARAN SEMENTARA (Rp)	PRAKIRAAN MAJU		KET		
	Program	Indikator Kinerja		Kegiatan	Indikator Kinerja		Sub Kegiatan	Indikator Kinerja			Lokasi Sub Kegiatan	N+1		N+2	
		Hasil Program	Target Capaian		Keluaran Kegiatan	Target Capaian		Keluaran Sub Kegiatan	Target Capaian						
				7.01.03.2.06 Pemberdayaan dan Kesejahteraan Keluarga Tingkat Kecamatan dan Kelurahan	Jumlah Keluarga yang Mengikuti Peningkatan Kesadaran Keluarga dalam Membangun Kerja Sama antar-Keluarga, Warga, dan Kelompok Masyarakat	50 Keluarga	7.01.03.2.06.0002 Peningkatan Kesadaran Keluarga dalam Membangun Kerja Sama antar-Keluarga, Warga, dan Kelompok Masyarakat	Persentase Jumlah Keluarga yang mengikuti kegiatan Pemberdayaan dan Kesejahteraan Keluarga Tingkat Kecamatan dan Kelurahan Persentase Pelaksanaan Kegiatan Pemberdayaan dan Kesejahteraan Keluarga Tingkat Kecamatan dan Kelurahan	0,05 angka 100 %	Kota Malang, Semua Kecamatan, Semua Kel/Desa	20.600.000,00	50.000.000,00	0,00		
				7.01.03.2.06 Pemberdayaan dan Kesejahteraan Keluarga Tingkat Kecamatan dan Kelurahan	Jumlah Keluarga yang Mengikuti Peningkatan Kesadaran Keluarga dalam Peningkatan Pendidikan dan Keterampilan untuk Mewujudkan Sumber Daya Manusia yang Berkualitas dan Berdaya Saing	50 Keluarga	7.01.03.2.06.0006 Peningkatan Kesadaran Keluarga dalam Peningkatan Pendidikan dan Keterampilan untuk Mewujudkan Sumber Daya Manusia yang Berkualitas dan Berdaya Saing	Persentase Jumlah Keluarga yang mengikuti kegiatan Pemberdayaan dan Kesejahteraan Keluarga Tingkat Kecamatan dan Kelurahan Persentase Pelaksanaan Kegiatan Pemberdayaan dan Kesejahteraan Keluarga Tingkat Kecamatan dan Kelurahan	0,05 angka 100 %	Kota Malang, Semua Kecamatan, Semua Kel/Desa	17.600.000,00	50.000.000,00	0,00		
	<b>7.01.04 PROGRAM KOORDINASI KETENTRAMAN DAN KETERTIBAN UMUM</b>	Persentase wilayah RT yang termonitor keamanan dan ketertiban umum Persentase wilayah RT yang termonitor keamanan dan ketertiban umum Persentase gangguan ketentraman dan ketertiban umum yang dapat diselesaikan	100 % 933 RT 94 %												
				7.01.04.2.01 Koordinasi Upaya Penyelenggaraan Ketenteraman dan Ketertiban Umum	Jumlah Laporan Hasil Sinergitas dengan Kepolisian Negara Republik Indonesia, Tentara Nasional Indonesia dan Instansi Vertikal di Wilayah Kecamatan	12 Laporan	7.01.04.2.01.0001 Sinergitas dengan Kepolisian Negara Republik Indonesia, Tentara Nasional Indonesia dan Instansi Vertikal di Wilayah Kecamatan	Cakupan wilayah yang termonitoring (unit RT) Cakupan wilayah yang termonitoring (unit RT)	100 % 961 RT	Kota Malang, Semua Kecamatan, Semua Kel/Desa	172.562.500,00	260.000.000,00	0,00		
	<b>7.01.01 PROGRAM PENUNJANG URUSAN PEMERINTAHAN DAERAH KABU PATEN/KOTA</b>	persentase kebutuhan administrasi umum yang ditindaklanjuti sesuai ketentuan Nilai Survei Kepuasan Internal persentase sarana dan prasarana dalam kondisi baik	100 % 80,00 angka 90 %												

No	PROGRAM			KEGIATAN			SUB KEGIATAN				PLAFON ANGGARAN SEMENTARA (Rp)	PRAKIRAAN MAJU		KET
	Program	Indikator Kinerja		Kegiatan	Indikator Kinerja		Sub Kegiatan	Indikator Kinerja		Lokasi Sub Kegiatan		N+1	N+2	
		Hasil Program	Target Capaian		Keluaran Kegiatan	Target Capaian		Keluaran Sub Kegiatan	Target Capaian					
				7.01.01.2.01 Perencanaan, Penganggaran, dan Evaluasi Kinerja Perangkat Daerah	Jumlah Dokumen Perencanaan Perangkat Daerah	5 Dokumen	7.01.01.2.01.0001 Penyusunan Dokumen Perencanaan Perangkat Daerah	Persentase dokumen Perencanaan, Penganggaran dan Evaluasi Kinerja Perangkat Daerah sesuai ketentuan	100 %	Kota Malang, Kedungkandang, Semua Kel/Desa	1.150.000,00	95.000.000,00	0,00	
				7.01.01.2.01 Perencanaan, Penganggaran, dan Evaluasi Kinerja Perangkat Daerah	Jumlah Dokumen RKA-SKPD dan Laporan Hasil Koordinasi Penyusunan Dokumen RKA-SKPD	2 Dokumen	7.01.01.2.01.0002 Koordinasi dan Penyusunan Dokumen RKA-SKPD	Persentase dokumen Perencanaan, Penganggaran dan Evaluasi Kinerja Perangkat Daerah sesuai ketentuan	100 %	Kota Malang, Kedungkandang, Semua Kel/Desa	1.150.000,00	2.500.000,00	0,00	
				7.01.01.2.01 Perencanaan, Penganggaran, dan Evaluasi Kinerja Perangkat Daerah	Jumlah Dokumen DPA-SKPD dan Laporan Hasil Koordinasi Penyusunan Dokumen DPA-SKPD	2 Dokumen	7.01.01.2.01.0004 Koordinasi dan Penyusunan DPA-SKPD	Persentase dokumen Perencanaan, Penganggaran dan Evaluasi Kinerja Perangkat Daerah sesuai ketentuan	100 %	Kota Malang, Kedungkandang, Semua Kel/Desa	2.450.000,00	3.500.000,00	0,00	
				7.01.01.2.01 Perencanaan, Penganggaran, dan Evaluasi Kinerja Perangkat Daerah	Jumlah Laporan Capaian Kinerja dan Ikhtisar Realisasi Kinerja SKPD dan Laporan Hasil Koordinasi Penyusunan Laporan Capaian Kinerja dan Ikhtisar Realisasi Kinerja SKPD	2 Laporan	7.01.01.2.01.0006 Koordinasi dan Penyusunan Laporan Capaian Kinerja dan Ikhtisar Realisasi Kinerja SKPD	Persentase dokumen Perencanaan, Penganggaran dan Evaluasi Kinerja Perangkat Daerah sesuai ketentuan	100 %	Kota Malang, Kedungkandang, Semua Kel/Desa	1.050.000,00	2.500.000,00	0,00	
				7.01.01.2.01 Perencanaan, Penganggaran, dan Evaluasi Kinerja Perangkat Daerah	Jumlah Laporan Evaluasi Kinerja Perangkat Daerah	2 Laporan	7.01.01.2.01.0007 Evaluasi Kinerja Perangkat Daerah	Persentase dokumen Perencanaan, Penganggaran dan Evaluasi Kinerja Perangkat Daerah sesuai ketentuan	100 %	Kota Malang, Kedungkandang, Semua Kel/Desa	700.000,00	10.000.000,00	0,00	
				7.01.01.2.02 Administrasi Keuangan Perangkat Daerah	Jumlah Orang yang Menerima Gaji dan Tunjangan ASN	125 Orang/bulan	7.01.01.2.02.0001 Penyediaan Gaji dan Tunjangan ASN	Persentase penyediaan Administrasi Keuangan Perangkat Daerah sesuai ketentuan	100 %	Kota Malang, Kedungkandang, Semua Kel/Desa	21.869.378.433,00	25.000.000,00	0,00	
				7.01.01.2.02 Administrasi Keuangan Perangkat Daerah	Jumlah Laporan Keuangan Akhir Tahun SKPD dan Laporan Hasil Koordinasi Penyusunan Laporan Keuangan Akhir Tahun SKPD	2 Laporan	7.01.01.2.02.0005 Koordinasi dan Penyusunan Laporan Keuangan Akhir Tahun SKPD	Persentase penyediaan Administrasi Keuangan Perangkat Daerah sesuai ketentuan	100 %	Kota Malang, Kedungkandang, Semua Kel/Desa	3.000.000,00	125.000.000,00	0,00	
				7.01.01.2.03 Administrasi Barang Milik Daerah pada Perangkat Daerah	Jumlah Laporan Penatausahaan Barang Milik Daerah pada SKPD	0 Laporan	7.01.01.2.03.0006 Penatausahaan Barang Milik Daerah pada SKPD	Persentase dokumen Pengadaan Barang Milik Daerah yang disusun sesuai ketentuan	75 %	Kota Malang, Kedungkandang, Semua Kel/Desa	0,00	50.000.000,00	0,00	

No	PROGRAM			KEGIATAN			SUB KEGIATAN				PLAFON ANGGARAN SEMENTARA (Rp)	PRAKIRAAN MAJU		KET
	Program	Indikator Kinerja		Kegiatan	Indikator Kinerja		Sub Kegiatan	Indikator Kinerja		Lokasi Sub Kegiatan		N+1	N+2	
		Hasil Program	Target Capaian		Keluaran Kegiatan	Target Capaian		Keluaran Sub Kegiatan	Target Capaian					
				7.01.01.2.05 Administrasi Kepegawaian Perangkat Daerah	Jumlah Pegawai Berdasarkan Tugas dan Fungsi yang Mengikuti Pendidikan dan Pelatihan	125 Orang	7.01.01.2.05.0009 Pendidikan dan Pelatihan Pegawai Berdasarkan Tugas dan Fungsi			Kota Malang, Kedungkandang, Semua Kel/Desa	3.000.000,00	130.000.000,00	0,00	
				7.01.01.2.06 Administrasi Umum Perangkat Daerah	Jumlah Paket Komponen Instalasi Listrik/Penerangan Bangunan Kantor yang Disediakan	1 Paket	7.01.01.2.06.0001 Penyediaan Komponen Instalasi Listrik/Penerangan Bangunan Kantor	Presentase Kebutuhan kantor yang terfasilitasi	80 %	Kota Malang, Kedungkandang, Semua Kel/Desa	7.390.000,00	30.000.000,00	0,00	
				7.01.01.2.06 Administrasi Umum Perangkat Daerah	Jumlah Paket Peralatan dan Perlengkapan Kantor yang Disediakan	1 Paket	7.01.01.2.06.0002 Penyediaan Peralatan dan Perlengkapan Kantor	Presentase Kebutuhan kantor yang terfasilitasi	80 %	Kota Malang, Kedungkandang, Semua Kel/Desa	39.105.050,00	85.000.000,00	0,00	
				7.01.01.2.06 Administrasi Umum Perangkat Daerah	Jumlah Paket Bahan Logistik Kantor yang Disediakan	2 Paket	7.01.01.2.06.0004 Penyediaan Bahan Logistik Kantor	Presentase Kebutuhan kantor yang terfasilitasi	80 %	Kota Malang, Kedungkandang, Semua Kel/Desa	28.591.500,00	75.000.000,00	0,00	
				7.01.01.2.06 Administrasi Umum Perangkat Daerah	Jumlah Paket Barang Cetak dan Penggandaan yang Disediakan	1 Paket	7.01.01.2.06.0005 Penyediaan Barang Cetak dan Penggandaan	Presentase Kebutuhan kantor yang terfasilitasi	80 %	Kota Malang, Kedungkandang, Semua Kel/Desa	6.877.709,00	25.000.000,00	0,00	
				7.01.01.2.06 Administrasi Umum Perangkat Daerah	Jumlah Dokumen Bahan Bacaan dan Peraturan Perundang-undangan yang Disediakan	2 Dokumen	7.01.01.2.06.0006 Penyediaan Bahan Bacaan dan Peraturan Perundang-undangan	Presentase Kebutuhan kantor yang terfasilitasi	80 %	Kota Malang, Kedungkandang, Semua Kel/Desa	4.500.000,00	9.500.000,00	0,00	
				7.01.01.2.06 Administrasi Umum Perangkat Daerah	Jumlah Laporan Fasilitasi Kunjungan Tamu	0 Laporan	7.01.01.2.06.0008 Fasilitasi Kunjungan Tamu	Presentase Kebutuhan kantor yang terfasilitasi	80 %	Kota Malang, Kedungkandang, Semua Kel/Desa	0,00	215.000.000,00	0,00	
				7.01.01.2.06 Administrasi Umum Perangkat Daerah	Jumlah Laporan Penyelenggaraan Rapat Koordinasi dan Konsultasi SKPD	12 Laporan	7.01.01.2.06.0009 Penyelenggaraan Rapat Koordinasi dan Konsultasi SKPD	Presentase Kebutuhan kantor yang terfasilitasi	80 %	Kota Malang, Kedungkandang, Semua Kel/Desa	116.201.000,00	275.000.000,00	0,00	
				7.01.01.2.07 Pengadaan Barang Milik Daerah Penunjang Urusan Pemerintah Daerah	Jumlah Unit Kendaraan Dinas Operasional atau Lapangan yang Disediakan	0 Unit	7.01.01.2.07.0002 Pengadaan Kendaraan Dinas Operasional atau Lapangan			Kota Malang, Kedungkandang, Semua Kel/Desa	0,00	50.000.000,00	0,00	
				7.01.01.2.07 Pengadaan Barang Milik Daerah Penunjang Urusan Pemerintah Daerah	Jumlah Unit Sarana dan Prasarana Gedung Kantor atau Bangunan Lainnya yang Disediakan	10 Unit	7.01.01.2.07.0010 Pengadaan Sarana dan Prasarana Gedung Kantor atau Bangunan Lainnya			Kota Malang, Kedungkandang, Semua Kel/Desa	15.676.000,00	150.000.000,00	0,00	



No	PROGRAM			KEGIATAN			SUB KEGIATAN				PLAFON ANGGARAN SEMENTARA (Rp)	PRAKIRAAN MAJU		KET
	Program	Indikator Kinerja		Kegiatan	Indikator Kinerja		Sub Kegiatan	Indikator Kinerja		Lokasi Sub Kegiatan		N+1	N+2	
		Hasil Program	Target Capaian		Keluaran Kegiatan	Target Capaian		Keluaran Sub Kegiatan	Target Capaian					
				7.01.01.2.08 Penyediaan Jasa Penunjang Urusan Pemerintahan Daerah	Jumlah Laporan Penyediaan Jasa Surat Menyurat	12 Laporan	7.01.01.2.08.0001 Penyediaan Jasa Surat Menyurat	Persentase Surat Dinas yang ditindaklanjuti	100 %	Kota Malang, Kedungkandang, Semua Kel/Desa	14.050.000,00	20.000.000,00	0,00	
				7.01.01.2.08 Penyediaan Jasa Penunjang Urusan Pemerintahan Daerah	Jumlah Laporan Penyediaan Jasa Komunikasi, Sumber Daya Air dan Listrik yang Disediakan	12 Laporan	7.01.01.2.08.0002 Penyediaan Jasa Komunikasi, Sumber Daya Air dan Listrik	Persentase Surat Dinas yang ditindaklanjuti	100 %	Kota Malang, Kedungkandang, Semua Kel/Desa	69.460.000,00	100.000.000,00	0,00	
				7.01.01.2.08 Penyediaan Jasa Penunjang Urusan Pemerintahan Daerah	Jumlah Laporan Penyediaan Jasa Peralatan dan Perlengkapan Kantor yang Disediakan	1 Laporan	7.01.01.2.08.0003 Penyediaan Jasa Peralatan dan Perlengkapan Kantor	Persentase Surat Dinas yang ditindaklanjuti	100 %	Kota Malang, Kedungkandang, Semua Kel/Desa	0,00	15.000.000,00	0,00	
				7.01.01.2.08 Penyediaan Jasa Penunjang Urusan Pemerintahan Daerah	Jumlah Laporan Penyediaan Jasa Pelayanan Umum Kantor yang Disediakan	12 Laporan	7.01.01.2.08.0004 Penyediaan Jasa Pelayanan Umum Kantor	Persentase Surat Dinas yang ditindaklanjuti	100 %	Kota Malang, Kedungkandang, Semua Kel/Desa	207.208.518,00	255.000.000,00	0,00	
				7.01.01.2.09 Pemeliharaan Barang Milik Daerah Penunjang Urusan Pemerintahan Daerah	Jumlah Kendaraan Dinas Operasional atau Lapangan yang Dipelihara dan dibayarkan Pajak dan Perizinannya	7 Unit	7.01.01.2.09.0002 Penyediaan Jasa Pemeliharaan, Biaya Pemeliharaan, Pajak dan Perizinan Kendaraan Dinas Operasional atau Lapangan	Presentase Barang Milik Daerah yang terpelihara	80 %	Kota Malang, Kedungkandang, Semua Kel/Desa	103.948.000,00	110.000.000,00	0,00	
				7.01.01.2.09 Pemeliharaan Barang Milik Daerah Penunjang Urusan Pemerintahan Daerah	Jumlah Peralatan dan Mesin Lainnya yang Dipelihara	10 Unit	7.01.01.2.09.0006 Pemeliharaan Peralatan dan Mesin Lainnya	Presentase Barang Milik Daerah yang terpelihara	80 %	Kota Malang, Kedungkandang, Semua Kel/Desa	28.020.000,00	95.000.000,00	0,00	
				7.01.01.2.09 Pemeliharaan Barang Milik Daerah Penunjang Urusan Pemerintahan Daerah	Jumlah Sarana dan Prasarana Gedung Kantor atau Bangunan Lainnya yang Dipelihara/Direhabilitasi	0 Unit	7.01.01.2.09.0010 Pemeliharaan/Rehabilitasi Sarana dan Prasarana Gedung Kantor atau Bangunan Lainnya	Presentase Barang Milik Daerah yang terpelihara	80 %	Kota Malang, Kedungkandang, Semua Kel/Desa	0,00	180.000.000,00	0,00	
	<b>7.01.02 PROGRAM PENYELENGGARAAN PEMERINTAHAN DAN PELAYANAN PUBLIK</b>													

No	PROGRAM			KEGIATAN			SUB KEGIATAN			PLAFON ANGGARAN SEMENTARA (Rp)	PRAKIRAAN MAJU		KET	
	Program	Indikator Kinerja		Kegiatan	Indikator Kinerja		Sub Kegiatan	Indikator Kinerja			Lokasi Sub Kegiatan	N+1		N+2
		Hasil Program	Target Capaian		Keluaran Kegiatan	Target Capaian		Keluaran Sub Kegiatan	Target Capaian					
				7.01.02.2.01 Koordinasi Penyelenggaraan Kegiatan Pemerintahan di Tingkat Kecamatan	Jumlah Dokumen Peningkatan Efektifitas Kegiatan Pemerintahan di Tingkat Kecamatan	0 Dokumen	7.01.02.2.01.0002 Peningkatan Efektifitas Kegiatan Pemerintahan di Tingkat Kecamatan	Prosentase Penyelenggaraan Kegiatan Pemerintahan di Tingkat Kecamatan	100 %	Kota Malang, Kedungkandang, Semua Kel/Desa	0,00	135.000.000,00	0,00	
				7.01.02.2.02 Penyelenggaraan Urusan Pemerintahan yang Tidak Dilaksanakan oleh Unit Kerja Perangkat Daerah yang Ada di Kecamatan	Jumlah Dokumen Perencanaan Kegiatan Pelayanan kepada Masyarakat di Kecamatan	0 Dokumen	7.01.02.2.02.0001 Perencanaan Kegiatan Pelayanan kepada Masyarakat di Kecamatan			Kota Malang, Kedungkandang, Semua Kel/Desa	0,00	15.000.000,00	0,00	
	<b>7.01.03 PROGRAM PEMBERDAYAAN MASYARAKAT DESA DAN KELURAHAN</b>	Persentase usulan masyarakat untuk sarana prasarana di wilayah yang diakomodir Persentase pelaksanaan peningkatan sarana dan prasarana kewilayahan Persentase lembaga kemasyarakatan yang aktif	26 % 87 % 91 %											
				7.01.03.2.02 Kegiatan Pemberdayaan Kelurahan	Jumlah Lembaga Kemasyarakatan yang Berpartisipasi dalam Forum Musyawarah Perencanaan Pembangunan di Kelurahan	8 Lembaga Kemasyarakatan	7.01.03.2.02.0001 Peningkatan Partisipasi Masyarakat dalam Forum Musyawarah Perencanaan Pembangunan di Kelurahan	Jumlah pembangunan sarana dan prasarana kewilayahan sesuai Perencanaan Jumlah pembangunan sarana dan prasarana kewilayahan sesuai Perencanaan Jumlah unsur masyarakat yang berpartisipasi dalam Pembangunan Jumlah usulan prioritas sarana prasarana yang diakomodir Persentase lembaga kemasyarakatan yang aktif	120 Unit 325 Unit 9 unsur 1200 usulan 91 %	Kota Malang, Kedungkandang, Semua Kel/Desa	6.105.000,00	75.000.000,00	0,00	

No	PROGRAM			KEGIATAN			SUB KEGIATAN				PLAFON ANGGARAN SEMENTARA (Rp)	PRAKIRAAN MAJU		KET
	Program	Indikator Kinerja		Kegiatan	Indikator Kinerja		Sub Kegiatan	Indikator Kinerja		Lokasi Sub Kegiatan		N+1	N+2	
		Hasil Program	Target Capaian		Keluaran Kegiatan	Target Capaian		Keluaran Sub Kegiatan	Target Capaian					
				7.01.03.2.02 Kegiatan Pemberdayaan Kelurahan	Jumlah Pokmas dan Ormas yang Melaksanakan Pemberdayaan Masyarakat di Kelurahan	4 Pokmas / Ormas	7.01.03.2.02.0003 Pemberdayaan Masyarakat di Kelurahan	Jumlah pembangunan sarana dan prasarana kewilayahan sesuai Perencanaan Jumlah pembangunan sarana dan prasarana kewilayahan sesuai Perencanaan Jumlah unsur masyarakat yang berpartisipasi dalam Pembangunan Jumlah usulan prioritas sarana prasarana yang diakomodir Persentase lembaga kemasyarakatan yang aktif	120 Unit 325 Unit 9 unsur 1200 usulan 91 %	Kota Malang, Kedungkandang, Semua Kel/Desa	170.907.600,00	200.000.000,00	0,00	
				7.01.03.2.02 Kegiatan Pemberdayaan Kelurahan	Jumlah Laporan Hasil Evaluasi Kelurahan	12 Laporan	7.01.03.2.02.0004 Evaluasi Kelurahan	Jumlah pembangunan sarana dan prasarana kewilayahan sesuai Perencanaan Jumlah pembangunan sarana dan prasarana kewilayahan sesuai Perencanaan Jumlah unsur masyarakat yang berpartisipasi dalam Pembangunan Jumlah usulan prioritas sarana prasarana yang diakomodir Persentase lembaga kemasyarakatan yang aktif	120 Unit 325 Unit 9 unsur 1200 usulan 91 %	Kota Malang, Kedungkandang, Semua Kel/Desa	150.182.390,00	250.000.000,00	0,00	
				7.01.03.2.03 Pemberdayaan Lembaga Kemasyarakatan Tingkat Kecamatan	Jumlah Lembaga Kemasyarakatan yang Diselenggarakan	0 Lembaga Kemasyarakatan	7.01.03.2.03.0001 Penyelenggaraan Lembaga Kemasyarakatan	Persentase peningkatan lembaga ekonomi dan Lembaga Kemasyarakatan yang aktif	96 %	Kota Malang, Kedungkandang, Semua Kel/Desa	0,00	110.000.000,00	0,00	
				7.01.03.2.06 Pemberdayaan dan Kesejahteraan Keluarga Tingkat Kecamatan dan Kelurahan	Jumlah Keluarga yang Mengikuti Peningkatan Kesadaran Keluarga dalam Membangun Kerja Sama antar-Keluarga, Warga, dan Kelompok Masyarakat	0 Keluarga	7.01.03.2.06.0002 Peningkatan Kesadaran Keluarga dalam Membangun Kerja Sama antar-Keluarga, Warga, dan Kelompok Masyarakat	Persentase Pemberdayaan dan Kesejahteraan Keluarga Tingkat Kecamatan dan Kelurahan	5,50 %	Kota Malang, Kedungkandang, Semua Kel/Desa	0,00	60.000.000,00	0,00	

No	PROGRAM			KEGIATAN			SUB KEGIATAN				PLAFON ANGGARAN SEMENTARA (Rp)	PRAKIRAAN MAJU		KET
	Program	Indikator Kinerja		Kegiatan	Indikator Kinerja		Sub Kegiatan	Indikator Kinerja		Lokasi Sub Kegiatan		N+1	N+2	
		Hasil Program	Target Capaian		Keluaran Kegiatan	Target Capaian		Keluaran Sub Kegiatan	Target Capaian					
				7.01.03.2.06 PEMBERDAYAAN dan KESAJAHTERAAN Keluarga Tingkat Kecamatan dan Kelurahan	Jumlah Keluarga yang Mengikuti Peningkatan Kesadaran Keluarga dalam Peningkatan Pendidikan dan Keterampilan untuk Mewujudkan Sumber Daya Manusia yang Berkualitas dan Berdaya Saing	0 Keluarga	7.01.03.2.06.0006 Peningkatan Kesadaran Keluarga dalam Peningkatan Pendidikan dan Keterampilan untuk Mewujudkan Sumber Daya Manusia yang Berkualitas dan Berdaya Saing	Prosentase Pemberdayaan dan Kesejahteraan Keluarga Tingkat Kecamatan dan Kelurahan	5,50 %	Kota Malang, Kedungkandang, Semua Kel/Desa	0,00	120.000.000,00	0,00	
	<b>7.01.04 PROGRAM KOORDINASI KETENTRAMAN DAN KETERTIBAN UMUM</b>	Persentase Gangguan Ketentraman dan Ketertiban Umum yang Dapat Diselesaikan Prosentase wilayah RT yang termonitor keamanan dan ketertiban umum	94 % 96 %											
				7.01.04.2.01 Koordinasi Upaya Penyelenggaraan Ketenteraman dan Ketertiban Umum	Jumlah Laporan Hasil Sinergitas dengan Kepolisian Negara Republik Indonesia, Tentara Nasional Indonesia dan Instansi Vertikal di Wilayah Kecamatan	4 Laporan	7.01.04.2.01.0001 Sinergitas dengan Kepolisian Negara Republik Indonesia, Tentara Nasional Indonesia dan Instansi Vertikal di Wilayah Kecamatan	Cakupan wilayah yang termonitoring (unit RT)	950 RT	Kota Malang, Kedungkandang, Semua Kel/Desa	4.999.200,00	75.000.000,00	0,00	
	<b>7.01.05 PROGRAM PENYELENGGARAAN URUSAN PEMERINTAHAN UMUM</b>	Cakupan penyelenggaraan urusan pemerintahan umum yang dikoordinasikan melalui Forkopimcam	92 %											
				7.01.05.2.01 Penyelenggaraan Urusan Pemerintahan Umum Sesuai Penugasan Kepala Daerah	Jumlah Dokumen Tugas Forum Koordinasi Pimpinan di Kecamatan	4 Dokumen	7.01.05.2.01.0008 Pelaksanaan Tugas Forum Koordinasi Pimpinan di Kecamatan	Jumlah koordinasi	12 kali	Kota Malang, Kedungkandang, Semua Kel/Desa	2.499.600,00	85.000.000,00	0,00	
	<b>7.01.02 PROGRAM PENYELENGGARAAN PEMERINTAHAN DAN PELAYANAN PUBLIK</b>	Persentase nilai Survei Kepuasan Masyarakat pelayanan kelurahan diatas 80	100 %											
				7.01.02.2.01 Koordinasi Penyelenggaraan Kegiatan Pemerintahan di Tingkat Kecamatan	Jumlah Dokumen Peningkatan Efektifitas Kegiatan Pemerintahan di Tingkat Kecamatan	12 Dokumen	7.01.02.2.01.0002 Peningkatan Efektifitas Kegiatan Pemerintahan di Tingkat Kecamatan	Prosentase Penyelenggaraan Kegiatan Pemerintahan di Tingkat Kecamatan	100 %	Kota Malang, Kedungkandang, Kedungkandang	455.526.000,02	501.078.600,02	0,00	

No	PROGRAM			KEGIATAN			SUB KEGIATAN			PLAFON ANGGARAN SEMENTARA (Rp)	PRAKIRAAN MAJU		KET	
	Program	Indikator Kinerja		Kegiatan	Indikator Kinerja		Sub Kegiatan	Indikator Kinerja			Lokasi Sub Kegiatan	N+1		N+2
		Hasil Program	Target Capaian		Keluaran Kegiatan	Target Capaian		Keluaran Sub Kegiatan	Target Capaian					
				7.01.02.2.02 Penyelenggaraan Urusan Pemerintahan yang Tidak Dilaksanakan oleh Unit Kerja Perangkat Daerah yang Ada di Kecamatan	Jumlah Dokumen Perencanaan Kegiatan Pelayanan kepada Masyarakat di Kecamatan	15 Dokumen	7.01.02.2.02.0001 Perencanaan Kegiatan Pelayanan kepada Masyarakat di Kecamatan	Prosentase Ketersediaan Dokumen Penyelenggaraan Urusan Pemerintahan yang Tidak Dilaksanakan oleh Unit Kerja Perangkat Daerah yang Ada di Kecamatan	100 % 85 %	Kota Malang, Kedungkandang, Kedungkandang	426.782.800,00	469.461.080,00	0,00	
	<b>7.01.03 PROGRAM PEM BERDAYAAN MASYARAKAT DESA DAN KELURAHAN</b>	Persentase usulan masyarakat untuk sarana prasarana di wilayah yang diakomodir Persentase pelaksanaan peningkatan sarana dan prasarana kewilayahan Persentase lembaga kemasyarakatan yang aktif	26 % 87 % 91 %											
				7.01.03.2.02 Kegiatan Pemberdayaan Kelurahan	Jumlah Lembaga Kemasyarakatan yang Berpartisipasi dalam Forum Musyawarah Perencanaan Pembangunan di Kelurahan	9 Lembaga Kemasyarakatan	7.01.03.2.02.0001 Peningkatan Partisipasi Masyarakat dalam Forum Musyawarah Perencanaan Pembangunan di Kelurahan	Jumlah pembangunan sarana dan prasarana kewilayahan sesuai Perencanaan Jumlah unsur masyarakat yang berpartisipasi dalam Pembangunan Jumlah usulan prioritas sarana prasarana yang diakomodir	1200 usulan 9 unsur 125 Unit	Kota Malang, Kedungkandang, Kedungkandang	12.480.000,00	39.261.000,00	0,00	
				7.01.03.2.02 Kegiatan Pemberdayaan Kelurahan	Jumlah Sarana dan Prasarana Kelurahan yang Terbangun	45 Unit	7.01.03.2.02.0002 Pembangunan Sarana dan Prasarana Kelurahan	Jumlah pembangunan sarana dan prasarana kewilayahan sesuai Perencanaan Jumlah unsur masyarakat yang berpartisipasi dalam Pembangunan Jumlah usulan prioritas sarana prasarana yang diakomodir	1200 usulan 9 unsur 125 Unit	Kota Malang, Kedungkandang, Kedungkandang	1.058.500.000,00	1.555.192.552,00	0,00	

No	PROGRAM			KEGIATAN			SUB KEGIATAN			PLAFON ANGGARAN SEMENTARA (Rp)	PRAKIRAAN MAJU		KET	
	Program	Indikator Kinerja		Kegiatan	Indikator Kinerja		Sub Kegiatan	Indikator Kinerja			Lokasi Sub Kegiatan	N+1		N+2
		Hasil Program	Target Capaian		Keluaran Kegiatan	Target Capaian		Keluaran Sub Kegiatan	Target Capaian					
				7.01.03.2.02 Kegiatan Pemberdayaan Kelurahan	Jumlah Pokmas dan Ormas yang Melaksanakan Pemberdayaan Masyarakat di Kelurahan	9 Pokmas / Ormas	7.01.03.2.02.0003 Pemberdayaan Masyarakat di Kelurahan	Jumlah pembangunan sarana dan prasarana kewilayahan sesuai Perencanaan Jumlah unsur masyarakat yang berpartisipasi dalam Pembangunan Jumlah usulan prioritas sarana prasarana yang diakomodir	1200 usulan 9 unsur 125 Unit	Kota Malang, Kedungkandang, Kedungkandang	838.544.560,00	922.399.016,00	0,00	
				7.01.03.2.03 Pemberdayaan Lembaga Kemasyarakatan Tingkat Kecamatan	Jumlah Lembaga Kemasyarakatan yang Diselenggarakan	9 Lembaga Kemasyarakatan	7.01.03.2.03.0001 Penyelenggaraan Lembaga Kemasyarakatan			Kota Malang, Kedungkandang, Kedungkandang	0,00	454.721.500,00	0,00	
				7.01.03.2.06 Pemberdayaan dan Kesejahteraan Keluarga Tingkat Kecamatan dan Kelurahan	Jumlah Keluarga yang Mengikuti Peningkatan Kesadaran Keluarga dalam Membangun Kerja Sama antar-Keluarga, Warga, dan Kelompok Masyarakat	40 Keluarga	7.01.03.2.06.0002 Peningkatan Kesadaran Keluarga dalam Membangun Kerja Sama antar-Keluarga, Warga, dan Kelompok Masyarakat	Prosentase Pemberdayaan dan Kesejahteraan Keluarga Tingkat Kecamatan dan Kelurahan	5,50 %	Kota Malang, Kedungkandang, Kedungkandang	0,00	15.000.000,00	0,00	
				7.01.03.2.06 Pemberdayaan dan Kesejahteraan Keluarga Tingkat Kecamatan dan Kelurahan	Jumlah Keluarga yang Mengikuti Peningkatan Kesadaran Keluarga dalam Peningkatan Pendidikan dan Keterampilan untuk Mewujudkan Sumber Daya Manusia yang Berkualitas dan Berdaya Saing	40 Keluarga	7.01.03.2.06.0006 Peningkatan Kesadaran Keluarga dalam Peningkatan Pendidikan dan Keterampilan untuk Mewujudkan Sumber Daya Manusia yang Berkualitas dan Berdaya Saing	Prosentase Pemberdayaan dan Kesejahteraan Keluarga Tingkat Kecamatan dan Kelurahan	5,50 %	Kota Malang, Kedungkandang, Kedungkandang	0,00	15.000.000,00	0,00	
	<b>7.01.04 PROGRAM KOORDINASI KETENTRAMAN DAN KETERTIBAN UMUM</b>	Persentase Gangguan Ketentraman dan Ketertiban Umum yang Dapat Diselesaikan	94 % 96 %											
				7.01.04.2.01 Koordinasi Upaya Penyelenggaraan Ketenteraman dan Ketertiban Umum	Jumlah Laporan Hasil Sinergitas dengan Kepolisian Negara Republik Indonesia, Tentara Nasional Indonesia dan Instansi Vertikal di Wilayah Kecamatan	12 Laporan	7.01.04.2.01.0001 Sinergitas dengan Kepolisian Negara Republik Indonesia, Tentara Nasional Indonesia dan Instansi Vertikal di Wilayah Kecamatan	Cakupan wilayah yang termonitoring (unit RT)	950 RT	Kota Malang, Kedungkandang, Kedungkandang	155.646.639,98	186.394.576,00	0,00	
	<b>7.01.02 PROGRAM PENYELENGGARAAN PEMERINTAHAN DAN PELAYANAN PUBLIK</b>	Persentase nilai Survei Kepuasan Masyarakat pelayanan kelurahan diatas 80	100 %											

No	PROGRAM			KEGIATAN			SUB KEGIATAN				PLAFON ANGGARAN SEMENTARA (Rp)	PRAKIRAAN MAJU		KET
	Program	Indikator Kinerja		Kegiatan	Indikator Kinerja		Sub Kegiatan	Indikator Kinerja		Lokasi Sub Kegiatan		N+1	N+2	
		Hasil Program	Target Capaian		Keluaran Kegiatan	Target Capaian		Keluaran Sub Kegiatan	Target Capaian					
				7.01.02.2.01 Koordinasi Penyelenggaraan Kegiatan Pemerintahan di Tingkat Kecamatan	Jumlah Dokumen Peningkatan Efektifitas Kegiatan Pemerintahan di Tingkat Kecamatan	12 Dokumen Dokumen	7.01.02.2.01.0002 Peningkatan Efektifitas Kegiatan Pemerintahan di Tingkat Kecamatan	Prosentase Penyelenggaraan Kegiatan Pemerintahan di Tingkat Kecamatan	100 %	Semua Kota/Kab, Semua Kecamatan, Semua Kel/Desa Kota Malang, Kedungkandang, Kotalama	319.743.440,00	627.536.128,00	0,00	
				7.01.02.2.02 Penyelenggaraan Urusan Pemerintahan yang Tidak Dilaksanakan oleh Unit Kerja Perangkat Daerah yang Ada di Kecamatan	Jumlah Dokumen Perencanaan Kegiatan Pelayanan kepada Masyarakat di Kecamatan	3 Dokumen	7.01.02.2.02.0001 Perencanaan Kegiatan Pelayanan kepada Masyarakat di Kecamatan	Prosentase Ketersediaan Dokumen Penyelenggaraan Urusan Pemerintahan yang Tidak Dilaksanakan oleh Unit Kerja Perangkat Daerah yang Ada di Kecamatan	100 % 85 %	Kota Malang, Kedungkandang, Kotalama	943.914.240,00	3.370.000,00	0,00	
	<b>7.01.03 PROGRAM PEM BERDAYAAN MASYARAKAT DESA DAN KELURAHAN</b>													
				7.01.03.2.02 Kegiatan Pemberdayaan Kelurahan	Jumlah Lembaga Kemasyarakatan yang Berpartisipasi dalam Forum Musyawarah Perencanaan Pembangunan di Kelurahan	18 Lembaga Kemasyarakatan	7.01.03.2.02.0001 Peningkatan Partisipasi Masyarakat dalam Forum Musyawarah Perencanaan Pembangunan di Kelurahan	[deleted]		Semua Kota/Kab, Semua Kecamatan, Semua Kel/Desa Kota Malang, Kedungkandang, Kotalama	26.235.000,00	21.435.000,00	0,00	
				7.01.03.2.02 Kegiatan Pemberdayaan Kelurahan	Jumlah Sarana dan Prasarana Kelurahan yang Terbangun	40 Unit	7.01.03.2.02.0002 Pembangunan Sarana dan Prasarana Kelurahan	[deleted]		Kota Malang, Kedungkandang, Kotalama	3.418.280.000,00	2.909.580.000,00	0,00	
				7.01.03.2.02 Kegiatan Pemberdayaan Kelurahan	Jumlah Pokmas dan Ormas yang Melaksanakan Pemberdayaan Masyarakat di Kelurahan	4 Pokmas / Ormas	7.01.03.2.02.0003 Pemberdayaan Masyarakat di Kelurahan	[deleted]		Kota Malang, Kedungkandang, Kotalama	1.224.730.400,00	1.138.493.840,00	0,00	
				7.01.03.2.03 Pemberdayaan Lembaga Kemasyarakatan Tingkat Kecamatan	Jumlah Lembaga Kemasyarakatan yang Diselenggarakan	8 Lembaga Kemasyarakatan	7.01.03.2.03.0001 Penyelenggaraan Lembaga Kemasyarakatan	Persentase peningkatan lembaga ekonomi dan Lembaga Kemasyarakatan yang aktif	96 %	Kota Malang, Kedungkandang, Kotalama	76.200.000,00	1.103.292.824,00	0,00	

No	PROGRAM			KEGIATAN			SUB KEGIATAN				PLAFON ANGGARAN SEMENTARA (Rp)	PRAKIRAAN MAJU		KET
	Program	Indikator Kinerja		Kegiatan	Indikator Kinerja		Sub Kegiatan	Indikator Kinerja		Lokasi Sub Kegiatan		N+1	N+2	
		Hasil Program	Target Capaian		Keluaran Kegiatan	Target Capaian		Keluaran Sub Kegiatan	Target Capaian					
				7.01.03.2.06 Pemberdayaan dan Kesejahteraan Keluarga Tingkat Kecamatan dan Kelurahan	Jumlah Keluarga yang Mengikuti Peningkatan Kesadaran Keluarga dalam Membangun Kerja Sama antar-Keluarga, Warga, dan Kelompok Masyarakat	55 Keluarga	7.01.03.2.06.0002 Peningkatan Kesadaran Keluarga dalam Membangun Kerja Sama antar-Keluarga, Warga, dan Kelompok Masyarakat	Prosentase Pemberdayaan dan Kesejahteraan Keluarga Tingkat Kecamatan dan Kelurahan	5,50 %	Kota Malang, Kedungkandang, Kotalama	12.480.000,00	23.238.600,00	0,00	
				7.01.03.2.06 Pemberdayaan dan Kesejahteraan Keluarga Tingkat Kecamatan dan Kelurahan	Jumlah Keluarga yang Mengikuti Peningkatan Kesadaran Keluarga dalam Peningkatan Pendidikan dan Keterampilan untuk Mewujudkan Sumber Daya Manusia yang Berkualitas dan Berdaya Saing	55 Keluarga	7.01.03.2.06.0006 Peningkatan Kesadaran Keluarga dalam Peningkatan Pendidikan dan Keterampilan untuk Mewujudkan Sumber Daya Manusia yang Berkualitas dan Berdaya Saing	Prosentase Pemberdayaan dan Kesejahteraan Keluarga Tingkat Kecamatan dan Kelurahan	5,50 %	Kota Malang, Kedungkandang, Kotalama	12.480.000,00	21.372.000,00	0,00	
	<b>7.01.04 PROGRAM KOORDINASI KETENTRAMAN DAN KETERTIBAN UMUM</b>	Persentase Gangguan Ketentraman dan Ketertiban Umum yang Dapat Diselesaikan Prosentase wilayah RT yang termonitor keamanan dan ketertiban umum	94 % 96 %											
				7.01.04.2.01 Koordinasi Upaya Penyelenggaraan Ketenteraman dan Ketertiban Umum	Jumlah Laporan Hasil Sinergitas dengan Kepolisian Negara Republik Indonesia, Tentara Nasional Indonesia dan Instansi Vertikal di Wilayah Kecamatan	12 Dokumen Laporan	7.01.04.2.01.0001 Sinergitas dengan Kepolisian Negara Republik Indonesia, Tentara Nasional Indonesia dan Instansi Vertikal di Wilayah Kecamatan	Cakupan wilayah yang termonitoring (unit RT)	950 RT	Semua Kota/Kab, Semua Kecamatan, Semua Kel/Desa Kota Malang, Kedungkandang, Kotalama	421.839.920,00	394.062.192,00	0,00	
	<b>7.01.02 PROGRAM PENYELENGGARAAN PEMERINTAHAN DAN PELAYANAN PUBLIK</b>	Persentase nilai Survei Kepuasan Masyarakat pelayanan kelurahan diatas 80	100 %											
				7.01.02.2.01 Koordinasi Penyelenggaraan Kegiatan Pemerintahan di Tingkat Kecamatan	Jumlah Dokumen Peningkatan Efektifitas Kegiatan Pemerintahan di Tingkat Kecamatan	12 Dokumen	7.01.02.2.01.0002 Peningkatan Efektifitas Kegiatan Pemerintahan di Tingkat Kecamatan	Prosentase Penyelenggaraan Kegiatan Pemerintahan di Tingkat Kecamatan	100 %	Kota Malang, Kedungkandang, Mergosono	397.390.200,00	770.000.000,00	0,00	
				7.01.02.2.02 Penyelenggaraan Urusan Pemerintahan yang Tidak Dilaksanakan oleh Unit Kerja Perangkat Daerah yang Ada di Kecamatan	Jumlah Dokumen Perencanaan Kegiatan Pelayanan kepada Masyarakat di Kecamatan	15 Dokumen	7.01.02.2.02.0001 Perencanaan Kegiatan Pelayanan kepada Masyarakat di Kecamatan			Kota Malang, Kedungkandang, Mergosono	535.018.960,00	30.000.000,00	0,00	



No	PROGRAM			KEGIATAN			SUB KEGIATAN			PLAFON ANGGARAN SEMENTARA (Rp)	PRAKIRAAN MAJU		KET	
	Program	Indikator Kinerja		Kegiatan	Indikator Kinerja		Sub Kegiatan	Indikator Kinerja			Lokasi Sub Kegiatan	N+1		N+2
		Hasil Program	Target Capaian		Keluaran Kegiatan	Target Capaian		Keluaran Sub Kegiatan	Target Capaian					
	<b>7.01.03 PROGRAM PEMBERDAYAAN MASYARAKAT DESA DAN KELURAHAN</b>													
				7.01.03.2.02 Kegiatan Pemberdayaan Kelurahan	Jumlah Lembaga Kemasyarakatan yang Berpartisipasi dalam Forum Musyawarah Perencanaan Pembangunan di Kelurahan	9 Lembaga Kemasyarakatan	7.01.03.2.02.0001 Peningkatan Partisipasi Masyarakat dalam Forum Musyawarah Perencanaan Pembangunan di Kelurahan	[deleted]		Kota Malang, Kedungkandang, Mergosono	19.552.480,00	35.000.000,00	0,00	
				7.01.03.2.02 Kegiatan Pemberdayaan Kelurahan	Jumlah Sarana dan Prasarana Kelurahan yang Terbangun	10 Unit	7.01.03.2.02.0002 Pembangunan Sarana dan Prasarana Kelurahan	[deleted]		Kota Malang, Kedungkandang, Mergosono	576.350.000,00	950.000.000,00	0,00	
				7.01.03.2.02 Kegiatan Pemberdayaan Kelurahan	Jumlah Pokmas dan Ormas yang Melaksanakan Pemberdayaan Masyarakat di Kelurahan	9 Pokmas / Ormas	7.01.03.2.02.0003 Pemberdayaan Masyarakat di Kelurahan	[deleted]		Kota Malang, Kedungkandang, Mergosono	746.098.820,00	700.000.000,00	0,00	
				7.01.03.2.03 Pemberdayaan Lembaga Kemasyarakatan Tingkat Kecamatan	Jumlah Lembaga Kemasyarakatan yang Diselenggarakan	6 Lembaga Kemasyarakatan	7.01.03.2.03.0001 Penyelenggaraan Lembaga Kemasyarakatan	Persentase peningkatan lembaga ekonomi dan Lembaga Kemasyarakatan yang aktif	96 %	Kota Malang, Kedungkandang, Mergosono	61.661.300,00	700.000.000,00	0,00	
				7.01.03.2.06 Pemberdayaan dan Kesejahteraan Keluarga Tingkat Kecamatan dan Kelurahan	Jumlah Keluarga yang Mengikuti Peningkatan Kesadaran Keluarga dalam Membangun Kerja Sama antar-Keluarga, Warga, dan Kelompok Masyarakat	35 Keluarga	7.01.03.2.06.0002 Peningkatan Kesadaran Keluarga dalam Membangun Kerja Sama antar-Keluarga, Warga, dan Kelompok Masyarakat	Prosentase Pemberdayaan dan Kesejahteraan Keluarga Tingkat Kecamatan dan Kelurahan	5,50 %	Kota Malang, Kedungkandang, Mergosono	80.288.000,00	90.000.000,00	0,00	
				7.01.03.2.06 Pemberdayaan dan Kesejahteraan Keluarga Tingkat Kecamatan dan Kelurahan	Jumlah Keluarga yang Mengikuti Peningkatan Kesadaran Keluarga dalam Peningkatan Pendidikan dan Keterampilan untuk Mewujudkan Sumber Daya Manusia yang Berkualitas dan Berdaya Saing	35 Keluarga	7.01.03.2.06.0006 Peningkatan Kesadaran Keluarga dalam Peningkatan Pendidikan dan Keterampilan untuk Mewujudkan Sumber Daya Manusia yang Berkualitas dan Berdaya Saing	Prosentase Pemberdayaan dan Kesejahteraan Keluarga Tingkat Kecamatan dan Kelurahan	5,50 %	Kota Malang, Kedungkandang, Mergosono	11.299.600,00	28.000.000,00	0,00	
	<b>7.01.04 PROGRAM KOORDINASI KETENTRAMAN DAN KETERTIBAN UMUM</b>	Persentase Gangguan Ketentraman dan Ketertiban Umum yang Dapat Diselesaikan	94 % 96 %											

No	PROGRAM			KEGIATAN			SUB KEGIATAN				PLAFON ANGGARAN SEMENTARA (Rp)	PRAKIRAAN MAJU		KET
	Program	Indikator Kinerja		Kegiatan	Indikator Kinerja		Sub Kegiatan	Indikator Kinerja		Lokasi Sub Kegiatan		N+1	N+2	
		Hasil Program	Target Capaian		Keluaran Kegiatan	Target Capaian		Keluaran Sub Kegiatan	Target Capaian					
				7.01.04.2.01 Koordinasi Upaya Penyelenggaraan Ketenteraman dan Keteriban Umum	Jumlah Laporan Hasil Sinergitas dengan Kepolisian Negara Republik Indonesia, Tentara Nasional Indonesia dan Instansi Vertikal di Wilayah Kecamatan	12 Laporan	7.01.04.2.01.0001 Sinergitas dengan Kepolisian Negara Republik Indonesia, Tentara Nasional Indonesia dan Instansi Vertikal di Wilayah Kecamatan	Cakupan wilayah yang termonitoring (unit RT)	950 RT	Kota Malang, Kedungkandang, Mergosono	234.409.640,00	350.000.000,00	0,00	
	<b>7.01.02 PROGRAM PENYELENGGARAAN PEMERINTAHAN DAN PELAYANAN PUBLIK</b>	Persentase nilai Survei Kepuasan Masyarakat pelayanan kelurahan diatas 80	100 %											
				7.01.02.2.01 Koordinasi Penyelenggaraan Kegiatan Pemerintahan di Tingkat Kecamatan	Jumlah Dokumen Peningkatan Efektifitas Kegiatan Pemerintahan di Tingkat Kecamatan	12 Dokumen	7.01.02.2.01.0002 Peningkatan Efektifitas Kegiatan Pemerintahan di Tingkat Kecamatan	Prosentase Penyelenggaraan Kegiatan Pemerintahan di Tingkat Kecamatan	100 %	Kota Malang, Semua Kecamatan, Semua Kel/Desa	401.340.340,00	880.000.000,00	0,00	
				7.01.02.2.02 Penyelenggaraan Urusan Pemerintahan yang Tidak Dilaksanakan oleh Unit Kerja Perangkat Daerah yang Ada di Kecamatan	Jumlah Dokumen Perencanaan Kegiatan Pelayanan kepada Masyarakat di Kecamatan	12 Dokumen	7.01.02.2.02.0001 Perencanaan Kegiatan Pelayanan kepada Masyarakat di Kecamatan	Prosentase Ketersediaan Dokumen Penyelenggaraan Urusan Pemerintahan yang Tidak Dilaksanakan oleh Unit Kerja Perangkat Daerah yang Ada di Kecamatan	100 % 85 %	Kota Malang, Kedungkandang, Bumiayu	522.814.260,00	66.000.000,00	0,00	
	<b>7.01.03 PROGRAM PEMBERDAYAAN MASYARAKAT DESA DAN KELURAHAN</b>	Persentase usulan masyarakat untuk sarana prasarana di wilayah yang diakomodir Persentase pelaksanaan peningkatan sarana dan prasarana kewilayahan Persentase lembaga kemasyarakatan yang aktif	26 % 87 % 91 %											

No	PROGRAM			KEGIATAN			SUB KEGIATAN				PLAFON ANGGARAN SEMENTARA (Rp)	PRAKIRAAN MAJU		KET
	Program	Indikator Kinerja		Kegiatan	Indikator Kinerja		Sub Kegiatan	Indikator Kinerja		Lokasi Sub Kegiatan		N+1	N+2	
		Hasil Program	Target Capaian		Keluaran Kegiatan	Target Capaian		Keluaran Sub Kegiatan	Target Capaian					
				7.01.03.2.02 Kegiatan Pe mberdayaan Kelurahan	Jumlah Lembaga Kemasyarakatan yang Berpartisipasi dalam Forum Musyawarah Perencanaan Pembangunan di Kelurahan	15 Lembaga Kemasyarakatan	7.01.03.2.02.0001 Peningkatan Partisipasi Masyarakat dalam Forum Musyawarah Perencanaan Pembangunan di Kelurahan	Jumlah pembangunan sarana dan prasarana kewilayahan sesuai Perencanaan Jumlah pembangunan sarana dan prasarana kewilayahan sesuai Perencanaan Jumlah unsur masyarakat yang berpartisipasi dalam Pembangunan Jumlah usulan prioritas sarana prasarana yang diakomodir Persentase lembaga kemasyarakatan yang aktif	120 Unit 325 Unit 9 unsur 1200 usulan 91 %	Kota Malang, Kedungkandang, Bumiayu	23.600.000,00	55.000.000,00	0,00	
				7.01.03.2.02 Kegiatan Pe mberdayaan Kelurahan	Jumlah Sarana dan Prasarana Kelurahan yang Terbangun	76 Unit	7.01.03.2.02.0002 Pembangunan Sarana dan Prasarana Kelurahan	Jumlah pembangunan sarana dan prasarana kewilayahan sesuai Perencanaan Jumlah pembangunan sarana dan prasarana kewilayahan sesuai Perencanaan Jumlah unsur masyarakat yang berpartisipasi dalam Pembangunan Jumlah usulan prioritas sarana prasarana yang diakomodir Persentase lembaga kemasyarakatan yang aktif	120 Unit 325 Unit 9 unsur 1200 usulan 91 %	Kota Malang, Kedungkandang, Bumiayu	1.563.305.000,00	2.200.000.000,00	0,00	

No	PROGRAM			KEGIATAN			SUB KEGIATAN				PLAFON ANGGARAN SEMENTARA (Rp)	PRAKIRAAN MAJU		KET
	Program	Indikator Kinerja		Kegiatan	Indikator Kinerja		Sub Kegiatan	Indikator Kinerja		Lokasi Sub Kegiatan		N+1	N+2	
		Hasil Program	Target Capaian		Keluaran Kegiatan	Target Capaian		Keluaran Sub Kegiatan	Target Capaian					
				7.01.03.2.02 Kegiatan Pemberdayaan Kelurahan	Jumlah Pokmas dan Ormas yang Melaksanakan Pemberdayaan Masyarakat di Kelurahan	6 Pokmas / Ormas	7.01.03.2.02.0003 Pemberdayaan Masyarakat di Kelurahan	Jumlah pembangunan sarana dan prasarana kewilayahan sesuai Perencanaan Jumlah pembangunan sarana dan prasarana kewilayahan sesuai Perencanaan Jumlah unsur masyarakat yang berpartisipasi dalam Pembangunan Jumlah usulan prioritas sarana prasarana yang diakomodir Persentase lembaga kemasyarakatan yang aktif	120 Unit 325 Unit 9 unsur 1200 usulan 91 %	Kota Malang, Kedungkandang, Bumiayu	1.174.266.200,00	1.650.000.000,00	0,00	
				7.01.03.2.03 Pemberdayaan Lembaga Kemasyarakatan Tingkat Kecamatan	Jumlah Lembaga Kemasyarakatan yang Diselenggarakan	6 Lembaga Kemasyarakatan	7.01.03.2.03.0001 Penyelenggaraan Lembaga Kemasyarakatan	Persentase peningkatan lembaga ekonomi dan Lembaga Kemasyarakatan yang aktif	96 %	Kota Malang, Kedungkandang, Bumiayu	45.000.000,00	935.000.000,00	0,00	
				7.01.03.2.06 Pemberdayaan dan Kesejahteraan Keluarga Tingkat Kecamatan dan Kelurahan	Jumlah Keluarga yang Mengikuti Peningkatan Kesadaran Keluarga dalam Membangun Kerja Sama antar-Keluarga, Warga, dan Kelompok Masyarakat	300 Keluarga	7.01.03.2.06.0002 Peningkatan Kesadaran Keluarga dalam Membangun Kerja Sama antar-Keluarga, Warga, dan Kelompok Masyarakat			Kota Malang, Kedungkandang, Bumiayu	12.800.000,00	55.000.000,00	0,00	
				7.01.03.2.06 Pemberdayaan dan Kesejahteraan Keluarga Tingkat Kecamatan dan Kelurahan	Jumlah Keluarga yang Mengikuti Peningkatan Kesadaran Keluarga dalam Peningkatan Pendidikan dan Keterampilan untuk Mewujudkan Sumber Daya Manusia yang Berkualitas dan Berdaya Saing	300 Keluarga	7.01.03.2.06.0006 Peningkatan Kesadaran Keluarga dalam Peningkatan Pendidikan dan Keterampilan untuk Mewujudkan Sumber Daya Manusia yang Berkualitas dan Berdaya Saing			Kota Malang, Kedungkandang, Bumiayu	9.800.000,00	55.000.000,00	0,00	
	<b>7.01.04 PROGRAM KOORDINASI KETENTRAMAN DAN KETERTIBAN UMUM</b>	Persentase Gangguan Ketertiban dan Ketertiban Umum yang Dapat Diselesaikan Prosentase wilayah RT yang termonitor keamanan dan ketertiban umum	94 % 96 %											

No	PROGRAM			KEGIATAN			SUB KEGIATAN				PLAFON ANGGARAN SEMENTARA (Rp)	PRAKIRAAN MAJU		KET
	Program	Indikator Kinerja		Kegiatan	Indikator Kinerja		Sub Kegiatan	Indikator Kinerja		Lokasi Sub Kegiatan		N+1	N+2	
		Hasil Program	Target Capaian		Keluaran Kegiatan	Target Capaian		Keluaran Sub Kegiatan	Target Capaian					
				7.01.04.2.01 Koordinasi Upaya Penyelenggaraan Ketenteraman dan Keteriban Umum	Jumlah Laporan Hasil Sinergitas dengan Kepolisian Negara Republik Indonesia, Tentara Nasional Indonesia dan Instansi Vertikal di Wilayah Kecamatan	12 Laporan	7.01.04.2.01.0001 Sinergitas dengan Kepolisian Negara Republik Indonesia, Tentara Nasional Indonesia dan Instansi Vertikal di Wilayah Kecamatan	Cakupan wilayah yang termonitoring (unit RT)	950 RT	Kota Malang, Kedungkandang, Bumiayu	222.616.200,00	275.000.000,00	0,00	
	<b>7.01.02 PROGRAM PENYELENGGARAAN PEMERINTAHAN DAN PELAYANAN PUBLIK</b>													
				7.01.02.2.01 Koordinasi Penyelenggaraan Kegiatan Pemerintahan di Tingkat Kecamatan	Jumlah Dokumen Peningkatan Efektifitas Kegiatan Pemerintahan di Tingkat Kecamatan	12 Dokumen	7.01.02.2.01.0002 Peningkatan Efektifitas Kegiatan Pemerintahan di Tingkat Kecamatan	Prosentase Penyelenggaraan Kegiatan Pemerintahan di Tingkat Kecamatan	100 %	Kota Malang, Kedungkandang, Wonokoyo	277.139.560,00	800.000.000,00	0,00	
				7.01.02.2.02 Penyelenggaraan Urusan Pemerintahan yang Tidak Dilaksanakan oleh Unit Kerja Perangkat Daerah yang Ada di Kecamatan	Jumlah Dokumen Perencanaan Kegiatan Pelayanan kepada Masyarakat di Kecamatan	15 Dokumen	7.01.02.2.02.0001 Perencanaan Kegiatan Pelayanan kepada Masyarakat di Kecamatan			Kota Malang, Kedungkandang, Wonokoyo	270.309.200,00	70.000.000,00	0,00	
	<b>7.01.03 PROGRAM PEMBERDAYAAN MASYARAKAT DESA DAN KELURAHAN</b>	Persentase usulan masyarakat untuk sarana prasarana di wilayah yang diakomodir Persentase pelaksanaan peningkatan sarana dan prasarana kewilayahan Persentase lembaga kemasyarakatan yang aktif	26 % 87 % 91 %											

No	PROGRAM			KEGIATAN			SUB KEGIATAN				PLAFON ANGGARAN SEMENTARA (Rp)	PRAKIRAAN MAJU		KET
	Program	Indikator Kinerja		Kegiatan	Indikator Kinerja		Sub Kegiatan	Indikator Kinerja		Lokasi Sub Kegiatan		N+1	N+2	
		Hasil Program	Target Capaian		Keluaran Kegiatan	Target Capaian		Keluaran Sub Kegiatan	Target Capaian					
				7.01.03.2.02 Kegiatan Pe mberdayaan Kelurahan	Jumlah Lembaga Kemasyarakatan yang Berpartisipasi dalam Forum Musyawarah Perencanaan Pembangunan di Kelurahan	10 Lembaga Kemasyarakatan	7.01.03.2.02.0001 Peningkatan Partisipasi Masyarakat dalam Forum Musyawarah Perencanaan Pembangunan di Kelurahan	Jumlah pembangunan sarana dan prasarana kewilayahan sesuai Perencanaan Jumlah pembangunan sarana dan prasarana kewilayahan sesuai Perencanaan Jumlah unsur masyarakat yang berpartisipasi dalam Pembangunan Jumlah usulan prioritas sarana prasarana yang diakomodir Persentase lembaga kemasyarakatan yang aktif	120 Unit 325 Unit 9 unsur 1200 usulan 91 %	Kota Malang, Kedungkandang, Wonokoyo	52.200.000,00	60.000.000,00	0,00	
				7.01.03.2.02 Kegiatan Pe mberdayaan Kelurahan	Jumlah Sarana dan Prasarana Kelurahan yang Terbangun	15 Unit	7.01.03.2.02.0002 Pembangunan Sarana dan Prasarana Kelurahan	Jumlah pembangunan sarana dan prasarana kewilayahan sesuai Perencanaan Jumlah pembangunan sarana dan prasarana kewilayahan sesuai Perencanaan Jumlah unsur masyarakat yang berpartisipasi dalam Pembangunan Jumlah usulan prioritas sarana prasarana yang diakomodir Persentase lembaga kemasyarakatan yang aktif	120 Unit 325 Unit 9 unsur 1200 usulan 91 %	Kota Malang, Kedungkandang, Wonokoyo	713.287.000,00	1.100.000.000,00	0,00	

No	PROGRAM			KEGIATAN			SUB KEGIATAN				PLAFON ANGGARAN SEMENTARA (Rp)	PRAKIRAAN MAJU		KET
	Program	Indikator Kinerja		Kegiatan	Indikator Kinerja		Sub Kegiatan	Indikator Kinerja		Lokasi Sub Kegiatan		N+1	N+2	
		Hasil Program	Target Capaian		Keluaran Kegiatan	Target Capaian		Keluaran Sub Kegiatan	Target Capaian					
				7.01.03.2.02 Kegiatan Pemberdayaan Kelurahan	Jumlah Pokmas dan Ormas yang Melaksanakan Pemberdayaan Masyarakat di Kelurahan	3 Pokmas / Ormas	7.01.03.2.02.0003 Pemberdayaan Masyarakat di Kelurahan	Jumlah pembangunan sarana dan prasarana kewilayahan sesuai Perencanaan Jumlah pembangunan sarana dan prasarana kewilayahan sesuai Perencanaan Jumlah unsur masyarakat yang berpartisipasi dalam Pembangunan Jumlah usulan prioritas sarana prasarana yang diakomodir Persentase lembaga kemasyarakatan yang aktif	120 Unit 325 Unit 9 unsur 1200 usulan 91 %	Kota Malang, Kedungkandang, Wonokoyo	721.111.600,00	1.200.000.000,00	0,00	
				7.01.03.2.03 Pemberdayaan Lembaga Kemasyarakatan Tingkat Kecamatan	Jumlah Lembaga Kemasyarakatan yang Diselenggarakan	8 Lembaga Kemasyarakatan	7.01.03.2.03.0001 Penyelenggaraan Lembaga Kemasyarakatan			Kota Malang, Kedungkandang, Wonokoyo	89.250.000,00	500.000.000,00	0,00	
				7.01.03.2.06 Pemberdayaan dan Kesejahteraan Keluarga Tingkat Kecamatan dan Kelurahan	Jumlah Keluarga yang Mengikuti Peningkatan Kesadaran Keluarga dalam Membangun Kerja Sama antar-Keluarga, Warga, dan Kelompok Masyarakat	50 Keluarga	7.01.03.2.06.0002 Peningkatan Kesadaran Keluarga dalam Membangun Kerja Sama antar-Keluarga, Warga, dan Kelompok Masyarakat	Prosentase Pemberdayaan dan Kesejahteraan Keluarga Tingkat Kecamatan dan Kelurahan	5,50 %	Kota Malang, Kedungkandang, Wonokoyo	9.300.000,00	16.000.000,00	0,00	
				7.01.03.2.06 Pemberdayaan dan Kesejahteraan Keluarga Tingkat Kecamatan dan Kelurahan	Jumlah Keluarga yang Mengikuti Peningkatan Kesadaran Keluarga dalam Peningkatan Pendidikan dan Keterampilan untuk Mewujudkan Sumber Daya Manusia yang Berkualitas dan Berdaya Saing	50 Keluarga	7.01.03.2.06.0006 Peningkatan Kesadaran Keluarga dalam Peningkatan Pendidikan dan Keterampilan untuk Mewujudkan Sumber Daya Manusia yang Berkualitas dan Berdaya Saing	Prosentase Pemberdayaan dan Kesejahteraan Keluarga Tingkat Kecamatan dan Kelurahan	5,50 %	Kota Malang, Kedungkandang, Wonokoyo	17.900.000,00	45.000.000,00	0,00	
	<b>7.01.04 PROGRAM KOORDINASI KETENTRAMAN DAN KETERTIBAN UMUM</b>													
				7.01.04.2.01 Koordinasi Upaya Penyelenggaraan Ketenteraman dan Ketertiban Umum	Jumlah Laporan Hasil Sinergitas dengan Kepolisian Negara Republik Indonesia, Tentara Nasional Indonesia dan Instansi Vertikal di Wilayah Kecamatan	12 Laporan	7.01.04.2.01.0001 Sinergitas dengan Kepolisian Negara Republik Indonesia, Tentara Nasional Indonesia dan Instansi Vertikal di Wilayah Kecamatan			Kota Malang, Kedungkandang, Wonokoyo	132.986.640,00	275.000.000,00	0,00	

No	PROGRAM			KEGIATAN			SUB KEGIATAN			PLAFON ANGGARAN SEMENTARA (Rp)	PRAKIRAAN MAJU		KET	
	Program	Indikator Kinerja		Kegiatan	Indikator Kinerja		Sub Kegiatan	Indikator Kinerja			Lokasi Sub Kegiatan	N+1		N+2
		Hasil Program	Target Capaian		Keluaran Kegiatan	Target Capaian		Keluaran Sub Kegiatan	Target Capaian					
	<b>7.01.02 PROGRAM PENYELENGGARAAN PEMERINTAHAN DAN PELAYANAN PUBLIK</b>	Persentase nilai Survei Kepuasan Masyarakat pelayanan kelurahan diatas 80	100 %											
				7.01.02.2.01 Koordinasi Penyelenggaraan Kegiatan Pemerintahan di Tingkat Kecamatan	Jumlah Dokumen Peningkatan Efektifitas Kegiatan Pemerintahan di Tingkat Kecamatan	12 Dokumen	7.01.02.2.01.0002 Peningkatan Efektifitas Kegiatan Pemerintahan di Tingkat Kecamatan	Prosentase Penyelenggaraan Kegiatan Pemerintahan di Tingkat Kecamatan	100 %	Kota Malang, Kedungkandang, Buring	332.440.280,00	520.000.000,00	0,00	
				7.01.02.2.02 Penyelenggaraan Urusan Pemerintahan yang Tidak Dilaksanakan oleh Unit Kerja Perangkat Daerah yang Ada di Kecamatan	Jumlah Dokumen Perencanaan Kegiatan Pelayanan kepada Masyarakat di Kecamatan	15 Dokumen	7.01.02.2.02.0001 Perencanaan Kegiatan Pelayanan kepada Masyarakat di Kecamatan			Kota Malang, Kedungkandang, Buring	429.305.920,00	55.000.000,00	0,00	
	<b>7.01.03 PROGRAM PEMBERDAYAAN MASYARAKAT DESA DAN KELURAHAN</b>													
				7.01.03.2.02 Kegiatan Pemberdayaan Kelurahan	Jumlah Lembaga Kemasyarakatan yang Berpartisipasi dalam Forum Musyawarah Perencanaan Pembangunan di Kelurahan	15 Lembaga Kemasyarakatan	7.01.03.2.02.0001 Peningkatan Partisipasi Masyarakat dalam Forum Musyawarah Perencanaan Pembangunan di Kelurahan			Kota Malang, Kedungkandang, Buring	17.100.000,00	16.000.000,00	0,00	
				7.01.03.2.02 Kegiatan Pemberdayaan Kelurahan	Jumlah Sarana dan Prasarana Kelurahan yang Terbangun	63 Unit	7.01.03.2.02.0002 Pembangunan Sarana dan Prasarana Kelurahan			Kota Malang, Kedungkandang, Buring	1.520.250.000,00	1.900.000.000,00	0,00	
				7.01.03.2.02 Kegiatan Pemberdayaan Kelurahan	Jumlah Pokmas dan Ormas yang Melaksanakan Pemberdayaan Masyarakat di Kelurahan	4 Pokmas / Ormas	7.01.03.2.02.0003 Pemberdayaan Masyarakat di Kelurahan			Kota Malang, Kedungkandang, Buring	923.610.080,00	940.000.000,00	0,00	
				7.01.03.2.03 Pemberdayaan Lembaga Kemasyarakatan Tingkat Kecamatan	Jumlah Lembaga Kemasyarakatan yang Diselenggarakan	6 Lembaga Kemasyarakatan	7.01.03.2.03.0001 Penyelenggaraan Lembaga Kemasyarakatan	Persentase peningkatan lembaga ekonomi dan Lembaga Kemasyarakatan yang aktif	96 %	Kota Malang, Kedungkandang, Buring	43.000.000,00	760.000.000,00	0,00	



No	PROGRAM			KEGIATAN			SUB KEGIATAN				PLAFON ANGGARAN SEMENTARA (Rp)	PRAKIRAAN MAJU		KET
	Program	Indikator Kinerja		Kegiatan	Indikator Kinerja		Sub Kegiatan	Indikator Kinerja		Lokasi Sub Kegiatan		N+1	N+2	
		Hasil Program	Target Capaian		Keluaran Kegiatan	Target Capaian		Keluaran Sub Kegiatan	Target Capaian					
				7.01.03.2.06 Pemberdayaan dan Kesejahteraan Keluarga Tingkat Kecamatan dan Kelurahan	Jumlah Keluarga yang Mengikuti Peningkatan Kesadaran Keluarga dalam Membangun Kerja Sama antar-Keluarga, Warga, dan Kelompok Masyarakat	35 Keluarga	7.01.03.2.06.0002 Peningkatan Kesadaran Keluarga dalam Membangun Kerja Sama antar-Keluarga, Warga, dan Kelompok Masyarakat	Prosentase Pemberdayaan dan Kesejahteraan Keluarga Tingkat Kecamatan dan Kelurahan	5,50 %	Kota Malang, Kedungkandang, Buring	10.800.000,00	45.000.000,00	0,00	
				7.01.03.2.06 Pemberdayaan dan Kesejahteraan Keluarga Tingkat Kecamatan dan Kelurahan	Jumlah Keluarga yang Mengikuti Peningkatan Kesadaran Keluarga dalam Peningkatan Pendidikan dan Keterampilan untuk Mewujudkan Sumber Daya Manusia yang Berkualitas dan Berdaya Saing	35 Keluarga	7.01.03.2.06.0006 Peningkatan Kesadaran Keluarga dalam Peningkatan Pendidikan dan Keterampilan untuk Mewujudkan Sumber Daya Manusia yang Berkualitas dan Berdaya Saing	Prosentase Pemberdayaan dan Kesejahteraan Keluarga Tingkat Kecamatan dan Kelurahan	5,50 %	Kota Malang, Kedungkandang, Buring	8.800.000,00	34.000.000,00	0,00	
	<b>7.01.04 PROGRAM KOORDINASI KETENTRAMAN DAN KETERTIBAN UMUM</b>	Persentase Gangguan Ketentraman dan Ketertiban Umum yang Dapat Diselesaikan	94 % 96 %											
				7.01.04.2.01 Koordinasi Upaya Penyelenggaraan Ketenteraman dan Ketertiban Umum	Jumlah Laporan Hasil Sinergitas dengan Kepolisian Negara Republik Indonesia, Tentara Nasional Indonesia dan Instansi Vertikal di Wilayah Kecamatan	12 Laporan	7.01.04.2.01.0001 Sinergitas dengan Kepolisian Negara Republik Indonesia, Tentara Nasional Indonesia dan Instansi Vertikal di Wilayah Kecamatan	Cakupan wilayah yang termonitoring (unit RT)	950 RT	Kota Malang, Kedungkandang, Buring	180.694.720,00	250.000.000,00	0,00	
	<b>7.01.02 PROGRAM PENYELENGGARAAN PEMERINTAHAN DAN PELAYANAN PUBLIK</b>													
				7.01.02.2.01 Koordinasi Penyelenggaraan Kegiatan Pemerintahan di Tingkat Kecamatan	Jumlah Dokumen Peningkatan Efektifitas Kegiatan Pemerintahan di Tingkat Kecamatan	12 Dokumen	7.01.02.2.01.0002 Peningkatan Efektifitas Kegiatan Pemerintahan di Tingkat Kecamatan			Kota Malang, Kedungkandang, Lesanpuro	401.187.205,00	700.000.000,00	0,00	

No	PROGRAM			KEGIATAN			SUB KEGIATAN				PLAFON ANGGARAN SEMENTARA (Rp)	PRAKIRAAN MAJU		KET
	Program	Indikator Kinerja		Kegiatan	Indikator Kinerja		Sub Kegiatan	Indikator Kinerja		Lokasi Sub Kegiatan		N+1	N+2	
		Hasil Program	Target Capaian		Keluaran Kegiatan	Target Capaian		Keluaran Sub Kegiatan	Target Capaian					
				7.01.02.2.02 Penyelenggaraan Urusan Pemerintahan yang Tidak Dilaksanakan oleh Unit Kerja Perangkat Daerah yang Ada di Kecamatan	Jumlah Dokumen Perencanaan Kegiatan Pelayanan kepada Masyarakat di Kecamatan	3 Dokumen	7.01.02.2.02.0001 Perencanaan Kegiatan Pelayanan kepada Masyarakat di Kecamatan	Prosentase Ketersediaan Dokumen Penyelenggaraan Urusan Pemerintahan yang Tidak Dilaksanakan oleh Unit Kerja Perangkat Daerah yang Ada di Kecamatan	100 % 85 %	Kota Malang, Kedungkandang, Lesanpuro	677.387.520,00	35.500.000,00	0,00	
	<b>7.01.03 PROGRAM PEMBERDAYAAN MASYARAKAT DESA DAN KELURAHAN</b>	Persentase usulan masyarakat untuk sarana prasarana di wilayah yang diakomodir Persentase pelaksanaan peningkatan sarana dan prasarana kewilayahan Persentase lembaga kemasyarakatan yang aktif	26 % 87 % 91 %											
				7.01.03.2.02 Kegiatan Pemberdayaan Kelurahan	Jumlah Lembaga Kemasyarakatan yang Berpartisipasi dalam Forum Musyawarah Perencanaan Pembangunan di Kelurahan	16 Lembaga Kemasyarakatan	7.01.03.2.02.0001 Peningkatan Partisipasi Masyarakat dalam Forum Musyawarah Perencanaan Pembangunan di Kelurahan	Jumlah pembangunan sarana dan prasarana kewilayahan sesuai Perencanaan Jumlah pembangunan sarana dan prasarana kewilayahan sesuai Perencanaan Jumlah unsur masyarakat yang berpartisipasi dalam Pembangunan Jumlah usulan prioritas sarana prasarana yang diakomodir Persentase lembaga kemasyarakatan yang aktif	120 Unit 325 Unit 9 unsur 1200 usulan 91 %	Kota Malang, Kedungkandang, Lesanpuro	15.228.000,00	17.500.000,00	0,00	

No	PROGRAM			KEGIATAN			SUB KEGIATAN				PLAFON ANGGARAN SEMENTARA (Rp)	PRAKIRAAN MAJU		KET
	Program	Indikator Kinerja		Kegiatan	Indikator Kinerja		Sub Kegiatan	Indikator Kinerja		Lokasi Sub Kegiatan		N+1	N+2	
		Hasil Program	Target Capaian		Keluaran Kegiatan	Target Capaian		Keluaran Sub Kegiatan	Target Capaian					
				7.01.03.2.02 Kegiatan Pe mberdayaan Kelurahan	Jumlah Sarana dan Prasarana Kelurahan yang Terbangun	9 Unit	7.01.03.2.02.0002 Pembangunan Sarana dan Prasarana Kelurahan	Jumlah pembangunan sarana dan prasarana kewilayahan sesuai Perencanaan Jumlah pembangunan sarana dan prasarana kewilayahan sesuai Perencanaan Jumlah unsur masyarakat yang berpartisipasi dalam Pembangunan Jumlah usulan prioritas sarana prasarana yang diakomodir Persentase lembaga kemasyarakatan yang aktif	120 Unit 325 Unit 9 unsur 1200 usulan 91 %	Kota Malang, Kedungkandang, Lesanpuro	1.765.365.875,00	1.500.450.000,00	0,00	
				7.01.03.2.02 Kegiatan Pe mberdayaan Kelurahan	Jumlah Pokmas dan Ormas yang Melaksanakan Pemberdayaan Masyarakat di Kelurahan	9 Pokmas / Ormas	7.01.03.2.02.0003 Pemberdayaan Masyarakat di Kelurahan	Jumlah pembangunan sarana dan prasarana kewilayahan sesuai Perencanaan Jumlah pembangunan sarana dan prasarana kewilayahan sesuai Perencanaan Jumlah unsur masyarakat yang berpartisipasi dalam Pembangunan Jumlah usulan prioritas sarana prasarana yang diakomodir Persentase lembaga kemasyarakatan yang aktif	120 Unit 325 Unit 9 unsur 1200 usulan 91 %	Kota Malang, Kedungkandang, Lesanpuro	798.884.000,00	800.500.000,00	0,00	
				7.01.03.2.03 Pemberdayaan Lembaga Kemasyarakatan Tingkat Kecamatan	Jumlah Lembaga Kemasyarakatan yang Diselenggarakan	12 Lembaga Kemasyarakatan	7.01.03.2.03.0001 Penyelenggaraan Lembaga Kemasyarakatan	Persentase peningkatan lembaga ekonomi dan Lembaga Kemasyarakatan yang aktif	96 %	Kota Malang, Kedungkandang, Lesanpuro	0,00	800.000.000,00	0,00	
				7.01.03.2.06 Pemberdayaan dan Kesejahteraan Keluarga Tingkat Kecamatan dan Kelurahan	Jumlah Keluarga yang Mengikuti Peningkatan Kesadaran Keluarga dalam Membangun Kerja Sama antar-Keluarga, Warga, dan Kelompok Masyarakat	50 Keluarga	7.01.03.2.06.0002 Peningkatan Kesadaran Keluarga dalam Membangun Kerja Sama antar-Keluarga, Warga, dan Kelompok Masyarakat			Kota Malang, Kedungkandang, Lesanpuro	0,00	80.250.000,00	0,00	

No	PROGRAM			KEGIATAN			SUB KEGIATAN			PLAFON ANGGARAN SEMENTARA (Rp)	PRAKIRAAN MAJU		KET	
	Program	Indikator Kinerja		Kegiatan	Indikator Kinerja		Sub Kegiatan	Indikator Kinerja			Lokasi Sub Kegiatan	N+1		N+2
		Hasil Program	Target Capaian		Keluaran Kegiatan	Target Capaian		Keluaran Sub Kegiatan	Target Capaian					
				7.01.03.2.06 Pemberdayaan dan Kesejahteraan Keluarga Tingkat Kecamatan dan Kelurahan	Jumlah Keluarga yang Mengikuti Peningkatan Kesadaran Keluarga dalam Peningkatan Pendidikan dan Keterampilan untuk Mewujudkan Sumber Daya Manusia yang Berkualitas dan Berdaya Saing	50 Keluarga	7.01.03.2.06.0006 Peningkatan Kesadaran Keluarga dalam Peningkatan Pendidikan dan Keterampilan untuk Mewujudkan Sumber Daya Manusia yang Berkualitas dan Berdaya Saing			Kota Malang, Kedungkandang, Lesanpuro	16.800.000,00	45.000.000,00	0,00	
	<b>7.01.04 PROGRAM KOORDINASI KETENTRAMAN DAN KETERTIBAN UMUM</b>	Persentase Gangguan Ketentraman dan Ketertiban Umum yang Dapat Diselesaikan Prosentase wilayah RT yang termonitor keamanan dan ketertiban umum	94 % 96 %											
				7.01.04.2.01 Koordinasi Upaya Penyelenggaraan Ketenteraman dan Ketertiban Umum	Jumlah Laporan Hasil Sinergitas dengan Kepolisian Negara Republik Indonesia, Tentara Nasional Indonesia dan Instansi Vertikal di Wilayah Kecamatan	12 Laporan	7.01.04.2.01.0001 Sinergitas dengan Kepolisian Negara Republik Indonesia, Tentara Nasional Indonesia dan Instansi Vertikal di Wilayah Kecamatan	Cakupan wilayah yang termonitoring (unit RT)	950 RT	Kota Malang, Kedungkandang, Lesanpuro	295.950.400,00	350.700.000,00	0,00	
	<b>7.01.02 PROGRAM PENYELENGGARAAN PEMERINTAHAN DAN PELAYANAN PUBLIK</b>	Persentase nilai Survei Kepuasan Masyarakat pelayanan kelurahan diatas 80	100 %											
				7.01.02.2.01 Koordinasi Penyelenggaraan Kegiatan Pemerintahan di Tingkat Kecamatan	Jumlah Dokumen Peningkatan Efektifitas Kegiatan Pemerintahan di Tingkat Kecamatan	12 Dokumen	7.01.02.2.01.0002 Peningkatan Efektifitas Kegiatan Pemerintahan di Tingkat Kecamatan	Prosentase Penyelenggaraan Kegiatan Pemerintahan di Tingkat Kecamatan	100 %	Kota Malang, Kedungkandang, Sawojajar	449.919.560,00	825.000.000,00	0,00	
				7.01.02.2.02 Penyelenggaraan Urusan Pemerintahan yang Tidak Dilaksanakan oleh Unit Kerja Perangkat Daerah yang Ada di Kecamatan	Jumlah Dokumen Perencanaan Kegiatan Pelayanan kepada Masyarakat di Kecamatan	15 Dokumen	7.01.02.2.02.0001 Perencanaan Kegiatan Pelayanan kepada Masyarakat di Kecamatan	Prosentase Ketersediaan Dokumen Penyelenggaraan Urusan Pemerintahan yang Tidak Dilaksanakan oleh Unit Kerja Perangkat Daerah yang Ada di Kecamatan Prosentase Penyelenggaraan Urusan Pemerintahan yang Tidak Dilaksanakan oleh Unit Kerja Perangkat Daerah yang Ada di Kecamatan	100 % 85 %	Kota Malang, Kedungkandang, Sawojajar	851.944.320,00	44.000.000,00	0,00	

No	PROGRAM			KEGIATAN			SUB KEGIATAN			PLAFON ANGGARAN SEMENTARA (Rp)	PRAKIRAAN MAJU		KET	
	Program	Indikator Kinerja		Kegiatan	Indikator Kinerja		Sub Kegiatan	Indikator Kinerja			Lokasi Sub Kegiatan	N+1		N+2
		Hasil Program	Target Capaian		Keluaran Kegiatan	Target Capaian		Keluaran Sub Kegiatan	Target Capaian					
	<b>7.01.03 PROGRAM PEMBERDAYAAN MASYARAKAT DESA DAN KELURAHAN</b>	Persentase usulan masyarakat untuk sarana prasarana di wilayah yang diakomodir Persentase pelaksanaan peningkatan sarana dan prasarana kewilayahan Persentase lembaga kemasyarakatan yang aktif	26 % 87 % 91 %											
				7.01.03.2.02 Kegiatan Pemberdayaan Kelurahan	Jumlah Lembaga Kemasyarakatan yang Berpartisipasi dalam Forum Musyawarah Perencanaan Pembangunan di Kelurahan	18 Lembaga Kemasyarakatan	7.01.03.2.02.0001 Peningkatan Partisipasi Masyarakat dalam Forum Musyawarah Perencanaan Pembangunan di Kelurahan	Jumlah pembangunan sarana dan prasarana kewilayahan sesuai Perencanaan Jumlah pembangunan sarana dan prasarana kewilayahan sesuai Perencanaan Jumlah unsur masyarakat yang berpartisipasi dalam Pembangunan Jumlah usulan prioritas sarana prasarana yang diakomodir Persentase lembaga kemasyarakatan yang aktif	120 Unit 325 Unit 9 unsur 1200 usulan 91 %	Kota Malang, Kedungkandang, Sawojajar	17.000.000,00	55.000.000,00	0,00	
				7.01.03.2.02 Kegiatan Pemberdayaan Kelurahan	Jumlah Sarana dan Prasarana Kelurahan yang Terbangun	61 Unit	7.01.03.2.02.0002 Pembangunan Sarana dan Prasarana Kelurahan	Jumlah pembangunan sarana dan prasarana kewilayahan sesuai Perencanaan Jumlah pembangunan sarana dan prasarana kewilayahan sesuai Perencanaan Jumlah unsur masyarakat yang berpartisipasi dalam Pembangunan Jumlah usulan prioritas sarana prasarana yang diakomodir Persentase lembaga kemasyarakatan yang aktif	120 Unit 325 Unit 9 unsur 1200 usulan 91 %	Kota Malang, Kedungkandang, Sawojajar	1.543.500.000,00	1.760.000.000,00	0,00	

No	PROGRAM			KEGIATAN			SUB KEGIATAN				PLAFON ANGGARAN SEMENTARA (Rp)	PRAKIRAAN MAJU		KET
	Program	Indikator Kinerja		Kegiatan	Indikator Kinerja		Sub Kegiatan	Indikator Kinerja		Lokasi Sub Kegiatan		N+1	N+2	
		Hasil Program	Target Capaian		Keluaran Kegiatan	Target Capaian		Keluaran Sub Kegiatan	Target Capaian					
				7.01.03.2.02 Kegiatan Pemberdayaan Kelurahan	Jumlah Pokmas dan Ormas yang Melaksanakan Pemberdayaan Masyarakat di Kelurahan	7 Pokmas / Ormas	7.01.03.2.02.0003 Pemberdayaan Masyarakat di Kelurahan	Jumlah pembangunan sarana dan prasarana kewilayahan sesuai Perencanaan Jumlah pembangunan sarana dan prasarana kewilayahan sesuai Perencanaan Jumlah unsur masyarakat yang berpartisipasi dalam Pembangunan Jumlah usulan prioritas sarana prasarana yang diakomodir Persentase lembaga kemasyarakatan yang aktif	120 Unit 325 Unit 9 unsur 1200 usulan 91 %	Kota Malang, Kedungkandang, Sawojajar	1.207.024.720,00	1.430.000.000,00	0,00	
				7.01.03.2.03 Pemberdayaan Lembaga Kemasyarakatan Tingkat Kecamatan	Jumlah Lembaga Kemasyarakatan yang Diselenggarakan	1 Lembaga Kemasyarakatan	7.01.03.2.03.0001 Penyelenggaraan Lembaga Kemasyarakatan			Kota Malang, Kedungkandang, Sawojajar	24.000.000,00	1.100.000.000,00	0,00	
				7.01.03.2.06 Pemberdayaan dan Kesejahteraan Keluarga Tingkat Kecamatan dan Kelurahan	Jumlah Keluarga yang Mengikuti Peningkatan Kesadaran Keluarga dalam Membangun Kerja Sama antar-Keluarga, Warga, dan Kelompok Masyarakat	50 Keluarga	7.01.03.2.06.0002 Peningkatan Kesadaran Keluarga dalam Membangun Kerja Sama antar-Keluarga, Warga, dan Kelompok Masyarakat			Kota Malang, Kedungkandang, Sawojajar	0,00	82.500.000,00	0,00	
				7.01.03.2.06 Pemberdayaan dan Kesejahteraan Keluarga Tingkat Kecamatan dan Kelurahan	Jumlah Keluarga yang Mengikuti Peningkatan Kesadaran Keluarga dalam Peningkatan Pendidikan dan Keterampilan untuk Mewujudkan Sumber Daya Manusia yang Berkualitas dan Berdaya Saing	50 Keluarga	7.01.03.2.06.0006 Peningkatan Kesadaran Keluarga dalam Peningkatan Pendidikan dan Keterampilan untuk Mewujudkan Sumber Daya Manusia yang Berkualitas dan Berdaya Saing			Kota Malang, Kedungkandang, Sawojajar	0,00	55.000.000,00	0,00	
	<b>7.01.04 PROGRAM KOORDINASI KETENTRAMAN DAN KETERTIBAN UMUM</b>	Persentase Gangguan Ketentraman dan Ketertiban Umum yang Dapat Diselesaikan Prosentase wilayah RT yang termonitor keamanan dan ketertiban umum	94 % 96 %											
				7.01.04.2.01 Koordinasi Upaya Penyelenggaraan Ketenteraman dan Ketertiban Umum	Jumlah Laporan Hasil Sinergitas dengan Kepolisian Negara Republik Indonesia, Tentara Nasional Indonesia dan Instansi Vertikal di Wilayah Kecamatan	12 Laporan	7.01.04.2.01.0001 Sinergitas dengan Kepolisian Negara Republik Indonesia, Tentara Nasional Indonesia dan Instansi Vertikal di Wilayah Kecamatan	Cakupan wilayah yang termonitoring (unit RT)	950 RT	Kota Malang, Kedungkandang, Sawojajar	329.774.400,00	440.000.000,00	0,00	

No	PROGRAM			KEGIATAN			SUB KEGIATAN				PLAFON ANGGARAN SEMENTARA (Rp)	PRAKIRAAN MAJU		KET
	Program	Indikator Kinerja		Kegiatan	Indikator Kinerja		Sub Kegiatan	Indikator Kinerja		Lokasi Sub Kegiatan		N+1	N+2	
		Hasil Program	Target Capaian		Keluaran Kegiatan	Target Capaian		Keluaran Sub Kegiatan	Target Capaian					
	<b>7.01.02 PROGRAM PENYELENGGARAAN PEMERINTAHAN DAN PELAYANAN PUBLIK</b>	Persentase nilai Survei Kepuasan Masyarakat pelayanan kelurahan diatas 80	100 %											
				7.01.02.2.01 Koordinasi Penyelenggaraan Kegiatan Pemerintahan di Tingkat Kecamatan	Jumlah Dokumen Peningkatan Efektifitas Kegiatan Pemerintahan di Tingkat Kecamatan	12 Dokumen	7.01.02.2.01.0002 Peningkatan Efektifitas Kegiatan Pemerintahan di Tingkat Kecamatan	Prosentase Penyelenggaraan Kegiatan Pemerintahan di Tingkat Kecamatan	100 %	Kota Malang, Kedungkandang, Madyopuro	377.095.960,00	650.000.000,00	0,00	
				7.01.02.2.02 Penyelenggaraan Urusan Pemerintahan yang Tidak Dilaksanakan oleh Unit Kerja Perangkat Daerah yang Ada di Kecamatan	Jumlah Dokumen Perencanaan Kegiatan Pelayanan kepada Masyarakat di Kecamatan	15 Dokumen	7.01.02.2.02.0001 Perencanaan Kegiatan Pelayanan kepada Masyarakat di Kecamatan	Prosentase Ketersediaan Dokumen Penyelenggaraan Urusan Pemerintahan yang Tidak Dilaksanakan oleh Unit Kerja Perangkat Daerah yang Ada di Kecamatan Prosentase Penyelenggaraan Urusan Pemerintahan yang Tidak Dilaksanakan oleh Unit Kerja Perangkat Daerah yang Ada di Kecamatan	100 % 85 %	Kota Malang, Kedungkandang, Madyopuro	975.985.280,00	50.000.000,00	0,00	
	<b>7.01.03 PROGRAM PEMBERDAYAAN MASYARAKAT DESA DAN KELURAHAN</b>	Persentase usulan masyarakat untuk sarana prasarana di wilayah yang diakomodir Persentase pelaksanaan peningkatan sarana dan prasarana kewilayahan Persentase lembaga kemasyarakatan yang aktif	26 % 87 % 91 %											

No	PROGRAM			KEGIATAN			SUB KEGIATAN			PLAFON ANGGARAN SEMENTARA (Rp)	PRAKIRAAN MAJU		KET	
	Program	Indikator Kinerja		Kegiatan	Indikator Kinerja		Sub Kegiatan	Indikator Kinerja			Lokasi Sub Kegiatan	N+1		N+2
		Hasil Program	Target Capaian		Keluaran Kegiatan	Target Capaian		Keluaran Sub Kegiatan	Target Capaian					
				7.01.03.2.02 Kegiatan Pe mberdayaan Kelurahan	Jumlah Lembaga Kemasyarakatan yang Berpartisipasi dalam Forum Musyawarah Perencanaan Pembangunan di Kelurahan	9 Lembaga K emasyarakatat an	7.01.03.2.02.0001 Peningkatan Partisipasi Masyarakat dalam Forum Musyawarah Perencanaan Pembangunan di Kelurahan	Jumlah pembangunan sarana dan prasarana kewilayahan sesuai Perencanaan Jumlah pembangunan sarana dan prasarana kewilayahan sesuai Perencanaan Jumlah unsur masyarakat yang berpatisipasi dalam Pembangunan Jumlah usulan prioritas sarana prasarana yang diakomodir Persentase lembaga kemasyarakatan yang aktif	120 Unit 325 Unit 9 unsur 1200 usulan 91 %	Kota Malang, Kedungkandang, Madyopuro	31.783.000,00	50.000.000,00	0,00	
				7.01.03.2.02 Kegiatan Pe mberdayaan Kelurahan	Jumlah Sarana dan Prasarana Kelurahan yang Terbangun	107 Unit	7.01.03.2.02.0002 Pembangunan Sarana dan Prasarana Kelurahan	Jumlah pembangunan sarana dan prasarana kewilayahan sesuai Perencanaan Jumlah pembangunan sarana dan prasarana kewilayahan sesuai Perencanaan Jumlah unsur masyarakat yang berpatisipasi dalam Pembangunan Jumlah usulan prioritas sarana prasarana yang diakomodir Persentase lembaga kemasyarakatan yang aktif	120 Unit 325 Unit 9 unsur 1200 usulan 91 %	Kota Malang, Kedungkandang, Madyopuro	2.778.095.000,00	2.750.000.000,00	0,00	



No	PROGRAM			KEGIATAN			SUB KEGIATAN				PLAFON ANGGARAN SEMENTARA (Rp)	PRAKIRAAN MAJU		KET
	Program	Indikator Kinerja		Kegiatan	Indikator Kinerja		Sub Kegiatan	Indikator Kinerja		Lokasi Sub Kegiatan		N+1	N+2	
		Hasil Program	Target Capaian		Keluaran Kegiatan	Target Capaian		Keluaran Sub Kegiatan	Target Capaian					
				7.01.03.2.02 Kegiatan Pemberdayaan Kelurahan	Jumlah Pokmas dan Ormas yang Melaksanakan Pemberdayaan Masyarakat di Kelurahan	9 Pokmas / Ormas	7.01.03.2.02.0003 Pemberdayaan Masyarakat di Kelurahan	Jumlah pembangunan sarana dan prasarana kewilayahan sesuai Perencanaan Jumlah pembangunan sarana dan prasarana kewilayahan sesuai Perencanaan Jumlah unsur masyarakat yang berpartisipasi dalam Pembangunan Jumlah usulan prioritas sarana prasarana yang diakomodir Persentase lembaga kemasyarakatan yang aktif	120 Unit 325 Unit 9 unsur 1200 usulan 91 %	Kota Malang, Kedungkandang, Madyopuro	1.085.526.040,00	1.100.000.000,00	0,00	
				7.01.03.2.03 Pemberdayaan Lembaga Kemasyarakatan Tingkat Kecamatan	Jumlah Lembaga Kemasyarakatan yang Diselenggarakan	1 Lembaga Kemasyarakatan	7.01.03.2.03.0001 Penyelenggaraan Lembaga Kemasyarakatan			Kota Malang, Kedungkandang, Madyopuro	4.258.000,00	1.000.000.000,00	0,00	
				7.01.03.2.06 Pemberdayaan dan Kesejahteraan Keluarga Tingkat Kecamatan dan Kelurahan	Jumlah Keluarga yang Mengikuti Peningkatan Kesadaran Keluarga dalam Membangun Kerja Sama antar-Keluarga, Warga, dan Kelompok Masyarakat	50 Keluarga	7.01.03.2.06.0002 Peningkatan Kesadaran Keluarga dalam Membangun Kerja Sama antar-Keluarga, Warga, dan Kelompok Masyarakat	Prosentase Pemberdayaan dan Kesejahteraan Keluarga Tingkat Kecamatan dan Kelurahan	5,50 %	Kota Malang, Kedungkandang, Madyopuro	12.279.800,00	25.000.000,00	0,00	
				7.01.03.2.06 Pemberdayaan dan Kesejahteraan Keluarga Tingkat Kecamatan dan Kelurahan	Jumlah Keluarga yang Mengikuti Peningkatan Kesadaran Keluarga dalam Peningkatan Pendidikan dan Keterampilan untuk Mewujudkan Sumber Daya Manusia yang Berkualitas dan Berdaya Saing	50 Keluarga	7.01.03.2.06.0006 Peningkatan Kesadaran Keluarga dalam Peningkatan Pendidikan dan Keterampilan untuk Mewujudkan Sumber Daya Manusia yang Berkualitas dan Berdaya Saing	Prosentase Pemberdayaan dan Kesejahteraan Keluarga Tingkat Kecamatan dan Kelurahan	5,50 %	Kota Malang, Kedungkandang, Madyopuro	47.129.600,00	60.000.000,00	0,00	
	<b>7.01.04 PROGRAM KOORDINASI KETENTRAMAN DAN KETERTIBAN UMUM</b>													
				7.01.04.2.01 Koordinasi Upaya Penyelenggaraan Ketenteraman dan Ketertiban Umum	Jumlah Laporan Hasil Sinergitas dengan Kepolisian Negara Republik Indonesia, Tentara Nasional Indonesia dan Instansi Vertikal di Wilayah Kecamatan	12 Laporan	7.01.04.2.01.0001 Sinergitas dengan Kepolisian Negara Republik Indonesia, Tentara Nasional Indonesia dan Instansi Vertikal di Wilayah Kecamatan			Kota Malang, Kedungkandang, Madyopuro	378.054.320,00	500.000.000,00	0,00	

No	PROGRAM			KEGIATAN			SUB KEGIATAN				PLAFON ANGGARAN SEMENTARA (Rp)	PRAKIRAAN MAJU		KET
	Program	Indikator Kinerja		Kegiatan	Indikator Kinerja		Sub Kegiatan	Indikator Kinerja		Lokasi Sub Kegiatan		N+1	N+2	
		Hasil Program	Target Capaian		Keluaran Kegiatan	Target Capaian		Keluaran Sub Kegiatan	Target Capaian					
	<b>7.01.02 PROGRAM PENYELENGGARAAN PEMERINTAHAN DAN PELAYANAN PUBLIK</b>	Persentase nilai Survei Kepuasan Masyarakat pelayanan kelurahan diatas 80	100 %											
				7.01.02.2.01 Koordinasi Penyelenggaraan Kegiatan Pemerintahan di Tingkat Kecamatan	Jumlah Dokumen Peningkatan Efektifitas Kegiatan Pemerintahan di Tingkat Kecamatan	12 Dokumen	7.01.02.2.01.0002 Peningkatan Efektifitas Kegiatan Pemerintahan di Tingkat Kecamatan	Prosentase Penyelenggaraan Kegiatan Pemerintahan di Tingkat Kecamatan	100 %	Kota Malang, Kedungkandang, Cemorokandang	327.016.254,00	630.817.044,00	0,00	
				7.01.02.2.02 Penyelenggaraan Urusan Pemerintahan yang Tidak Dilaksanakan oleh Unit Kerja Perangkat Daerah yang Ada di Kecamatan	Jumlah Dokumen Perencanaan Kegiatan Pelayanan kepada Masyarakat di Kecamatan	13 Dokumen	7.01.02.2.02.0001 Perencanaan Kegiatan Pelayanan kepada Masyarakat di Kecamatan	Prosentase Ketersediaan Dokumen Penyelenggaraan Urusan Pemerintahan yang Tidak Dilaksanakan oleh Unit Kerja Perangkat Daerah yang Ada di Kecamatan Prosentase Penyelenggaraan Urusan Pemerintahan yang Tidak Dilaksanakan oleh Unit Kerja Perangkat Daerah yang Ada di Kecamatan	100 % 85 %	Kota Malang, Kedungkandang, Cemorokandang	495.718.296,00	146.246.408,00	0,00	
	<b>7.01.03 PROGRAM PEMBERDAYAAN MASYARAKAT DESA DAN KELURAHAN</b>	Persentase usulan masyarakat untuk sarana prasarana di wilayah yang diakomodir Persentase pelaksanaan peningkatan sarana dan prasarana kewilayahan Persentase lembaga kemasyarakatan yang aktif	26 % 87 % 91 %											

No	PROGRAM			KEGIATAN			SUB KEGIATAN				PLAFON ANGGARAN SEMENTARA (Rp)	PRAKIRAAN MAJU		KET
	Program	Indikator Kinerja		Kegiatan	Indikator Kinerja		Sub Kegiatan	Indikator Kinerja		Lokasi Sub Kegiatan		N+1	N+2	
		Hasil Program	Target Capaian		Keluaran Kegiatan	Target Capaian		Keluaran Sub Kegiatan	Target Capaian					
				7.01.03.2.02 Kegiatan Pe mberdayaan Kelurahan	Jumlah Lembaga Kemasyarakatan yang Berpartisipasi dalam Forum Musyawarah Perencanaan Pembangunan di Kelurahan	18 Lembaga Kemasyarakatan	7.01.03.2.02.0001 Peningkatan Partisipasi Masyarakat dalam Forum Musyawarah Perencanaan Pembangunan di Kelurahan	Jumlah pembangunan sarana dan prasarana kewilayahan sesuai Perencanaan Jumlah pembangunan sarana dan prasarana kewilayahan sesuai Perencanaan Jumlah unsur masyarakat yang berpartisipasi dalam Pembangunan Jumlah usulan prioritas sarana prasarana yang diakomodir Persentase lembaga kemasyarakatan yang aktif	120 Unit 325 Unit 9 unsur 1200 usulan 91 %	Kota Malang, Kedungkandang, Cemorokandang	18.800.000,00	26.620.000,00	0,00	
				7.01.03.2.02 Kegiatan Pe mberdayaan Kelurahan	Jumlah Sarana dan Prasarana Kelurahan yang Terbangun	89 Unit	7.01.03.2.02.0002 Pembangunan Sarana dan Prasarana Kelurahan	Jumlah pembangunan sarana dan prasarana kewilayahan sesuai Perencanaan Jumlah pembangunan sarana dan prasarana kewilayahan sesuai Perencanaan Jumlah unsur masyarakat yang berpartisipasi dalam Pembangunan Jumlah usulan prioritas sarana prasarana yang diakomodir Persentase lembaga kemasyarakatan yang aktif	120 Unit 325 Unit 9 unsur 1200 usulan 91 %	Kota Malang, Kedungkandang, Cemorokandang	1.327.915.200,00	1.860.973.617,00	0,00	

No	PROGRAM			KEGIATAN			SUB KEGIATAN				PLAFON ANGGARAN SEMENTARA (Rp)	PRAKIRAAN MAJU		KET
	Program	Indikator Kinerja		Kegiatan	Indikator Kinerja		Sub Kegiatan	Indikator Kinerja		Lokasi Sub Kegiatan		N+1	N+2	
		Hasil Program	Target Capaian		Keluaran Kegiatan	Target Capaian		Keluaran Sub Kegiatan	Target Capaian					
				7.01.03.2.02 Kegiatan Pemberdayaan Kelurahan	Jumlah Pokmas dan Ormas yang Melaksanakan Pemberdayaan Masyarakat di Kelurahan	7 Pokmas / Ormas	7.01.03.2.02.0003 Pemberdayaan Masyarakat di Kelurahan	Jumlah pembangunan sarana dan prasarana kewilayahan sesuai Perencanaan Jumlah pembangunan sarana dan prasarana kewilayahan sesuai Perencanaan Jumlah unsur masyarakat yang berpartisipasi dalam Pembangunan Jumlah usulan prioritas sarana prasarana yang diakomodir Persentase lembaga kemasyarakatan yang aktif	120 Unit 325 Unit 9 unsur 1200 usulan 91 %	Kota Malang, Kedungkandang, Cemorokandang	876.578.250,00	1.191.867.666,00	0,00	
				7.01.03.2.03 Pemberdayaan Lembaga Kemasyarakatan Tingkat Kecamatan	Jumlah Lembaga Kemasyarakatan yang Diselenggarakan	6 Lembaga Kemasyarakatan	7.01.03.2.03.0001 Penyelenggaraan Lembaga Kemasyarakatan	Persentase peningkatan lembaga ekonomi dan Lembaga Kemasyarakatan yang aktif	96 %	Kota Malang, Kedungkandang, Cemorokandang	49.658.000,00	625.451.500,00	0,00	
				7.01.03.2.06 Pemberdayaan dan Kesejahteraan Keluarga Tingkat Kecamatan dan Kelurahan	Jumlah Keluarga yang Mengikuti Peningkatan Kesadaran Keluarga dalam Membangun Kerja Sama antar-Keluarga, Warga, dan Kelompok Masyarakat	40 Keluarga	7.01.03.2.06.0002 Peningkatan Kesadaran Keluarga dalam Membangun Kerja Sama antar-Keluarga, Warga, dan Kelompok Masyarakat	Prosentase Pemberdayaan dan Kesejahteraan Keluarga Tingkat Kecamatan dan Kelurahan	5,50 %	Kota Malang, Kedungkandang, Cemorokandang	10.550.000,00	24.986.500,00	0,00	
				7.01.03.2.06 Pemberdayaan dan Kesejahteraan Keluarga Tingkat Kecamatan dan Kelurahan	Jumlah Keluarga yang Mengikuti Peningkatan Kesadaran Keluarga dalam Peningkatan Pendidikan dan Keterampilan untuk Mewujudkan Sumber Daya Manusia yang Berkualitas dan Berdaya Saing	40 Keluarga	7.01.03.2.06.0006 Peningkatan Kesadaran Keluarga dalam Peningkatan Pendidikan dan Keterampilan untuk Mewujudkan Sumber Daya Manusia yang Berkualitas dan Berdaya Saing	Prosentase Pemberdayaan dan Kesejahteraan Keluarga Tingkat Kecamatan dan Kelurahan	5,50 %	Kota Malang, Kedungkandang, Cemorokandang	14.550.000,00	26.196.500,00	0,00	
	<b>7.01.04 PROGRAM KOORDINASI KETENTRAMAN DAN KETERTIBAN UMUM</b>	Prosentase wilayah RT yang termonitor keamanan dan ketertiban umum	96 %											
				7.01.04.2.01 Koordinasi Upaya Penyelenggaraan Ketenteraman dan Ketertiban Umum	Jumlah Laporan Hasil Sinergitas dengan Kepolisian Negara Republik Indonesia, Tentara Nasional Indonesia dan Instansi Vertikal di Wilayah Kecamatan	12 Laporan	7.01.04.2.01.0001 Sinergitas dengan Kepolisian Negara Republik Indonesia, Tentara Nasional Indonesia dan Instansi Vertikal di Wilayah Kecamatan			Kota Malang, Kedungkandang, Cemorokandang	206.364.000,00	290.602.796,00	0,00	

No	PROGRAM			KEGIATAN			SUB KEGIATAN			PLAFON ANGGARAN SEMENTARA (Rp)	PRAKIRAAN MAJU		KET	
	Program	Indikator Kinerja		Kegiatan	Indikator Kinerja		Sub Kegiatan	Indikator Kinerja			Lokasi Sub Kegiatan	N+1		N+2
		Hasil Program	Target Capaian		Keluaran Kegiatan	Target Capaian		Keluaran Sub Kegiatan	Target Capaian					
	<b>7.01.02 PROGRAM PENYELENGGARAAN PEMERINTAHAN DAN PELAYANAN PUBLIK</b>	Persentase nilai Survei Kepuasan Masyarakat pelayanan kelurahan diatas 80	100 %											
				7.01.02.2.01 Koordinasi Penyelenggaraan Kegiatan Pemerintahan di Tingkat Kecamatan	Jumlah Dokumen Peningkatan Efektifitas Kegiatan Pemerintahan di Tingkat Kecamatan	12 Dokumen	7.01.02.2.01.0002 Peningkatan Efektifitas Kegiatan Pemerintahan di Tingkat Kecamatan	Prosentase Penyelenggaraan Kegiatan Pemerintahan di Tingkat Kecamatan	100 %	Kota Malang, Kedungkandang, Arjowinangun	488.156.320,00	800.000.000,00	0,00	
				7.01.02.2.02 Penyelenggaraan Urusan Pemerintahan yang Tidak Dilaksanakan oleh Unit Kerja Perangkat Daerah yang Ada di Kecamatan	Jumlah Dokumen Perencanaan Kegiatan Pelayanan kepada Masyarakat di Kecamatan	15 Dokumen	7.01.02.2.02.0001 Perencanaan Kegiatan Pelayanan kepada Masyarakat di Kecamatan	Prosentase Ketersediaan Dokumen Penyelenggaraan Urusan Pemerintahan yang Tidak Dilaksanakan oleh Unit Kerja Perangkat Daerah yang Ada di Kecamatan Prosentase Penyelenggaraan Urusan Pemerintahan yang Tidak Dilaksanakan oleh Unit Kerja Perangkat Daerah yang Ada di Kecamatan	100 % 85 %	Kota Malang, Kedungkandang, Arjowinangun	466.570.680,00	7.000.000,00	0,00	
	<b>7.01.03 PROGRAM PEMBERDAYAAN MASYARAKAT DESA DAN KELURAHAN</b>	Persentase pelaksanaan peningkatan sarana dan prasarana kewilayahan	87 %											
				7.01.03.2.02 Kegiatan Pemberdayaan Kelurahan	Jumlah Lembaga Kemasyarakatan yang Berpartisipasi dalam Forum Musyawarah Perencanaan Pembangunan di Kelurahan	19 Lembaga Kemasyarakatan	7.01.03.2.02.0001 Peningkatan Partisipasi Masyarakat dalam Forum Musyawarah Perencanaan Pembangunan di Kelurahan	[deleted] Jumlah pembangunan sarana dan prasarana kewilayahan sesuai Perencanaan	325 Unit	Kota Malang, Kedungkandang, Arjowinangun	24.766.000,00	20.000.000,00	0,00	
				7.01.03.2.02 Kegiatan Pemberdayaan Kelurahan	Jumlah Sarana dan Prasarana Kelurahan yang Terbangun	53 Unit	7.01.03.2.02.0002 Pembangunan Sarana dan Prasarana Kelurahan	[deleted] Jumlah pembangunan sarana dan prasarana kewilayahan sesuai Perencanaan	325 Unit	Kota Malang, Kedungkandang, Arjowinangun	1.614.510.000,00	1.887.600.000,00	0,00	

No	PROGRAM			KEGIATAN			SUB KEGIATAN			PLAFON ANGGARAN SEMENTARA (Rp)	PRAKIRAAN MAJU		KET	
	Program	Indikator Kinerja		Kegiatan	Indikator Kinerja		Sub Kegiatan	Indikator Kinerja			Lokasi Sub Kegiatan	N+1		N+2
		Hasil Program	Target Capaian		Keluaran Kegiatan	Target Capaian		Keluaran Sub Kegiatan	Target Capaian					
				7.01.03.2.02 Kegiatan Pemberdayaan Kelurahan	Jumlah Pokmas dan Ormas yang Melaksanakan Pemberdayaan Masyarakat di Kelurahan	4 Pokmas / Ormas	7.01.03.2.02.0003 Pemberdayaan Masyarakat di Kelurahan	[deleted] Jumlah pembangunan sarana dan prasarana kewilayahan sesuai Perencanaan	325 Unit	Kota Malang, Kedungkandang, Arjowinangun	1.033.926.720,00	1.100.000.000,00	0,00	
				7.01.03.2.03 Pemberdayaan Lembaga Kemasyarakatan Tingkat Kecamatan	Jumlah Lembaga Kemasyarakatan yang Diselenggarakan	6 Lembaga Kemasyarakatan	7.01.03.2.03.0001 Penyelenggaraan Lembaga Kemasyarakatan	Persentase peningkatan lembaga ekonomi dan Lembaga Kemasyarakatan yang aktif	96 %	Kota Malang, Kedungkandang, Arjowinangun	130.356.800,00	700.000.000,00	0,00	
				7.01.03.2.06 Pemberdayaan dan Kesejahteraan Keluarga Tingkat Kecamatan dan Kelurahan	Jumlah Keluarga yang Mengikuti Peningkatan Kesadaran Keluarga dalam Membangun Kerja Sama antar-Keluarga, Warga, dan Kelompok Masyarakat	30 Keluarga	7.01.03.2.06.0002 Peningkatan Kesadaran Keluarga dalam Membangun Kerja Sama antar-Keluarga, Warga, dan Kelompok Masyarakat	Prosentase Pemberdayaan dan Kesejahteraan Keluarga Tingkat Kecamatan dan Kelurahan	5,50 %	Kota Malang, Kedungkandang, Arjowinangun	466.400,00	30.000.000,00	0,00	
				7.01.03.2.06 Pemberdayaan dan Kesejahteraan Keluarga Tingkat Kecamatan dan Kelurahan	Jumlah Keluarga yang Mengikuti Peningkatan Kesadaran Keluarga dalam Peningkatan Pendidikan dan Keterampilan untuk Mewujudkan Sumber Daya Manusia yang Berkualitas dan Berdaya Saing	30 Keluarga	7.01.03.2.06.0006 Peningkatan Kesadaran Keluarga dalam Peningkatan Pendidikan dan Keterampilan untuk Mewujudkan Sumber Daya Manusia yang Berkualitas dan Berdaya Saing	Prosentase Pemberdayaan dan Kesejahteraan Keluarga Tingkat Kecamatan dan Kelurahan	5,50 %	Kota Malang, Kedungkandang, Arjowinangun	466.400,00	30.000.000,00	0,00	
	<b>7.01.04 PROGRAM KOORDINASI KETENTRAMAN DAN KETERTIBAN UMUM</b>	Persentase Gangguan Ketentraman dan Ketertiban Umum yang Dapat Diselesaikan Prosentase wilayah RT yang termonitor keamanan dan ketertiban umum	94 % 96 %											
				7.01.04.2.01 Koordinasi Upaya Penyelenggaraan Ketenteraman dan Ketertiban Umum	Jumlah Laporan Hasil Sinergitas dengan Kepolisian Negara Republik Indonesia, Tentara Nasional Indonesia dan Instansi Vertikal di Wilayah Kecamatan	12 Laporan	7.01.04.2.01.0001 Sinergitas dengan Kepolisian Negara Republik Indonesia, Tentara Nasional Indonesia dan Instansi Vertikal di Wilayah Kecamatan	Cakupan wilayah yang termonitoring (unit RT)	950 RT	Kota Malang, Kedungkandang, Arjowinangun	183.079.680,00	260.000.000,00	0,00	
	<b>7.01.02 PROGRAM PENYELENGGARAAN PEMERINTAHAN DAN PELAYANAN PUBLIK</b>	Persentase nilai Survei Kepuasan Masyarakat pelayanan kelurahan diatas 80	100 %											

No	PROGRAM			KEGIATAN			SUB KEGIATAN				PLAFON ANGGARAN SEMENTARA (Rp)	PRAKIRAAN MAJU		KET
	Program	Indikator Kinerja		Kegiatan	Indikator Kinerja		Sub Kegiatan	Indikator Kinerja		Lokasi Sub Kegiatan		N+1	N+2	
		Hasil Program	Target Capaian		Keluaran Kegiatan	Target Capaian		Keluaran Sub Kegiatan	Target Capaian					
				7.01.02.2.01 Koordinasi Penyelenggaraan Kegiatan Pemerintahan di Tingkat Kecamatan	Jumlah Dokumen Peningkatan Efektifitas Kegiatan Pemerintahan di Tingkat Kecamatan	12 Dokumen	7.01.02.2.01.0002 Peningkatan Efektifitas Kegiatan Pemerintahan di Tingkat Kecamatan	Prosentase Penyelenggaraan Kegiatan Pemerintahan di Tingkat Kecamatan	100 %	Kota Malang, Kedungkandang, Tlogowaru	350.039.600,00	500.000.000,00	0,00	
				7.01.02.2.02 Penyelenggaraan Urusan Pemerintahan yang Tidak Dilaksanakan oleh Unit Kerja Perangkat Daerah yang Ada di Kecamatan	Jumlah Dokumen Perencanaan Kegiatan Pelayanan kepada Masyarakat di Kecamatan	15 Dokumen	7.01.02.2.02.0001 Perencanaan Kegiatan Pelayanan kepada Masyarakat di Kecamatan	Prosentase Ketersediaan Dokumen Penyelenggaraan Urusan Pemerintahan yang Tidak Dilaksanakan oleh Unit Kerja Perangkat Daerah yang Ada di Kecamatan	100 % 85 %	Kota Malang, Kedungkandang, Tlogowaru	293.127.000,00	11.000.000,00	0,00	
	<b>7.01.03 PROGRAM PEMBERDAYAAN MASYARAKAT DESA DAN KELURAHAN</b>	Persentase pelaksanaan peningkatan sarana dan prasarana kewilayahan	87 %											
				7.01.03.2.02 Kegiatan Pemberdayaan Kelurahan	Jumlah Lembaga Kemasyarakatan yang Berpartisipasi dalam Forum Musyawarah Perencanaan Pembangunan di Kelurahan	18 Lembaga Kemasyarakatan	7.01.03.2.02.0001 Peningkatan Partisipasi Masyarakat dalam Forum Musyawarah Perencanaan Pembangunan di Kelurahan	[deleted]		Kota Malang, Kedungkandang, Tlogowaru	13.033.200,00	22.000.000,00	0,00	
				7.01.03.2.02 Kegiatan Pemberdayaan Kelurahan	Jumlah Sarana dan Prasarana Kelurahan yang Terbangun	16 Unit	7.01.03.2.02.0002 Pembangunan Sarana dan Prasarana Kelurahan	[deleted]		Kota Malang, Kedungkandang, Tlogowaru	758.116.600,00	850.000.000,00	0,00	
				7.01.03.2.02 Kegiatan Pemberdayaan Kelurahan	Jumlah Pokmas dan Ormas yang Melaksanakan Pemberdayaan Masyarakat di Kelurahan	9 Pokmas / Ormas	7.01.03.2.02.0003 Pemberdayaan Masyarakat di Kelurahan	[deleted]		Kota Malang, Kedungkandang, Tlogowaru	893.518.000,00	900.000.000,00	0,00	
				7.01.03.2.03 Pemberdayaan Lembaga Kemasyarakatan Tingkat Kecamatan	Jumlah Lembaga Kemasyarakatan yang Diselenggarakan	6 Lembaga Kemasyarakatan	7.01.03.2.03.0001 Penyelenggaraan Lembaga Kemasyarakatan	Persentase peningkatan lembaga ekonomi dan Lembaga Kemasyarakatan yang aktif	96 %	Kota Malang, Kedungkandang, Tlogowaru	51.349.800,00	550.000.000,00	0,00	

No	PROGRAM			KEGIATAN			SUB KEGIATAN				PLAFON ANGGARAN SEMENTARA (Rp)	PRAKIRAAN MAJU		KET
	Program	Indikator Kinerja		Kegiatan	Indikator Kinerja		Sub Kegiatan	Indikator Kinerja		Lokasi Sub Kegiatan		N+1	N+2	
		Hasil Program	Target Capaian		Keluaran Kegiatan	Target Capaian		Keluaran Sub Kegiatan	Target Capaian					
				7.01.03.2.06 Pemberdayaan dan Kesejahteraan Keluarga Tingkat Kecamatan dan Kelurahan	Jumlah Keluarga yang Mengikuti Peningkatan Kesadaran Keluarga dalam Membangun Kerja Sama antar-Keluarga, Warga, dan Kelompok Masyarakat	30 Keluarga	7.01.03.2.06.0002 Peningkatan Kesadaran Keluarga dalam Membangun Kerja Sama antar-Keluarga, Warga, dan Kelompok Masyarakat	Prosentase Pemberdayaan dan Kesejahteraan Keluarga Tingkat Kecamatan dan Kelurahan	5,50 %	Kota Malang, Kedungkandang, Tlogowaru	0,00	18.000.000,00	0,00	
				7.01.03.2.06 Pemberdayaan dan Kesejahteraan Keluarga Tingkat Kecamatan dan Kelurahan	Jumlah Keluarga yang Mengikuti Peningkatan Kesadaran Keluarga dalam Peningkatan Pendidikan dan Keterampilan untuk Mewujudkan Sumber Daya Manusia yang Berkualitas dan Berdaya Saing	30 Keluarga	7.01.03.2.06.0006 Peningkatan Kesadaran Keluarga dalam Peningkatan Pendidikan dan Keterampilan untuk Mewujudkan Sumber Daya Manusia yang Berkualitas dan Berdaya Saing	Prosentase Pemberdayaan dan Kesejahteraan Keluarga Tingkat Kecamatan dan Kelurahan	5,50 %	Kota Malang, Kedungkandang, Tlogowaru	11.133.200,00	20.000.000,00	0,00	
	<b>7.01.04 PROGRAM KOORDINASI KETENTRAMAN DAN KETERTIBAN UMUM</b>	Persentase Gangguan Ketentraman dan Ketertiban Umum yang Dapat Diselesaikan Prosentase wilayah RT yang termonitor keamanan dan ketertiban umum	94 % 96 %											
				7.01.04.2.01 Koordinasi Upaya Penyelenggaraan Ketenteraman dan Ketertiban Umum	Jumlah Laporan Hasil Sinergitas dengan Kepolisian Negara Republik Indonesia, Tentara Nasional Indonesia dan Instansi Vertikal di Wilayah Kecamatan	12 Laporan	7.01.04.2.01.0001 Sinergitas dengan Kepolisian Negara Republik Indonesia, Tentara Nasional Indonesia dan Instansi Vertikal di Wilayah Kecamatan	Cakupan wilayah yang termonitoring (unit RT)	950 RT	Kota Malang, Kedungkandang, Tlogowaru	138.373.600,00	180.000.000,00	0,00	
	<b>7.01.01 PROGRAM PENUNJANG URUSAN PEMERINTAHAN DAERAH KABUPATEN/KOTA</b>	persentase kebutuhan administrasi umum yang ditindaklanjuti sesuai ketentuan	100 %											
				7.01.01.2.01 Perencanaan, Penganggaran, dan Evaluasi Kinerja Perangkat Daerah	Jumlah Dokumen Perencanaan Perangkat Daerah	4 Dokumen	7.01.01.2.01.0001 Penyusunan Dokumen Perencanaan Perangkat Daerah	Persentase dokumen Perencanaan, Penganggaran dan Evaluasi Kinerja Perangkat Daerah sesuai ketentuan	100 %	Kota Malang, Lowokwaru, Semua Kel/Desa	2.780.000,00	5.352.000,00	0,00	
				7.01.01.2.01 Perencanaan, Penganggaran, dan Evaluasi Kinerja Perangkat Daerah	Jumlah Dokumen RKA-SKPD dan Laporan Hasil Koordinasi Penyusunan Dokumen RKA-SKPD	4 Dokumen	7.01.01.2.01.0002 Koordinasi dan Penyusunan Dokumen RKA-SKPD	Persentase dokumen Perencanaan, Penganggaran dan Evaluasi Kinerja Perangkat Daerah sesuai ketentuan	100 %	Semua Kota/Kab, Semua Kecamatan, Semua Kel/Desa Kota Malang, Lowokwaru, Semua Kel/Desa	1.075.000,00	4.849.000,00	0,00	



No	PROGRAM			KEGIATAN			SUB KEGIATAN				PLAFON ANGGARAN SEMENTARA (Rp)	PRAKIRAAN MAJU		KET
	Program	Indikator Kinerja		Kegiatan	Indikator Kinerja		Sub Kegiatan	Indikator Kinerja		Lokasi Sub Kegiatan		N+1	N+2	
		Hasil Program	Target Capaian		Keluaran Kegiatan	Target Capaian		Keluaran Sub Kegiatan	Target Capaian					
				7.01.01.2.01 Perencanaan, Penganggaran, dan Evaluasi Kinerja Perangkat Daerah	Jumlah Laporan Capaian Kinerja dan Ikhtisar Realisasi Kinerja SKPD dan Laporan Hasil Koordinasi Penyusunan Laporan Capaian Kinerja dan Ikhtisar Realisasi Kinerja SKPD	1 Laporan	7.01.01.2.01.0006 Koordinasi dan Penyusunan Laporan Capaian Kinerja dan Ikhtisar Realisasi Kinerja SKPD	Persentase dokumen Perencanaan, Penganggaran dan Evaluasi Kinerja Perangkat Daerah sesuai ketentuan	100 %	Kota Malang, Lowokwaru, Semua Kel/Desa	2.450.000,00	4.685.000,00	0,00	
				7.01.01.2.01 Perencanaan, Penganggaran, dan Evaluasi Kinerja Perangkat Daerah	Jumlah Laporan Evaluasi Kinerja Perangkat Daerah	4 Laporan	7.01.01.2.01.0007 Evaluasi Kinerja Perangkat Daerah	Persentase dokumen Perencanaan, Penganggaran dan Evaluasi Kinerja Perangkat Daerah sesuai ketentuan	100 %	Kota Malang, Lowokwaru, Semua Kel/Desa	15.600.000,00	4.615.000,00	0,00	
				7.01.01.2.02 Administrasi Keuangan Perangkat Daerah	Jumlah Orang yang Menerima Gaji dan Tunjangan ASN	126 Orang/bulan	7.01.01.2.02.0001 Penyediaan Gaji dan Tunjangan ASN	Persentase penyediaan Administrasi Keuangan Perangkat Daerah sesuai ketentuan	100 %	Kota Malang, Lowokwaru, Semua Kel/Desa	20.826.838.765,00	28.437.373.000,00	0,00	
				7.01.01.2.02 Administrasi Keuangan Perangkat Daerah	Jumlah Laporan Keuangan Akhir Tahun SKPD dan Laporan Hasil Koordinasi Penyusunan Laporan Keuangan Akhir Tahun SKPD	12 Laporan	7.01.01.2.02.0005 Koordinasi dan Penyusunan Laporan Keuangan Akhir Tahun SKPD	Persentase penyediaan Administrasi Keuangan Perangkat Daerah sesuai ketentuan	100 %	Kota Malang, Lowokwaru, Semua Kel/Desa	2.325.000,00	13.414.000,00	0,00	
				7.01.01.2.03 Administrasi Barang Milik Daerah pada Perangkat Daerah	Jumlah Laporan Penatausahaan Barang Milik Daerah pada SKPD	4 Laporan	7.01.01.2.03.0006 Penatausahaan Barang Milik Daerah pada SKPD	Persentase penyediaan Administrasi Barang Milik Daerah Perangkat Daerah sesuai ketentuan	100 %	Kota Malang, Lowokwaru, Semua Kel/Desa	19.150.000,00	4.000.000,00	0,00	
				7.01.01.2.05 Administrasi Kepegawaian Perangkat Daerah	Jumlah Pegawai Berdasarkan Tugas dan Fungsi yang Mengikuti Pendidikan dan Pelatihan	126 Orang	7.01.01.2.05.0009 Pendidikan dan Pelatihan Pegawai Berdasarkan Tugas dan Fungsi			Kota Malang, Lowokwaru, Semua Kel/Desa	50.000.000,00	126.805.000,00	0,00	
				7.01.01.2.06 Administrasi Umum Perangkat Daerah	Jumlah Paket Komponen Instalasi Listrik/Penerangan Bangunan Kantor yang Disediakan	6 Paket	7.01.01.2.06.0001 Penyediaan Komponen Instalasi Listrik/Penerangan Bangunan Kantor	Persentase kebutuhan kantor yang terfasilitasi	100 %	Kota Malang, Lowokwaru, Semua Kel/Desa	11.177.500,00	10.250.000,00	0,00	
				7.01.01.2.06 Administrasi Umum Perangkat Daerah	Jumlah Paket Peralatan dan Perlengkapan Kantor yang Disediakan	5 Paket	7.01.01.2.06.0002 Penyediaan Peralatan dan Perlengkapan Kantor	Persentase kebutuhan kantor yang terfasilitasi	100 %	Kota Malang, Lowokwaru, Semua Kel/Desa	71.369.750,00	158.640.000,00	0,00	
				7.01.01.2.06 Administrasi Umum Perangkat Daerah	Jumlah Paket Bahan Logistik Kantor yang Disediakan	4 Paket	7.01.01.2.06.0004 Penyediaan Bahan Logistik Kantor	Persentase kebutuhan kantor yang terfasilitasi	100 %	Kota Malang, Lowokwaru, Semua Kel/Desa	74.990.500,00	55.299.000,00	0,00	

No	PROGRAM			KEGIATAN			SUB KEGIATAN				PLAFON ANGGARAN SEMENTARA (Rp)	PRAKIRAAN MAJU		KET
	Program	Indikator Kinerja		Kegiatan	Indikator Kinerja		Sub Kegiatan	Indikator Kinerja		Lokasi Sub Kegiatan		N+1	N+2	
		Hasil Program	Target Capaian		Keluaran Kegiatan	Target Capaian		Keluaran Sub Kegiatan	Target Capaian					
				7.01.01.2.06 Administrasi Umum Perangkat Daerah	Jumlah Paket Barang Cetak dan Penggandaan yang Disediakan	8 Paket	7.01.01.2.06.0005 Penyediaan Barang Cetak dan Penggandaan	Persentase kebutuhan kantor yang terfasilitasi	100 %	Kota Malang, Lowokwaru, Semua Kel/Desa	9.057.000,00	36.664.000,00	0,00	
				7.01.01.2.06 Administrasi Umum Perangkat Daerah	Jumlah Dokumen Bahan Bacaan dan Peraturan Perundang-Undangan yang Disediakan	3 Dokumen	7.01.01.2.06.0006 Penyediaan Bahan Bacaan dan Peraturan Perundang-undangan	Persentase kebutuhan kantor yang terfasilitasi	100 %	Kota Malang, Lowokwaru, Semua Kel/Desa	12.000.000,00	10.488.000,00	0,00	
				7.01.01.2.06 Administrasi Umum Perangkat Daerah	Jumlah Laporan Penyelenggaraan Rapat Koordinasi dan Konsultasi SKPD	4 Laporan	7.01.01.2.06.0009 Penyelenggaraan Rapat Koordinasi dan Konsultasi SKPD	Persentase kebutuhan kantor yang terfasilitasi	100 %	Kota Malang, Lowokwaru, Semua Kel/Desa	387.514.000,00	482.834.000,00	0,00	
				7.01.01.2.07 Pengadaan Barang Milik Daerah Penunjang Urusan Pemerintah Daerah	Jumlah Unit Peralatan dan Mesin Lainnya yang Disediakan	8 Unit	7.01.01.2.07.0006 Pengadaan Peralatan dan Mesin Lainnya			Kota Malang, Lowokwaru, Semua Kel/Desa	45.000.000,00	12.713.000,00	0,00	
				7.01.01.2.08 Penyediaan Jasa Penunjang Urusan Pemerintahan Daerah	Jumlah Laporan Penyediaan Jasa Surat Menyurat	12 Laporan	7.01.01.2.08.0001 Penyediaan Jasa Surat Menyurat	Persentase surat dinas yang ditindaklanjuti	100 %	Kota Malang, Lowokwaru, Semua Kel/Desa	3.190.000,00	4.195.000,00	0,00	
				7.01.01.2.08 Penyediaan Jasa Penunjang Urusan Pemerintahan Daerah	Jumlah Laporan Penyediaan Jasa Komunikasi, Sumber Daya Air dan Listrik yang Disediakan	12 Laporan	7.01.01.2.08.0002 Penyediaan Jasa Komunikasi, Sumber Daya Air dan Listrik	Persentase surat dinas yang ditindaklanjuti	100 %	Kota Malang, Lowokwaru, Semua Kel/Desa	80.000.000,00	62.106.000,00	0,00	
				7.01.01.2.08 Penyediaan Jasa Penunjang Urusan Pemerintahan Daerah	Jumlah Laporan Penyediaan Jasa Pelayanan Umum Kantor yang Disediakan	12 Laporan	7.01.01.2.08.0004 Penyediaan Jasa Pelayanan Umum Kantor	Persentase surat dinas yang ditindaklanjuti	100 %	Kota Malang, Lowokwaru, Semua Kel/Desa	239.999.660,00	239.678.000,00	0,00	
				7.01.01.2.09 Pemeliharaan Barang Milik Daerah Penunjang Urusan Pemerintahan Daerah	Jumlah Kendaraan Dinas Operasional atau Lapangan yang Dipelihara dan dibayarkan Pajak dan Perizinannya	9 Unit	7.01.01.2.09.0002 Penyediaan Jasa Pemeliharaan, Biaya Pemeliharaan, Pajak dan Perizinan Kendaraan Dinas Operasional atau Lapangan	Persentase barang milik daerah yang terpelihara	80 %	Kota Malang, Lowokwaru, Semua Kel/Desa	100.000.080,00	110.002.000,00	0,00	
				7.01.01.2.09 Pemeliharaan Barang Milik Daerah Penunjang Urusan Pemerintahan Daerah	Jumlah Peralatan dan Mesin Lainnya yang Dipelihara	8 Unit	7.01.01.2.09.0006 Pemeliharaan Peralatan dan Mesin Lainnya	Persentase barang milik daerah yang terpelihara	80 %	Kota Malang, Lowokwaru, Semua Kel/Desa	31.139.700,00	23.772.000,00	0,00	

No	PROGRAM			KEGIATAN			SUB KEGIATAN				PLAFON ANGGARAN SEMENTARA (Rp)	PRAKIRAAN MAJU		KET
	Program	Indikator Kinerja		Kegiatan	Indikator Kinerja		Sub Kegiatan	Indikator Kinerja		Lokasi Sub Kegiatan		N+1	N+2	
		Hasil Program	Target Capaian		Keluaran Kegiatan	Target Capaian		Keluaran Sub Kegiatan	Target Capaian					
				7.01.01.2.09 Pemeliharaan Barang Milik Daerah Penunjang Urusan Pemerintahan Daerah	Jumlah Gedung Kantor dan Bangunan Lainnya yang Dipelihara/Direhabilitasi	1 Unit	7.01.01.2.09.0009 Pemeliharaan/Rehabilitasi Gedung Kantor dan Bangunan Lainnya	Persentase barang milik daerah yang terpelihara	80 %	Kota Malang, Lowokwaru, Semua Kel/Desa	100.000.000,00	197.676.000,00	0,00	
	<b>7.01.02 PROGRAM PENYELENGGARAAN PEMERINTAHAN DAN PELAYANAN PUBLIK</b>	Persentase Nilai Survei Kepuasan Masyarakat pelayanan kelurahan diatas 80	100 %											
				7.01.02.2.01 Koordinasi Penyelenggaraan Kegiatan Pemerintahan di Tingkat Kecamatan	Jumlah Dokumen Peningkatan Efektifitas Kegiatan Pemerintahan di Tingkat Kecamatan	12 Dokumen	7.01.02.2.01.0002 Peningkatan Efektifitas Kegiatan Pemerintahan di Tingkat Kecamatan	Persentase Penyelenggaraan Kegiatan Pemerintahan di Tingkat Kecamatan	100 %	Kota Malang, Lowokwaru, Semua Kel/Desa	840.000,00	699.000,00	0,00	
				7.01.02.2.02 Penyelenggaraan Urusan Pemerintahan yang Tidak Dilaksanakan oleh Unit Kerja Perangkat Daerah yang Ada di Kecamatan	Jumlah Dokumen Perencanaan Kegiatan Pelayanan kepada Masyarakat di Kecamatan	3 Dokumen	7.01.02.2.02.0001 Perencanaan Kegiatan Pelayanan kepada Masyarakat di Kecamatan			Kota Malang, Lowokwaru, Semua Kel/Desa	12.037.800,00	9.250.000,00	0,00	
	<b>7.01.03 PROGRAM PEMBERDAYAAN MASYARAKAT DESA DAN KELURAHAN</b>	Persentase pelaksanaan peningkatan sarana dan prasarana kewilayahan Persentase usulan masyarakat untuk sarana prasarana di wilayah yang diakomodir Persentase Lembaga Kemasyarakatan yang aktif	100 % 80 % 96 %											
				7.01.03.2.02 Kegiatan Pemberdayaan Kelurahan	Jumlah Lembaga Kemasyarakatan yang Berpartisipasi dalam Forum Musyawarah Perencanaan Pembangunan di Kelurahan	6 Lembaga Kemasyarakatan	7.01.03.2.02.0001 Peningkatan Partisipasi Masyarakat dalam Forum Musyawarah Perencanaan Pembangunan di Kelurahan			Kota Malang, Lowokwaru, Semua Kel/Desa	71.975.400,00	50.094.000,00	0,00	
				7.01.03.2.02 Kegiatan Pemberdayaan Kelurahan	Jumlah Pokmas dan Ormas yang Melaksanakan Pemberdayaan Masyarakat di Kelurahan	4 Pokmas / Ormas	7.01.03.2.02.0003 Pemberdayaan Masyarakat di Kelurahan			Kota Malang, Lowokwaru, Semua Kel/Desa	214.835.000,00	307.408.000,00	0,00	
				7.01.03.2.02 Kegiatan Pemberdayaan Kelurahan	Jumlah Laporan Hasil Evaluasi Kelurahan	12 Laporan	7.01.03.2.02.0004 Evaluasi Kelurahan			Kota Malang, Lowokwaru, Semua Kel/Desa	193.313.345,00	321.062.000,00	0,00	

No	PROGRAM			KEGIATAN			SUB KEGIATAN				PLAFON ANGGARAN SEMENTARA (Rp)	PRAKIRAAN MAJU		KET
	Program	Indikator Kinerja		Kegiatan	Indikator Kinerja		Sub Kegiatan	Indikator Kinerja		Lokasi Sub Kegiatan		N+1	N+2	
		Hasil Program	Target Capaian		Keluaran Kegiatan	Target Capaian		Keluaran Sub Kegiatan	Target Capaian					
				7.01.03.2.03 Pemberdayaan Lembaga Kemasyarakatan Tingkat Kecamatan	Jumlah Lembaga Kemasyarakatan yang Diselenggarakan	6 Lembaga Kemasyarakatan	7.01.03.2.03.0001 Penyelenggaraan Lembaga Kemasyarakatan	Persentase Lembaga yang aktif	94 %	Kota Malang, Lowokwaru, Semua Kel/Desa	34.400.000,00	114.413.000,00	0,00	
				7.01.03.2.06 Pemberdayaan dan Kesejahteraan Keluarga Tingkat Kecamatan dan Kelurahan	Jumlah Keluarga yang Mengikuti Peningkatan Kesadaran Keluarga dalam Membangun Kerja Sama antar-Keluarga, Warga, dan Kelompok Masyarakat	40 Keluarga	7.01.03.2.06.0002 Peningkatan Kesadaran Keluarga dalam Membangun Kerja Sama antar-Keluarga, Warga, dan Kelompok Masyarakat	Persentase Pemberdayaan dan Kesejahteraan Keluarga Tingkat Kecamatan dan Kelurahan	90 %	Kota Malang, Lowokwaru, Semua Kel/Desa	21.250.000,00	20.340.000,00	0,00	
				7.01.03.2.06 Pemberdayaan dan Kesejahteraan Keluarga Tingkat Kecamatan dan Kelurahan	Jumlah Keluarga yang Mengikuti Peningkatan Kesadaran Keluarga dalam Peningkatan Pendidikan dan Keterampilan untuk Mewujudkan Sumber Daya Manusia yang Berkualitas dan Berdaya Saing	40 Keluarga	7.01.03.2.06.0006 Peningkatan Kesadaran Keluarga dalam Peningkatan Pendidikan dan Keterampilan untuk Mewujudkan Sumber Daya Manusia yang Berkualitas dan Berdaya Saing	Persentase Pemberdayaan dan Kesejahteraan Keluarga Tingkat Kecamatan dan Kelurahan	90 %	Kota Malang, Lowokwaru, Semua Kel/Desa	38.225.000,00	20.340.000,00	0,00	
	<b>7.01.04 PROGRAM KOORDINASI KETENTRAMAN DAN KETERTIBAN UMUM</b>	Persentase wilayah RT yang termonitor keamanan dan ketertiban umum Persentase Gangguan Ketenteraman dan Ketertiban Umum yang Dapat Diselesaikan	100 % 94 %											
				7.01.04.2.01 Koordinasi Upaya Penyelenggaraan Ketenteraman dan Ketertiban Umum	Jumlah Laporan Hasil Sinergitas dengan Kepolisian Negara Republik Indonesia, Tentara Nasional Indonesia dan Instansi Vertikal di Wilayah Kecamatan	12 Laporan	7.01.04.2.01.0001 Sinergitas dengan Kepolisian Negara Republik Indonesia, Tentara Nasional Indonesia dan Instansi Vertikal di Wilayah Kecamatan	Cakupan wilayah yang termonitoring (unit RT)	821 RT	Kota Malang, Lowokwaru, Semua Kel/Desa	90.581.500,00	67.448.000,00	0,00	
	<b>7.01.05 PROGRAM PENYELENGGARAAN URUSAN PEMERINTAHAN UMUM</b>	Cakupan penyelenggaraan urusan pemerintahan umum yang dikoordinasikan melalui Forkopimcam	96 %											
				7.01.05.2.01 Penyelenggaraan Urusan Pemerintahan Umum Sesuai Penugasan Kepala Daerah	Jumlah Dokumen Tugas Forum Koordinasi Pimpinan di Kecamatan	12 Dokumen	7.01.05.2.01.0008 Pelaksanaan Tugas Forum Koordinasi Pimpinan di Kecamatan	Jumlah Koordinasi Forkopimcam yang berkelanjutan	12 Kali	Kota Malang, Lowokwaru, Semua Kel/Desa	60.774.000,00	53.441.000,00	0,00	

No	PROGRAM			KEGIATAN			SUB KEGIATAN			PLAFON ANGGARAN SEMENTARA (Rp)	PRAKIRAAN MAJU		KET	
	Program	Indikator Kinerja		Kegiatan	Indikator Kinerja		Sub Kegiatan	Indikator Kinerja			Lokasi Sub Kegiatan	N+1		N+2
		Hasil Program	Target Capaian		Keluaran Kegiatan	Target Capaian		Keluaran Sub Kegiatan	Target Capaian					
	<b>7.01.02 PROGRAM PENYELENGGARAAN PEMERINTAHAN DAN PELAYANAN PUBLIK</b>	Persentase Nilai Survei Kepuasan Masyarakat pelayanan kelurahan diatas 80	100 %											
				7.01.02.2.01 Koordinasi Penyelenggaraan Kegiatan Pemerintahan di Tingkat Kecamatan	Jumlah Dokumen Peningkatan Efektifitas Kegiatan Pemerintahan di Tingkat Kecamatan	12 Dokumen	7.01.02.2.01.0002 Peningkatan Efektifitas Kegiatan Pemerintahan di Tingkat Kecamatan	Persentase Penyelenggaraan Kegiatan Pemerintahan di Tingkat Kecamatan	100 %	Kota Malang, Lowokwaru, Lowokwaru	454.060.920,00	640.573.000,00	0,00	
				7.01.02.2.02 Penyelenggaraan Urusan Pemerintahan yang Tidak Dilaksanakan oleh Unit Kerja Perangkat Daerah yang Ada di Kecamatan	Jumlah Dokumen Perencanaan Kegiatan Pelayanan kepada Masyarakat di Kecamatan	3 Dokumen	7.01.02.2.02.0001 Perencanaan Kegiatan Pelayanan kepada Masyarakat di Kecamatan	Persentase Penyelenggaraan Urusan Pemerintahan yang Tidak Dilaksanakan oleh Unit Kerja Perangkat Daerah yang Ada di Kecamatan	100 %	Kota Malang, Lowokwaru, Lowokwaru	747.451.280,00	9.255.000,00	0,00	
	<b>7.01.03 PROGRAM PEMBERDAYAAN MASYARAKAT DESA DAN KELURAHAN</b>	Persentase pelaksanaan peningkatan sarana dan prasarana kewilayahan Persentase usulan masyarakat untuk sarana prasarana di wilayah yang diakomodir Persentase Lembaga Kemasyarakatan yang aktif	100 % 80 % 96 %											
				7.01.03.2.02 Kegiatan Pemberdayaan Kelurahan	Jumlah Lembaga Kemasyarakatan yang Berpartisipasi dalam Forum Musyawarah Perencanaan Pembangunan di Kelurahan	9 Lembaga Kemasyarakatan	7.01.03.2.02.0001 Peningkatan Partisipasi Masyarakat dalam Forum Musyawarah Perencanaan Pembangunan di Kelurahan	Jumlah pembangunan sarana dan prasarana kewilayahan sesuai Perencanaan Jumlah pembangunan sarana dan prasarana kewilayahan sesuai Perencanaan Jumlah unsur masyarakat yang berpartisipasi dalam Pembangunan Jumlah usulan prioritas sarana prasarana yang diakomodir Jumlah usulan prioritas sarana prasarana yang diakomodir	120 Unit 12 Lokasi 9 unsur 12 Dokumen 120 usulan	Kota Malang, Lowokwaru, Lowokwaru	20.000.000,00	25.425.000,00	0,00	

No	PROGRAM			KEGIATAN			SUB KEGIATAN				PLAFON ANGGARAN SEMENTARA (Rp)	PRAKIRAAN MAJU		KET
	Program	Indikator Kinerja		Kegiatan	Indikator Kinerja		Sub Kegiatan	Indikator Kinerja		Lokasi Sub Kegiatan		N+1	N+2	
		Hasil Program	Target Capaian		Keluaran Kegiatan	Target Capaian		Keluaran Sub Kegiatan	Target Capaian					
				7.01.03.2.02 Kegiatan Pemberdayaan Kelurahan	Jumlah Sarana dan Prasarana Kelurahan yang Terbangun	25 Unit	7.01.03.2.02.0002 Pembangunan Sarana dan Prasarana Kelurahan	Jumlah pembangunan sarana dan prasarana kewilayahan sesuai Perencanaan Jumlah pembangunan sarana dan prasarana kewilayahan sesuai Perencanaan Jumlah unsur masyarakat yang berpartisipasi dalam Pembangunan Jumlah usulan prioritas sarana prasarana yang diakomodir Jumlah usulan prioritas sarana prasarana yang diakomodir	120 Unit 12 Lokasi 9 unsur 12 Dokumen 120 usulan	Kota Malang, Lowokwaru, Lowokwaru	3.186.285.000,00	1.576.358.000,00	0,00	
				7.01.03.2.02 Kegiatan Pemberdayaan Kelurahan	Jumlah Pokmas dan Ormas yang Melaksanakan Pemberdayaan Masyarakat di Kelurahan	5 Pokmas / Ormas	7.01.03.2.02.0003 Pemberdayaan Masyarakat di Kelurahan	Jumlah pembangunan sarana dan prasarana kewilayahan sesuai Perencanaan Jumlah pembangunan sarana dan prasarana kewilayahan sesuai Perencanaan Jumlah unsur masyarakat yang berpartisipasi dalam Pembangunan Jumlah usulan prioritas sarana prasarana yang diakomodir Jumlah usulan prioritas sarana prasarana yang diakomodir	120 Unit 12 Lokasi 9 unsur 12 Dokumen 120 usulan	Kota Malang, Lowokwaru, Lowokwaru	932.046.320,00	981.665.000,00	0,00	
				7.01.03.2.03 Pemberdayaan Lembaga Kemasyarakatan Tingkat Kecamatan	Jumlah Lembaga Kemasyarakatan yang Diselenggarakan	7 Lembaga Kemasyarakatan	7.01.03.2.03.0001 Penyelenggaraan Lembaga Kemasyarakatan	Persentase Lembaga yang aktif	94 %	Kota Malang, Lowokwaru, Lowokwaru	23.150.000,00	930.560.000,00	0,00	
				7.01.03.2.06 Pemberdayaan dan Kesejahteraan Keluarga Tingkat Kecamatan dan Kelurahan	Jumlah Keluarga yang Mengikuti Peningkatan Kesadaran Keluarga dalam Membangun Kerja Sama antar-Keluarga, Warga, dan Kelompok Masyarakat	40 Keluarga	7.01.03.2.06.0002 Peningkatan Kesadaran Keluarga dalam Membangun Kerja Sama antar-Keluarga, Warga, dan Kelompok Masyarakat	Persentase Pemberdayaan dan Kesejahteraan Keluarga Tingkat Kecamatan dan Kelurahan	90 %	Kota Malang, Lowokwaru, Lowokwaru	0,00	19.069.000,00	0,00	

No	PROGRAM			KEGIATAN			SUB KEGIATAN				PLAFON ANGGARAN SEMENTARA (Rp)	PRAKIRAAN MAJU		KET
	Program	Indikator Kinerja		Kegiatan	Indikator Kinerja		Sub Kegiatan	Indikator Kinerja		Lokasi Sub Kegiatan		N+1	N+2	
		Hasil Program	Target Capaian		Keluaran Kegiatan	Target Capaian		Keluaran Sub Kegiatan	Target Capaian					
				7.01.03.2.06 Pemberdayaan dan Kesejahteraan Keluarga Tingkat Kecamatan dan Kelurahan	Jumlah Keluarga yang Mengikuti Peningkatan Kesadaran Keluarga dalam Peningkatan Pendidikan dan Keterampilan untuk Mewujudkan Sumber Daya Manusia yang Berkualitas dan Berdaya Saing	40 Keluarga	7.01.03.2.06.0006 Peningkatan Kesadaran Keluarga dalam Peningkatan Pendidikan dan Keterampilan untuk Mewujudkan Sumber Daya Manusia yang Berkualitas dan Berdaya Saing	Persentase Pemberdayaan dan Kesejahteraan Keluarga Tingkat Kecamatan dan Kelurahan	90 %	Kota Malang, Lowokwaru, Lowokwaru	0,00	20.340.000,00	0,00	
	<b>7.01.04 PROGRAM KOORDINASI KETENTRAMAN DAN KETERTIBAN UMUM</b>	Persentase wilayah RT yang termonitor keamanan dan ketertiban umum Persentase Gangguan Ketenteraman dan Ketertiban Umum yang Dapat Diselesaikan	100 % 94 %											
				7.01.04.2.01 Koordinasi Upaya Penyelenggaraan Ketenteraman dan Ketertiban Umum	Jumlah Laporan Hasil Sinergitas dengan Kepolisian Negara Republik Indonesia, Tentara Nasional Indonesia dan Instansi Vertikal di Wilayah Kecamatan	0 Laporan	7.01.04.2.01.0001 Sinergitas dengan Kepolisian Negara Republik Indonesia, Tentara Nasional Indonesia dan Instansi Vertikal di Wilayah Kecamatan	Cakupan wilayah yang termonitoring (unit RT)	821 RT	Kota Malang, Lowokwaru, Lowokwaru	280.204.480,00	215.668.000,00	0,00	
	<b>7.01.02 PROGRAM PENYELENGGARAAN PEMERINTAHAN DAN PELAYANAN PUBLIK</b>	Persentase Nilai Survei Kepuasan Masyarakat pelayanan kelurahan diatas 80	100 %											
				7.01.02.2.01 Koordinasi Penyelenggaraan Kegiatan Pemerintahan di Tingkat Kecamatan	Jumlah Dokumen Peningkatan Efektivitas Kegiatan Pemerintahan di Tingkat Kecamatan	12 Dokumen	7.01.02.2.01.0002 Peningkatan Efektivitas Kegiatan Pemerintahan di Tingkat Kecamatan	Persentase Penyelenggaraan Kegiatan Pemerintahan di Tingkat Kecamatan	100 %	Kota Malang, Lowokwaru, Dinoyo	401.990.560,00	777.205.000,00	0,00	
				7.01.02.2.02 Penyelenggaraan Urusan Pemerintahan yang Tidak Dilaksanakan oleh Unit Kerja Perangkat Daerah yang Ada di Kecamatan	Jumlah Dokumen Perencanaan Kegiatan Pelayanan kepada Masyarakat di Kecamatan	3 Dokumen	7.01.02.2.02.0001 Perencanaan Kegiatan Pelayanan kepada Masyarakat di Kecamatan	Persentase Penyelenggaraan Urusan Pemerintahan yang Tidak Dilaksanakan oleh Unit Kerja Perangkat Daerah yang Ada di Kecamatan	100 %	Kota Malang, Lowokwaru, Dinoyo	371.990.960,00	18.179.000,00	0,00	
	<b>7.01.03 PROGRAM PEMBERDAYAAN MASYARAKAT DESA DAN KELURAHAN</b>	Persentase pelaksanaan peningkatan sarana dan prasarana kewilayahan Persentase usulan masyarakat untuk sarana prasarana di wilayah yang diakomodir Persentase Lembaga Kemasyarakatan yang aktif	100 % 80 % 96 %											

No	PROGRAM			KEGIATAN			SUB KEGIATAN			PLAFON ANGGARAN SEMENTARA (Rp)	PRAKIRAAN MAJU		KET	
	Program	Indikator Kinerja		Kegiatan	Indikator Kinerja		Sub Kegiatan	Indikator Kinerja			Lokasi Sub Kegiatan	N+1		N+2
		Hasil Program	Target Capaian		Keluaran Kegiatan	Target Capaian		Keluaran Sub Kegiatan	Target Capaian					
				7.01.03.2.02 Kegiatan Pemberdayaan Kelurahan	Jumlah Lembaga Masyarakat yang Berpartisipasi dalam Forum Musyawarah Perencanaan Pembangunan di Kelurahan	6 Lembaga Masyarakat	7.01.03.2.02.0001 Peningkatan Partisipasi Masyarakat dalam Forum Musyawarah Perencanaan Pembangunan di Kelurahan	Jumlah pembangunan sarana dan prasarana kewilayahan sesuai Perencanaan Jumlah usulan prioritas sarana prasarana yang diakomodir	120 Unit 12 Dokumen	Kota Malang, Lowokwaru, Dinoyo	19.350.000,00	24.751.000,00	0,00	
				7.01.03.2.02 Kegiatan Pemberdayaan Kelurahan	Jumlah Sarana dan Prasarana Kelurahan yang Terbangun	21 Unit	7.01.03.2.02.0002 Pembangunan Sarana dan Prasarana Kelurahan	Jumlah pembangunan sarana dan prasarana kewilayahan sesuai Perencanaan Jumlah usulan prioritas sarana prasarana yang diakomodir	120 Unit 12 Dokumen	Kota Malang, Lowokwaru, Dinoyo	981.035.000,00	647.944.000,00	0,00	
				7.01.03.2.02 Kegiatan Pemberdayaan Kelurahan	Jumlah Pokmas dan Ormas yang Melaksanakan Pemberdayaan Masyarakat di Kelurahan	12 Pokmas / Ormas	7.01.03.2.02.0003 Pemberdayaan Masyarakat di Kelurahan	Jumlah pembangunan sarana dan prasarana kewilayahan sesuai Perencanaan Jumlah usulan prioritas sarana prasarana yang diakomodir	120 Unit 12 Dokumen	Kota Malang, Lowokwaru, Dinoyo	809.934.000,00	1.019.472.000,00	0,00	
				7.01.03.2.03 Pemberdayaan Lembaga Masyarakat Tingkat Kecamatan	Jumlah Lembaga Masyarakat yang Diselenggarakan	10 Lembaga Masyarakat	7.01.03.2.03.0001 Penyelenggaraan Lembaga Masyarakat	Persentase Lembaga yang aktif	94 %	Kota Malang, Lowokwaru, Dinoyo	32.250.000,00	853.418.000,00	0,00	
				7.01.03.2.06 Pemberdayaan dan Kesejahteraan Keluarga Tingkat Kecamatan dan Kelurahan	Jumlah Keluarga yang Mengikuti Peningkatan Kesadaran Keluarga dalam Membangun Kerja Sama antar-Keluarga, Warga, dan Kelompok Masyarakat	30 Keluarga	7.01.03.2.06.0002 Peningkatan Kesadaran Keluarga dalam Membangun Kerja Sama antar-Keluarga, Warga, dan Kelompok Masyarakat	Persentase Pemberdayaan dan Kesejahteraan Keluarga Tingkat Kecamatan dan Kelurahan	90 %	Kota Malang, Lowokwaru, Dinoyo	0,00	19.069.000,00	0,00	
				7.01.03.2.06 Pemberdayaan dan Kesejahteraan Keluarga Tingkat Kecamatan dan Kelurahan	Jumlah Keluarga yang Mengikuti Peningkatan Kesadaran Keluarga dalam Peningkatan Pendidikan dan Keterampilan untuk Mewujudkan Sumber Daya Manusia yang Berkualitas dan Berdaya Saing	30 Keluarga	7.01.03.2.06.0006 Peningkatan Kesadaran Keluarga dalam Peningkatan Pendidikan dan Keterampilan untuk Mewujudkan Sumber Daya Manusia yang Berkualitas dan Berdaya Saing	Persentase Pemberdayaan dan Kesejahteraan Keluarga Tingkat Kecamatan dan Kelurahan	90 %	Kota Malang, Lowokwaru, Dinoyo	0,00	19.069.000,00	0,00	
	<b>7.01.04 PROGRAM KOORDINASI KETENTRAMAN DAN KETERTIBAN UMUM</b>	Persentase wilayah RT yang termonitor keamanan dan ketertiban umum Persentase Gangguan Ketenteraman dan Ketertiban Umum yang Dapat Diselesaikan	100 % 94 %											



No	PROGRAM			KEGIATAN			SUB KEGIATAN				PLAFON ANGGARAN SEMENTARA (Rp)	PRAKIRAAN MAJU		KET
	Program	Indikator Kinerja		Kegiatan	Indikator Kinerja		Sub Kegiatan	Indikator Kinerja		Lokasi Sub Kegiatan		N+1	N+2	
		Hasil Program	Target Capaian		Keluaran Kegiatan	Target Capaian		Keluaran Sub Kegiatan	Target Capaian					
				7.01.04.2.01 Koordinasi Upaya Penyelenggaraan Ketenteraman dan Keteriban Umum	Jumlah Laporan Hasil Sinergitas dengan Kepolisian Negara Republik Indonesia, Tentara Nasional Indonesia dan Instansi Vertikal di Wilayah Kecamatan	12 Laporan	7.01.04.2.01.0001 Sinergitas dengan Kepolisian Negara Republik Indonesia, Tentara Nasional Indonesia dan Instansi Vertikal di Wilayah Kecamatan	Cakupan wilayah yang termonitoring (unit RT)	821 RT	Kota Malang, Lowokwaru, Dinoyo	192.348.480,00	240.032.000,00	0,00	
	<b>7.01.02 PROGRAM PENYELENGGARAAN PEMERINTAHAN DAN PELAYANAN PUBLIK</b>													
				7.01.02.2.01 Koordinasi Penyelenggaraan Kegiatan Pemerintahan di Tingkat Kecamatan	Jumlah Dokumen Peningkatan Efektifitas Kegiatan Pemerintahan di Tingkat Kecamatan	12 Dokumen	7.01.02.2.01.0002 Peningkatan Efektifitas Kegiatan Pemerintahan di Tingkat Kecamatan	Persentase Penyelenggaraan Kegiatan Pemerintahan di Tingkat Kecamatan	100 %	Kota Malang, Lowokwaru, Sumbersari	450.000.000,00	596.061.000,00	0,00	
				7.01.02.2.02 Penyelenggaraan Urusan Pemerintahan yang Tidak Dilaksanakan oleh Unit Kerja Perangkat Daerah yang Ada di Kecamatan	Jumlah Dokumen Perencanaan Kegiatan Pelayanan kepada Masyarakat di Kecamatan	3 Dokumen	7.01.02.2.02.0001 Perencanaan Kegiatan Pelayanan kepada Masyarakat di Kecamatan			Kota Malang, Lowokwaru, Sumbersari	300.918.820,00	3.846.000,00	0,00	
	<b>7.01.03 PROGRAM PEMBERDAYAAN MASYARAKAT DESA DAN KELURAHAN</b>	Persentase pelaksanaan peningkatan sarana dan prasarana kewilayahan Persentase usulan masyarakat untuk sarana prasarana di wilayah yang diakomodir Persentase Lembaga Kemasyarakatan yang aktif	100 % 80 % 96 %											

No	PROGRAM			KEGIATAN			SUB KEGIATAN				PLAFON ANGGARAN SEMENTARA (Rp)	PRAKIRAAN MAJU		KET
	Program	Indikator Kinerja		Kegiatan	Indikator Kinerja		Sub Kegiatan	Indikator Kinerja		Lokasi Sub Kegiatan		N+1	N+2	
		Hasil Program	Target Capaian		Keluaran Kegiatan	Target Capaian		Keluaran Sub Kegiatan	Target Capaian					
				7.01.03.2.02 Kegiatan Pe mberdayaan Kelurahan	Jumlah Lembaga Kemasyarakatan yang Berpartisipasi dalam Forum Musyawarah Perencanaan Pembangunan di Kelurahan	10 Lembaga Kemasyarakatan	7.01.03.2.02.0001 Peningkatan Partisipasi Masyarakat dalam Forum Musyawarah Perencanaan Pembangunan di Kelurahan	Jumlah pembangunan sarana dan prasarana kewilayahan sesuai Perencanaan Jumlah pembangunan sarana dan prasarana kewilayahan sesuai Perencanaan Jumlah unsur masyarakat yang berpartisipasi dalam Pembangunan Jumlah usulan prioritas sarana prasarana yang diakomodir Jumlah usulan prioritas sarana prasarana yang diakomodir	120 Unit 12 Lokasi 9 unsur 12 Dokumen 120 usulan	Kota Malang, Lowokwaru, Sumbersari	14.800.000,00	34.070.000,00	0,00	
				7.01.03.2.02 Kegiatan Pe mberdayaan Kelurahan	Jumlah Sarana dan Prasarana Kelurahan yang Terbangun	10 Unit	7.01.03.2.02.0002 Pembangunan Sarana dan Prasarana Kelurahan	Jumlah pembangunan sarana dan prasarana kewilayahan sesuai Perencanaan Jumlah pembangunan sarana dan prasarana kewilayahan sesuai Perencanaan Jumlah unsur masyarakat yang berpartisipasi dalam Pembangunan Jumlah usulan prioritas sarana prasarana yang diakomodir Jumlah usulan prioritas sarana prasarana yang diakomodir	120 Unit 12 Lokasi 9 unsur 12 Dokumen 120 usulan	Kota Malang, Lowokwaru, Sumbersari	1.421.444.000,00	838.090.000,00	0,00	

No	PROGRAM			KEGIATAN			SUB KEGIATAN				PLAFON ANGGARAN SEMENTARA (Rp)	PRAKIRAAN MAJU		KET
	Program	Indikator Kinerja		Kegiatan	Indikator Kinerja		Sub Kegiatan	Indikator Kinerja		Lokasi Sub Kegiatan		N+1	N+2	
		Hasil Program	Target Capaian		Keluaran Kegiatan	Target Capaian		Keluaran Sub Kegiatan	Target Capaian					
				7.01.03.2.02 Kegiatan Pemberdayaan Kelurahan	Jumlah Pokmas dan Ormas yang Melaksanakan Pemberdayaan Masyarakat di Kelurahan	10 Pokmas / Ormas	7.01.03.2.02.0003 Pemberdayaan Masyarakat di Kelurahan	Jumlah pembangunan sarana dan prasarana kewilayahan sesuai Perencanaan Jumlah pembangunan sarana dan prasarana kewilayahan sesuai Perencanaan Jumlah unsur masyarakat yang berpartisipasi dalam Pembangunan Jumlah usulan prioritas sarana prasarana yang diakomodir Jumlah usulan prioritas sarana prasarana yang diakomodir	120 Unit 12 Lokasi 9 unsur 12 Dokumen 120 usulan	Kota Malang, Lowokwaru, Sumbersari	388.953.160,00	531.686.000,00	0,00	
				7.01.03.2.03 Pemberdayaan Lembaga Kemasyarakatan Tingkat Kecamatan	Jumlah Lembaga Kemasyarakatan yang Diselenggarakan	9 Lembaga Kemasyarakatan	7.01.03.2.03.0001 Penyelenggaraan Lembaga Kemasyarakatan	Persentase Lembaga yang aktif	94 %	Kota Malang, Lowokwaru, Sumbersari	39.500.000,00	591.040.000,00	0,00	
				7.01.03.2.06 Pemberdayaan dan Kesejahteraan Keluarga Tingkat Kecamatan dan Kelurahan	Jumlah Keluarga yang Mengikuti Peningkatan Kesadaran Keluarga dalam Membangun Kerja Sama antar-Keluarga, Warga, dan Kelompok Masyarakat	50 Keluarga	7.01.03.2.06.0002 Peningkatan Kesadaran Keluarga dalam Membangun Kerja Sama antar-Keluarga, Warga, dan Kelompok Masyarakat	Persentase Pemberdayaan dan Kesejahteraan Keluarga Tingkat Kecamatan dan Kelurahan	90 %	Kota Malang, Lowokwaru, Sumbersari	0,00	13.984.000,00	0,00	
				7.01.03.2.06 Pemberdayaan dan Kesejahteraan Keluarga Tingkat Kecamatan dan Kelurahan	Jumlah Keluarga yang Mengikuti Peningkatan Kesadaran Keluarga dalam Peningkatan Pendidikan dan Keterampilan untuk Mewujudkan Sumber Daya Manusia yang Berkualitas dan Berdaya Saing	50 Keluarga	7.01.03.2.06.0006 Peningkatan Kesadaran Keluarga dalam Peningkatan Pendidikan dan Keterampilan untuk Mewujudkan Sumber Daya Manusia yang Berkualitas dan Berdaya Saing	Persentase Pemberdayaan dan Kesejahteraan Keluarga Tingkat Kecamatan dan Kelurahan	90 %	Kota Malang, Lowokwaru, Sumbersari	0,00	13.984.000,00	0,00	
	<b>7.01.04 PROGRAM KOORDINASI KETENTRAMAN DAN KETERTIBAN UMUM</b>	Persentase wilayah RT yang termonitor keamanan dan ketertiban umum Persentase Gangguan Ketenteraman dan Ketertiban Umum yang Dapat Diselesaikan	100 % 94 %											
				7.01.04.2.01 Koordinasi Upaya Penyelenggaraan Ketenteraman dan Ketertiban Umum	Jumlah Laporan Hasil Sinergitas dengan Kepolisian Negara Republik Indonesia, Tentara Nasional Indonesia dan Instansi Vertikal di Wilayah Kecamatan	12 Laporan	7.01.04.2.01.0001 Sinergitas dengan Kepolisian Negara Republik Indonesia, Tentara Nasional Indonesia dan Instansi Vertikal di Wilayah Kecamatan	Cakupan wilayah yang termonitoring (unit RT)	821 RT	Kota Malang, Lowokwaru, Sumbersari	143.101.020,00	221.504.000,00	0,00	

No	PROGRAM			KEGIATAN			SUB KEGIATAN			PLAFON ANGGARAN SEMENTARA (Rp)	PRAKIRAAN MAJU		KET	
	Program	Indikator Kinerja		Kegiatan	Indikator Kinerja		Sub Kegiatan	Indikator Kinerja			Lokasi Sub Kegiatan	N+1		N+2
		Hasil Program	Target Capaian		Keluaran Kegiatan	Target Capaian		Keluaran Sub Kegiatan	Target Capaian					
	<b>7.01.02 PROGRAM PENYELENGGARAAN PEMERINTAHAN DAN PELAYANAN PUBLIK</b>	Persentase Nilai Survei Kepuasan Masyarakat pelayanan kelurahan diatas 80	100 %											
				7.01.02.2.01 Koordinasi Penyelenggaraan Kegiatan Pemerintahan di Tingkat Kecamatan	Jumlah Dokumen Peningkatan Efektifitas Kegiatan Pemerintahan di Tingkat Kecamatan	12 Dokumen	7.01.02.2.01.0002 Peningkatan Efektifitas Kegiatan Pemerintahan di Tingkat Kecamatan	Persentase Penyelenggaraan Kegiatan Pemerintahan di Tingkat Kecamatan	100 %	Kota Malang, Lowokwaru, Ketawanggede	468.742.000,00	696.009.000,00	0,00	
				7.01.02.2.02 Penyelenggaraan Urusan Pemerintahan yang Tidak Dilaksanakan oleh Unit Kerja Perangkat Daerah yang Ada di Kecamatan	Jumlah Dokumen Perencanaan Kegiatan Pelayanan kepada Masyarakat di Kecamatan	3 Dokumen	7.01.02.2.02.0001 Perencanaan Kegiatan Pelayanan kepada Masyarakat di Kecamatan	Persentase Penyelenggaraan Urusan Pemerintahan yang Tidak Dilaksanakan oleh Unit Kerja Perangkat Daerah yang Ada di Kecamatan	100 %	Kota Malang, Lowokwaru, Ketawanggede	240.985.440,00	10.717.000,00	0,00	
	<b>7.01.03 PROGRAM PEMBERDAYAAN MASYARAKAT DESA DAN KELURAHAN</b>	Persentase pelaksanaan peningkatan sarana dan prasarana kewilayahan Persentase usulan masyarakat untuk sarana prasarana di wilayah yang diakomodir Persentase Lembaga Kemasyarakatan yang aktif	100 % 80 % 96 %											
				7.01.03.2.02 Kegiatan Pemberdayaan Kelurahan	Jumlah Lembaga Kemasyarakatan yang Berpartisipasi dalam Forum Musyawarah Perencanaan Pembangunan di Kelurahan	6 Lembaga Kemasyarakatan	7.01.03.2.02.0001 Peningkatan Partisipasi Masyarakat dalam Forum Musyawarah Perencanaan Pembangunan di Kelurahan	Jumlah pembangunan sarana dan prasarana kewilayahan sesuai Perencanaan Jumlah pembangunan sarana dan prasarana kewilayahan sesuai Perencanaan Jumlah unsur masyarakat yang berpartisipasi dalam Pembangunan Jumlah usulan prioritas sarana prasarana yang diakomodir Jumlah usulan prioritas sarana prasarana yang diakomodir	120 Unit 12 Lokasi 9 unsur 12 Dokumen 120 usulan	Kota Malang, Lowokwaru, Ketawanggede	15.300.000,00	13.125.000,00	0,00	

No	PROGRAM			KEGIATAN			SUB KEGIATAN				PLAFON ANGGARAN SEMENTARA (Rp)	PRAKIRAAN MAJU		KET
	Program	Indikator Kinerja		Kegiatan	Indikator Kinerja		Sub Kegiatan	Indikator Kinerja		Lokasi Sub Kegiatan		N+1	N+2	
		Hasil Program	Target Capaian		Keluaran Kegiatan	Target Capaian		Keluaran Sub Kegiatan	Target Capaian					
				7.01.03.2.02 Kegiatan Pemberdayaan Kelurahan	Jumlah Sarana dan Prasarana Kelurahan yang Terbangun	14 Unit	7.01.03.2.02.0002 Pembangunan Sarana dan Prasarana Kelurahan	Jumlah pembangunan sarana dan prasarana kewilayahan sesuai Perencanaan Jumlah pembangunan sarana dan prasarana kewilayahan sesuai Perencanaan Jumlah unsur masyarakat yang berpartisipasi dalam Pembangunan Jumlah usulan prioritas sarana prasarana yang diakomodir Jumlah usulan prioritas sarana prasarana yang diakomodir	120 Unit 12 Lokasi 9 unsur 12 Dokumen 120 usulan	Kota Malang, Lowokwaru, Ketawanggede	925.357.000,00	854.796.000,00	0,00	
				7.01.03.2.02 Kegiatan Pemberdayaan Kelurahan	Jumlah Pokmas dan Ormas yang Melaksanakan Pemberdayaan Masyarakat di Kelurahan	4 Pokmas / Ormas	7.01.03.2.02.0003 Pemberdayaan Masyarakat di Kelurahan	Jumlah pembangunan sarana dan prasarana kewilayahan sesuai Perencanaan Jumlah pembangunan sarana dan prasarana kewilayahan sesuai Perencanaan Jumlah unsur masyarakat yang berpartisipasi dalam Pembangunan Jumlah usulan prioritas sarana prasarana yang diakomodir Jumlah usulan prioritas sarana prasarana yang diakomodir	120 Unit 12 Lokasi 9 unsur 12 Dokumen 120 usulan	Kota Malang, Lowokwaru, Ketawanggede	280.050.880,00	321.967.000,00	0,00	
				7.01.03.2.03 Pemberdayaan Lembaga Kemasyarakatan Tingkat Kecamatan	Jumlah Lembaga Kemasyarakatan yang Diselenggarakan	9 Lembaga Kemasyarakatan	7.01.03.2.03.0001 Penyelenggaraan Lembaga Kemasyarakatan	Persentase Lembaga yang aktif	94 %	Kota Malang, Lowokwaru, Ketawanggede	85.250.000,00	338.472.000,00	0,00	
				7.01.03.2.06 Pemberdayaan dan Kesejahteraan Keluarga Tingkat Kecamatan dan Kelurahan	Jumlah Keluarga yang Mengikuti Peningkatan Kesadaran Keluarga dalam Membangun Kerja Sama antar-Keluarga, Warga, dan Kelompok Masyarakat	30 Keluarga	7.01.03.2.06.0002 Peningkatan Kesadaran Keluarga dalam Membangun Kerja Sama antar-Keluarga, Warga, dan Kelompok Masyarakat	Persentase Pemberdayaan dan Kesejahteraan Keluarga Tingkat Kecamatan dan Kelurahan	90 %	Kota Malang, Lowokwaru, Ketawanggede	0,00	5.299.000,00	0,00	

No	PROGRAM			KEGIATAN			SUB KEGIATAN				PLAFON ANGGARAN SEMENTARA (Rp)	PRAKIRAAN MAJU		KET
	Program	Indikator Kinerja		Kegiatan	Indikator Kinerja		Sub Kegiatan	Indikator Kinerja		Lokasi Sub Kegiatan		N+1	N+2	
		Hasil Program	Target Capaian		Keluaran Kegiatan	Target Capaian		Keluaran Sub Kegiatan	Target Capaian					
				7.01.03.2.06 Pemberdayaan dan Kesejahteraan Keluarga Tingkat Kecamatan dan Kelurahan	Jumlah Keluarga yang Mengikuti Peningkatan Kesadaran Keluarga dalam Peningkatan Pendidikan dan Keterampilan untuk Mewujudkan Sumber Daya Manusia yang Berkualitas dan Berdaya Saing	30 Keluarga	7.01.03.2.06.0006 Peningkatan Kesadaran Keluarga dalam Peningkatan Pendidikan dan Keterampilan untuk Mewujudkan Sumber Daya Manusia yang Berkualitas dan Berdaya Saing	Persentase Pemberdayaan dan Kesejahteraan Keluarga Tingkat Kecamatan dan Kelurahan	90 %	Kota Malang, Lowokwaru, Ketawanggede	0,00	63.563.000,00	0,00	
	<b>7.01.04 PROGRAM KOORDINASI KETENTRAMAN DAN KETERTIBAN UMUM</b>	Persentase wilayah RT yang termonitor keamanan dan ketertiban umum Persentase Gangguan Ketenteraman dan Ketertiban Umum yang Dapat Diselesaikan	100 % 94 %											
				7.01.04.2.01 Koordinasi Upaya Penyelenggaraan Ketenteraman dan Ketertiban Umum	Jumlah Laporan Hasil Sinergitas dengan Kepolisian Negara Republik Indonesia, Tentara Nasional Indonesia dan Instansi Vertikal di Wilayah Kecamatan	12 Laporan	7.01.04.2.01.0001 Sinergitas dengan Kepolisian Negara Republik Indonesia, Tentara Nasional Indonesia dan Instansi Vertikal di Wilayah Kecamatan	Cakupan wilayah yang termonitoring (unit RT)	821 RT	Kota Malang, Lowokwaru, Ketawanggede	136.201.680,00	152.773.000,00	0,00	
	<b>7.01.02 PROGRAM PENYELENGGARAAN PEMERINTAHAN DAN PELAYANAN PUBLIK</b>	Persentase Nilai Survei Kepuasan Masyarakat pelayanan kelurahan diatas 80	100 %											
				7.01.02.2.01 Koordinasi Penyelenggaraan Kegiatan Pemerintahan di Tingkat Kecamatan	Jumlah Dokumen Peningkatan Efektivitas Kegiatan Pemerintahan di Tingkat Kecamatan	12 Dokumen	7.01.02.2.01.0002 Peningkatan Efektivitas Kegiatan Pemerintahan di Tingkat Kecamatan	Persentase Penyelenggaraan Kegiatan Pemerintahan di Tingkat Kecamatan	100 %	Kota Malang, Lowokwaru, Jatimulyo	458.605.560,00	930.560.000,00	0,00	
				7.01.02.2.02 Penyelenggaraan Urusan Pemerintahan yang Tidak Dilaksanakan oleh Unit Kerja Perangkat Daerah yang Ada di Kecamatan	Jumlah Dokumen Perencanaan Kegiatan Pelayanan kepada Masyarakat di Kecamatan	4 Dokumen	7.01.02.2.02.0001 Perencanaan Kegiatan Pelayanan kepada Masyarakat di Kecamatan	Persentase Penyelenggaraan Urusan Pemerintahan yang Tidak Dilaksanakan oleh Unit Kerja Perangkat Daerah yang Ada di Kecamatan	100 %	Kota Malang, Lowokwaru, Jatimulyo	588.048.920,00	22.883.000,00	0,00	
	<b>7.01.03 PROGRAM PEMBERDAYAAN MASYARAKAT DESA DAN KELURAHAN</b>	Persentase pelaksanaan peningkatan sarana dan prasarana kewilayahan Persentase usulan masyarakat untuk sarana prasarana di wilayah yang diakomodir Persentase Lembaga Kemasyarakatan yang aktif	100 % 80 % 96 %											

No	PROGRAM			KEGIATAN			SUB KEGIATAN				PLAFON ANGGARAN SEMENTARA (Rp)	PRAKIRAAN MAJU		KET
	Program	Indikator Kinerja		Kegiatan	Indikator Kinerja		Sub Kegiatan	Indikator Kinerja		Lokasi Sub Kegiatan		N+1	N+2	
		Hasil Program	Target Capaian		Keluaran Kegiatan	Target Capaian		Keluaran Sub Kegiatan	Target Capaian					
				7.01.03.2.02 Kegiatan Pe mberdayaan Kelurahan	Jumlah Lembaga Kemasyarakatan yang Berpartisipasi dalam Forum Musyawarah Perencanaan Pembangunan di Kelurahan	7 Lembaga K emasyarakatat an	7.01.03.2.02.0001 Peningkatan Partisipasi Masyarakat dalam Forum Musyawarah Perencanaan Pembangunan di Kelurahan	Jumlah pembangunan sarana dan prasarana kewilayahan sesuai Perencanaan Jumlah pembangunan sarana dan prasarana kewilayahan sesuai Perencanaan Jumlah unsur masyarakat yang berpartisipasi dalam Pembangunan Jumlah usulan prioritas sarana prasarana yang diakomodir Jumlah usulan prioritas sarana prasarana yang diakomodir	120 Unit 12 Lokasi 9 unsur 12 Dokumen 120 usulan	Kota Malang, Lowokwaru, Jatimulyo	20.300.000,00	11.442.000,00	0,00	
				7.01.03.2.02 Kegiatan Pe mberdayaan Kelurahan	Jumlah Sarana dan Prasarana Kelurahan yang Terbangun	20 Unit	7.01.03.2.02.0002 Pembangunan Sarana dan Prasarana Kelurahan	Jumlah pembangunan sarana dan prasarana kewilayahan sesuai Perencanaan Jumlah pembangunan sarana dan prasarana kewilayahan sesuai Perencanaan Jumlah unsur masyarakat yang berpartisipasi dalam Pembangunan Jumlah usulan prioritas sarana prasarana yang diakomodir Jumlah usulan prioritas sarana prasarana yang diakomodir	120 Unit 12 Lokasi 9 unsur 12 Dokumen 120 usulan	Kota Malang, Lowokwaru, Jatimulyo	1.233.080.000,00	737.329.000,00	0,00	

No	PROGRAM			KEGIATAN			SUB KEGIATAN				PLAFON ANGGARAN SEMENTARA (Rp)	PRAKIRAAN MAJU		KET
	Program	Indikator Kinerja		Kegiatan	Indikator Kinerja		Sub Kegiatan	Indikator Kinerja		Lokasi Sub Kegiatan		N+1	N+2	
		Hasil Program	Target Capaian		Keluaran Kegiatan	Target Capaian		Keluaran Sub Kegiatan	Target Capaian					
				7.01.03.2.02 Kegiatan Pemberdayaan Kelurahan	Jumlah Pokmas dan Ormas yang Melaksanakan Pemberdayaan Masyarakat di Kelurahan	1 Pokmas / Ormas	7.01.03.2.02.0003 Pemberdayaan Masyarakat di Kelurahan	Jumlah pembangunan sarana dan prasarana kewilayahan sesuai Perencanaan Jumlah pembangunan sarana dan prasarana kewilayahan sesuai Perencanaan Jumlah unsur masyarakat yang berpartisipasi dalam Pembangunan Jumlah usulan prioritas sarana prasarana yang diakomodir Jumlah usulan prioritas sarana prasarana yang diakomodir	120 Unit 12 Lokasi 9 unsur 12 Dokumen 120 usulan	Kota Malang, Lowokwaru, Jatimulyo	673.187.920,00	692.835.000,00	0,00	
				7.01.03.2.03 Pemberdayaan Lembaga Kemasyarakatan Tingkat Kecamatan	Jumlah Lembaga Kemasyarakatan yang Diselenggarakan	7 Lembaga Kemasyarakatan	7.01.03.2.03.0001 Penyelenggaraan Lembaga Kemasyarakatan	Persentase Lembaga yang aktif	94 %	Kota Malang, Lowokwaru, Jatimulyo	43.000.000,00	991.580.000,00	0,00	
				7.01.03.2.06 Pemberdayaan dan Kesejahteraan Keluarga Tingkat Kecamatan dan Kelurahan	Jumlah Keluarga yang Mengikuti Peningkatan Kesadaran Keluarga dalam Membangun Kerja Sama antar-Keluarga, Warga, dan Kelompok Masyarakat	20 Keluarga	7.01.03.2.06.0002 Peningkatan Kesadaran Keluarga dalam Membangun Kerja Sama antar-Keluarga, Warga, dan Kelompok Masyarakat			Kota Malang, Lowokwaru, Jatimulyo	0,00	20.340.000,00	0,00	
				7.01.03.2.06 Pemberdayaan dan Kesejahteraan Keluarga Tingkat Kecamatan dan Kelurahan	Jumlah Keluarga yang Mengikuti Peningkatan Kesadaran Keluarga dalam Peningkatan Pendidikan dan Keterampilan untuk Mewujudkan Sumber Daya Manusia yang Berkualitas dan Berdaya Saing	20 Keluarga	7.01.03.2.06.0006 Peningkatan Kesadaran Keluarga dalam Peningkatan Pendidikan dan Keterampilan untuk Mewujudkan Sumber Daya Manusia yang Berkualitas dan Berdaya Saing			Kota Malang, Lowokwaru, Jatimulyo	0,00	63.563.000,00	0,00	
	<b>7.01.04 PROGRAM KOORDINASI KETENTRAMAN DAN KETERTIBAN UMUM</b>	Persentase wilayah RT yang termonitor keamanan dan ketertiban umum Persentase Gangguan Ketenteraman dan Ketertiban Umum yang Dapat Diselesaikan	100 % 94 %											
				7.01.04.2.01 Koordinasi Upaya Penyelenggaraan Ketenteraman dan Ketertiban Umum	Jumlah Laporan Hasil Sinergitas dengan Kepolisian Negara Republik Indonesia, Tentara Nasional Indonesia dan Instansi Vertikal di Wilayah Kecamatan	12 Laporan	7.01.04.2.01.0001 Sinergitas dengan Kepolisian Negara Republik Indonesia, Tentara Nasional Indonesia dan Instansi Vertikal di Wilayah Kecamatan	Cakupan wilayah yang termonitoring (unit RT)	821 RT	Kota Malang, Lowokwaru, Jatimulyo	219.849.600,00	209.300.000,00	0,00	



No	PROGRAM			KEGIATAN			SUB KEGIATAN			PLAFON ANGGARAN SEMENTARA (Rp)	PRAKIRAAN MAJU		KET	
	Program	Indikator Kinerja		Kegiatan	Indikator Kinerja		Sub Kegiatan	Indikator Kinerja			Lokasi Sub Kegiatan	N+1		N+2
		Hasil Program	Target Capaian		Keluaran Kegiatan	Target Capaian		Keluaran Sub Kegiatan	Target Capaian					
	<b>7.01.02 PROGRAM PENYELENGGARAAN PEMERINTAHAN DAN PELAYANAN PUBLIK</b>	Persentase Nilai Survei Kepuasan Masyarakat pelayanan kelurahan diatas 80	100 %											
				7.01.02.2.01 Koordinasi Penyelenggaraan Kegiatan Pemerintahan di Tingkat Kecamatan	Jumlah Dokumen Peningkatan Efektifitas Kegiatan Pemerintahan di Tingkat Kecamatan	12 Dokumen Dokumen	7.01.02.2.01.0002 Peningkatan Efektifitas Kegiatan Pemerintahan di Tingkat Kecamatan	Persentase Penyelenggaraan Kegiatan Pemerintahan di Tingkat Kecamatan	100 %	Kota Malang, Lowokwaru, Tunjungsekar	491.546.820,00	667.094.000,00	0,00	
				7.01.02.2.02 Penyelenggaraan Urusan Pemerintahan yang Tidak Dilaksanakan oleh Unit Kerja Perangkat Daerah yang Ada di Kecamatan	Jumlah Dokumen Perencanaan Kegiatan Pelayanan kepada Masyarakat di Kecamatan	3 Dokumen	7.01.02.2.02.0001 Perencanaan Kegiatan Pelayanan kepada Masyarakat di Kecamatan	Persentase Penyelenggaraan Urusan Pemerintahan yang Tidak Dilaksanakan oleh Unit Kerja Perangkat Daerah yang Ada di Kecamatan	100 %	Kota Malang, Lowokwaru, Tunjungsekar	513.329.280,00	11.272.000,00	0,00	
	<b>7.01.03 PROGRAM PEMBERDAYAAN MASYARAKAT DESA DAN KELURAHAN</b>	Persentase pelaksanaan peningkatan sarana dan prasarana kewilayahan Persentase usulan masyarakat untuk sarana prasarana di wilayah yang diakomodir Persentase Lembaga Kemasyarakatan yang aktif	100 % 80 % 96 %											
				7.01.03.2.02 Kegiatan Pemberdayaan Kelurahan	Jumlah Lembaga Kemasyarakatan yang Berpartisipasi dalam Forum Musyawarah Perencanaan Pembangunan di Kelurahan	9 Lembaga Kemasyarakatan	7.01.03.2.02.0001 Peningkatan Partisipasi Masyarakat dalam Forum Musyawarah Perencanaan Pembangunan di Kelurahan	Jumlah pembangunan sarana dan prasarana kewilayahan sesuai Perencanaan Jumlah pembangunan sarana dan prasarana kewilayahan sesuai Perencanaan Jumlah unsur masyarakat yang berpartisipasi dalam Pembangunan Jumlah usulan prioritas sarana prasarana yang diakomodir Jumlah usulan prioritas sarana prasarana yang diakomodir	120 Unit 12 Lokasi 9 unsur 12 Dokumen 120 usulan	Kota Malang, Lowokwaru, Tunjungsekar	23.200.000,00	25.425.000,00	0,00	

No	PROGRAM			KEGIATAN			SUB KEGIATAN				PLAFON ANGGARAN SEMENTARA (Rp)	PRAKIRAAN MAJU		KET
	Program	Indikator Kinerja		Kegiatan	Indikator Kinerja		Sub Kegiatan	Indikator Kinerja		Lokasi Sub Kegiatan		N+1	N+2	
		Hasil Program	Target Capaian		Keluaran Kegiatan	Target Capaian		Keluaran Sub Kegiatan	Target Capaian					
				7.01.03.2.02 Kegiatan Pemberdayaan Kelurahan	Jumlah Sarana dan Prasarana Kelurahan yang Terbangun	20 Unit	7.01.03.2.02.0002 Pembangunan Sarana dan Prasarana Kelurahan	Jumlah pembangunan sarana dan prasarana kewilayahan sesuai Perencanaan Jumlah pembangunan sarana dan prasarana kewilayahan sesuai Perencanaan Jumlah unsur masyarakat yang berpartisipasi dalam Pembangunan Jumlah usulan prioritas sarana prasarana yang diakomodir Jumlah usulan prioritas sarana prasarana yang diakomodir	120 Unit 12 Lokasi 9 unsur 12 Dokumen 120 usulan	Kota Malang, Lowokwaru, Tunjungsekar	2.708.105.000,00	1.182.268.000,00	0,00	
				7.01.03.2.02 Kegiatan Pemberdayaan Kelurahan	Jumlah Pokmas dan Ormas yang Melaksanakan Pemberdayaan Masyarakat di Kelurahan	120 Pokmas / Ormas	7.01.03.2.02.0003 Pemberdayaan Masyarakat di Kelurahan	Jumlah pembangunan sarana dan prasarana kewilayahan sesuai Perencanaan Jumlah pembangunan sarana dan prasarana kewilayahan sesuai Perencanaan Jumlah unsur masyarakat yang berpartisipasi dalam Pembangunan Jumlah usulan prioritas sarana prasarana yang diakomodir Jumlah usulan prioritas sarana prasarana yang diakomodir	120 Unit 12 Lokasi 9 unsur 12 Dokumen 120 usulan	Kota Malang, Lowokwaru, Tunjungsekar	641.290.560,00	651.519.000,00	0,00	
				7.01.03.2.03 Pemberdayaan Lembaga Kemasyarakatan Tingkat Kecamatan	Jumlah Lembaga Kemasyarakatan yang Diselenggarakan	15 Lembaga Kemasyarakatan	7.01.03.2.03.0001 Penyelenggaraan Lembaga Kemasyarakatan	Persentase Lembaga yang aktif	94 %	Kota Malang, Lowokwaru, Tunjungsekar	38.407.500,00	1.011.411.000,00	0,00	
				7.01.03.2.06 Pemberdayaan dan Kesejahteraan Keluarga Tingkat Kecamatan dan Kelurahan	Jumlah Keluarga yang Mengikuti Peningkatan Kesadaran Keluarga dalam Membangun Kerja Sama antar-Keluarga, Warga, dan Kelompok Masyarakat	40 Keluarga	7.01.03.2.06.0002 Peningkatan Kesadaran Keluarga dalam Membangun Kerja Sama antar-Keluarga, Warga, dan Kelompok Masyarakat	Persentase Pemberdayaan dan Kesejahteraan Keluarga Tingkat Kecamatan dan Kelurahan	90 %	Kota Malang, Lowokwaru, Tunjungsekar	5.800.000,00	20.340.000,00	0,00	

No	PROGRAM			KEGIATAN			SUB KEGIATAN				PLAFON ANGGARAN SEMENTARA (Rp)	PRAKIRAAN MAJU		KET
	Program	Indikator Kinerja		Kegiatan	Indikator Kinerja		Sub Kegiatan	Indikator Kinerja		Lokasi Sub Kegiatan		N+1	N+2	
		Hasil Program	Target Capaian		Keluaran Kegiatan	Target Capaian		Keluaran Sub Kegiatan	Target Capaian					
				7.01.03.2.06 Pemberdayaan dan Kesejahteraan Keluarga Tingkat Kecamatan dan Kelurahan	Jumlah Keluarga yang Mengikuti Peningkatan Kesadaran Keluarga dalam Peningkatan Pendidikan dan Keterampilan untuk Mewujudkan Sumber Daya Manusia yang Berkualitas dan Berdaya Saing	40 Keluarga	7.01.03.2.06.0006 Peningkatan Kesadaran Keluarga dalam Peningkatan Pendidikan dan Keterampilan untuk Mewujudkan Sumber Daya Manusia yang Berkualitas dan Berdaya Saing	Persentase Pemberdayaan dan Kesejahteraan Keluarga Tingkat Kecamatan dan Kelurahan	90 %	Kota Malang, Lowokwaru, Tunjungsekar	11.800.000,00	20.340.000,00	0,00	
	<b>7.01.04 PROGRAM KOORDINASI KETENTRAMAN DAN KETERTIBAN UMUM</b>	Persentase wilayah RT yang termonitor keamanan dan ketertiban umum Persentase Gangguan Ketenteraman dan Ketertiban Umum yang Dapat Diselesaikan	100 % 94 %											
				7.01.04.2.01 Koordinasi Upaya Penyelenggaraan Ketenteraman dan Ketertiban Umum	Jumlah Laporan Hasil Sinergitas dengan Kepolisian Negara Republik Indonesia, Tentara Nasional Indonesia dan Instansi Vertikal di Wilayah Kecamatan	12 Laporan	7.01.04.2.01.0001 Sinergitas dengan Kepolisian Negara Republik Indonesia, Tentara Nasional Indonesia dan Instansi Vertikal di Wilayah Kecamatan	Cakupan wilayah yang termonitoring (unit RT)	821 RT	Kota Malang, Lowokwaru, Tunjungsekar	219.407.840,00	219.586.000,00	0,00	
	<b>7.01.02 PROGRAM PENYELENGGARAAN PEMERINTAHAN DAN PELAYANAN PUBLIK</b>													
				7.01.02.2.01 Koordinasi Penyelenggaraan Kegiatan Pemerintahan di Tingkat Kecamatan	Jumlah Dokumen Peningkatan Efektivitas Kegiatan Pemerintahan di Tingkat Kecamatan	12 Dokumen	7.01.02.2.01.0002 Peningkatan Efektivitas Kegiatan Pemerintahan di Tingkat Kecamatan			Kota Malang, Lowokwaru, Mojolangu	502.597.360,00	444.940.000,00	0,00	
				7.01.02.2.02 Penyelenggaraan Urusan Pemerintahan yang Tidak Dilaksanakan oleh Unit Kerja Perangkat Daerah yang Ada di Kecamatan	Jumlah Dokumen Perencanaan Kegiatan Pelayanan kepada Masyarakat di Kecamatan	2 Dokumen	7.01.02.2.02.0001 Perencanaan Kegiatan Pelayanan kepada Masyarakat di Kecamatan	Persentase Penyelenggaraan Urusan Pemerintahan yang Tidak Dilaksanakan oleh Unit Kerja Perangkat Daerah yang Ada di Kecamatan	100 %	Kota Malang, Lowokwaru, Mojolangu	889.039.920,00	9.509.000,00	0,00	
	<b>7.01.03 PROGRAM PEMBERDAYAAN MASYARAKAT DESA DAN KELURAHAN</b>	Persentase pelaksanaan peningkatan sarana dan prasarana kewilayahan Persentase usulan masyarakat untuk sarana prasarana di wilayah yang diakomodir Persentase Lembaga Kemasyarakatan yang aktif	100 % 80 % 96 %											

No	PROGRAM			KEGIATAN			SUB KEGIATAN				PLAFON ANGGARAN SEMENTARA (Rp)	PRAKIRAAN MAJU		KET
	Program	Indikator Kinerja		Kegiatan	Indikator Kinerja		Sub Kegiatan	Indikator Kinerja		Lokasi Sub Kegiatan		N+1	N+2	
		Hasil Program	Target Capaian		Keluaran Kegiatan	Target Capaian		Keluaran Sub Kegiatan	Target Capaian					
				7.01.03.2.02 Kegiatan Pe mberdayaan Kelurahan	Jumlah Lembaga Kemasyarakatan yang Berpartisipasi dalam Forum Musyawarah Perencanaan Pembangunan di Kelurahan	10 Lembaga Kemasyarakatan	7.01.03.2.02.0001 Peningkatan Partisipasi Masyarakat dalam Forum Musyawarah Perencanaan Pembangunan di Kelurahan	Jumlah pembangunan sarana dan prasarana kewilayahan sesuai Perencanaan Jumlah pembangunan sarana dan prasarana kewilayahan sesuai Perencanaan Jumlah unsur masyarakat yang berpartisipasi dalam Pembangunan Jumlah usulan prioritas sarana prasarana yang diakomodir Jumlah usulan prioritas sarana prasarana yang diakomodir	120 Unit 12 Lokasi 9 unsur 12 Dokumen 120 usulan	Kota Malang, Lowokwaru, Mojolangu	20.000.000,00	7.628.000,00	0,00	
				7.01.03.2.02 Kegiatan Pe mberdayaan Kelurahan	Jumlah Sarana dan Prasarana Kelurahan yang Terbangun	34 Unit	7.01.03.2.02.0002 Pembangunan Sarana dan Prasarana Kelurahan	Jumlah pembangunan sarana dan prasarana kewilayahan sesuai Perencanaan Jumlah pembangunan sarana dan prasarana kewilayahan sesuai Perencanaan Jumlah unsur masyarakat yang berpartisipasi dalam Pembangunan Jumlah usulan prioritas sarana prasarana yang diakomodir Jumlah usulan prioritas sarana prasarana yang diakomodir	120 Unit 12 Lokasi 9 unsur 12 Dokumen 120 usulan	Kota Malang, Lowokwaru, Mojolangu	2.129.090.000,00	1.627.208.000,00	0,00	

No	PROGRAM			KEGIATAN			SUB KEGIATAN				PLAFON ANGGARAN SEMENTARA (Rp)	PRAKIRAAN MAJU		KET
	Program	Indikator Kinerja		Kegiatan	Indikator Kinerja		Sub Kegiatan	Indikator Kinerja		Lokasi Sub Kegiatan		N+1	N+2	
		Hasil Program	Target Capaian		Keluaran Kegiatan	Target Capaian		Keluaran Sub Kegiatan	Target Capaian					
				7.01.03.2.02 Kegiatan Pemberdayaan Kelurahan	Jumlah Pokmas dan Ormas yang Melaksanakan Pemberdayaan Masyarakat di Kelurahan	10 Pokmas / Ormas	7.01.03.2.02.0003 Pemberdayaan Masyarakat di Kelurahan	Jumlah pembangunan sarana dan prasarana kewilayahan sesuai Perencanaan Jumlah pembangunan sarana dan prasarana kewilayahan sesuai Perencanaan Jumlah unsur masyarakat yang berpartisipasi dalam Pembangunan Jumlah usulan prioritas sarana prasarana yang diakomodir Jumlah usulan prioritas sarana prasarana yang diakomodir	120 Unit 12 Lokasi 9 unsur 12 Dokumen 120 usulan	Kota Malang, Lowokwaru, Mojolangu	841.255.200,00	1.003.911.000,00	0,00	
				7.01.03.2.03 Pemberdayaan Lembaga Kemasyarakatan Tingkat Kecamatan	Jumlah Lembaga Kemasyarakatan yang Diselenggarakan	9 Lembaga Kemasyarakatan	7.01.03.2.03.0001 Penyelenggaraan Lembaga Kemasyarakatan	Persentase Lembaga yang aktif	94 %	Kota Malang, Lowokwaru, Mojolangu	13.250.000,00	1.128.876.000,00	0,00	
				7.01.03.2.06 Pemberdayaan dan Kesejahteraan Keluarga Tingkat Kecamatan dan Kelurahan	Jumlah Keluarga yang Mengikuti Peningkatan Kesadaran Keluarga dalam Membangun Kerja Sama antar-Keluarga, Warga, dan Kelompok Masyarakat	30 Keluarga	7.01.03.2.06.0002 Peningkatan Kesadaran Keluarga dalam Membangun Kerja Sama antar-Keluarga, Warga, dan Kelompok Masyarakat	Persentase Pemberdayaan dan Kesejahteraan Keluarga Tingkat Kecamatan dan Kelurahan	90 %	Kota Malang, Lowokwaru, Mojolangu	31.800.000,00	50.000.000,00	0,00	
				7.01.03.2.06 Pemberdayaan dan Kesejahteraan Keluarga Tingkat Kecamatan dan Kelurahan	Jumlah Keluarga yang Mengikuti Peningkatan Kesadaran Keluarga dalam Peningkatan Pendidikan dan Keterampilan untuk Mewujudkan Sumber Daya Manusia yang Berkualitas dan Berdaya Saing	30 Keluarga	7.01.03.2.06.0006 Peningkatan Kesadaran Keluarga dalam Peningkatan Pendidikan dan Keterampilan untuk Mewujudkan Sumber Daya Manusia yang Berkualitas dan Berdaya Saing	Persentase Pemberdayaan dan Kesejahteraan Keluarga Tingkat Kecamatan dan Kelurahan	90 %	Kota Malang, Lowokwaru, Mojolangu	14.200.000,00	50.000.000,00	0,00	
	<b>7.01.04 PROGRAM KOORDINASI KETENTRAMAN DAN KETERTIBAN UMUM</b>	Persentase wilayah RT yang termonitor keamanan dan ketertiban umum Persentase Gangguan Ketenteraman dan Ketertiban Umum yang Dapat Diselesaikan	100 % 94 %											
				7.01.04.2.01 Koordinasi Upaya Penyelenggaraan Ketenteraman dan Ketertiban Umum	Jumlah Laporan Hasil Sinergitas dengan Kepolisian Negara Republik Indonesia, Tentara Nasional Indonesia dan Instansi Vertikal di Wilayah Kecamatan	12 Laporan	7.01.04.2.01.0001 Sinergitas dengan Kepolisian Negara Republik Indonesia, Tentara Nasional Indonesia dan Instansi Vertikal di Wilayah Kecamatan	Cakupan wilayah yang termonitoring (unit RT)	821 RT	Kota Malang, Lowokwaru, Mojolangu	334.197.520,00	192.214.000,00	0,00	

No	PROGRAM			KEGIATAN			SUB KEGIATAN			PLAFON ANGGARAN SEMENTARA (Rp)	PRAKIRAAN MAJU		KET	
	Program	Indikator Kinerja		Kegiatan	Indikator Kinerja		Sub Kegiatan	Indikator Kinerja			Lokasi Sub Kegiatan	N+1		N+2
		Hasil Program	Target Capaian		Keluaran Kegiatan	Target Capaian		Keluaran Sub Kegiatan	Target Capaian					
	<b>7.01.02 PROGRAM PENYELENGGARAAN PEMERINTAHAN DAN PELAYANAN PUBLIK</b>	Persentase Nilai Survei Kepuasan Masyarakat pelayanan kelurahan diatas 80	100 %											
				7.01.02.2.01 Koordinasi Penyelenggaraan Kegiatan Pemerintahan di Tingkat Kecamatan	Jumlah Dokumen Peningkatan Efektifitas Kegiatan Pemerintahan di Tingkat Kecamatan	3 Dokumen	7.01.02.2.01.0002 Peningkatan Efektifitas Kegiatan Pemerintahan di Tingkat Kecamatan	Persentase Penyelenggaraan Kegiatan Pemerintahan di Tingkat Kecamatan	100 %	Semua Kota/Kab, Semua Kecamatan, Semua Kel/Desa Kota Malang, Lowokwaru, Tulusrejo	509.237.020,00	650.258.080,00	0,00	
				7.01.02.2.02 Penyelenggaraan Urusan Pemerintahan yang Tidak Dilaksanakan oleh Unit Kerja Perangkat Daerah yang Ada di Kecamatan	Jumlah Dokumen Perencanaan Kegiatan Pelayanan kepada Masyarakat di Kecamatan	1 Dokumen	7.01.02.2.02.0001 Perencanaan Kegiatan Pelayanan kepada Masyarakat di Kecamatan	Persentase Penyelenggaraan Urusan Pemerintahan yang Tidak Dilaksanakan oleh Unit Kerja Perangkat Daerah yang Ada di Kecamatan	100 %	Kota Malang, Lowokwaru, Tulusrejo	590.910.160,00	2.260.000,00	0,00	
	<b>7.01.03 PROGRAM PEMBERDAYAAN MASYARAKAT DESA DAN KELURAHAN</b>	Persentase pelaksanaan peningkatan sarana dan prasarana kewilayahan Persentase usulan masyarakat untuk sarana prasarana di wilayah yang diakomodir Persentase Lembaga Kemasyarakatan yang aktif	100 % 80 % 96 %											
				7.01.03.2.02 Kegiatan Pemberdayaan Kelurahan	Jumlah Lembaga Kemasyarakatan yang Berpartisipasi dalam Forum Musyawarah Perencanaan Pembangunan di Kelurahan	9 Lembaga Kemasyarakatan	7.01.03.2.02.0001 Peningkatan Partisipasi Masyarakat dalam Forum Musyawarah Perencanaan Pembangunan di Kelurahan	Jumlah pembangunan sarana dan prasarana kewilayahan sesuai Perencanaan Jumlah pembangunan sarana dan prasarana kewilayahan sesuai Perencanaan Jumlah unsur masyarakat yang berpartisipasi dalam Pembangunan Jumlah usulan prioritas sarana prasarana yang diakomodir Jumlah usulan prioritas sarana prasarana yang diakomodir	120 Unit 12 Lokasi 9 unsur 12 Dokumen 120 usulan	Kota Malang, Lowokwaru, Tulusrejo	14.066.400,00	14.250.000,00	0,00	

No	PROGRAM			KEGIATAN			SUB KEGIATAN				PLAFON ANGGARAN SEMENTARA (Rp)	PRAKIRAAN MAJU		KET
	Program	Indikator Kinerja		Kegiatan	Indikator Kinerja		Sub Kegiatan	Indikator Kinerja		Lokasi Sub Kegiatan		N+1	N+2	
		Hasil Program	Target Capaian		Keluaran Kegiatan	Target Capaian		Keluaran Sub Kegiatan	Target Capaian					
				7.01.03.2.02 Kegiatan Pemberdayaan Kelurahan	Jumlah Sarana dan Prasarana Kelurahan yang Terbangun	30 Unit	7.01.03.2.02.0002 Pembangunan Sarana dan Prasarana Kelurahan	Jumlah pembangunan sarana dan prasarana kewilayahan sesuai Perencanaan Jumlah pembangunan sarana dan prasarana kewilayahan sesuai Perencanaan Jumlah unsur masyarakat yang berpartisipasi dalam Pembangunan Jumlah usulan prioritas sarana prasarana yang diakomodir Jumlah usulan prioritas sarana prasarana yang diakomodir	120 Unit 12 Lokasi 9 unsur 12 Dokumen 120 usulan	Kota Malang, Lowokwaru, Tulusrejo	1.329.890.000,00	646.662.500,00	0,00	
				7.01.03.2.02 Kegiatan Pemberdayaan Kelurahan	Jumlah Pokmas dan Ormas yang Melaksanakan Pemberdayaan Masyarakat di Kelurahan	4 Pokmas / Ormas	7.01.03.2.02.0003 Pemberdayaan Masyarakat di Kelurahan	Jumlah pembangunan sarana dan prasarana kewilayahan sesuai Perencanaan Jumlah pembangunan sarana dan prasarana kewilayahan sesuai Perencanaan Jumlah unsur masyarakat yang berpartisipasi dalam Pembangunan Jumlah usulan prioritas sarana prasarana yang diakomodir Jumlah usulan prioritas sarana prasarana yang diakomodir	120 Unit 12 Lokasi 9 unsur 12 Dokumen 120 usulan	Kota Malang, Lowokwaru, Tulusrejo	887.460.080,00	748.850.000,00	0,00	
				7.01.03.2.03 Pemberdayaan Lembaga Kemasyarakatan Tingkat Kecamatan	Jumlah Lembaga Kemasyarakatan yang Diselenggarakan	9 Lembaga Kemasyarakatan	7.01.03.2.03.0001 Penyelenggaraan Lembaga Kemasyarakatan			Kota Malang, Lowokwaru, Tulusrejo	107.212.000,00	716.732.000,00	0,00	
				7.01.03.2.06 Pemberdayaan dan Kesejahteraan Keluarga Tingkat Kecamatan dan Kelurahan	Jumlah Keluarga yang Mengikuti Peningkatan Kesadaran Keluarga dalam Membangun Kerja Sama antar-Keluarga, Warga, dan Kelompok Masyarakat	30 Keluarga	7.01.03.2.06.0002 Peningkatan Kesadaran Keluarga dalam Membangun Kerja Sama antar-Keluarga, Warga, dan Kelompok Masyarakat	Persentase Pemberdayaan dan Kesejahteraan Keluarga Tingkat Kecamatan dan Kelurahan	90 %	Kota Malang, Lowokwaru, Tulusrejo	16.566.000,00	20.000.000,00	0,00	

No	PROGRAM			KEGIATAN			SUB KEGIATAN				PLAFON ANGGARAN SEMENTARA (Rp)	PRAKIRAAN MAJU		KET
	Program	Indikator Kinerja		Kegiatan	Indikator Kinerja		Sub Kegiatan	Indikator Kinerja		Lokasi Sub Kegiatan		N+1	N+2	
		Hasil Program	Target Capaian		Keluaran Kegiatan	Target Capaian		Keluaran Sub Kegiatan	Target Capaian					
				7.01.03.2.06 Pemberdayaan dan Kesejahteraan Keluarga Tingkat Kecamatan dan Kelurahan	Jumlah Keluarga yang Mengikuti Peningkatan Kesadaran Keluarga dalam Peningkatan Pendidikan dan Keterampilan untuk Mewujudkan Sumber Daya Manusia yang Berkualitas dan Berdaya Saing	30 Keluarga	7.01.03.2.06.0006 Peningkatan Kesadaran Keluarga dalam Peningkatan Pendidikan dan Keterampilan untuk Mewujudkan Sumber Daya Manusia yang Berkualitas dan Berdaya Saing	Persentase Pemberdayaan dan Kesejahteraan Keluarga Tingkat Kecamatan dan Kelurahan	90 %	Kota Malang, Lowokwaru, Tulusrejo	42.139.500,00	80.000.000,00	0,00	
	<b>7.01.04 PROGRAM KOORDINASI KETENTRAMAN DAN KETERTIBAN UMUM</b>	Persentase wilayah RT yang termonitor keamanan dan ketertiban umum Persentase Gangguan Ketenteraman dan Ketertiban Umum yang Dapat Diselesaikan	100 % 94 %											
				7.01.04.2.01 Koordinasi Upaya Penyelenggaraan Ketenteraman dan Ketertiban Umum	Jumlah Laporan Hasil Sinergitas dengan Kepolisian Negara Republik Indonesia, Tentara Nasional Indonesia dan Instansi Vertikal di Wilayah Kecamatan	12 Laporan	7.01.04.2.01.0001 Sinergitas dengan Kepolisian Negara Republik Indonesia, Tentara Nasional Indonesia dan Instansi Vertikal di Wilayah Kecamatan	Cakupan wilayah yang termonitoring (unit RT)	821 RT	Kota Malang, Lowokwaru, Tulusrejo	232.871.840,00	192.367.150,00	0,00	
	<b>7.01.02 PROGRAM PENYELENGGARAAN PEMERINTAHAN DAN PELAYANAN PUBLIK</b>	Persentase Nilai Survei Kepuasan Masyarakat pelayanan kelurahan diatas 80	100 %											
				7.01.02.2.01 Koordinasi Penyelenggaraan Kegiatan Pemerintahan di Tingkat Kecamatan	Jumlah Dokumen Peningkatan Efektifitas Kegiatan Pemerintahan di Tingkat Kecamatan	12 Dokumen	7.01.02.2.01.0002 Peningkatan Efektifitas Kegiatan Pemerintahan di Tingkat Kecamatan	Persentase Penyelenggaraan Kegiatan Pemerintahan di Tingkat Kecamatan	100 %	Kota Malang, Lowokwaru, Tasik Madu	519.987.265,00	699.191.000,00	0,00	
				7.01.02.2.02 Penyelenggaraan Urusan Pemerintahan yang Tidak Dilaksanakan oleh Unit Kerja Perangkat Daerah yang Ada di Kecamatan	Jumlah Dokumen Perencanaan Kegiatan Pelayanan kepada Masyarakat di Kecamatan	2 Dokumen	7.01.02.2.02.0001 Perencanaan Kegiatan Pelayanan kepada Masyarakat di Kecamatan	Persentase Penyelenggaraan Urusan Pemerintahan yang Tidak Dilaksanakan oleh Unit Kerja Perangkat Daerah yang Ada di Kecamatan	100 %	Kota Malang, Lowokwaru, Tasik Madu	265.216.040,00	1.272.000,00	0,00	
	<b>7.01.03 PROGRAM PEMBERDAYAAN MASYARAKAT DESA DAN KELURAHAN</b>	Persentase pelaksanaan peningkatan sarana dan prasarana kewilayahan Persentase usulan masyarakat untuk sarana prasarana di wilayah yang diakomodir Persentase Lembaga Kemasyarakatan yang aktif	100 % 80 % 96 %											



No	PROGRAM			KEGIATAN			SUB KEGIATAN				PLAFON ANGGARAN SEMENTARA (Rp)	PRAKIRAAN MAJU		KET
	Program	Indikator Kinerja		Kegiatan	Indikator Kinerja		Sub Kegiatan	Indikator Kinerja		Lokasi Sub Kegiatan		N+1	N+2	
		Hasil Program	Target Capaian		Keluaran Kegiatan	Target Capaian		Keluaran Sub Kegiatan	Target Capaian					
				7.01.03.2.02 Kegiatan Pe mberdayaan Kelurahan	Jumlah Lembaga Kemasyarakatan yang Berpartisipasi dalam Forum Musyawarah Perencanaan Pembangunan di Kelurahan	12 Lembaga Kemasyarakatan	7.01.03.2.02.0001 Peningkatan Partisipasi Masyarakat dalam Forum Musyawarah Perencanaan Pembangunan di Kelurahan	Jumlah pembangunan sarana dan prasarana kewilayahan sesuai Perencanaan Jumlah pembangunan sarana dan prasarana kewilayahan sesuai Perencanaan Jumlah unsur masyarakat yang berpartisipasi dalam Pembangunan Jumlah usulan prioritas sarana prasarana yang diakomodir Jumlah usulan prioritas sarana prasarana yang diakomodir	120 Unit 12 Lokasi 9 unsur 12 Dokumen 120 usulan	Semua Kota/Kab, Semua Kecamatan, Semua Kel/Desa Kota Malang, Lowokwaru, Tasik Madu	9.038.700,00	15.255.000,00	0,00	
				7.01.03.2.02 Kegiatan Pe mberdayaan Kelurahan	Jumlah Sarana dan Prasarana Kelurahan yang Terbangun	10 Unit	7.01.03.2.02.0002 Pembangunan Sarana dan Prasarana Kelurahan	Jumlah pembangunan sarana dan prasarana kewilayahan sesuai Perencanaan Jumlah pembangunan sarana dan prasarana kewilayahan sesuai Perencanaan Jumlah unsur masyarakat yang berpartisipasi dalam Pembangunan Jumlah usulan prioritas sarana prasarana yang diakomodir Jumlah usulan prioritas sarana prasarana yang diakomodir	120 Unit 12 Lokasi 9 unsur 12 Dokumen 120 usulan	Kota Malang, Lowokwaru, Tasik Madu	1.346.540.000,00	839.029.000,00	0,00	

No	PROGRAM			KEGIATAN			SUB KEGIATAN				PLAFON ANGGARAN SEMENTARA (Rp)	PRAKIRAAN MAJU		KET
	Program	Indikator Kinerja		Kegiatan	Indikator Kinerja		Sub Kegiatan	Indikator Kinerja		Lokasi Sub Kegiatan		N+1	N+2	
		Hasil Program	Target Capaian		Keluaran Kegiatan	Target Capaian		Keluaran Sub Kegiatan	Target Capaian					
				7.01.03.2.02 Kegiatan Pemberdayaan Kelurahan	Jumlah Pokmas dan Ormas yang Melaksanakan Pemberdayaan Masyarakat di Kelurahan	1 Pokmas / Ormas	7.01.03.2.02.0003 Pemberdayaan Masyarakat di Kelurahan	Jumlah pembangunan sarana dan prasarana kewilayahan sesuai Perencanaan Jumlah pembangunan sarana dan prasarana kewilayahan sesuai Perencanaan Jumlah unsur masyarakat yang berpartisipasi dalam Pembangunan Jumlah usulan prioritas sarana prasarana yang diakomodir Jumlah usulan prioritas sarana prasarana yang diakomodir	120 Unit 12 Lokasi 9 unsur 12 Dokumen 120 usulan	Kota Malang, Lowokwaru, Tasik Madu	576.359.475,00	448.880.000,00	0,00	
				7.01.03.2.03 Pemberdayaan Lembaga Kemasyarakatan Tingkat Kecamatan	Jumlah Lembaga Kemasyarakatan yang Diselenggarakan	9 Lembaga Kemasyarakatan	7.01.03.2.03.0001 Penyelenggaraan Lembaga Kemasyarakatan	Persentase Lembaga yang aktif	94 %	Kota Malang, Lowokwaru, Tasik Madu	38.241.200,00	329.510.000,00	0,00	
				7.01.03.2.06 Pemberdayaan dan Kesejahteraan Keluarga Tingkat Kecamatan dan Kelurahan	Jumlah Keluarga yang Mengikuti Peningkatan Kesadaran Keluarga dalam Peningkatan Pendidikan dan Keterampilan untuk Mewujudkan Sumber Daya Manusia yang Berkualitas dan Berdaya Saing	30 Keluarga	7.01.03.2.06.0006 Peningkatan Kesadaran Keluarga dalam Peningkatan Pendidikan dan Keterampilan untuk Mewujudkan Sumber Daya Manusia yang Berkualitas dan Berdaya Saing	Persentase Pemberdayaan dan Kesejahteraan Keluarga Tingkat Kecamatan dan Kelurahan	90 %	Kota Malang, Lowokwaru, Tasik Madu	0,00	63.563.000,00	0,00	
	<b>7.01.04 PROGRAM KOORDINASI KETENTRAMAN DAN KETERTIBAN UMUM</b>	Persentase wilayah RT yang termonitor keamanan dan ketertiban umum Persentase Gangguan Ketenteraman dan Ketertiban Umum yang Dapat Diselesaikan	100 % 94 %											
				7.01.04.2.01 Koordinasi Upaya Penyelenggaraan Ketenteraman dan Ketertiban Umum	Jumlah Laporan Hasil Sinergitas dengan Kepolisian Negara Republik Indonesia, Tentara Nasional Indonesia dan Instansi Vertikal di Wilayah Kecamatan	12 Laporan	7.01.04.2.01.0001 Sinergitas dengan Kepolisian Negara Republik Indonesia, Tentara Nasional Indonesia dan Instansi Vertikal di Wilayah Kecamatan	Cakupan wilayah yang termonitoring (unit RT)	821 RT	Kota Malang, Lowokwaru, Tasik Madu	164.970.320,00	186.112.000,00	0,00	
	<b>7.01.02 PROGRAM PENYELENGGARAAN PEMERINTAHAN DAN PELAYANAN PUBLIK</b>	Persentase Nilai Survei Kepuasan Masyarakat pelayanan kelurahan diatas 80	100 %											

No	PROGRAM			KEGIATAN			SUB KEGIATAN				PLAFON ANGGARAN SEMENTARA (Rp)	PRAKIRAAN MAJU		KET
	Program	Indikator Kinerja		Kegiatan	Indikator Kinerja		Sub Kegiatan	Indikator Kinerja		Lokasi Sub Kegiatan		N+1	N+2	
		Hasil Program	Target Capaian		Keluaran Kegiatan	Target Capaian		Keluaran Sub Kegiatan	Target Capaian					
				7.01.02.2.01 Koordinasi Penyelenggaraan Kegiatan Pemerintahan di Tingkat Kecamatan	Jumlah Dokumen Peningkatan Efektifitas Kegiatan Pemerintahan di Tingkat Kecamatan	12 Dokumen	7.01.02.2.01.0002 Peningkatan Efektifitas Kegiatan Pemerintahan di Tingkat Kecamatan	Persentase Penyelenggaraan Kegiatan Pemerintahan di Tingkat Kecamatan	100 %	Kota Malang, Lowokwaru, Tunggulwulung	595.644.840,00	621.911.000,00	0,00	
				7.01.02.2.02 Penyelenggaraan Urusan Pemerintahan yang Tidak Dilaksanakan oleh Unit Kerja Perangkat Daerah yang Ada di Kecamatan	Jumlah Dokumen Perencanaan Kegiatan Pelayanan kepada Masyarakat di Kecamatan	2 Dokumen	7.01.02.2.02.0001 Perencanaan Kegiatan Pelayanan kepada Masyarakat di Kecamatan	Persentase Penyelenggaraan Urusan Pemerintahan yang Tidak Dilaksanakan oleh Unit Kerja Perangkat Daerah yang Ada di Kecamatan	100 %	Kota Malang, Lowokwaru, Tunggulwulung	418.754.840,00	2.543.000,00	0,00	
	<b>7.01.03 PROGRAM PEMBERDAYAAN MASYARAKAT DESA DAN KELURAHAN</b>	Persentase pelaksanaan peningkatan sarana dan prasarana kewilayahan Persentase usulan masyarakat untuk sarana prasarana di wilayah yang diakomodir Persentase Lembaga Kemasyarakatan yang aktif	100 % 80 % 96 %											
				7.01.03.2.02 Kegiatan Pemberdayaan Kelurahan	Jumlah Lembaga Kemasyarakatan yang Berpartisipasi dalam Forum Musyawarah Perencanaan Pembangunan di Kelurahan	6 Lembaga Kemasyarakatan	7.01.03.2.02.0001 Peningkatan Partisipasi Masyarakat dalam Forum Musyawarah Perencanaan Pembangunan di Kelurahan	Jumlah pembangunan sarana dan prasarana kewilayahan sesuai Perencanaan Jumlah pembangunan sarana dan prasarana kewilayahan sesuai Perencanaan Jumlah unsur masyarakat yang berpartisipasi dalam Pembangunan Jumlah usulan prioritas sarana prasarana yang diakomodir Jumlah usulan prioritas sarana prasarana yang diakomodir	120 Unit 12 Lokasi 9 unsur 12 Dokumen 120 usulan	Kota Malang, Lowokwaru, Tunggulwulung	19.425.000,00	16.920.000,00	0,00	

No	PROGRAM			KEGIATAN			SUB KEGIATAN				PLAFON ANGGARAN SEMENTARA (Rp)	PRAKIRAAN MAJU		KET
	Program	Indikator Kinerja		Kegiatan	Indikator Kinerja		Sub Kegiatan	Indikator Kinerja		Lokasi Sub Kegiatan		N+1	N+2	
		Hasil Program	Target Capaian		Keluaran Kegiatan	Target Capaian		Keluaran Sub Kegiatan	Target Capaian					
				7.01.03.2.02 Kegiatan Pemberdayaan Kelurahan	Jumlah Sarana dan Prasarana Kelurahan yang Terbangun	120 Unit	7.01.03.2.02.0002 Pembangunan Sarana dan Prasarana Kelurahan	Jumlah pembangunan sarana dan prasarana kewilayahan sesuai Perencanaan Jumlah pembangunan sarana dan prasarana kewilayahan sesuai Perencanaan Jumlah unsur masyarakat yang berpartisipasi dalam Pembangunan Jumlah usulan prioritas sarana prasarana yang diakomodir Jumlah usulan prioritas sarana prasarana yang diakomodir	120 Unit 12 Lokasi 9 unsur 12 Dokumen 120 usulan	Kota Malang, Lowokwaru, Tunggulwulung	1.181.970.000,00	1.029.718.000,00	0,00	
				7.01.03.2.02 Kegiatan Pemberdayaan Kelurahan	Jumlah Pokmas dan Ormas yang Melaksanakan Pemberdayaan Masyarakat di Kelurahan	1 Pokmas / Ormas	7.01.03.2.02.0003 Pemberdayaan Masyarakat di Kelurahan	Jumlah pembangunan sarana dan prasarana kewilayahan sesuai Perencanaan Jumlah pembangunan sarana dan prasarana kewilayahan sesuai Perencanaan Jumlah unsur masyarakat yang berpartisipasi dalam Pembangunan Jumlah usulan prioritas sarana prasarana yang diakomodir Jumlah usulan prioritas sarana prasarana yang diakomodir	120 Unit 12 Lokasi 9 unsur 12 Dokumen 120 usulan	Kota Malang, Lowokwaru, Tunggulwulung	412.259.000,00	394.624.000,00	0,00	
				7.01.03.2.03 Pemberdayaan Lembaga Kemasyarakatan Tingkat Kecamatan	Jumlah Lembaga Kemasyarakatan yang Diselenggarakan	6 Lembaga Kemasyarakatan	7.01.03.2.03.0001 Penyelenggaraan Lembaga Kemasyarakatan			Kota Malang, Lowokwaru, Tunggulwulung	76.250.000,00	798.756.000,00	0,00	
				7.01.03.2.06 Pemberdayaan dan Kesejahteraan Keluarga Tingkat Kecamatan dan Kelurahan	Jumlah Keluarga yang Mengikuti Peningkatan Kesadaran Keluarga dalam Membangun Kerja Sama antar-Keluarga, Warga, dan Kelompok Masyarakat	90 Keluarga	7.01.03.2.06.0002 Peningkatan Kesadaran Keluarga dalam Membangun Kerja Sama antar-Keluarga, Warga, dan Kelompok Masyarakat	Persentase Pemberdayaan dan Kesejahteraan Keluarga Tingkat Kecamatan dan Kelurahan	90 %	Kota Malang, Lowokwaru, Tunggulwulung	0,00	31.782.000,00	0,00	

No	PROGRAM			KEGIATAN			SUB KEGIATAN				PLAFON ANGGARAN SEMENTARA (Rp)	PRAKIRAAN MAJU		KET
	Program	Indikator Kinerja		Kegiatan	Indikator Kinerja		Sub Kegiatan	Indikator Kinerja		Lokasi Sub Kegiatan		N+1	N+2	
		Hasil Program	Target Capaian		Keluaran Kegiatan	Target Capaian		Keluaran Sub Kegiatan	Target Capaian					
				7.01.03.2.06 Pemberdayaan dan Kesejahteraan Keluarga Tingkat Kecamatan dan Kelurahan	Jumlah Keluarga yang Mengikuti Peningkatan Kesadaran Keluarga dalam Peningkatan Pendidikan dan Keterampilan untuk Mewujudkan Sumber Daya Manusia yang Berkualitas dan Berdaya Saing	30 Keluarga	7.01.03.2.06.0006 Peningkatan Kesadaran Keluarga dalam Peningkatan Pendidikan dan Keterampilan untuk Mewujudkan Sumber Daya Manusia yang Berkualitas dan Berdaya Saing	Persentase Pemberdayaan dan Kesejahteraan Keluarga Tingkat Kecamatan dan Kelurahan	90 %	Kota Malang, Lowokwaru, Tunggulwulung	0,00	63.563.000,00	0,00	
	<b>7.01.04 PROGRAM KOORDINASI KETENTRAMAN DAN KETERTIBAN UMUM</b>	Persentase wilayah RT yang termonitor keamanan dan ketertiban umum Persentase Gangguan Ketenteraman dan Ketertiban Umum yang Dapat Diselesaikan	100 % 94 %											
				7.01.04.2.01 Koordinasi Upaya Penyelenggaraan Ketenteraman dan Ketertiban Umum	Jumlah Laporan Hasil Sinergitas dengan Kepolisian Negara Republik Indonesia, Tentara Nasional Indonesia dan Instansi Vertikal di Wilayah Kecamatan	12 Laporan	7.01.04.2.01.0001 Sinergitas dengan Kepolisian Negara Republik Indonesia, Tentara Nasional Indonesia dan Instansi Vertikal di Wilayah Kecamatan	Cakupan wilayah yang termonitoring (unit RT)	821 RT	Kota Malang, Lowokwaru, Tunggulwulung	216.410.320,00	244.997.000,00	0,00	
	<b>7.01.02 PROGRAM PENYELENGGARAAN PEMERINTAHAN DAN PELAYANAN PUBLIK</b>													
				7.01.02.2.01 Koordinasi Penyelenggaraan Kegiatan Pemerintahan di Tingkat Kecamatan	Jumlah Dokumen Peningkatan Efektivitas Kegiatan Pemerintahan di Tingkat Kecamatan	12 Dokumen	7.01.02.2.01.0002 Peningkatan Efektivitas Kegiatan Pemerintahan di Tingkat Kecamatan			Kota Malang, Lowokwaru, Tlogomas	426.067.784,00	542.052.000,00	0,00	
				7.01.02.2.02 Penyelenggaraan Urusan Pemerintahan yang Tidak Dilaksanakan oleh Unit Kerja Perangkat Daerah yang Ada di Kecamatan	Jumlah Dokumen Perencanaan Kegiatan Pelayanan kepada Masyarakat di Kecamatan	3 Dokumen	7.01.02.2.02.0001 Perencanaan Kegiatan Pelayanan kepada Masyarakat di Kecamatan	Persentase Penyelenggaraan Urusan Pemerintahan yang Tidak Dilaksanakan oleh Unit Kerja Perangkat Daerah yang Ada di Kecamatan	100 %	Kota Malang, Lowokwaru, Tlogomas	385.056.824,00	31.464.000,00	0,00	
	<b>7.01.03 PROGRAM PEMBERDAYAAN MASYARAKAT DESA DAN KELURAHAN</b>	Persentase pelaksanaan peningkatan sarana dan prasarana kewilayahan Persentase usulan masyarakat untuk sarana prasarana di wilayah yang diakomodir Persentase Lembaga Kemasyarakatan yang aktif	100 % 80 % 96 %											

No	PROGRAM			KEGIATAN			SUB KEGIATAN				PLAFON ANGGARAN SEMENTARA (Rp)	PRAKIRAAN MAJU		KET
	Program	Indikator Kinerja		Kegiatan	Indikator Kinerja		Sub Kegiatan	Indikator Kinerja		Lokasi Sub Kegiatan		N+1	N+2	
		Hasil Program	Target Capaian		Keluaran Kegiatan	Target Capaian		Keluaran Sub Kegiatan	Target Capaian					
				7.01.03.2.02 Kegiatan Pe mberdayaan Kelurahan	Jumlah Lembaga Kemasyarakatan yang Berpartisipasi dalam Forum Musyawarah Perencanaan Pembangunan di Kelurahan	10 Lembaga Kemasyarakatan	7.01.03.2.02.0001 Peningkatan Partisipasi Masyarakat dalam Forum Musyawarah Perencanaan Pembangunan di Kelurahan	Jumlah pembangunan sarana dan prasarana kewilayahan sesuai Perencanaan Jumlah pembangunan sarana dan prasarana kewilayahan sesuai Perencanaan Jumlah unsur masyarakat yang berpartisipasi dalam Pembangunan Jumlah usulan prioritas sarana prasarana yang diakomodir Jumlah usulan prioritas sarana prasarana yang diakomodir	120 Unit 12 Lokasi 9 unsur 12 Dokumen 120 usulan	Kota Malang, Lowokwaru, Tlogomas	18.392.200,00	15.535.000,00	0,00	
				7.01.03.2.02 Kegiatan Pe mberdayaan Kelurahan	Jumlah Sarana dan Prasarana Kelurahan yang Terbangun	42 Unit	7.01.03.2.02.0002 Pembangunan Sarana dan Prasarana Kelurahan	Jumlah pembangunan sarana dan prasarana kewilayahan sesuai Perencanaan Jumlah pembangunan sarana dan prasarana kewilayahan sesuai Perencanaan Jumlah unsur masyarakat yang berpartisipasi dalam Pembangunan Jumlah usulan prioritas sarana prasarana yang diakomodir Jumlah usulan prioritas sarana prasarana yang diakomodir	120 Unit 12 Lokasi 9 unsur 12 Dokumen 120 usulan	Kota Malang, Lowokwaru, Tlogomas	3.241.935.000,00	2.022.481.000,00	0,00	

No	PROGRAM			KEGIATAN			SUB KEGIATAN				PLAFON ANGGARAN SEMENTARA (Rp)	PRAKIRAAN MAJU		KET
	Program	Indikator Kinerja		Kegiatan	Indikator Kinerja		Sub Kegiatan	Indikator Kinerja		Lokasi Sub Kegiatan		N+1	N+2	
		Hasil Program	Target Capaian		Keluaran Kegiatan	Target Capaian		Keluaran Sub Kegiatan	Target Capaian					
				7.01.03.2.02 Kegiatan Pemberdayaan Kelurahan	Jumlah Pokmas dan Ormas yang Melaksanakan Pemberdayaan Masyarakat di Kelurahan	3 Pokmas / Ormas	7.01.03.2.02.0003 Pemberdayaan Masyarakat di Kelurahan	Jumlah pembangunan sarana dan prasarana kewilayahan sesuai Perencanaan Jumlah pembangunan sarana dan prasarana kewilayahan sesuai Perencanaan Jumlah unsur masyarakat yang berpartisipasi dalam Pembangunan Jumlah usulan prioritas sarana prasarana yang diakomodir Jumlah usulan prioritas sarana prasarana yang diakomodir	120 Unit 12 Lokasi 9 unsur 12 Dokumen 120 usulan	Kota Malang, Lowokwaru, Tlogomas	702.159.323,00	902.978.000,00	0,00	
				7.01.03.2.03 Pemberdayaan Lembaga Kemasyarakatan Tingkat Kecamatan	Jumlah Lembaga Kemasyarakatan yang Diselenggarakan	10 Lembaga Kemasyarakatan	7.01.03.2.03.0001 Penyelenggaraan Lembaga Kemasyarakatan	Persentase Lembaga yang aktif	94 %	Kota Malang, Lowokwaru, Tlogomas	103.289.300,00	555.235.000,00	0,00	
				7.01.03.2.06 Pemberdayaan dan Kesejahteraan Keluarga Tingkat Kecamatan dan Kelurahan	Jumlah Keluarga yang Mengikuti Peningkatan Kesadaran Keluarga dalam Membangun Kerja Sama antar-Keluarga, Warga, dan Kelompok Masyarakat	20 Keluarga	7.01.03.2.06.0002 Peningkatan Kesadaran Keluarga dalam Membangun Kerja Sama antar-Keluarga, Warga, dan Kelompok Masyarakat	Persentase Pemberdayaan dan Kesejahteraan Keluarga Tingkat Kecamatan dan Kelurahan	90 %	Kota Malang, Lowokwaru, Tlogomas	0,00	63.563.000,00	0,00	
				7.01.03.2.06 Pemberdayaan dan Kesejahteraan Keluarga Tingkat Kecamatan dan Kelurahan	Jumlah Keluarga yang Mengikuti Peningkatan Kesadaran Keluarga dalam Peningkatan Pendidikan dan Keterampilan untuk Mewujudkan Sumber Daya Manusia yang Berkualitas dan Berdaya Saing	20 Keluarga	7.01.03.2.06.0006 Peningkatan Kesadaran Keluarga dalam Peningkatan Pendidikan dan Keterampilan untuk Mewujudkan Sumber Daya Manusia yang Berkualitas dan Berdaya Saing	Persentase Pemberdayaan dan Kesejahteraan Keluarga Tingkat Kecamatan dan Kelurahan	90 %	Kota Malang, Lowokwaru, Tlogomas	0,00	63.563.000,00	0,00	
	<b>7.01.04 PROGRAM KOORDINASI KETENTRAMAN DAN KETERTIBAN UMUM</b>													
				7.01.04.2.01 Koordinasi Upaya Penyelenggaraan Ketenteraman dan Ketertiban Umum	Jumlah Laporan Hasil Sinergitas dengan Kepolisian Negara Republik Indonesia, Tentara Nasional Indonesia dan Instansi Vertikal di Wilayah Kecamatan	12 Laporan	7.01.04.2.01.0001 Sinergitas dengan Kepolisian Negara Republik Indonesia, Tentara Nasional Indonesia dan Instansi Vertikal di Wilayah Kecamatan			Kota Malang, Lowokwaru, Tlogomas	163.733.569,00	220.945.000,00	0,00	

No	PROGRAM			KEGIATAN			SUB KEGIATAN			PLAFON ANGGARAN SEMENTARA (Rp)	PRAKIRAAN MAJU		KET	
	Program	Indikator Kinerja		Kegiatan	Indikator Kinerja		Sub Kegiatan	Indikator Kinerja			Lokasi Sub Kegiatan	N+1		N+2
		Hasil Program	Target Capaian		Keluaran Kegiatan	Target Capaian		Keluaran Sub Kegiatan	Target Capaian					
	<b>7.01.02 PROGRAM PENYELENGGARAAN PEMERINTAHAN DAN PELAYANAN PUBLIK</b>	Persentase Nilai Survei Kepuasan Masyarakat pelayanan kelurahan diatas 80	100 %											
				7.01.02.2.01 Koordinasi Penyelenggaraan Kegiatan Pemerintahan di Tingkat Kecamatan	Jumlah Dokumen Peningkatan Efektifitas Kegiatan Pemerintahan di Tingkat Kecamatan	12 Dokumen	7.01.02.2.01.0002 Peningkatan Efektifitas Kegiatan Pemerintahan di Tingkat Kecamatan	Persentase Penyelenggaraan Kegiatan Pemerintahan di Tingkat Kecamatan	100 %	Kota Malang, Semua Kecamatan, Semua Kel/Desa	552.803.650,00	508.503.000,00	0,00	
				7.01.02.2.02 Penyelenggaraan Urusan Pemerintahan yang Tidak Dilaksanakan oleh Unit Kerja Perangkat Daerah yang Ada di Kecamatan	Jumlah Dokumen Perencanaan Kegiatan Pelayanan kepada Masyarakat di Kecamatan	2 Dokumen	7.01.02.2.02.0001 Perencanaan Kegiatan Pelayanan kepada Masyarakat di Kecamatan	Persentase Penyelenggaraan Urusan Pemerintahan yang Tidak Dilaksanakan oleh Unit Kerja Perangkat Daerah yang Ada di Kecamatan	100 %	Kota Malang, Semua Kecamatan, Semua Kel/Desa	697.773.840,00	22.883.000,00	0,00	
	<b>7.01.03 PROGRAM PEMBERDAYAAN MASYARAKAT DESA DAN KELURAHAN</b>	Persentase pelaksanaan peningkatan sarana dan prasarana kewilayahan Persentase usulan masyarakat untuk sarana prasarana di wilayah yang diakomodir Persentase Lembaga Kemasyarakatan yang aktif	100 % 80 % 96 %											
				7.01.03.2.02 Kegiatan Pemberdayaan Kelurahan	Jumlah Lembaga Kemasyarakatan yang Berpartisipasi dalam Forum Musyawarah Perencanaan Pembangunan di Kelurahan	10 Lembaga Kemasyarakatan	7.01.03.2.02.0001 Peningkatan Partisipasi Masyarakat dalam Forum Musyawarah Perencanaan Pembangunan di Kelurahan	Jumlah pembangunan sarana dan prasarana kewilayahan sesuai Perencanaan Jumlah pembangunan sarana dan prasarana kewilayahan sesuai Perencanaan Jumlah unsur masyarakat yang berpartisipasi dalam Pembangunan Jumlah usulan prioritas sarana prasarana yang diakomodir Jumlah usulan prioritas sarana prasarana yang diakomodir	120 Unit 12 Lokasi 9 unsur 12 Dokumen 120 usulan	Kota Malang, Semua Kecamatan, Semua Kel/Desa	18.500.000,00	16.913.000,00	0,00	



No	PROGRAM			KEGIATAN			SUB KEGIATAN				PLAFON ANGGARAN SEMENTARA (Rp)	PRAKIRAAN MAJU		KET
	Program	Indikator Kinerja		Kegiatan	Indikator Kinerja		Sub Kegiatan	Indikator Kinerja		Lokasi Sub Kegiatan		N+1	N+2	
		Hasil Program	Target Capaian		Keluaran Kegiatan	Target Capaian		Keluaran Sub Kegiatan	Target Capaian					
				7.01.03.2.02 Kegiatan Pemberdayaan Kelurahan	Jumlah Sarana dan Prasarana Kelurahan yang Terbangun	30 Unit	7.01.03.2.02.0002 Pembangunan Sarana dan Prasarana Kelurahan	Jumlah pembangunan sarana dan prasarana kewilayahan sesuai Perencanaan Jumlah pembangunan sarana dan prasarana kewilayahan sesuai Perencanaan Jumlah unsur masyarakat yang berpartisipasi dalam Pembangunan Jumlah usulan prioritas sarana prasarana yang diakomodir Jumlah usulan prioritas sarana prasarana yang diakomodir	120 Unit 12 Lokasi 9 unsur 12 Dokumen 120 usulan	Kota Malang, Semua Kecamatan, Semua Kel/Desa	2.687.954.000,00	1.233.119.000,00	0,00	
				7.01.03.2.02 Kegiatan Pemberdayaan Kelurahan	Jumlah Pokmas dan Ormas yang Melaksanakan Pemberdayaan Masyarakat di Kelurahan	4 Pokmas / Ormas	7.01.03.2.02.0003 Pemberdayaan Masyarakat di Kelurahan	Jumlah pembangunan sarana dan prasarana kewilayahan sesuai Perencanaan Jumlah pembangunan sarana dan prasarana kewilayahan sesuai Perencanaan Jumlah unsur masyarakat yang berpartisipasi dalam Pembangunan Jumlah usulan prioritas sarana prasarana yang diakomodir Jumlah usulan prioritas sarana prasarana yang diakomodir	120 Unit 12 Lokasi 9 unsur 12 Dokumen 120 usulan	Kota Malang, Semua Kecamatan, Semua Kel/Desa	879.417.830,00	1.142.605.000,00	0,00	
				7.01.03.2.03 Pemberdayaan Lembaga Kemasyarakatan Tingkat Kecamatan	Jumlah Lembaga Kemasyarakatan yang Diselenggarakan	10 Lembaga Kemasyarakatan	7.01.03.2.03.0001 Penyelenggaraan Lembaga Kemasyarakatan	Persentase Lembaga yang aktif	94 %	Kota Malang, Semua Kecamatan, Semua Kel/Desa	99.500.000,00	1.087.687.000,00	0,00	
				7.01.03.2.06 Pemberdayaan dan Kesejahteraan Keluarga Tingkat Kecamatan dan Kelurahan	Jumlah Keluarga yang Mengikuti Peningkatan Kesadaran Keluarga dalam Membangun Kerja Sama antar-Keluarga, Warga, dan Kelompok Masyarakat	50 Keluarga	7.01.03.2.06.0002 Peningkatan Kesadaran Keluarga dalam Membangun Kerja Sama antar-Keluarga, Warga, dan Kelompok Masyarakat	Persentase Pemberdayaan dan Kesejahteraan Keluarga Tingkat Kecamatan dan Kelurahan	90 %	Kota Malang, Semua Kecamatan, Semua Kel/Desa	37.950.000,00	55.000.000,00	0,00	

No	PROGRAM			KEGIATAN			SUB KEGIATAN				PLAFON ANGGARAN SEMENTARA (Rp)	PRAKIRAAN MAJU		KET
	Program	Indikator Kinerja		Kegiatan	Indikator Kinerja		Sub Kegiatan	Indikator Kinerja		Lokasi Sub Kegiatan		N+1	N+2	
		Hasil Program	Target Capaian		Keluaran Kegiatan	Target Capaian		Keluaran Sub Kegiatan	Target Capaian					
				7.01.03.2.06 Pemberdayaan dan Kesejahteraan Keluarga Tingkat Kecamatan dan Kelurahan	Jumlah Keluarga yang Mengikuti Peningkatan Kesadaran Keluarga dalam Peningkatan Pendidikan dan Keterampilan untuk Mewujudkan Sumber Daya Manusia yang Berkualitas dan Berdaya Saing	50 Keluarga	7.01.03.2.06.0006 Peningkatan Kesadaran Keluarga dalam Peningkatan Pendidikan dan Keterampilan untuk Mewujudkan Sumber Daya Manusia yang Berkualitas dan Berdaya Saing	Persentase Pemberdayaan dan Kesejahteraan Keluarga Tingkat Kecamatan dan Kelurahan	90 %	Kota Malang, Semua Kecamatan, Semua Kel/Desa	42.950.000,00	55.000.000,00	0,00	
	<b>7.01.04 PROGRAM KOORDINASI KETENTRAMAN DAN KETERTIBAN UMUM</b>	Persentase wilayah RT yang termonitor keamanan dan ketertiban umum Persentase Gangguan Ketenteraman dan Ketertiban Umum yang Dapat Diselesaikan	100 % 94 %											
				7.01.04.2.01 Koordinasi Upaya Penyelenggaraan Ketenteraman dan Ketertiban Umum	Jumlah Laporan Hasil Sinergitas dengan Kepolisian Negara Republik Indonesia, Tentara Nasional Indonesia dan Instansi Vertikal di Wilayah Kecamatan	12 Laporan	7.01.04.2.01.0001 Sinergitas dengan Kepolisian Negara Republik Indonesia, Tentara Nasional Indonesia dan Instansi Vertikal di Wilayah Kecamatan	Cakupan wilayah yang termonitoring (unit RT)	821 RT	Kota Malang, Semua Kecamatan, Semua Kel/Desa	286.732.680,00	250.692.000,00	0,00	
	<b>7.01.01 PROGRAM PENUNJANG URUSAN PEMERINTAHAN DAERAH KABUPATEN/KOTA</b>	persentase kebutuhan administrasi umum yang ditindaklanjuti sesuai ketentuan persentase sarana dan prasarana dalam kondisi baik	100 % 81 %											
				7.01.01.2.01 Perencanaan, Penganggaran, dan Evaluasi Kinerja Perangkat Daerah	Jumlah Dokumen Perencanaan Perangkat Daerah	4 Dokumen	7.01.01.2.01.0001 Penyusunan Dokumen Perencanaan Perangkat Daerah	Persentase dokumen Perencanaan, Penganggaran dan Evaluasi Kinerja Perangkat Daerah sesuai ketentuan	100 %	Kota Malang, Sukun, Semua Kel/Desa	43.040.456,00	61.710.000,00	0,00	
				7.01.01.2.01 Perencanaan, Penganggaran, dan Evaluasi Kinerja Perangkat Daerah	Jumlah Dokumen RKA-SKPD dan Laporan Hasil Koordinasi Penyusunan Dokumen RKA-SKPD	4 Dokumen	7.01.01.2.01.0002 Koordinasi dan Penyusunan Dokumen RKA-SKPD	Persentase dokumen Perencanaan, Penganggaran dan Evaluasi Kinerja Perangkat Daerah sesuai ketentuan	100 %	Kota Malang, Sukun, Semua Kel/Desa	0,00	12.342.000,00	0,00	
				7.01.01.2.01 Perencanaan, Penganggaran, dan Evaluasi Kinerja Perangkat Daerah	Jumlah Laporan Capaian Kinerja dan Ikhtisar Realisasi Kinerja SKPD dan Laporan Hasil Koordinasi Penyusunan Laporan Capaian Kinerja dan Ikhtisar Realisasi Kinerja SKPD	1 Laporan	7.01.01.2.01.0006 Koordinasi dan Penyusunan Laporan Capaian Kinerja dan Ikhtisar Realisasi Kinerja SKPD	Persentase dokumen Perencanaan, Penganggaran dan Evaluasi Kinerja Perangkat Daerah sesuai ketentuan	100 %	Kota Malang, Sukun, Semua Kel/Desa	40.000.000,00	33.734.800,00	0,00	

No	PROGRAM			KEGIATAN			SUB KEGIATAN			PLAFON ANGGARAN SEMENTARA (Rp)	PRAKIRAAN MAJU		KET	
	Program	Indikator Kinerja		Kegiatan	Indikator Kinerja		Sub Kegiatan	Indikator Kinerja			Lokasi Sub Kegiatan	N+1		N+2
		Hasil Program	Target Capaian		Keluaran Kegiatan	Target Capaian		Keluaran Sub Kegiatan	Target Capaian					
				7.01.01.2.01 Perencanaan, Penganggaran, dan Evaluasi Kinerja Perangkat Daerah	Jumlah Laporan Evaluasi Kinerja Perangkat Daerah	4 Laporan	7.01.01.2.01.0007 Evaluasi Kinerja Perangkat Daerah	Persentase dokumen Perencanaan, Penganggaran dan Evaluasi Kinerja Perangkat Daerah sesuai ketentuan	100 %	Kota Malang, Sukun, Semua Kel/Desa	5.160.000,00	59.171.500,00	0,00	
				7.01.01.2.02 Administrasi Keuangan Perangkat Daerah	Jumlah Orang yang Menerima Gaji dan Tunjangan ASN	133 Orang/bulan	7.01.01.2.02.0001 Penyediaan Gaji dan Tunjangan ASN	Persentase penyediaan Administrasi Keuangan Perangkat Daerah sesuai ketentuan	100 %	Kota Malang, Sukun, Semua Kel/Desa	20.587.742.536,00	23.718.282.800,00	0,00	
				7.01.01.2.02 Administrasi Keuangan Perangkat Daerah	Jumlah Laporan Keuangan Akhir Tahun SKPD dan Laporan Hasil Koordinasi Penyusunan Laporan Keuangan Akhir Tahun SKPD	12 Laporan	7.01.01.2.02.0005 Koordinasi dan Penyusunan Laporan Keuangan Akhir Tahun SKPD	Persentase penyediaan Administrasi Keuangan Perangkat Daerah sesuai ketentuan	100 %	Kota Malang, Sukun, Semua Kel/Desa	0,00	53.724.000,00	0,00	
				7.01.01.2.02 Administrasi Keuangan Perangkat Daerah	Jumlah Laporan Keuangan Bulanan/ Triwulanan/ Semesteran SKPD dan Laporan Koordinasi Penyusunan Laporan Keuangan Bulanan/Triwulanan/Semesteran SKPD	4 Laporan	7.01.01.2.02.0007 Koordinasi dan Penyusunan Laporan Keuangan Bulanan/ Triwulanan/ Semesteran SKPD	Persentase penyediaan Administrasi Keuangan Perangkat Daerah sesuai ketentuan	100 %	Kota Malang, Sukun, Semua Kel/Desa	0,00	27.500.000,00	0,00	
				7.01.01.2.03 Administrasi Barang Milik Daerah pada Perangkat Daerah	Jumlah Laporan Penatausahaan Barang Milik Daerah pada SKPD	4 Laporan	7.01.01.2.03.0006 Penatausahaan Barang Milik Daerah pada SKPD	Persentase Administrasi Barang Milik Daerah pada Perangkat Daerah yang sesuai ketentuan	100 %	Kota Malang, Sukun, Semua Kel/Desa	2.700.000,00	64.493.000,00	0,00	
				7.01.01.2.05 Administrasi Kepegawaian Perangkat Daerah	Jumlah Pegawai Berdasarkan Tugas dan Fungsi yang Mengikuti Pendidikan dan Pelatihan	133 Orang	7.01.01.2.05.0009 Pendidikan dan Pelatihan Pegawai Berdasarkan Tugas dan Fungsi	Persentase pegawai yang terfasilitasi layanan kepegawaian	100 %	Kota Malang, Sukun, Semua Kel/Desa	9.450.000,00	255.726.100,00	0,00	
				7.01.01.2.05 Administrasi Kepegawaian Perangkat Daerah	Jumlah Orang yang Mengikuti Bimbingan Teknis Implementasi Peraturan Perundang-Undangan	133 Orang	7.01.01.2.05.0011 Bimbingan Teknis Implementasi Peraturan Perundang-Undangan	Persentase pegawai yang terfasilitasi layanan kepegawaian	100 %	Kota Malang, Sukun, Semua Kel/Desa	0,00	58.850.000,00	0,00	
				7.01.01.2.06 Administrasi Umum Perangkat Daerah	Jumlah Paket Komponen Instalasi Listrik/Penerangan Bangunan Kantor yang Disediakan	6 Paket	7.01.01.2.06.0001 Penyediaan Komponen Instalasi Listrik/Penerangan Bangunan Kantor	Persentase kebutuhan kantor yang terfasilitasi	100 %	Kota Malang, Sukun, Semua Kel/Desa	5.508.000,00	25.411.300,00	0,00	
				7.01.01.2.06 Administrasi Umum Perangkat Daerah	Jumlah Paket Peralatan dan Perlengkapan Kantor yang Disediakan	5 Paket	7.01.01.2.06.0002 Penyediaan Peralatan dan Perlengkapan Kantor	Persentase kebutuhan kantor yang terfasilitasi	100 %	Kota Malang, Sukun, Semua Kel/Desa	12.082.700,00	23.015.200,00	0,00	

No	PROGRAM			KEGIATAN			SUB KEGIATAN				PLAFON ANGGARAN SEMENTARA (Rp)	PRAKIRAAN MAJU		KET
	Program	Indikator Kinerja		Kegiatan	Indikator Kinerja		Sub Kegiatan	Indikator Kinerja		Lokasi Sub Kegiatan		N+1	N+2	
		Hasil Program	Target Capaian		Keluaran Kegiatan	Target Capaian		Keluaran Sub Kegiatan	Target Capaian					
				7.01.01.2.06 Administrasi Umum Perangkat Daerah	Jumlah Paket Peralatan Rumah Tangga yang Disediakan	4 Paket	7.01.01.2.06.0003 Penyediaan Peralatan Rumah Tangga	Persentase kebutuhan kantor yang terfasilitasi	100 %	Kota Malang, Sukun, Semua Kel/Desa	8.573.650,00	55.000.000,00	0,00	
				7.01.01.2.06 Administrasi Umum Perangkat Daerah	Jumlah Paket Bahan Logistik Kantor yang Disediakan	4 Paket	7.01.01.2.06.0004 Penyediaan Bahan Logistik Kantor	Persentase kebutuhan kantor yang terfasilitasi	100 %	Kota Malang, Sukun, Semua Kel/Desa	62.790.000,00	256.459.500,00	0,00	
				7.01.01.2.06 Administrasi Umum Perangkat Daerah	Jumlah Paket Barang Cetak dan Penggandaan yang Disediakan	8 Paket	7.01.01.2.06.0005 Penyediaan Barang Cetak dan Penggandaan	Persentase kebutuhan kantor yang terfasilitasi	100 %	Kota Malang, Sukun, Semua Kel/Desa	9.531.794,00	20.509.900,00	0,00	
				7.01.01.2.06 Administrasi Umum Perangkat Daerah	Jumlah Dokumen Bahan Bacaan dan Peraturan Perundang-Undangan yang Disediakan	3 Dokumen	7.01.01.2.06.0006 Penyediaan Bahan Bacaan dan Peraturan Perundang-undangan	Persentase kebutuhan kantor yang terfasilitasi	100 %	Kota Malang, Semua Kecamatan, Semua Kel/Desa	2.745.000,00	9.093.200,00	0,00	
				7.01.01.2.06 Administrasi Umum Perangkat Daerah	Jumlah Laporan Fasilitasi Kunjungan Tamu	4 Laporan	7.01.01.2.06.0008 Fasilitasi Kunjungan Tamu	Persentase kebutuhan kantor yang terfasilitasi	100 %	Kota Malang, Sukun, Semua Kel/Desa	162.295.000,00	93.896.000,00	0,00	
				7.01.01.2.06 Administrasi Umum Perangkat Daerah	Jumlah Laporan Penyelenggaraan Rapat Koordinasi dan Konsultasi SKPD	4 Laporan	7.01.01.2.06.0009 Penyelenggaraan Rapat Koordinasi dan Konsultasi SKPD	Persentase kebutuhan kantor yang terfasilitasi	100 %	Kota Malang, Sukun, Semua Kel/Desa	48.017.000,00	122.360.100,00	0,00	
				7.01.01.2.07 Pengadaan Barang Milik Daerah Penunjang Urusan Pemerintah Daerah	Jumlah Unit Kendaraan Dinas Operasional atau Lapangan yang Disediakan	4 Unit	7.01.01.2.07.0002 Pengadaan Kendaraan Dinas Operasional atau Lapangan	Persentase barang milik daerah yang terinventarisir Persentase Pengadaan Barang Milik Daerah	100 % 80 %	Kota Malang, Sukun, Semua Kel/Desa	0,00	48.400.000,00	0,00	
				7.01.01.2.07 Pengadaan Barang Milik Daerah Penunjang Urusan Pemerintah Daerah	Jumlah Paket Mebel yang Disediakan	50 Unit	7.01.01.2.07.0005 Pengadaan Mebel	Persentase barang milik daerah yang terinventarisir Persentase Pengadaan Barang Milik Daerah	100 % 80 %	Kota Malang, Sukun, Semua Kel/Desa	0,00	50.820.000,00	0,00	
				7.01.01.2.07 Pengadaan Barang Milik Daerah Penunjang Urusan Pemerintah Daerah	Jumlah Unit Peralatan dan Mesin Lainnya yang Disediakan	4 Unit	7.01.01.2.07.0006 Pengadaan Peralatan dan Mesin Lainnya	Persentase barang milik daerah yang terinventarisir Persentase Pengadaan Barang Milik Daerah	100 % 80 %	Kota Malang, Sukun, Semua Kel/Desa	6.546.400,00	585.640.000,00	0,00	
				7.01.01.2.07 Pengadaan Barang Milik Daerah Penunjang Urusan Pemerintah Daerah	Jumlah Unit Sarana dan Prasarana Gedung Kantor atau Bangunan Lainnya yang Disediakan	4 Unit	7.01.01.2.07.0010 Pengadaan Sarana dan Prasarana Gedung Kantor atau Bangunan Lainnya	Persentase barang milik daerah yang terinventarisir Persentase Pengadaan Barang Milik Daerah	100 % 80 %	Kota Malang, Sukun, Semua Kel/Desa	3.412.000,00	108.900.000,00	0,00	

No	PROGRAM			KEGIATAN			SUB KEGIATAN				PLAFON ANGGARAN SEMENTARA (Rp)	PRAKIRAAN MAJU		KET
	Program	Indikator Kinerja		Kegiatan	Indikator Kinerja		Sub Kegiatan	Indikator Kinerja		Lokasi Sub Kegiatan		N+1	N+2	
		Hasil Program	Target Capaian		Keluaran Kegiatan	Target Capaian		Keluaran Sub Kegiatan	Target Capaian					
				7.01.01.2.08 Penyediaan Jasa Penunjang Urusan Pemerintahan Daerah	Jumlah Laporan Penyediaan Jasa Surat Menyurat	12 Laporan	7.01.01.2.08.0001 Penyediaan Jasa Surat Menyurat	Persentase Surat Dinas yang ditindaklanjuti	100 %	Kota Malang, Sukun, Semua Kel/Desa	45.054.000,00	122.387.300,00	0,00	
				7.01.01.2.08 Penyediaan Jasa Penunjang Urusan Pemerintahan Daerah	Jumlah Laporan Penyediaan Jasa Komunikasi, Sumber Daya Air dan Listrik yang Disediakan	12 Laporan	7.01.01.2.08.0002 Penyediaan Jasa Komunikasi, Sumber Daya Air dan Listrik	Persentase Surat Dinas yang ditindaklanjuti	100 %	Kota Malang, Sukun, Semua Kel/Desa	83.976.000,00	106.451.000,00	0,00	
				7.01.01.2.08 Penyediaan Jasa Penunjang Urusan Pemerintahan Daerah	Jumlah Laporan Penyediaan Jasa Peralatan dan Perlengkapan Kantor yang Disediakan	12 Laporan	7.01.01.2.08.0003 Penyediaan Jasa Peralatan dan Perlengkapan Kantor	Persentase Surat Dinas yang ditindaklanjuti	100 %	Kota Malang, Sukun, Semua Kel/Desa	2.360.000,00	66.000.000,00	0,00	
				7.01.01.2.08 Penyediaan Jasa Penunjang Urusan Pemerintahan Daerah	Jumlah Laporan Penyediaan Jasa Pelayanan Umum Kantor yang Disediakan	12 Laporan	7.01.01.2.08.0004 Penyediaan Jasa Pelayanan Umum Kantor	Persentase Surat Dinas yang ditindaklanjuti	100 %	Kota Malang, Sukun, Semua Kel/Desa	299.627.004,00	267.796.100,00	0,00	
				7.01.01.2.09 Pemeliharaan Barang Milik Daerah Penunjang Urusan Pemerintahan Daerah	Jumlah Kendaraan Dinas Operasional atau Lapangan yang Dipelihara dan dibayarkan Pajak dan Perizinannya	9 Unit	7.01.01.2.09.0002 Penyediaan Jasa Pemeliharaan, Biaya Pemeliharaan, Pajak dan Perizinan Kendaraan Dinas Operasional atau Lapangan	Presentase Barang Milik Daerah yang terpelihara	80 %	Kota Malang, Sukun, Semua Kel/Desa	40.850.000,00	187.308.000,00	0,00	
				7.01.01.2.09 Pemeliharaan Barang Milik Daerah Penunjang Urusan Pemerintahan Daerah	Jumlah Peralatan dan Mesin Lainnya yang Dipelihara	8 Unit	7.01.01.2.09.0006 Pemeliharaan Peralatan dan Mesin Lainnya	Presentase Barang Milik Daerah yang terpelihara	80 %	Kota Malang, Sukun, Semua Kel/Desa	3.000.000,00	29.161.000,00	0,00	
				7.01.01.2.09 Pemeliharaan Barang Milik Daerah Penunjang Urusan Pemerintahan Daerah	Jumlah Gedung Kantor dan Bangunan Lainnya yang Dipelihara/Direhabilitasi	1 Unit	7.01.01.2.09.0009 Pemeliharaan/Rehabilitasi Gedung Kantor dan Bangunan Lainnya	Presentase Barang Milik Daerah yang terpelihara	80 %	Kota Malang, Sukun, Semua Kel/Desa	0,00	205.700.000,00	0,00	
				7.01.01.2.09 Pemeliharaan Barang Milik Daerah Penunjang Urusan Pemerintahan Daerah	Jumlah Sarana dan Prasarana Gedung Kantor atau Bangunan Lainnya yang Dipelihara/Direhabilitasi	1 Unit	7.01.01.2.09.0010 Pemeliharaan/Rehabilitasi Sarana dan Prasarana Gedung Kantor atau Bangunan Lainnya	Presentase Barang Milik Daerah yang terpelihara	80 %	Kota Malang, Sukun, Semua Kel/Desa	0,00	55.000.000,00	0,00	

No	PROGRAM			KEGIATAN			SUB KEGIATAN			PLAFON ANGGARAN SEMENTARA (Rp)	PRAKIRAAN MAJU		KET	
	Program	Indikator Kinerja		Kegiatan	Indikator Kinerja		Sub Kegiatan	Indikator Kinerja			Lokasi Sub Kegiatan	N+1		N+2
		Hasil Program	Target Capaian		Keluaran Kegiatan	Target Capaian		Keluaran Sub Kegiatan	Target Capaian					
	<b>7.01.02 PROGRAM PENYELENGGARAAN PEMERINTAHAN DAN PELAYANAN PUBLIK</b>													
				7.01.02.2.01 Koordinasi Penyelenggaraan Kegiatan Pemerintahan di Tingkat Kecamatan	Jumlah Dokumen Peningkatan Efektifitas Kegiatan Pemerintahan di Tingkat Kecamatan	12 Dokumen	7.01.02.2.01.0002 Peningkatan Efektifitas Kegiatan Pemerintahan di Tingkat Kecamatan	Prosentase Penyelenggaraan Kegiatan Pemerintahan di Tingkat Kecamatan	100 %	Kota Malang, Sukun, Semua Kel/Desa	350.000,00	35.574.000,00	0,00	
				7.01.02.2.02 Penyelenggaraan Urusan Pemerintahan yang Tidak Dilaksanakan oleh Unit Kerja Perangkat Daerah yang Ada di Kecamatan	Jumlah Dokumen Perencanaan Kegiatan Pelayanan kepada Masyarakat di Kecamatan	3 Dokumen	7.01.02.2.02.0001 Perencanaan Kegiatan Pelayanan kepada Masyarakat di Kecamatan	Prosentase Penyelenggaraan Urusan Pemerintahan yang Tidak Dilaksanakan oleh Unit Kerja Perangkat Daerah yang Ada di Kecamatan	100 %	Kota Malang, Sukun, Semua Kel/Desa	13.300.000,00	11.979.000,00	0,00	
	<b>7.01.03 PROGRAM PEMBERDAYAAN MASYARAKAT DESA DAN KELURAHAN</b>	Persentase usulan masyarakat untuk sarana prasarana di wilayah yang diakomodir Persentase pelaksanaan peningkatan sarana dan prasarana kewilayahan Persentase lembaga kemasyarakatan yang aktif	43 % 93 % 96 %											
				7.01.03.2.02 Kegiatan Pemberdayaan Kelurahan	Jumlah Lembaga Kemasyarakatan yang Berpartisipasi dalam Forum Musyawarah Perencanaan Pembangunan di Kelurahan	6 Lembaga Kemasyarakatan	7.01.03.2.02.0001 Peningkatan Partisipasi Masyarakat dalam Forum Musyawarah Perencanaan Pembangunan di Kelurahan	Jumlah unsur masyarakat yang berpartisipasi dalam Pembangunan	9 Unsur	Kota Malang, Sukun, Semua Kel/Desa	10.900.000,00	140.360.000,00	0,00	
				7.01.03.2.02 Kegiatan Pemberdayaan Kelurahan	Jumlah Pokmas dan Ormas yang Melaksanakan Pemberdayaan Masyarakat di Kelurahan	3 Pokmas / Ormas	7.01.03.2.02.0003 Pemberdayaan Masyarakat di Kelurahan	Jumlah unsur masyarakat yang berpartisipasi dalam Pembangunan	9 Unsur	Kota Malang, Sukun, Semua Kel/Desa	117.750.000,00	257.125.000,00	0,00	
				7.01.03.2.02 Kegiatan Pemberdayaan Kelurahan	Jumlah Laporan Hasil Evaluasi Kelurahan	12 Laporan	7.01.03.2.02.0004 Evaluasi Kelurahan	Jumlah unsur masyarakat yang berpartisipasi dalam Pembangunan	9 Unsur	Kota Malang, Sukun, Semua Kel/Desa	233.345.460,00	417.532.100,00	0,00	
				7.01.03.2.03 Pemberdayaan Lembaga Kemasyarakatan Tingkat Kecamatan	Jumlah Lembaga Kemasyarakatan yang Diselenggarakan	6 Lembaga Kemasyarakatan	7.01.03.2.03.0001 Penyelenggaraan Lembaga Kemasyarakatan	Persentase peningkatan lembaga ekonomi dan Lembaga Kemasyarakatan yang aktif	96 %	Kota Malang, Sukun, Semua Kel/Desa	121.600.000,00	249.313.300,00	0,00	

No	PROGRAM			KEGIATAN			SUB KEGIATAN				PLAFON ANGGARAN SEMENTARA (Rp)	PRAKIRAAN MAJU		KET
	Program	Indikator Kinerja		Kegiatan	Indikator Kinerja		Sub Kegiatan	Indikator Kinerja		Lokasi Sub Kegiatan		N+1	N+2	
		Hasil Program	Target Capaian		Keluaran Kegiatan	Target Capaian		Keluaran Sub Kegiatan	Target Capaian					
				7.01.03.2.06 Pemberdayaan dan Kesejahteraan Keluarga Tingkat Kecamatan dan Kelurahan	Jumlah Keluarga yang Mengikuti Peningkatan Kesadaran Keluarga dalam Membangun Kerja Sama antar-Keluarga, Warga, dan Kelompok Masyarakat	50 Keluarga	7.01.03.2.06.0002 Peningkatan Kesadaran Keluarga dalam Membangun Kerja Sama antar-Keluarga, Warga, dan Kelompok Masyarakat	Persentase Jumlah Keluarga yang mengikuti kegiatan Pemberdayaan dan Kesejahteraan Keluarga Tingkat Kecamatan dan Kelurahan	97 %	Kota Malang, Sukun, Semua Kel/Desa	22.000.000,00	60.500.000,00	0,00	
				7.01.03.2.06 Pemberdayaan dan Kesejahteraan Keluarga Tingkat Kecamatan dan Kelurahan	Jumlah Keluarga yang Mengikuti Peningkatan Kesadaran Keluarga dalam Peningkatan Pendidikan dan Keterampilan untuk Mewujudkan Sumber Daya Manusia yang Berkualitas dan Berdaya Saing	50 Keluarga	7.01.03.2.06.0006 Peningkatan Kesadaran Keluarga dalam Peningkatan Pendidikan dan Keterampilan untuk Mewujudkan Sumber Daya Manusia yang Berkualitas dan Berdaya Saing	Persentase Jumlah Keluarga yang mengikuti kegiatan Pemberdayaan dan Kesejahteraan Keluarga Tingkat Kecamatan dan Kelurahan	97 %	Kota Malang, Sukun, Semua Kel/Desa	22.300.000,00	30.250.000,00	0,00	
	<b>7.01.04 PROGRAM KOORDINASI KETENTRAMAN DAN KETERTIBAN UMUM</b>	Prosentase wilayah RT yang termonitor keamanan dan ketertiban umum Persentase Gangguan Ketentraman dan Ketertiban Umum yang Dapat Diselesaikan	100 % 94,25 %											
				7.01.04.2.01 Koordinasi Upaya Penyelenggaraan Ketenteraman dan Ketertiban Umum	Jumlah Laporan Hasil Sinergitas dengan Kepolisian Negara Republik Indonesia, Tentara Nasional Indonesia dan Instansi Vertikal di Wilayah Kecamatan	12 Laporan	7.01.04.2.01.0001 Sinergitas dengan Kepolisian Negara Republik Indonesia, Tentara Nasional Indonesia dan Instansi Vertikal di Wilayah Kecamatan	Cakupan wilayah yang termonitoring (unit RT)	923 RT	Kota Malang, Sukun, Semua Kel/Desa	27.800.000,00	56.386.000,00	0,00	
	<b>7.01.05 PROGRAM PENYELENGGARAAN URUSAN PEMERINTAHAN UMUM</b>													
				7.01.05.2.01 Penyelenggaraan Urusan Pemerintahan Umum Sesuai Penugasan Kepala Daerah	Jumlah Dokumen Tugas Forum Koordinasi Pimpinan di Kecamatan	12 Dokumen	7.01.05.2.01.0008 Pelaksanaan Tugas Forum Koordinasi Pimpinan di Kecamatan			Kota Malang, Sukun, Semua Kel/Desa	27.800.000,00	73.568.000,00	0,00	
	<b>7.01.02 PROGRAM PENYELENGGARAAN PEMERINTAHAN DAN PELAYANAN PUBLIK</b>	Persentase nilai Survei Kepuasan Masyarakat pelayanan kelurahan di atas 80%	100 %											

No	PROGRAM			KEGIATAN			SUB KEGIATAN				PLAFON ANGGARAN SEMENTARA (Rp)	PRAKIRAAN MAJU		KET
	Program	Indikator Kinerja		Kegiatan	Indikator Kinerja		Sub Kegiatan	Indikator Kinerja		Lokasi Sub Kegiatan		N+1	N+2	
		Hasil Program	Target Capaian		Keluaran Kegiatan	Target Capaian		Keluaran Sub Kegiatan	Target Capaian					
				7.01.02.2.01 Koordinasi Penyelenggaraan Kegiatan Pemerintahan di Tingkat Kecamatan	Jumlah Dokumen Peningkatan Efektifitas Kegiatan Pemerintahan di Tingkat Kecamatan	12 Dokumen	7.01.02.2.01.0002 Peningkatan Efektifitas Kegiatan Pemerintahan di Tingkat Kecamatan	Prosentase Penyelenggaraan Kegiatan Pemerintahan di Tingkat Kecamatan	100 %	Kota Malang, Sukun, Sukun	504.715.240,00	963.343.700,00	0,00	
				7.01.02.2.02 Penyelenggaraan Urusan Pemerintahan yang Tidak Dilaksanakan oleh Unit Kerja Perangkat Daerah yang Ada di Kecamatan	Jumlah Dokumen Perencanaan Kegiatan Pelayanan kepada Masyarakat di Kecamatan	3 Dokumen	7.01.02.2.02.0001 Perencanaan Kegiatan Pelayanan kepada Masyarakat di Kecamatan	Prosentase Penyelenggaraan Urusan Pemerintahan yang Tidak Dilaksanakan oleh Unit Kerja Perangkat Daerah yang Ada di Kecamatan	100 %	Kota Malang, Sukun, Sukun	762.320.640,00	10.708.500,00	0,00	
	<b>7.01.03 PROGRAM PEMBERDAYAAN MASYARAKAT DESA DAN KELURAHAN</b>	Persentase lembaga kemasyarakatan yang aktif	96 %											
				7.01.03.2.02 Kegiatan Pemberdayaan Kelurahan	Jumlah Lembaga Kemasyarakatan yang Berpartisipasi dalam Forum Musyawarah Perencanaan Pembangunan di Kelurahan	6 Lembaga Kemasyarakatan	7.01.03.2.02.0001 Peningkatan Partisipasi Masyarakat dalam Forum Musyawarah Perencanaan Pembangunan di Kelurahan			Kota Malang, Sukun, Sukun	19.550.000,00	24.024.600,00	0,00	
				7.01.03.2.02 Kegiatan Pemberdayaan Kelurahan	Jumlah Sarana dan Prasarana Kelurahan yang Terbangun	11 Unit	7.01.03.2.02.0002 Pembangunan Sarana dan Prasarana Kelurahan			Kota Malang, Sukun, Sukun	2.315.850.000,00	837.017.500,00	0,00	
				7.01.03.2.02 Kegiatan Pemberdayaan Kelurahan	Jumlah Pokmas dan Ormas yang Melaksanakan Pemberdayaan Masyarakat di Kelurahan	3 Pokmas / Ormas	7.01.03.2.02.0003 Pemberdayaan Masyarakat di Kelurahan			Kota Malang, Sukun, Sukun	1.273.369.560,00	1.525.959.200,00	0,00	
				7.01.03.2.03 Pemberdayaan Lembaga Kemasyarakatan Tingkat Kecamatan	Jumlah Lembaga Kemasyarakatan yang Diselenggarakan	6 Lembaga Kemasyarakatan	7.01.03.2.03.0001 Penyelenggaraan Lembaga Kemasyarakatan	Persentase peningkatan lembaga ekonomi dan Lembaga Kemasyarakatan yang aktif	96 %	Kota Malang, Sukun, Sukun	80.560.000,00	969.500.400,00	0,00	
				7.01.03.2.06 Pemberdayaan dan Kesejahteraan Keluarga Tingkat Kecamatan dan Kelurahan	Jumlah Keluarga yang Mengikuti Peningkatan Kesadaran Keluarga dalam Membangun Kerja Sama antar-Keluarga, Warga, dan Kelompok Masyarakat	40 Keluarga	7.01.03.2.06.0002 Peningkatan Kesadaran Keluarga dalam Membangun Kerja Sama antar-Keluarga, Warga, dan Kelompok Masyarakat	Persentase Jumlah Keluarga yang mengikuti kegiatan Pemberdayaan dan Kesejahteraan Keluarga Tingkat Kecamatan dan Kelurahan	100 %	Kota Malang, Sukun, Sukun	46.600.000,00	29.887.000,00	0,00	



No	PROGRAM			KEGIATAN			SUB KEGIATAN				PLAFON ANGGARAN SEMENTARA (Rp)	PRAKIRAAN MAJU		KET
	Program	Indikator Kinerja		Kegiatan	Indikator Kinerja		Sub Kegiatan	Indikator Kinerja		Lokasi Sub Kegiatan		N+1	N+2	
		Hasil Program	Target Capaian		Keluaran Kegiatan	Target Capaian		Keluaran Sub Kegiatan	Target Capaian					
				7.01.03.2.06 Pemberdayaan dan Kesejahteraan Keluarga Tingkat Kecamatan dan Kelurahan	Jumlah Keluarga yang Mengikuti Peningkatan Kesadaran Keluarga dalam Peningkatan Pendidikan dan Keterampilan untuk Mewujudkan Sumber Daya Manusia yang Berkualitas dan Berdaya Saing	40 Keluarga	7.01.03.2.06.0006 Peningkatan Kesadaran Keluarga dalam Peningkatan Pendidikan dan Keterampilan untuk Mewujudkan Sumber Daya Manusia yang Berkualitas dan Berdaya Saing	Persentase Jumlah Keluarga yang mengikuti kegiatan Pemberdayaan dan Kesejahteraan Keluarga Tingkat Kecamatan dan Kelurahan	100 %	Kota Malang, Sukun, Sukun	8.660.000,00	50.000.000,00	0,00	
	<b>7.01.04 PROGRAM KOORDINASI KETENTRAMAN DAN KETERTIBAN UMUM</b>	Prosentase wilayah RT yang termonitor keamanan dan ketertiban umum Persentase Gangguan Ketentraman dan Ketertiban Umum yang Dapat Diselesaikan	100 % 94,25 %											
				7.01.04.2.01 Koordinasi Upaya Penyelenggaraan Ketenteraman dan Ketertiban Umum	Jumlah Laporan Hasil Sinergitas dengan Kepolisian Negara Republik Indonesia, Tentara Nasional Indonesia dan Instansi Vertikal di Wilayah Kecamatan	12 Laporan	7.01.04.2.01.0001 Sinergitas dengan Kepolisian Negara Republik Indonesia, Tentara Nasional Indonesia dan Instansi Vertikal di Wilayah Kecamatan	Cakupan wilayah yang termonitoring (unit RT)	923 RT	Kota Malang, Sukun, Sukun	334.672.560,00	354.288.000,00	0,00	
	<b>7.01.02 PROGRAM PENYELENGGARAAN PEMERINTAHAN DAN PELAYANAN PUBLIK</b>	Persentase nilai Survei Kepuasan Masyarakat pelayanan kelurahan diatas 80	100 %											
				7.01.02.2.01 Koordinasi Penyelenggaraan Kegiatan Pemerintahan di Tingkat Kecamatan	Jumlah Dokumen Peningkatan Efektivitas Kegiatan Pemerintahan di Tingkat Kecamatan	12 Dokumen	7.01.02.2.01.0002 Peningkatan Efektivitas Kegiatan Pemerintahan di Tingkat Kecamatan	Prosentase Penyelenggaraan Kegiatan Pemerintahan di Tingkat Kecamatan	100 %	Kota Malang, Sukun, Ciptomulyo	382.439.400,00	788.036.700,00	0,00	
				7.01.02.2.02 Penyelenggaraan Urusan Pemerintahan yang Tidak Dilaksanakan oleh Unit Kerja Perangkat Daerah yang Ada di Kecamatan	Jumlah Dokumen Perencanaan Kegiatan Pelayanan kepada Masyarakat di Kecamatan	3 Dokumen	7.01.02.2.02.0001 Perencanaan Kegiatan Pelayanan kepada Masyarakat di Kecamatan	Prosentase Penyelenggaraan Urusan Pemerintahan yang Tidak Dilaksanakan oleh Unit Kerja Perangkat Daerah yang Ada di Kecamatan	100 %	Kota Malang, Sukun, Ciptomulyo	420.099.040,00	4.235.000,00	0,00	
	<b>7.01.03 PROGRAM PEMBERDAYAAN MASYARAKAT DESA DAN KELURAHAN</b>	Persentase usulan masyarakat untuk sarana prasarana di wilayah yang diakomodir Persentase pelaksanaan peningkatan sarana dan prasarana kewilayahan Persentase lembaga kemasyarakatan yang aktif	43 % 93 % 96 %											

No	PROGRAM			KEGIATAN			SUB KEGIATAN			PLAFON ANGGARAN SEMENTARA (Rp)	PRAKIRAAN MAJU		KET	
	Program	Indikator Kinerja		Kegiatan	Indikator Kinerja		Sub Kegiatan	Indikator Kinerja			Lokasi Sub Kegiatan	N+1		N+2
		Hasil Program	Target Capaian		Keluaran Kegiatan	Target Capaian		Keluaran Sub Kegiatan	Target Capaian					
				7.01.03.2.02 Kegiatan Pemberdayaan Kelurahan	Jumlah Lembaga Kemasyarakatan yang Berpartisipasi dalam Forum Musyawarah Perencanaan Pembangunan di Kelurahan	6 Lembaga Kemasyarakatan	7.01.03.2.02.0001 Peningkatan Partisipasi Masyarakat dalam Forum Musyawarah Perencanaan Pembangunan di Kelurahan	Jumlah unsur masyarakat yang berpartisipasi dalam Pembangunan	9 Unsur	Kota Malang, Sukun, Ciptomulyo	30.359.000,00	32.065.000,00	0,00	
				7.01.03.2.02 Kegiatan Pemberdayaan Kelurahan	Jumlah Sarana dan Prasarana Kelurahan yang Terbangun	11 Unit	7.01.03.2.02.0002 Pembangunan Sarana dan Prasarana Kelurahan	Jumlah unsur masyarakat yang berpartisipasi dalam Pembangunan	9 Unsur	Kota Malang, Sukun, Ciptomulyo	1.278.300.000,00	665.016.000,00	0,00	
				7.01.03.2.02 Kegiatan Pemberdayaan Kelurahan	Jumlah Pokmas dan Ormas yang Melaksanakan Pemberdayaan Masyarakat di Kelurahan	3 Pokmas / Ormas	7.01.03.2.02.0003 Pemberdayaan Masyarakat di Kelurahan	Jumlah unsur masyarakat yang berpartisipasi dalam Pembangunan	9 Unsur	Kota Malang, Sukun, Ciptomulyo	656.981.120,00	810.155.500,00	0,00	
				7.01.03.2.03 Pemberdayaan Lembaga Kemasyarakatan Tingkat Kecamatan	Jumlah Lembaga Kemasyarakatan yang Diselenggarakan	6 Lembaga Kemasyarakatan	7.01.03.2.03.0001 Penyelenggaraan Lembaga Kemasyarakatan	Persentase peningkatan lembaga ekonomi dan Lembaga Kemasyarakatan yang aktif	96 %	Kota Malang, Sukun, Ciptomulyo	16.500.000,00	602.580.000,00	0,00	
				7.01.03.2.06 Pemberdayaan dan Kesejahteraan Keluarga Tingkat Kecamatan dan Kelurahan	Jumlah Keluarga yang Mengikuti Peningkatan Kesadaran Keluarga dalam Membangun Kerja Sama antar-Keluarga, Warga, dan Kelompok Masyarakat	40 Keluarga	7.01.03.2.06.0002 Peningkatan Kesadaran Keluarga dalam Membangun Kerja Sama antar-Keluarga, Warga, dan Kelompok Masyarakat	Persentase Jumlah Keluarga yang mengikuti kegiatan Pemberdayaan dan Kesejahteraan Keluarga Tingkat Kecamatan dan Kelurahan	100 %	Kota Malang, Sukun, Ciptomulyo	12.500.000,00	15.125.000,00	0,00	
				7.01.03.2.06 Pemberdayaan dan Kesejahteraan Keluarga Tingkat Kecamatan dan Kelurahan	Jumlah Keluarga yang Mengikuti Peningkatan Kesadaran Keluarga dalam Peningkatan Pendidikan dan Keterampilan untuk Mewujudkan Sumber Daya Manusia yang Berkualitas dan Berdaya Saing	40 Keluarga	7.01.03.2.06.0006 Peningkatan Kesadaran Keluarga dalam Peningkatan Pendidikan dan Keterampilan untuk Mewujudkan Sumber Daya Manusia yang Berkualitas dan Berdaya Saing	Persentase Jumlah Keluarga yang mengikuti kegiatan Pemberdayaan dan Kesejahteraan Keluarga Tingkat Kecamatan dan Kelurahan	100 %	Kota Malang, Sukun, Ciptomulyo	12.500.000,00	50.000.000,00	0,00	
	<b>7.01.04 PROGRAM KOORDINASI KETENTRAMAN DAN KETERTIBAN UMUM</b>	Prosentase wilayah RT yang termonitor keamanan dan ketertiban umum Persentase Gangguan Ketentraman dan Ketertiban Umum yang Dapat Diselesaikan	100 % 94,25 %											
				7.01.04.2.01 Koordinasi Upaya Penyelenggaraan Ketenteraman dan Ketertiban Umum	Jumlah Laporan Hasil Sinergitas dengan Kepolisian Negara Republik Indonesia, Tentara Nasional Indonesia dan Instansi Vertikal di Wilayah Kecamatan	12 Laporan	7.01.04.2.01.0001 Sinergitas dengan Kepolisian Negara Republik Indonesia, Tentara Nasional Indonesia dan Instansi Vertikal di Wilayah Kecamatan	Cakupan wilayah yang termonitoring (unit RT)	923 RT	Kota Malang, Sukun, Ciptomulyo	178.033.440,00	206.184.000,00	0,00	

No	PROGRAM			KEGIATAN			SUB KEGIATAN			PLAFON ANGGARAN SEMENTARA (Rp)	PRAKIRAAN MAJU		KET	
	Program	Indikator Kinerja		Kegiatan	Indikator Kinerja		Sub Kegiatan	Indikator Kinerja			Lokasi Sub Kegiatan	N+1		N+2
		Hasil Program	Target Capaian		Keluaran Kegiatan	Target Capaian		Keluaran Sub Kegiatan	Target Capaian					
	<b>7.01.02 PROGRAM PENYELENGGARAAN PEMERINTAHAN DAN PELAYANAN PUBLIK</b>	Persentase nilai Survei Kepuasan Masyarakat pelayanan kelurahan diatas 80	100 %											
				7.01.02.2.01 Koordinasi Penyelenggaraan Kegiatan Pemerintahan di Tingkat Kecamatan	Jumlah Dokumen Peningkatan Efektifitas Kegiatan Pemerintahan di Tingkat Kecamatan	12 Dokumen	7.01.02.2.01.0002 Peningkatan Efektifitas Kegiatan Pemerintahan di Tingkat Kecamatan	Prosentase Penyelenggaraan Kegiatan Pemerintahan di Tingkat Kecamatan	100 %	Kota Malang, Sukun, Gadang	480.417.160,00	967.738.400,00	0,00	
				7.01.02.2.02 Penyelenggaraan Urusan Pemerintahan yang Tidak Dilaksanakan oleh Unit Kerja Perangkat Daerah yang Ada di Kecamatan	Jumlah Dokumen Perencanaan Kegiatan Pelayanan kepada Masyarakat di Kecamatan	3 Dokumen	7.01.02.2.02.0001 Perencanaan Kegiatan Pelayanan kepada Masyarakat di Kecamatan	Prosentase Penyelenggaraan Urusan Pemerintahan yang Tidak Dilaksanakan oleh Unit Kerja Perangkat Daerah yang Ada di Kecamatan	100 %	Kota Malang, Sukun, Gadang	521.268.960,00	6.655.000,00	0,00	
	<b>7.01.03 PROGRAM PEMBERDAYAAN MASYARAKAT DESA DAN KELURAHAN</b>	Persentase usulan masyarakat untuk sarana prasarana di wilayah yang diakomodir Persentase pelaksanaan peningkatan sarana dan prasarana kewilayahan Persentase lembaga kemasyarakatan yang aktif	43 % 93 % 96 %											
				7.01.03.2.02 Kegiatan Pemberdayaan Kelurahan	Jumlah Lembaga Kemasyarakatan yang Berpartisipasi dalam Forum Musyawarah Perencanaan Pembangunan di Kelurahan	6 Lembaga Kemasyarakatan	7.01.03.2.02.0001 Peningkatan Partisipasi Masyarakat dalam Forum Musyawarah Perencanaan Pembangunan di Kelurahan	Jumlah unsur masyarakat yang berpartisipasi dalam Pembangunan	9 Unsur	Kota Malang, Sukun, Gadang	20.500.000,00	53.845.000,00	0,00	
				7.01.03.2.02 Kegiatan Pemberdayaan Kelurahan	Jumlah Sarana dan Prasarana Kelurahan yang Terbangun	11 Unit	7.01.03.2.02.0002 Pembangunan Sarana dan Prasarana Kelurahan	Jumlah unsur masyarakat yang berpartisipasi dalam Pembangunan	9 Unsur	Kota Malang, Sukun, Gadang	2.539.376.000,00	615.208.000,00	0,00	
				7.01.03.2.02 Kegiatan Pemberdayaan Kelurahan	Jumlah Pokmas dan Ormas yang Melaksanakan Pemberdayaan Masyarakat di Kelurahan	3 Pokmas / Ormas	7.01.03.2.02.0003 Pemberdayaan Masyarakat di Kelurahan	Jumlah unsur masyarakat yang berpartisipasi dalam Pembangunan	9 Unsur	Kota Malang, Sukun, Gadang	954.030.000,00	1.207.822.000,00	0,00	
				7.01.03.2.03 Pemberdayaan Lembaga Kemasyarakatan Tingkat Kecamatan	Jumlah Lembaga Kemasyarakatan yang Diselenggarakan	6 Lembaga Kemasyarakatan	7.01.03.2.03.0001 Penyelenggaraan Lembaga Kemasyarakatan	Persentase peningkatan lembaga ekonomi dan Lembaga Kemasyarakatan yang aktif	96 %	Kota Malang, Sukun, Gadang	285.333.000,00	837.199.000,00	0,00	

No	PROGRAM			KEGIATAN			SUB KEGIATAN				PLAFON ANGGARAN SEMENTARA (Rp)	PRAKIRAAN MAJU		KET
	Program	Indikator Kinerja		Kegiatan	Indikator Kinerja		Sub Kegiatan	Indikator Kinerja		Lokasi Sub Kegiatan		N+1	N+2	
		Hasil Program	Target Capaian		Keluaran Kegiatan	Target Capaian		Keluaran Sub Kegiatan	Target Capaian					
				7.01.03.2.06 Pemberdayaan dan Kesejahteraan Keluarga Tingkat Kecamatan dan Kelurahan	Jumlah Keluarga yang Mengikuti Peningkatan Kesadaran Keluarga dalam Membangun Kerja Sama antar-Keluarga, Warga, dan Kelompok Masyarakat	40 Keluarga	7.01.03.2.06.0002 Peningkatan Kesadaran Keluarga dalam Membangun Kerja Sama antar-Keluarga, Warga, dan Kelompok Masyarakat	Persentase Jumlah Keluarga yang mengikuti kegiatan Pemberdayaan dan Kesejahteraan Keluarga Tingkat Kecamatan dan Kelurahan	100 %	Kota Malang, Sukun, Gadang	0,00	13.794.000,00	0,00	
				7.01.03.2.06 Pemberdayaan dan Kesejahteraan Keluarga Tingkat Kecamatan dan Kelurahan	Jumlah Keluarga yang Mengikuti Peningkatan Kesadaran Keluarga dalam Peningkatan Pendidikan dan Keterampilan untuk Mewujudkan Sumber Daya Manusia yang Berkualitas dan Berdaya Saing	40 Keluarga	7.01.03.2.06.0006 Peningkatan Kesadaran Keluarga dalam Peningkatan Pendidikan dan Keterampilan untuk Mewujudkan Sumber Daya Manusia yang Berkualitas dan Berdaya Saing	Persentase Jumlah Keluarga yang mengikuti kegiatan Pemberdayaan dan Kesejahteraan Keluarga Tingkat Kecamatan dan Kelurahan	100 %	Kota Malang, Sukun, Gadang	0,00	50.000.000,00	0,00	
	<b>7.01.04 PROGRAM KOORDINASI KETENTRAMAN DAN KETERTIBAN UMUM</b>													
				7.01.04.2.01 Koordinasi Upaya Penyelenggaraan Ketenteraman dan Ketertiban Umum	Jumlah Laporan Hasil Sinergitas dengan Kepolisian Negara Republik Indonesia, Tentara Nasional Indonesia dan Instansi Vertikal di Wilayah Kecamatan	12 Laporan	7.01.04.2.01.0001 Sinergitas dengan Kepolisian Negara Republik Indonesia, Tentara Nasional Indonesia dan Instansi Vertikal di Wilayah Kecamatan			Kota Malang, Sukun, Gadang	224.910.880,00	241.032.000,00	0,00	
	<b>7.01.02 PROGRAM PENYELENGGARAAN PEMERINTAHAN DAN PELAYANAN PUBLIK</b>	Persentase nilai Survei Kepuasan Masyarakat pelayanan kelurahan diatas 80	100 %											
				7.01.02.2.01 Koordinasi Penyelenggaraan Kegiatan Pemerintahan di Tingkat Kecamatan	Jumlah Dokumen Peningkatan Efektifitas Kegiatan Pemerintahan di Tingkat Kecamatan	12 Dokumen	7.01.02.2.01.0002 Peningkatan Efektifitas Kegiatan Pemerintahan di Tingkat Kecamatan	Prosentase Penyelenggaraan Kegiatan Pemerintahan di Tingkat Kecamatan	100 %	Kota Malang, Sukun, Kebonsari	401.804.760,00	773.862.800,00	0,00	
				7.01.02.2.02 Penyelenggaraan Urusan Pemerintahan yang Tidak Dilaksanakan oleh Unit Kerja Perangkat Daerah yang Ada di Kecamatan	Jumlah Dokumen Perencanaan Kegiatan Pelayanan kepada Masyarakat di Kecamatan	3 Dokumen	7.01.02.2.02.0001 Perencanaan Kegiatan Pelayanan kepada Masyarakat di Kecamatan	Prosentase Penyelenggaraan Urusan Pemerintahan yang Tidak Dilaksanakan oleh Unit Kerja Perangkat Daerah yang Ada di Kecamatan	100 %	Kota Malang, Sukun, Kebonsari	320.689.120,00	4.773.500,00	0,00	

No	PROGRAM			KEGIATAN			SUB KEGIATAN			PLAFON ANGGARAN SEMENTARA (Rp)	PRAKIRAAN MAJU		KET	
	Program	Indikator Kinerja		Kegiatan	Indikator Kinerja		Sub Kegiatan	Indikator Kinerja			Lokasi Sub Kegiatan	N+1		N+2
		Hasil Program	Target Capaian		Keluaran Kegiatan	Target Capaian		Keluaran Sub Kegiatan	Target Capaian					
	<b>7.01.03 PROGRAM PEMBERDAYAAN MASYARAKAT DESA DAN KELURAHAN</b>	Persentase usulan masyarakat untuk sarana prasarana di wilayah yang diakomodir Persentase pelaksanaan peningkatan sarana dan prasarana kewilayahan Persentase lembaga kemasyarakatan yang aktif	43 % 93 % 96 %											
				7.01.03.2.02 Kegiatan Pemberdayaan Kelurahan	Jumlah Lembaga Kemasyarakatan yang Berpartisipasi dalam Forum Musyawarah Perencanaan Pembangunan di Kelurahan	6 Lembaga Kemasyarakatan	7.01.03.2.02.0001 Peningkatan Partisipasi Masyarakat dalam Forum Musyawarah Perencanaan Pembangunan di Kelurahan	Jumlah unsur masyarakat yang berpartisipasi dalam Pembangunan	9 Unsur	Kota Malang, Sukun, Kebonsari	26.500.000,00	27.225.000,00	0,00	
				7.01.03.2.02 Kegiatan Pemberdayaan Kelurahan	Jumlah Sarana dan Prasarana Kelurahan yang Terbangun	11 Unit	7.01.03.2.02.0002 Pembangunan Sarana dan Prasarana Kelurahan	Jumlah unsur masyarakat yang berpartisipasi dalam Pembangunan	9 Unsur	Kota Malang, Sukun, Kebonsari	875.550.000,00	605.325.500,00	0,00	
				7.01.03.2.02 Kegiatan Pemberdayaan Kelurahan	Jumlah Pokmas dan Ormas yang Melaksanakan Pemberdayaan Masyarakat di Kelurahan	3 Pokmas / Ormas	7.01.03.2.02.0003 Pemberdayaan Masyarakat di Kelurahan	Jumlah unsur masyarakat yang berpartisipasi dalam Pembangunan	9 Unsur	Kota Malang, Sukun, Kebonsari	959.302.640,00	1.346.185.500,00	0,00	
				7.01.03.2.03 Pemberdayaan Lembaga Kemasyarakatan Tingkat Kecamatan	Jumlah Lembaga Kemasyarakatan yang Diselenggarakan	6 Lembaga Kemasyarakatan	7.01.03.2.03.0001 Penyelenggaraan Lembaga Kemasyarakatan	Persentase peningkatan lembaga ekonomi dan Lembaga Kemasyarakatan yang aktif	96 %	Kota Malang, Sukun, Kebonsari	59.470.000,00	401.720.000,00	0,00	
				7.01.03.2.06 Pemberdayaan dan Kesejahteraan Keluarga Tingkat Kecamatan dan Kelurahan	Jumlah Keluarga yang Mengikuti Peningkatan Kesadaran Keluarga dalam Membangun Kerja Sama antar-Keluarga, Warga, dan Kelompok Masyarakat	40 Keluarga	7.01.03.2.06.0002 Peningkatan Kesadaran Keluarga dalam Membangun Kerja Sama antar-Keluarga, Warga, dan Kelompok Masyarakat	Persentase Jumlah Keluarga yang mengikuti kegiatan Pemberdayaan dan Kesejahteraan Keluarga Tingkat Kecamatan dan Kelurahan	100 %	Kota Malang, Sukun, Kebonsari	0,00	18.392.000,00	0,00	
				7.01.03.2.06 Pemberdayaan dan Kesejahteraan Keluarga Tingkat Kecamatan dan Kelurahan	Jumlah Keluarga yang Mengikuti Peningkatan Kesadaran Keluarga dalam Peningkatan Pendidikan dan Keterampilan untuk Mewujudkan Sumber Daya Manusia yang Berkualitas dan Berdaya Saing	40 Keluarga	7.01.03.2.06.0006 Peningkatan Kesadaran Keluarga dalam Peningkatan Pendidikan dan Keterampilan untuk Mewujudkan Sumber Daya Manusia yang Berkualitas dan Berdaya Saing	Persentase Jumlah Keluarga yang mengikuti kegiatan Pemberdayaan dan Kesejahteraan Keluarga Tingkat Kecamatan dan Kelurahan	100 %	Kota Malang, Sukun, Kebonsari	28.704.000,00	50.000.000,00	0,00	
	<b>7.01.04 PROGRAM KOORDINASI KETENTRAMAN DAN KETERTIBAN UMUM</b>	Prosentase wilayah RT yang termonitor keamanan dan ketertiban umum Persentase Gangguan Ketentraman dan Ketertiban Umum yang Dapat Diselesaikan	100 % 94,25 %											

No	PROGRAM			KEGIATAN			SUB KEGIATAN				PLAFON ANGGARAN SEMENTARA (Rp)	PRAKIRAAN MAJU		KET
	Program	Indikator Kinerja		Kegiatan	Indikator Kinerja		Sub Kegiatan	Indikator Kinerja		Lokasi Sub Kegiatan		N+1	N+2	
		Hasil Program	Target Capaian		Keluaran Kegiatan	Target Capaian		Keluaran Sub Kegiatan	Target Capaian					
				7.01.04.2.01 Koordinasi Upaya Penyelenggaraan Ketenteraman dan Keteriban Umum	Jumlah Laporan Hasil Sinergitas dengan Kepolisian Negara Republik Indonesia, Tentara Nasional Indonesia dan Instansi Vertikal di Wilayah Kecamatan	12 Laporan	7.01.04.2.01.0001 Sinergitas dengan Kepolisian Negara Republik Indonesia, Tentara Nasional Indonesia dan Instansi Vertikal di Wilayah Kecamatan	Cakupan wilayah yang termonitoring (unit RT)	923 RT	Kota Malang, Sukun, Kebonsari	180.668.480,00	182.952.000,00	0,00	
	<b>7.01.02 PROGRAM PENYELENGGARAAN PEMERINTAHAN DAN PELAYANAN PUBLIK</b>													
				7.01.02.2.01 Koordinasi Penyelenggaraan Kegiatan Pemerintahan di Tingkat Kecamatan	Jumlah Dokumen Peningkatan Efektifitas Kegiatan Pemerintahan di Tingkat Kecamatan	12 Dokumen	7.01.02.2.01.0002 Peningkatan Efektifitas Kegiatan Pemerintahan di Tingkat Kecamatan			Kota Malang, Sukun, Bandungrejosari	472.351.200,00	769.429.600,00	0,00	
				7.01.02.2.02 Penyelenggaraan Urusan Pemerintahan yang Tidak Dilaksanakan oleh Unit Kerja Perangkat Daerah yang Ada di Kecamatan	Jumlah Dokumen Perencanaan Kegiatan Pelayanan kepada Masyarakat di Kecamatan	3 Dokumen	7.01.02.2.02.0001 Perencanaan Kegiatan Pelayanan kepada Masyarakat di Kecamatan	Prosentase Penyelenggaraan Urusan Pemerintahan yang Tidak Dilaksanakan oleh Unit Kerja Perangkat Daerah yang Ada di Kecamatan	100 %	Kota Malang, Sukun, Bandungrejosari	911.487.520,00	3.412.200,00	0,00	
	<b>7.01.03 PROGRAM PEMBERDAYAAN MASYARAKAT DESA DAN KELURAHAN</b>	Persentase usulan masyarakat untuk sarana prasarana di wilayah yang diakomodir Persentase pelaksanaan peningkatan sarana dan prasarana kewilayahan Persentase lembaga kemasyarakatan yang aktif	43 % 93 % 96 %											
				7.01.03.2.02 Kegiatan Pemberdayaan Kelurahan	Jumlah Lembaga Kemasyarakatan yang Berpartisipasi dalam Forum Musyawarah Perencanaan Pembangunan di Kelurahan	6 Lembaga Kemasyarakatan	7.01.03.2.02.0001 Peningkatan Partisipasi Masyarakat dalam Forum Musyawarah Perencanaan Pembangunan di Kelurahan	Jumlah unsur masyarakat yang berpartisipasi dalam Pembangunan	9 Unsur	Kota Malang, Sukun, Bandungrejosari	32.400.000,00	36.810.100,00	0,00	
				7.01.03.2.02 Kegiatan Pemberdayaan Kelurahan	Jumlah Sarana dan Prasarana Kelurahan yang Terbangun	11 Unit	7.01.03.2.02.0002 Pembangunan Sarana dan Prasarana Kelurahan	Jumlah unsur masyarakat yang berpartisipasi dalam Pembangunan	9 Unsur	Kota Malang, Sukun, Bandungrejosari	1.927.225.000,00	1.193.646.200,00	0,00	
				7.01.03.2.02 Kegiatan Pemberdayaan Kelurahan	Jumlah Pokmas dan Ormas yang Melaksanakan Pemberdayaan Masyarakat di Kelurahan	3 Pokmas / Ormas	7.01.03.2.02.0003 Pemberdayaan Masyarakat di Kelurahan	Jumlah unsur masyarakat yang berpartisipasi dalam Pembangunan	9 Unsur	Kota Malang, Sukun, Bandungrejosari	1.272.248.320,00	1.527.663.800,00	0,00	

No	PROGRAM			KEGIATAN			SUB KEGIATAN			PLAFON ANGGARAN SEMENTARA (Rp)	PRAKIRAAN MAJU		KET	
	Program	Indikator Kinerja		Kegiatan	Indikator Kinerja		Sub Kegiatan	Indikator Kinerja			Lokasi Sub Kegiatan	N+1		N+2
		Hasil Program	Target Capaian		Keluaran Kegiatan	Target Capaian		Keluaran Sub Kegiatan	Target Capaian					
				7.01.03.2.03 Pemberdayaan Lembaga Kemasyarakatan Tingkat Kecamatan	Jumlah Lembaga Kemasyarakatan yang Diselenggarakan	6 Lembaga Kemasyarakatan	7.01.03.2.03.0001 Penyelenggaraan Lembaga Kemasyarakatan	Persentase peningkatan lembaga ekonomi dan Lembaga Kemasyarakatan yang aktif	96 %	Kota Malang, Sukun, Bandungrejosari	30.290.000,00	1.136.250.500,00	0,00	
				7.01.03.2.06 Pemberdayaan dan Kesejahteraan Keluarga Tingkat Kecamatan dan Kelurahan	Jumlah Keluarga yang Mengikuti Peningkatan Kesadaran Keluarga dalam Membangun Kerja Sama antar-Keluarga, Warga, dan Kelompok Masyarakat	40 Keluarga	7.01.03.2.06.0002 Peningkatan Kesadaran Keluarga dalam Membangun Kerja Sama antar-Keluarga, Warga, dan Kelompok Masyarakat	Persentase Jumlah Keluarga yang mengikuti kegiatan Pemberdayaan dan Kesejahteraan Keluarga Tingkat Kecamatan dan Kelurahan	100 %	Kota Malang, Sukun, Bandungrejosari	0,00	24.865.500,00	0,00	
				7.01.03.2.06 Pemberdayaan dan Kesejahteraan Keluarga Tingkat Kecamatan dan Kelurahan	Jumlah Keluarga yang Mengikuti Peningkatan Kesadaran Keluarga dalam Peningkatan Pendidikan dan Keterampilan untuk Mewujudkan Sumber Daya Manusia yang Berkualitas dan Berdaya Saing	40 Keluarga	7.01.03.2.06.0006 Peningkatan Kesadaran Keluarga dalam Peningkatan Pendidikan dan Keterampilan untuk Mewujudkan Sumber Daya Manusia yang Berkualitas dan Berdaya Saing	Persentase Jumlah Keluarga yang mengikuti kegiatan Pemberdayaan dan Kesejahteraan Keluarga Tingkat Kecamatan dan Kelurahan	100 %	Kota Malang, Sukun, Bandungrejosari	16.000.000,00	50.000.000,00	0,00	
	<b>7.01.04 PROGRAM KOORDINASI KETENTRAMAN DAN KETERTIBAN UMUM</b>	Prosentase wilayah RT yang termonitor keamanan dan ketertiban umum Persentase Gangguan Ketentraman dan Ketertiban Umum yang Dapat Diselesaikan	100 % 94,25 %											
				7.01.04.2.01 Koordinasi Upaya Penyelenggaraan Ketenteraman dan Ketertiban Umum	Jumlah Laporan Hasil Sinergitas dengan Kepolisian Negara Republik Indonesia, Tentara Nasional Indonesia dan Instansi Vertikal di Wilayah Kecamatan	12 Laporan	7.01.04.2.01.0001 Sinergitas dengan Kepolisian Negara Republik Indonesia, Tentara Nasional Indonesia dan Instansi Vertikal di Wilayah Kecamatan	Cakupan wilayah yang termonitoring (unit RT)	923 RT	Kota Malang, Sukun, Bandungrejosari	387.963.960,00	424.468.000,00	0,00	
	<b>7.01.02 PROGRAM PENYELENGGARAAN PEMERINTAHAN DAN PELAYANAN PUBLIK</b>	Persentase nilai Survei Kepuasan Masyarakat pelayanan kelurahan diatas 80	100 %											
				7.01.02.2.01 Koordinasi Penyelenggaraan Kegiatan Pemerintahan di Tingkat Kecamatan	Jumlah Dokumen Peningkatan Efektifitas Kegiatan Pemerintahan di Tingkat Kecamatan	12 Dokumen	7.01.02.2.01.0002 Peningkatan Efektifitas Kegiatan Pemerintahan di Tingkat Kecamatan	Persentase Penyelenggaraan Kegiatan Pemerintahan di Tingkat Kecamatan	100 %	Kota Malang, Sukun, Tanjungrejo	515.295.680,00	837.757.300,00	0,00	

No	PROGRAM			KEGIATAN			SUB KEGIATAN				PLAFON ANGGARAN SEMENTARA (Rp)	PRAKIRAAN MAJU		KET
	Program	Indikator Kinerja		Kegiatan	Indikator Kinerja		Sub Kegiatan	Indikator Kinerja		Lokasi Sub Kegiatan		N+1	N+2	
		Hasil Program	Target Capaian		Keluaran Kegiatan	Target Capaian		Keluaran Sub Kegiatan	Target Capaian					
				7.01.02.2.02 Penyelenggaraan Urusan Pemerintahan yang Tidak Dilaksanakan oleh Unit Kerja Perangkat Daerah yang Ada di Kecamatan	Jumlah Dokumen Perencanaan Kegiatan Pelayanan kepada Masyarakat di Kecamatan	3 Dokumen	7.01.02.2.02.0001 Perencanaan Kegiatan Pelayanan kepada Masyarakat di Kecamatan	Prosentase Penyelenggaraan Urusan Pemerintahan yang Tidak Dilaksanakan oleh Unit Kerja Perangkat Daerah yang Ada di Kecamatan	100 %	Kota Malang, Sukun, Tanjungrejo	948.314.240,00	6.715.500,00	0,00	
	<b>7.01.03 PROGRAM PEMBERDAYAAN MASYARAKAT DESA DAN KELURAHAN</b>	Persentase usulan masyarakat untuk sarana prasarana di wilayah yang diakomodir Persentase pelaksanaan peningkatan sarana dan prasarana kewilayahan Persentase lembaga kemasyarakatan yang aktif	43 % 93 % 96 %											
				7.01.03.2.02 Kegiatan Pemberdayaan Kelurahan	Jumlah Lembaga Kemasyarakatan yang Berpartisipasi dalam Forum Musyawarah Perencanaan Pembangunan di Kelurahan	6 Lembaga Kemasyarakatan	7.01.03.2.02.0001 Peningkatan Partisipasi Masyarakat dalam Forum Musyawarah Perencanaan Pembangunan di Kelurahan	Jumlah unsur masyarakat yang berpartisipasi dalam Pembangunan	9 Unsur	Kota Malang, Sukun, Tanjungrejo	26.185.000,00	42.803.800,00	0,00	
				7.01.03.2.02 Kegiatan Pemberdayaan Kelurahan	Jumlah Sarana dan Prasarana Kelurahan yang Terbangun	11 Unit	7.01.03.2.02.0002 Pembangunan Sarana dan Prasarana Kelurahan	Jumlah unsur masyarakat yang berpartisipasi dalam Pembangunan	9 Unsur	Kota Malang, Sukun, Tanjungrejo	3.504.724.000,00	1.084.660.200,00	0,00	
				7.01.03.2.02 Kegiatan Pemberdayaan Kelurahan	Jumlah Pokmas dan Ormas yang Melaksanakan Pemberdayaan Masyarakat di Kelurahan	3 Pokmas / Ormas	7.01.03.2.02.0003 Pemberdayaan Masyarakat di Kelurahan	Jumlah unsur masyarakat yang berpartisipasi dalam Pembangunan	9 Unsur	Kota Malang, Sukun, Tanjungrejo	1.175.746.000,00	1.437.540.500,00	0,00	
				7.01.03.2.03 Pemberdayaan Lembaga Kemasyarakatan Tingkat Kecamatan	Jumlah Lembaga Kemasyarakatan yang Diselenggarakan	6 Lembaga Kemasyarakatan	7.01.03.2.03.0001 Penyelenggaraan Lembaga Kemasyarakatan	Persentase peningkatan lembaga ekonomi dan Lembaga Kemasyarakatan yang aktif	96 %	Kota Malang, Sukun, Tanjungrejo	19.780.400,00	1.162.290.300,00	0,00	
				7.01.03.2.06 Pemberdayaan dan Kesejahteraan Keluarga Tingkat Kecamatan dan Kelurahan	Jumlah Keluarga yang Mengikuti Peningkatan Kesadaran Keluarga dalam Membangun Kerja Sama antar-Keluarga, Warga, dan Kelompok Masyarakat	40 Keluarga	7.01.03.2.06.0002 Peningkatan Kesadaran Keluarga dalam Membangun Kerja Sama antar-Keluarga, Warga, dan Kelompok Masyarakat			Kota Malang, Sukun, Tanjungrejo	9.698.000,00	15.306.500,00	0,00	



No	PROGRAM			KEGIATAN			SUB KEGIATAN			PLAFON ANGGARAN SEMENTARA (Rp)	PRAKIRAAN MAJU		KET	
	Program	Indikator Kinerja		Kegiatan	Indikator Kinerja		Sub Kegiatan	Indikator Kinerja			Lokasi Sub Kegiatan	N+1		N+2
		Hasil Program	Target Capaian		Keluaran Kegiatan	Target Capaian		Keluaran Sub Kegiatan	Target Capaian					
				7.01.03.2.06 Pemberdayaan dan Kesejahteraan Keluarga Tingkat Kecamatan dan Kelurahan	Jumlah Keluarga yang Mengikuti Peningkatan Kesadaran Keluarga dalam Peningkatan Pendidikan dan Keterampilan untuk Mewujudkan Sumber Daya Manusia yang Berkualitas dan Berdaya Saing	40 Keluarga	7.01.03.2.06.0006 Peningkatan Kesadaran Keluarga dalam Peningkatan Pendidikan dan Keterampilan untuk Mewujudkan Sumber Daya Manusia yang Berkualitas dan Berdaya Saing			Kota Malang, Sukun, Tanjungrejo	9.698.000,00	50.000.000,00	0,00	
	<b>7.01.04 PROGRAM KOORDINASI KETENTRAMAN DAN KETERTIBAN UMUM</b>	Prosentase wilayah RT yang termonitor keamanan dan ketertiban umum Persentase Gangguan Ketentraman dan Ketertiban Umum yang Dapat Diselesaikan	100 % 94,25 %											
				7.01.04.2.01 Koordinasi Upaya Penyelenggaraan Ketenteraman dan Ketertiban Umum	Jumlah Laporan Hasil Sinergitas dengan Kepolisian Negara Republik Indonesia, Tentara Nasional Indonesia dan Instansi Vertikal di Wilayah Kecamatan	12 Laporan	7.01.04.2.01.0001 Sinergitas dengan Kepolisian Negara Republik Indonesia, Tentara Nasional Indonesia dan Instansi Vertikal di Wilayah Kecamatan	Cakupan wilayah yang termonitoring (unit RT)	923 RT	Kota Malang, Sukun, Tanjungrejo	372.313.680,00	441.892.000,00	0,00	
	<b>7.01.02 PROGRAM PENYELENGGARAAN PEMERINTAHAN DAN PELAYANAN PUBLIK</b>	Persentase nilai Survei Kepuasan Masyarakat pelayanan kelurahan di atas 80%	100 %											
				7.01.02.2.01 Koordinasi Penyelenggaraan Kegiatan Pemerintahan di Tingkat Kecamatan	Jumlah Dokumen Peningkatan Efektivitas Kegiatan Pemerintahan di Tingkat Kecamatan	12 Dokumen	7.01.02.2.01.0002 Peningkatan Efektivitas Kegiatan Pemerintahan di Tingkat Kecamatan	Prosentase Penyelenggaraan Kegiatan Pemerintahan di Tingkat Kecamatan yang dilaksanakan sesuai ketentuan	100 %	Kota Malang, Sukun, Pisangcandi	382.694.073,00	1.035.286.500,00	0,00	
				7.01.02.2.02 Penyelenggaraan Urusan Pemerintahan yang Tidak Dilaksanakan oleh Unit Kerja Perangkat Daerah yang Ada di Kecamatan	Jumlah Dokumen Perencanaan Kegiatan Pelayanan kepada Masyarakat di Kecamatan	3 Dokumen	7.01.02.2.02.0001 Perencanaan Kegiatan Pelayanan kepada Masyarakat di Kecamatan	Prosentase Penyelenggaraan Urusan Pemerintahan yang Tidak Dilaksanakan oleh Unit Kerja Perangkat Daerah yang Ada di Kecamatan	100 %	Kota Malang, Sukun, Pisangcandi	619.044.705,00	5.445.000,00	0,00	
	<b>7.01.03 PROGRAM PEMBERDAYAAN MASYARAKAT DESA DAN KELURAHAN</b>	Persentase usulan masyarakat untuk sarana prasarana di wilayah yang diakomodir Persentase pelaksanaan peningkatan sarana dan prasarana kewilayahan Persentase lembaga kemasyarakatan yang aktif	43 % 93 % 96 %											

No	PROGRAM			KEGIATAN			SUB KEGIATAN				PLAFON ANGGARAN SEMENTARA (Rp)	PRAKIRAAN MAJU		KET
	Program	Indikator Kinerja		Kegiatan	Indikator Kinerja		Sub Kegiatan	Indikator Kinerja		Lokasi Sub Kegiatan		N+1	N+2	
		Hasil Program	Target Capaian		Keluaran Kegiatan	Target Capaian		Keluaran Sub Kegiatan	Target Capaian					
				7.01.03.2.02 Kegiatan Pemberdayaan Kelurahan	Jumlah Lembaga Kemasyarakatan yang Berpartisipasi dalam Forum Musyawarah Perencanaan Pembangunan di Kelurahan	6 Lembaga Kemasyarakatan	7.01.03.2.02.0001 Peningkatan Partisipasi Masyarakat dalam Forum Musyawarah Perencanaan Pembangunan di Kelurahan	Jumlah unsur masyarakat yang berpartisipasi dalam Pembangunan	9 Unsur	Kota Malang, Sukun, Pisangcandi	26.050.800,00	18.150.000,00	0,00	
				7.01.03.2.02 Kegiatan Pemberdayaan Kelurahan	Jumlah Sarana dan Prasarana Kelurahan yang Terbangun	11 Unit	7.01.03.2.02.0002 Pembangunan Sarana dan Prasarana Kelurahan	Jumlah unsur masyarakat yang berpartisipasi dalam Pembangunan	9 Unsur	Kota Malang, Sukun, Pisangcandi	1.718.214.000,00	845.971.500,00	0,00	
				7.01.03.2.02 Kegiatan Pemberdayaan Kelurahan	Jumlah Pokmas dan Ormas yang Melaksanakan Pemberdayaan Masyarakat di Kelurahan	3 Pokmas / Ormas	7.01.03.2.02.0003 Pemberdayaan Masyarakat di Kelurahan	Jumlah unsur masyarakat yang berpartisipasi dalam Pembangunan	9 Unsur	Kota Malang, Sukun, Pisangcandi	713.016.681,00	906.390.800,00	0,00	
				7.01.03.2.03 Pemberdayaan Lembaga Kemasyarakatan Tingkat Kecamatan	Jumlah Lembaga Kemasyarakatan yang Diselenggarakan	6 Lembaga Kemasyarakatan	7.01.03.2.03.0001 Penyelenggaraan Lembaga Kemasyarakatan	Persentase peningkatan lembaga ekonomi dan Lembaga Kemasyarakatan yang aktif	96 %	Kota Malang, Sukun, Pisangcandi	0,00	881.579.800,00	0,00	
				7.01.03.2.06 Pemberdayaan dan Kesejahteraan Keluarga Tingkat Kecamatan dan Kelurahan	Jumlah Keluarga yang Mengikuti Peningkatan Kesadaran Keluarga dalam Membangun Kerja Sama antar-Keluarga, Warga, dan Kelompok Masyarakat	40 Keluarga	7.01.03.2.06.0002 Peningkatan Kesadaran Keluarga dalam Membangun Kerja Sama antar-Keluarga, Warga, dan Kelompok Masyarakat	Persentase Jumlah Keluarga yang mengikuti kegiatan Pemberdayaan dan Kesejahteraan Keluarga Tingkat Kecamatan dan Kelurahan	100 %	Kota Malang, Sukun, Pisangcandi	20.980.000,00	27.830.000,00	0,00	
				7.01.03.2.06 Pemberdayaan dan Kesejahteraan Keluarga Tingkat Kecamatan dan Kelurahan	Jumlah Keluarga yang Mengikuti Peningkatan Kesadaran Keluarga dalam Peningkatan Pendidikan dan Keterampilan untuk Mewujudkan Sumber Daya Manusia yang Berkualitas dan Berdaya Saing	40 Keluarga	7.01.03.2.06.0006 Peningkatan Kesadaran Keluarga dalam Peningkatan Pendidikan dan Keterampilan untuk Mewujudkan Sumber Daya Manusia yang Berkualitas dan Berdaya Saing	Persentase Jumlah Keluarga yang mengikuti kegiatan Pemberdayaan dan Kesejahteraan Keluarga Tingkat Kecamatan dan Kelurahan	100 %	Kota Malang, Sukun, Pisangcandi	21.650.000,00	50.000.000,00	0,00	
	<b>7.01.04 PROGRAM KOORDINASI KETENTRAMAN DAN KETERTIBAN UMUM</b>													
				7.01.04.2.01 Koordinasi Upaya Penyelenggaraan Ketenteraman dan Ketertiban Umum	Jumlah Laporan Hasil Sinergitas dengan Kepolisian Negara Republik Indonesia, Tentara Nasional Indonesia dan Instansi Vertikal di Wilayah Kecamatan	12 Laporan	7.01.04.2.01.0001 Sinergitas dengan Kepolisian Negara Republik Indonesia, Tentara Nasional Indonesia dan Instansi Vertikal di Wilayah Kecamatan			Kota Malang, Sukun, Pisangcandi	288.690.741,00	278.784.000,00	0,00	

No	PROGRAM			KEGIATAN			SUB KEGIATAN			PLAFON ANGGARAN SEMENTARA (Rp)	PRAKIRAAN MAJU		KET	
	Program	Indikator Kinerja		Kegiatan	Indikator Kinerja		Sub Kegiatan	Indikator Kinerja			Lokasi Sub Kegiatan	N+1		N+2
		Hasil Program	Target Capaian		Keluaran Kegiatan	Target Capaian		Keluaran Sub Kegiatan	Target Capaian					
	<b>7.01.02 PROGRAM PENYELENGGARAAN PEMERINTAHAN DAN PELAYANAN PUBLIK</b>	Persentase nilai Survei Kepuasan Masyarakat pelayanan kelurahan diatas 80	100 %											
				7.01.02.2.01 Koordinasi Penyelenggaraan Kegiatan Pemerintahan di Tingkat Kecamatan	Jumlah Dokumen Peningkatan Efektifitas Kegiatan Pemerintahan di Tingkat Kecamatan	12 Dokumen	7.01.02.2.01.0002 Peningkatan Efektifitas Kegiatan Pemerintahan di Tingkat Kecamatan	Prosentase Penyelenggaraan Kegiatan Pemerintahan di Tingkat Kecamatan	100 %	Kota Malang, Sukun, Karangbesuki	524.753.020,00	859.684.700,00	0,00	
				7.01.02.2.02 Penyelenggaraan Urusan Pemerintahan yang Tidak Dilaksanakan oleh Unit Kerja Perangkat Daerah yang Ada di Kecamatan	Jumlah Dokumen Perencanaan Kegiatan Pelayanan kepada Masyarakat di Kecamatan	3 Dokumen	7.01.02.2.02.0001 Perencanaan Kegiatan Pelayanan kepada Masyarakat di Kecamatan			Kota Malang, Sukun, Karangbesuki	619.488.880,00	2.268.100,00	0,00	
	<b>7.01.03 PROGRAM PEMBERDAYAAN MASYARAKAT DESA DAN KELURAHAN</b>	Persentase usulan masyarakat untuk sarana prasarana di wilayah yang diakomodir Persentase pelaksanaan peningkatan sarana dan prasarana kewilayahan Persentase lembaga kemasyarakatan yang aktif	43 % 93 % 96 %											
				7.01.03.2.02 Kegiatan Pemberdayaan Kelurahan	Jumlah Lembaga Kemasyarakatan yang Berpartisipasi dalam Forum Musyawarah Perencanaan Pembangunan di Kelurahan	6 Lembaga Kemasyarakatan	7.01.03.2.02.0001 Peningkatan Partisipasi Masyarakat dalam Forum Musyawarah Perencanaan Pembangunan di Kelurahan	Jumlah unsur masyarakat yang berpartisipasi dalam Pembangunan	9 Unsur	Kota Malang, Sukun, Karangbesuki	24.427.100,00	38.969.900,00	0,00	
				7.01.03.2.02 Kegiatan Pemberdayaan Kelurahan	Jumlah Sarana dan Prasarana Kelurahan yang Terbangun	11 Unit	7.01.03.2.02.0002 Pembangunan Sarana dan Prasarana Kelurahan	Jumlah unsur masyarakat yang berpartisipasi dalam Pembangunan	9 Unsur	Kota Malang, Sukun, Karangbesuki	1.375.850.000,00	807.213.500,00	0,00	
				7.01.03.2.02 Kegiatan Pemberdayaan Kelurahan	Jumlah Pokmas dan Ormas yang Melaksanakan Pemberdayaan Masyarakat di Kelurahan	3 Pokmas / Ormas	7.01.03.2.02.0003 Pemberdayaan Masyarakat di Kelurahan	Jumlah unsur masyarakat yang berpartisipasi dalam Pembangunan	9 Unsur	Kota Malang, Sukun, Karangbesuki	796.459.920,00	973.726.800,00	0,00	
				7.01.03.2.03 Pemberdayaan Lembaga Kemasyarakatan Tingkat Kecamatan	Jumlah Lembaga Kemasyarakatan yang Diselenggarakan	6 Lembaga Kemasyarakatan	7.01.03.2.03.0001 Penyelenggaraan Lembaga Kemasyarakatan	Persentase peningkatan lembaga ekonomi dan Lembaga Kemasyarakatan yang aktif	96 %	Kota Malang, Sukun, Karangbesuki	29.060.000,00	845.795.900,00	0,00	

No	PROGRAM			KEGIATAN			SUB KEGIATAN				PLAFON ANGGARAN SEMENTARA (Rp)	PRAKIRAAN MAJU		KET
	Program	Indikator Kinerja		Kegiatan	Indikator Kinerja		Sub Kegiatan	Indikator Kinerja		Lokasi Sub Kegiatan		N+1	N+2	
		Hasil Program	Target Capaian		Keluaran Kegiatan	Target Capaian		Keluaran Sub Kegiatan	Target Capaian					
				7.01.03.2.06 Pemberdayaan dan Kesejahteraan Keluarga Tingkat Kecamatan dan Kelurahan	Jumlah Keluarga yang Mengikuti Peningkatan Kesadaran Keluarga dalam Membangun Kerja Sama antar-Keluarga, Warga, dan Kelompok Masyarakat	40 Keluarga	7.01.03.2.06.0002 Peningkatan Kesadaran Keluarga dalam Membangun Kerja Sama antar-Keluarga, Warga, dan Kelompok Masyarakat	Persentase Jumlah Keluarga yang mengikuti kegiatan Pemberdayaan dan Kesejahteraan Keluarga Tingkat Kecamatan dan Kelurahan	100 %	Kota Malang, Sukun, Karangbesuki	0,00	10.164.000,00	0,00	
				7.01.03.2.06 Pemberdayaan dan Kesejahteraan Keluarga Tingkat Kecamatan dan Kelurahan	Jumlah Keluarga yang Mengikuti Peningkatan Kesadaran Keluarga dalam Peningkatan Pendidikan dan Keterampilan untuk Mewujudkan Sumber Daya Manusia yang Berkualitas dan Berdaya Saing	40 Keluarga	7.01.03.2.06.0006 Peningkatan Kesadaran Keluarga dalam Peningkatan Pendidikan dan Keterampilan untuk Mewujudkan Sumber Daya Manusia yang Berkualitas dan Berdaya Saing	Persentase Jumlah Keluarga yang mengikuti kegiatan Pemberdayaan dan Kesejahteraan Keluarga Tingkat Kecamatan dan Kelurahan	100 %	Kota Malang, Sukun, Karangbesuki	7.266.400,00	50.000.000,00	0,00	
	<b>7.01.04 PROGRAM KOORDINASI KETENTRAMAN DAN KETERTIBAN UMUM</b>	Prosentase wilayah RT yang termonitor keamanan dan ketertiban umum Persentase Gangguan Ketentraman dan Ketertiban Umum yang Dapat Diselesaikan	100 % 94,25 %											
				7.01.04.2.01 Koordinasi Upaya Penyelenggaraan Ketenteraman dan Ketertiban Umum	Jumlah Laporan Hasil Sinergitas dengan Kepolisian Negara Republik Indonesia, Tentara Nasional Indonesia dan Instansi Vertikal di Wilayah Kecamatan	12 Laporan	7.01.04.2.01.0001 Sinergitas dengan Kepolisian Negara Republik Indonesia, Tentara Nasional Indonesia dan Instansi Vertikal di Wilayah Kecamatan	Cakupan wilayah yang termonitoring (unit RT)	923 RT	Kota Malang, Sukun, Karangbesuki	249.457.680,00	328.031.000,00	0,00	
	<b>7.01.02 PROGRAM PENYELENGGARAAN PEMERINTAHAN DAN PELAYANAN PUBLIK</b>	Persentase nilai Survei Kepuasan Masyarakat pelayanan kelurahan diatas 80	100 %											
				7.01.02.2.01 Koordinasi Penyelenggaraan Kegiatan Pemerintahan di Tingkat Kecamatan	Jumlah Dokumen Peningkatan Efektifitas Kegiatan Pemerintahan di Tingkat Kecamatan	12 Dokumen	7.01.02.2.01.0002 Peningkatan Efektifitas Kegiatan Pemerintahan di Tingkat Kecamatan	Prosentase Penyelenggaraan Kegiatan Pemerintahan di Tingkat Kecamatan	100 %	Kota Malang, Sukun, Bandulan	430.618.120,00	659.332.200,00	0,00	
				7.01.02.2.02 Penyelenggaraan Urusan Pemerintahan yang Tidak Dilaksanakan oleh Unit Kerja Perangkat Daerah yang Ada di Kecamatan	Jumlah Dokumen Perencanaan Kegiatan Pelayanan kepada Masyarakat di Kecamatan	3 Dokumen	7.01.02.2.02.0001 Perencanaan Kegiatan Pelayanan kepada Masyarakat di Kecamatan	Prosentase Penyelenggaraan Urusan Pemerintahan yang Tidak Dilaksanakan oleh Unit Kerja Perangkat Daerah yang Ada di Kecamatan	100 %	Kota Malang, Sukun, Bandulan	470.809.000,00	6.050.000,00	0,00	

No	PROGRAM			KEGIATAN			SUB KEGIATAN			PLAFON ANGGARAN SEMENTARA (Rp)	PRAKIRAAN MAJU		KET	
	Program	Indikator Kinerja		Kegiatan	Indikator Kinerja		Sub Kegiatan	Indikator Kinerja			Lokasi Sub Kegiatan	N+1		N+2
		Hasil Program	Target Capaian		Keluaran Kegiatan	Target Capaian		Keluaran Sub Kegiatan	Target Capaian					
	<b>7.01.03 PROGRAM PEMBERDAYAAN MASYARAKAT DESA DAN KELURAHAN</b>	Persentase usulan masyarakat untuk sarana prasarana di wilayah yang diakomodir Persentase pelaksanaan peningkatan sarana dan prasarana kewilayahan Persentase lembaga kemasyarakatan yang aktif	43 % 93 % 97 %											
				7.01.03.2.02 Kegiatan Pemberdayaan Kelurahan	Jumlah Lembaga Kemasyarakatan yang Berpartisipasi dalam Forum Musyawarah Perencanaan Pembangunan di Kelurahan	6 Lembaga Kemasyarakatan	7.01.03.2.02.0001 Peningkatan Partisipasi Masyarakat dalam Forum Musyawarah Perencanaan Pembangunan di Kelurahan	Jumlah pembangunan sarana dan prasarana kewilayahan yang sesuai Perencanaan Jumlah unsur masyarakat yang berpartisipasi dalam Pembangunan Jumlah usulan prioritas sarana prasarana yang diakomodir	11 Lokasi 9 Unsur 11 Dokumen	Kota Malang, Sukun, Bandulan	32.475.000,00	81.747.600,00	0,00	
				7.01.03.2.02 Kegiatan Pemberdayaan Kelurahan	Jumlah Sarana dan Prasarana Kelurahan yang Terbangun	11 Unit	7.01.03.2.02.0002 Pembangunan Sarana dan Prasarana Kelurahan	Jumlah pembangunan sarana dan prasarana kewilayahan yang sesuai Perencanaan Jumlah unsur masyarakat yang berpartisipasi dalam Pembangunan Jumlah usulan prioritas sarana prasarana yang diakomodir	11 Lokasi 9 Unsur 11 Dokumen	Kota Malang, Sukun, Bandulan	1.089.820.000,00	918.822.600,00	0,00	
				7.01.03.2.02 Kegiatan Pemberdayaan Kelurahan	Jumlah Pokmas dan Ormas yang Melaksanakan Pemberdayaan Masyarakat di Kelurahan	3 Pokmas / Ormas	7.01.03.2.02.0003 Pemberdayaan Masyarakat di Kelurahan	Jumlah pembangunan sarana dan prasarana kewilayahan yang sesuai Perencanaan Jumlah unsur masyarakat yang berpartisipasi dalam Pembangunan Jumlah usulan prioritas sarana prasarana yang diakomodir	11 Lokasi 9 Unsur 11 Dokumen	Kota Malang, Sukun, Bandulan	784.469.840,00	1.014.948.000,00	0,00	
				7.01.03.2.03 Pemberdayaan Lembaga Kemasyarakatan Tingkat Kecamatan	Jumlah Lembaga Kemasyarakatan yang Diselenggarakan	6 Lembaga Kemasyarakatan	7.01.03.2.03.0001 Penyelenggaraan Lembaga Kemasyarakatan	Persentase peningkatan lembaga ekonomi dan Lembaga Kemasyarakatan yang aktif	96 %	Kota Malang, Sukun, Bandulan	0,00	580.316.000,00	0,00	

No	PROGRAM			KEGIATAN			SUB KEGIATAN				PLAFON ANGGARAN SEMENTARA (Rp)	PRAKIRAAN MAJU		KET
	Program	Indikator Kinerja		Kegiatan	Indikator Kinerja		Sub Kegiatan	Indikator Kinerja		Lokasi Sub Kegiatan		N+1	N+2	
		Hasil Program	Target Capaian		Keluaran Kegiatan	Target Capaian		Keluaran Sub Kegiatan	Target Capaian					
				7.01.03.2.06 Pemberdayaan dan Kesejahteraan Keluarga Tingkat Kecamatan dan Kelurahan	Jumlah Keluarga yang Mengikuti Peningkatan Kesadaran Keluarga dalam Membangun Kerja Sama antar-Keluarga, Warga, dan Kelompok Masyarakat	40 Keluarga	7.01.03.2.06.0002 Peningkatan Kesadaran Keluarga dalam Membangun Kerja Sama antar-Keluarga, Warga, dan Kelompok Masyarakat	Persentase Jumlah Keluarga yang mengikuti kegiatan Pemberdayaan dan Kesejahteraan Keluarga Tingkat Kecamatan dan Kelurahan	100 %	Kota Malang, Sukun, Bandulan	0,00	19.360.000,00	0,00	
				7.01.03.2.06 Pemberdayaan dan Kesejahteraan Keluarga Tingkat Kecamatan dan Kelurahan	Jumlah Keluarga yang Mengikuti Peningkatan Kesadaran Keluarga dalam Peningkatan Pendidikan dan Keterampilan untuk Mewujudkan Sumber Daya Manusia yang Berkualitas dan Berdaya Saing	40 Keluarga	7.01.03.2.06.0006 Peningkatan Kesadaran Keluarga dalam Peningkatan Pendidikan dan Keterampilan untuk Mewujudkan Sumber Daya Manusia yang Berkualitas dan Berdaya Saing	Persentase Jumlah Keluarga yang mengikuti kegiatan Pemberdayaan dan Kesejahteraan Keluarga Tingkat Kecamatan dan Kelurahan	100 %	Kota Malang, Sukun, Bandulan	18.064.000,00	50.000.000,00	0,00	
	<b>7.01.04 PROGRAM KOORDINASI KETENTRAMAN DAN KETERTIBAN UMUM</b>	Prosentase wilayah RT yang termonitor keamanan dan ketertiban umum Persentase Gangguan Ketentraman dan Ketertiban Umum yang Dapat Diselesaikan	100 % 94,25 %											
				7.01.04.2.01 Koordinasi Upaya Penyelenggaraan Ketenteraman dan Ketertiban Umum	Jumlah Laporan Hasil Sinergitas dengan Kepolisian Negara Republik Indonesia, Tentara Nasional Indonesia dan Instansi Vertikal di Wilayah Kecamatan	12 Laporan	7.01.04.2.01.0001 Sinergitas dengan Kepolisian Negara Republik Indonesia, Tentara Nasional Indonesia dan Instansi Vertikal di Wilayah Kecamatan	Cakupan wilayah yang termonitoring (unit RT)	923 RT	Kota Malang, Sukun, Bandulan	208.713.040,00	229.174.000,00	0,00	
	<b>7.01.02 PROGRAM PENYELENGGARAAN PEMERINTAHAN DAN PELAYANAN PUBLIK</b>	Persentase nilai Survei Kepuasan Masyarakat pelayanan kelurahan diatas 80	100 %											
				7.01.02.2.01 Koordinasi Penyelenggaraan Kegiatan Pemerintahan di Tingkat Kecamatan	Jumlah Dokumen Peningkatan Efektivitas Kegiatan Pemerintahan di Tingkat Kecamatan	12 Dokumen	7.01.02.2.01.0002 Peningkatan Efektivitas Kegiatan Pemerintahan di Tingkat Kecamatan	Prosentase Penyelenggaraan Kegiatan Pemerintahan di Tingkat Kecamatan	100 %	Kota Malang, Sukun, Mulyorejo	439.713.280,00	958.779.800,00	0,00	
				7.01.02.2.02 Penyelenggaraan Urusan Pemerintahan yang Tidak Dilaksanakan oleh Unit Kerja Perangkat Daerah yang Ada di Kecamatan	Jumlah Dokumen Perencanaan Kegiatan Pelayanan kepada Masyarakat di Kecamatan	3 Dokumen	7.01.02.2.02.0001 Perencanaan Kegiatan Pelayanan kepada Masyarakat di Kecamatan	Prosentase Penyelenggaraan Urusan Pemerintahan yang Tidak Dilaksanakan oleh Unit Kerja Perangkat Daerah yang Ada di Kecamatan	100 %	Kota Malang, Sukun, Mulyorejo	425.772.160,00	6.050.000,00	0,00	

No	PROGRAM			KEGIATAN			SUB KEGIATAN			PLAFON ANGGARAN SEMENTARA (Rp)	PRAKIRAAN MAJU		KET	
	Program	Indikator Kinerja		Kegiatan	Indikator Kinerja		Sub Kegiatan	Indikator Kinerja			Lokasi Sub Kegiatan	N+1		N+2
		Hasil Program	Target Capaian		Keluaran Kegiatan	Target Capaian		Keluaran Sub Kegiatan	Target Capaian					
	<b>7.01.03 PROGRAM PEMBERDAYAAN MASYARAKAT DESA DAN KELURAHAN</b>													
				7.01.03.2.02 Kegiatan Pemberdayaan Kelurahan	Jumlah Lembaga Kemasyarakatan yang Berpartisipasi dalam Forum Musyawarah Perencanaan Pembangunan di Kelurahan	6 Lembaga Kemasyarakatan	7.01.03.2.02.0001 Peningkatan Partisipasi Masyarakat dalam Forum Musyawarah Perencanaan Pembangunan di Kelurahan			Kota Malang, Sukun, Mulyorejo	18.300.000,00	21.054.000,00	0,00	
				7.01.03.2.02 Kegiatan Pemberdayaan Kelurahan	Jumlah Sarana dan Prasarana Kelurahan yang Terbangun	11 Unit	7.01.03.2.02.0002 Pembangunan Sarana dan Prasarana Kelurahan			Kota Malang, Sukun, Mulyorejo	1.808.846.000,00	608.012.900,00	0,00	
				7.01.03.2.02 Kegiatan Pemberdayaan Kelurahan	Jumlah Pokmas dan Ormas yang Melaksanakan Pemberdayaan Masyarakat di Kelurahan	3 Pokmas / Ormas	7.01.03.2.02.0003 Pemberdayaan Masyarakat di Kelurahan			Kota Malang, Sukun, Mulyorejo	804.592.240,00	938.234.000,00	0,00	
				7.01.03.2.03 Pemberdayaan Lembaga Kemasyarakatan Tingkat Kecamatan	Jumlah Lembaga Kemasyarakatan yang Diselenggarakan	6 Lembaga Kemasyarakatan	7.01.03.2.03.0001 Penyelenggaraan Lembaga Kemasyarakatan	Persentase peningkatan lembaga ekonomi dan Lembaga Kemasyarakatan yang aktif	96 %	Kota Malang, Sukun, Mulyorejo	21.700.000,00	555.874.000,00	0,00	
				7.01.03.2.06 Pemberdayaan dan Kesejahteraan Keluarga Tingkat Kecamatan dan Kelurahan	Jumlah Keluarga yang Mengikuti Peningkatan Kesadaran Keluarga dalam Membangun Kerja Sama antar-Keluarga, Warga, dan Kelompok Masyarakat	40 Keluarga	7.01.03.2.06.0002 Peningkatan Kesadaran Keluarga dalam Membangun Kerja Sama antar-Keluarga, Warga, dan Kelompok Masyarakat	Persentase Jumlah Keluarga yang mengikuti kegiatan Pemberdayaan dan Kesejahteraan Keluarga Tingkat Kecamatan dan Kelurahan	100 %	Kota Malang, Sukun, Mulyorejo	0,00	27.830.000,00	0,00	
				7.01.03.2.06 Pemberdayaan dan Kesejahteraan Keluarga Tingkat Kecamatan dan Kelurahan	Jumlah Keluarga yang Mengikuti Peningkatan Kesadaran Keluarga dalam Peningkatan Pendidikan dan Keterampilan untuk Mewujudkan Sumber Daya Manusia yang Berkualitas dan Berdaya Saing	40 Keluarga	7.01.03.2.06.0006 Peningkatan Kesadaran Keluarga dalam Peningkatan Pendidikan dan Keterampilan untuk Mewujudkan Sumber Daya Manusia yang Berkualitas dan Berdaya Saing	Persentase Jumlah Keluarga yang mengikuti kegiatan Pemberdayaan dan Kesejahteraan Keluarga Tingkat Kecamatan dan Kelurahan	100 %	Kota Malang, Sukun, Mulyorejo	15.000.000,00	50.000.000,00	0,00	
	<b>7.01.04 PROGRAM KOORDINASI KETENTRAMAN DAN KETERTIBAN UMUM</b>	Prosentase wilayah RT yang termonitor keamanan dan ketertiban umum	100 % 94,25 %											

No	PROGRAM			KEGIATAN			SUB KEGIATAN				PLAFON ANGGARAN SEMENTARA (Rp)	PRAKIRAAN MAJU		KET
	Program	Indikator Kinerja		Kegiatan	Indikator Kinerja		Sub Kegiatan	Indikator Kinerja		Lokasi Sub Kegiatan		N+1	N+2	
		Hasil Program	Target Capaian		Keluaran Kegiatan	Target Capaian		Keluaran Sub Kegiatan	Target Capaian					
				7.01.04.2.01 Koordinasi Upaya Penyelenggaraan Ketenteraman dan Keteriban Umum	Jumlah Laporan Hasil Sinergitas dengan Kepolisian Negara Republik Indonesia, Tentara Nasional Indonesia dan Instansi Vertikal di Wilayah Kecamatan	12 Laporan	7.01.04.2.01.0001 Sinergitas dengan Kepolisian Negara Republik Indonesia, Tentara Nasional Indonesia dan Instansi Vertikal di Wilayah Kecamatan	Cakupan wilayah yang termonitoring (unit RT)	923 RT	Kota Malang, Sukun, Mulyorejo	189.455.320,00	223.063.500,00	0,00	
	<b>7.01.02 PROGRAM PENYELENGGARAAN PEMERINTAHAN DAN PELAYANAN PUBLIK</b>	Persentase nilai Survei Kepuasan Masyarakat pelayanan kelurahan diatas 80	100 %											
				7.01.02.2.01 Koordinasi Penyelenggaraan Kegiatan Pemerintahan di Tingkat Kecamatan	Jumlah Dokumen Peningkatan Efektifitas Kegiatan Pemerintahan di Tingkat Kecamatan	12 Dokumen	7.01.02.2.01.0002 Peningkatan Efektifitas Kegiatan Pemerintahan di Tingkat Kecamatan	Prosentase Penyelenggaraan Kegiatan Pemerintahan di Tingkat Kecamatan	100 %	Kota Malang, Sukun, Bakalankrajan	566.086.700,00	968.534.300,00	0,00	
				7.01.02.2.02 Penyelenggaraan Urusan Pemerintahan yang Tidak Dilaksanakan oleh Unit Kerja Perangkat Daerah yang Ada di Kecamatan	Jumlah Dokumen Perencanaan Kegiatan Pelayanan kepada Masyarakat di Kecamatan	3 Dokumen	7.01.02.2.02.0001 Perencanaan Kegiatan Pelayanan kepada Masyarakat di Kecamatan	Prosentase Penyelenggaraan Urusan Pemerintahan yang Tidak Dilaksanakan oleh Unit Kerja Perangkat Daerah yang Ada di Kecamatan	100 %	Kota Malang, Sukun, Bakalankrajan	361.295.200,00	4.235.000,00	0,00	
	<b>7.01.03 PROGRAM PEMBERDAYAAN MASYARAKAT DESA DAN KELURAHAN</b>													
				7.01.03.2.02 Kegiatan Pemberdayaan Kelurahan	Jumlah Lembaga Kemasyarakatan yang Berpartisipasi dalam Forum Musyawarah Perencanaan Pembangunan di Kelurahan	6 Lembaga Kemasyarakatan	7.01.03.2.02.0001 Peningkatan Partisipasi Masyarakat dalam Forum Musyawarah Perencanaan Pembangunan di Kelurahan			Kota Malang, Sukun, Bakalankrajan	16.550.000,00	15.972.000,00	0,00	
				7.01.03.2.02 Kegiatan Pemberdayaan Kelurahan	Jumlah Sarana dan Prasarana Kelurahan yang Terbangun	11 Unit	7.01.03.2.02.0002 Pembangunan Sarana dan Prasarana Kelurahan			Kota Malang, Sukun, Bakalankrajan	927.790.000,00	777.157.100,00	0,00	
				7.01.03.2.02 Kegiatan Pemberdayaan Kelurahan	Jumlah Pokmas dan Ormas yang Melaksanakan Pemberdayaan Masyarakat di Kelurahan	3 Pokmas / Ormas	7.01.03.2.02.0003 Pemberdayaan Masyarakat di Kelurahan			Kota Malang, Sukun, Bakalankrajan	417.679.200,00	620.972.000,00	0,00	



No	PROGRAM			KEGIATAN			SUB KEGIATAN			PLAFON ANGGARAN SEMENTARA (Rp)	PRAKIRAAN MAJU		KET	
	Program	Indikator Kinerja		Kegiatan	Indikator Kinerja		Sub Kegiatan	Indikator Kinerja			Lokasi Sub Kegiatan	N+1		N+2
		Hasil Program	Target Capaian		Keluaran Kegiatan	Target Capaian		Keluaran Sub Kegiatan	Target Capaian					
				7.01.03.2.03 Pemberdayaan Lembaga Kemasyarakatan Tingkat Kecamatan	Jumlah Lembaga Kemasyarakatan yang Diselenggarakan	6 Lembaga Kemasyarakatan	7.01.03.2.03.0001 Penyelenggaraan Lembaga Kemasyarakatan	Persentase peningkatan lembaga ekonomi dan Lembaga Kemasyarakatan yang aktif	96 %	Kota Malang, Sukun, Bakalankrajan	146.300.000,00	456.049.000,00	0,00	
				7.01.03.2.06 Pemberdayaan dan Kesejahteraan Keluarga Tingkat Kecamatan dan Kelurahan	Jumlah Keluarga yang Mengikuti Peningkatan Kesadaran Keluarga dalam Membangun Kerja Sama antar-Keluarga, Warga, dan Kelompok Masyarakat	40 Keluarga	7.01.03.2.06.0002 Peningkatan Kesadaran Keluarga dalam Membangun Kerja Sama antar-Keluarga, Warga, dan Kelompok Masyarakat	Persentase Jumlah Keluarga yang mengikuti kegiatan Pemberdayaan dan Kesejahteraan Keluarga Tingkat Kecamatan dan Kelurahan	100 %	Kota Malang, Sukun, Bakalankrajan	0,00	17.061.000,00	0,00	
				7.01.03.2.06 Pemberdayaan dan Kesejahteraan Keluarga Tingkat Kecamatan dan Kelurahan	Jumlah Keluarga yang Mengikuti Peningkatan Kesadaran Keluarga dalam Peningkatan Pendidikan dan Keterampilan untuk Mewujudkan Sumber Daya Manusia yang Berkualitas dan Berdaya Saing	40 Keluarga	7.01.03.2.06.0006 Peningkatan Kesadaran Keluarga dalam Peningkatan Pendidikan dan Keterampilan untuk Mewujudkan Sumber Daya Manusia yang Berkualitas dan Berdaya Saing	Persentase Jumlah Keluarga yang mengikuti kegiatan Pemberdayaan dan Kesejahteraan Keluarga Tingkat Kecamatan dan Kelurahan	100 %	Kota Malang, Sukun, Bakalankrajan	26.450.000,00	50.000.000,00	0,00	
	<b>7.01.04 PROGRAM KOORDINASI KETENTRAMAN DAN KETERTIBAN UMUM</b>	Prosentase wilayah RT yang termonitor keamanan dan ketertiban umum Persentase Gangguan Ketentraman dan Ketertiban Umum yang Dapat Diselesaikan	100 % 94,25 %											
				7.01.04.2.01 Koordinasi Upaya Penyelenggaraan Ketenteraman dan Ketertiban Umum	Jumlah Laporan Hasil Sinergitas dengan Kepolisian Negara Republik Indonesia, Tentara Nasional Indonesia dan Instansi Vertikal di Wilayah Kecamatan	12 Laporan	7.01.04.2.01.0001 Sinergitas dengan Kepolisian Negara Republik Indonesia, Tentara Nasional Indonesia dan Instansi Vertikal di Wilayah Kecamatan	Cakupan wilayah yang termonitoring (unit RT)	923 RT	Kota Malang, Sukun, Bakalankrajan	176.124.900,00	212.476.000,00	0,00	
<b>8.01 KESATUAN BANGSA DAN POLITIK</b>														
	<b>8.01.01 PROGRAM PENUNJANG URUSAN PEMERINTAHAN DAERAH KABUPATEN/KOTA</b>	Persentase dokumen perencanaan, keuangan dan pelaporan yang disusun tepat waktu	100 %											
				8.01.01.2.01 Perencanaan, Penganggaran, dan Evaluasi Kinerja Perangkat Daerah	Jumlah Dokumen Perencanaan Perangkat Daerah	7 Dokumen	8.01.01.2.01.0001 Penyusunan Dokumen Perencanaan Perangkat Daerah	Persentase dokumen perencanaan, keuangan, dan evaluasi kinerja yang disusun sesuai kebutuhan	100 %	Kota Malang, Semua Kecamatan, Semua Kel/Desa	0,00	44.661.100,00	0,00	

No	PROGRAM			KEGIATAN			SUB KEGIATAN			PLAFON ANGGARAN SEMENTARA (Rp)	PRAKIRAAN MAJU		KET	
	Program	Indikator Kinerja		Kegiatan	Indikator Kinerja		Sub Kegiatan	Indikator Kinerja			Lokasi Sub Kegiatan	N+1		N+2
		Hasil Program	Target Capaian		Keluaran Kegiatan	Target Capaian		Keluaran Sub Kegiatan	Target Capaian					
				8.01.01.2.01 Perencanaan, Penganggaran, dan Evaluasi Kinerja Perangkat Daerah	Jumlah Laporan Capaian Kinerja dan Ikhtisar Realisasi Kinerja SKPD dan Laporan Hasil Koordinasi Penyusunan Laporan Capaian Kinerja dan Ikhtisar Realisasi Kinerja SKPD	4 Laporan	8.01.01.2.01.0006 Koordinasi dan Penyusunan Laporan Capaian Kinerja dan Ikhtisar Realisasi Kinerja SKPD	Persentase dokumen perencanaan, keuangan, dan evaluasi kinerja yang disusun sesuai kebutuhan	100 %	Kota Malang, Semua Kecamatan, Semua Kel/Desa	92.582.236,00	98.595.200,00	0,00	
				8.01.01.2.02 Administrasi Keuangan Perangkat Daerah	Jumlah Orang yang Menerima Gaji dan Tunjangan ASN	28 Orang/bulan	8.01.01.2.02.0001 Penyediaan Gaji dan Tunjangan ASN	Persentase penyediaan dokumen administrasi keuangan tepat waktu	100 %	Kota Malang, Semua Kecamatan, Semua Kel/Desa	4.779.367.204,00	4.239.503.833,00	0,00	
				8.01.01.2.03 Administrasi Barang Milik Daerah pada Perangkat Daerah	Jumlah Laporan Penatausahaan Barang Milik Daerah pada SKPD	10 Laporan	8.01.01.2.03.0006 Penatausahaan Barang Milik Daerah pada SKPD	Persentase barang milik daerah yang terinventarisir	100 %	Kota Malang, Semua Kecamatan, Semua Kel/Desa	0,00	4.862.000,00	0,00	
				8.01.01.2.05 Administrasi Kepegawaian Perangkat Daerah	Jumlah Pegawai Berdasarkan Tugas dan Fungsi yang Mengikuti Pendidikan dan Pelatihan	28 Orang	8.01.01.2.05.0009 Pendidikan dan Pelatihan Pegawai Berdasarkan Tugas dan Fungsi	Persentase pegawai yang terfasilitasi layanan kepegawaian Persentase pegawai yang terfasilitasi layanan kepegawaian [deleted]	100 % 100 %	Kota Malang, Semua Kecamatan, Semua Kel/Desa	0,00	112.300.000,00	0,00	
				8.01.01.2.06 Administrasi Umum Perangkat Daerah	Jumlah Dokumen Bahan Bacaan dan Peraturan Perundang-Undangan yang Disediakan	104 Dokumen	8.01.01.2.06.0006 Penyediaan Bahan Bacaan dan Peraturan Perundang-undangan	Persentase kebutuhan kantor yang terfasilitasi	100 %	Kota Malang, Semua Kecamatan, Semua Kel/Desa	0,00	37.400.000,00	0,00	
				8.01.01.2.06 Administrasi Umum Perangkat Daerah	Jumlah Laporan Penyelenggaraan Rapat Koordinasi dan Konsultasi SKPD	152 Laporan	8.01.01.2.06.0009 Penyelenggaraan Rapat Koordinasi dan Konsultasi SKPD	Persentase kebutuhan kantor yang terfasilitasi	100 %	Kota Malang, Semua Kecamatan, Semua Kel/Desa	0,00	849.298.234,00	0,00	
				8.01.01.2.07 Pengadaan Barang Milik Daerah Penunjang Urusan Pemerintah Daerah	Jumlah Unit Sarana dan Prasarana Gedung Kantor atau Bangunan Lainnya yang Disediakan	12 Unit	8.01.01.2.07.0010 Pengadaan Sarana dan Prasarana Gedung Kantor atau Bangunan Lainnya	Persentase pengadaan barang milik daerah sesuai RKBM	100 %	Kota Malang, Semua Kecamatan, Semua Kel/Desa	0,00	92.356.000,00	0,00	
				8.01.01.2.08 Penyediaan Jasa Penunjang Urusan Pemerintahan Daerah	Jumlah Laporan Penyediaan Jasa Surat Menyurat	1000 Laporan	8.01.01.2.08.0001 Penyediaan Jasa Surat Menyurat	Persentase surat dinas yang ditindaklanjuti	100 %	Kota Malang, Semua Kecamatan, Semua Kel/Desa	0,00	100.279.520,00	0,00	

No	PROGRAM			KEGIATAN			SUB KEGIATAN				PLAFON ANGGARAN SEMENTARA (Rp)	PRAKIRAAN MAJU		KET
	Program	Indikator Kinerja		Kegiatan	Indikator Kinerja		Sub Kegiatan	Indikator Kinerja		Lokasi Sub Kegiatan		N+1	N+2	
		Hasil Program	Target Capaian		Keluaran Kegiatan	Target Capaian		Keluaran Sub Kegiatan	Target Capaian					
				8.01.01.2.08 Penyediaan Jasa Penunjang Urusan Pemerintahan Daerah	Jumlah Laporan Penyediaan Jasa Komunikasi, Sumber Daya Air dan Listrik yang Disediakan	12 Laporan	8.01.01.2.08.0002 Penyediaan Jasa Komunikasi, Sumber Daya Air dan Listrik	Persentase surat dinas yang ditindaklanjuti	100 %	Kota Malang, Semua Kecamatan, Semua Kel/Desa	95.974.400,00	122.115.400,00	0,00	
				8.01.01.2.08 Penyediaan Jasa Penunjang Urusan Pemerintahan Daerah	Jumlah Laporan Penyediaan Jasa Pelayanan Umum Kantor yang Disediakan	12 Laporan	8.01.01.2.08.0004 Penyediaan Jasa Pelayanan Umum Kantor	Persentase surat dinas yang ditindaklanjuti	100 %	Kota Malang, Semua Kecamatan, Semua Kel/Desa	228.711.057,00	458.032.529,00	0,00	
				8.01.01.2.09 Pemeliharaan Barang Milik Daerah Penunjang Urusan Pemerintahan Daerah	Jumlah Kendaraan Dinas Operasional atau Lapangan yang Dipelihara dan Dibayarkan Pajak dan Perizinannya	13 Unit	8.01.01.2.09.0002 Penyediaan Jasa Pemeliharaan, Biaya Pemeliharaan, Pajak dan Perizinan Kendaraan Dinas Operasional atau Lapangan	Persentase barang milik daerah yang terpelihara	100 %	Kota Malang, Semua Kecamatan, Semua Kel/Desa	160.474.956,00	379.456.550,00	0,00	
				8.01.01.2.09 Pemeliharaan Barang Milik Daerah Penunjang Urusan Pemerintahan Daerah	Jumlah Peralatan dan Mesin Lainnya yang Dipelihara	19 Unit	8.01.01.2.09.0006 Pemeliharaan Peralatan dan Mesin Lainnya	Persentase barang milik daerah yang terpelihara	100 %	Kota Malang, Semua Kecamatan, Semua Kel/Desa	0,00	84.535.000,00	0,00	
	<b>8.01.02 PROGRAM PENGUATAN IDEOLOGI PANCASILA DAN KARAKTER KEBANGSAAN</b>	Persentase peningkatan pemahaman ideologi, wawasan kebangsaan dan karakter bangsa	13 %											
				8.01.02.2.01 Perumusan Kebijakan Teknis dan Pemantapan Pelaksanaan Bidang Ideologi Pancasila dan Karakter Kebangsaan	Jumlah Orang yang Mengikuti Koordinasi di Bidang Ideologi Wawasan Kebangsaan, Bela Negara, Karakter Bangsa, Pembauran Kebangsaan, Bineka Tunggal Ika dan Sejarah Kebangsaan	900 Orang	8.01.02.2.01.0004 Pelaksanaan Koordinasi di Bidang Ideologi Wawasan Kebangsaan, Bela Negara, Karakter Bangsa, Pembauran Kebangsaan, Bineka Tunggal Ika dan Sejarah Kebangsaan	Persentase peningkatan pemahaman ideologi, wawasan kebangsaan, dan karakter bangsa	13 %	Kota Malang, Semua Kecamatan, Semua Kel/Desa	923.932.524,00	942.382.950,00	0,00	
				8.01.02.2.01 Perumusan Kebijakan Teknis dan Pemantapan Pelaksanaan Bidang Ideologi Pancasila dan Karakter Kebangsaan	Laporan Hasil Pembinaan Aktivitas Kepaskibrakaan dan Laporan Hasil Pembinaan Purnapaskibraka	1 Dokumen	8.01.02.2.01.0007 Pembinaan terhadap aktivitas kepaskibrakaan dan Purnapaskibraka	Persentase peningkatan pemahaman ideologi, wawasan kebangsaan, dan karakter bangsa	13 %	Kota Malang, Semua Kecamatan, Semua Kel/Desa	1.000.000.000,00	1.000.000.000,00	0,00	

No	PROGRAM			KEGIATAN			SUB KEGIATAN			PLAFON ANGGARAN SEMENTARA (Rp)	PRAKIRAAN MAJU		KET	
	Program	Indikator Kinerja		Kegiatan	Indikator Kinerja		Sub Kegiatan	Indikator Kinerja			Lokasi Sub Kegiatan	N+1		N+2
		Hasil Program	Target Capaian		Keluaran Kegiatan	Target Capaian		Keluaran Sub Kegiatan	Target Capaian					
	8.01.03 PROGRAM PENINGKATAN PERAN PARTAI POLITIK DAN LEMBAGA PENDIDIKAN MELALUI PENDIDIKAN POLITIK DAN PENGEMBANGAN ETIKA SERTA BUDAYA POLITIK	Persentase peningkatan partisipasi politik masyarakat	60 %											
				8.01.03.2.01 Perumusan Kebijakan Teknis dan Pemantapan Pelaksanaan Bidang Pendidikan Politik, Etika Budaya Politik, Peningkatan Demokrasi, Fasilitasi Kelembagaan Pemerintahan, Perwakilan dan Partai Politik, Pemilihan Umum/Pemilihan Umum Kepala Daerah, serta Pemantauan Situasi Politik	Jumlah Orang yang Mengikuti Pelaksanaan Kebijakan di Bidang Pendidikan Politik, Etika Budaya Politik, Peningkatan Demokrasi, Fasilitasi Kelembagaan Pemerintahan, Perwakilan dan Partai Politik, Pemilihan Umum/Pemilihan Umum Kepala Daerah, serta Pemantauan Situasi Politik di Daerah	10 Orang	8.01.03.2.01.0003 Pelaksanaan Kebijakan di Bidang Pendidikan Politik, Etika Budaya Politik, Peningkatan Demokrasi, Fasilitasi Kelembagaan Pemerintahan, Perwakilan dan Partai Politik, Pemilihan Umum/Pemilihan Umum Kepala Daerah, serta Pemantauan Situasi Politik di Daerah	Persentase peningkatan partisipasi politik masyarakat dan peran serta ormas dalam pembangunan	60 %	Kota Malang, Semua Kecamatan, Semua Kel/Desa	6.554.820.000,00	7.655.335.400,00	0,00	
				8.01.03.2.01 Perumusan Kebijakan Teknis dan Pemantapan Pelaksanaan Bidang Pendidikan Politik, Etika Budaya Politik, Peningkatan Demokrasi, Fasilitasi Kelembagaan Pemerintahan, Perwakilan dan Partai Politik, Pemilihan Umum/Pemilihan Umum Kepala Daerah, serta Pemantauan Situasi Politik	Jumlah Orang yang Mengikuti Koordinasi di Bidang Pendidikan Politik, Etika Budaya Politik, Peningkatan Demokrasi, Fasilitasi Kelembagaan Pemerintahan, Perwakilan dan Partai Politik, Pemilihan Umum/Pemilihan Umum Kepala Daerah, serta Pemantauan Situasi Politik di Daerah	300 Orang	8.01.03.2.01.0004 Pelaksanaan Koordinasi di Bidang Pendidikan Politik, Etika Budaya Politik, Peningkatan Demokrasi, Fasilitasi Kelembagaan Pemerintahan, Perwakilan dan Partai Politik, Pemilihan Umum/Pemilihan Umum Kepala Daerah, serta Pemantauan Situasi Politik di Daerah	Persentase peningkatan partisipasi politik masyarakat dan peran serta ormas dalam pembangunan	60 %	Kota Malang, Semua Kecamatan, Semua Kel/Desa	74.152.524,00	630.663.450,00	0,00	

No	PROGRAM			KEGIATAN			SUB KEGIATAN			PLAFON ANGGARAN SEMENTARA (Rp)	PRAKIRAAN MAJU		KET	
	Program	Indikator Kinerja		Kegiatan	Indikator Kinerja		Sub Kegiatan	Indikator Kinerja			Lokasi Sub Kegiatan	N+1		N+2
		Hasil Program	Target Capaian		Keluaran Kegiatan	Target Capaian		Keluaran Sub Kegiatan	Target Capaian					
	<b>8.01.04 PROGRAM PEM BERDAYAAN DAN PENGAWASAN ORGANISASI K EMASYARAKAT AN</b>	Persentase peran serta ormas dalam pembangunan	35 %											
				8.01.04.2.01 Perumusan Kebijakan Teknis dan Pemantapan Pelaksanaan n Bidang Pe mberdayaan dan Pengaw asan Organisasi K emasyarakat an	Jumlah Orang yang Mengikuti Pelaksanaan Kebijakan di Bidang Pendaftaran Ormas, Pemberdayaan Ormas, Evaluasi dan Mediasi Sengketa Ormas, Pengawasan Ormas dan Ormas Asing di Daerah	120 Orang	8.01.04.2.01.0003 Pelaksanaan Kebijakan di Bidang Pendaftaran Ormas, Pemberdayaan Ormas, Evaluasi dan Mediasi Sengketa Ormas, Pengawasan Ormas dan Ormas Asing di Daerah	Persentase peran serta ormas dalam pembangunan	47.50 %	Kota Malang, Semua Kecamatan, Semua Kel/Desa	43.912.524,00	275.808.500,00	0,00	
	<b>8.01.05 PROGRAM PEMBINAAN DAN PENGEMB ANGAN KETAHANAN EKONOMI, SOSIAL, DAN BUDAYA</b>	Persentase penyelesaian kejadian gangguan disintegrasi bangsa yang disebabkan kondisi Ekonomi, Sosial, Budaya dan Agama	75 %											
				8.01.05.2.01 Perumusan Kebijakan Teknis dan Pemantapan Pelaksanaan n Bidang Ketahanan Ekonomi, Sosial dan Budaya	Jumlah Orang yang Mengikuti Koordinasi di Bidang Ketahanan Ekonomi, Sosial, Budaya dan Fasilitasi Pencegahan Penyalagunaan Narkotika, Fasilitasi Kerukunan Umat Beragama dan Penghayat Kepercayaan di Daerah	1815 Orang	8.01.05.2.01.0004 Pelaksanaan Koordinasi di Bidang Ketahanan Ekonomi, Sosial, Budaya dan Fasilitasi Pencegahan Penyalagunaan Narkotika, Fasilitasi Kerukunan Umat Beragama dan Penghayat Kepercayaan di Daerah	Persentase penyelesaian kejadian gangguan disintegrasi bangsa yang disebabkan kondisi ekonomi, sosial, budaya, dan agam	75 %	Kota Malang, Semua Kecamatan, Semua Kel/Desa	1.164.015.639,00	1.269.001.895,00	0,00	
	<b>8.01.06 PROGRAM PENINGKATAN KEWASPADAAN NASIONAL DAN PENINGKATAN KUALITAS DAN FASILITASI PENANGANAN KONFLIK SOSIAL</b>	Persentase penyelesaian kejadian gangguan disintegrasi bangsa yang disebabkan konflik Ideologi, Politik, Ekonomi, Sosial, Budaya dan Pertahanan dan Keamanan	75 %											
				8.01.06.2.01 Perumusan Kebijakan Teknis dan P elaksanaan Pemantapan Kewaspada an Nasional dan Penanganan Konflik Sosial	Jumlah Orang yang Mengikuti Koordinasi di Bidang Kewaspadaan Dini, Kerja Sama Intelijen, Pemantauan Orang Asing, Tenaga Kerja Asing dan Lembaga Asing, Kewaspadaan Perbatasan antar Negara, Fasilitasi Kelembagaan Bidang Kewaspadaan, serta Penanganan Konflik di Daerah	2272 Orang	8.01.06.2.01.0004 Pelaksanaan Koordinasi di Bidang Kewaspadaan Dini, Kerja Sama Intelijen, Pemantauan Orang Asing, Tenaga Kerja Asing dan Lembaga Asing, Kewaspadaan Perbatasan antar Negara, Fasilitasi Kelembagaan Bidang Kewaspadaan, serta Penanganan Konflik di Daerah	Persentase penyelesaian kejadian gangguan disintegrasi bangsa yang disebabkan konflik ideologi, politik, ekonomi, sosial, dan budaya	75 %	Kota Malang, Semua Kecamatan, Semua Kel/Desa	1.845.144.936,00	2.294.358.000,00	0,00	

**BAB IV**  
**PLAFON ANGGARAN SEMENTARA BERDASARKAN**  
**URUSAN PEMERINTAHAN DAN PROGRAM/KEGIATAN**

Berdasarkan Undang-undang Republik Indonesia Nomor 23 Tahun 2014 tentang Pemerintahan Daerah sebagaimana telah diubah dengan Undang-Undang Republik Indonesia Nomor 9 Tahun 2015 tentang Perubahan Kedua Atas Undang-undang Nomor 23 Tahun 2014 tentang Pemerintahan Daerah, bahwa urusan pemerintahan terdiri dari Urusan Pemerintahan Wajib yang berkaitan dengan pelayanan dasar meliputi pendidikan, kesehatan, pekerjaan umum dan penataan ruang, perumahan rakyat dan kawasan permukiman, ketentraman, ketertiban umum, dan perlindungan masyarakat, dan sosial.

Selain itu, terdapat urusan Pemerintahan Wajib yang tidak berkaitan dengan pelayanan dasar meliputi tenaga kerja, pemberdayaan perempuan dan perlindungan anak, pangan, pertanahan, lingkungan hidup, administrasi kependudukan dan pencatatan sipil, pemberdayaan masyarakat dan desa, pengendalian penduduk dan keluarga berencana, perhubungan, komunikasi dan informatika, koperasi, usaha kecil, dan menengah, penanaman modal, kepemudaan dan olahraga, statistik, persandian, kebudayaan, perpustakaan, dan kearsipan. Di samping Urusan Pemerintahan Wajib, terdapat Urusan Pemerintahan Pilihan yang terdiri dari kelautan dan perikanan, pariwisata, pertanian, energi dan sumber daya mineral, perdagangan, perindustrian, dan transmigrasi.

Dalam Peraturan Pemerintah Nomor 12 Tahun 2019 tentang Pengelolaan Keuangan Daerah, dalam rangka mendanai pelaksanaan urusan pemerintahan yang menjadi kewenangan Pemerintah Daerah, belanja daerah dialokasikan dengan memprioritaskan urusan pemerintahan wajib yang terkait pelayanan dasar dan urusan pemerintahan wajib yang tidak terkait pelayanan dasar. Urusan pemerintahan wajib yang terkait pelayanan dasar adalah dalam rangka memenuhi Standart Pelayanan Minimal, sedangkan urusan pemerintahan wajib yang tidak terkait pelayanan dasar dialokasikan sesuai dengan kebutuhan daerah. Adapun urusan pemerintahan pilihan dialokasikan sesuai dengan prioritas daerah dan potensi yang dimiliki daerah.

Tercermin dalam RKPD Kota Malang Tahun 2025, tujuan dan sasaran pembangunan berpedoman pada RPD Kota Malang Tahun 2024-2026. Tujuan Pembangunan Pemerintah Kota Malang Tahun 2025 antara lain :

- (1) Terwujudnya Sumber Daya Manusia yang Berkualitas dan Berdaya Saing.
- (2) Meningkatnya Pertumbuhan Ekonomi yang Merata dan Berkelanjutan.

(3) Terwujudnya Kesejahteraan dan Kerukunan Sosial yang Berasaskan Keberagaman.

(4) Terwujudnya Transformasi Pelayanan Publik yang Tertib Hukum, Profesional dan Akuntabel.

Struktur APBD berdasarkan kelompok belanja terdiri atas Belanja Operasional, Belanja Modal, Belanja Tak terduga, Belanja Bagi Hasil dan Belanja Bantuan Keuangan. Belanja Operasional terdiri dari rincian jenis Belanja Pegawai, Belanja Barang Jasa, Belanja Bunga, Belanja Subsidi, belanja Hibah dan Belanja Bantuan Sosial. Sedangkan Belanja Modal terinci dalam Belanja Modal Tanah, Belanja Modal Peralatan dan Mesin, Belanja Modal Gedung dan Bangunan, Belanja Modal Jalan, Irigasi dan Jaringan dan Belanja Aset Tetap Lainnya.

Plafon Anggaran Sementara Belanja daerah Tahun Anggaran 2025 diproyeksikan Rp. 2.531.714.609.000,00 berkurang (1,61%) atau sebesar (Rp. 41.369.973.688,00) jika dibandingkan dengan tahun anggaran 2024 yang dianggarkan sebesar Rp. 2.573.084.582.688,00. Rincian tiap-tiap jenis belanja daerah dijelaskan pada Tabel 4.1 berikut.

Tabel 4.1

Plafon Anggaran Sementara Belanja Daerah Tahun Anggaran 2025

KODE	URAIAN	ANGGARAN BELANJA TAHUN 2024	PROYEKSI ANGGARAN BELANJA TAHUN 2025	BERTAMBAH/ (BERKURANG)
<b>5</b>	<b>BELANJA DAERAH</b>			
<b>5.1</b>	<b>Belanja Operasi</b>	<b>2.380.793.183.087,00</b>	<b>2.172.725.844.418,40</b>	<b>(208.067.338.668,60)</b>
5.1.01	Belanja Pegawai	992.252.832.655,00	1.030.560.322.597,22	38.307.489.942,22
5.1.02	Belanja Barang dan Jasa	1.187.164.454.617,00	1.044.985.822.922,18	(142.178.631.694,82)
5.1.03	Belanja Bunga	0,00	0,00	0,00
5.1.04	Belanja Subsidi	0,00	0,00	0,00
5.1.05	Belanja Hibah	181.243.595.815,00	81.071.298.899,00	(100.172.296.916,00)
5.1.06	Belanja Bantuan Sosial	20.132.300.000,00	16.108.400.000,00	(4.023.900.000,00)
<b>5.2</b>	<b>Belanja Modal</b>	<b>182.554.168.607,00</b>	<b>244.065.617.166,60</b>	<b>61.511.448.559,60</b>
<b>5.3</b>	<b>Belanja Tidak Terduga</b>	<b>9.737.230.994,00</b>	<b>114.923.147.415,00</b>	<b>105.185.916.421,00</b>
<b>5.4</b>	<b>Belanja Transfer</b>	<b>0,00</b>	<b>0,00</b>	<b>0,00</b>
5.4.01	Belanja Bagi Hasil	0,00	0,00	0,00
5.4.02	Belanja Bantuan Keuangan	0,00	0,00	0,00
<b>JUMLAH BELANJA DAERAH</b>		<b>2.573.084.582.688,00</b>	<b>2.531.714.609.000,00</b>	<b>(41.369.973.688,00)</b>

Sumber : Sistem Informasi Pemerintahan Daerah RI (SIPD-RI)

1. Belanja Operasi tahun anggaran 2025 dianggarkan Rp. 2.172.725.844.418,40 berkurang sebesar (Rp. 208.067.338.668,60) atau (8,74%) jika dibandingkan dengan tahun anggaran 2024. Rincian tiap-tiap jenis belanja operasi diuraikan sebagai berikut:
  - a. Belanja Pegawai dianggarkan Rp. 1.030.560.322.597,22 bertambah sebesar Rp. 38.307.489.942,22 atau 3,86% jika dibandingkan dengan tahun anggaran 2024;
  - b. Belanja Barang dan Jasa dianggarkan Rp. 1.044.985.822.922,18 berkurang sebesar (Rp. 142.178.631.694,82) atau (11,98%) jika dibandingkan dengan tahun anggaran 2024;
  - c. Belanja Bunga diproyeksikan sama dengan tahun anggaran 2024 yaitu sebesar Rp. 0,00;
  - d. Belanja Subsidi diproyeksikan sama dengan tahun anggaran 2024 yaitu sebesar Rp. 0,00;
  - e. Belanja Hibah dianggarkan Rp. 81.071.298.899,00 berkurang sebesar (Rp. 100.172.296.916,00) atau (55,27%) jika dibandingkan dengan tahun anggaran 2024; dan
  - f. Belanja Bantuan Sosial dianggarkan Rp. 16.108.400.000,00 berkurang sebesar (Rp. 4.023.900.000,00) atau (19,99%) jika dibandingkan dengan tahun anggaran 2024.
2. Belanja Modal dianggarkan Rp. 244.065.617.166,60 bertambah sebesar Rp. 61.511.448.559,60 atau 33,69% jika dibandingkan dengan tahun 2024;
3. Belanja Tidak Terduga dianggarkan Rp. 114.923.147.415,00 bertambah sebesar Rp. 105.185.916.421,00 jika dibandingkan dengan tahun anggaran 2024;
4. Belanja Transfer pada objek Belanja Bagi Hasil dan Belanja Bantuan Keuangan diproyeksikan sama dengan tahun anggaran 2024 yaitu sebesar Rp. 0,00.

Penjelasan plafon anggaran sementara berdasarkan urusan pemerintahan dan program/kegiatan diuraikan berdasarkan Tabel 4.2 berikut.



**Tabel 4.2** Prioritas Pembangunan Daerah Berdasarkan Urusan Pemerintahan dan Program/Kegiatan

URUSAN PEMERINTAHAN DAERAH		PLAFON ANGGARAN SEMENTARA (Rp)	KET
DAN PROGRAM, KEGIATAN DAN SUB KEGIATAN			
1	2	3	4
<b>1</b>	<b>URUSAN PEMERINTAHAN WAJIB YANG BERKAITAN DENGAN PELAYANAN DASAR</b>		
<b>1.01</b>	<b>URUSAN PEMERINTAHAN BIDANG PENDIDIKAN</b>	<b>587.225.642.738,00</b>	
<b>1.01.2.22.0.00.02.0000</b>	<b>Dinas Pendidikan dan Kebudayaan</b>	<b>500.152.995.035,00</b>	
<b>1.01.02</b>	<b>PROGRAM PENGELOLAAN PENDIDIKAN</b>	<b>82.860.012.870,00</b>	
<b>1.01.02.2.01</b>	<b>Pengelolaan Pendidikan Sekolah Dasar</b>	<b>38.557.761.215,00</b>	
1.01.02.2.01.0006	Pembangunan Sarana, Prasarana dan Utilitas Sekolah	1.894.605.000,00	
1.01.02.2.01.0016	Pengadaan Perlengkapan Sekolah	510.000.000,00	
1.01.02.2.01.0025	Pembinaan Minat, Bakat dan Kreativitas Siswa	136.650.000,00	
1.01.02.2.01.0027	Pengembangan Karir Pendidik dan Tenaga Kependidikan pada Satuan Pendidikan Sekolah Dasar	12.000.000,00	
1.01.02.2.01.0028	Pembinaan Kelembagaan dan Manajemen Sekolah	32.400.000,00	
1.01.02.2.01.0029	Pengelolaan Dana BOS Sekolah Dasar	21.842.300.000,00	
1.01.02.2.01.0030	Peningkatan Kapasitas Pengelolaan Dana BOS Sekolah Dasar	23.600.000,00	
1.01.02.2.01.0043	Pemberian layanan pendampingan bagi satuan pendidikan untuk pencegahan perundungan, kekerasan, dan intoleransi	126.000.000,00	
1.01.02.2.01.0046	Pengadaan Perlengkapan Peserta Didik	351.909.199,00	
1.01.02.2.01.0048	Rehabilitasi Sedang/Berat Sarana, Prasarana dan Utilitas Sekolah	11.746.445.377,00	
1.01.02.2.01.0050	Penyelenggaraan Proses Belajar Bagi Peserta Didik	124.100.000,00	
1.01.02.2.01.0054	Penyediaan Biaya Personil Peserta Didik Sekolah Dasar	744.480.000,00	
1.01.02.2.01.0055	Pengadaan Alat Praktik dan Peraga Peserta Didik	1.013.271.639,00	
<b>1.01.02.2.02</b>	<b>Pengelolaan Pendidikan Sekolah Menengah Pertama</b>	<b>19.302.486.116,00</b>	
1.01.02.2.02.0024	Rehabilitasi Sedang/Berat Sarana, Prasarana dan Utilitas Sekolah	1.358.961.278,00	
1.01.02.2.02.0027	Pengadaan Perlengkapan Sekolah	35.000.000,00	

URUSAN PEMERINTAHAN DAERAH		PLAFON ANGGARAN SEMENTARA (Rp)	KET
DAN PROGRAM, KEGIATAN DAN SUB KEGIATAN			
1	2	3	4
1.01.02.2.02.0032	Penyediaan Biaya Personil Peserta Didik Sekolah Menengah Pertama	475.200.000,00	
1.01.02.2.02.0038	Pembinaan Minat, Bakat dan Kreativitas Siswa	187.100.000,00	
1.01.02.2.02.0040	Pengembangan Karir Pendidik dan Tenaga Kependidikan pada Satuan Pendidikan Sekolah Menengah Pertama	12.000.000,00	
1.01.02.2.02.0041	Pembinaan Kelembagaan dan Manajemen Sekolah	32.400.000,00	
1.01.02.2.02.0042	Pengelolaan Dana BOS Sekolah Menengah Pertama	15.896.700.000,00	
1.01.02.2.02.0043	Peningkatan Kapasitas Pengelolaan Dana BOS Sekolah Menengah Pertama	16.400.000,00	
1.01.02.2.02.0055	Pemberian layanan pendampingan bagi satuan pendidikan untuk pencegahan perundungan, kekerasan, dan intoleransi	20.000.000,00	
1.01.02.2.02.0058	Penyelenggaraan Proses Belajar bagi Peserta Didik	207.200.000,00	
1.01.02.2.02.0062	Pengadaan Perlengkapan Peserta Didik	351.909.199,00	
1.01.02.2.02.0067	Pengadaan Alat Praktik dan Peraga Peserta Didik	709.615.639,00	
<b>1.01.02.2.03</b>	<b>Pengelolaan Pendidikan Anak Usia Dini (PAUD)</b>	<b>19.365.065.539,00</b>	
1.01.02.2.03.0002	Pembangunan Sarana, Prasarana dan Utilitas PAUD	200.000.000,00	
1.01.02.2.03.0016	Pengembangan Karir Pendidik dan Tenaga Kependidikan pada Satuan Pendidikan PAUD	386.400.000,00	
1.01.02.2.03.0017	Pembinaan Kelembagaan dan Manajemen PAUD	2.625.000.000,00	
1.01.02.2.03.0018	Pengelolaan Dana BOP PAUD	14.588.400.000,00	
1.01.02.2.03.0046	Pengadaan Alat Praktik dan Peraga Peserta Didik PAUD	1.534.951.000,00	
1.01.02.2.03.0047	Penyelenggaraan Proses Belajar PAUD	30.314.539,00	
<b>1.01.02.2.04</b>	<b>Pengelolaan Pendidikan Nonformal/Kesetaraan</b>	<b>5.634.700.000,00</b>	
1.01.02.2.04.0016	Pembinaan Kelembagaan dan Manajemen Sekolah Nonformal/Kesetaraan	1.200.000.000,00	
1.01.02.2.04.0017	Pengelolaan Dana BOP Sekolah Nonformal/Kesetaraan	4.219.700.000,00	
1.01.02.2.04.0036	Pengadaan Perlengkapan Peserta Didik	215.000.000,00	
<b>1.01.03</b>	<b>PROGRAM PENGEMBANGAN KURIKULUM</b>	<b>16.000.000,00</b>	
<b>1.01.03.2.01</b>	<b>Penetapan Kurikulum Muatan Lokal Pendidikan Dasar</b>	<b>16.000.000,00</b>	

URUSAN PEMERINTAHAN DAERAH		PLAFON ANGGARAN SEMENTARA (Rp)	KET
DAN PROGRAM, KEGIATAN DAN SUB KEGIATAN			
1	2	3	4
1.01.03.2.01.0004	Pelatihan Penyusunan Kurikulum Muatan Lokal Pendidikan Dasar	16.000.000,00	
<b>1.01.04</b>	<b>PROGRAM PENDIDIK DAN TENAGA KEPENDIDIKAN</b>	<b>131.896.885,00</b>	
<b>1.01.04.2.01</b>	<b>Pemerataan Kuantitas dan Kualitas Pendidik dan Tenaga Kependidikan bagi Satuan Pendidikan Dasar, PAUD, dan Pendidikan Nonformal/Kesetaraan</b>	<b>131.896.885,00</b>	
1.01.04.2.01.0001	Perhitungan dan Pemetaan Pendidik dan Tenaga Kependidikan Satuan Pendidikan Dasar, PAUD, dan Pendidikan Nonformal/Kesetaraan	74.215.639,00	
1.01.04.2.01.0002	Penataan Pendistribusian Pendidik dan Tenaga Kependidikan bagi Satuan Pendidikan Dasar, PAUD, dan Pendidikan Nonformal/Kesetaraan	57.681.246,00	
<b>1.01.01</b>	<b>PROGRAM PENUNJANG URUSAN PEMERINTAHAN DAERAH KABUPATEN/KOTA</b>	<b>417.145.085.280,00</b>	
<b>1.01.01.2.01</b>	<b>Perencanaan, Penganggaran, dan Evaluasi Kinerja Perangkat Daerah</b>	<b>578.991.194,00</b>	
1.01.01.2.01.0001	Penyusunan Dokumen Perencanaan Perangkat Daerah	426.116.178,00	
1.01.01.2.01.0006	Koordinasi dan Penyusunan Laporan Capaian Kinerja dan Ikhtisar Realisasi Kinerja SKPD	23.900.000,00	
1.01.01.2.01.0007	Evaluasi Kinerja Perangkat Daerah	128.975.016,00	
<b>1.01.01.2.02</b>	<b>Administrasi Keuangan Perangkat Daerah</b>	<b>409.793.211.018,00</b>	
1.01.01.2.02.0001	Penyediaan Gaji dan Tunjangan ASN	409.636.571.030,00	
1.01.01.2.02.0003	Pelaksanaan Penatausahaan dan Pengujian/Verifikasi Keuangan SKPD	112.564.988,00	
1.01.01.2.02.0005	Koordinasi dan Penyusunan Laporan Keuangan Akhir Tahun SKPD	40.475.000,00	
1.01.01.2.02.0006	Pengelolaan dan Penyiapan Bahan Tanggapan Pemeriksaan	3.600.000,00	
<b>1.01.01.2.03</b>	<b>Administrasi Barang Milik Daerah pada Perangkat Daerah</b>	<b>176.950.000,00</b>	
1.01.01.2.03.0002	Pengamanan Barang Milik Daerah SKPD	171.550.000,00	
1.01.01.2.03.0006	Penatausahaan Barang Milik Daerah pada SKPD	5.400.000,00	
<b>1.01.01.2.05</b>	<b>Administrasi Kepegawaian Perangkat Daerah</b>	<b>219.846.000,00</b>	
1.01.01.2.05.0003	Pendataan dan Pengolahan Administrasi Kepegawaian	9.460.000,00	
1.01.01.2.05.0005	Monitoring, Evaluasi, dan Penilaian Kinerja Pegawai	14.882.000,00	
1.01.01.2.05.0009	Pendidikan dan Pelatihan Pegawai Berdasarkan Tugas dan Fungsi	195.504.000,00	

URUSAN PEMERINTAHAN DAERAH		PLAFON ANGGARAN SEMENTARA (Rp)	KET
DAN PROGRAM, KEGIATAN DAN SUB KEGIATAN			
1	2	3	4
<b>1.01.01.2.06</b>	<b>Administrasi Umum Perangkat Daerah</b>	<b>3.029.836.328,00</b>	
1.01.01.2.06.0001	Penyediaan Komponen Instalasi Listrik/Penerangan Bangunan Kantor	43.953.000,00	
1.01.01.2.06.0002	Penyediaan Peralatan dan Perlengkapan Kantor	160.104.998,00	
1.01.01.2.06.0005	Penyediaan Barang Cetak dan Penggandaan	74.615.000,00	
1.01.01.2.06.0006	Penyediaan Bahan Bacaan dan Peraturan Perundang-undangan	9.750.000,00	
1.01.01.2.06.0008	Fasilitasi Kunjungan Tamu	122.557.048,00	
1.01.01.2.06.0009	Penyelenggaraan Rapat Koordinasi dan Konsultasi SKPD	2.618.856.282,00	
<b>1.01.01.2.07</b>	<b>Pengadaan Barang Milik Daerah Penunjang Urusan Pemerintah Daerah</b>	<b>219.667.600,00</b>	
1.01.01.2.07.0010	Pengadaan Sarana dan Prasarana Gedung Kantor atau Bangunan Lainnya	219.667.600,00	
<b>1.01.01.2.08</b>	<b>Penyediaan Jasa Penunjang Urusan Pemerintahan Daerah</b>	<b>2.081.929.108,00</b>	
1.01.01.2.08.0001	Penyediaan Jasa Surat Menyurat	207.124.144,00	
1.01.01.2.08.0002	Penyediaan Jasa Komunikasi, Sumber Daya Air dan Listrik	659.095.000,00	
1.01.01.2.08.0004	Penyediaan Jasa Pelayanan Umum Kantor	1.215.709.964,00	
<b>1.01.01.2.09</b>	<b>Pemeliharaan Barang Milik Daerah Penunjang Urusan Pemerintahan Daerah</b>	<b>1.044.654.032,00</b>	
1.01.01.2.09.0001	Penyediaan Jasa Pemeliharaan, Biaya Pemeliharaan, dan Pajak Kendaraan Perorangan Dinas atau Kendaraan Dinas Jabatan	69.700.000,00	
1.01.01.2.09.0002	Penyediaan Jasa Pemeliharaan, Biaya Pemeliharaan, Pajak dan Perizinan Kendaraan Dinas Operasional atau Lapangan	774.954.032,00	
1.01.01.2.09.0009	Pemeliharaan/Rehabilitasi Gedung Kantor dan Bangunan Lainnya	100.000.000,00	
1.01.01.2.09.0011	Pemeliharaan/Rehabilitasi Sarana dan Prasarana Pendukung Gedung Kantor atau Bangunan Lainnya	100.000.000,00	
<b>1.01.2.22.0.00.02.0001</b>	<b>SMP NEGERI 01 MALANG</b>	<b>1.033.925.000,00</b>	
<b>1.01.02</b>	<b>PROGRAM PENGELOLAAN PENDIDIKAN</b>	<b>1.033.925.000,00</b>	
<b>1.01.02.2.02</b>	<b>Pengelolaan Pendidikan Sekolah Menengah Pertama</b>	<b>1.033.925.000,00</b>	
1.01.02.2.02.0032	Penyediaan Biaya Personil Peserta Didik Sekolah Menengah Pertama	185.825.000,00	

URUSAN PEMERINTAHAN DAERAH		PLAFON ANGGARAN SEMENTARA (Rp)	KET
DAN PROGRAM, KEGIATAN DAN SUB KEGIATAN			
1	2	3	4
1.01.02.2.02.0042	Pengelolaan Dana BOS Sekolah Menengah Pertama	848.100.000,00	
<b>1.01.2.22.0.00.02.0002</b>	<b>SMP NEGERI 02 MALANG</b>	<b>1.394.659.000,00</b>	
1.01.02.2.02.0032	Penyediaan Biaya Personil Peserta Didik Sekolah Menengah Pertama	280.359.000,00	
1.01.02.2.02.0042	Pengelolaan Dana BOS Sekolah Menengah Pertama	1.114.300.000,00	
<b>1.01.2.22.0.00.02.0003</b>	<b>SMP NEGERI 03 MALANG</b>	<b>1.167.850.000,00</b>	
1.01.02.2.02.0032	Penyediaan Biaya Personil Peserta Didik Sekolah Menengah Pertama	236.150.000,00	
1.01.02.2.02.0042	Pengelolaan Dana BOS Sekolah Menengah Pertama	931.700.000,00	
<b>1.01.2.22.0.00.02.0004</b>	<b>SMP NEGERI 04 MALANG</b>	<b>1.144.124.000,00</b>	
1.01.02.2.02.0032	Penyediaan Biaya Personil Peserta Didik Sekolah Menengah Pertama	178.324.000,00	
1.01.02.2.02.0042	Pengelolaan Dana BOS Sekolah Menengah Pertama	965.800.000,00	
<b>1.01.2.22.0.00.02.0005</b>	<b>SMP NEGERI 05 MALANG</b>	<b>1.117.590.000,00</b>	
1.01.02.2.02.0032	Penyediaan Biaya Personil Peserta Didik Sekolah Menengah Pertama	174.890.000,00	
1.01.02.2.02.0042	Pengelolaan Dana BOS Sekolah Menengah Pertama	942.700.000,00	
<b>1.01.2.22.0.00.02.0006</b>	<b>SMP NEGERI 06 MALANG</b>	<b>1.075.905.000,00</b>	
1.01.02.2.02.0032	Penyediaan Biaya Personil Peserta Didik Sekolah Menengah Pertama	204.705.000,00	
1.01.02.2.02.0042	Pengelolaan Dana BOS Sekolah Menengah Pertama	871.200.000,00	
<b>1.01.2.22.0.00.02.0007</b>	<b>SMP NEGERI 07 MALANG</b>	<b>1.011.991.000,00</b>	
1.01.02.2.02.0032	Penyediaan Biaya Personil Peserta Didik Sekolah Menengah Pertama	189.191.000,00	
1.01.02.2.02.0042	Pengelolaan Dana BOS Sekolah Menengah Pertama	822.800.000,00	
<b>1.01.2.22.0.00.02.0008</b>	<b>SMP NEGERI 08 MALANG</b>	<b>967.083.000,00</b>	
1.01.02.2.02.0032	Penyediaan Biaya Personil Peserta Didik Sekolah Menengah Pertama	140.983.000,00	
1.01.02.2.02.0042	Pengelolaan Dana BOS Sekolah Menengah Pertama	826.100.000,00	
<b>1.01.2.22.0.00.02.0009</b>	<b>SMP NEGERI 09 MALANG</b>	<b>976.043.000,00</b>	

URUSAN PEMERINTAHAN DAERAH		PLAFON ANGGARAN SEMENTARA (Rp)	KET
DAN PROGRAM, KEGIATAN DAN SUB KEGIATAN			
1	2	3	4
1.01.02.2.02.0032	Penyediaan Biaya Personil Peserta Didik Sekolah Menengah Pertama	154.343.000,00	
1.01.02.2.02.0042	Pengelolaan Dana BOS Sekolah Menengah Pertama	821.700.000,00	
<b>1.01.2.22.0.00.02.0010</b>	<b>SMP NEGERI 10 MALANG</b>	<b>1.171.966.000,00</b>	
1.01.02.2.02.0032	Penyediaan Biaya Personil Peserta Didik Sekolah Menengah Pertama	172.066.000,00	
1.01.02.2.02.0042	Pengelolaan Dana BOS Sekolah Menengah Pertama	999.900.000,00	
<b>1.01.2.22.0.00.02.0011</b>	<b>SMP NEGERI 11 MALANG</b>	<b>1.106.563.000,00</b>	
1.01.02.2.02.0032	Penyediaan Biaya Personil Peserta Didik Sekolah Menengah Pertama	204.563.000,00	
1.01.02.2.02.0042	Pengelolaan Dana BOS Sekolah Menengah Pertama	902.000.000,00	
<b>1.01.2.22.0.00.02.0012</b>	<b>SMP NEGERI 12 MALANG</b>	<b>1.011.081.000,00</b>	
1.01.02.2.02.0032	Penyediaan Biaya Personil Peserta Didik Sekolah Menengah Pertama	187.181.000,00	
1.01.02.2.02.0042	Pengelolaan Dana BOS Sekolah Menengah Pertama	823.900.000,00	
<b>1.01.2.22.0.00.02.0013</b>	<b>SMP NEGERI 13 MALANG</b>	<b>1.132.173.000,00</b>	
1.01.02.2.02.0032	Penyediaan Biaya Personil Peserta Didik Sekolah Menengah Pertama	214.773.000,00	
1.01.02.2.02.0042	Pengelolaan Dana BOS Sekolah Menengah Pertama	917.400.000,00	
<b>1.01.2.22.0.00.02.0014</b>	<b>SMP NEGERI 14 MALANG</b>	<b>1.101.782.000,00</b>	
1.01.02.2.02.0032	Penyediaan Biaya Personil Peserta Didik Sekolah Menengah Pertama	175.582.000,00	
1.01.02.2.02.0042	Pengelolaan Dana BOS Sekolah Menengah Pertama	926.200.000,00	
<b>1.01.2.22.0.00.02.0015</b>	<b>SMP NEGERI 15 MALANG</b>	<b>1.152.919.000,00</b>	
1.01.02.2.02.0032	Penyediaan Biaya Personil Peserta Didik Sekolah Menengah Pertama	193.719.000,00	
1.01.02.2.02.0042	Pengelolaan Dana BOS Sekolah Menengah Pertama	959.200.000,00	
<b>1.01.2.22.0.00.02.0016</b>	<b>SMP NEGERI 16 MALANG</b>	<b>1.122.326.000,00</b>	
1.01.02.2.02.0032	Penyediaan Biaya Personil Peserta Didik Sekolah Menengah Pertama	197.226.000,00	
1.01.02.2.02.0042	Pengelolaan Dana BOS Sekolah Menengah Pertama	925.100.000,00	

URUSAN PEMERINTAHAN DAERAH		PLAFON ANGGARAN SEMENTARA (Rp)	KET
DAN PROGRAM, KEGIATAN DAN SUB KEGIATAN			
1	2	3	4
<b>1.01.2.22.0.00.02.0017</b>	<b>SMP NEGERI 17 MALANG</b>	<b>1.096.085.000,00</b>	
1.01.02.2.02.0032	Penyediaan Biaya Personil Peserta Didik Sekolah Menengah Pertama	162.185.000,00	
1.01.02.2.02.0042	Pengelolaan Dana BOS Sekolah Menengah Pertama	933.900.000,00	
<b>1.01.2.22.0.00.02.0018</b>	<b>SMP NEGERI 18 MALANG</b>	<b>1.153.628.000,00</b>	
1.01.02.2.02.0032	Penyediaan Biaya Personil Peserta Didik Sekolah Menengah Pertama	209.828.000,00	
1.01.02.2.02.0042	Pengelolaan Dana BOS Sekolah Menengah Pertama	943.800.000,00	
<b>1.01.2.22.0.00.02.0019</b>	<b>SMP NEGERI 19 MALANG</b>	<b>1.307.877.000,00</b>	
1.01.02.2.02.0032	Penyediaan Biaya Personil Peserta Didik Sekolah Menengah Pertama	256.277.000,00	
1.01.02.2.02.0042	Pengelolaan Dana BOS Sekolah Menengah Pertama	1.051.600.000,00	
<b>1.01.2.22.0.00.02.0020</b>	<b>SMP NEGERI 20 MALANG</b>	<b>1.152.068.000,00</b>	
1.01.02.2.02.0032	Penyediaan Biaya Personil Peserta Didik Sekolah Menengah Pertama	215.968.000,00	
1.01.02.2.02.0042	Pengelolaan Dana BOS Sekolah Menengah Pertama	936.100.000,00	
<b>1.01.2.22.0.00.02.0021</b>	<b>SMP NEGERI 21 MALANG</b>	<b>1.072.264.000,00</b>	
1.01.02.2.02.0032	Penyediaan Biaya Personil Peserta Didik Sekolah Menengah Pertama	206.564.000,00	
1.01.02.2.02.0042	Pengelolaan Dana BOS Sekolah Menengah Pertama	865.700.000,00	
<b>1.01.2.22.0.00.02.0022</b>	<b>SMP NEGERI 22 MALANG</b>	<b>837.054.000,00</b>	
1.01.02.2.02.0032	Penyediaan Biaya Personil Peserta Didik Sekolah Menengah Pertama	139.654.000,00	
1.01.02.2.02.0042	Pengelolaan Dana BOS Sekolah Menengah Pertama	697.400.000,00	
<b>1.01.2.22.0.00.02.0023</b>	<b>SMP NEGERI 23 MALANG</b>	<b>802.758.000,00</b>	
1.01.02.2.02.0032	Penyediaan Biaya Personil Peserta Didik Sekolah Menengah Pertama	89.958.000,00	
1.01.02.2.02.0042	Pengelolaan Dana BOS Sekolah Menengah Pertama	712.800.000,00	
<b>1.01.2.22.0.00.02.0024</b>	<b>SMP NEGERI 24 MALANG</b>	<b>892.683.000,00</b>	
1.01.02.2.02.0032	Penyediaan Biaya Personil Peserta Didik Sekolah Menengah Pertama	160.083.000,00	

URUSAN PEMERINTAHAN DAERAH		PLAFON ANGGARAN SEMENTARA (Rp)	KET
DAN PROGRAM, KEGIATAN DAN SUB KEGIATAN			
1	2	3	4
1.01.02.2.02.0042	Pengelolaan Dana BOS Sekolah Menengah Pertama	732.600.000,00	
<b>1.01.2.22.0.00.02.0025</b>	<b>SMP NEGERI 25 MALANG</b>	<b>652.877.000,00</b>	
1.01.02.2.02.0032	Penyediaan Biaya Personil Peserta Didik Sekolah Menengah Pertama	142.477.000,00	
1.01.02.2.02.0042	Pengelolaan Dana BOS Sekolah Menengah Pertama	510.400.000,00	
<b>1.01.2.22.0.00.02.0026</b>	<b>SMP NEGERI 26 MALANG</b>	<b>745.523.000,00</b>	
1.01.02.2.02.0032	Penyediaan Biaya Personil Peserta Didik Sekolah Menengah Pertama	113.023.000,00	
1.01.02.2.02.0042	Pengelolaan Dana BOS Sekolah Menengah Pertama	632.500.000,00	
<b>1.01.2.22.0.00.02.0027</b>	<b>SMP NEGERI 27 MALANG</b>	<b>487.953.000,00</b>	
1.01.02.2.02.0032	Penyediaan Biaya Personil Peserta Didik Sekolah Menengah Pertama	95.253.000,00	
1.01.02.2.02.0042	Pengelolaan Dana BOS Sekolah Menengah Pertama	392.700.000,00	
<b>1.01.2.22.0.00.02.0028</b>	<b>SD NEGERI KLOJEN</b>	<b>524.479.120,00</b>	
<b>1.01.02.2.01</b>	<b>Pengelolaan Pendidikan Sekolah Dasar</b>	<b>524.479.120,00</b>	
1.01.02.2.01.0029	Pengelolaan Dana BOS Sekolah Dasar	403.200.000,00	
1.01.02.2.01.0054	Penyediaan Biaya Personil Peserta Didik Sekolah Dasar	121.279.120,00	
<b>1.01.2.22.0.00.02.0029</b>	<b>SD NEGERI ARJOSARI 01</b>	<b>404.748.299,00</b>	
1.01.02.2.01.0029	Pengelolaan Dana BOS Sekolah Dasar	289.800.000,00	
1.01.02.2.01.0054	Penyediaan Biaya Personil Peserta Didik Sekolah Dasar	114.948.299,00	
<b>1.01.2.22.0.00.02.0030</b>	<b>SD NEGERI ARJOSARI 02</b>	<b>171.231.536,00</b>	
1.01.02.2.01.0029	Pengelolaan Dana BOS Sekolah Dasar	137.700.000,00	
1.01.02.2.01.0054	Penyediaan Biaya Personil Peserta Didik Sekolah Dasar	33.531.536,00	
<b>1.01.2.22.0.00.02.0031</b>	<b>SD NEGERI ARJOSARI 03</b>	<b>214.286.048,00</b>	
1.01.02.2.01.0029	Pengelolaan Dana BOS Sekolah Dasar	150.300.000,00	
1.01.02.2.01.0054	Penyediaan Biaya Personil Peserta Didik Sekolah Dasar	63.986.048,00	



URUSAN PEMERINTAHAN DAERAH		PLAFON ANGGARAN SEMENTARA (Rp)	KET
DAN PROGRAM, KEGIATAN DAN SUB KEGIATAN			
1	2	3	4
<b>1.01.2.22.0.00.02.0032</b>	<b>SD NEGERI ARJOWINANGUN 01</b>	<b>206.373.024,00</b>	
1.01.02.2.01.0029	Pengelolaan Dana BOS Sekolah Dasar	156.600.000,00	
1.01.02.2.01.0054	Penyediaan Biaya Personil Peserta Didik Sekolah Dasar	49.773.024,00	
<b>1.01.2.22.0.00.02.0033</b>	<b>SD NEGERI ARJOWINANGUN 02</b>	<b>386.438.763,00</b>	
1.01.02.2.01.0029	Pengelolaan Dana BOS Sekolah Dasar	299.700.000,00	
1.01.02.2.01.0054	Penyediaan Biaya Personil Peserta Didik Sekolah Dasar	86.738.763,00	
<b>1.01.2.22.0.00.02.0034</b>	<b>SD NEGERI BAKALAN KRAJAN 01</b>	<b>583.181.632,00</b>	
1.01.02.2.01.0029	Pengelolaan Dana BOS Sekolah Dasar	441.900.000,00	
1.01.02.2.01.0054	Penyediaan Biaya Personil Peserta Didik Sekolah Dasar	141.281.632,00	
<b>1.01.2.22.0.00.02.0035</b>	<b>SD NEGERI BAKALAN KRAJAN 02</b>	<b>374.664.458,00</b>	
1.01.02.2.01.0029	Pengelolaan Dana BOS Sekolah Dasar	298.800.000,00	
1.01.02.2.01.0054	Penyediaan Biaya Personil Peserta Didik Sekolah Dasar	75.864.458,00	
<b>1.01.2.22.0.00.02.0036</b>	<b>SD NEGERI BALEARJOSARI 01</b>	<b>305.084.048,00</b>	
1.01.02.2.01.0029	Pengelolaan Dana BOS Sekolah Dasar	220.500.000,00	
1.01.02.2.01.0054	Penyediaan Biaya Personil Peserta Didik Sekolah Dasar	84.584.048,00	
<b>1.01.2.22.0.00.02.0037</b>	<b>SD NEGERI BALEARJOSARI 02</b>	<b>138.079.536,00</b>	
1.01.02.2.01.0029	Pengelolaan Dana BOS Sekolah Dasar	99.000.000,00	
1.01.02.2.01.0054	Penyediaan Biaya Personil Peserta Didik Sekolah Dasar	39.079.536,00	
<b>1.01.2.22.0.00.02.0038</b>	<b>SD NEGERI BANDULAN 01</b>	<b>221.846.048,00</b>	
1.01.02.2.01.0029	Pengelolaan Dana BOS Sekolah Dasar	150.300.000,00	
1.01.02.2.01.0054	Penyediaan Biaya Personil Peserta Didik Sekolah Dasar	71.546.048,00	
<b>1.01.2.22.0.00.02.0039</b>	<b>SD NEGERI BANDULAN 02</b>	<b>325.159.072,00</b>	
1.01.02.2.01.0029	Pengelolaan Dana BOS Sekolah Dasar	238.500.000,00	

URUSAN PEMERINTAHAN DAERAH		PLAFON ANGGARAN SEMENTARA (Rp)	KET
DAN PROGRAM, KEGIATAN DAN SUB KEGIATAN			
1	2	3	4
1.01.02.2.01.0054	Penyediaan Biaya Personil Peserta Didik Sekolah Dasar	86.659.072,00	
<b>1.01.2.22.0.00.02.0040</b>	<b>SD NEGERI BANDULAN 03</b>	<b>265.312.251,00</b>	
1.01.02.2.01.0029	Pengelolaan Dana BOS Sekolah Dasar	203.400.000,00	
1.01.02.2.01.0054	Penyediaan Biaya Personil Peserta Didik Sekolah Dasar	61.912.251,00	
<b>1.01.2.22.0.00.02.0041</b>	<b>SD NEGERI BANDULAN 04</b>	<b>190.029.536,00</b>	
1.01.02.2.01.0029	Pengelolaan Dana BOS Sekolah Dasar	165.600.000,00	
1.01.02.2.01.0054	Penyediaan Biaya Personil Peserta Didik Sekolah Dasar	24.429.536,00	
<b>1.01.2.22.0.00.02.0042</b>	<b>SD NEGERI BANDULAN 05</b>	<b>190.016.048,00</b>	
1.01.02.2.01.0029	Pengelolaan Dana BOS Sekolah Dasar	131.400.000,00	
1.01.02.2.01.0054	Penyediaan Biaya Personil Peserta Didik Sekolah Dasar	58.616.048,00	
<b>1.01.2.22.0.00.02.0043</b>	<b>SD NEGERI BANDUNGREJOSARI 01</b>	<b>567.156.144,00</b>	
1.01.02.2.01.0029	Pengelolaan Dana BOS Sekolah Dasar	435.600.000,00	
1.01.02.2.01.0054	Penyediaan Biaya Personil Peserta Didik Sekolah Dasar	131.556.144,00	
<b>1.01.2.22.0.00.02.0044</b>	<b>SD NEGERI BANDUNGREJOSARI 02</b>	<b>405.357.620,00</b>	
1.01.02.2.01.0029	Pengelolaan Dana BOS Sekolah Dasar	304.200.000,00	
1.01.02.2.01.0054	Penyediaan Biaya Personil Peserta Didik Sekolah Dasar	101.157.620,00	
<b>1.01.2.22.0.00.02.0045</b>	<b>SD NEGERI BANDUNGREJOSARI 03</b>	<b>392.495.000,00</b>	
1.01.02.2.01.0029	Pengelolaan Dana BOS Sekolah Dasar	302.400.000,00	
1.01.02.2.01.0054	Penyediaan Biaya Personil Peserta Didik Sekolah Dasar	90.095.000,00	
<b>1.01.2.22.0.00.02.0046</b>	<b>SD NEGERI BANDUNGREJOSARI 04 (EX.9)</b>	<b>254.709.536,00</b>	
1.01.02.2.01.0029	Pengelolaan Dana BOS Sekolah Dasar	197.100.000,00	
1.01.02.2.01.0054	Penyediaan Biaya Personil Peserta Didik Sekolah Dasar	57.609.536,00	
<b>1.01.2.22.0.00.02.0047</b>	<b>SD NEGERI BARENG 01</b>	<b>281.417.024,00</b>	

URUSAN PEMERINTAHAN DAERAH		PLAFON ANGGARAN SEMENTARA (Rp)	KET
DAN PROGRAM, KEGIATAN DAN SUB KEGIATAN			
1	2	3	4
1.01.02.2.01.0029	Pengelolaan Dana BOS Sekolah Dasar	206.100.000,00	
1.01.02.2.01.0054	Penyediaan Biaya Personil Peserta Didik Sekolah Dasar	75.317.024,00	
<b>1.01.2.22.0.00.02.0048</b>	<b>SD NEGERI BARENG 02</b>	<b>376.472.096,00</b>	
1.01.02.2.01.0029	Pengelolaan Dana BOS Sekolah Dasar	289.800.000,00	
1.01.02.2.01.0054	Penyediaan Biaya Personil Peserta Didik Sekolah Dasar	86.672.096,00	
<b>1.01.2.22.0.00.02.0049</b>	<b>SD NEGERI BARENG 03</b>	<b>548.028.941,00</b>	
1.01.02.2.01.0029	Pengelolaan Dana BOS Sekolah Dasar	435.600.000,00	
1.01.02.2.01.0054	Penyediaan Biaya Personil Peserta Didik Sekolah Dasar	112.428.941,00	
<b>1.01.2.22.0.00.02.0050</b>	<b>SD NEGERI BARENG 04</b>	<b>145.000.048,00</b>	
1.01.02.2.01.0029	Pengelolaan Dana BOS Sekolah Dasar	72.000.000,00	
1.01.02.2.01.0054	Penyediaan Biaya Personil Peserta Didik Sekolah Dasar	73.000.048,00	
<b>1.01.2.22.0.00.02.0051</b>	<b>SD NEGERI BARENG 05</b>	<b>97.963.536,00</b>	
1.01.02.2.01.0029	Pengelolaan Dana BOS Sekolah Dasar	61.200.000,00	
1.01.02.2.01.0054	Penyediaan Biaya Personil Peserta Didik Sekolah Dasar	36.763.536,00	
<b>1.01.2.22.0.00.02.0052</b>	<b>SD NEGERI BLIMBING 01</b>	<b>400.725.584,00</b>	
1.01.02.2.01.0029	Pengelolaan Dana BOS Sekolah Dasar	284.400.000,00	
1.01.02.2.01.0054	Penyediaan Biaya Personil Peserta Didik Sekolah Dasar	116.325.584,00	
<b>1.01.2.22.0.00.02.0053</b>	<b>SD NEGERI BLIMBING 02</b>	<b>143.073.024,00</b>	
1.01.02.2.01.0029	Pengelolaan Dana BOS Sekolah Dasar	105.300.000,00	
1.01.02.2.01.0054	Penyediaan Biaya Personil Peserta Didik Sekolah Dasar	37.773.024,00	
<b>1.01.2.22.0.00.02.0054</b>	<b>SD NEGERI BLIMBING 03</b>	<b>348.359.072,00</b>	
1.01.02.2.01.0029	Pengelolaan Dana BOS Sekolah Dasar	274.500.000,00	
1.01.02.2.01.0054	Penyediaan Biaya Personil Peserta Didik Sekolah Dasar	73.859.072,00	

URUSAN PEMERINTAHAN DAERAH		PLAFON ANGGARAN SEMENTARA (Rp)	KET
DAN PROGRAM, KEGIATAN DAN SUB KEGIATAN			
1	2	3	4
<b>1.01.2.22.0.00.02.0055</b>	<b>SD NEGERI BLIMBING 04</b>	<b>354.194.227,00</b>	
1.01.02.2.01.0029	Pengelolaan Dana BOS Sekolah Dasar	268.200.000,00	
1.01.02.2.01.0054	Penyediaan Biaya Personil Peserta Didik Sekolah Dasar	85.994.227,00	
<b>1.01.2.22.0.00.02.0056</b>	<b>SD NEGERI BLIMBING 05</b>	<b>143.079.536,00</b>	
1.01.02.2.01.0029	Pengelolaan Dana BOS Sekolah Dasar	99.900.000,00	
1.01.02.2.01.0054	Penyediaan Biaya Personil Peserta Didik Sekolah Dasar	43.179.536,00	
<b>1.01.2.22.0.00.02.0057</b>	<b>SD NEGERI BUMIAYU 01</b>	<b>294.203.024,00</b>	
1.01.02.2.01.0029	Pengelolaan Dana BOS Sekolah Dasar	235.800.000,00	
1.01.02.2.01.0054	Penyediaan Biaya Personil Peserta Didik Sekolah Dasar	58.403.024,00	
<b>1.01.2.22.0.00.02.0058</b>	<b>SD NEGERI BUMIAYU 02</b>	<b>259.093.536,00</b>	
1.01.02.2.01.0029	Pengelolaan Dana BOS Sekolah Dasar	208.800.000,00	
1.01.02.2.01.0054	Penyediaan Biaya Personil Peserta Didik Sekolah Dasar	50.293.536,00	
<b>1.01.2.22.0.00.02.0059</b>	<b>SD NEGERI BUMIAYU 03</b>	<b>314.525.893,00</b>	
1.01.02.2.01.0029	Pengelolaan Dana BOS Sekolah Dasar	252.000.000,00	
1.01.02.2.01.0054	Penyediaan Biaya Personil Peserta Didik Sekolah Dasar	62.525.893,00	
<b>1.01.2.22.0.00.02.0060</b>	<b>SD NEGERI BUMIAYU 04</b>	<b>189.886.048,00</b>	
1.01.02.2.01.0029	Pengelolaan Dana BOS Sekolah Dasar	149.400.000,00	
1.01.02.2.01.0054	Penyediaan Biaya Personil Peserta Didik Sekolah Dasar	40.486.048,00	
<b>1.01.2.22.0.00.02.0061</b>	<b>SD NEGERI BUNULREJO 01</b>	<b>509.378.283,00</b>	
1.01.02.2.01.0029	Pengelolaan Dana BOS Sekolah Dasar	368.100.000,00	
1.01.02.2.01.0054	Penyediaan Biaya Personil Peserta Didik Sekolah Dasar	141.278.283,00	
<b>1.01.2.22.0.00.02.0062</b>	<b>SD NEGERI BUNULREJO 02</b>	<b>527.215.120,00</b>	
1.01.02.2.01.0029	Pengelolaan Dana BOS Sekolah Dasar	406.800.000,00	

URUSAN PEMERINTAHAN DAERAH		PLAFON ANGGARAN SEMENTARA (Rp)	KET
DAN PROGRAM, KEGIATAN DAN SUB KEGIATAN			
1	2	3	4
1.01.02.2.01.0054	Penyediaan Biaya Personil Peserta Didik Sekolah Dasar	120.415.120,00	
<b>1.01.2.22.0.00.02.0063</b>	<b>SD NEGERI BUNULREJO 03</b>	<b>211.628.072,00</b>	
1.01.02.2.01.0029	Pengelolaan Dana BOS Sekolah Dasar	142.200.000,00	
1.01.02.2.01.0054	Penyediaan Biaya Personil Peserta Didik Sekolah Dasar	69.428.072,00	
<b>1.01.2.22.0.00.02.0064</b>	<b>SD NEGERI BUNULREJO 04</b>	<b>310.765.584,00</b>	
1.01.02.2.01.0029	Pengelolaan Dana BOS Sekolah Dasar	243.000.000,00	
1.01.02.2.01.0054	Penyediaan Biaya Personil Peserta Didik Sekolah Dasar	67.765.584,00	
<b>1.01.2.22.0.00.02.0065</b>	<b>SD NEGERI BUNULREJO 05</b>	<b>198.094.227,00</b>	
1.01.02.2.01.0029	Pengelolaan Dana BOS Sekolah Dasar	133.200.000,00	
1.01.02.2.01.0054	Penyediaan Biaya Personil Peserta Didik Sekolah Dasar	64.894.227,00	
<b>1.01.2.22.0.00.02.0066</b>	<b>SD NEGERI BUNULREJO 06</b>	<b>311.471.632,00</b>	
1.01.02.2.01.0029	Pengelolaan Dana BOS Sekolah Dasar	205.200.000,00	
1.01.02.2.01.0054	Penyediaan Biaya Personil Peserta Didik Sekolah Dasar	106.271.632,00	
<b>1.01.2.22.0.00.02.0067</b>	<b>SD NEGERI BURING</b>	<b>570.925.584,00</b>	
1.01.02.2.01.0029	Pengelolaan Dana BOS Sekolah Dasar	466.200.000,00	
1.01.02.2.01.0054	Penyediaan Biaya Personil Peserta Didik Sekolah Dasar	104.725.584,00	
<b>1.01.2.22.0.00.02.0068</b>	<b>SD NEGERI CEMOROKANDANG 01</b>	<b>189.373.024,00</b>	
1.01.02.2.01.0029	Pengelolaan Dana BOS Sekolah Dasar	149.400.000,00	
1.01.02.2.01.0054	Penyediaan Biaya Personil Peserta Didik Sekolah Dasar	39.973.024,00	
<b>1.01.2.22.0.00.02.0069</b>	<b>SD NEGERI CEMOROKANDANG 02</b>	<b>219.700.048,00</b>	
1.01.02.2.01.0029	Pengelolaan Dana BOS Sekolah Dasar	164.700.000,00	
1.01.02.2.01.0054	Penyediaan Biaya Personil Peserta Didik Sekolah Dasar	55.000.048,00	
<b>1.01.2.22.0.00.02.0070</b>	<b>SD NEGERI CEMOROKANDANG 03</b>	<b>121.429.536,00</b>	

URUSAN PEMERINTAHAN DAERAH		PLAFON ANGGARAN SEMENTARA (Rp)	KET
DAN PROGRAM, KEGIATAN DAN SUB KEGIATAN			
1	2	3	4
1.01.02.2.01.0029	Pengelolaan Dana BOS Sekolah Dasar	74.700.000,00	
1.01.02.2.01.0054	Penyediaan Biaya Personil Peserta Didik Sekolah Dasar	46.729.536,00	
<b>1.01.2.22.0.00.02.0071</b>	<b>SD NEGERI CEMOROKANDANG 04</b>	<b>215.316.048,00</b>	
1.01.02.2.01.0029	Pengelolaan Dana BOS Sekolah Dasar	153.900.000,00	
1.01.02.2.01.0054	Penyediaan Biaya Personil Peserta Didik Sekolah Dasar	61.416.048,00	
<b>1.01.2.22.0.00.02.0072</b>	<b>SD NEGERI CIPTOMULYO 01</b>	<b>508.728.584,00</b>	
1.01.02.2.01.0029	Pengelolaan Dana BOS Sekolah Dasar	372.600.000,00	
1.01.02.2.01.0054	Penyediaan Biaya Personil Peserta Didik Sekolah Dasar	136.128.584,00	
<b>1.01.2.22.0.00.02.0073</b>	<b>SD NEGERI CIPTOMULYO 02</b>	<b>264.335.584,00</b>	
1.01.02.2.01.0029	Pengelolaan Dana BOS Sekolah Dasar	186.300.000,00	
1.01.02.2.01.0054	Penyediaan Biaya Personil Peserta Didik Sekolah Dasar	78.035.584,00	
<b>1.01.2.22.0.00.02.0074</b>	<b>SD NEGERI CIPTOMULYO 03</b>	<b>223.098.048,00</b>	
1.01.02.2.01.0029	Pengelolaan Dana BOS Sekolah Dasar	154.800.000,00	
1.01.02.2.01.0054	Penyediaan Biaya Personil Peserta Didik Sekolah Dasar	68.298.048,00	
<b>1.01.2.22.0.00.02.0075</b>	<b>SD NEGERI DINOYO 01</b>	<b>200.016.405,00</b>	
1.01.02.2.01.0029	Pengelolaan Dana BOS Sekolah Dasar	144.900.000,00	
1.01.02.2.01.0054	Penyediaan Biaya Personil Peserta Didik Sekolah Dasar	55.116.405,00	
<b>1.01.2.22.0.00.02.0076</b>	<b>SD NEGERI DINOYO 02</b>	<b>534.689.333,00</b>	
1.01.02.2.01.0029	Pengelolaan Dana BOS Sekolah Dasar	445.500.000,00	
1.01.02.2.01.0054	Penyediaan Biaya Personil Peserta Didik Sekolah Dasar	89.189.333,00	
<b>1.01.2.22.0.00.02.0077</b>	<b>SD NEGERI DINOYO 03</b>	<b>182.074.560,00</b>	
1.01.02.2.01.0029	Pengelolaan Dana BOS Sekolah Dasar	129.600.000,00	
1.01.02.2.01.0054	Penyediaan Biaya Personil Peserta Didik Sekolah Dasar	52.474.560,00	

URUSAN PEMERINTAHAN DAERAH		PLAFON ANGGARAN SEMENTARA (Rp)	KET
DAN PROGRAM, KEGIATAN DAN SUB KEGIATAN			
1	2	3	4
<b>1.01.2.22.0.00.02.0078</b>	<b>SD NEGERI DINOYO 04</b>	<b>171.967.857,00</b>	
1.01.02.2.01.0029	Pengelolaan Dana BOS Sekolah Dasar	134.100.000,00	
1.01.02.2.01.0054	Penyediaan Biaya Personil Peserta Didik Sekolah Dasar	37.867.857,00	
<b>1.01.2.22.0.00.02.0079</b>	<b>SD NEGERI GADANG 01</b>	<b>558.143.892,00</b>	
1.01.02.2.01.0029	Pengelolaan Dana BOS Sekolah Dasar	422.100.000,00	
1.01.02.2.01.0054	Penyediaan Biaya Personil Peserta Didik Sekolah Dasar	136.043.892,00	
<b>1.01.2.22.0.00.02.0080</b>	<b>SD NEGERI GADANG 02</b>	<b>177.863.536,00</b>	
1.01.02.2.01.0029	Pengelolaan Dana BOS Sekolah Dasar	139.500.000,00	
1.01.02.2.01.0054	Penyediaan Biaya Personil Peserta Didik Sekolah Dasar	38.363.536,00	
<b>1.01.2.22.0.00.02.0081</b>	<b>SD NEGERI GADANG 03</b>	<b>312.324.096,00</b>	
1.01.02.2.01.0029	Pengelolaan Dana BOS Sekolah Dasar	236.700.000,00	
1.01.02.2.01.0054	Penyediaan Biaya Personil Peserta Didik Sekolah Dasar	75.624.096,00	
<b>1.01.2.22.0.00.02.0082</b>	<b>SD NEGERI GADANG 04</b>	<b>374.377.584,00</b>	
1.01.02.2.01.0029	Pengelolaan Dana BOS Sekolah Dasar	277.200.000,00	
1.01.02.2.01.0054	Penyediaan Biaya Personil Peserta Didik Sekolah Dasar	97.177.584,00	
<b>1.01.2.22.0.00.02.0083</b>	<b>SD NEGERI GADING KASRI</b>	<b>167.486.048,00</b>	
1.01.02.2.01.0029	Pengelolaan Dana BOS Sekolah Dasar	125.100.000,00	
1.01.02.2.01.0054	Penyediaan Biaya Personil Peserta Didik Sekolah Dasar	42.386.048,00	
<b>1.01.2.22.0.00.02.0084</b>	<b>SD NEGERI JATIMULYO 01</b>	<b>198.422.560,00</b>	
1.01.02.2.01.0029	Pengelolaan Dana BOS Sekolah Dasar	137.700.000,00	
1.01.02.2.01.0054	Penyediaan Biaya Personil Peserta Didik Sekolah Dasar	60.722.560,00	
<b>1.01.2.22.0.00.02.0085</b>	<b>SD NEGERI JATIMULYO 02</b>	<b>206.412.160,00</b>	
1.01.02.2.01.0029	Pengelolaan Dana BOS Sekolah Dasar	146.700.000,00	

URUSAN PEMERINTAHAN DAERAH		PLAFON ANGGARAN SEMENTARA (Rp)	KET
DAN PROGRAM, KEGIATAN DAN SUB KEGIATAN			
1	2	3	4
1.01.02.2.01.0054	Penyediaan Biaya Personil Peserta Didik Sekolah Dasar	59.712.160,00	
<b>1.01.2.22.0.00.02.0086</b>	<b>SD NEGERI JATIMULYO 03</b>	<b>203.957.560,00</b>	
1.01.02.2.01.0029	Pengelolaan Dana BOS Sekolah Dasar	150.300.000,00	
1.01.02.2.01.0054	Penyediaan Biaya Personil Peserta Didik Sekolah Dasar	53.657.560,00	
<b>1.01.2.22.0.00.02.0087</b>	<b>SD NEGERI JATIMULYO 04</b>	<b>104.386.048,00</b>	
1.01.02.2.01.0029	Pengelolaan Dana BOS Sekolah Dasar	35.100.000,00	
1.01.02.2.01.0054	Penyediaan Biaya Personil Peserta Didik Sekolah Dasar	69.286.048,00	
<b>1.01.2.22.0.00.02.0088</b>	<b>SD NEGERI JATIMULYO 05</b>	<b>133.079.536,00</b>	
1.01.02.2.01.0029	Pengelolaan Dana BOS Sekolah Dasar	86.400.000,00	
1.01.02.2.01.0054	Penyediaan Biaya Personil Peserta Didik Sekolah Dasar	46.679.536,00	
<b>1.01.2.22.0.00.02.0089</b>	<b>SD NEGERI JODIPAN</b>	<b>504.015.120,00</b>	
1.01.02.2.01.0029	Pengelolaan Dana BOS Sekolah Dasar	407.700.000,00	
1.01.02.2.01.0054	Penyediaan Biaya Personil Peserta Didik Sekolah Dasar	96.315.120,00	
<b>1.01.2.22.0.00.02.0090</b>	<b>SD NEGERI KARANGBESUKI 01</b>	<b>196.626.048,00</b>	
1.01.02.2.01.0029	Pengelolaan Dana BOS Sekolah Dasar	149.400.000,00	
1.01.02.2.01.0054	Penyediaan Biaya Personil Peserta Didik Sekolah Dasar	47.226.048,00	
<b>1.01.2.22.0.00.02.0091</b>	<b>SD NEGERI KARANGBESUKI 02</b>	<b>189.063.536,00</b>	
1.01.02.2.01.0029	Pengelolaan Dana BOS Sekolah Dasar	148.500.000,00	
1.01.02.2.01.0054	Penyediaan Biaya Personil Peserta Didik Sekolah Dasar	40.563.536,00	
<b>1.01.2.22.0.00.02.0092</b>	<b>SD NEGERI KARANGBESUKI 03</b>	<b>201.779.536,00</b>	
1.01.02.2.01.0029	Pengelolaan Dana BOS Sekolah Dasar	162.000.000,00	
1.01.02.2.01.0054	Penyediaan Biaya Personil Peserta Didik Sekolah Dasar	39.779.536,00	
<b>1.01.2.22.0.00.02.0093</b>	<b>SD NEGERI KARANGBESUKI 04</b>	<b>186.191.881,00</b>	



URUSAN PEMERINTAHAN DAERAH		PLAFON ANGGARAN SEMENTARA (Rp)	KET
DAN PROGRAM, KEGIATAN DAN SUB KEGIATAN			
1	2	3	4
1.01.02.2.01.0029	Pengelolaan Dana BOS Sekolah Dasar	140.400.000,00	
1.01.02.2.01.0054	Penyediaan Biaya Personil Peserta Didik Sekolah Dasar	45.791.881,00	
<b>1.01.2.22.0.00.02.0094</b>	<b>SD NEGERI KASIN</b>	<b>544.538.608,00</b>	
1.01.02.2.01.0029	Pengelolaan Dana BOS Sekolah Dasar	421.200.000,00	
1.01.02.2.01.0054	Penyediaan Biaya Personil Peserta Didik Sekolah Dasar	123.338.608,00	
<b>1.01.2.22.0.00.02.0095</b>	<b>SD NEGERI KAUMAN 01</b>	<b>613.992.453,00</b>	
1.01.02.2.01.0029	Pengelolaan Dana BOS Sekolah Dasar	476.100.000,00	
1.01.02.2.01.0054	Penyediaan Biaya Personil Peserta Didik Sekolah Dasar	137.892.453,00	
<b>1.01.2.22.0.00.02.0096</b>	<b>SD NEGERI KAUMAN 02</b>	<b>326.298.048,00</b>	
1.01.02.2.01.0029	Pengelolaan Dana BOS Sekolah Dasar	249.300.000,00	
1.01.02.2.01.0054	Penyediaan Biaya Personil Peserta Didik Sekolah Dasar	76.998.048,00	
<b>1.01.2.22.0.00.02.0097</b>	<b>SD NEGERI KAUMAN 03</b>	<b>196.242.560,00</b>	
1.01.02.2.01.0029	Pengelolaan Dana BOS Sekolah Dasar	145.800.000,00	
1.01.02.2.01.0054	Penyediaan Biaya Personil Peserta Didik Sekolah Dasar	50.442.560,00	
<b>1.01.2.22.0.00.02.0098</b>	<b>SD NEGERI KEBONSARI 01</b>	<b>176.979.536,00</b>	
1.01.02.2.01.0029	Pengelolaan Dana BOS Sekolah Dasar	144.900.000,00	
1.01.02.2.01.0054	Penyediaan Biaya Personil Peserta Didik Sekolah Dasar	32.079.536,00	
<b>1.01.2.22.0.00.02.0099</b>	<b>SD NEGERI KEBONSARI 02</b>	<b>498.588.400,00</b>	
1.01.02.2.01.0029	Pengelolaan Dana BOS Sekolah Dasar	417.600.000,00	
1.01.02.2.01.0054	Penyediaan Biaya Personil Peserta Didik Sekolah Dasar	80.988.400,00	
<b>1.01.2.22.0.00.02.0100</b>	<b>SD NEGERI KEBONSARI 03</b>	<b>291.673.024,00</b>	
1.01.02.2.01.0029	Pengelolaan Dana BOS Sekolah Dasar	244.800.000,00	
1.01.02.2.01.0054	Penyediaan Biaya Personil Peserta Didik Sekolah Dasar	46.873.024,00	

URUSAN PEMERINTAHAN DAERAH		PLAFON ANGGARAN SEMENTARA (Rp)	KET
DAN PROGRAM, KEGIATAN DAN SUB KEGIATAN			
1	2	3	4
<b>1.01.2.22.0.00.02.0101</b>	<b>SD NEGERI KEBONSARI 04</b>	<b>203.309.736,00</b>	
1.01.02.2.01.0029	Pengelolaan Dana BOS Sekolah Dasar	150.300.000,00	
1.01.02.2.01.0054	Penyediaan Biaya Personil Peserta Didik Sekolah Dasar	53.009.736,00	
<b>1.01.2.22.0.00.02.0102</b>	<b>SD NEGERI KEDUNGKANDANG 01</b>	<b>267.963.072,00</b>	
1.01.02.2.01.0029	Pengelolaan Dana BOS Sekolah Dasar	206.100.000,00	
1.01.02.2.01.0054	Penyediaan Biaya Personil Peserta Didik Sekolah Dasar	61.863.072,00	
<b>1.01.2.22.0.00.02.0103</b>	<b>SD NEGERI KEDUNGKANDANG 02</b>	<b>382.465.584,00</b>	
1.01.02.2.01.0029	Pengelolaan Dana BOS Sekolah Dasar	300.600.000,00	
1.01.02.2.01.0054	Penyediaan Biaya Personil Peserta Didik Sekolah Dasar	81.865.584,00	
<b>1.01.2.22.0.00.02.0104</b>	<b>SD NEGERI KESATRIAN 01</b>	<b>703.695.120,00</b>	
1.01.02.2.01.0029	Pengelolaan Dana BOS Sekolah Dasar	498.600.000,00	
1.01.02.2.01.0054	Penyediaan Biaya Personil Peserta Didik Sekolah Dasar	205.095.120,00	
<b>1.01.2.22.0.00.02.0105</b>	<b>SD NEGERI KESATRIAN 02</b>	<b>202.552.560,00</b>	
1.01.02.2.01.0029	Pengelolaan Dana BOS Sekolah Dasar	122.400.000,00	
1.01.02.2.01.0054	Penyediaan Biaya Personil Peserta Didik Sekolah Dasar	80.152.560,00	
<b>1.01.2.22.0.00.02.0106</b>	<b>SD NEGERI KETAWANGGEDE</b>	<b>385.222.560,00</b>	
1.01.02.2.01.0029	Pengelolaan Dana BOS Sekolah Dasar	304.200.000,00	
1.01.02.2.01.0054	Penyediaan Biaya Personil Peserta Didik Sekolah Dasar	81.022.560,00	
<b>1.01.2.22.0.00.02.0107</b>	<b>SD NEGERI KIDULDALEM 01</b>	<b>144.074.560,00</b>	
1.01.02.2.01.0029	Pengelolaan Dana BOS Sekolah Dasar	89.100.000,00	
1.01.02.2.01.0054	Penyediaan Biaya Personil Peserta Didik Sekolah Dasar	54.974.560,00	
<b>1.01.2.22.0.00.02.0108</b>	<b>SD NEGERI KIDULDALEM 02</b>	<b>150.493.548,00</b>	
1.01.02.2.01.0029	Pengelolaan Dana BOS Sekolah Dasar	103.500.000,00	

URUSAN PEMERINTAHAN DAERAH		PLAFON ANGGARAN SEMENTARA (Rp)	KET
DAN PROGRAM, KEGIATAN DAN SUB KEGIATAN			
1	2	3	4
1.01.02.2.01.0054	Penyediaan Biaya Personil Peserta Didik Sekolah Dasar	46.993.548,00	
<b>1.01.2.22.0.00.02.0109</b>	<b>SD NEGERI KOTALAMA 01</b>	<b>521.725.584,00</b>	
1.01.02.2.01.0029	Pengelolaan Dana BOS Sekolah Dasar	402.300.000,00	
1.01.02.2.01.0054	Penyediaan Biaya Personil Peserta Didik Sekolah Dasar	119.425.584,00	
<b>1.01.2.22.0.00.02.0110</b>	<b>SD NEGERI KOTALAMA 02</b>	<b>379.159.072,00</b>	
1.01.02.2.01.0029	Pengelolaan Dana BOS Sekolah Dasar	294.300.000,00	
1.01.02.2.01.0054	Penyediaan Biaya Personil Peserta Didik Sekolah Dasar	84.859.072,00	
<b>1.01.2.22.0.00.02.0111</b>	<b>SD NEGERI KOTALAMA 03</b>	<b>268.522.560,00</b>	
1.01.02.2.01.0029	Pengelolaan Dana BOS Sekolah Dasar	214.200.000,00	
1.01.02.2.01.0054	Penyediaan Biaya Personil Peserta Didik Sekolah Dasar	54.322.560,00	
<b>1.01.2.22.0.00.02.0112</b>	<b>SD NEGERI KOTALAMA 04</b>	<b>189.186.048,00</b>	
1.01.02.2.01.0029	Pengelolaan Dana BOS Sekolah Dasar	146.700.000,00	
1.01.02.2.01.0054	Penyediaan Biaya Personil Peserta Didik Sekolah Dasar	42.486.048,00	
<b>1.01.2.22.0.00.02.0113</b>	<b>SD NEGERI KOTALAMA 05</b>	<b>351.152.560,00</b>	
1.01.02.2.01.0029	Pengelolaan Dana BOS Sekolah Dasar	269.100.000,00	
1.01.02.2.01.0054	Penyediaan Biaya Personil Peserta Didik Sekolah Dasar	82.052.560,00	
<b>1.01.2.22.0.00.02.0114</b>	<b>SD NEGERI KOTALAMA 06</b>	<b>195.586.048,00</b>	
1.01.02.2.01.0029	Pengelolaan Dana BOS Sekolah Dasar	147.600.000,00	
1.01.02.2.01.0054	Penyediaan Biaya Personil Peserta Didik Sekolah Dasar	47.986.048,00	
<b>1.01.2.22.0.00.02.0115</b>	<b>SD NEGERI LESANPURO 01</b>	<b>195.486.048,00</b>	
1.01.02.2.01.0029	Pengelolaan Dana BOS Sekolah Dasar	150.300.000,00	
1.01.02.2.01.0054	Penyediaan Biaya Personil Peserta Didik Sekolah Dasar	45.186.048,00	
<b>1.01.2.22.0.00.02.0116</b>	<b>SD NEGERI LESANPURO 02</b>	<b>199.754.000,00</b>	

URUSAN PEMERINTAHAN DAERAH		PLAFON ANGGARAN SEMENTARA (Rp)	KET
DAN PROGRAM, KEGIATAN DAN SUB KEGIATAN			
1	2	3	4
1.01.02.2.01.0029	Pengelolaan Dana BOS Sekolah Dasar	162.000.000,00	
1.01.02.2.01.0054	Penyediaan Biaya Personil Peserta Didik Sekolah Dasar	37.754.000,00	
<b>1.01.2.22.0.00.02.0117</b>	<b>SD NEGERI LESANPURO 03</b>	<b>384.175.064,00</b>	
1.01.02.2.01.0029	Pengelolaan Dana BOS Sekolah Dasar	298.800.000,00	
1.01.02.2.01.0054	Penyediaan Biaya Personil Peserta Didik Sekolah Dasar	85.375.064,00	
<b>1.01.2.22.0.00.02.0118</b>	<b>SD NEGERI LESANPURO 04</b>	<b>503.110.608,00</b>	
1.01.02.2.01.0029	Pengelolaan Dana BOS Sekolah Dasar	396.000.000,00	
1.01.02.2.01.0054	Penyediaan Biaya Personil Peserta Didik Sekolah Dasar	107.110.608,00	
<b>1.01.2.22.0.00.02.0119</b>	<b>SD NEGERI LOWOKWARU 01</b>	<b>210.579.536,00</b>	
1.01.02.2.01.0029	Pengelolaan Dana BOS Sekolah Dasar	166.500.000,00	
1.01.02.2.01.0054	Penyediaan Biaya Personil Peserta Didik Sekolah Dasar	44.079.536,00	
<b>1.01.2.22.0.00.02.0120</b>	<b>SD NEGERI LOWOKWARU 02</b>	<b>567.148.756,00</b>	
1.01.02.2.01.0029	Pengelolaan Dana BOS Sekolah Dasar	432.000.000,00	
1.01.02.2.01.0054	Penyediaan Biaya Personil Peserta Didik Sekolah Dasar	135.148.756,00	
<b>1.01.2.22.0.00.02.0121</b>	<b>SD NEGERI LOWOKWARU 03</b>	<b>495.708.608,00</b>	
1.01.02.2.01.0029	Pengelolaan Dana BOS Sekolah Dasar	387.000.000,00	
1.01.02.2.01.0054	Penyediaan Biaya Personil Peserta Didik Sekolah Dasar	108.708.608,00	
<b>1.01.2.22.0.00.02.0122</b>	<b>SD NEGERI LOWOKWARU 04</b>	<b>332.972.096,00</b>	
1.01.02.2.01.0029	Pengelolaan Dana BOS Sekolah Dasar	252.000.000,00	
1.01.02.2.01.0054	Penyediaan Biaya Personil Peserta Didik Sekolah Dasar	80.972.096,00	
<b>1.01.2.22.0.00.02.0123</b>	<b>SD NEGERI LOWOKWARU 05</b>	<b>173.878.864,00</b>	
1.01.02.2.01.0029	Pengelolaan Dana BOS Sekolah Dasar	137.700.000,00	
1.01.02.2.01.0054	Penyediaan Biaya Personil Peserta Didik Sekolah Dasar	36.178.864,00	

URUSAN PEMERINTAHAN DAERAH		PLAFON ANGGARAN SEMENTARA (Rp)	KET
DAN PROGRAM, KEGIATAN DAN SUB KEGIATAN			
1	2	3	4
<b>1.01.2.22.0.00.02.0124</b>	<b>SD NEGERI MADYOPURO 01</b>	<b>385.339.375,00</b>	
1.01.02.2.01.0029	Pengelolaan Dana BOS Sekolah Dasar	298.800.000,00	
1.01.02.2.01.0054	Penyediaan Biaya Personil Peserta Didik Sekolah Dasar	86.539.375,00	
<b>1.01.2.22.0.00.02.0125</b>	<b>SD NEGERI MADYOPURO 02</b>	<b>286.249.584,00</b>	
1.01.02.2.01.0029	Pengelolaan Dana BOS Sekolah Dasar	210.600.000,00	
1.01.02.2.01.0054	Penyediaan Biaya Personil Peserta Didik Sekolah Dasar	75.649.584,00	
<b>1.01.2.22.0.00.02.0126</b>	<b>SD NEGERI MADYOPURO 03</b>	<b>268.609.536,00</b>	
1.01.02.2.01.0029	Pengelolaan Dana BOS Sekolah Dasar	216.900.000,00	
1.01.02.2.01.0054	Penyediaan Biaya Personil Peserta Didik Sekolah Dasar	51.709.536,00	
<b>1.01.2.22.0.00.02.0127</b>	<b>SD NEGERI MADYOPURO 04</b>	<b>384.166.560,00</b>	
1.01.02.2.01.0029	Pengelolaan Dana BOS Sekolah Dasar	297.000.000,00	
1.01.02.2.01.0054	Penyediaan Biaya Personil Peserta Didik Sekolah Dasar	87.166.560,00	
<b>1.01.2.22.0.00.02.0128</b>	<b>SD NEGERI MADYOPURO 05</b>	<b>348.722.560,00</b>	
1.01.02.2.01.0029	Pengelolaan Dana BOS Sekolah Dasar	288.900.000,00	
1.01.02.2.01.0054	Penyediaan Biaya Personil Peserta Didik Sekolah Dasar	59.822.560,00	
<b>1.01.2.22.0.00.02.0129</b>	<b>SD NEGERI MADYOPURO 06</b>	<b>181.149.536,00</b>	
1.01.02.2.01.0029	Pengelolaan Dana BOS Sekolah Dasar	140.400.000,00	
1.01.02.2.01.0054	Penyediaan Biaya Personil Peserta Didik Sekolah Dasar	40.749.536,00	
<b>1.01.2.22.0.00.02.0130</b>	<b>SD NEGERI MERGOSONO 01</b>	<b>375.849.584,00</b>	
1.01.02.2.01.0029	Pengelolaan Dana BOS Sekolah Dasar	297.900.000,00	
1.01.02.2.01.0054	Penyediaan Biaya Personil Peserta Didik Sekolah Dasar	77.949.584,00	
<b>1.01.2.22.0.00.02.0131</b>	<b>SD NEGERI MERGOSONO 02</b>	<b>384.338.608,00</b>	
1.01.02.2.01.0029	Pengelolaan Dana BOS Sekolah Dasar	278.100.000,00	

URUSAN PEMERINTAHAN DAERAH		PLAFON ANGGARAN SEMENTARA (Rp)	KET
DAN PROGRAM, KEGIATAN DAN SUB KEGIATAN			
1	2	3	4
1.01.02.2.01.0054	Penyediaan Biaya Personil Peserta Didik Sekolah Dasar	106.238.608,00	
<b>1.01.2.22.0.00.02.0132</b>	<b>SD NEGERI MERGOSONO 03</b>	<b>215.334.357,00</b>	
1.01.02.2.01.0029	Pengelolaan Dana BOS Sekolah Dasar	141.300.000,00	
1.01.02.2.01.0054	Penyediaan Biaya Personil Peserta Didik Sekolah Dasar	74.034.357,00	
<b>1.01.2.22.0.00.02.0133</b>	<b>SD NEGERI MERGOSONO 04</b>	<b>181.606.560,00</b>	
1.01.02.2.01.0029	Pengelolaan Dana BOS Sekolah Dasar	127.800.000,00	
1.01.02.2.01.0054	Penyediaan Biaya Personil Peserta Didik Sekolah Dasar	53.806.560,00	
<b>1.01.2.22.0.00.02.0134</b>	<b>SD NEGERI MERGOSONO 05</b>	<b>157.473.696,00</b>	
1.01.02.2.01.0029	Pengelolaan Dana BOS Sekolah Dasar	119.700.000,00	
1.01.02.2.01.0054	Penyediaan Biaya Personil Peserta Didik Sekolah Dasar	37.773.696,00	
<b>1.01.2.22.0.00.02.0135</b>	<b>SD NEGERI MERJOSARI 01</b>	<b>200.552.048,00</b>	
1.01.02.2.01.0029	Pengelolaan Dana BOS Sekolah Dasar	149.400.000,00	
1.01.02.2.01.0054	Penyediaan Biaya Personil Peserta Didik Sekolah Dasar	51.152.048,00	
<b>1.01.2.22.0.00.02.0136</b>	<b>SD NEGERI MERJOSARI 02</b>	<b>194.263.536,00</b>	
1.01.02.2.01.0029	Pengelolaan Dana BOS Sekolah Dasar	152.100.000,00	
1.01.02.2.01.0054	Penyediaan Biaya Personil Peserta Didik Sekolah Dasar	42.163.536,00	
<b>1.01.2.22.0.00.02.0137</b>	<b>SD NEGERI MERJOSARI 03</b>	<b>176.973.024,00</b>	
1.01.02.2.01.0029	Pengelolaan Dana BOS Sekolah Dasar	135.000.000,00	
1.01.02.2.01.0054	Penyediaan Biaya Personil Peserta Didik Sekolah Dasar	41.973.024,00	
<b>1.01.2.22.0.00.02.0138</b>	<b>SD NEGERI MERJOSARI 04</b>	<b>180.856.048,00</b>	
1.01.02.2.01.0029	Pengelolaan Dana BOS Sekolah Dasar	141.300.000,00	
1.01.02.2.01.0054	Penyediaan Biaya Personil Peserta Didik Sekolah Dasar	39.556.048,00	
<b>1.01.2.22.0.00.02.0139</b>	<b>SD NEGERI MERJOSARI 05</b>	<b>215.156.072,00</b>	

URUSAN PEMERINTAHAN DAERAH		PLAFON ANGGARAN SEMENTARA (Rp)	KET
DAN PROGRAM, KEGIATAN DAN SUB KEGIATAN			
1	2	3	4
1.01.02.2.01.0029	Pengelolaan Dana BOS Sekolah Dasar	162.000.000,00	
1.01.02.2.01.0054	Penyediaan Biaya Personil Peserta Didik Sekolah Dasar	53.156.072,00	
<b>1.01.2.22.0.00.02.0140</b>	<b>SD NEGERI MODEL KOTA MALANG</b>	<b>1.172.450.176,00</b>	
1.01.02.2.01.0029	Pengelolaan Dana BOS Sekolah Dasar	729.000.000,00	
1.01.02.2.01.0054	Penyediaan Biaya Personil Peserta Didik Sekolah Dasar	443.450.176,00	
<b>1.01.2.22.0.00.02.0141</b>	<b>SD NEGERI MOJOLANGU 01</b>	<b>136.434.691,00</b>	
1.01.02.2.01.0029	Pengelolaan Dana BOS Sekolah Dasar	99.000.000,00	
1.01.02.2.01.0054	Penyediaan Biaya Personil Peserta Didik Sekolah Dasar	37.434.691,00	
<b>1.01.2.22.0.00.02.0142</b>	<b>SD NEGERI MOJOLANGU 02</b>	<b>183.609.536,00</b>	
1.01.02.2.01.0029	Pengelolaan Dana BOS Sekolah Dasar	130.500.000,00	
1.01.02.2.01.0054	Penyediaan Biaya Personil Peserta Didik Sekolah Dasar	53.109.536,00	
<b>1.01.2.22.0.00.02.0143</b>	<b>SD NEGERI MOJOLANGU 03</b>	<b>198.315.060,00</b>	
1.01.02.2.01.0029	Pengelolaan Dana BOS Sekolah Dasar	135.900.000,00	
1.01.02.2.01.0054	Penyediaan Biaya Personil Peserta Didik Sekolah Dasar	62.415.060,00	
<b>1.01.2.22.0.00.02.0144</b>	<b>SD NEGERI MOJOLANGU 04</b>	<b>140.941.208,00</b>	
1.01.02.2.01.0029	Pengelolaan Dana BOS Sekolah Dasar	93.600.000,00	
1.01.02.2.01.0054	Penyediaan Biaya Personil Peserta Didik Sekolah Dasar	47.341.208,00	
<b>1.01.2.22.0.00.02.0145</b>	<b>SD NEGERI MOJOLANGU 05</b>	<b>166.834.691,00</b>	
1.01.02.2.01.0029	Pengelolaan Dana BOS Sekolah Dasar	122.400.000,00	
1.01.02.2.01.0054	Penyediaan Biaya Personil Peserta Didik Sekolah Dasar	44.434.691,00	
<b>1.01.2.22.0.00.02.0146</b>	<b>SD NEGERI MULYOREJO 01</b>	<b>317.646.048,00</b>	
1.01.02.2.01.0029	Pengelolaan Dana BOS Sekolah Dasar	242.100.000,00	
1.01.02.2.01.0054	Penyediaan Biaya Personil Peserta Didik Sekolah Dasar	75.546.048,00	

URUSAN PEMERINTAHAN DAERAH		PLAFON ANGGARAN SEMENTARA (Rp)	KET
DAN PROGRAM, KEGIATAN DAN SUB KEGIATAN			
1	2	3	4
<b>1.01.2.22.0.00.02.0147</b>	<b>SD NEGERI MULYOREJO 02</b>	<b>352.649.848,00</b>	
1.01.02.2.01.0029	Pengelolaan Dana BOS Sekolah Dasar	292.500.000,00	
1.01.02.2.01.0054	Penyediaan Biaya Personil Peserta Didik Sekolah Dasar	60.149.848,00	
<b>1.01.2.22.0.00.02.0148</b>	<b>SD NEGERI MULYOREJO 03</b>	<b>374.309.536,00</b>	
1.01.02.2.01.0029	Pengelolaan Dana BOS Sekolah Dasar	315.000.000,00	
1.01.02.2.01.0054	Penyediaan Biaya Personil Peserta Didik Sekolah Dasar	59.309.536,00	
<b>1.01.2.22.0.00.02.0149</b>	<b>SD NEGERI ORO-ORO DOWO</b>	<b>147.220.560,00</b>	
1.01.02.2.01.0029	Pengelolaan Dana BOS Sekolah Dasar	99.900.000,00	
1.01.02.2.01.0054	Penyediaan Biaya Personil Peserta Didik Sekolah Dasar	47.320.560,00	
<b>1.01.2.22.0.00.02.0150</b>	<b>SD NEGERI PANDANWANGI 01</b>	<b>475.825.584,00</b>	
1.01.02.2.01.0029	Pengelolaan Dana BOS Sekolah Dasar	376.200.000,00	
1.01.02.2.01.0054	Penyediaan Biaya Personil Peserta Didik Sekolah Dasar	99.625.584,00	
<b>1.01.2.22.0.00.02.0151</b>	<b>SD NEGERI PANDANWANGI 02</b>	<b>172.379.536,00</b>	
1.01.02.2.01.0029	Pengelolaan Dana BOS Sekolah Dasar	136.800.000,00	
1.01.02.2.01.0054	Penyediaan Biaya Personil Peserta Didik Sekolah Dasar	35.579.536,00	
<b>1.01.2.22.0.00.02.0152</b>	<b>SD NEGERI PANDANWANGI 03</b>	<b>537.605.120,00</b>	
1.01.02.2.01.0029	Pengelolaan Dana BOS Sekolah Dasar	404.100.000,00	
1.01.02.2.01.0054	Penyediaan Biaya Personil Peserta Didik Sekolah Dasar	133.505.120,00	
<b>1.01.2.22.0.00.02.0153</b>	<b>SD NEGERI PANDANWANGI 04</b>	<b>203.609.536,00</b>	
1.01.02.2.01.0029	Pengelolaan Dana BOS Sekolah Dasar	141.300.000,00	
1.01.02.2.01.0054	Penyediaan Biaya Personil Peserta Didik Sekolah Dasar	62.309.536,00	
<b>1.01.2.22.0.00.02.0154</b>	<b>SD NEGERI PANDANWANGI 05</b>	<b>204.280.621,00</b>	
1.01.02.2.01.0029	Pengelolaan Dana BOS Sekolah Dasar	145.800.000,00	



URUSAN PEMERINTAHAN DAERAH		PLAFON ANGGARAN SEMENTARA (Rp)	KET
DAN PROGRAM, KEGIATAN DAN SUB KEGIATAN			
1	2	3	4
1.01.02.2.01.0054	Penyediaan Biaya Personil Peserta Didik Sekolah Dasar	58.480.621,00	
<b>1.01.2.22.0.00.02.0155</b>	<b>SD NEGERI PENANGGUNGAN</b>	<b>350.734.560,00</b>	
1.01.02.2.01.0029	Pengelolaan Dana BOS Sekolah Dasar	272.700.000,00	
1.01.02.2.01.0054	Penyediaan Biaya Personil Peserta Didik Sekolah Dasar	78.034.560,00	
<b>1.01.2.22.0.00.02.0156</b>	<b>SD NEGERI PERCOBAAN 01</b>	<b>463.351.632,00</b>	
1.01.02.2.01.0029	Pengelolaan Dana BOS Sekolah Dasar	331.200.000,00	
1.01.02.2.01.0054	Penyediaan Biaya Personil Peserta Didik Sekolah Dasar	132.151.632,00	
<b>1.01.2.22.0.00.02.0157</b>	<b>SD NEGERI PERCOBAAN 02</b>	<b>763.875.075,00</b>	
1.01.02.2.01.0029	Pengelolaan Dana BOS Sekolah Dasar	585.900.000,00	
1.01.02.2.01.0054	Penyediaan Biaya Personil Peserta Didik Sekolah Dasar	177.975.075,00	
<b>1.01.2.22.0.00.02.0158</b>	<b>SD NEGERI PISANGCANDI 02</b>	<b>196.666.625,00</b>	
1.01.02.2.01.0029	Pengelolaan Dana BOS Sekolah Dasar	149.400.000,00	
1.01.02.2.01.0054	Penyediaan Biaya Personil Peserta Didik Sekolah Dasar	47.266.625,00	
<b>1.01.2.22.0.00.02.0159</b>	<b>SD NEGERI PISANGCANDI 03</b>	<b>126.379.536,00</b>	
1.01.02.2.01.0029	Pengelolaan Dana BOS Sekolah Dasar	80.100.000,00	
1.01.02.2.01.0054	Penyediaan Biaya Personil Peserta Didik Sekolah Dasar	46.279.536,00	
<b>1.01.2.22.0.00.02.0160</b>	<b>SD NEGERI PISANGCANDI 04</b>	<b>148.663.563,00</b>	
1.01.02.2.01.0029	Pengelolaan Dana BOS Sekolah Dasar	111.600.000,00	
1.01.02.2.01.0054	Penyediaan Biaya Personil Peserta Didik Sekolah Dasar	37.063.563,00	
<b>1.01.2.22.0.00.02.0161</b>	<b>SD NEGERI PISANGCANDI 01</b>	<b>261.952.560,00</b>	
1.01.02.2.01.0029	Pengelolaan Dana BOS Sekolah Dasar	185.400.000,00	
1.01.02.2.01.0054	Penyediaan Biaya Personil Peserta Didik Sekolah Dasar	76.552.560,00	
<b>1.01.2.22.0.00.02.0162</b>	<b>SD NEGERI POLEHAN 01</b>	<b>181.726.048,00</b>	

URUSAN PEMERINTAHAN DAERAH		PLAFON ANGGARAN SEMENTARA (Rp)	KET
DAN PROGRAM, KEGIATAN DAN SUB KEGIATAN			
1	2	3	4
1.01.02.2.01.0029	Pengelolaan Dana BOS Sekolah Dasar	132.300.000,00	
1.01.02.2.01.0054	Penyediaan Biaya Personil Peserta Didik Sekolah Dasar	49.426.048,00	
<b>1.01.2.22.0.00.02.0163</b>	<b>SD NEGERI POLEHAN 02</b>	<b>365.438.608,00</b>	
1.01.02.2.01.0029	Pengelolaan Dana BOS Sekolah Dasar	256.500.000,00	
1.01.02.2.01.0054	Penyediaan Biaya Personil Peserta Didik Sekolah Dasar	108.938.608,00	
<b>1.01.2.22.0.00.02.0164</b>	<b>SD NEGERI POLEHAN 03</b>	<b>414.815.120,00</b>	
1.01.02.2.01.0029	Pengelolaan Dana BOS Sekolah Dasar	320.400.000,00	
1.01.02.2.01.0054	Penyediaan Biaya Personil Peserta Didik Sekolah Dasar	94.415.120,00	
<b>1.01.2.22.0.00.02.0165</b>	<b>SD NEGERI POLEHAN 04</b>	<b>210.322.560,00</b>	
1.01.02.2.01.0029	Pengelolaan Dana BOS Sekolah Dasar	147.600.000,00	
1.01.02.2.01.0054	Penyediaan Biaya Personil Peserta Didik Sekolah Dasar	62.722.560,00	
<b>1.01.2.22.0.00.02.0166</b>	<b>SD NEGERI POLEHAN 05</b>	<b>190.855.060,00</b>	
1.01.02.2.01.0029	Pengelolaan Dana BOS Sekolah Dasar	118.800.000,00	
1.01.02.2.01.0054	Penyediaan Biaya Personil Peserta Didik Sekolah Dasar	72.055.060,00	
<b>1.01.2.22.0.00.02.0167</b>	<b>SD NEGERI POLOWIJEN 01</b>	<b>155.152.048,00</b>	
1.01.02.2.01.0029	Pengelolaan Dana BOS Sekolah Dasar	89.100.000,00	
1.01.02.2.01.0054	Penyediaan Biaya Personil Peserta Didik Sekolah Dasar	66.052.048,00	
<b>1.01.2.22.0.00.02.0168</b>	<b>SD NEGERI POLOWIJEN 02</b>	<b>198.424.032,00</b>	
1.01.02.2.01.0029	Pengelolaan Dana BOS Sekolah Dasar	126.000.000,00	
1.01.02.2.01.0054	Penyediaan Biaya Personil Peserta Didik Sekolah Dasar	72.424.032,00	
<b>1.01.2.22.0.00.02.0169</b>	<b>SD NEGERI POLOWIJEN 03</b>	<b>164.986.048,00</b>	
1.01.02.2.01.0029	Pengelolaan Dana BOS Sekolah Dasar	127.800.000,00	
1.01.02.2.01.0054	Penyediaan Biaya Personil Peserta Didik Sekolah Dasar	37.186.048,00	

URUSAN PEMERINTAHAN DAERAH		PLAFON ANGGARAN SEMENTARA (Rp)	KET
DAN PROGRAM, KEGIATAN DAN SUB KEGIATAN			
1	2	3	4
<b>1.01.2.22.0.00.02.0170</b>	<b>SD NEGERI PURWANTORO 01</b>	<b>569.345.120,00</b>	
1.01.02.2.01.0029	Pengelolaan Dana BOS Sekolah Dasar	443.700.000,00	
1.01.02.2.01.0054	Penyediaan Biaya Personil Peserta Didik Sekolah Dasar	125.645.120,00	
<b>1.01.2.22.0.00.02.0171</b>	<b>SD NEGERI PURWANTORO 02</b>	<b>314.658.560,00</b>	
1.01.02.2.01.0029	Pengelolaan Dana BOS Sekolah Dasar	243.000.000,00	
1.01.02.2.01.0054	Penyediaan Biaya Personil Peserta Didik Sekolah Dasar	71.658.560,00	
<b>1.01.2.22.0.00.02.0172</b>	<b>SD NEGERI PURWANTORO 03</b>	<b>189.173.716,00</b>	
1.01.02.2.01.0029	Pengelolaan Dana BOS Sekolah Dasar	130.500.000,00	
1.01.02.2.01.0054	Penyediaan Biaya Personil Peserta Didik Sekolah Dasar	58.673.716,00	
<b>1.01.2.22.0.00.02.0173</b>	<b>SD NEGERI PURWANTORO 04</b>	<b>154.373.024,00</b>	
1.01.02.2.01.0029	Pengelolaan Dana BOS Sekolah Dasar	116.100.000,00	
1.01.02.2.01.0054	Penyediaan Biaya Personil Peserta Didik Sekolah Dasar	38.273.024,00	
<b>1.01.2.22.0.00.02.0174</b>	<b>SD NEGERI PURWANTORO 05</b>	<b>141.079.536,00</b>	
1.01.02.2.01.0029	Pengelolaan Dana BOS Sekolah Dasar	97.200.000,00	
1.01.02.2.01.0054	Penyediaan Biaya Personil Peserta Didik Sekolah Dasar	43.879.536,00	
<b>1.01.2.22.0.00.02.0175</b>	<b>SD NEGERI PURWANTORO 06</b>	<b>190.582.614,00</b>	
1.01.02.2.01.0029	Pengelolaan Dana BOS Sekolah Dasar	129.600.000,00	
1.01.02.2.01.0054	Penyediaan Biaya Personil Peserta Didik Sekolah Dasar	60.982.614,00	
<b>1.01.2.22.0.00.02.0176</b>	<b>SD NEGERI PURWANTORO 07</b>	<b>125.247.060,00</b>	
1.01.02.2.01.0029	Pengelolaan Dana BOS Sekolah Dasar	55.800.000,00	
1.01.02.2.01.0054	Penyediaan Biaya Personil Peserta Didik Sekolah Dasar	69.447.060,00	
<b>1.01.2.22.0.00.02.0177</b>	<b>SD NEGERI PURWANTORO 08</b>	<b>308.359.072,00</b>	
1.01.02.2.01.0029	Pengelolaan Dana BOS Sekolah Dasar	225.900.000,00	

URUSAN PEMERINTAHAN DAERAH		PLAFON ANGGARAN SEMENTARA (Rp)	KET
DAN PROGRAM, KEGIATAN DAN SUB KEGIATAN			
1	2	3	4
1.01.02.2.01.0054	Penyediaan Biaya Personil Peserta Didik Sekolah Dasar	82.459.072,00	
<b>1.01.2.22.0.00.02.0178</b>	<b>SD NEGERI PURWODADI 01</b>	<b>376.802.560,00</b>	
1.01.02.2.01.0029	Pengelolaan Dana BOS Sekolah Dasar	285.300.000,00	
1.01.02.2.01.0054	Penyediaan Biaya Personil Peserta Didik Sekolah Dasar	91.502.560,00	
<b>1.01.2.22.0.00.02.0179</b>	<b>SD NEGERI PURWODADI 02</b>	<b>201.822.560,00</b>	
1.01.02.2.01.0029	Pengelolaan Dana BOS Sekolah Dasar	137.700.000,00	
1.01.02.2.01.0054	Penyediaan Biaya Personil Peserta Didik Sekolah Dasar	64.122.560,00	
<b>1.01.2.22.0.00.02.0180</b>	<b>SD NEGERI PURWODADI 03</b>	<b>170.279.536,00</b>	
1.01.02.2.01.0029	Pengelolaan Dana BOS Sekolah Dasar	124.200.000,00	
1.01.02.2.01.0054	Penyediaan Biaya Personil Peserta Didik Sekolah Dasar	46.079.536,00	
<b>1.01.2.22.0.00.02.0181</b>	<b>SD NEGERI PURWODADI 04</b>	<b>137.656.048,00</b>	
1.01.02.2.01.0029	Pengelolaan Dana BOS Sekolah Dasar	102.600.000,00	
1.01.02.2.01.0054	Penyediaan Biaya Personil Peserta Didik Sekolah Dasar	35.056.048,00	
<b>1.01.2.22.0.00.02.0182</b>	<b>SD NEGERI RAMPAL CELAKET 01</b>	<b>272.644.096,00</b>	
1.01.02.2.01.0029	Pengelolaan Dana BOS Sekolah Dasar	202.500.000,00	
1.01.02.2.01.0054	Penyediaan Biaya Personil Peserta Didik Sekolah Dasar	70.144.096,00	
<b>1.01.2.22.0.00.02.0183</b>	<b>SD NEGERI RAMPAL CELAKET 02</b>	<b>277.353.584,00</b>	
1.01.02.2.01.0029	Pengelolaan Dana BOS Sekolah Dasar	201.600.000,00	
1.01.02.2.01.0054	Penyediaan Biaya Personil Peserta Didik Sekolah Dasar	75.753.584,00	
<b>1.01.2.22.0.00.02.0184</b>	<b>SD NEGERI SAWOJAJAR 01</b>	<b>500.232.096,00</b>	
1.01.02.2.01.0029	Pengelolaan Dana BOS Sekolah Dasar	381.600.000,00	
1.01.02.2.01.0054	Penyediaan Biaya Personil Peserta Didik Sekolah Dasar	118.632.096,00	
<b>1.01.2.22.0.00.02.0185</b>	<b>SD NEGERI SAWOJAJAR 02</b>	<b>189.866.048,00</b>	

URUSAN PEMERINTAHAN DAERAH		PLAFON ANGGARAN SEMENTARA (Rp)	KET
DAN PROGRAM, KEGIATAN DAN SUB KEGIATAN			
1	2	3	4
1.01.02.2.01.0029	Pengelolaan Dana BOS Sekolah Dasar	146.380.000,00	
1.01.02.2.01.0054	Penyediaan Biaya Personil Peserta Didik Sekolah Dasar	43.486.048,00	
<b>1.01.2.22.0.00.02.0186</b>	<b>SD NEGERI SAWOJAJAR 03</b>	<b>216.939.072,00</b>	
1.01.02.2.01.0029	Pengelolaan Dana BOS Sekolah Dasar	150.300.000,00	
1.01.02.2.01.0054	Penyediaan Biaya Personil Peserta Didik Sekolah Dasar	66.639.072,00	
<b>1.01.2.22.0.00.02.0187</b>	<b>SD NEGERI SAWOJAJAR 04</b>	<b>183.041.024,00</b>	
1.01.02.2.01.0029	Pengelolaan Dana BOS Sekolah Dasar	144.000.000,00	
1.01.02.2.01.0054	Penyediaan Biaya Personil Peserta Didik Sekolah Dasar	39.041.024,00	
<b>1.01.2.22.0.00.02.0188</b>	<b>SD NEGERI SAWOJAJAR 05</b>	<b>388.554.096,00</b>	
1.01.02.2.01.0029	Pengelolaan Dana BOS Sekolah Dasar	304.200.000,00	
1.01.02.2.01.0054	Penyediaan Biaya Personil Peserta Didik Sekolah Dasar	84.354.096,00	
<b>1.01.2.22.0.00.02.0189</b>	<b>SD NEGERI SAWOJAJAR 06</b>	<b>400.602.560,00</b>	
1.01.02.2.01.0029	Pengelolaan Dana BOS Sekolah Dasar	302.400.000,00	
1.01.02.2.01.0054	Penyediaan Biaya Personil Peserta Didik Sekolah Dasar	98.202.560,00	
<b>1.01.2.22.0.00.02.0190</b>	<b>SD NEGERI SUKOHARJO 01</b>	<b>324.992.608,00</b>	
1.01.02.2.01.0029	Pengelolaan Dana BOS Sekolah Dasar	225.900.000,00	
1.01.02.2.01.0054	Penyediaan Biaya Personil Peserta Didik Sekolah Dasar	99.092.608,00	
<b>1.01.2.22.0.00.02.0191</b>	<b>SD NEGERI SUKOHARJO 02</b>	<b>174.354.048,00</b>	
1.01.02.2.01.0029	Pengelolaan Dana BOS Sekolah Dasar	134.100.000,00	
1.01.02.2.01.0054	Penyediaan Biaya Personil Peserta Didik Sekolah Dasar	40.254.048,00	
<b>1.01.2.22.0.00.02.0192</b>	<b>SD NEGERI SUKUN 01</b>	<b>511.095.293,00</b>	
1.01.02.2.01.0029	Pengelolaan Dana BOS Sekolah Dasar	411.300.000,00	
1.01.02.2.01.0054	Penyediaan Biaya Personil Peserta Didik Sekolah Dasar	99.795.293,00	

URUSAN PEMERINTAHAN DAERAH		PLAFON ANGGARAN SEMENTARA (Rp)	KET
DAN PROGRAM, KEGIATAN DAN SUB KEGIATAN			
1	2	3	4
<b>1.01.2.22.0.00.02.0193</b>	<b>SD NEGERI SUKUN 02</b>	<b>409.349.584,00</b>	
1.01.02.2.01.0029	Pengelolaan Dana BOS Sekolah Dasar	326.700.000,00	
1.01.02.2.01.0054	Penyediaan Biaya Personil Peserta Didik Sekolah Dasar	82.649.584,00	
<b>1.01.2.22.0.00.02.0194</b>	<b>SD NEGERI SUKUN 03</b>	<b>386.223.586,00</b>	
1.01.02.2.01.0029	Pengelolaan Dana BOS Sekolah Dasar	293.400.000,00	
1.01.02.2.01.0054	Penyediaan Biaya Personil Peserta Didik Sekolah Dasar	92.823.586,00	
<b>1.01.2.22.0.00.02.0195</b>	<b>SD NEGERI SUMBERSARI 01</b>	<b>239.759.072,00</b>	
1.01.02.2.01.0029	Pengelolaan Dana BOS Sekolah Dasar	166.500.000,00	
1.01.02.2.01.0054	Penyediaan Biaya Personil Peserta Didik Sekolah Dasar	73.259.072,00	
<b>1.01.2.22.0.00.02.0196</b>	<b>SD NEGERI SUMBERSARI 02</b>	<b>158.600.048,00</b>	
1.01.02.2.01.0029	Pengelolaan Dana BOS Sekolah Dasar	95.400.000,00	
1.01.02.2.01.0054	Penyediaan Biaya Personil Peserta Didik Sekolah Dasar	63.200.048,00	
<b>1.01.2.22.0.00.02.0197</b>	<b>SD NEGERI SUMBERSARI 03</b>	<b>175.808.703,00</b>	
1.01.02.2.01.0029	Pengelolaan Dana BOS Sekolah Dasar	135.000.000,00	
1.01.02.2.01.0054	Penyediaan Biaya Personil Peserta Didik Sekolah Dasar	40.808.703,00	
<b>1.01.2.22.0.00.02.0198</b>	<b>SD NEGERI TANJUNGREJO 01</b>	<b>208.716.048,00</b>	
1.01.02.2.01.0029	Pengelolaan Dana BOS Sekolah Dasar	148.500.000,00	
1.01.02.2.01.0054	Penyediaan Biaya Personil Peserta Didik Sekolah Dasar	60.216.048,00	
<b>1.01.2.22.0.00.02.0199</b>	<b>SD NEGERI TANJUNGREJO 02</b>	<b>460.432.096,00</b>	
1.01.02.2.01.0029	Pengelolaan Dana BOS Sekolah Dasar	350.100.000,00	
1.01.02.2.01.0054	Penyediaan Biaya Personil Peserta Didik Sekolah Dasar	110.332.096,00	
<b>1.01.2.22.0.00.02.0200</b>	<b>SD NEGERI TANJUNGREJO 03 (EX IV)</b>	<b>191.777.908,00</b>	
1.01.02.2.01.0029	Pengelolaan Dana BOS Sekolah Dasar	148.500.000,00	

URUSAN PEMERINTAHAN DAERAH		PLAFON ANGGARAN SEMENTARA (Rp)	KET
DAN PROGRAM, KEGIATAN DAN SUB KEGIATAN			
1	2	3	4
1.01.02.2.01.0054	Penyediaan Biaya Personil Peserta Didik Sekolah Dasar	43.277.908,00	
<b>1.01.2.22.0.00.02.0201</b>	<b>SD NEGERI TANJUNGREJO 04</b>	<b>223.776.048,00</b>	
1.01.02.2.01.0029	Pengelolaan Dana BOS Sekolah Dasar	140.400.000,00	
1.01.02.2.01.0054	Penyediaan Biaya Personil Peserta Didik Sekolah Dasar	83.376.048,00	
<b>1.01.2.22.0.00.02.0202</b>	<b>SD NEGERI TANJUNGREJO 05</b>	<b>240.116.412,00</b>	
1.01.02.2.01.0029	Pengelolaan Dana BOS Sekolah Dasar	182.700.000,00	
1.01.02.2.01.0054	Penyediaan Biaya Personil Peserta Didik Sekolah Dasar	57.416.412,00	
<b>1.01.2.22.0.00.02.0203</b>	<b>SD NEGERI TASIKMADU 01</b>	<b>309.741.304,00</b>	
1.01.02.2.01.0029	Pengelolaan Dana BOS Sekolah Dasar	252.000.000,00	
1.01.02.2.01.0054	Penyediaan Biaya Personil Peserta Didik Sekolah Dasar	57.741.304,00	
<b>1.01.2.22.0.00.02.0204</b>	<b>SD NEGERI TASIKMADU 02</b>	<b>381.468.763,00</b>	
1.01.02.2.01.0029	Pengelolaan Dana BOS Sekolah Dasar	280.800.000,00	
1.01.02.2.01.0054	Penyediaan Biaya Personil Peserta Didik Sekolah Dasar	100.668.763,00	
<b>1.01.2.22.0.00.02.0205</b>	<b>SD NEGERI TLOGOMAS 01</b>	<b>226.385.584,00</b>	
1.01.02.2.01.0029	Pengelolaan Dana BOS Sekolah Dasar	130.500.000,00	
1.01.02.2.01.0054	Penyediaan Biaya Personil Peserta Didik Sekolah Dasar	95.885.584,00	
<b>1.01.2.22.0.00.02.0206</b>	<b>SD NEGERI TLOGOMAS 02</b>	<b>454.471.265,00</b>	
1.01.02.2.01.0029	Pengelolaan Dana BOS Sekolah Dasar	351.000.000,00	
1.01.02.2.01.0054	Penyediaan Biaya Personil Peserta Didik Sekolah Dasar	103.471.265,00	
<b>1.01.2.22.0.00.02.0207</b>	<b>SD NEGERI TLOGOWARU 01</b>	<b>186.842.715,00</b>	
1.01.02.2.01.0029	Pengelolaan Dana BOS Sekolah Dasar	151.200.000,00	
1.01.02.2.01.0054	Penyediaan Biaya Personil Peserta Didik Sekolah Dasar	35.642.715,00	
<b>1.01.2.22.0.00.02.0208</b>	<b>SD NEGERI TLOGOWARU 02</b>	<b>170.686.125,00</b>	

URUSAN PEMERINTAHAN DAERAH		PLAFON ANGGARAN SEMENTARA (Rp)	KET
DAN PROGRAM, KEGIATAN DAN SUB KEGIATAN			
1	2	3	4
1.01.02.2.01.0029	Pengelolaan Dana BOS Sekolah Dasar	126.900.000,00	
1.01.02.2.01.0054	Penyediaan Biaya Personil Peserta Didik Sekolah Dasar	43.786.125,00	
<b>1.01.2.22.0.00.02.0209</b>	<b>SD NEGERI TULUSREJO 01</b>	<b>142.209.536,00</b>	
1.01.02.2.01.0029	Pengelolaan Dana BOS Sekolah Dasar	91.800.000,00	
1.01.02.2.01.0054	Penyediaan Biaya Personil Peserta Didik Sekolah Dasar	50.409.536,00	
<b>1.01.2.22.0.00.02.0210</b>	<b>SD NEGERI TULUSREJO 02</b>	<b>181.206.879,00</b>	
1.01.02.2.01.0029	Pengelolaan Dana BOS Sekolah Dasar	144.900.000,00	
1.01.02.2.01.0054	Penyediaan Biaya Personil Peserta Didik Sekolah Dasar	36.306.879,00	
<b>1.01.2.22.0.00.02.0211</b>	<b>SD NEGERI TULUSREJO 03</b>	<b>177.751.203,00</b>	
1.01.02.2.01.0029	Pengelolaan Dana BOS Sekolah Dasar	132.300.000,00	
1.01.02.2.01.0054	Penyediaan Biaya Personil Peserta Didik Sekolah Dasar	45.451.203,00	
<b>1.01.2.22.0.00.02.0212</b>	<b>SD NEGERI TULUSREJO 04</b>	<b>139.221.536,00</b>	
1.01.02.2.01.0029	Pengelolaan Dana BOS Sekolah Dasar	54.000.000,00	
1.01.02.2.01.0054	Penyediaan Biaya Personil Peserta Didik Sekolah Dasar	85.221.536,00	
<b>1.01.2.22.0.00.02.0213</b>	<b>SD NEGERI TUNGGULWULUNG 01</b>	<b>213.525.893,00</b>	
1.01.02.2.01.0029	Pengelolaan Dana BOS Sekolah Dasar	152.100.000,00	
1.01.02.2.01.0054	Penyediaan Biaya Personil Peserta Didik Sekolah Dasar	61.425.893,00	
<b>1.01.2.22.0.00.02.0214</b>	<b>SD NEGERI TUNGGULWULUNG 02</b>	<b>194.041.024,00</b>	
1.01.02.2.01.0029	Pengelolaan Dana BOS Sekolah Dasar	152.100.000,00	
1.01.02.2.01.0054	Penyediaan Biaya Personil Peserta Didik Sekolah Dasar	41.941.024,00	
<b>1.01.2.22.0.00.02.0215</b>	<b>SD NEGERI TUNGGULWULUNG 03</b>	<b>197.509.536,00</b>	
1.01.02.2.01.0029	Pengelolaan Dana BOS Sekolah Dasar	143.100.000,00	
1.01.02.2.01.0054	Penyediaan Biaya Personil Peserta Didik Sekolah Dasar	54.409.536,00	



URUSAN PEMERINTAHAN DAERAH		PLAFON ANGGARAN SEMENTARA (Rp)	KET
DAN PROGRAM, KEGIATAN DAN SUB KEGIATAN			
1	2	3	4
<b>1.01.2.22.0.00.02.0216</b>	<b>SD NEGERI TUNJUNGSEKAR 01</b>	<b>553.430.656,00</b>	
1.01.02.2.01.0029	Pengelolaan Dana BOS Sekolah Dasar	440.100.000,00	
1.01.02.2.01.0054	Penyediaan Biaya Personil Peserta Didik Sekolah Dasar	113.330.656,00	
<b>1.01.2.22.0.00.02.0217</b>	<b>SD NEGERI TUNJUNGSEKAR 02</b>	<b>181.290.000,00</b>	
1.01.02.2.01.0029	Pengelolaan Dana BOS Sekolah Dasar	125.100.000,00	
1.01.02.2.01.0054	Penyediaan Biaya Personil Peserta Didik Sekolah Dasar	56.190.000,00	
<b>1.01.2.22.0.00.02.0218</b>	<b>SD NEGERI TUNJUNGSEKAR 03</b>	<b>302.546.048,00</b>	
1.01.02.2.01.0029	Pengelolaan Dana BOS Sekolah Dasar	237.600.000,00	
1.01.02.2.01.0054	Penyediaan Biaya Personil Peserta Didik Sekolah Dasar	64.946.048,00	
<b>1.01.2.22.0.00.02.0219</b>	<b>SD NEGERI TUNJUNGSEKAR 04</b>	<b>156.757.200,00</b>	
1.01.02.2.01.0029	Pengelolaan Dana BOS Sekolah Dasar	98.100.000,00	
1.01.02.2.01.0054	Penyediaan Biaya Personil Peserta Didik Sekolah Dasar	58.657.200,00	
<b>1.01.2.22.0.00.02.0220</b>	<b>SD NEGERI TUNJUNGSEKAR 05</b>	<b>222.352.560,00</b>	
1.01.02.2.01.0029	Pengelolaan Dana BOS Sekolah Dasar	152.100.000,00	
1.01.02.2.01.0054	Penyediaan Biaya Personil Peserta Didik Sekolah Dasar	70.252.560,00	
<b>1.01.2.22.0.00.02.0221</b>	<b>SD NEGERI WONOKOYO 01</b>	<b>192.856.048,00</b>	
1.01.02.2.01.0029	Pengelolaan Dana BOS Sekolah Dasar	153.900.000,00	
1.01.02.2.01.0054	Penyediaan Biaya Personil Peserta Didik Sekolah Dasar	38.956.048,00	
<b>1.01.2.22.0.00.02.0222</b>	<b>SD NEGERI WONOKOYO 02</b>	<b>92.279.536,00</b>	
1.01.02.2.01.0029	Pengelolaan Dana BOS Sekolah Dasar	49.500.000,00	
1.01.02.2.01.0054	Penyediaan Biaya Personil Peserta Didik Sekolah Dasar	42.779.536,00	
<b>1.01.2.22.0.00.02.0223</b>	<b>TK N PEMBINA 01</b>	<b>187.000.000,00</b>	
<b>1.01.02.2.03</b>	<b>Pengelolaan Pendidikan Anak Usia Dini (PAUD)</b>	<b>187.000.000,00</b>	

URUSAN PEMERINTAHAN DAERAH		PLAFON ANGGARAN SEMENTARA (Rp)	KET
DAN PROGRAM, KEGIATAN DAN SUB KEGIATAN			
1	2	3	4
1.01.02.2.03.0011	Penyediaan Biaya Personil Peserta Didik PAUD	73.000.000,00	
1.01.02.2.03.0018	Pengelolaan Dana BOP PAUD	114.000.000,00	
<b>1.01.2.22.0.00.02.0224</b>	<b>TK N PEMBINA 03</b>	<b>126.600.000,00</b>	
1.01.02.2.03.0011	Penyediaan Biaya Personil Peserta Didik PAUD	30.000.000,00	
1.01.02.2.03.0018	Pengelolaan Dana BOP PAUD	96.600.000,00	
<b>1.01.2.22.0.00.02.0225</b>	<b>TK N PEMBINA 2</b>	<b>108.800.000,00</b>	
1.01.02.2.03.0011	Penyediaan Biaya Personil Peserta Didik PAUD	41.000.000,00	
1.01.02.2.03.0018	Pengelolaan Dana BOP PAUD	67.800.000,00	
<b>1.01.2.22.0.00.02.0226</b>	<b>TK NEGERI PEMBINA 5</b>	<b>75.600.000,00</b>	
1.01.02.2.03.0011	Penyediaan Biaya Personil Peserta Didik PAUD	30.000.000,00	
1.01.02.2.03.0018	Pengelolaan Dana BOP PAUD	45.600.000,00	
<b>1.01.2.22.0.00.02.0227</b>	<b>UPT Layanan Pendidikan Anak Berkebutuhan Khusus</b>	<b>465.872.419,00</b>	
<b>1.01.02.2.04</b>	<b>Pengelolaan Pendidikan Nonformal/Kesetaraan</b>	<b>465.872.419,00</b>	
1.01.02.2.04.0010	Penyediaan Biaya Personil Peserta Didik Nonformal/Kesetaraan	465.872.419,00	
<b>1.01.2.22.0.00.02.0228</b>	<b>Satuan Pendidikan Nonformal Sanggar Kegiatan Belajar</b>	<b>748.693.960,00</b>	
1.01.02.2.04.0010	Penyediaan Biaya Personil Peserta Didik Nonformal/Kesetaraan	166.893.960,00	
1.01.02.2.04.0017	Pengelolaan Dana BOP Sekolah Nonformal/Kesetaraan	581.800.000,00	
<b>1.01.2.22.0.00.02.0229</b>	<b>SMP NEGERI 28 MALANG</b>	<b>458.510.000,00</b>	
<b>1.01.02.2.02</b>	<b>Pengelolaan Pendidikan Sekolah Menengah Pertama</b>	<b>458.510.000,00</b>	
1.01.02.2.02.0032	Penyediaan Biaya Personil Peserta Didik Sekolah Menengah Pertama	110.910.000,00	
1.01.02.2.02.0042	Pengelolaan Dana BOS Sekolah Menengah Pertama	347.600.000,00	
<b>1.01.2.22.0.00.02.0230</b>	<b>SMP NEGERI 29 MALANG</b>	<b>436.671.168,00</b>	
1.01.02.2.02.0032	Penyediaan Biaya Personil Peserta Didik Sekolah Menengah Pertama	123.171.168,00	

URUSAN PEMERINTAHAN DAERAH		PLAFON ANGGARAN SEMENTARA (Rp)	KET
DAN PROGRAM, KEGIATAN DAN SUB KEGIATAN			
1	2	3	4
1.01.02.2.02.0042	Pengelolaan Dana BOS Sekolah Menengah Pertama	313.500.000,00	
<b>1.01.2.22.0.00.02.0231</b>	<b>SMP NEGERI 30 MALANG</b>	<b>514.627.000,00</b>	
1.01.02.2.02.0032	Penyediaan Biaya Personil Peserta Didik Sekolah Menengah Pertama	120.827.000,00	
1.01.02.2.02.0042	Pengelolaan Dana BOS Sekolah Menengah Pertama	393.800.000,00	
<b>1.02</b>	<b>URUSAN PEMERINTAHAN BIDANG KESEHATAN</b>	<b>373.992.546.000,00</b>	
<b>1.02.0.00.0.00.01.0000</b>	<b>Dinas Kesehatan</b>	<b>297.068.815.190,00</b>	
<b>1.02.02</b>	<b>PROGRAM PEMENUHAN UPAYA KESEHATAN PERORANGAN DAN UPAYA KESEHATAN MASYARAKAT</b>	<b>142.982.058.927,00</b>	
<b>1.02.02.2.01</b>	<b>Penyediaan Fasilitas Pelayanan Kesehatan untuk UKM dan UKP Kewenangan Daerah Kabupaten/Kota</b>	<b>13.339.360.970,00</b>	
1.02.02.2.01.0014	Pengadaan Alat Kesehatan/Alat Penunjang Medik Fasilitas Pelayanan Kesehatan	532.027.936,00	
1.02.02.2.01.0020	Pemeliharaan Rutin dan Berkala Alat Kesehatan/Alat Penunjang Medik Fasilitas Pelayanan Kesehatan	436.813.750,00	
1.02.02.2.01.0023	Pengadaan Obat, Bahan Habis Pakai, Bahan Medis Habis Pakai,, Vaksin, Makanan dan Minuman di Fasilitas Kesehatan	12.169.012.284,00	
1.02.02.2.01.0024	Pengelolaan Pelayanan Kesehatan Dasar Melalui Pendekatan Keluarga	201.507.000,00	
<b>1.02.02.2.02</b>	<b>Penyediaan Layanan Kesehatan untuk UKM dan UKP Rujukan Tingkat Daerah Kabupaten/Kota</b>	<b>129.515.747.957,00</b>	
1.02.02.2.02.0001	Pengelolaan Pelayanan Kesehatan Ibu Hamil	31.610.000,00	
1.02.02.2.02.0002	Pengelolaan Pelayanan Kesehatan Ibu Bersalin	79.188.000,00	
1.02.02.2.02.0003	Pengelolaan Pelayanan Kesehatan Bayi Baru Lahir	371.638.400,00	
1.02.02.2.02.0004	Pengelolaan Pelayanan Kesehatan Balita	14.163.800,00	
1.02.02.2.02.0005	Pengelolaan Pelayanan Kesehatan pada Usia Pendidikan Dasar	182.975.700,00	
1.02.02.2.02.0006	Pengelolaan Pelayanan Kesehatan pada Usia Produktif	133.130.000,00	
1.02.02.2.02.0007	Pengelolaan Pelayanan Kesehatan pada Usia Lanjut	6.223.380.000,00	
1.02.02.2.02.0008	Pengelolaan Pelayanan Kesehatan Penderita Hipertensi	129.170.000,00	
1.02.02.2.02.0009	Pengelolaan Pelayanan Kesehatan Penderita Diabetes Melitus	160.317.000,00	
1.02.02.2.02.0010	Pengelolaan Pelayanan Kesehatan Orang dengan Gangguan Jiwa Berat	39.380.000,00	

URUSAN PEMERINTAHAN DAERAH		PLAFON ANGGARAN SEMENTARA (Rp)	KET
DAN PROGRAM, KEGIATAN DAN SUB KEGIATAN			
1	2	3	4
1.02.02.2.02.0011	Pengelolaan Pelayanan Kesehatan Orang Terduga Tuberkulosis	471.705.672,00	
1.02.02.2.02.0012	Pengelolaan Pelayanan Kesehatan Orang dengan Risiko Terinfeksi HIV	561.846.500,00	
1.02.02.2.02.0015	Pengelolaan Pelayanan Kesehatan Gizi Masyarakat	3.488.852.300,00	
1.02.02.2.02.0016	Pengelolaan Pelayanan Kesehatan Kerja dan Olahraga	98.532.600,00	
1.02.02.2.02.0017	Pengelolaan Pelayanan Kesehatan Lingkungan	126.150.000,00	
1.02.02.2.02.0018	Pengelolaan Pelayanan Promosi Kesehatan	546.994.200,00	
1.02.02.2.02.0019	Pengelolaan Pelayanan Kesehatan Tradisional, Akupuntur, Asuhan Mandiri, dan Tradisional Lainnya	55.000.000,00	
1.02.02.2.02.0020	Pengelolaan Surveilans Kesehatan	111.890.000,00	
1.02.02.2.02.0022	Pengelolaan Pelayanan Kesehatan Jiwa dan NAPZA	51.780.000,00	
1.02.02.2.02.0024	Pengelolaan Upaya Pengurangan Risiko Krisis Kesehatan dan Pasca Krisis Kesehatan	121.000.000,00	
1.02.02.2.02.0025	Pelayanan Kesehatan Penyakit Menular dan Tidak Menular	317.340.500,00	
1.02.02.2.02.0026	Pengelolaan Jaminan Kesehatan Masyarakat	113.379.287.441,00	
1.02.02.2.02.0028	Pengambilan dan Pengiriman Spesimen Penyakit Potensial KLB ke Laboratorium Rujukan/Nasional	280.677.000,00	
1.02.02.2.02.0029	Penyelenggaraan Kabupaten/Kota Sehat	135.000.000,00	
1.02.02.2.02.0034	Operasional Pelayanan Fasilitas Kesehatan Lainnya	134.810.000,00	
1.02.02.2.02.0037	Pelaksanaan Kewaspadaan Dini dan Respon Wabah	580.578.844,00	
1.02.02.2.02.0038	Penyediaan dan Pengelolaan Sistem Penanganan Gawat Darurat Terpadu (SPGDT)	1.269.680.000,00	
1.02.02.2.02.0040	Pengelolaan pelayanan kesehatan orang dengan Tuberkulosis	156.175.000,00	
1.02.02.2.02.0041	Pengelolaan pelayanan kesehatan orang dengan HIV (ODHIV)	147.375.000,00	
1.02.02.2.02.0042	Pengelolaan pelayanan kesehatan Malaria	31.680.000,00	
1.02.02.2.02.0043	Pengelolaan Kawasan tanpa rokok	29.880.000,00	
1.02.02.2.02.0046	Pengelolaan upaya kesehatan Ibu dan Anak	54.560.000,00	
<b>1.02.02.2.04</b>	<b>Penerbitan Izin Rumah Sakit Kelas C, D dan Fasilitas Pelayanan Kesehatan Tingkat Daerah Kabupaten/Kota</b>	<b>126.950.000,00</b>	

URUSAN PEMERINTAHAN DAERAH		PLAFON ANGGARAN SEMENTARA (Rp)	KET
DAN PROGRAM, KEGIATAN DAN SUB KEGIATAN			
1	2	3	4
1.02.02.2.04.0001	Pengendalian dan Pengawasan serta Tindak Lanjut Pengawasan Perizinan Rumah Sakit Kelas C, D dan Fasilitas Pelayanan Kesehatan Lainnya	50.000.000,00	
1.02.02.2.04.0002	Peningkatan Tata Kelola Rumah Sakit dan Fasilitas Pelayanan Kesehatan Tingkat Daerah Kabupaten/Kota	31.750.000,00	
1.02.02.2.04.0003	Peningkatan Mutu Pelayanan Fasilitas Kesehatan	45.200.000,00	
<b>1.02.03</b>	<b>PROGRAM PENINGKATAN KAPASITAS SUMBER DAYA MANUSIA KESEHATAN</b>	<b>833.514.680,00</b>	
<b>1.02.03.2.01</b>	<b>Pemberian Izin Praktik Tenaga Kesehatan di Wilayah Kabupaten/Kota</b>	<b>26.280.000,00</b>	
1.02.03.2.01.0002	Pembinaan dan Pengawasan Tenaga Kesehatan serta Tindak Lanjut Perizinan Praktik Tenaga Kesehatan	26.280.000,00	
<b>1.02.03.2.02</b>	<b>Perencanaan Kebutuhan dan Pendayagunaan Sumber Daya Manusia Kesehatan untuk UKP dan UKM di Wilayah Kabupaten/Kota</b>	<b>22.080.000,00</b>	
1.02.03.2.02.0001	Perencanaan dan Distribusi serta Pemerataan Sumber Daya Manusia Kesehatan	22.080.000,00	
<b>1.02.03.2.03</b>	<b>Pengembangan Mutu dan Peningkatan Kompetensi Teknis Sumber Daya Manusia Kesehatan Tingkat Daerah Kabupaten/Kota</b>	<b>785.154.680,00</b>	
1.02.03.2.03.0001	Pengembangan Mutu dan Peningkatan Kompetensi Teknis Sumber Daya Manusia Kesehatan Tingkat Daerah Kabupaten/Kota	785.154.680,00	
<b>1.02.04</b>	<b>PROGRAM SEDIAAN FARMASI, ALAT KESEHATAN DAN MAKANAN MINUMAN</b>	<b>326.661.661,00</b>	
<b>1.02.04.2.01</b>	<b>Pemberian Izin Apotek, Toko Obat, Toko Alat Kesehatan dan Optikal, Usaha Mikro Obat Tradisional (UMOT)</b>	<b>55.870.000,00</b>	
1.02.04.2.01.0001	Pengendalian dan Pengawasan serta Tindak Lanjut Pengawasan Perizinan Apotek, Toko Obat, Toko Alat Kesehatan, dan Optikal, Usaha Mikro Obat Tradisional (UMOT)	55.870.000,00	
<b>1.02.04.2.03</b>	<b>Penerbitan Sertifikat Produksi Pangan Industri Rumah Tangga dan Nomor P-IRT sebagai Izin Produksi, untuk Produk Makanan Minuman Tertentu yang Dapat Diproduksi oleh Industri Rumah Tangga</b>	<b>91.100.000,00</b>	
1.02.04.2.03.0001	Pengendalian dan Pengawasan serta Tindak Lanjut Pengawasan Sertifikat Produksi Pangan Industri Rumah Tangga dan Nomor P-IRT sebagai Izin Produksi, untuk Produk Makanan Minuman Tertentu yang Dapat Diproduksi oleh Industri Rumah Tangga	91.100.000,00	
<b>1.02.04.2.06</b>	<b>Pemeriksaan dan Tindak Lanjut Hasil Pemeriksaan Post Market pada Produksi dan Produk Makanan Minuman Industri Rumah Tangga</b>	<b>179.691.661,00</b>	
1.02.04.2.06.0001	Pemeriksaan Post Market pada Produk Makanan-Minuman Industri Rumah Tangga yang Beredar dan Pengawasan serta Tindak Lanjut Pengawasan	179.691.661,00	
<b>1.02.05</b>	<b>PROGRAM PEMBERDAYAAN MASYARAKAT BIDANG KESEHATAN</b>	<b>14.472.022.144,00</b>	
<b>1.02.05.2.01</b>	<b>Advokasi, Pemberdayaan, Kemitraan, Peningkatan Peran serta Masyarakat dan Lintas Sektor Tingkat Daerah Kabupaten/Kota</b>	<b>539.037.500,00</b>	
1.02.05.2.01.0001	Peningkatan Upaya Promosi Kesehatan, Advokasi, Kemitraan dan Pemberdayaan Masyarakat	539.037.500,00	

URUSAN PEMERINTAHAN DAERAH		PLAFON ANGGARAN SEMENTARA (Rp)	KET
DAN PROGRAM, KEGIATAN DAN SUB KEGIATAN			
1	2	3	4
<b>1.02.05.2.02</b>	<b>Pelaksanaan Sehat dalam rangka Promotif Preventif Tingkat Daerah Kabupaten/Kota</b>	<b>457.422.500,00</b>	
1.02.05.2.02.0001	Penyelenggaraan Promosi Kesehatan dan Gerakan Hidup Bersih dan Sehat	274.222.500,00	
1.02.05.2.02.0002	Penumbuhan Kesadaran Keluarga dalam Peningkatan Derajat Kesehatan Keluarga dan Lingkungan dengan Menerapkan Perilaku Hidup Bersih dan Sehat	183.200.000,00	
<b>1.02.05.2.03</b>	<b>Pengembangan dan Pelaksanaan Upaya Kesehatan Bersumber Daya Masyarakat (UKBM) Tingkat Daerah Kabupaten/Kota</b>	<b>13.475.562.144,00</b>	
1.02.05.2.03.0001	Bimbingan Teknis dan Supervisi Pengembangan dan Pelaksanaan Upaya Kesehatan Bersumber Daya Masyarakat (UKBM)	13.475.562.144,00	
<b>1.02.01</b>	<b>PROGRAM PENUNJANG URUSAN PEMERINTAHAN DAERAH KABUPATEN/KOTA</b>	<b>138.454.557.778,00</b>	
<b>1.02.01.2.01</b>	<b>Perencanaan, Penganggaran, dan Evaluasi Kinerja Perangkat Daerah</b>	<b>35.550.000,00</b>	
1.02.01.2.01.0001	Penyusunan Dokumen Perencanaan Perangkat Daerah	35.550.000,00	
<b>1.02.01.2.02</b>	<b>Administrasi Keuangan Perangkat Daerah</b>	<b>133.848.394.775,00</b>	
1.02.01.2.02.0001	Penyediaan Gaji dan Tunjangan ASN	133.698.948.459,00	
1.02.01.2.02.0007	Koordinasi dan Penyusunan Laporan Keuangan Bulanan/ Triwulanan/ Semesteran SKPD	149.446.316,00	
<b>1.02.01.2.03</b>	<b>Administrasi Barang Milik Daerah pada Perangkat Daerah</b>	<b>155.000.000,00</b>	
1.02.01.2.03.0002	Pengamanan Barang Milik Daerah SKPD	25.000.000,00	
1.02.01.2.03.0006	Penatausahaan Barang Milik Daerah pada SKPD	130.000.000,00	
<b>1.02.01.2.05</b>	<b>Administrasi Kepegawaian Perangkat Daerah</b>	<b>45.000.000,00</b>	
1.02.01.2.05.0009	Pendidikan dan Pelatihan Pegawai Berdasarkan Tugas dan Fungsi	45.000.000,00	
<b>1.02.01.2.06</b>	<b>Administrasi Umum Perangkat Daerah</b>	<b>2.307.153.003,00</b>	
1.02.01.2.06.0001	Penyediaan Komponen Instalasi Listrik/Penerangan Bangunan Kantor	38.711.000,00	
1.02.01.2.06.0002	Penyediaan Peralatan dan Perlengkapan Kantor	178.000.000,00	
1.02.01.2.06.0003	Penyediaan Peralatan Rumah Tangga	39.000.000,00	
1.02.01.2.06.0005	Penyediaan Barang Cetak dan Penggandaan	675.956.593,00	
1.02.01.2.06.0006	Penyediaan Bahan Bacaan dan Peraturan Perundang-undangan	3.000.000,00	

URUSAN PEMERINTAHAN DAERAH		PLAFON ANGGARAN SEMENTARA (Rp)	KET
DAN PROGRAM, KEGIATAN DAN SUB KEGIATAN			
1	2	3	4
1.02.01.2.06.0009	Penyelenggaraan Rapat Koordinasi dan Konsultasi SKPD	1.372.485.410,00	
<b>1.02.01.2.08</b>	<b>Penyediaan Jasa Penunjang Urusan Pemerintahan Daerah</b>	<b>1.330.000.000,00</b>	
1.02.01.2.08.0002	Penyediaan Jasa Komunikasi, Sumber Daya Air dan Listrik	600.000.000,00	
1.02.01.2.08.0004	Penyediaan Jasa Pelayanan Umum Kantor	730.000.000,00	
<b>1.02.01.2.09</b>	<b>Pemeliharaan Barang Milik Daerah Penunjang Urusan Pemerintahan Daerah</b>	<b>733.460.000,00</b>	
1.02.01.2.09.0001	Penyediaan Jasa Pemeliharaan, Biaya Pemeliharaan, dan Pajak Kendaraan Perorangan Dinas atau Kendaraan Dinas Jabatan	130.000.000,00	
1.02.01.2.09.0002	Penyediaan Jasa Pemeliharaan, Biaya Pemeliharaan, Pajak dan Perizinan Kendaraan Dinas Operasional atau Lapangan	222.460.000,00	
1.02.01.2.09.0009	Pemeliharaan/Rehabilitasi Gedung Kantor dan Bangunan Lainnya	225.000.000,00	
1.02.01.2.09.0010	Pemeliharaan/Rehabilitasi Sarana dan Prasarana Gedung Kantor atau Bangunan Lainnya	156.000.000,00	
<b>1.02.0.00.0.00.01.0001</b>	<b>UPT Laboratorium Kesehatan Daerah</b>	<b>472.500.000,00</b>	
<b>1.02.02</b>	<b>PROGRAM PEMENUHAN UPAYA KESEHATAN PERORANGAN DAN UPAYA KESEHATAN MASYARAKAT</b>	<b>472.500.000,00</b>	
<b>1.02.02.2.02</b>	<b>Penyediaan Layanan Kesehatan untuk UKM dan UKP Rujukan Tingkat Daerah Kabupaten/Kota</b>	<b>472.500.000,00</b>	
1.02.02.2.02.0034	Operasional Pelayanan Fasilitas Kesehatan Lainnya	472.500.000,00	
<b>1.02.0.00.0.00.01.0002</b>	<b>Rumah Sakit Umum Daerah</b>	<b>31.075.000.000,00</b>	
<b>1.02.02.2.01</b>	<b>Penyediaan Fasilitas Pelayanan Kesehatan untuk UKM dan UKP Kewenangan Daerah Kabupaten/Kota</b>	<b>1.500.000.000,00</b>	
1.02.02.2.01.0023	Pengadaan Obat, Bahan Habis Pakai, Bahan Medis Habis Pakai,, Vaksin, Makanan dan Minuman di Fasilitas Kesehatan	1.500.000.000,00	
<b>1.02.02.2.02</b>	<b>Penyediaan Layanan Kesehatan untuk UKM dan UKP Rujukan Tingkat Daerah Kabupaten/Kota</b>	<b>3.350.000.000,00</b>	
1.02.02.2.02.0032	Operasional Pelayanan Rumah Sakit	3.350.000.000,00	
<b>1.02.03</b>	<b>PROGRAM PENINGKATAN KAPASITAS SUMBER DAYA MANUSIA KESEHATAN</b>	<b>225.000.000,00</b>	
<b>1.02.03.2.03</b>	<b>Pengembangan Mutu dan Peningkatan Kompetensi Teknis Sumber Daya Manusia Kesehatan Tingkat Daerah Kabupaten/Kota</b>	<b>225.000.000,00</b>	
1.02.03.2.03.0001	Pengembangan Mutu dan Peningkatan Kompetensi Teknis Sumber Daya Manusia Kesehatan Tingkat Daerah Kabupaten/Kota	225.000.000,00	
<b>1.02.01</b>	<b>PROGRAM PENUNJANG URUSAN PEMERINTAHAN DAERAH KABUPATEN/KOTA</b>	<b>26.000.000.000,00</b>	
<b>1.02.01.2.10</b>	<b>Peningkatan Pelayanan BLUD</b>	<b>26.000.000.000,00</b>	

URUSAN PEMERINTAHAN DAERAH		PLAFON ANGGARAN SEMENTARA (Rp)	KET
DAN PROGRAM, KEGIATAN DAN SUB KEGIATAN			
1	2	3	4
1.02.01.2.10.0001	Pelayanan dan Penunjang Pelayanan BLUD	26.000.000.000,00	
<b>1.02.0.00.0.00.01.0003</b>	<b>Puskesmas Janti</b>	<b>3.630.149.800,00</b>	
<b>1.02.02</b>	<b>PROGRAM PEMENUHAN UPAYA KESEHATAN PERORANGAN DAN UPAYA KESEHATAN MASYARAKAT</b>	<b>746.813.800,00</b>	
<b>1.02.02.2.02</b>	<b>Penyediaan Layanan Kesehatan untuk UKM dan UKP Rujukan Tingkat Daerah Kabupaten/Kota</b>	<b>746.813.800,00</b>	
1.02.02.2.02.0001	Pengelolaan Pelayanan Kesehatan Ibu Hamil	42.880.000,00	
1.02.02.2.02.0005	Pengelolaan Pelayanan Kesehatan pada Usia Pendidikan Dasar	400.000,00	
1.02.02.2.02.0010	Pengelolaan Pelayanan Kesehatan Orang dengan Gangguan Jiwa Berat	100.000,00	
1.02.02.2.02.0011	Pengelolaan Pelayanan Kesehatan Orang Terduga Tuberkulosis	200.000,00	
1.02.02.2.02.0015	Pengelolaan Pelayanan Kesehatan Gizi Masyarakat	365.702.000,00	
1.02.02.2.02.0016	Pengelolaan Pelayanan Kesehatan Kerja dan Olahraga	400.000,00	
1.02.02.2.02.0017	Pengelolaan Pelayanan Kesehatan Lingkungan	1.400.000,00	
1.02.02.2.02.0020	Pengelolaan Surveilans Kesehatan	4.400.000,00	
1.02.02.2.02.0021	Pengelolaan Pelayanan Kesehatan Orang dengan Masalah Kesehatan Jiwa (ODMK)	2.000.000,00	
1.02.02.2.02.0025	Pelayanan Kesehatan Penyakit Menular dan Tidak Menular	32.104.000,00	
1.02.02.2.02.0033	Operasional Pelayanan Puskesmas	251.815.800,00	
1.02.02.2.02.0034	Operasional Pelayanan Fasilitas Kesehatan Lainnya	1.579.000,00	
1.02.02.2.02.0044	Pengelolaan Pelayanan Kesehatan Reproduksi	43.045.000,00	
1.02.02.2.02.0046	Pengelolaan upaya kesehatan Ibu dan Anak	188.000,00	
1.02.02.2.02.0047	Pengelolaan Pelayanan Kelanjutan	600.000,00	
<b>1.02.05</b>	<b>PROGRAM PEMBERDAYAAN MASYARAKAT BIDANG KESEHATAN</b>	<b>3.336.000,00</b>	
<b>1.02.05.2.03</b>	<b>Pengembangan dan Pelaksanaan Upaya Kesehatan Bersumber Daya Masyarakat (UKBM) Tingkat Daerah Kabupaten/Kota</b>	<b>3.336.000,00</b>	
1.02.05.2.03.0001	Bimbingan Teknis dan Supervisi Pengembangan dan Pelaksanaan Upaya Kesehatan Bersumber Daya Masyarakat (UKBM)	3.336.000,00	
<b>1.02.01</b>	<b>PROGRAM PENUNJANG URUSAN PEMERINTAHAN DAERAH KABUPATEN/KOTA</b>	<b>2.880.000.000,00</b>	



URUSAN PEMERINTAHAN DAERAH		PLAFON ANGGARAN SEMENTARA (Rp)	KET
DAN PROGRAM, KEGIATAN DAN SUB KEGIATAN			
1	2	3	4
<b>1.02.01.2.10</b>	<b>Peningkatan Pelayanan BLUD</b>	<b>2.880.000.000,00</b>	
1.02.01.2.10.0001	Pelayanan dan Penunjang Pelayanan BLUD	2.880.000.000,00	
<b>1.02.0.00.0.00.01.0004</b>	<b>Puskesmas Dinoyo</b>	<b>3.137.606.000,00</b>	
<b>1.02.02</b>	<b>PROGRAM PEMENUHAN UPAYA KESEHATAN PERORANGAN DAN UPAYA KESEHATAN MASYARAKAT</b>	<b>917.306.000,00</b>	
<b>1.02.02.2.02</b>	<b>Penyediaan Layanan Kesehatan untuk UKM dan UKP Rujukan Tingkat Daerah Kabupaten/Kota</b>	<b>917.306.000,00</b>	
1.02.02.2.02.0001	Pengelolaan Pelayanan Kesehatan Ibu Hamil	18.749.000,00	
1.02.02.2.02.0005	Pengelolaan Pelayanan Kesehatan pada Usia Pendidikan Dasar	6.000.000,00	
1.02.02.2.02.0010	Pengelolaan Pelayanan Kesehatan Orang dengan Gangguan Jiwa Berat	500.000,00	
1.02.02.2.02.0011	Pengelolaan Pelayanan Kesehatan Orang Terduga Tuberkulosis	2.000.000,00	
1.02.02.2.02.0015	Pengelolaan Pelayanan Kesehatan Gizi Masyarakat	354.518.000,00	
1.02.02.2.02.0016	Pengelolaan Pelayanan Kesehatan Kerja dan Olahraga	1.000.000,00	
1.02.02.2.02.0017	Pengelolaan Pelayanan Kesehatan Lingkungan	16.000.000,00	
1.02.02.2.02.0020	Pengelolaan Surveilans Kesehatan	3.900.000,00	
1.02.02.2.02.0021	Pengelolaan Pelayanan Kesehatan Orang dengan Masalah Kesehatan Jiwa (ODMK)	500.000,00	
1.02.02.2.02.0025	Pelayanan Kesehatan Penyakit Menular dan Tidak Menular	164.140.000,00	
1.02.02.2.02.0033	Operasional Pelayanan Puskesmas	337.372.000,00	
1.02.02.2.02.0034	Operasional Pelayanan Fasilitas Kesehatan Lainnya	2.238.000,00	
1.02.02.2.02.0042	Pengelolaan pelayanan kesehatan Malaria	300.000,00	
1.02.02.2.02.0044	Pengelolaan Pelayanan Kesehatan Reproduksi	7.389.000,00	
1.02.02.2.02.0046	Pengelolaan upaya kesehatan Ibu dan Anak	300.000,00	
1.02.02.2.02.0047	Pengelolaan Pelayanan Kelanjutusiaan	2.400.000,00	
<b>1.02.05</b>	<b>PROGRAM PEMBERDAYAAN MASYARAKAT BIDANG KESEHATAN</b>	<b>300.000,00</b>	
<b>1.02.05.2.03</b>	<b>Pengembangan dan Pelaksanaan Upaya Kesehatan Bersumber Daya Masyarakat (UKBM) Tingkat Daerah Kabupaten/Kota</b>	<b>300.000,00</b>	

URUSAN PEMERINTAHAN DAERAH		PLAFON ANGGARAN SEMENTARA (Rp)	KET
DAN PROGRAM, KEGIATAN DAN SUB KEGIATAN			
1	2	3	4
1.02.05.2.03.0001	Bimbingan Teknis dan Supervisi Pengembangan dan Pelaksanaan Upaya Kesehatan Bersumber Daya Masyarakat (UKBM)	300.000,00	
<b>1.02.01</b>	<b>PROGRAM PENUNJANG URUSAN PEMERINTAHAN DAERAH KABUPATEN/KOTA</b>	<b>2.220.000.000,00</b>	
<b>1.02.01.2.10</b>	<b>Peningkatan Pelayanan BLUD</b>	<b>2.220.000.000,00</b>	
1.02.01.2.10.0001	Pelayanan dan Penunjang Pelayanan BLUD	2.220.000.000,00	
<b>1.02.0.00.0.00.01.0005</b>	<b>Puskesmas Mojolangu</b>	<b>2.306.259.000,00</b>	
<b>1.02.02</b>	<b>PROGRAM PEMENUHAN UPAYA KESEHATAN PERORANGAN DAN UPAYA KESEHATAN MASYARAKAT</b>	<b>593.173.000,00</b>	
<b>1.02.02.2.02</b>	<b>Penyediaan Layanan Kesehatan untuk UKM dan UKP Rujukan Tingkat Daerah Kabupaten/Kota</b>	<b>593.173.000,00</b>	
1.02.02.2.02.0001	Pengelolaan Pelayanan Kesehatan Ibu Hamil	16.020.000,00	
1.02.02.2.02.0005	Pengelolaan Pelayanan Kesehatan pada Usia Pendidikan Dasar	2.900.000,00	
1.02.02.2.02.0010	Pengelolaan Pelayanan Kesehatan Orang dengan Gangguan Jiwa Berat	3.000.000,00	
1.02.02.2.02.0011	Pengelolaan Pelayanan Kesehatan Orang Terduga Tuberkulosis	1.000.000,00	
1.02.02.2.02.0015	Pengelolaan Pelayanan Kesehatan Gizi Masyarakat	250.375.000,00	
1.02.02.2.02.0016	Pengelolaan Pelayanan Kesehatan Kerja dan Olahraga	600.000,00	
1.02.02.2.02.0017	Pengelolaan Pelayanan Kesehatan Lingkungan	6.900.000,00	
1.02.02.2.02.0020	Pengelolaan Surveilans Kesehatan	2.641.500,00	
1.02.02.2.02.0021	Pengelolaan Pelayanan Kesehatan Orang dengan Masalah Kesehatan Jiwa (ODMK)	1.600.000,00	
1.02.02.2.02.0025	Pelayanan Kesehatan Penyakit Menular dan Tidak Menular	112.095.500,00	
1.02.02.2.02.0033	Operasional Pelayanan Puskesmas	190.695.000,00	
1.02.02.2.02.0034	Operasional Pelayanan Fasilitas Kesehatan Lainnya	2.638.000,00	
1.02.02.2.02.0042	Pengelolaan pelayanan kesehatan Malaria	200.000,00	
1.02.02.2.02.0044	Pengelolaan Pelayanan Kesehatan Reproduksi	1.108.000,00	
1.02.02.2.02.0046	Pengelolaan upaya kesehatan Ibu dan Anak	200.000,00	
1.02.02.2.02.0047	Pengelolaan Pelayanan Kelanjutan	1.200.000,00	

URUSAN PEMERINTAHAN DAERAH		PLAFON ANGGARAN SEMENTARA (Rp)	KET
DAN PROGRAM, KEGIATAN DAN SUB KEGIATAN			
1	2	3	4
<b>1.02.05</b>	<b>PROGRAM PEMBERDAYAAN MASYARAKAT BIDANG KESEHATAN</b>	<b>3.086.000,00</b>	
<b>1.02.05.2.03</b>	<b>Pengembangan dan Pelaksanaan Upaya Kesehatan Bersumber Daya Masyarakat (UKBM) Tingkat Daerah Kabupaten/Kota</b>	<b>3.086.000,00</b>	
1.02.05.2.03.0001	Bimbingan Teknis dan Supervisi Pengembangan dan Pelaksanaan Upaya Kesehatan Bersumber Daya Masyarakat (UKBM)	3.086.000,00	
<b>1.02.01</b>	<b>PROGRAM PENUNJANG URUSAN PEMERINTAHAN DAERAH KABUPATEN/KOTA</b>	<b>1.710.000.000,00</b>	
<b>1.02.01.2.10</b>	<b>Peningkatan Pelayanan BLUD</b>	<b>1.710.000.000,00</b>	
1.02.01.2.10.0001	Pelayanan dan Penunjang Pelayanan BLUD	1.710.000.000,00	
<b>1.02.0.00.0.00.01.0006</b>	<b>Puskesmas Kendalsari</b>	<b>2.474.675.000,00</b>	
<b>1.02.02</b>	<b>PROGRAM PEMENUHAN UPAYA KESEHATAN PERORANGAN DAN UPAYA KESEHATAN MASYARAKAT</b>	<b>702.435.000,00</b>	
<b>1.02.02.2.02</b>	<b>Penyediaan Layanan Kesehatan untuk UKM dan UKP Rujukan Tingkat Daerah Kabupaten/Kota</b>	<b>702.435.000,00</b>	
1.02.02.2.02.0001	Pengelolaan Pelayanan Kesehatan Ibu Hamil	57.620.000,00	
1.02.02.2.02.0005	Pengelolaan Pelayanan Kesehatan pada Usia Pendidikan Dasar	2.600.000,00	
1.02.02.2.02.0010	Pengelolaan Pelayanan Kesehatan Orang dengan Gangguan Jiwa Berat	1.800.000,00	
1.02.02.2.02.0011	Pengelolaan Pelayanan Kesehatan Orang Terduga Tuberkulosis	3.600.000,00	
1.02.02.2.02.0015	Pengelolaan Pelayanan Kesehatan Gizi Masyarakat	356.905.000,00	
1.02.02.2.02.0016	Pengelolaan Pelayanan Kesehatan Kerja dan Olahraga	1.200.000,00	
1.02.02.2.02.0017	Pengelolaan Pelayanan Kesehatan Lingkungan	3.300.000,00	
1.02.02.2.02.0020	Pengelolaan Surveilans Kesehatan	3.451.000,00	
1.02.02.2.02.0025	Pelayanan Kesehatan Penyakit Menular dan Tidak Menular	26.918.000,00	
1.02.02.2.02.0033	Operasional Pelayanan Puskesmas	232.703.000,00	
1.02.02.2.02.0034	Operasional Pelayanan Fasilitas Kesehatan Lainnya	4.475.000,00	
1.02.02.2.02.0044	Pengelolaan Pelayanan Kesehatan Reproduksi	7.100.000,00	
1.02.02.2.02.0046	Pengelolaan upaya kesehatan Ibu dan Anak	763.000,00	
<b>1.02.05</b>	<b>PROGRAM PEMBERDAYAAN MASYARAKAT BIDANG KESEHATAN</b>	<b>4.488.000,00</b>	

URUSAN PEMERINTAHAN DAERAH		PLAFON ANGGARAN SEMENTARA (Rp)	KET
DAN PROGRAM, KEGIATAN DAN SUB KEGIATAN			
1	2	3	4
<b>1.02.05.2.03</b>	<b>Pengembangan dan Pelaksanaan Upaya Kesehatan Bersumber Daya Masyarakat (UKBM) Tingkat Daerah Kabupaten/Kota</b>	<b>4.488.000,00</b>	
1.02.05.2.03.0001	Bimbingan Teknis dan Supervisi Pengembangan dan Pelaksanaan Upaya Kesehatan Bersumber Daya Masyarakat (UKBM)	4.488.000,00	
<b>1.02.01</b>	<b>PROGRAM PENUNJANG URUSAN PEMERINTAHAN DAERAH KABUPATEN/KOTA</b>	<b>1.767.752.000,00</b>	
<b>1.02.01.2.10</b>	<b>Peningkatan Pelayanan BLUD</b>	<b>1.767.752.000,00</b>	
1.02.01.2.10.0001	Pelayanan dan Penunjang Pelayanan BLUD	1.767.752.000,00	
<b>1.02.0.00.0.00.01.0007</b>	<b>Puskesmas Arjuno</b>	<b>2.352.445.010,00</b>	
<b>1.02.02</b>	<b>PROGRAM PEMENUHAN UPAYA KESEHATAN PERORANGAN DAN UPAYA KESEHATAN MASYARAKAT</b>	<b>684.165.010,00</b>	
<b>1.02.02.2.02</b>	<b>Penyediaan Layanan Kesehatan untuk UKM dan UKP Rujukan Tingkat Daerah Kabupaten/Kota</b>	<b>684.165.010,00</b>	
1.02.02.2.02.0001	Pengelolaan Pelayanan Kesehatan Ibu Hamil	43.880.000,00	
1.02.02.2.02.0005	Pengelolaan Pelayanan Kesehatan pada Usia Pendidikan Dasar	6.000.000,00	
1.02.02.2.02.0010	Pengelolaan Pelayanan Kesehatan Orang dengan Gangguan Jiwa Berat	1.800.000,00	
1.02.02.2.02.0011	Pengelolaan Pelayanan Kesehatan Orang Terduga Tuberkulosis	300.000,00	
1.02.02.2.02.0015	Pengelolaan Pelayanan Kesehatan Gizi Masyarakat	387.606.000,00	
1.02.02.2.02.0016	Pengelolaan Pelayanan Kesehatan Kerja dan Olahraga	1.500.000,00	
1.02.02.2.02.0017	Pengelolaan Pelayanan Kesehatan Lingkungan	4.800.000,00	
1.02.02.2.02.0020	Pengelolaan Surveilans Kesehatan	5.917.000,00	
1.02.02.2.02.0021	Pengelolaan Pelayanan Kesehatan Orang dengan Masalah Kesehatan Jiwa (ODMK)	3.600.000,00	
1.02.02.2.02.0025	Pelayanan Kesehatan Penyakit Menular dan Tidak Menular	33.951.000,00	
1.02.02.2.02.0033	Operasional Pelayanan Puskesmas	186.995.010,00	
1.02.02.2.02.0034	Operasional Pelayanan Fasilitas Kesehatan Lainnya	2.961.000,00	
1.02.02.2.02.0042	Pengelolaan pelayanan kesehatan Malaria	100.000,00	
1.02.02.2.02.0044	Pengelolaan Pelayanan Kesehatan Reproduksi	2.248.000,00	
1.02.02.2.02.0046	Pengelolaan upaya kesehatan Ibu dan Anak	107.000,00	

URUSAN PEMERINTAHAN DAERAH		PLAFON ANGGARAN SEMENTARA (Rp)	KET
DAN PROGRAM, KEGIATAN DAN SUB KEGIATAN			
1	2	3	4
1.02.02.2.02.0047	Pengelolaan Pelayanan Kelanjutusiaan	2.400.000,00	
<b>1.02.05</b>	<b>PROGRAM PEMBERDAYAAN MASYARAKAT BIDANG KESEHATAN</b>	<b>5.080.000,00</b>	
<b>1.02.05.2.03</b>	<b>Pengembangan dan Pelaksanaan Upaya Kesehatan Bersumber Daya Masyarakat (UKBM) Tingkat Daerah Kabupaten/Kota</b>	<b>5.080.000,00</b>	
1.02.05.2.03.0001	Bimbingan Teknis dan Supervisi Pengembangan dan Pelaksanaan Upaya Kesehatan Bersumber Daya Masyarakat (UKBM)	5.080.000,00	
<b>1.02.01</b>	<b>PROGRAM PENUNJANG URUSAN PEMERINTAHAN DAERAH KABUPATEN/KOTA</b>	<b>1.663.200.000,00</b>	
<b>1.02.01.2.10</b>	<b>Peningkatan Pelayanan BLUD</b>	<b>1.663.200.000,00</b>	
1.02.01.2.10.0001	Pelayanan dan Penunjang Pelayanan BLUD	1.663.200.000,00	
<b>1.02.0.00.0.00.01.0008</b>	<b>Puskesmas Rampal Celaket</b>	<b>2.144.392.000,00</b>	
<b>1.02.02</b>	<b>PROGRAM PEMENUHAN UPAYA KESEHATAN PERORANGAN DAN UPAYA KESEHATAN MASYARAKAT</b>	<b>841.242.000,00</b>	
<b>1.02.02.2.02</b>	<b>Penyediaan Layanan Kesehatan untuk UKM dan UKP Rujukan Tingkat Daerah Kabupaten/Kota</b>	<b>841.242.000,00</b>	
1.02.02.2.02.0001	Pengelolaan Pelayanan Kesehatan Ibu Hamil	40.486.000,00	
1.02.02.2.02.0005	Pengelolaan Pelayanan Kesehatan pada Usia Pendidikan Dasar	5.000.000,00	
1.02.02.2.02.0010	Pengelolaan Pelayanan Kesehatan Orang dengan Gangguan Jiwa Berat	900.000,00	
1.02.02.2.02.0011	Pengelolaan Pelayanan Kesehatan Orang Terduga Tuberkulosis	800.000,00	
1.02.02.2.02.0015	Pengelolaan Pelayanan Kesehatan Gizi Masyarakat	275.209.000,00	
1.02.02.2.02.0016	Pengelolaan Pelayanan Kesehatan Kerja dan Olahraga	500.000,00	
1.02.02.2.02.0017	Pengelolaan Pelayanan Kesehatan Lingkungan	3.200.000,00	
1.02.02.2.02.0020	Pengelolaan Surveilans Kesehatan	2.000.000,00	
1.02.02.2.02.0021	Pengelolaan Pelayanan Kesehatan Orang dengan Masalah Kesehatan Jiwa (ODMK)	900.000,00	
1.02.02.2.02.0025	Pelayanan Kesehatan Penyakit Menular dan Tidak Menular	53.042.000,00	
1.02.02.2.02.0033	Operasional Pelayanan Puskesmas	444.938.000,00	
1.02.02.2.02.0034	Operasional Pelayanan Fasilitas Kesehatan Lainnya	2.632.000,00	
1.02.02.2.02.0044	Pengelolaan Pelayanan Kesehatan Reproduksi	7.535.000,00	

URUSAN PEMERINTAHAN DAERAH		PLAFON ANGGARAN SEMENTARA (Rp)	KET
DAN PROGRAM, KEGIATAN DAN SUB KEGIATAN			
1	2	3	4
1.02.02.2.02.0046	Pengelolaan upaya kesehatan Ibu dan Anak	100.000,00	
1.02.02.2.02.0047	Pengelolaan Pelayanan Kelanjutan	4.000.000,00	
<b>1.02.05</b>	<b>PROGRAM PEMBERDAYAAN MASYARAKAT BIDANG KESEHATAN</b>	<b>7.150.000,00</b>	
<b>1.02.05.2.03</b>	<b>Pengembangan dan Pelaksanaan Upaya Kesehatan Bersumber Daya Masyarakat (UKBM) Tingkat Daerah Kabupaten/Kota</b>	<b>7.150.000,00</b>	
1.02.05.2.03.0001	Bimbingan Teknis dan Supervisi Pengembangan dan Pelaksanaan Upaya Kesehatan Bersumber Daya Masyarakat (UKBM)	7.150.000,00	
<b>1.02.01</b>	<b>PROGRAM PENUNJANG URUSAN PEMERINTAHAN DAERAH KABUPATEN/KOTA</b>	<b>1.296.000.000,00</b>	
<b>1.02.01.2.10</b>	<b>Peningkatan Pelayanan BLUD</b>	<b>1.296.000.000,00</b>	
1.02.01.2.10.0001	Pelayanan dan Penunjang Pelayanan BLUD	1.296.000.000,00	
<b>1.02.0.00.0.00.01.0009</b>	<b>Puskesmas Bareng</b>	<b>2.561.076.000,00</b>	
<b>1.02.02</b>	<b>PROGRAM PEMENUHAN UPAYA KESEHATAN PERORANGAN DAN UPAYA KESEHATAN MASYARAKAT</b>	<b>830.806.000,00</b>	
<b>1.02.02.2.02</b>	<b>Penyediaan Layanan Kesehatan untuk UKM dan UKP Rujukan Tingkat Daerah Kabupaten/Kota</b>	<b>830.806.000,00</b>	
1.02.02.2.02.0001	Pengelolaan Pelayanan Kesehatan Ibu Hamil	42.340.000,00	
1.02.02.2.02.0005	Pengelolaan Pelayanan Kesehatan pada Usia Pendidikan Dasar	600.000,00	
1.02.02.2.02.0010	Pengelolaan Pelayanan Kesehatan Orang dengan Gangguan Jiwa Berat	1.000.000,00	
1.02.02.2.02.0011	Pengelolaan Pelayanan Kesehatan Orang Terduga Tuberkulosis	9.600.000,00	
1.02.02.2.02.0015	Pengelolaan Pelayanan Kesehatan Gizi Masyarakat	431.763.000,00	
1.02.02.2.02.0016	Pengelolaan Pelayanan Kesehatan Kerja dan Olahraga	800.000,00	
1.02.02.2.02.0017	Pengelolaan Pelayanan Kesehatan Lingkungan	6.000.000,00	
1.02.02.2.02.0020	Pengelolaan Surveilans Kesehatan	6.190.750,00	
1.02.02.2.02.0021	Pengelolaan Pelayanan Kesehatan Orang dengan Masalah Kesehatan Jiwa (ODMK)	300.000,00	
1.02.02.2.02.0025	Pelayanan Kesehatan Penyakit Menular dan Tidak Menular	137.800.250,00	
1.02.02.2.02.0033	Operasional Pelayanan Puskesmas	173.956.000,00	
1.02.02.2.02.0034	Operasional Pelayanan Fasilitas Kesehatan Lainnya	5.923.000,00	

URUSAN PEMERINTAHAN DAERAH		PLAFON ANGGARAN SEMENTARA (Rp)	KET
DAN PROGRAM, KEGIATAN DAN SUB KEGIATAN			
1	2	3	4
1.02.02.2.02.0042	Pengelolaan pelayanan kesehatan Malaria	1.600.000,00	
1.02.02.2.02.0044	Pengelolaan Pelayanan Kesehatan Reproduksi	11.512.000,00	
1.02.02.2.02.0046	Pengelolaan upaya kesehatan Ibu dan Anak	221.000,00	
1.02.02.2.02.0047	Pengelolaan Pelayanan Kelanjutan	1.200.000,00	
<b>1.02.05</b>	<b>PROGRAM PEMBERDAYAAN MASYARAKAT BIDANG KESEHATAN</b>	<b>3.270.000,00</b>	
<b>1.02.05.2.03</b>	<b>Pengembangan dan Pelaksanaan Upaya Kesehatan Bersumber Daya Masyarakat (UKBM) Tingkat Daerah Kabupaten/Kota</b>	<b>3.270.000,00</b>	
1.02.05.2.03.0001	Bimbingan Teknis dan Supervisi Pengembangan dan Pelaksanaan Upaya Kesehatan Bersumber Daya Masyarakat (UKBM)	3.270.000,00	
<b>1.02.01</b>	<b>PROGRAM PENUNJANG URUSAN PEMERINTAHAN DAERAH KABUPATEN/KOTA</b>	<b>1.727.000.000,00</b>	
<b>1.02.01.2.10</b>	<b>Peningkatan Pelayanan BLUD</b>	<b>1.727.000.000,00</b>	
1.02.01.2.10.0001	Pelayanan dan Penunjang Pelayanan BLUD	1.727.000.000,00	
<b>1.02.0.00.0.00.01.0010</b>	<b>Puskesmas Kedungkandang</b>	<b>4.040.592.000,00</b>	
<b>1.02.02</b>	<b>PROGRAM PEMENUHAN UPAYA KESEHATAN PERORANGAN DAN UPAYA KESEHATAN MASYARAKAT</b>	<b>587.846.000,00</b>	
<b>1.02.02.2.02</b>	<b>Penyediaan Layanan Kesehatan untuk UKM dan UKP Rujukan Tingkat Daerah Kabupaten/Kota</b>	<b>587.846.000,00</b>	
1.02.02.2.02.0001	Pengelolaan Pelayanan Kesehatan Ibu Hamil	56.960.000,00	
1.02.02.2.02.0005	Pengelolaan Pelayanan Kesehatan pada Usia Pendidikan Dasar	3.200.000,00	
1.02.02.2.02.0010	Pengelolaan Pelayanan Kesehatan Orang dengan Gangguan Jiwa Berat	4.800.000,00	
1.02.02.2.02.0011	Pengelolaan Pelayanan Kesehatan Orang Terduga Tuberkulosis	4.400.000,00	
1.02.02.2.02.0015	Pengelolaan Pelayanan Kesehatan Gizi Masyarakat	248.516.000,00	
1.02.02.2.02.0016	Pengelolaan Pelayanan Kesehatan Kerja dan Olahraga	500.000,00	
1.02.02.2.02.0017	Pengelolaan Pelayanan Kesehatan Lingkungan	2.812.000,00	
1.02.02.2.02.0020	Pengelolaan Surveilans Kesehatan	2.105.000,00	
1.02.02.2.02.0021	Pengelolaan Pelayanan Kesehatan Orang dengan Masalah Kesehatan Jiwa (ODMK)	2.400.000,00	
1.02.02.2.02.0025	Pelayanan Kesehatan Penyakit Menular dan Tidak Menular	69.339.000,00	

URUSAN PEMERINTAHAN DAERAH		PLAFON ANGGARAN SEMENTARA (Rp)	KET
DAN PROGRAM, KEGIATAN DAN SUB KEGIATAN			
1	2	3	4
1.02.02.2.02.0033	Operasional Pelayanan Puskesmas	184.250.000,00	
1.02.02.2.02.0034	Operasional Pelayanan Fasilitas Kesehatan Lainnya	2.896.000,00	
1.02.02.2.02.0044	Pengelolaan Pelayanan Kesehatan Reproduksi	2.968.000,00	
1.02.02.2.02.0046	Pengelolaan upaya kesehatan Ibu dan Anak	300.000,00	
1.02.02.2.02.0047	Pengelolaan Pelayanan Kelanjutan	2.400.000,00	
<b>1.02.05</b>	<b>PROGRAM PEMBERDAYAAN MASYARAKAT BIDANG KESEHATAN</b>	<b>2.746.000,00</b>	
<b>1.02.05.2.03</b>	<b>Pengembangan dan Pelaksanaan Upaya Kesehatan Bersumber Daya Masyarakat (UKBM) Tingkat Daerah Kabupaten/Kota</b>	<b>2.746.000,00</b>	
1.02.05.2.03.0001	Bimbingan Teknis dan Supervisi Pengembangan dan Pelaksanaan Upaya Kesehatan Bersumber Daya Masyarakat (UKBM)	2.746.000,00	
<b>1.02.01</b>	<b>PROGRAM PENUNJANG URUSAN PEMERINTAHAN DAERAH KABUPATEN/KOTA</b>	<b>3.450.000.000,00</b>	
<b>1.02.01.2.10</b>	<b>Peningkatan Pelayanan BLUD</b>	<b>3.450.000.000,00</b>	
1.02.01.2.10.0001	Pelayanan dan Penunjang Pelayanan BLUD	3.450.000.000,00	
<b>1.02.0.00.0.00.01.0011</b>	<b>Puskesmas Gribig</b>	<b>3.138.579.000,00</b>	
<b>1.02.02</b>	<b>PROGRAM PEMENUHAN UPAYA KESEHATAN PERORANGAN DAN UPAYA KESEHATAN MASYARAKAT</b>	<b>728.049.000,00</b>	
<b>1.02.02.2.02</b>	<b>Penyediaan Layanan Kesehatan untuk UKM dan UKP Rujukan Tingkat Daerah Kabupaten/Kota</b>	<b>728.049.000,00</b>	
1.02.02.2.02.0001	Pengelolaan Pelayanan Kesehatan Ibu Hamil	22.880.000,00	
1.02.02.2.02.0005	Pengelolaan Pelayanan Kesehatan pada Usia Pendidikan Dasar	400.000,00	
1.02.02.2.02.0015	Pengelolaan Pelayanan Kesehatan Gizi Masyarakat	452.155.000,00	
1.02.02.2.02.0020	Pengelolaan Surveilans Kesehatan	6.600.000,00	
1.02.02.2.02.0025	Pelayanan Kesehatan Penyakit Menular dan Tidak Menular	56.089.000,00	
1.02.02.2.02.0033	Operasional Pelayanan Puskesmas	183.649.000,00	
1.02.02.2.02.0034	Operasional Pelayanan Fasilitas Kesehatan Lainnya	4.936.000,00	
1.02.02.2.02.0044	Pengelolaan Pelayanan Kesehatan Reproduksi	1.340.000,00	
<b>1.02.05</b>	<b>PROGRAM PEMBERDAYAAN MASYARAKAT BIDANG KESEHATAN</b>	<b>1.900.000,00</b>	



URUSAN PEMERINTAHAN DAERAH		PLAFON ANGGARAN SEMENTARA (Rp)	KET
DAN PROGRAM, KEGIATAN DAN SUB KEGIATAN			
1	2	3	4
<b>1.02.05.2.03</b>	<b>Pengembangan dan Pelaksanaan Upaya Kesehatan Bersumber Daya Masyarakat (UKBM) Tingkat Daerah Kabupaten/Kota</b>	<b>1.900.000,00</b>	
1.02.05.2.03.0001	Bimbingan Teknis dan Supervisi Pengembangan dan Pelaksanaan Upaya Kesehatan Bersumber Daya Masyarakat (UKBM)	1.900.000,00	
<b>1.02.01</b>	<b>PROGRAM PENUNJANG URUSAN PEMERINTAHAN DAERAH KABUPATEN/KOTA</b>	<b>2.408.630.000,00</b>	
<b>1.02.01.2.10</b>	<b>Peningkatan Pelayanan BLUD</b>	<b>2.408.630.000,00</b>	
1.02.01.2.10.0001	Pelayanan dan Penunjang Pelayanan BLUD	2.408.630.000,00	
<b>1.02.0.00.0.00.01.0012</b>	<b>Puskesmas Arjowinangun</b>	<b>2.580.974.000,00</b>	
<b>1.02.02</b>	<b>PROGRAM PEMENUHAN UPAYA KESEHATAN PERORANGAN DAN UPAYA KESEHATAN MASYARAKAT</b>	<b>703.140.000,00</b>	
<b>1.02.02.2.02</b>	<b>Penyediaan Layanan Kesehatan untuk UKM dan UKP Rujukan Tingkat Daerah Kabupaten/Kota</b>	<b>703.140.000,00</b>	
1.02.02.2.02.0001	Pengelolaan Pelayanan Kesehatan Ibu Hamil	19.400.000,00	
1.02.02.2.02.0005	Pengelolaan Pelayanan Kesehatan pada Usia Pendidikan Dasar	2.000.000,00	
1.02.02.2.02.0010	Pengelolaan Pelayanan Kesehatan Orang dengan Gangguan Jiwa Berat	2.500.000,00	
1.02.02.2.02.0011	Pengelolaan Pelayanan Kesehatan Orang Terduga Tuberkulosis	500.000,00	
1.02.02.2.02.0015	Pengelolaan Pelayanan Kesehatan Gizi Masyarakat	327.006.000,00	
1.02.02.2.02.0016	Pengelolaan Pelayanan Kesehatan Kerja dan Olahraga	800.000,00	
1.02.02.2.02.0017	Pengelolaan Pelayanan Kesehatan Lingkungan	1.522.000,00	
1.02.02.2.02.0020	Pengelolaan Surveilans Kesehatan	1.994.000,00	
1.02.02.2.02.0025	Pelayanan Kesehatan Penyakit Menular dan Tidak Menular	35.030.000,00	
1.02.02.2.02.0033	Operasional Pelayanan Puskesmas	304.087.000,00	
1.02.02.2.02.0034	Operasional Pelayanan Fasilitas Kesehatan Lainnya	1.053.000,00	
1.02.02.2.02.0044	Pengelolaan Pelayanan Kesehatan Reproduksi	5.848.000,00	
1.02.02.2.02.0046	Pengelolaan upaya kesehatan Ibu dan Anak	200.000,00	
1.02.02.2.02.0047	Pengelolaan Pelayanan Kelanjutusiaan	1.200.000,00	
<b>1.02.05</b>	<b>PROGRAM PEMBERDAYAAN MASYARAKAT BIDANG KESEHATAN</b>	<b>7.034.000,00</b>	

URUSAN PEMERINTAHAN DAERAH		PLAFON ANGGARAN SEMENTARA (Rp)	KET
DAN PROGRAM, KEGIATAN DAN SUB KEGIATAN			
1	2	3	4
<b>1.02.05.2.03</b>	<b>Pengembangan dan Pelaksanaan Upaya Kesehatan Bersumber Daya Masyarakat (UKBM) Tingkat Daerah Kabupaten/Kota</b>	<b>7.034.000,00</b>	
1.02.05.2.03.0001	Bimbingan Teknis dan Supervisi Pengembangan dan Pelaksanaan Upaya Kesehatan Bersumber Daya Masyarakat (UKBM)	7.034.000,00	
<b>1.02.01</b>	<b>PROGRAM PENUNJANG URUSAN PEMERINTAHAN DAERAH KABUPATEN/KOTA</b>	<b>1.870.800.000,00</b>	
<b>1.02.01.2.10</b>	<b>Peningkatan Pelayanan BLUD</b>	<b>1.870.800.000,00</b>	
1.02.01.2.10.0001	Pelayanan dan Penunjang Pelayanan BLUD	1.870.800.000,00	
<b>1.02.0.00.0.00.01.0013</b>	<b>Puskesmas Mulyorejo</b>	<b>2.875.664.000,00</b>	
<b>1.02.02</b>	<b>PROGRAM PEMENUHAN UPAYA KESEHATAN PERORANGAN DAN UPAYA KESEHATAN MASYARAKAT</b>	<b>564.966.500,00</b>	
<b>1.02.02.2.02</b>	<b>Penyediaan Layanan Kesehatan untuk UKM dan UKP Rujukan Tingkat Daerah Kabupaten/Kota</b>	<b>564.966.500,00</b>	
1.02.02.2.02.0001	Pengelolaan Pelayanan Kesehatan Ibu Hamil	27.120.000,00	
1.02.02.2.02.0005	Pengelolaan Pelayanan Kesehatan pada Usia Pendidikan Dasar	4.100.000,00	
1.02.02.2.02.0011	Pengelolaan Pelayanan Kesehatan Orang Terduga Tuberkulosis	1.600.000,00	
1.02.02.2.02.0015	Pengelolaan Pelayanan Kesehatan Gizi Masyarakat	287.109.000,00	
1.02.02.2.02.0017	Pengelolaan Pelayanan Kesehatan Lingkungan	9.600.000,00	
1.02.02.2.02.0020	Pengelolaan Surveilans Kesehatan	1.657.000,00	
1.02.02.2.02.0025	Pelayanan Kesehatan Penyakit Menular dan Tidak Menular	66.386.000,00	
1.02.02.2.02.0033	Operasional Pelayanan Puskesmas	159.977.500,00	
1.02.02.2.02.0034	Operasional Pelayanan Fasilitas Kesehatan Lainnya	3.949.000,00	
1.02.02.2.02.0044	Pengelolaan Pelayanan Kesehatan Reproduksi	2.868.000,00	
1.02.02.2.02.0046	Pengelolaan upaya kesehatan Ibu dan Anak	600.000,00	
<b>1.02.05</b>	<b>PROGRAM PEMBERDAYAAN MASYARAKAT BIDANG KESEHATAN</b>	<b>3.697.500,00</b>	
<b>1.02.05.2.03</b>	<b>Pengembangan dan Pelaksanaan Upaya Kesehatan Bersumber Daya Masyarakat (UKBM) Tingkat Daerah Kabupaten/Kota</b>	<b>3.697.500,00</b>	
1.02.05.2.03.0001	Bimbingan Teknis dan Supervisi Pengembangan dan Pelaksanaan Upaya Kesehatan Bersumber Daya Masyarakat (UKBM)	3.697.500,00	
<b>1.02.01</b>	<b>PROGRAM PENUNJANG URUSAN PEMERINTAHAN DAERAH KABUPATEN/KOTA</b>	<b>2.307.000.000,00</b>	

URUSAN PEMERINTAHAN DAERAH		PLAFON ANGGARAN SEMENTARA (Rp)	KET
DAN PROGRAM, KEGIATAN DAN SUB KEGIATAN			
1	2	3	4
<b>1.02.01.2.10</b>	<b>Peningkatan Pelayanan BLUD</b>	<b>2.307.000.000,00</b>	
1.02.01.2.10.0001	Pelayanan dan Penunjang Pelayanan BLUD	2.307.000.000,00	
<b>1.02.0.00.0.00.01.0014</b>	<b>Puskesmas Ciptomulyo</b>	<b>2.713.489.000,00</b>	
<b>1.02.02</b>	<b>PROGRAM PEMENUHAN UPAYA KESEHATAN PERORANGAN DAN UPAYA KESEHATAN MASYARAKAT</b>	<b>909.845.000,00</b>	
<b>1.02.02.2.02</b>	<b>Penyediaan Layanan Kesehatan untuk UKM dan UKP Rujukan Tingkat Daerah Kabupaten/Kota</b>	<b>909.845.000,00</b>	
1.02.02.2.02.0001	Pengelolaan Pelayanan Kesehatan Ibu Hamil	33.200.000,00	
1.02.02.2.02.0005	Pengelolaan Pelayanan Kesehatan pada Usia Pendidikan Dasar	13.300.000,00	
1.02.02.2.02.0010	Pengelolaan Pelayanan Kesehatan Orang dengan Gangguan Jiwa Berat	600.000,00	
1.02.02.2.02.0011	Pengelolaan Pelayanan Kesehatan Orang Terduga Tuberkulosis	1.100.000,00	
1.02.02.2.02.0015	Pengelolaan Pelayanan Kesehatan Gizi Masyarakat	504.123.000,00	
1.02.02.2.02.0016	Pengelolaan Pelayanan Kesehatan Kerja dan Olahraga	1.400.000,00	
1.02.02.2.02.0017	Pengelolaan Pelayanan Kesehatan Lingkungan	3.500.000,00	
1.02.02.2.02.0020	Pengelolaan Surveilans Kesehatan	2.200.000,00	
1.02.02.2.02.0021	Pengelolaan Pelayanan Kesehatan Orang dengan Masalah Kesehatan Jiwa (ODMK)	1.600.000,00	
1.02.02.2.02.0025	Pelayanan Kesehatan Penyakit Menular dan Tidak Menular	108.710.000,00	
1.02.02.2.02.0033	Operasional Pelayanan Puskesmas	223.250.000,00	
1.02.02.2.02.0034	Operasional Pelayanan Fasilitas Kesehatan Lainnya	1.974.000,00	
1.02.02.2.02.0044	Pengelolaan Pelayanan Kesehatan Reproduksi	13.588.000,00	
1.02.02.2.02.0046	Pengelolaan upaya kesehatan Ibu dan Anak	200.000,00	
1.02.02.2.02.0047	Pengelolaan Pelayanan Kelanjutusiaan	1.100.000,00	
<b>1.02.05</b>	<b>PROGRAM PEMBERDAYAAN MASYARAKAT BIDANG KESEHATAN</b>	<b>7.244.000,00</b>	
<b>1.02.05.2.03</b>	<b>Pengembangan dan Pelaksanaan Upaya Kesehatan Bersumber Daya Masyarakat (UKBM) Tingkat Daerah Kabupaten/Kota</b>	<b>7.244.000,00</b>	
1.02.05.2.03.0001	Bimbingan Teknis dan Supervisi Pengembangan dan Pelaksanaan Upaya Kesehatan Bersumber Daya Masyarakat (UKBM)	7.244.000,00	

URUSAN PEMERINTAHAN DAERAH		PLAFON ANGGARAN SEMENTARA (Rp)	KET
DAN PROGRAM, KEGIATAN DAN SUB KEGIATAN			
1	2	3	4
<b>1.02.01</b>	<b>PROGRAM PENUNJANG URUSAN PEMERINTAHAN DAERAH KABUPATEN/KOTA</b>	<b>1.796.400.000,00</b>	
<b>1.02.01.2.10</b>	<b>Peningkatan Pelayanan BLUD</b>	<b>1.796.400.000,00</b>	
1.02.01.2.10.0001	Pelayanan dan Penunjang Pelayanan BLUD	1.796.400.000,00	
<b>1.02.0.00.0.00.01.0015</b>	<b>Puskesmas Kendalkerep</b>	<b>3.293.306.000,00</b>	
<b>1.02.02</b>	<b>PROGRAM PEMENUHAN UPAYA KESEHATAN PERORANGAN DAN UPAYA KESEHATAN MASYARAKAT</b>	<b>940.222.000,00</b>	
<b>1.02.02.2.02</b>	<b>Penyediaan Layanan Kesehatan untuk UKM dan UKP Rujukan Tingkat Daerah Kabupaten/Kota</b>	<b>940.222.000,00</b>	
1.02.02.2.02.0001	Pengelolaan Pelayanan Kesehatan Ibu Hamil	68.670.000,00	
1.02.02.2.02.0005	Pengelolaan Pelayanan Kesehatan pada Usia Pendidikan Dasar	4.800.000,00	
1.02.02.2.02.0010	Pengelolaan Pelayanan Kesehatan Orang dengan Gangguan Jiwa Berat	1.800.000,00	
1.02.02.2.02.0011	Pengelolaan Pelayanan Kesehatan Orang Terduga Tuberkulosis	600.000,00	
1.02.02.2.02.0015	Pengelolaan Pelayanan Kesehatan Gizi Masyarakat	437.323.000,00	
1.02.02.2.02.0016	Pengelolaan Pelayanan Kesehatan Kerja dan Olahraga	100.000,00	
1.02.02.2.02.0017	Pengelolaan Pelayanan Kesehatan Lingkungan	11.600.000,00	
1.02.02.2.02.0020	Pengelolaan Surveilans Kesehatan	5.108.000,00	
1.02.02.2.02.0021	Pengelolaan Pelayanan Kesehatan Orang dengan Masalah Kesehatan Jiwa (ODMK)	4.000.000,00	
1.02.02.2.02.0025	Pelayanan Kesehatan Penyakit Menular dan Tidak Menular	160.110.000,00	
1.02.02.2.02.0033	Operasional Pelayanan Puskesmas	232.809.000,00	
1.02.02.2.02.0034	Operasional Pelayanan Fasilitas Kesehatan Lainnya	3.949.000,00	
1.02.02.2.02.0042	Pengelolaan pelayanan kesehatan Malaria	100.000,00	
1.02.02.2.02.0044	Pengelolaan Pelayanan Kesehatan Reproduksi	6.965.000,00	
1.02.02.2.02.0046	Pengelolaan upaya kesehatan Ibu dan Anak	1.800.000,00	
1.02.02.2.02.0047	Pengelolaan Pelayanan Kelanjutan	488.000,00	
<b>1.02.05</b>	<b>PROGRAM PEMBERDAYAAN MASYARAKAT BIDANG KESEHATAN</b>	<b>4.226.000,00</b>	

URUSAN PEMERINTAHAN DAERAH		PLAFON ANGGARAN SEMENTARA (Rp)	KET
DAN PROGRAM, KEGIATAN DAN SUB KEGIATAN			
1	2	3	4
<b>1.02.05.2.03</b>	<b>Pengembangan dan Pelaksanaan Upaya Kesehatan Bersumber Daya Masyarakat (UKBM) Tingkat Daerah Kabupaten/Kota</b>	<b>4.226.000,00</b>	
1.02.05.2.03.0001	Bimbingan Teknis dan Supervisi Pengembangan dan Pelaksanaan Upaya Kesehatan Bersumber Daya Masyarakat (UKBM)	4.226.000,00	
<b>1.02.01</b>	<b>PROGRAM PENUNJANG URUSAN PEMERINTAHAN DAERAH KABUPATEN/KOTA</b>	<b>2.348.858.000,00</b>	
<b>1.02.01.2.10</b>	<b>Peningkatan Pelayanan BLUD</b>	<b>2.348.858.000,00</b>	
1.02.01.2.10.0001	Pelayanan dan Penunjang Pelayanan BLUD	2.348.858.000,00	
<b>1.02.0.00.0.00.01.0016</b>	<b>Puskesmas Pandanwangi</b>	<b>2.376.551.000,00</b>	
<b>1.02.02</b>	<b>PROGRAM PEMENUHAN UPAYA KESEHATAN PERORANGAN DAN UPAYA KESEHATAN MASYARAKAT</b>	<b>679.045.000,00</b>	
<b>1.02.02.2.02</b>	<b>Penyediaan Layanan Kesehatan untuk UKM dan UKP Rujukan Tingkat Daerah Kabupaten/Kota</b>	<b>679.045.000,00</b>	
1.02.02.2.02.0001	Pengelolaan Pelayanan Kesehatan Ibu Hamil	81.440.000,00	
1.02.02.2.02.0005	Pengelolaan Pelayanan Kesehatan pada Usia Pendidikan Dasar	5.600.000,00	
1.02.02.2.02.0010	Pengelolaan Pelayanan Kesehatan Orang dengan Gangguan Jiwa Berat	1.200.000,00	
1.02.02.2.02.0011	Pengelolaan Pelayanan Kesehatan Orang Terduga Tuberkulosis	1.200.000,00	
1.02.02.2.02.0015	Pengelolaan Pelayanan Kesehatan Gizi Masyarakat	333.776.000,00	
1.02.02.2.02.0016	Pengelolaan Pelayanan Kesehatan Kerja dan Olahraga	1.300.000,00	
1.02.02.2.02.0017	Pengelolaan Pelayanan Kesehatan Lingkungan	2.400.000,00	
1.02.02.2.02.0020	Pengelolaan Surveilans Kesehatan	6.612.000,00	
1.02.02.2.02.0021	Pengelolaan Pelayanan Kesehatan Orang dengan Masalah Kesehatan Jiwa (ODMK)	1.200.000,00	
1.02.02.2.02.0025	Pelayanan Kesehatan Penyakit Menular dan Tidak Menular	61.103.000,00	
1.02.02.2.02.0033	Operasional Pelayanan Puskesmas	170.285.000,00	
1.02.02.2.02.0034	Operasional Pelayanan Fasilitas Kesehatan Lainnya	8.281.000,00	
1.02.02.2.02.0042	Pengelolaan pelayanan kesehatan Malaria	100.000,00	
1.02.02.2.02.0044	Pengelolaan Pelayanan Kesehatan Reproduksi	3.148.000,00	
1.02.02.2.02.0046	Pengelolaan upaya kesehatan Ibu dan Anak	200.000,00	

URUSAN PEMERINTAHAN DAERAH		PLAFON ANGGARAN SEMENTARA (Rp)	KET
DAN PROGRAM, KEGIATAN DAN SUB KEGIATAN			
1	2	3	4
1.02.02.2.02.0047	Pengelolaan Pelayanan Kelanjutan	1.200.000,00	
<b>1.02.05</b>	<b>PROGRAM PEMBERDAYAAN MASYARAKAT BIDANG KESEHATAN</b>	<b>4.506.000,00</b>	
<b>1.02.05.2.03</b>	<b>Pengembangan dan Pelaksanaan Upaya Kesehatan Bersumber Daya Masyarakat (UKBM) Tingkat Daerah Kabupaten/Kota</b>	<b>4.506.000,00</b>	
1.02.05.2.03.0001	Bimbingan Teknis dan Supervisi Pengembangan dan Pelaksanaan Upaya Kesehatan Bersumber Daya Masyarakat (UKBM)	4.506.000,00	
<b>1.02.01</b>	<b>PROGRAM PENUNJANG URUSAN PEMERINTAHAN DAERAH KABUPATEN/KOTA</b>	<b>1.693.000.000,00</b>	
<b>1.02.01.2.10</b>	<b>Peningkatan Pelayanan BLUD</b>	<b>1.693.000.000,00</b>	
1.02.01.2.10.0001	Pelayanan dan Penunjang Pelayanan BLUD	1.693.000.000,00	
<b>1.02.0.00.0.00.01.0017</b>	<b>Puskesmas Polowijen</b>	<b>2.275.802.000,00</b>	
<b>1.02.02</b>	<b>PROGRAM PEMENUHAN UPAYA KESEHATAN PERORANGAN DAN UPAYA KESEHATAN MASYARAKAT</b>	<b>619.986.000,00</b>	
<b>1.02.02.2.02</b>	<b>Penyediaan Layanan Kesehatan untuk UKM dan UKP Rujukan Tingkat Daerah Kabupaten/Kota</b>	<b>619.986.000,00</b>	
1.02.02.2.02.0001	Pengelolaan Pelayanan Kesehatan Ibu Hamil	43.610.000,00	
1.02.02.2.02.0005	Pengelolaan Pelayanan Kesehatan pada Usia Pendidikan Dasar	2.000.000,00	
1.02.02.2.02.0010	Pengelolaan Pelayanan Kesehatan Orang dengan Gangguan Jiwa Berat	6.000.000,00	
1.02.02.2.02.0011	Pengelolaan Pelayanan Kesehatan Orang Terduga Tuberkulosis	300.000,00	
1.02.02.2.02.0015	Pengelolaan Pelayanan Kesehatan Gizi Masyarakat	297.065.000,00	
1.02.02.2.02.0016	Pengelolaan Pelayanan Kesehatan Kerja dan Olahraga	300.000,00	
1.02.02.2.02.0017	Pengelolaan Pelayanan Kesehatan Lingkungan	2.200.000,00	
1.02.02.2.02.0020	Pengelolaan Surveilans Kesehatan	1.332.500,00	
1.02.02.2.02.0021	Pengelolaan Pelayanan Kesehatan Orang dengan Masalah Kesehatan Jiwa (ODMK)	2.000.000,00	
1.02.02.2.02.0025	Pelayanan Kesehatan Penyakit Menular dan Tidak Menular	37.067.500,00	
1.02.02.2.02.0033	Operasional Pelayanan Puskesmas	217.949.000,00	
1.02.02.2.02.0034	Operasional Pelayanan Fasilitas Kesehatan Lainnya	5.614.000,00	
1.02.02.2.02.0042	Pengelolaan pelayanan kesehatan Malaria	100.000,00	

URUSAN PEMERINTAHAN DAERAH		PLAFON ANGGARAN SEMENTARA (Rp)	KET
DAN PROGRAM, KEGIATAN DAN SUB KEGIATAN			
1	2	3	4
1.02.02.2.02.0044	Pengelolaan Pelayanan Kesehatan Reproduksi	3.600.000,00	
1.02.02.2.02.0046	Pengelolaan upaya kesehatan Ibu dan Anak	248.000,00	
1.02.02.2.02.0047	Pengelolaan Pelayanan Kelanjutusiaan	600.000,00	
<b>1.02.05</b>	<b>PROGRAM PEMBERDAYAAN MASYARAKAT BIDANG KESEHATAN</b>	<b>5.816.000,00</b>	
<b>1.02.05.2.03</b>	<b>Pengembangan dan Pelaksanaan Upaya Kesehatan Bersumber Daya Masyarakat (UKBM) Tingkat Daerah Kabupaten/Kota</b>	<b>5.816.000,00</b>	
1.02.05.2.03.0001	Bimbingan Teknis dan Supervisi Pengembangan dan Pelaksanaan Upaya Kesehatan Bersumber Daya Masyarakat (UKBM)	5.816.000,00	
<b>1.02.01</b>	<b>PROGRAM PENUNJANG URUSAN PEMERINTAHAN DAERAH KABUPATEN/KOTA</b>	<b>1.650.000.000,00</b>	
<b>1.02.01.2.10</b>	<b>Peningkatan Pelayanan BLUD</b>	<b>1.650.000.000,00</b>	
1.02.01.2.10.0001	Pelayanan dan Penunjang Pelayanan BLUD	1.650.000.000,00	
<b>1.02.0.00.0.00.01.0018</b>	<b>Puskesmas Cisadea</b>	<b>3.474.671.000,00</b>	
<b>1.02.02</b>	<b>PROGRAM PEMENUHAN UPAYA KESEHATAN PERORANGAN DAN UPAYA KESEHATAN MASYARAKAT</b>	<b>1.939.336.000,00</b>	
<b>1.02.02.2.02</b>	<b>Penyediaan Layanan Kesehatan untuk UKM dan UKP Rujukan Tingkat Daerah Kabupaten/Kota</b>	<b>1.939.336.000,00</b>	
1.02.02.2.02.0001	Pengelolaan Pelayanan Kesehatan Ibu Hamil	18.848.000,00	
1.02.02.2.02.0005	Pengelolaan Pelayanan Kesehatan pada Usia Pendidikan Dasar	1.000.000,00	
1.02.02.2.02.0010	Pengelolaan Pelayanan Kesehatan Orang dengan Gangguan Jiwa Berat	900.000,00	
1.02.02.2.02.0011	Pengelolaan Pelayanan Kesehatan Orang Terduga Tuberkulosis	300.000,00	
1.02.02.2.02.0015	Pengelolaan Pelayanan Kesehatan Gizi Masyarakat	1.357.235.000,00	
1.02.02.2.02.0016	Pengelolaan Pelayanan Kesehatan Kerja dan Olahraga	100.000,00	
1.02.02.2.02.0017	Pengelolaan Pelayanan Kesehatan Lingkungan	700.000,00	
1.02.02.2.02.0020	Pengelolaan Surveilans Kesehatan	800.000,00	
1.02.02.2.02.0021	Pengelolaan Pelayanan Kesehatan Orang dengan Masalah Kesehatan Jiwa (ODMK)	1.000.000,00	
1.02.02.2.02.0025	Pelayanan Kesehatan Penyakit Menular dan Tidak Menular	44.958.000,00	
1.02.02.2.02.0033	Operasional Pelayanan Puskesmas	500.436.000,00	

URUSAN PEMERINTAHAN DAERAH		PLAFON ANGGARAN SEMENTARA (Rp)	KET
DAN PROGRAM, KEGIATAN DAN SUB KEGIATAN			
1	2	3	4
1.02.02.2.02.0034	Operasional Pelayanan Fasilitas Kesehatan Lainnya	3.949.000,00	
1.02.02.2.02.0042	Pengelolaan pelayanan kesehatan Malaria	100.000,00	
1.02.02.2.02.0044	Pengelolaan Pelayanan Kesehatan Reproduksi	8.710.000,00	
1.02.02.2.02.0046	Pengelolaan upaya kesehatan Ibu dan Anak	200.000,00	
1.02.02.2.02.0047	Pengelolaan Pelayanan Kelanjutan	100.000,00	
<b>1.02.05</b>	<b>PROGRAM PEMBERDAYAAN MASYARAKAT BIDANG KESEHATAN</b>	<b>1.135.000,00</b>	
<b>1.02.05.2.03</b>	<b>Pengembangan dan Pelaksanaan Upaya Kesehatan Bersumber Daya Masyarakat (UKBM) Tingkat Daerah Kabupaten/Kota</b>	<b>1.135.000,00</b>	
1.02.05.2.03.0001	Bimbingan Teknis dan Supervisi Pengembangan dan Pelaksanaan Upaya Kesehatan Bersumber Daya Masyarakat (UKBM)	1.135.000,00	
<b>1.02.01</b>	<b>PROGRAM PENUNJANG URUSAN PEMERINTAHAN DAERAH KABUPATEN/KOTA</b>	<b>1.534.200.000,00</b>	
<b>1.02.01.2.10</b>	<b>Peningkatan Pelayanan BLUD</b>	<b>1.534.200.000,00</b>	
1.02.01.2.10.0001	Pelayanan dan Penunjang Pelayanan BLUD	1.534.200.000,00	
<b>1.03</b>	<b>URUSAN PEMERINTAHAN BIDANG PEKERJAAN UMUM DAN PENATAAN RUANG</b>	<b>244.317.120.457,00</b>	
<b>1.03.1.04.2.10.10.0000</b>	<b>Dinas Pekerjaan Umum, Penataan Ruang, Perumahan dan Kawasan Permukiman</b>	<b>242.731.457.967,00</b>	
<b>1.03.02</b>	<b>PROGRAM PENGELOLAAN SUMBER DAYA AIR (SDA)</b>	<b>1.752.360.000,00</b>	
<b>1.03.02.2.01</b>	<b>Pengelolaan SDA dan Bangunan Pengaman Pantai pada Wilayah Sungai (WS) dalam 1 (Satu) Daerah Kabupaten/Kota</b>	<b>1.151.000.000,00</b>	
1.03.02.2.01.0121	Pembangunan Embung dan Penampung Air Lainnya	1.151.000.000,00	
<b>1.03.02.2.02</b>	<b>Pengembangan dan Pengelolaan Sistem Irigasi Primer dan Sekunder pada Daerah Irigasi yang Luasnya di Bawah 1000 Ha dalam 1 (Satu) Daerah Kabupaten/Kota</b>	<b>601.360.000,00</b>	
1.03.02.2.02.0014	Rehabilitasi Jaringan Irigasi Permukaan	601.360.000,00	
<b>1.03.03</b>	<b>PROGRAM PENGELOLAAN DAN PENGEMBANGAN SISTEM PENYEDIAAN AIR MINUM</b>	<b>3.283.915.000,00</b>	
<b>1.03.03.2.01</b>	<b>Pengelolaan dan Pengembangan Sistem Penyediaan Air Minum (SPAM) di Daerah Kabupaten/Kota</b>	<b>3.283.915.000,00</b>	
1.03.03.2.01.0024	Pembinaan dan Pemberdayaan Masyarakat dalam Pengelolaan dan Pengembangan Sistem Penyediaan Air Minum (SPAM)	200.000.000,00	
1.03.03.2.01.0029	Operasi dan Pemeliharaan Sistem Penyediaan Air Minum (SPAM)	3.083.915.000,00	
<b>1.03.05</b>	<b>PROGRAM PENGELOLAAN DAN PENGEMBANGAN SISTEM AIR LIMBAH</b>	<b>12.388.897.000,00</b>	



URUSAN PEMERINTAHAN DAERAH		PLAFON ANGGARAN SEMENTARA (Rp)	KET
DAN PROGRAM, KEGIATAN DAN SUB KEGIATAN			
1	2	3	4
<b>1.03.05.2.01</b>	<b>Pengelolaan dan Pengembangan Sistem Air Limbah Domestik dalam Daerah Kabupaten/Kota</b>	<b>12.388.897.000,00</b>	
1.03.05.2.01.0020	Optimalisasi Sistem Pengelolaan Air Limbah Domestik (SPALD) Terpusat Skala Permukiman Berbasis Masyarakat	2.157.340.000,00	
1.03.05.2.01.0023	Pembangunan Sistem Pengelolaan Air Limbah Domestik (SPALD) Terpusat Skala Permukiman Berbasis Masyarakat	799.720.000,00	
1.03.05.2.01.0035	Pengembangan Kapasitas Kelembagaan Sistem Pengelolaan Air Limbah Domestik (SPALD)	400.000.000,00	
1.03.05.2.01.0039	Penyediaan Sub Sistem Pengolahan Air Limbah Domestik (SPALD) Setempat	8.166.157.000,00	
1.03.05.2.01.0040	Pembinaan dan Pemberdayaan Masyarakat dalam Pengembangan Sistem Pengelolaan Air Limbah Domestik (SPALD)	345.400.000,00	
1.03.05.2.01.0041	Penyusunan Rencana, Kebijakan, Strategi dan Teknis Sistem Pengelolaan Air Limbah Domestik (SPALD)	520.280.000,00	
<b>1.03.06</b>	<b>PROGRAM PENGELOLAAN DAN PENGEMBANGAN SISTEM DRAINASE</b>	<b>48.132.423.978,00</b>	
<b>1.03.06.2.01</b>	<b>Pengelolaan dan Pengembangan Sistem Drainase yang Terhubung Langsung dengan Sungai dalam Daerah Kabupaten/Kota</b>	<b>48.132.423.978,00</b>	
1.03.06.2.01.0012	Pembangunan Sistem Drainase Lingkungan	2.550.887.500,00	
1.03.06.2.01.0019	Operasi dan Pemeliharaan Sistem Drainase Lingkungan	6.445.972.426,00	
1.03.06.2.01.0024	Peningkatan Sistem Drainase Perkotaan	24.263.919.364,00	
1.03.06.2.01.0028	Rehabilitasi Sistem Drainase Perkotaan	10.229.184.688,00	
1.03.06.2.01.0029	Pembangunan Sistem Drainase Perkotaan	4.541.100.000,00	
1.03.06.2.01.0030	Penyusunan Rencana, Kebijakan, Strategi dan Teknis Sistem Drainase Perkotaan	101.360.000,00	
<b>1.03.08</b>	<b>PROGRAM PENATAAN BANGUNAN GEDUNG</b>	<b>16.410.009.505,00</b>	
<b>1.03.08.2.01</b>	<b>Penyelenggaraan Bangunan Gedung di Wilayah Daerah Kabupaten/Kota, Pemberian Izin Mendirikan Bangunan (IMB) dan Sertifikat Laik Fungsi Bangunan Gedung</b>	<b>16.410.009.505,00</b>	
1.03.08.2.01.0017	Pengubahsuaian Bangunan Gedung untuk Kepentingan Strategis Daerah Kabupaten/Kota	12.728.738.975,00	
1.03.08.2.01.0018	Pemeliharaan, Perawatan, dan Pemeriksaan Berkala Bangunan Gedung untuk Kepentingan Strategis Daerah Kabupaten/Kota	2.829.166.974,00	
1.03.08.2.01.0023	Penyelenggaraan Penerbitan Persetujuan Bangunan Gedung (PBG), Sertifikat Laik Fungsi (SLF), Surat Bukti Kepemilikan Bangunan Gedung (SBKKBG), Rencana Teknis Pembongkaran Bangunan Gedung (RTB), Tim Profesi Ahli (TPA), Tim Penilai Teknis (TPT), Penilik, dan Pendataan Bangunan Gedung melalui SIMBG	852.103.556,00	
<b>1.03.09</b>	<b>PROGRAM PENATAAN BANGUNAN DAN LINGKUNGANNYA</b>	<b>200.000.000,00</b>	
<b>1.03.09.2.01</b>	<b>Penyelenggaraan Penataan Bangunan dan Lingkungannya di Daerah Kabupaten/Kota</b>	<b>200.000.000,00</b>	

URUSAN PEMERINTAHAN DAERAH		PLAFON ANGGARAN SEMENTARA (Rp)	KET
DAN PROGRAM, KEGIATAN DAN SUB KEGIATAN			
1	2	3	4
1.03.09.2.01.0010	Penyusunan Rencana dan Teknis Penataan Bangunan dan Lingkungan di Kawasan Strategis Daerah Kabupaten/Kota	200.000.000,00	
<b>1.03.10</b>	<b>PROGRAM PENYELENGGARAAN JALAN</b>	<b>125.862.750.573,00</b>	
<b>1.03.10.2.01</b>	<b>Penyelenggaraan Jalan Kabupaten/Kota</b>	<b>125.862.750.573,00</b>	
1.03.10.2.01.0032	Pembangunan Jalan	9.294.698.000,00	
1.03.10.2.01.0034	Pemeliharaan Berkala Jalan	12.678.811.301,00	
1.03.10.2.01.0038	Pemeliharaan Rutin Jembatan	4.195.692.300,00	
1.03.10.2.01.0042	Pemeliharaan Berkala Jembatan	2.040.211.434,00	
1.03.10.2.01.0044	Rehabilitasi Jalan	65.392.066.934,00	
1.03.10.2.01.0046	Pemeliharaan Rutin Jalan	32.261.270.604,00	
<b>1.03.11</b>	<b>PROGRAM PENGEMBANGAN JASA KONSTRUKSI</b>	<b>702.040.000,00</b>	
<b>1.03.11.2.01</b>	<b>Penyelenggaraan Pelatihan Tenaga Terampil Konstruksi</b>	<b>481.360.000,00</b>	
1.03.11.2.01.0016	Pelatihan Tenaga Kerja Konstruksi Kualifikasi Jabatan Operator, Teknisi atau Analis	481.360.000,00	
<b>1.03.11.2.02</b>	<b>Penyelenggaraan Sistem Informasi Jasa Konstruksi Cakupan Daerah Kabupaten/Kota</b>	<b>220.680.000,00</b>	
1.03.11.2.02.0012	Penyediaan Perangkat Pendukung Layanan Informasi Jasa Konstruksi	220.680.000,00	
<b>1.03.12</b>	<b>PROGRAM PENYELENGGARAAN PENATAAN RUANG</b>	<b>3.435.715.356,00</b>	
<b>1.03.12.2.01</b>	<b>Penetapan Rencana Tata Ruang Wilayah (RTRW) dan Rencana Rinci Tata Ruang (RRTR) Kabupaten/Kota</b>	<b>900.500.000,00</b>	
1.03.12.2.01.0007	Penyebarluasan Informasi Penataan Ruang	250.000.000,00	
1.03.12.2.01.0008	Pelaksanaan Fasilitasi RDTR Kabupaten/Kota	450.000.000,00	
1.03.12.2.01.0013	Sosialisasi Kebijakan dan Peraturan Perundang-Undangan Bidang Penataan Ruang	200.500.000,00	
<b>1.03.12.2.03</b>	<b>Koordinasi dan Sinkronisasi Pemanfaatan Ruang Daerah Kabupaten/Kota</b>	<b>934.527.406,00</b>	
1.03.12.2.03.0003	Koordinasi Penyelenggaraan Penataan Ruang	305.300.000,00	
1.03.12.2.03.0005	Pelaksanaan Sinkronisasi Program Pemanfaatan Ruang	100.000.000,00	
1.03.12.2.03.0007	Sistem informasi dan komunikasi penataan ruang	529.227.406,00	

URUSAN PEMERINTAHAN DAERAH		PLAFON ANGGARAN SEMENTARA (Rp)	KET
DAN PROGRAM, KEGIATAN DAN SUB KEGIATAN			
1	2	3	4
<b>1.03.12.2.04</b>	<b>Koordinasi dan Sinkronisasi Pengendalian Pemanfaatan Ruang Daerah Kabupaten/Kota</b>	<b>1.600.687.950,00</b>	
1.03.12.2.04.0004	Koordinasi Pelaksanaan Penataan Ruang	1.200.687.950,00	
1.03.12.2.04.0010	Pengawasan kinerja pemenuhan standar teknis kawasan	400.000.000,00	
<b>1.03.01</b>	<b>PROGRAM PENUNJANG URUSAN PEMERINTAHAN DAERAH KABUPATEN/KOTA</b>	<b>30.563.346.555,00</b>	
<b>1.03.01.2.01</b>	<b>Perencanaan, Penganggaran, dan Evaluasi Kinerja Perangkat Daerah</b>	<b>743.224.600,00</b>	
1.03.01.2.01.0001	Penyusunan Dokumen Perencanaan Perangkat Daerah	454.950.000,00	
1.03.01.2.01.0002	Koordinasi dan Penyusunan Dokumen RKA-SKPD	14.500.000,00	
1.03.01.2.01.0006	Koordinasi dan Penyusunan Laporan Capaian Kinerja dan Ikhtisar Realisasi Kinerja SKPD	165.524.600,00	
1.03.01.2.01.0007	Evaluasi Kinerja Perangkat Daerah	108.250.000,00	
<b>1.03.01.2.02</b>	<b>Administrasi Keuangan Perangkat Daerah</b>	<b>18.487.781.248,00</b>	
1.03.01.2.02.0001	Penyediaan Gaji dan Tunjangan ASN	18.335.985.638,00	
1.03.01.2.02.0007	Koordinasi dan Penyusunan Laporan Keuangan Bulanan/ Triwulanan/ Semesteran SKPD	151.795.610,00	
<b>1.03.01.2.03</b>	<b>Administrasi Barang Milik Daerah pada Perangkat Daerah</b>	<b>114.181.612,00</b>	
1.03.01.2.03.0006	Penatausahaan Barang Milik Daerah pada SKPD	114.181.612,00	
<b>1.03.01.2.05</b>	<b>Administrasi Kepegawaian Perangkat Daerah</b>	<b>224.000.000,00</b>	
1.03.01.2.05.0009	Pendidikan dan Pelatihan Pegawai Berdasarkan Tugas dan Fungsi	224.000.000,00	
<b>1.03.01.2.06</b>	<b>Administrasi Umum Perangkat Daerah</b>	<b>2.221.620.300,00</b>	
1.03.01.2.06.0001	Penyediaan Komponen Instalasi Listrik/Penerangan Bangunan Kantor	69.095.000,00	
1.03.01.2.06.0002	Penyediaan Peralatan dan Perlengkapan Kantor	370.995.300,00	
1.03.01.2.06.0004	Penyediaan Bahan Logistik Kantor	845.875.000,00	
1.03.01.2.06.0008	Fasilitasi Kunjungan Tamu	220.000.000,00	
1.03.01.2.06.0009	Penyelenggaraan Rapat Koordinasi dan Konsultasi SKPD	715.655.000,00	

URUSAN PEMERINTAHAN DAERAH		PLAFON ANGGARAN SEMENTARA (Rp)	KET
DAN PROGRAM, KEGIATAN DAN SUB KEGIATAN			
1	2	3	4
<b>1.03.01.2.07</b>	<b>Pengadaan Barang Milik Daerah Penunjang Urusan Pemerintah Daerah</b>	<b>650.000.000,00</b>	
1.03.01.2.07.0001	Pengadaan Kendaraan Perorangan Dinas atau Kendaraan Dinas Jabatan	650.000.000,00	
<b>1.03.01.2.08</b>	<b>Penyediaan Jasa Penunjang Urusan Pemerintahan Daerah</b>	<b>3.403.782.265,00</b>	
1.03.01.2.08.0001	Penyediaan Jasa Surat Menyurat	545.091.765,00	
1.03.01.2.08.0002	Penyediaan Jasa Komunikasi, Sumber Daya Air dan Listrik	1.696.000.000,00	
1.03.01.2.08.0003	Penyediaan Jasa Peralatan dan Perlengkapan Kantor	1.162.690.500,00	
<b>1.03.01.2.09</b>	<b>Pemeliharaan Barang Milik Daerah Penunjang Urusan Pemerintahan Daerah</b>	<b>4.718.756.530,00</b>	
1.03.01.2.09.0002	Penyediaan Jasa Pemeliharaan, Biaya Pemeliharaan, Pajak dan Perizinan Kendaraan Dinas Operasional atau Lapangan	1.853.500.000,00	
1.03.01.2.09.0010	Pemeliharaan/Rehabilitasi Sarana dan Prasarana Gedung Kantor atau Bangunan Lainnya	2.865.256.530,00	
<b>1.03.1.04.2.10.10.0001</b>	<b>UPT Laboratorium Pengujian Konstruksi</b>	<b>554.818.035,00</b>	
1.03.01.2.09.0003	Penyediaan Jasa Pemeliharaan, Biaya Pemeliharaan dan Perizinan Alat Besar	454.818.035,00	
1.03.01.2.09.0006	Pemeliharaan Peralatan dan Mesin Lainnya	100.000.000,00	
<b>1.03.1.04.2.10.10.0002</b>	<b>UPT Pengolahan Air Limbah Daerah</b>	<b>1.030.844.455,00</b>	
<b>1.03.05</b>	<b>PROGRAM PENGELOLAAN DAN PENGEMBANGAN SISTEM AIR LIMBAH</b>	<b>1.030.844.455,00</b>	
<b>1.03.05.2.01</b>	<b>Pengelolaan dan Pengembangan Sistem Air Limbah Domestik dalam Daerah Kabupaten/Kota</b>	<b>1.030.844.455,00</b>	
1.03.05.2.01.0019	Optimalisasi Instalasi Pengolahan Lumpur Tinja (IPLT)	886.844.455,00	
1.03.05.2.01.0033	Penyediaan Jasa Penyedotan Lumpur Tinja	144.000.000,00	
<b>1.04</b>	<b>URUSAN PEMERINTAHAN BIDANG PERUMAHAN DAN KAWASAN PERMUKIMAN</b>	<b>19.102.252.543,00</b>	
<b>1.03.1.04.2.10.10.0000</b>	<b>Dinas Pekerjaan Umum, Penataan Ruang, Perumahan dan Kawasan Permukiman</b>	<b>16.561.915.163,00</b>	
<b>1.04.02</b>	<b>PROGRAM PENGEMBANGAN PERUMAHAN</b>	<b>500.000.000,00</b>	
<b>1.04.02.2.01</b>	<b>Pendataan Penyediaan dan Rehabilitasi Rumah Korban Bencana atau Relokasi Program Kabupaten/Kota</b>	<b>300.000.000,00</b>	
1.04.02.2.01.0002	Identifikasi Lahan-Lahan Potensial sebagai Lokasi Relokasi Perumahan	100.000.000,00	

URUSAN PEMERINTAHAN DAERAH		PLAFON ANGGARAN SEMENTARA (Rp)	KET
DAN PROGRAM, KEGIATAN DAN SUB KEGIATAN			
1	2	3	4
1.04.02.2.01.0007	Identifikasi Perumahan di Lokasi yang Berpotensi Terkena Relokasi Program Kabupaten/Kota	200.000.000,00	
<b>1.04.02.2.03</b>	<b>Pembangunan dan Rehabilitasi Rumah Korban Bencana atau Relokasi Program Kabupaten/Kota</b>	<b>200.000.000,00</b>	
1.04.02.2.03.0001	Rehabilitasi Rumah bagi Korban Bencana	200.000.000,00	
<b>1.04.03</b>	<b>PROGRAM KAWASAN PERMUKIMAN</b>	<b>1.871.326.000,00</b>	
<b>1.04.03.2.03</b>	<b>Peningkatan Kualitas Kawasan Permukiman Kumuh dengan Luas di Bawah 10 (Sepuluh) Ha</b>	<b>1.871.326.000,00</b>	
1.04.03.2.03.0002	Perbaiki Rumah Tidak Layak Huni	1.000.000.000,00	
1.04.03.2.03.0004	Koordinasi dan Sinkronisasi Pengendalian Penyelenggaraan Pemugaran/Peremajaan Permukiman Kumuh	871.326.000,00	
<b>1.04.05</b>	<b>PROGRAM PENINGKATAN PRASARANA, SARANA DAN UTILITAS UMUM (PSU)</b>	<b>14.190.589.163,00</b>	
<b>1.04.05.2.01</b>	<b>Urusan Penyelenggaraan PSU Perumahan</b>	<b>14.190.589.163,00</b>	
1.04.05.2.01.0002	Penyediaan Prasarana, Sarana, dan Utilitas Umum di Perumahan untuk Menunjang Fungsi Hunian	8.700.000.000,00	
1.04.05.2.01.0003	Koordinasi dan Sinkronisasi dalam rangka Penyediaan Prasarana, Sarana, dan Utilitas Umum Perumahan	1.179.028.163,00	
1.04.05.2.01.0007	Perbaiki Prasarana, Sarana, dan Utilitas Umum di Perumahan untuk Menunjang Fungsi Hunian	4.311.561.000,00	
<b>1.03.1.04.2.10.10.0003</b>	<b>UPT Rumah Susun Sederhana Sewa</b>	<b>2.540.337.380,00</b>	
<b>1.04.02</b>	<b>PROGRAM PENGEMBANGAN PERUMAHAN</b>	<b>2.540.337.380,00</b>	
<b>1.04.02.2.05</b>	<b>Pembinaan Pengelolaan Rumah Susun Umum dan/atau Rumah Khusus</b>	<b>2.540.337.380,00</b>	
1.04.02.2.05.0002	Penatausahaan Pemanfaatan Rumah Susun Umum dan/atau Rumah Khusus	2.540.337.380,00	
<b>1.05</b>	<b>URUSAN PEMERINTAHAN BIDANG KETENTERAMAN DAN KETERTIBAN UMUM SERTA PERLINDUNGAN MASYARAKAT</b>	<b>39.304.020.000,00</b>	
<b>1.05.0.00.0.00.01.0000</b>	<b>Satuan Polisi Pamong Praja</b>	<b>24.523.177.266,00</b>	
<b>1.05.02</b>	<b>PROGRAM PENINGKATAN KETENTERAMAN DAN KETERTIBAN UMUM</b>	<b>4.077.955.659,00</b>	
<b>1.05.02.2.01</b>	<b>Penanganan Gangguan Ketenteraman dan Ketertiban Umum dalam 1 (Satu) Daerah Kabupaten/Kota</b>	<b>3.124.055.659,00</b>	
1.05.02.2.01.0004	Pemberdayaan Perlindungan Masyarakat dalam rangka Ketenteraman dan Ketertiban Umum	248.965.794,00	
1.05.02.2.01.0005	Peningkatan Kapasitas SDM Satuan Polisi Pamongpraaja dan Satuan Perlindungan Masyarakat Termasuk dalam Pelaksanaan Tugas yang Bernuansa Hak Asasi Manusia	241.695.420,00	

URUSAN PEMERINTAHAN DAERAH		PLAFON ANGGARAN SEMENTARA (Rp)	KET
DAN PROGRAM, KEGIATAN DAN SUB KEGIATAN			
1	2	3	4
1.05.02.2.01.0015	Pencegahan Gangguan Ketenteraman dan Ketertiban Umum Melalui Deteksi Dini dan Cegah Dini, Pembinaan dan Penyuluhan, Pelaksanaan Patroli, Pengamanan, dan Pengawasan	2.633.394.445,00	
<b>1.05.02.2.02</b>	<b>Penegakan Peraturan Daerah Kabupaten/Kota dan Peraturan Bupati/Wali Kota</b>	<b>953.900.000,00</b>	
1.05.02.2.02.0010	Sosialisasi Penegakan Peraturan Daerah dan Peraturan Kepala Daerah	750.000.000,00	
1.05.02.2.02.0011	Penanganan Atas Pelanggaran Peraturan Daerah dan Peraturan Kepala daerah	203.900.000,00	
<b>1.05.01</b>	<b>PROGRAM PENUNJANG URUSAN PEMERINTAHAN DAERAH KABUPATEN/KOTA</b>	<b>20.445.221.607,00</b>	
<b>1.05.01.2.01</b>	<b>Perencanaan, Penganggaran, dan Evaluasi Kinerja Perangkat Daerah</b>	<b>188.212.300,00</b>	
1.05.01.2.01.0001	Penyusunan Dokumen Perencanaan Perangkat Daerah	64.000.000,00	
1.05.01.2.01.0006	Koordinasi dan Penyusunan Laporan Capaian Kinerja dan Ikhtisar Realisasi Kinerja SKPD	48.212.300,00	
1.05.01.2.01.0007	Evaluasi Kinerja Perangkat Daerah	76.000.000,00	
<b>1.05.01.2.02</b>	<b>Administrasi Keuangan Perangkat Daerah</b>	<b>16.832.616.491,00</b>	
1.05.01.2.02.0001	Penyediaan Gaji dan Tunjangan ASN	16.807.004.191,00	
1.05.01.2.02.0007	Koordinasi dan Penyusunan Laporan Keuangan Bulanan/ Triwulanan/ Semesteran SKPD	25.612.300,00	
<b>1.05.01.2.05</b>	<b>Administrasi Kepegawaian Perangkat Daerah</b>	<b>148.320.000,00</b>	
1.05.01.2.05.0002	Pengadaan Pakaian Dinas beserta Atribut Kelengkapannya	72.800.000,00	
1.05.01.2.05.0009	Pendidikan dan Pelatihan Pegawai Berdasarkan Tugas dan Fungsi	75.520.000,00	
<b>1.05.01.2.06</b>	<b>Administrasi Umum Perangkat Daerah</b>	<b>597.180.933,60</b>	
1.05.01.2.06.0001	Penyediaan Komponen Instalasi Listrik/Penerangan Bangunan Kantor	8.768.000,00	
1.05.01.2.06.0002	Penyediaan Peralatan dan Perlengkapan Kantor	133.728.000,00	
1.05.01.2.06.0004	Penyediaan Bahan Logistik Kantor	35.000.000,00	
1.05.01.2.06.0005	Penyediaan Barang Cetak dan Penggandaan	68.984.933,60	
1.05.01.2.06.0006	Penyediaan Bahan Bacaan dan Peraturan Perundang-undangan	8.000.000,00	
1.05.01.2.06.0009	Penyelenggaraan Rapat Koordinasi dan Konsultasi SKPD	342.700.000,00	

URUSAN PEMERINTAHAN DAERAH		PLAFON ANGGARAN SEMENTARA (Rp)	KET
DAN PROGRAM, KEGIATAN DAN SUB KEGIATAN			
1	2	3	4
<b>1.05.01.2.07</b>	<b>Pengadaan Barang Milik Daerah Penunjang Urusan Pemerintah Daerah</b>	<b>439.279.982,40</b>	
1.05.01.2.07.0010	Pengadaan Sarana dan Prasarana Gedung Kantor atau Bangunan Lainnya	439.279.982,40	
<b>1.05.01.2.08</b>	<b>Penyediaan Jasa Penunjang Urusan Pemerintahan Daerah</b>	<b>878.151.625,00</b>	
1.05.01.2.08.0001	Penyediaan Jasa Surat Menyurat	93.667.525,00	
1.05.01.2.08.0002	Penyediaan Jasa Komunikasi, Sumber Daya Air dan Listrik	90.792.500,00	
1.05.01.2.08.0004	Penyediaan Jasa Pelayanan Umum Kantor	693.691.600,00	
<b>1.05.01.2.09</b>	<b>Pemeliharaan Barang Milik Daerah Penunjang Urusan Pemerintahan Daerah</b>	<b>1.361.460.275,00</b>	
1.05.01.2.09.0001	Penyediaan Jasa Pemeliharaan, Biaya Pemeliharaan, dan Pajak Kendaraan Perorangan Dinas atau Kendaraan Dinas Jabatan	1.291.890.275,00	
1.05.01.2.09.0006	Pemeliharaan Peralatan dan Mesin Lainnya	39.570.000,00	
1.05.01.2.09.0009	Pemeliharaan/Rehabilitasi Gedung Kantor dan Bangunan Lainnya	30.000.000,00	
<b>1.05.0.00.0.00.01.0001</b>	<b>UPT Pemadam Kebakaran</b>	<b>2.276.402.734,00</b>	
<b>1.05.04</b>	<b>PROGRAM PENCEGAHAN, PENANGGULANGAN, PENYELAMATAN KEBAKARAN DAN PENYELAMATAN NON KEBAKARAN</b>	<b>2.276.402.734,00</b>	
<b>1.05.04.2.01</b>	<b>Pencegahan, Pengendalian, Pemadaman, Penyelamatan, dan Penanganan Bahan Berbahaya dan Beracun Kebakaran dalam Daerah Kabupaten/Kota</b>	<b>1.332.652.734,00</b>	
1.05.04.2.01.0001	Pencegahan Kebakaran dalam Daerah Kabupaten/Kota	611.448.000,00	
1.05.04.2.01.0002	Pemadaman dan Pengendalian Kebakaran dalam Daerah Kabupaten/Kota	304.077.234,00	
1.05.04.2.01.0005	Standarisasi Sarana dan Prasarana Pencegahan, Penanggulangan Kebakaran dan Alat Pelindung Diri	134.979.000,00	
1.05.04.2.01.0007	Pembinaan Aparatur Pemadam Kebakaran	45.000.000,00	
1.05.04.2.01.0017	Pengadaan Sarana dan Prasarana Pencegahan, Penanggulangan Kebakaran dan Alat Pelindung Diri	237.148.500,00	
<b>1.05.04.2.04</b>	<b>Pemberdayaan Masyarakat dalam Pencegahan Kebakaran</b>	<b>943.750.000,00</b>	
1.05.04.2.04.0001	Pemberdayaan Masyarakat dalam Pencegahan dan Penanggulangan Kebakaran Melalui Sosialisasi dan Edukasi Masyarakat	943.750.000,00	
<b>1.05.0.00.0.00.04.0000</b>	<b>Badan Penanggulangan Bencana Daerah</b>	<b>12.504.440.000,00</b>	
<b>1.05.03</b>	<b>PROGRAM PENANGGULANGAN BENCANA</b>	<b>5.548.811.000,00</b>	
<b>1.05.03.2.01</b>	<b>Pelayanan Informasi Rawan Bencana Kabupaten/Kota</b>	<b>1.029.800.000,00</b>	

URUSAN PEMERINTAHAN DAERAH		PLAFON ANGGARAN SEMENTARA (Rp)	KET
DAN PROGRAM, KEGIATAN DAN SUB KEGIATAN			
1	2	3	4
1.05.03.2.01.0007	Sosialisasi, Komunikasi, Informasi dan Edukasi (KIE) Rawan Bencana Kabupaten/Kota (Per Jenis Ancaman Bencana)	1.029.800.000,00	
<b>1.05.03.2.02</b>	<b>Pelayanan Pencegahan dan Kesiapsiagaan Terhadap Bencana</b>	<b>3.637.617.000,00</b>	
1.05.03.2.02.0015	Penyediaan Peralatan Perlindungan dan Kesiapsiagaan Terhadap Bencana kabupaten/kota	537.500.000,00	
1.05.03.2.02.0018	Gladi Kesiapsiagaan Terhadap Bencana kabupaten/kota	1.276.000.000,00	
1.05.03.2.02.0021	Pengembangan Kapasitas Tim Reaksi Cepat (TRC) Bencana Kabupaten/Kota	25.000.000,00	
1.05.03.2.02.0022	Penyusunan Rencana Kontijensi Kabupaten/Kota	200.000.000,00	
1.05.03.2.02.0026	Pengendalian Operasi dan Penyediaan Sarana Prasarana Kesiapsiagaan Terhadap Bencana Kabupaten/Kota	226.050.000,00	
1.05.03.2.02.0028	Pelatihan Pencegahan dan Mitigasi Bencana Kabupaten/Kota	1.373.067.000,00	
<b>1.05.03.2.03</b>	<b>Pelayanan Penyelamatan dan Evakuasi Korban Bencana</b>	<b>457.300.000,00</b>	
1.05.03.2.03.0003	Pencarian, Pertolongan dan Evakuasi Korban Bencana Kabupaten/Kota	415.300.000,00	
1.05.03.2.03.0009	Penyediaan Logistik Penyelamatan dan Evakuasi Korban Bencana Kabupaten/Kota	42.000.000,00	
<b>1.05.03.2.04</b>	<b>Penataan Sistem Dasar Penanggulangan Bencana</b>	<b>424.094.000,00</b>	
1.05.03.2.04.0003	Kerja Sama antar Lembaga dan Kemitraan dalam Penanggulangan Bencana Kabupaten/Kota	99.982.000,00	
1.05.03.2.04.0008	Bimbingan Teknis Pasca Bencana Kabupaten/Kota	199.612.000,00	
1.05.03.2.04.0015	Penyusunan Kajian Kebutuhan Pascabencana (JITUPASNA) dan Rencana Rehabilitasi dan Rekontruksi Pascabencana (R3P) Kab/Kota	124.500.000,00	
<b>1.05.01</b>	<b>PROGRAM PENUNJANG URUSAN PEMERINTAHAN DAERAH KABUPATEN/KOTA</b>	<b>6.955.629.000,00</b>	
<b>1.05.01.2.01</b>	<b>Perencanaan, Penganggaran, dan Evaluasi Kinerja Perangkat Daerah</b>	<b>120.160.550,00</b>	
1.05.01.2.01.0001	Penyusunan Dokumen Perencanaan Perangkat Daerah	32.845.000,00	
1.05.01.2.01.0006	Koordinasi dan Penyusunan Laporan Capaian Kinerja dan Ikhtisar Realisasi Kinerja SKPD	6.450.000,00	
1.05.01.2.01.0007	Evaluasi Kinerja Perangkat Daerah	80.865.550,00	
<b>1.05.01.2.02</b>	<b>Administrasi Keuangan Perangkat Daerah</b>	<b>4.701.407.960,00</b>	
1.05.01.2.02.0001	Penyediaan Gaji dan Tunjangan ASN	4.669.064.960,00	
1.05.01.2.02.0005	Koordinasi dan Penyusunan Laporan Keuangan Akhir Tahun SKPD	32.343.000,00	



URUSAN PEMERINTAHAN DAERAH		PLAFON ANGGARAN SEMENTARA (Rp)	KET
DAN PROGRAM, KEGIATAN DAN SUB KEGIATAN			
1	2	3	4
<b>1.05.01.2.06</b>	<b>Administrasi Umum Perangkat Daerah</b>	<b>714.752.440,00</b>	
1.05.01.2.06.0001	Penyediaan Komponen Instalasi Listrik/Penerangan Bangunan Kantor	13.753.000,00	
1.05.01.2.06.0002	Penyediaan Peralatan dan Perlengkapan Kantor	21.500.000,00	
1.05.01.2.06.0004	Penyediaan Bahan Logistik Kantor	500.669.440,00	
1.05.01.2.06.0009	Penyelenggaraan Rapat Koordinasi dan Konsultasi SKPD	178.830.000,00	
<b>1.05.01.2.08</b>	<b>Penyediaan Jasa Penunjang Urusan Pemerintahan Daerah</b>	<b>622.288.436,00</b>	
1.05.01.2.08.0002	Penyediaan Jasa Komunikasi, Sumber Daya Air dan Listrik	216.825.000,00	
1.05.01.2.08.0004	Penyediaan Jasa Pelayanan Umum Kantor	405.463.436,00	
<b>1.05.01.2.09</b>	<b>Pemeliharaan Barang Milik Daerah Penunjang Urusan Pemerintahan Daerah</b>	<b>797.019.614,00</b>	
1.05.01.2.09.0001	Penyediaan Jasa Pemeliharaan, Biaya Pemeliharaan, dan Pajak Kendaraan Perorangan Dinas atau Kendaraan Dinas Jabatan	541.019.614,00	
1.05.01.2.09.0006	Pemeliharaan Peralatan dan Mesin Lainnya	81.000.000,00	
1.05.01.2.09.0009	Pemeliharaan/Rehabilitasi Gedung Kantor dan Bangunan Lainnya	175.000.000,00	
<b>1.06</b>	<b>URUSAN PEMERINTAHAN BIDANG SOSIAL</b>	<b>39.342.546.023,00</b>	
<b>1.06.2.08.2.14.06.0000</b>	<b>Dinas Sosial, Pemberdayaan Perempuan, Perlindungan Anak, Pengendalian Penduduk dan Keluarga Berencana</b>	<b>39.342.546.023,00</b>	
<b>1.06.02</b>	<b>PROGRAM PEMBERDAYAAN SOSIAL</b>	<b>7.550.807.984,00</b>	
<b>1.06.02.2.02</b>	<b>Pengumpulan Sumbangan dalam Daerah Kabupaten/Kota</b>	<b>10.600.000,00</b>	
1.06.02.2.02.0001	Koordinasi dan Sinkronisasi Penerbitan Izin Undian Gratis Berhadiah dan Pengumpulan Uang atau Barang	10.600.000,00	
<b>1.06.02.2.03</b>	<b>Pengembangan Potensi Sumber Kesejahteraan Sosial Daerah Kabupaten/Kota</b>	<b>7.540.207.984,00</b>	
1.06.02.2.03.0001	Peningkatan Kemampuan Potensi Pekerja Sosial Masyarakat Kewenangan Kabupaten/Kota	3.516.814.644,00	
1.06.02.2.03.0003	Peningkatan Kemampuan Potensi Sumber Kesejahteraan Sosial Keluarga Kewenangan Kabupaten/Kota	2.011.889.800,00	
1.06.02.2.03.0004	Peningkatan Kemampuan Potensi Sumber Kesejahteraan Sosial Kelembagaan Masyarakat Kewenangan Kabupaten/Kota	2.011.503.540,00	
<b>1.06.04</b>	<b>PROGRAM REHABILITASI SOSIAL</b>	<b>3.063.175.803,00</b>	

URUSAN PEMERINTAHAN DAERAH		PLAFON ANGGARAN SEMENTARA (Rp)	KET
DAN PROGRAM, KEGIATAN DAN SUB KEGIATAN			
1	2	3	4
<b>1.06.04.2.01</b>	<b>Rehabilitasi Sosial Dasar Penyandang Disabilitas Terlantar, Anak Terlantar, Lanjut Usia Terlantar, serta Gelandangan Pengemis di Luar Panti Sosial</b>	<b>3.059.825.803,00</b>	
1.06.04.2.01.0001	Penyediaan Permakanan	475.660.000,00	
1.06.04.2.01.0002	Penyediaan Sandang	99.000.000,00	
1.06.04.2.01.0003	Penyediaan Alat Bantu	1.281.380.000,00	
1.06.04.2.01.0004	Pemberian Pelayanan Reunifikasi Keluarga	15.822.000,00	
1.06.04.2.01.0005	Pemberian Bimbingan Fisik, Mental, Spiritual, dan Sosial	1.046.961.803,00	
1.06.04.2.01.0006	Pemberian Bimbingan Sosial kepada Keluarga Penyandang Disabilitas Terlantar, Anak Terlantar, Lanjut Usia Terlantar, serta Gelandangan Pengemis dan Masyarakat	36.780.000,00	
1.06.04.2.01.0007	Fasilitasi Pembuatan Nomor Induk Kependudukan, Akta Kelahiran, Surat Nikah, dan Kartu Identitas Anak	53.800.000,00	
1.06.04.2.01.0008	Pemberian Akses ke Layanan Pendidikan dan Kesehatan Dasar	1.800.000,00	
1.06.04.2.01.0009	Pemberian Layanan Data dan Pengaduan	2.800.000,00	
1.06.04.2.01.0010	Pemberian Layanan Kedaruratan	9.692.000,00	
1.06.04.2.01.0011	Pemberian Pelayanan Penelusuran Keluarga	1.500.000,00	
1.06.04.2.01.0012	Pemberian Layanan Rujukan	34.630.000,00	
<b>1.06.04.2.02</b>	<b>Rehabilitasi Sosial Penyandang Masalah Kesejahteraan Sosial (PMKS) Lainnya Bukan Korban HIV/AIDS dan NAPZA di Luar Panti Sosial</b>	<b>3.350.000,00</b>	
1.06.04.2.02.0001	Pemberian Layanan Data dan Pengaduan	1.550.000,00	
1.06.04.2.02.0014	Kerja Sama antar Lembaga dan Kemitraan dalam Pelaksanaan Rehabilitasi Sosial Kabupaten/Kota	1.800.000,00	
<b>1.06.05</b>	<b>PROGRAM PERLINDUNGAN DAN JAMINAN SOSIAL</b>	<b>9.935.554.000,00</b>	
<b>1.06.05.2.01</b>	<b>Pemeliharaan Anak-Anak Terlantar</b>	<b>78.894.000,00</b>	
1.06.05.2.01.0001	Penjangkauan Anak-Anak Terlantar	36.530.000,00	
1.06.05.2.01.0002	Rujukan Anak-Anak Terlantar	10.840.000,00	
1.06.05.2.01.0003	Pemantauan Terhadap Pelaksanaan Pemeliharaan Anak Terlantar	31.524.000,00	
<b>1.06.05.2.02</b>	<b>Pengelolaan Data Fakir Miskin Cakupan Daerah Kabupaten/Kota</b>	<b>9.856.660.000,00</b>	

URUSAN PEMERINTAHAN DAERAH		PLAFON ANGGARAN SEMENTARA (Rp)	KET
DAN PROGRAM, KEGIATAN DAN SUB KEGIATAN			
1	2	3	4
1.06.05.2.02.0002	Pengelolaan Data Fakir Miskin Cakupan Daerah Kabupaten/Kota	2.700.000,00	
1.06.05.2.02.0003	Fasilitasi Bantuan Sosial Kesejahteraan Keluarga	9.853.960.000,00	
<b>1.06.06</b>	<b>PROGRAM PENANGANAN BENCANA</b>	<b>207.264.000,00</b>	
<b>1.06.06.2.01</b>	<b>Perlindungan Sosial Korban Bencana Alam dan Sosial Kabupaten/Kota</b>	<b>155.904.000,00</b>	
1.06.06.2.01.0001	Penyediaan Makanan	125.044.000,00	
1.06.06.2.01.0002	Penyediaan Sandang	11.760.000,00	
1.06.06.2.01.0003	Penyediaan Tempat Penampungan Pengungsi	3.600.000,00	
1.06.06.2.01.0005	Pelayanan Dukungan Psikososial	15.500.000,00	
<b>1.06.06.2.02</b>	<b>Penyelenggaraan Pemberdayaan Masyarakat Terhadap Kesiapsiagaan Bencana Kabupaten/Kota</b>	<b>51.360.000,00</b>	
1.06.06.2.02.0002	Koordinasi, Sosialisasi dan Pelaksanaan Taruna Siaga Bencana	51.360.000,00	
<b>1.06.07</b>	<b>PROGRAM PENGELOLAAN TAMAN MAKAM PAHLAWAN</b>	<b>96.503.540,00</b>	
<b>1.06.07.2.01</b>	<b>Pemeliharaan Taman Makam Pahlawan Nasional Kabupaten/Kota</b>	<b>96.503.540,00</b>	
1.06.07.2.01.0002	Pemeliharaan Taman Makam Pahlawan Nasional Kabupaten/Kota	96.503.540,00	
<b>1.06.01</b>	<b>PROGRAM PENUNJANG URUSAN PEMERINTAHAN DAERAH KABUPATEN/KOTA</b>	<b>18.489.240.696,00</b>	
<b>1.06.01.2.01</b>	<b>Perencanaan, Penganggaran, dan Evaluasi Kinerja Perangkat Daerah</b>	<b>1.096.576.400,00</b>	
1.06.01.2.01.0001	Penyusunan Dokumen Perencanaan Perangkat Daerah	707.621.600,00	
1.06.01.2.01.0002	Koordinasi dan Penyusunan Dokumen RKA-SKPD	82.190.000,00	
1.06.01.2.01.0006	Koordinasi dan Penyusunan Laporan Capaian Kinerja dan Ikhtisar Realisasi Kinerja SKPD	17.449.800,00	
1.06.01.2.01.0007	Evaluasi Kinerja Perangkat Daerah	32.030.000,00	
1.06.01.2.01.0009	Pelaksanaan Pengumpulan Data Statistik Sektorial Daerah	257.285.000,00	
<b>1.06.01.2.02</b>	<b>Administrasi Keuangan Perangkat Daerah</b>	<b>10.778.332.295,00</b>	
1.06.01.2.02.0001	Penyediaan Gaji dan Tunjangan ASN	10.775.332.295,00	
1.06.01.2.02.0005	Koordinasi dan Penyusunan Laporan Keuangan Akhir Tahun SKPD	3.000.000,00	

URUSAN PEMERINTAHAN DAERAH		PLAFON ANGGARAN SEMENTARA (Rp)	KET
DAN PROGRAM, KEGIATAN DAN SUB KEGIATAN			
1	2	3	4
<b>1.06.01.2.03</b>	<b>Administrasi Barang Milik Daerah pada Perangkat Daerah</b>	<b>70.000.000,00</b>	
1.06.01.2.03.0002	Pengamanan Barang Milik Daerah SKPD	70.000.000,00	
<b>1.06.01.2.05</b>	<b>Administrasi Kepegawaian Perangkat Daerah</b>	<b>262.260.000,00</b>	
1.06.01.2.05.0009	Pendidikan dan Pelatihan Pegawai Berdasarkan Tugas dan Fungsi	262.260.000,00	
<b>1.06.01.2.06</b>	<b>Administrasi Umum Perangkat Daerah</b>	<b>2.957.153.000,00</b>	
1.06.01.2.06.0001	Penyediaan Komponen Instalasi Listrik/Penerangan Bangunan Kantor	20.175.000,00	
1.06.01.2.06.0002	Penyediaan Peralatan dan Perlengkapan Kantor	226.470.000,00	
1.06.01.2.06.0004	Penyediaan Bahan Logistik Kantor	43.000.000,00	
1.06.01.2.06.0005	Penyediaan Barang Cetak dan Penggandaan	39.598.000,00	
1.06.01.2.06.0006	Penyediaan Bahan Bacaan dan Peraturan Perundang-undangan	4.600.000,00	
1.06.01.2.06.0009	Penyelenggaraan Rapat Koordinasi dan Konsultasi SKPD	2.623.310.000,00	
<b>1.06.01.2.07</b>	<b>Pengadaan Barang Milik Daerah Penunjang Urusan Pemerintah Daerah</b>	<b>497.540.000,00</b>	
1.06.01.2.07.0006	Pengadaan Peralatan dan Mesin Lainnya	497.540.000,00	
<b>1.06.01.2.08</b>	<b>Penyediaan Jasa Penunjang Urusan Pemerintahan Daerah</b>	<b>1.576.301.001,00</b>	
1.06.01.2.08.0001	Penyediaan Jasa Surat Menyurat	85.307.200,00	
1.06.01.2.08.0002	Penyediaan Jasa Komunikasi, Sumber Daya Air dan Listrik	300.000.000,00	
1.06.01.2.08.0004	Penyediaan Jasa Pelayanan Umum Kantor	1.190.993.801,00	
<b>1.06.01.2.09</b>	<b>Pemeliharaan Barang Milik Daerah Penunjang Urusan Pemerintahan Daerah</b>	<b>1.251.078.000,00</b>	
1.06.01.2.09.0001	Penyediaan Jasa Pemeliharaan, Biaya Pemeliharaan, dan Pajak Kendaraan Perorangan Dinas atau Kendaraan Dinas Jabatan	71.643.750,00	
1.06.01.2.09.0002	Penyediaan Jasa Pemeliharaan, Biaya Pemeliharaan, Pajak dan Perizinan Kendaraan Dinas Operasional atau Lapangan	497.834.250,00	
1.06.01.2.09.0005	Pemeliharaan Mebel	5.000.000,00	
1.06.01.2.09.0006	Pemeliharaan Peralatan dan Mesin Lainnya	61.600.000,00	

URUSAN PEMERINTAHAN DAERAH		PLAFON ANGGARAN SEMENTARA (Rp)	KET
DAN PROGRAM, KEGIATAN DAN SUB KEGIATAN			
1	2	3	4
1.06.01.2.09.0009	Pemeliharaan/Rehabilitasi Gedung Kantor dan Bangunan Lainnya	615.000.000,00	
<b>2</b>	<b>URUSAN PEMERINTAHAN WAJIB YANG TIDAK BERKAITAN DENGAN PELAYANAN DASAR</b>		
<b>2.07</b>	<b>URUSAN PEMERINTAHAN BIDANG TENAGA KERJA</b>	<b>1.893.045.000,00</b>	
<b>2.07.2.18.0.00.02.0000</b>	<b>Dinas Tenaga Kerja, Penanaman Modal dan Pelayanan Terpadu Satu Pintu</b>	<b>1.893.045.000,00</b>	
<b>2.07.02</b>	<b>PROGRAM PERENCANAAN TENAGA KERJA</b>	<b>100.000.000,00</b>	
<b>2.07.02.2.01</b>	<b>Penyusunan Rencana Tenaga Kerja (RTK)</b>	<b>100.000.000,00</b>	
2.07.02.2.01.0001	Penyusunan Rencana Tenaga Kerja Makro	100.000.000,00	
<b>2.07.03</b>	<b>PROGRAM PELATIHAN KERJA DAN PRODUKTIVITAS TENAGA KERJA</b>	<b>1.264.580.000,00</b>	
<b>2.07.03.2.01</b>	<b>Pelaksanaan Pelatihan berdasarkan Unit Kompetensi</b>	<b>1.264.520.000,00</b>	
2.07.03.2.01.0001	Proses Pelaksanaan Pendidikan dan Pelatihan Keterampilan bagi Pencari Kerja berdasarkan Klaster Kompetensi	1.264.500.000,00	
2.07.03.2.01.0002	Koordinasi Lintas Lembaga dan Kerja Sama dengan Sektor Swasta untuk Penyediaan Instruktur serta Sarana dan Prasarana Lembaga Pelatihan Kerja	20.000,00	
<b>2.07.03.2.02</b>	<b>Pembinaan Lembaga Pelatihan Kerja Swasta</b>	<b>20.000,00</b>	
2.07.03.2.02.0001	Pembinaan Lembaga Pelatihan Kerja Swasta	20.000,00	
<b>2.07.03.2.04</b>	<b>Konsultansi Produktivitas pada Perusahaan Kecil</b>	<b>20.000,00</b>	
2.07.03.2.04.0001	Pelaksanaan Konsultasi Produktivitas kepada Perusahaan Kecil	20.000,00	
<b>2.07.03.2.05</b>	<b>Pengukuran Produktivitas Tingkat Daerah Kabupaten/Kota</b>	<b>20.000,00</b>	
2.07.03.2.05.0001	Pengukuran Kompetensi dan Produktivitas Tenaga Kerja	20.000,00	
<b>2.07.04</b>	<b>PROGRAM PENEMPATAN TENAGA KERJA</b>	<b>209.985.000,00</b>	
<b>2.07.04.2.01</b>	<b>Pelayanan antar Kerja di Daerah Kabupaten/Kota</b>	<b>84.965.000,00</b>	
2.07.04.2.01.0002	Pelayanan antar Kerja	20.000,00	
2.07.04.2.01.0003	Penyuluhan dan Bimbingan Jabatan bagi Pencari Kerja	66.550.000,00	
2.07.04.2.01.0004	Penyelenggaraan Unit Layanan Disabilitas Ketenagakerjaan	18.375.000,00	
2.07.04.2.01.0005	Perluasan Kesempatan Kerja	20.000,00	

URUSAN PEMERINTAHAN DAERAH		PLAFON ANGGARAN SEMENTARA (Rp)	KET
DAN PROGRAM, KEGIATAN DAN SUB KEGIATAN			
1	2	3	4
<b>2.07.04.2.03</b>	<b>Pengelolaan Informasi Pasar Kerja</b>	<b>125.000.000,00</b>	
2.07.04.2.03.0003	Job Fair/Bursa Kerja	125.000.000,00	
<b>2.07.04.2.04</b>	<b>Pelindungan PMI (Pra dan Purna Penempatan) di Daerah Kabupaten/Kota</b>	<b>20.000,00</b>	
2.07.04.2.04.0001	Peningkatan Pelindungan dan Kompetensi Calon Pekerja Migran Indonesia (PMI)/Pekerja Migran Indonesia (PMI)	20.000,00	
<b>2.07.05</b>	<b>PROGRAM HUBUNGAN INDUSTRIAL</b>	<b>318.480.000,00</b>	
<b>2.07.05.2.01</b>	<b>Pengesahan Peraturan Perusahaan dan Pendaftaran Perjanjian Kerja Bersama untuk Perusahaan yang Hanya Beroperasi dalam 1 (Satu) Daerah Kabupaten/Kota</b>	<b>118.400.000,00</b>	
2.07.05.2.01.0001	Pengesahan Peraturan Perusahaan bagi Perusahaan	20.000,00	
2.07.05.2.01.0002	Pendaftaran Perjanjian Kerja Sama bagi Perusahaan	20.000,00	
2.07.05.2.01.0003	Penyelenggaraan Pendataan dan Informasi Sarana Hubungan Industrial dan Jaminan Sosial Tenaga Kerja serta Pengupahan	118.360.000,00	
<b>2.07.05.2.02</b>	<b>Pencegahan dan Penyelesaian Perselisihan Hubungan Industrial, Mogok Kerja dan Penutupan Perusahaan di Daerah Kabupaten/Kota</b>	<b>200.080.000,00</b>	
2.07.05.2.02.0001	Pencegahan Perselisihan Hubungan Industrial, Mogok Kerja, dan Penutupan Perusahaan yang Berakibat/Berdampak pada Kepentingan di 1 (Satu) Daerah Kabupaten/Kota	20.000,00	
2.07.05.2.02.0002	Penyelesaian Perselisihan Hubungan Industrial, Mogok Kerja, dan Penutupan Perusahaan yang Berakibat/Berdampak pada Kepentingan di 1 (satu) Daerah Kabupaten/Kota	20.000,00	
2.07.05.2.02.0003	Penyelenggaraan Verifikasi dan Rekapitulasi Keanggotaan pada Organisasi Pengusaha, Federasi dan Konfederasi Serikat Pekerja/Serikat Buruh serta Non Afiliasi	20.000,00	
2.07.05.2.02.0004	Pelaksanaan Operasional Lembaga Kerja Sama Tripartit Daerah Kabupaten/Kota	200.000.000,00	
2.07.05.2.02.0005	Pengembangan Pelaksanaan Jaminan Sosial Tenaga Kerja dan Fasilitas Kesejahteraan Pekerja	20.000,00	
<b>2.08</b>	<b>URUSAN PEMERINTAHAN BIDANG PEMBERDAYAAN PEREMPUAN DAN PERLINDUNGAN ANAK</b>	<b>2.637.593.558,00</b>	
<b>1.06.2.08.2.14.06.0000</b>	<b>Dinas Sosial, Pemberdayaan Perempuan, Perlindungan Anak, Pengendalian Penduduk dan Keluarga Berencana</b>	<b>2.637.593.558,00</b>	
<b>2.08.02</b>	<b>PROGRAM PENGARUSUTAMAAN GENDER DAN PEMBERDAYAAN PEREMPUAN</b>	<b>595.178.540,00</b>	
<b>2.08.02.2.01</b>	<b>Pelebagaan Pengarusutamaan Gender (PUG) pada Lembaga Pemerintah Kewenangan Kabupaten/Kota</b>	<b>111.307.400,00</b>	
2.08.02.2.01.0001	Koordinasi dan Sinkronisasi Perumusan Kebijakan Pelaksanaan PUG	9.557.600,00	
2.08.02.2.01.0002	Koordinasi dan Sinkronisasi Pelaksanaan PUG Kewenangan Kabupaten/Kota	10.000.000,00	

URUSAN PEMERINTAHAN DAERAH		PLAFON ANGGARAN SEMENTARA (Rp)	KET
DAN PROGRAM, KEGIATAN DAN SUB KEGIATAN			
1	2	3	4
2.08.02.2.01.0006	Advokasi Kebijakan dan Pendampingan Penyelenggaraan PUG kewenangan Kab/Kota	91.749.800,00	
<b>2.08.02.2.02</b>	<b>Pemberdayaan Perempuan Bidang Politik, Hukum, Sosial, dan Ekonomi pada Organisasi Kemasyarakatan Kewenangan Kabupaten/Kota</b>	<b>26.400.000,00</b>	
2.08.02.2.02.0001	Sosialisasi Peningkatan Partisipasi Perempuan di Bidang Politik, Hukum, Sosial dan Ekonomi	11.400.000,00	
2.08.02.2.02.0002	Advokasi Kebijakan dan Pendampingan Peningkatan Partisipasi Perempuan dan Politik, Hukum, Sosial dan Ekonomi	15.000.000,00	
<b>2.08.02.2.03</b>	<b>Penguatan dan Pengembangan Lembaga Penyedia Layanan Pemberdayaan Perempuan Kewenangan Kabupaten/Kota</b>	<b>457.471.140,00</b>	
2.08.02.2.03.0001	Advokasi Kebijakan dan Pendampingan kepada Lembaga Penyedia Layanan Pemberdayaan Perempuan Kewenangan Kabupaten/Kota	10.100.000,00	
2.08.02.2.03.0002	Peningkatan Kapasitas Sumber Daya Lembaga Penyedia Layanan Pemberdayaan Perempuan Kewenangan Kabupaten/Kota	156.351.770,00	
2.08.02.2.03.0003	Pengembangan Komunikasi, Informasi dan Edukasi (KIE) Pemberdayaan Perempuan Kewenangan Kabupaten/Kota	291.019.370,00	
<b>2.08.03</b>	<b>PROGRAM PERLINDUNGAN PEREMPUAN</b>	<b>667.583.500,00</b>	
<b>2.08.03.2.01</b>	<b>Pencegahan Kekerasan Terhadap Perempuan Lingkup Daerah Kabupaten/Kota</b>	<b>473.013.500,00</b>	
2.08.03.2.01.0001	Koordinasi dan Sinkronisasi Pelaksanaan Kebijakan, Program dan Kegiatan Pencegahan Kekerasan Terhadap Perempuan Lingkup Daerah Kabupaten/Kota	451.713.500,00	
2.08.03.2.01.0002	Advokasi Kebijakan dan Pendampingan Layanan Perlindungan Perempuan Kewenangan Kabupaten/Kota	21.300.000,00	
<b>2.08.03.2.02</b>	<b>Penyediaan Layanan Rujukan Lanjutan bagi Perempuan Korban Kekerasan yang Memerlukan Koordinasi Kewenangan Kabupaten/Kota</b>	<b>128.340.000,00</b>	
2.08.03.2.02.0001	Penyediaan Layanan Pengaduan Masyarakat bagi Perempuan Korban Kekerasan Kewenangan Kabupaten/Kota	123.000.000,00	
2.08.03.2.02.0002	Koordinasi dan Sinkronisasi Pelaksanaan Penyediaan Layanan Rujukan Lanjutan bagi Perempuan Korban Kekerasan Kewenangan Kabupaten/Kota	5.340.000,00	
<b>2.08.03.2.03</b>	<b>Penguatan dan Pengembangan Lembaga Penyedia Layanan Perlindungan Perempuan Tingkat Daerah Kabupaten/Kota</b>	<b>66.230.000,00</b>	
2.08.03.2.03.0004	Penguatan Jejaring antar Lembaga Penyedia Layanan Perlindungan Perempuan Kewenangan Kabupaten/Kota	66.230.000,00	
<b>2.08.04</b>	<b>PROGRAM PENINGKATAN KUALITAS KELUARGA</b>	<b>258.549.778,00</b>	
<b>2.08.04.2.01</b>	<b>Peningkatan Kualitas Keluarga dalam Mewujudkan Kesetaraan Gender (KG) dan Hak Anak Tingkat Daerah Kabupaten/Kota</b>	<b>258.549.778,00</b>	
2.08.04.2.01.0003	Pengembangan Kegiatan Masyarakat untuk Peningkatan Kualitas Keluarga Kewenangan Kabupaten/Kota	258.549.778,00	
<b>2.08.05</b>	<b>PROGRAM PENGELOLAAN SISTEM DATA GENDER DAN ANAK</b>	<b>3.570.000,00</b>	

URUSAN PEMERINTAHAN DAERAH		PLAFON ANGGARAN SEMENTARA (Rp)	KET
DAN PROGRAM, KEGIATAN DAN SUB KEGIATAN			
1	2	3	4
<b>2.08.05.2.01</b>	<b>Pengumpulan, Pengolahan Analisis dan Penyajian Data Gender dan Anak Dalam Kelembagaan Data di Tingkat Daerah Kabupaten/Kota</b>	<b>3.570.000,00</b>	
2.08.05.2.01.0002	Penyajian dan Pemanfaatan Data Gender dan Anak dalam Kelembagaan Data di Kewenangan Kabupaten/Kota	3.570.000,00	
<b>2.08.06</b>	<b>PROGRAM PEMENUHAN HAK ANAK (PHA)</b>	<b>265.488.200,00</b>	
<b>2.08.06.2.01</b>	<b>Pelebagaan PHA pada Lembaga Pemerintah, Nonpemerintah, dan Dunia Usaha Kewenangan Kabupaten/Kota</b>	<b>104.808.200,00</b>	
2.08.06.2.01.0001	Advokasi Kebijakan dan Pendampingan Pemenuhan Hak Anak pada Lembaga Pemerintah, Non Pemerintah, Media dan Dunia Usaha Kewenangan Kabupaten/Kota	53.778.200,00	
2.08.06.2.01.0002	Koordinasi dan Sinkronisasi Pelebagaan Pemenuhan Hak Anak Kewenangan Kabupaten/Kota	51.030.000,00	
<b>2.08.06.2.02</b>	<b>Penguatan dan Pengembangan Lembaga Penyedia Layanan Peningkatan Kualitas Hidup Anak Kewenangan Kabupaten/Kota</b>	<b>160.680.000,00</b>	
2.08.06.2.02.0001	Penyediaan Layanan Peningkatan Kualitas Hidup Anak Kewenangan Kabupaten/Kota	23.600.000,00	
2.08.06.2.02.0002	Koordinasi dan Sinkronisasi Pelaksanaan Pendampingan Peningkatan Kualitas Hidup Anak Tingkat Daerah Kabupaten/Kota	100.680.000,00	
2.08.06.2.02.0003	Pengembangan Komunikasi, Informasi dan Edukasi Pemenuhan Hak Anak bagi Lembaga Penyedia Layanan Peningkatan Kualitas Hidup Anak Tingkat Daerah Kabupaten/Kota	19.300.000,00	
2.08.06.2.02.0004	Penguatan Jejaring antar Lembaga Penyedia Layanan Peningkatan Kualitas Hidup Anak Tingkat Daerah Kabupaten/Kota	17.100.000,00	
<b>2.08.07</b>	<b>PROGRAM PERLINDUNGAN KHUSUS ANAK</b>	<b>847.223.540,00</b>	
<b>2.08.07.2.01</b>	<b>Pencegahan Kekerasan Terhadap Anak yang Melibatkan para Pihak Lingkup Daerah Kabupaten/Kota</b>	<b>780.072.000,00</b>	
2.08.07.2.01.0004	Advokasi dan pendampingan Perangkat Daerah dalam pelaksanaan kebijakan /program/ kegiatan pencegahan KTA	780.072.000,00	
<b>2.08.07.2.02</b>	<b>Penyediaan Layanan bagi Anak yang Memerlukan Perlindungan Khusus yang Memerlukan Koordinasi Tingkat Daerah Kabupaten/Kota</b>	<b>67.151.540,00</b>	
2.08.07.2.02.0005	Penyediaan Layanan Pengaduan Masyarakat bagi Anak yang Memerlukan Perlindungan Khusus Tingkat Daerah Kabupaten/Kota	57.503.540,00	
2.08.07.2.02.0007	Koordinasi Pelaksanaan Layanan AMPK	9.648.000,00	
<b>2.09</b>	<b>URUSAN PEMERINTAHAN BIDANG PANGAN</b>	<b>16.196.068.068,00</b>	
<b>2.09.3.27.3.25.02.0000</b>	<b>Dinas Ketahanan Pangan dan Pertanian</b>	<b>16.196.068.068,00</b>	
<b>2.09.03</b>	<b>PROGRAM PENINGKATAN DIVERSIFIKASI DAN KETAHANAN PANGAN MASYARAKAT</b>	<b>2.454.234.552,00</b>	
<b>2.09.03.2.01</b>	<b>Penyediaan dan Penyaluran Pangan Pokok atau Pangan Lainnya sesuai dengan Kebutuhan Daerah Kabupaten/Kota dalam rangka Stabilisasi Pasokan dan Harga Pangan</b>	<b>727.836.000,00</b>	



URUSAN PEMERINTAHAN DAERAH		PLAFON ANGGARAN SEMENTARA (Rp)	KET
DAN PROGRAM, KEGIATAN DAN SUB KEGIATAN			
1	2	3	4
2.09.03.2.01.0003	Koordinasi, Sinkronisasi dan Pelaksanaan Distribusi Pangan Pokok dan Pangan Lainnya	727.836.000,00	
<b>2.09.03.2.04</b>	<b>Pelaksanaan Pencapaian Target Konsumsi Pangan Perkapita/Tahun sesuai dengan Angka Kecukupan Gizi</b>	<b>1.726.398.552,00</b>	
2.09.03.2.04.0001	Penyusunan dan Penetapan Target Konsumsi Pangan Per Kapita Per Tahun	61.380.454,00	
2.09.03.2.04.0002	Pemberdayaan Masyarakat dalam Penganekaragaman Konsumsi Pangan Berbasis Sumber Daya Lokal	1.665.018.098,00	
<b>2.09.05</b>	<b>PROGRAM PENGAWASAN KEAMANAN PANGAN</b>	<b>12.544.400,00</b>	
<b>2.09.05.2.01</b>	<b>Pelaksanaan Pengawasan Keamanan Pangan Segar Daerah Kabupaten/Kota</b>	<b>12.544.400,00</b>	
2.09.05.2.01.0007	Penyediaan Sarana Pengujian keamanan dan mutu pangan segar asal tumbuhan Daerah Kabupaten/Kota	12.544.400,00	
<b>2.09.01</b>	<b>PROGRAM PENUNJANG URUSAN PEMERINTAHAN DAERAH KABUPATEN/KOTA</b>	<b>13.729.289.116,00</b>	
<b>2.09.01.2.01</b>	<b>Perencanaan, Penganggaran, dan Evaluasi Kinerja Perangkat Daerah</b>	<b>39.648.000,00</b>	
2.09.01.2.01.0001	Penyusunan Dokumen Perencanaan Perangkat Daerah	37.050.000,00	
2.09.01.2.01.0004	Koordinasi dan Penyusunan DPA-SKPD	2.275.000,00	
2.09.01.2.01.0006	Koordinasi dan Penyusunan Laporan Capaian Kinerja dan Ikhtisar Realisasi Kinerja SKPD	323.000,00	
<b>2.09.01.2.02</b>	<b>Administrasi Keuangan Perangkat Daerah</b>	<b>12.046.474.612,00</b>	
2.09.01.2.02.0001	Penyediaan Gaji dan Tunjangan ASN	12.043.339.612,00	
2.09.01.2.02.0005	Koordinasi dan Penyusunan Laporan Keuangan Akhir Tahun SKPD	3.135.000,00	
<b>2.09.01.2.05</b>	<b>Administrasi Kepegawaian Perangkat Daerah</b>	<b>21.400.000,00</b>	
2.09.01.2.05.0009	Pendidikan dan Pelatihan Pegawai Berdasarkan Tugas dan Fungsi	21.400.000,00	
<b>2.09.01.2.06</b>	<b>Administrasi Umum Perangkat Daerah</b>	<b>521.474.756,00</b>	
2.09.01.2.06.0001	Penyediaan Komponen Instalasi Listrik/Penerangan Bangunan Kantor	7.000.000,00	
2.09.01.2.06.0002	Penyediaan Peralatan dan Perlengkapan Kantor	83.119.000,00	
2.09.01.2.06.0006	Penyediaan Bahan Bacaan dan Peraturan Perundang-undangan	7.200.000,00	
2.09.01.2.06.0009	Penyelenggaraan Rapat Koordinasi dan Konsultasi SKPD	424.155.756,00	

URUSAN PEMERINTAHAN DAERAH		PLAFON ANGGARAN SEMENTARA (Rp)	KET
DAN PROGRAM, KEGIATAN DAN SUB KEGIATAN			
1	2	3	4
<b>2.09.01.2.07</b>	<b>Pengadaan Barang Milik Daerah Penunjang Urusan Pemerintah Daerah</b>	<b>128.482.646,00</b>	
2.09.01.2.07.0006	Pengadaan Peralatan dan Mesin Lainnya	128.482.646,00	
<b>2.09.01.2.08</b>	<b>Penyediaan Jasa Penunjang Urusan Pemerintahan Daerah</b>	<b>744.774.102,00</b>	
2.09.01.2.08.0001	Penyediaan Jasa Surat Menyurat	81.265.890,00	
2.09.01.2.08.0002	Penyediaan Jasa Komunikasi, Sumber Daya Air dan Listrik	169.000.000,00	
2.09.01.2.08.0004	Penyediaan Jasa Pelayanan Umum Kantor	494.508.212,00	
<b>2.09.01.2.09</b>	<b>Pemeliharaan Barang Milik Daerah Penunjang Urusan Pemerintahan Daerah</b>	<b>227.035.000,00</b>	
2.09.01.2.09.0001	Penyediaan Jasa Pemeliharaan, Biaya Pemeliharaan, dan Pajak Kendaraan Perorangan Dinas atau Kendaraan Dinas Jabatan	124.750.000,00	
2.09.01.2.09.0006	Pemeliharaan Peralatan dan Mesin Lainnya	11.540.000,00	
2.09.01.2.09.0009	Pemeliharaan/Rehabilitasi Gedung Kantor dan Bangunan Lainnya	90.745.000,00	
<b>2.11</b>	<b>URUSAN PEMERINTAHAN BIDANG LINGKUNGAN HIDUP</b>	<b>116.279.172.000,00</b>	
<b>2.11.0.00.0.00.01.0000</b>	<b>Dinas Lingkungan Hidup</b>	<b>101.936.294.968,00</b>	
<b>2.11.03</b>	<b>PROGRAM PENGENDALIAN PENCEMARAN DAN/ATAU KERUSAKAN LINGKUNGAN HIDUP</b>	<b>26.615.639,00</b>	
<b>2.11.03.2.01</b>	<b>Pencegahan Pencemaran dan/atau Kerusakan Lingkungan Hidup Kabupaten/Kota</b>	<b>26.615.639,00</b>	
2.11.03.2.01.0002	Koordinasi, Sinkronisasi dan Pelaksanaan Pengendalian Emisi Gas Rumah Kaca, Mitigasi dan Adaptasi Perubahan Iklim	26.615.639,00	
<b>2.11.04</b>	<b>PROGRAM PENGELOLAAN KEANEKARAGAMAN HAYATI (KEHATI)</b>	<b>3.613.435.271,00</b>	
<b>2.11.04.2.01</b>	<b>Pengelolaan Keaneekaragaman Hayati Kabupaten/Kota</b>	<b>3.613.435.271,00</b>	
2.11.04.2.01.0004	Pengelolaan Ruang Terbuka Hijau (RTH)	3.613.435.271,00	
<b>2.11.06</b>	<b>PROGRAM PEMBINAAN DAN PENGAWASAN TERHADAP IZIN LINGKUNGAN DAN IZIN PERLINDUNGAN DAN PENGELOLAAN LINGKUNGAN HIDUP (PPLH)</b>	<b>115.611.363,00</b>	
<b>2.11.06.2.01</b>	<b>Pembinaan dan Pengawasan Terhadap Usaha dan/atau Kegiatan yang Izin Lingkungan dan Izin PPLH Diterbitkan oleh Pemerintah Daerah Kabupaten/Kota</b>	<b>115.611.363,00</b>	
2.11.06.2.01.0001	Fasilitasi Pemenuhan Ketentuan dan Kewajiban Izin Lingkungan dan/atau Izin PPLH	70.528.163,00	
2.11.06.2.01.0009	Pengawasan Perizinan Berusaha atau Persetujuan Pemerintah terkait Persetujuan Lingkungan yang diterbitkan oleh Pemerintah Daerah Kabupaten/Kota dan Peraturan Perundang-undangan di bidang Perlindungan dan Pengelolaan Lingkungan Hidup	45.083.200,00	

URUSAN PEMERINTAHAN DAERAH		PLAFON ANGGARAN SEMENTARA (Rp)	KET
DAN PROGRAM, KEGIATAN DAN SUB KEGIATAN			
1	2	3	4
<b>2.11.08</b>	<b>PROGRAM PENINGKATAN PENDIDIKAN, PELATIHAN DAN PENYULUHAN LINGKUNGAN HIDUP UNTUK MASYARAKAT</b>	<b>177.430.400,00</b>	
<b>2.11.08.2.01</b>	<b>Penyelenggaraan Pendidikan, Pelatihan, dan Penyuluhan Lingkungan Hidup untuk Lembaga Kemasyarakatan Tingkat Daerah Kabupaten/Kota</b>	<b>177.430.400,00</b>	
2.11.08.2.01.0002	Pendampingan Gerakan Peduli Lingkungan Hidup	177.430.400,00	
<b>2.11.09</b>	<b>PROGRAM PENGHARGAAN LINGKUNGAN HIDUP UNTUK MASYARAKAT</b>	<b>26.715.200,00</b>	
<b>2.11.09.2.01</b>	<b>Pemberian Penghargaan Lingkungan Hidup Tingkat Daerah Kabupaten/Kota</b>	<b>26.715.200,00</b>	
2.11.09.2.01.0001	Penilaian Kinerja Masyarakat/Lembaga Masyarakat/Dunia Usaha/Dunia Pendidikan/Filantropi dalam Perlindungan dan Pengelolaan Lingkungan Hidup	26.715.200,00	
<b>2.11.10</b>	<b>PROGRAM PENANGANAN PENGADUAN LINGKUNGAN HIDUP</b>	<b>45.083.200,00</b>	
<b>2.11.10.2.01</b>	<b>Penyelesaian Pengaduan Masyarakat di Bidang Perlindungan dan Pengelolaan Lingkungan Hidup (PPLH) Kabupaten/Kota</b>	<b>45.083.200,00</b>	
2.11.10.2.01.0004	Pengelolaan Pengaduan permasalahan Pencemaran dan Perusakan Lingkungan Hidup tingkat Kabupaten/Kota	45.083.200,00	
<b>2.11.11</b>	<b>PROGRAM PENGELOLAAN PERSAMPAHAN</b>	<b>7.654.137.741,57</b>	
<b>2.11.11.2.01</b>	<b>Pengelolaan Sampah</b>	<b>7.654.137.741,57</b>	
2.11.11.2.01.0004	Peningkatan Peran Serta Masyarakat dalam Pengelolaan Persampahan	200.425.000,00	
2.11.11.2.01.0012	Penanganan sampah melalui pengangkutan	721.188.506,96	
2.11.11.2.01.0016	Penanganan sampah melalui pengumpulan sampah	5.231.697.158,00	
2.11.11.2.01.0017	Penanganan sampah melalui pemilahan dan pengolahan sampah di instalasi pengolahan sampah TPS3R, PDU, TPST, TPS, SPA, PSEL/PLTSa, RDF, pusat pengomposan, biodigester, Bank Sampah dan fasilitas lainnya sesuai dengan peraturan perundangan	1.500.827.076,61	
<b>2.11.01</b>	<b>PROGRAM PENUNJANG URUSAN PEMERINTAHAN DAERAH KABUPATEN/KOTA</b>	<b>90.277.266.153,43</b>	
<b>2.11.01.2.01</b>	<b>Perencanaan, Penganggaran, dan Evaluasi Kinerja Perangkat Daerah</b>	<b>70.528.163,00</b>	
2.11.01.2.01.0006	Koordinasi dan Penyusunan Laporan Capaian Kinerja dan Ikhtisar Realisasi Kinerja SKPD	70.528.163,00	
<b>2.11.01.2.02</b>	<b>Administrasi Keuangan Perangkat Daerah</b>	<b>74.915.401.716,65</b>	
2.11.01.2.02.0001	Penyediaan Gaji dan Tunjangan ASN	74.809.697.017,10	
2.11.01.2.02.0005	Koordinasi dan Penyusunan Laporan Keuangan Akhir Tahun SKPD	105.704.699,55	
<b>2.11.01.2.03</b>	<b>Administrasi Barang Milik Daerah pada Perangkat Daerah</b>	<b>52.231.278,00</b>	

URUSAN PEMERINTAHAN DAERAH		PLAFON ANGGARAN SEMENTARA (Rp)	KET
DAN PROGRAM, KEGIATAN DAN SUB KEGIATAN			
1	2	3	4
2.11.01.2.03.0006	Penatausahaan Barang Milik Daerah pada SKPD	52.231.278,00	
<b>2.11.01.2.08</b>	<b>Penyediaan Jasa Penunjang Urusan Pemerintahan Daerah</b>	<b>381.419.213,00</b>	
2.11.01.2.08.0001	Penyediaan Jasa Surat Menyurat	190.599.204,00	
2.11.01.2.08.0004	Penyediaan Jasa Pelayanan Umum Kantor	190.820.009,00	
<b>2.11.01.2.09</b>	<b>Pemeliharaan Barang Milik Daerah Penunjang Urusan Pemerintahan Daerah</b>	<b>14.857.685.782,78</b>	
2.11.01.2.09.0001	Penyediaan Jasa Pemeliharaan, Biaya Pemeliharaan, dan Pajak Kendaraan Perorangan Dinas atau Kendaraan Dinas Jabatan	14.857.685.782,78	
<b>2.11.0.00.0.00.01.0001</b>	<b>UPT Laboratorium Lingkungan</b>	<b>227.282.271,00</b>	
<b>2.11.03</b>	<b>PROGRAM PENGENDALIAN PENCEMARAN DAN/ATAU KERUSAKAN LINGKUNGAN HIDUP</b>	<b>227.282.271,00</b>	
<b>2.11.03.2.01</b>	<b>Pencegahan Pencemaran dan/atau Kerusakan Lingkungan Hidup Kabupaten/Kota</b>	<b>227.282.271,00</b>	
2.11.03.2.01.0015	Pengelolaan Laboratorium Lingkungan Hidup kabupaten/kota	227.282.271,00	
<b>2.11.0.00.0.00.01.0002</b>	<b>UPT Pengelolaan Sampah</b>	<b>12.383.162.872,00</b>	
<b>2.11.11</b>	<b>PROGRAM PENGELOLAAN PERSAMPAHAN</b>	<b>12.383.162.872,00</b>	
<b>2.11.11.2.01</b>	<b>Pengelolaan Sampah</b>	<b>12.383.162.872,00</b>	
2.11.11.2.01.0020	Penanganan sampah melalui pemrosesan akhir sampah di TPA/TPST kabupaten/kota atau TPA/TPST Regional	12.383.162.872,00	
<b>2.11.0.00.0.00.01.0003</b>	<b>UPT Pengelolaan Pemakaman Umum</b>	<b>166.410.868,00</b>	
<b>2.11.04</b>	<b>PROGRAM PENGELOLAAN KEANEKARAGAMAN HAYATI (KEHATI)</b>	<b>166.410.868,00</b>	
<b>2.11.04.2.01</b>	<b>Pengelolaan Keaneekaragaman Hayati Kabupaten/Kota</b>	<b>166.410.868,00</b>	
2.11.04.2.01.0004	Pengelolaan Ruang Terbuka Hijau (RTH)	166.410.868,00	
<b>2.11.0.00.0.00.01.0004</b>	<b>UPT Pengelolaan Taman</b>	<b>1.566.021.021,00</b>	
2.11.04.2.01.0004	Pengelolaan Ruang Terbuka Hijau (RTH)	1.566.021.021,00	
<b>2.12</b>	<b>URUSAN PEMERINTAHAN BIDANG ADMINISTRASI KEPENDUDUKAN DAN PENCATATAN SIPIL</b>	<b>13.731.632.000,00</b>	
<b>2.12.0.00.0.00.01.0000</b>	<b>Dinas Kependudukan dan Pencatatan Sipil</b>	<b>13.731.632.000,00</b>	
<b>2.12.02</b>	<b>PROGRAM PENDAFTARAN PENDUDUK</b>	<b>805.098.593,00</b>	

URUSAN PEMERINTAHAN DAERAH		PLAFON ANGGARAN SEMENTARA (Rp)	KET
DAN PROGRAM, KEGIATAN DAN SUB KEGIATAN			
1	2	3	4
<b>2.12.02.2.01</b>	<b>Pelayanan Pendaftaran Penduduk</b>	<b>805.098.593,00</b>	
2.12.02.2.01.0004	Peningkatan Pelayanan Pendaftaran Penduduk	805.098.593,00	
<b>2.12.03</b>	<b>PROGRAM PENCATATAN SIPIL</b>	<b>1.068.757.480,00</b>	
<b>2.12.03.2.01</b>	<b>Pelayanan Pencatatan Sipil</b>	<b>1.068.757.480,00</b>	
2.12.03.2.01.0001	Pencatatan, Penatausahaan dan Penerbitan Dokumen Atas Pelaporan Peristiwa Penting	1.068.757.480,00	
<b>2.12.04</b>	<b>PROGRAM PENGELOLAAN INFORMASI ADMINISTRASI KEPENDUDUKAN</b>	<b>182.918.711,00</b>	
<b>2.12.04.2.01</b>	<b>Pengumpulan Data Kependudukan dan Pemanfaatan dan Penyajian Database Kependudukan</b>	<b>170.918.711,00</b>	
2.12.04.2.01.0001	Pengolahan dan Penyajian Data Kependudukan	170.918.711,00	
<b>2.12.04.2.03</b>	<b>Penyelenggaraan Pengelolaan Informasi Administrasi Kependudukan</b>	<b>12.000.000,00</b>	
2.12.04.2.03.0007	Komunikasi, Informasi, dan Edukasi kepada Pemangku Kepentingan dan Masyarakat	12.000.000,00	
<b>2.12.05</b>	<b>PROGRAM PENGELOLAAN PROFIL KEPENDUDUKAN</b>	<b>47.500.000,00</b>	
<b>2.12.05.2.01</b>	<b>Penyusunan Profil Kependudukan</b>	<b>47.500.000,00</b>	
2.12.05.2.01.0002	Penyusunan Profil Data Perkembangan dan Proyeksi Kependudukan serta Kebutuhan yang Lain	47.500.000,00	
<b>2.12.01</b>	<b>PROGRAM PENUNJANG URUSAN PEMERINTAHAN DAERAH KABUPATEN/KOTA</b>	<b>11.627.357.216,00</b>	
<b>2.12.01.2.01</b>	<b>Perencanaan, Penganggaran, dan Evaluasi Kinerja Perangkat Daerah</b>	<b>105.000.000,00</b>	
2.12.01.2.01.0001	Penyusunan Dokumen Perencanaan Perangkat Daerah	20.000.000,00	
2.12.01.2.01.0007	Evaluasi Kinerja Perangkat Daerah	85.000.000,00	
<b>2.12.01.2.02</b>	<b>Administrasi Keuangan Perangkat Daerah</b>	<b>9.472.095.899,00</b>	
2.12.01.2.02.0001	Penyediaan Gaji dan Tunjangan ASN	9.462.095.899,00	
2.12.01.2.02.0005	Koordinasi dan Penyusunan Laporan Keuangan Akhir Tahun SKPD	10.000.000,00	
<b>2.12.01.2.05</b>	<b>Administrasi Kepegawaian Perangkat Daerah</b>	<b>15.000.000,00</b>	
2.12.01.2.05.0009	Pendidikan dan Pelatihan Pegawai Berdasarkan Tugas dan Fungsi	15.000.000,00	
<b>2.12.01.2.06</b>	<b>Administrasi Umum Perangkat Daerah</b>	<b>1.038.322.240,00</b>	

URUSAN PEMERINTAHAN DAERAH		PLAFON ANGGARAN SEMENTARA (Rp)	KET
DAN PROGRAM, KEGIATAN DAN SUB KEGIATAN			
1	2	3	4
2.12.01.2.06.0001	Penyediaan Komponen Instalasi Listrik/Penerangan Bangunan Kantor	20.000.000,00	
2.12.01.2.06.0002	Penyediaan Peralatan dan Perlengkapan Kantor	605.857.100,00	
2.12.01.2.06.0004	Penyediaan Bahan Logistik Kantor	108.473.440,00	
2.12.01.2.06.0005	Penyediaan Barang Cetak dan Penggandaan	90.000.100,00	
2.12.01.2.06.0006	Penyediaan Bahan Bacaan dan Peraturan Perundang-undangan	4.791.600,00	
2.12.01.2.06.0009	Penyelenggaraan Rapat Koordinasi dan Konsultasi SKPD	209.200.000,00	
<b>2.12.01.2.07</b>	<b>Pengadaan Barang Milik Daerah Penunjang Urusan Pemerintah Daerah</b>	<b>350.299.900,00</b>	
2.12.01.2.07.0006	Pengadaan Peralatan dan Mesin Lainnya	350.299.900,00	
<b>2.12.01.2.08</b>	<b>Penyediaan Jasa Penunjang Urusan Pemerintahan Daerah</b>	<b>364.343.582,00</b>	
2.12.01.2.08.0001	Penyediaan Jasa Surat Menyurat	33.879.345,00	
2.12.01.2.08.0002	Penyediaan Jasa Komunikasi, Sumber Daya Air dan Listrik	139.500.000,00	
2.12.01.2.08.0003	Penyediaan Jasa Peralatan dan Perlengkapan Kantor	55.500.000,00	
2.12.01.2.08.0004	Penyediaan Jasa Pelayanan Umum Kantor	135.464.237,00	
<b>2.12.01.2.09</b>	<b>Pemeliharaan Barang Milik Daerah Penunjang Urusan Pemerintahan Daerah</b>	<b>282.295.595,00</b>	
2.12.01.2.09.0002	Penyediaan Jasa Pemeliharaan, Biaya Pemeliharaan, Pajak dan Perizinan Kendaraan Dinas Operasional atau Lapangan	282.047.330,00	
2.12.01.2.09.0009	Pemeliharaan/Rehabilitasi Gedung Kantor dan Bangunan Lainnya	248.265,00	
<b>2.14</b>	<b>URUSAN PEMERINTAHAN BIDANG PENGENDALIAN PENDUDUK DAN KELUARGA BERENCANA</b>	<b>7.112.019.419,00</b>	
<b>1.06.2.08.2.14.06.0000</b>	<b>Dinas Sosial, Pemberdayaan Perempuan, Perlindungan Anak, Pengendalian Penduduk dan Keluarga Berencana</b>	<b>7.112.019.419,00</b>	
<b>2.14.02</b>	<b>PROGRAM PENGENDALIAN PENDUDUK</b>	<b>297.526.799,00</b>	
<b>2.14.02.2.01</b>	<b>Pemaduan dan Sinkronisasi Kebijakan Pemerintah Daerah Provinsi dengan Pemerintah Daerah Kabupaten/Kota dalam rangka Pengendalian Kuantitas Penduduk</b>	<b>76.180.000,00</b>	
2.14.02.2.01.0002	Penyusunan dan Pemanfaatan Grand Design Pembangunan Kependudukan (GDPK) Tingkat Kabupaten/Kota	62.680.000,00	
2.14.02.2.01.0019	Implementasi Pendidikan Kependudukan Jalur Pendidikan Formal dan Nonformal	13.500.000,00	

URUSAN PEMERINTAHAN DAERAH		PLAFON ANGGARAN SEMENTARA (Rp)	KET
DAN PROGRAM, KEGIATAN DAN SUB KEGIATAN			
1	2	3	4
<b>2.14.02.2.02</b>	<b>Pemetaan Perkiraan Pengendalian Penduduk Cakupan Daerah Kabupaten/Kota</b>	<b>221.346.799,00</b>	
2.14.02.2.02.0002	Penyediaan dan Pengolahan Data Kependudukan	31.808.799,00	
2.14.02.2.02.0009	Pembinaan dan Pengawasan Penyelenggaraan Sistem Informasi Keluarga	47.838.000,00	
2.14.02.2.02.0012	Pencatatan dan Pengumpulan Data Keluarga	86.700.000,00	
2.14.02.2.02.0013	Pengolahan dan Pelaporan Data Pengendalian Lapangan dan Pelayanan KB	55.000.000,00	
<b>2.14.03</b>	<b>PROGRAM PEMBINAAN KELUARGA BERENCANA (KB)</b>	<b>1.176.753.770,00</b>	
<b>2.14.03.2.01</b>	<b>Pelaksanaan Advokasi, Komunikasi, Informasi dan Edukasi (KIE) Pengendalian Penduduk dan KB Sesuai Kearifan Budaya Lokal</b>	<b>326.635.000,00</b>	
2.14.03.2.01.0010	Pengelolaan Operasional dan Sarana di Balai Penyuluhan Bangsa Kencana	87.500.000,00	
2.14.03.2.01.0011	Pelaksanaan Mekanisme Operasional Program Bangsa Kencana melalui Rapat Koordinasi Kecamatan (Rakorcam), Rapat Koordinasi Desa (Rakordes), dan Mini Lokakarya (Minilok)	75.000.000,00	
2.14.03.2.01.0012	Promosi dan KIE Program Bangsa Kencana Melalui Media Massa Cetak dan Elektronik serta Media Luar Ruang	54.385.000,00	
2.14.03.2.01.0014	Advokasi Program Bangsa kencana oleh pokja advokasi kepada Stakeholders dan Mitra Kerja	109.750.000,00	
<b>2.14.03.2.02</b>	<b>Pendayagunaan Tenaga Penyuluh KB/Petugas Lapangan KB (PKB/PLKB)</b>	<b>247.380.000,00</b>	
2.14.03.2.02.0004	Penggerakan Kader Institusi Masyarakat Pedesaan (IMP)	247.380.000,00	
<b>2.14.03.2.03</b>	<b>Pengendalian dan Pendistribusian Kebutuhan Alat dan Obat Kontrasepsi serta Pelaksanaan Pelayanan KB di Daerah Kabupaten/Kota</b>	<b>490.742.000,00</b>	
2.14.03.2.03.0003	Peningkatan Kesertaan Penggunaan Metode Kontrasepsi Jangka Panjang (MKJP)	481.442.000,00	
2.14.03.2.03.0008	Pembinaan Pelayanan Keluarga Berencana dan Kesehatan Reproduksi di Fasilitas Kesehatan Termasuk Jaringan dan Jejaringnya	9.300.000,00	
<b>2.14.03.2.04</b>	<b>Pemberdayaan dan Peningkatan Peran Serta Organisasi Kemasyarakatan Tingkat Daerah Kabupaten/Kota dalam Pelaksanaan Pelayanan dan Pembinaan Kesertaan Ber-KB</b>	<b>111.996.770,00</b>	
2.14.03.2.04.0001	Penguatan Peran Serta Organisasi Kemasyarakatan dan Mitra Kerja Lainnya dalam Pelaksanaan Pelayanan dan Pembinaan Kesertaan Ber-KB	33.771.770,00	
2.14.03.2.04.0006	Pelaksanaan dan Pengelolaan Program Bangsa Kencana di Kampung Keluarga Berkualitas	78.225.000,00	
<b>2.14.04</b>	<b>PROGRAM PEMBERDAYAAN DAN PENINGKATAN KELUARGA SEJAHTERA (KS)</b>	<b>5.637.738.850,00</b>	
<b>2.14.04.2.01</b>	<b>Pelaksanaan Pembangunan Keluarga Melalui Pembinaan Ketahanan dan Kesejahteraan Keluarga</b>	<b>347.983.540,00</b>	

URUSAN PEMERINTAHAN DAERAH		PLAFON ANGGARAN SEMENTARA (Rp)	KET
DAN PROGRAM, KEGIATAN DAN SUB KEGIATAN			
1	2	3	4
2.14.04.2.01.0008	Promosi dan Sosialisasi Kelompok Kegiatan Ketahanan dan Kesejahteraan Keluarga (Menjadi Orang Tua Hebat, Generasi Berencana, Kelanjutusiaan serta Pengelolaan Keuangan Keluarga)	97.000.000,00	
2.14.04.2.01.0016	Pengelolaan Ketahanan Keluarga Melalui Pusat Pelayanan Keluarga Sejahtera (PPKS)	8.640.000,00	
2.14.04.2.01.0018	Pengadaan Sarana Kelompok Kegiatan Ketahanan dan Kesejahteraan Keluarga (BKB, BKR, BKL, PPKS, PIK-R dan Usaha Peningkatan Pendapatan Keluarga Akseptor (UPPKA)	130.000.000,00	
2.14.04.2.01.0021	Orientasi dan Pelatihan Teknis Pengelola Ketahanan dan Kesejahteraan Keluarga (BKB, BKR, BKL, PPKS, PIK-R dan Usaha Peningkatan Pendapatan Keluarga Akseptor (UPPKA)	112.343.540,00	
<b>2.14.04.2.02</b>	<b>Pelaksanaan dan Peningkatan Peran Serta Organisasi Kemasyarakatan Tingkat Daerah Kabupaten/ Kota dalam Pembangunan Keluarga Melalui Pembinaan Ketahanan dan Kesejahteraan Keluarga</b>	<b>5.289.755.310,00</b>	
2.14.04.2.02.0001	Penguatan Kebijakan Daerah dalam rangka Pemberdayaan dan Peningkatan Peran Serta Organisasi Kemasyarakatan dan Mitra Kerja Lainnya dalam Pembinaan Ketahanan dan Kesejahteraan Keluarga (BKB, BKR, BKL, PPPKS, PIK-R dan Pemberdayaan Ekonomi Keluarga/UPPKS)	649.755.310,00	
2.14.04.2.02.0003	Pelaksanaan Peningkatan Kapasitas Mitra dan Organisasi Kemasyarakatan dalam Pengelolaan Program Ketahanan dan Kesejahteraan Keluarga (BKB, BKR, BKL, PPPKS, PIK-R dan Pemberdayaan Ekonomi Keluarga/UPPKS)	350.000.000,00	
2.14.04.2.02.0005	Pemantauan Data dan Informasi Keluarga Berisiko Stunting (Termasuk remaja Calon Pengantin/Calon PUS, Ibu Hamil, Pasca salin/kelahiran, Baduta/Balita)	1.950.000.000,00	
2.14.04.2.02.0006	Pendampingan Keluarga Berisiko Stunting (Termasuk remaja Calon Pengantin/Calon PUS, Ibu Hamil, Pasca salin/kelahiran, Baduta/Balita)	2.340.000.000,00	
<b>2.15</b>	<b>URUSAN PEMERINTAHAN BIDANG PERHUBUNGAN</b>	<b>69.070.425.000,00</b>	
<b>2.15.0.00.0.00.01.0000</b>	<b>Dinas Perhubungan</b>	<b>68.556.099.587,00</b>	
<b>2.15.02</b>	<b>PROGRAM PENYELENGGARAAN LALU LINTAS DAN ANGKUTAN JALAN (LLAJ)</b>	<b>52.157.583.511,00</b>	
<b>2.15.02.2.02</b>	<b>Penyediaan Perlengkapan Jalan di Jalan Kabupaten/Kota</b>	<b>1.084.800.000,00</b>	
2.15.02.2.02.0002	Penyediaan Perlengkapan Jalan di Jalan Kabupaten/Kota	1.084.800.000,00	
<b>2.15.02.2.04</b>	<b>Penerbitan Izin Penyelenggaraan dan Pembangunan Fasilitas Parkir</b>	<b>49.772.126.903,00</b>	
2.15.02.2.04.0001	Fasilitasi Pemenuhan Persyaratan Perolehan Izin Penyelenggaraan dan Pembangunan Fasilitas Parkir Kewenangan Kabupaten/Kota dalam Sistem Pelayanan Perizinan Berusaha Terintegrasi Secara Elektronik	49.372.076.903,00	
2.15.02.2.04.0002	Koordinasi dan Sinkronisasi Pengawasan Pelaksanaan Izin Penyelenggaraan dan Pembangunan Fasilitas Parkir Kewenangan Kabupaten/Kota	400.050.000,00	
<b>2.15.02.2.06</b>	<b>Pelaksanaan Manajemen dan Rekayasa Lalu Lintas untuk Jaringan Jalan Kabupaten/Kota</b>	<b>819.855.828,00</b>	
2.15.02.2.06.0004	Pengawasan dan Pengendalian Efektivitas Pelaksanaan Kebijakan untuk Jalan Kabupaten/Kota	399.969.892,00	



URUSAN PEMERINTAHAN DAERAH		PLAFON ANGGARAN SEMENTARA (Rp)	KET
DAN PROGRAM, KEGIATAN DAN SUB KEGIATAN			
1	2	3	4
2.15.02.2.06.0016	Pengadaan dan Pemasangan Perlengkapan Jalan dalam rangka Manajemen dan Rekayasa Lalu Lintas	120.000.000,00	
2.15.02.2.06.0017	Penataan Manajemen dan Rekayasa Lalu Lintas untuk Jaringan Jalan Kabupaten/Kota	299.885.936,00	
<b>2.15.02.2.08</b>	<b>Audit dan Inspeksi Keselamatan LLAJ di Jalan</b>	<b>480.800.780,00</b>	
2.15.02.2.08.0007	Pelaksanaan Inspeksi, Audit dan Pemantauan Sistem Manajemen Keselamatan Perusahaan Angkutan Umum	480.800.780,00	
<b>2.15.01</b>	<b>PROGRAM PENUNJANG URUSAN PEMERINTAHAN DAERAH KABUPATEN/KOTA</b>	<b>16.398.516.076,00</b>	
<b>2.15.01.2.02</b>	<b>Administrasi Keuangan Perangkat Daerah</b>	<b>14.950.439.868,00</b>	
2.15.01.2.02.0001	Penyediaan Gaji dan Tunjangan ASN	14.943.327.068,00	
2.15.01.2.02.0007	Koordinasi dan Penyusunan Laporan Keuangan Bulanan/ Triwulanan/ Semesteran SKPD	7.112.800,00	
<b>2.15.01.2.08</b>	<b>Penyediaan Jasa Penunjang Urusan Pemerintahan Daerah</b>	<b>1.373.539.396,00</b>	
2.15.01.2.08.0002	Penyediaan Jasa Komunikasi, Sumber Daya Air dan Listrik	1.200.153.428,00	
2.15.01.2.08.0004	Penyediaan Jasa Pelayanan Umum Kantor	173.385.968,00	
<b>2.15.01.2.09</b>	<b>Pemeliharaan Barang Milik Daerah Penunjang Urusan Pemerintahan Daerah</b>	<b>74.536.812,00</b>	
2.15.01.2.09.0002	Penyediaan Jasa Pemeliharaan, Biaya Pemeliharaan, Pajak dan Perizinan Kendaraan Dinas Operasional atau Lapangan	74.536.812,00	
<b>2.15.0.00.0.00.01.0001</b>	<b>UPT Pengelolaan Prasarana Perhubungan</b>	<b>514.325.413,00</b>	
<b>2.15.02</b>	<b>PROGRAM PENYELENGGARAAN LALU LINTAS DAN ANGKUTAN JALAN (LLAJ)</b>	<b>514.325.413,00</b>	
<b>2.15.02.2.03</b>	<b>Pengelolaan Terminal Penumpang Tipe C</b>	<b>171.075.863,00</b>	
2.15.02.2.03.0011	Rehabilitasi dan Pemeliharaan Terminal Tipe C (Fasilitas Utama dan Penunjang)	171.075.863,00	
<b>2.15.02.2.05</b>	<b>Pengujian Berkala Kendaraan Bermotor</b>	<b>343.249.550,00</b>	
2.15.02.2.05.0001	Penyediaan Sarana dan Prasarana Pengujian Berkala Kendaraan Bermotor	343.249.550,00	
<b>2.16</b>	<b>URUSAN PEMERINTAHAN BIDANG KOMUNIKASI DAN INFORMATIKA</b>	<b>20.329.944.613,00</b>	
<b>2.16.2.20.2.21.01.0000</b>	<b>Dinas Komunikasi dan Informatika</b>	<b>20.329.944.613,00</b>	
<b>2.16.02</b>	<b>PROGRAM PENGELOLAAN INFORMASI DAN KOMUNIKASI PUBLIK</b>	<b>2.223.147.439,00</b>	
<b>2.16.02.2.01</b>	<b>Pengelolaan Informasi dan Komunikasi Publik Pemerintah Daerah Kabupaten/Kota</b>	<b>2.223.147.439,00</b>	

URUSAN PEMERINTAHAN DAERAH		PLAFON ANGGARAN SEMENTARA (Rp)	KET
DAN PROGRAM, KEGIATAN DAN SUB KEGIATAN			
1	2	3	4
2.16.02.2.01.0014	Relasi Media	8.310.000,00	
2.16.02.2.01.0015	Kemitraan Komunikasi dengan Komunitas Informasi Masyarakat	8.310.000,00	
2.16.02.2.01.0017	Pelayanan Informasi Publik	12.040.000,00	
2.16.02.2.01.0019	Monitoring Informasi Kebijakan, Opini, dan Aspirasi Publik	73.769.320,00	
2.16.02.2.01.0020	Diseminasi Informasi	1.783.817.851,00	
2.16.02.2.01.0021	Pengelolaan Media Komunikasi Publik	123.930.000,00	
2.16.02.2.01.0023	Penyusunan Konten	212.970.268,00	
<b>2.16.03</b>	<b>PROGRAM PENGELOLAAN APLIKASI INFORMATIKA</b>	<b>7.398.354.840,00</b>	
<b>2.16.03.2.01</b>	<b>Pengelolaan Nama Domain yang Telah Ditetapkan oleh Pemerintah Pusat dan Sub Domain di Lingkup Pemerintah Daerah Kabupaten/Kota</b>	<b>186.012.000,00</b>	
2.16.03.2.01.0004	Pengelolaan Nama Domain dan Sub Domain Penyelenggaraan Pemerintah Daerah dan Pengelolaan Nama Domain Pemerintah Desa	186.012.000,00	
<b>2.16.03.2.02</b>	<b>Pengelolaan E-government di Lingkup Pemerintah Daerah Kabupaten/Kota</b>	<b>7.212.342.840,00</b>	
2.16.03.2.02.0015	Fasilitasi penyelenggaraan SPBE di lingkungan Pemda	81.360.000,00	
2.16.03.2.02.0018	Koordinasi penyusunan dan/atau reviu arsitektur dan peta rencana SPBE Pemerintah Daerah	90.340.000,00	
2.16.03.2.02.0020	Pembangunan dan/atau Pengembangan Aplikasi Khusus yang sesuai dengan arsitektur dan peta rencana SPBE pemerintah daerah	282.744.000,00	
2.16.03.2.02.0024	Penyelenggaraan Jaringan Intra Pemerintah Daerah Kab/Kota	894.637.691,00	
2.16.03.2.02.0026	Fasilitasi penyelenggaraan Audit TIK sesuai kewenangan Dinas Kominfo	29.795.125,00	
2.16.03.2.02.0027	Implementasi Inovasi Program Kota Cerdas sesuai dengan Masterplan Kabupaten atau Kota Cerdas	25.705.125,00	
2.16.03.2.02.0028	Koordinasi dan Fasilitasi Promosi Literasi SPBE dan/atau kolaborasi penyelenggaraan SPBE	484.890.000,00	
2.16.03.2.02.0030	Penyediaan Akses Internet untuk Perangkat Daerah dalam rangka penyelenggaraan SPBE	5.322.870.899,00	
<b>2.16.01</b>	<b>PROGRAM PENUNJANG URUSAN PEMERINTAHAN DAERAH KABUPATEN/KOTA</b>	<b>10.708.442.334,00</b>	
<b>2.16.01.2.01</b>	<b>Perencanaan, Penganggaran, dan Evaluasi Kinerja Perangkat Daerah</b>	<b>9.700.500,00</b>	
2.16.01.2.01.0001	Penyusunan Dokumen Perencanaan Perangkat Daerah	9.700.500,00	
<b>2.16.01.2.02</b>	<b>Administrasi Keuangan Perangkat Daerah</b>	<b>8.845.248.012,00</b>	

URUSAN PEMERINTAHAN DAERAH		PLAFON ANGGARAN SEMENTARA (Rp)	KET
DAN PROGRAM, KEGIATAN DAN SUB KEGIATAN			
1	2	3	4
2.16.01.2.02.0001	Penyediaan Gaji dan Tunjangan ASN	8.832.798.012,00	
2.16.01.2.02.0005	Koordinasi dan Penyusunan Laporan Keuangan Akhir Tahun SKPD	12.450.000,00	
<b>2.16.01.2.05</b>	<b>Administrasi Kepegawaian Perangkat Daerah</b>	<b>14.500.000,00</b>	
2.16.01.2.05.0009	Pendidikan dan Pelatihan Pegawai Berdasarkan Tugas dan Fungsi	14.500.000,00	
<b>2.16.01.2.06</b>	<b>Administrasi Umum Perangkat Daerah</b>	<b>919.148.900,00</b>	
2.16.01.2.06.0001	Penyediaan Komponen Instalasi Listrik/Penerangan Bangunan Kantor	8.712.000,00	
2.16.01.2.06.0002	Penyediaan Peralatan dan Perlengkapan Kantor	172.707.700,00	
2.16.01.2.06.0005	Penyediaan Barang Cetak dan Penggandaan	83.939.600,00	
2.16.01.2.06.0006	Penyediaan Bahan Bacaan dan Peraturan Perundang-undangan	6.000.000,00	
2.16.01.2.06.0009	Penyelenggaraan Rapat Koordinasi dan Konsultasi SKPD	647.789.600,00	
<b>2.16.01.2.07</b>	<b>Pengadaan Barang Milik Daerah Penunjang Urusan Pemerintah Daerah</b>	<b>160.122.800,00</b>	
2.16.01.2.07.0006	Pengadaan Peralatan dan Mesin Lainnya	160.122.800,00	
<b>2.16.01.2.08</b>	<b>Penyediaan Jasa Penunjang Urusan Pemerintahan Daerah</b>	<b>346.138.277,00</b>	
2.16.01.2.08.0002	Penyediaan Jasa Komunikasi, Sumber Daya Air dan Listrik	207.326.115,00	
2.16.01.2.08.0004	Penyediaan Jasa Pelayanan Umum Kantor	138.812.162,00	
<b>2.16.01.2.09</b>	<b>Pemeliharaan Barang Milik Daerah Penunjang Urusan Pemerintahan Daerah</b>	<b>413.583.845,00</b>	
2.16.01.2.09.0002	Penyediaan Jasa Pemeliharaan, Biaya Pemeliharaan, Pajak dan Perizinan Kendaraan Dinas Operasional atau Lapangan	303.188.845,00	
2.16.01.2.09.0009	Pemeliharaan/Rehabilitasi Gedung Kantor dan Bangunan Lainnya	26.680.000,00	
2.16.01.2.09.0010	Pemeliharaan/Rehabilitasi Sarana dan Prasarana Gedung Kantor atau Bangunan Lainnya	83.715.000,00	
<b>2.17</b>	<b>URUSAN PEMERINTAHAN BIDANG KOPERASI, USAHA KECIL, DAN MENENGAH</b>	<b>33.297.370.417,00</b>	
<b>2.17.3.31.3.30.07.0000</b>	<b>Dinas Koperasi, Perindustrian dan Perdagangan</b>	<b>33.297.370.417,00</b>	
<b>2.17.03</b>	<b>PROGRAM PENGAWASAN DAN PEMERIKSAAN KOPERASI</b>	<b>175.000.000,00</b>	

URUSAN PEMERINTAHAN DAERAH		PLAFON ANGGARAN SEMENTARA (Rp)	KET
DAN PROGRAM, KEGIATAN DAN SUB KEGIATAN			
1	2	3	4
<b>2.17.03.2.01</b>	<b>Pemeriksaan dan Pengawasan Koperasi, Koperasi Simpan Pinjam/Unit Simpan Pinjam Koperasi yang Wilayah Keanggotaannya dalam Daerah Kabupaten/ Kota</b>	<b>175.000.000,00</b>	
2.17.03.2.01.0003	Penguatan Tata Kelola Kelembagaan Koperasi	100.000.000,00	
2.17.03.2.01.0004	Pelaksanaan Proses Pemeriksaan dan Pengawasan Koperasi yang Wilayah Keanggotaannya Daerah Kabupaten/Kota	75.000.000,00	
<b>2.17.04</b>	<b>PROGRAM PENILAIAN KESEHATAN KSP/USP KOPERASI</b>	<b>126.703.115,00</b>	
<b>2.17.04.2.01</b>	<b>Penilaian Kesehatan Koperasi Simpan Pinjam/Unit Simpan Pinjam Koperasi yang Wilayah Keanggotaannya dalam 1 (Satu) Daerah Kabupaten/Kota</b>	<b>126.703.115,00</b>	
2.17.04.2.01.0001	Pelaksanaan Penilaian Kesehatan KSP/USP Koperasi Kewenangan Kabupaten/Kota	126.703.115,00	
<b>2.17.05</b>	<b>PROGRAM PENDIDIKAN DAN LATIHAN PERKOPERASIAN</b>	<b>113.903.115,00</b>	
<b>2.17.05.2.01</b>	<b>Pendidikan dan Latihan Perkoperasian Bagi Koperasi yang Wilayah Keanggotaan dalam Daerah Kabupaten/Kota</b>	<b>113.903.115,00</b>	
2.17.05.2.01.0001	Peningkatan Pemahaman dan Pengetahuan Perkoperasian serta Kapasitas dan Kompetensi SDM Koperasi	113.903.115,00	
<b>2.17.06</b>	<b>PROGRAM PEMBERDAYAAN DAN PERLINDUNGAN KOPERASI</b>	<b>436.703.115,00</b>	
<b>2.17.06.2.01</b>	<b>Pemberdayaan dan Perlindungan Koperasi yang Keanggotaannya dalam Daerah Kabupaten/Kota</b>	<b>436.703.115,00</b>	
2.17.06.2.01.0005	Peningkatan Produktivitas, Nilai Tambah, Akses Pasar, Akses Pembiayaan, Penguatan Kelembagaan, Penataan Manajemen, Standarisasi, dan Restrukturisasi Usaha	436.703.115,00	
<b>2.17.07</b>	<b>PROGRAM PEMBERDAYAAN USAHA MENENGAH, USAHA KECIL, DAN USAHA MIKRO (UMKM)</b>	<b>1.404.517.808,00</b>	
<b>2.17.07.2.01</b>	<b>Pemberdayaan Usaha Mikro yang Dilakukan Melalui Pendataan, Kemitraan, Kemudahan Perizinan, Penguatan Kelembagaan dan Koordinasi dengan Para Pemangku Kepentingan</b>	<b>1.404.517.808,00</b>	
2.17.07.2.01.0002	Pemberdayaan Melalui Kemitraan Usaha Mikro	50.000.000,00	
2.17.07.2.01.0003	Fasilitasi Kemudahan Perizinan Usaha Mikro	89.379.345,00	
2.17.07.2.01.0004	Pemberdayaan Kelembagaan Potensi dan Pengembangan Usaha Mikro	995.311.789,00	
2.17.07.2.01.0005	Koordinasi dan Sinkronisasi dengan Para Pemangku Kepentingan dalam Pemberdayaan Usaha Mikro	714.500,00	
2.17.07.2.01.0014	Penyusunan Basis Data Usaha Mikro	131.703.115,00	
2.17.07.2.01.0015	Peningkatan Pemahaman dan Pengetahuan UMKM serta Kapasitas dan Kompetensi SDM UMKM dan Kewirausahaan melalui Pendidikan dan Pelatihan	137.409.059,00	
<b>2.17.08</b>	<b>PROGRAM PENGEMBANGAN UMKM</b>	<b>356.000.000,00</b>	

URUSAN PEMERINTAHAN DAERAH		PLAFON ANGGARAN SEMENTARA (Rp)	KET
DAN PROGRAM, KEGIATAN DAN SUB KEGIATAN			
1	2	3	4
<b>2.17.08.2.01</b>	<b>Pengembangan Usaha Mikro dengan Orientasi Peningkatan Skala Usaha Menjadi Usaha Kecil</b>	<b>356.000.000,00</b>	
2.17.08.2.01.0006	Produksi dan Pengolahan, Pemasaran, Sumber Daya Manusia, serta Desain dan Teknologi	356.000.000,00	
<b>2.17.01</b>	<b>PROGRAM PENUNJANG URUSAN PEMERINTAHAN DAERAH KABUPATEN/KOTA</b>	<b>30.684.543.264,00</b>	
<b>2.17.01.2.01</b>	<b>Perencanaan, Penganggaran, dan Evaluasi Kinerja Perangkat Daerah</b>	<b>230.756.245,00</b>	
2.17.01.2.01.0001	Penyusunan Dokumen Perencanaan Perangkat Daerah	87.778.000,00	
2.17.01.2.01.0006	Koordinasi dan Penyusunan Laporan Capaian Kinerja dan Ikhtisar Realisasi Kinerja SKPD	18.540.000,00	
2.17.01.2.01.0007	Evaluasi Kinerja Perangkat Daerah	14.589.245,00	
2.17.01.2.01.0009	Pelaksanaan Pengumpulan Data Statistik Sektorial Daerah	109.849.000,00	
<b>2.17.01.2.02</b>	<b>Administrasi Keuangan Perangkat Daerah</b>	<b>25.489.250.392,00</b>	
2.17.01.2.02.0001	Penyediaan Gaji dan Tunjangan ASN	25.429.250.392,00	
2.17.01.2.02.0005	Koordinasi dan Penyusunan Laporan Keuangan Akhir Tahun SKPD	60.000.000,00	
<b>2.17.01.2.03</b>	<b>Administrasi Barang Milik Daerah pada Perangkat Daerah</b>	<b>10.000.000,00</b>	
2.17.01.2.03.0006	Penatausahaan Barang Milik Daerah pada SKPD	10.000.000,00	
<b>2.17.01.2.05</b>	<b>Administrasi Kepegawaian Perangkat Daerah</b>	<b>40.000.000,00</b>	
2.17.01.2.05.0002	Pengadaan Pakaian Dinas beserta Atribut Kelengkapannya	10.000.000,00	
2.17.01.2.05.0005	Monitoring, Evaluasi, dan Penilaian Kinerja Pegawai	10.000.000,00	
2.17.01.2.05.0009	Pendidikan dan Pelatihan Pegawai Berdasarkan Tugas dan Fungsi	20.000.000,00	
<b>2.17.01.2.06</b>	<b>Administrasi Umum Perangkat Daerah</b>	<b>1.805.962.663,00</b>	
2.17.01.2.06.0002	Penyediaan Peralatan dan Perlengkapan Kantor	200.000.000,00	
2.17.01.2.06.0004	Penyediaan Bahan Logistik Kantor	100.000.000,00	
2.17.01.2.06.0005	Penyediaan Barang Cetak dan Penggandaan	550.000.000,00	
2.17.01.2.06.0006	Penyediaan Bahan Bacaan dan Peraturan Perundang-undangan	25.000.000,00	
2.17.01.2.06.0009	Penyelenggaraan Rapat Koordinasi dan Konsultasi SKPD	930.962.663,00	

URUSAN PEMERINTAHAN DAERAH		PLAFON ANGGARAN SEMENTARA (Rp)	KET
DAN PROGRAM, KEGIATAN DAN SUB KEGIATAN			
1	2	3	4
<b>2.17.01.2.07</b>	<b>Pengadaan Barang Milik Daerah Penunjang Urusan Pemerintah Daerah</b>	<b>10.000.000,00</b>	
2.17.01.2.07.0006	Pengadaan Peralatan dan Mesin Lainnya	10.000.000,00	
<b>2.17.01.2.08</b>	<b>Penyediaan Jasa Penunjang Urusan Pemerintahan Daerah</b>	<b>991.536.000,00</b>	
2.17.01.2.08.0001	Penyediaan Jasa Surat Menyurat	214.989.000,00	
2.17.01.2.08.0002	Penyediaan Jasa Komunikasi, Sumber Daya Air dan Listrik	314.680.000,00	
2.17.01.2.08.0004	Penyediaan Jasa Pelayanan Umum Kantor	461.867.000,00	
<b>2.17.01.2.09</b>	<b>Pemeliharaan Barang Milik Daerah Penunjang Urusan Pemerintahan Daerah</b>	<b>2.107.037.964,00</b>	
2.17.01.2.09.0001	Penyediaan Jasa Pemeliharaan, Biaya Pemeliharaan, dan Pajak Kendaraan Perorangan Dinas atau Kendaraan Dinas Jabatan	1.977.037.964,00	
2.17.01.2.09.0006	Pemeliharaan Peralatan dan Mesin Lainnya	50.000.000,00	
2.17.01.2.09.0009	Pemeliharaan/Rehabilitasi Gedung Kantor dan Bangunan Lainnya	80.000.000,00	
<b>2.18</b>	<b>URUSAN PEMERINTAHAN BIDANG PENANAMAN MODAL</b>	<b>15.538.342.000,00</b>	
<b>2.07.2.18.0.00.02.0000</b>	<b>Dinas Tenaga Kerja, Penanaman Modal dan Pelayanan Terpadu Satu Pintu</b>	<b>15.538.342.000,00</b>	
<b>2.18.02</b>	<b>PROGRAM PENGEMBANGAN IKLIM PENANAMAN MODAL</b>	<b>250.020.000,00</b>	
<b>2.18.02.2.01</b>	<b>Penetapan Pemberian Fasilitas/Insentif Dibidang Penanaman Modal yang Menjadi Kewenangan Daerah Kabupaten/Kota</b>	<b>50.020.000,00</b>	
2.18.02.2.01.0001	Penetapan Kebijakan Daerah Mengenai Pemberian Fasilitas/Insentif dan Kemudahan Penanaman Modal	20.000,00	
2.18.02.2.01.0003	Fasilitasi Kemitraan yang dilakukan oleh Pemerintah Kabupaten/Kota	50.000.000,00	
<b>2.18.02.2.02</b>	<b>Pembuatan Peta Potensi Investasi Kabupaten/Kota</b>	<b>200.000.000,00</b>	
2.18.02.2.02.0001	Penyusunan Rencana Umum Penanaman Modal Daerah Kabupaten/Kota	100.000.000,00	
2.18.02.2.02.0004	Penyusunan Peta Potensi Investasi Kabupaten/Kota	100.000.000,00	
<b>2.18.03</b>	<b>PROGRAM PROMOSI PENANAMAN MODAL</b>	<b>195.020.000,00</b>	
<b>2.18.03.2.01</b>	<b>Penyelenggaraan Promosi Penanaman Modal yang Menjadi Kewenangan Daerah Kabupaten/Kota</b>	<b>195.020.000,00</b>	
2.18.03.2.01.0002	Pelaksanaan Kegiatan Promosi Penanaman Modal Daerah Kabupaten/Kota	195.000.000,00	
2.18.03.2.01.0003	Penyusunan Strategi Promosi Penanaman Modal Kewenangan Kabupaten/Kota	20.000,00	

URUSAN PEMERINTAHAN DAERAH		PLAFON ANGGARAN SEMENTARA (Rp)	KET
DAN PROGRAM, KEGIATAN DAN SUB KEGIATAN			
1	2	3	4
<b>2.18.04</b>	<b>PROGRAM PELAYANAN PENANAMAN MODAL</b>	<b>678.305.511,00</b>	
<b>2.18.04.2.01</b>	<b>Pelayanan Perizinan dan Non Perizinan Secara Terpadu Satu Pintu dibidang Penanaman Modal yang Menjadi Kewenangan Daerah Kabupaten/ Kota</b>	<b>678.305.511,00</b>	
2.18.04.2.01.0006	Penyediaan Pelayanan Perizinan Berusaha melalui Sistem Perizinan Berusaha Berbasis Risiko Terintegrasi secara Elektronik	678.265.511,00	
2.18.04.2.01.0007	Penyediaan dan pengelolaan Layanan konsultasi perizinan berusaha berbasis risiko	20.000,00	
2.18.04.2.01.0008	Pemantauan, analisis, evaluasi, dan pelaporan di bidang perizinan berusaha berbasis risiko	20.000,00	
<b>2.18.05</b>	<b>PROGRAM PENGENDALIAN PELAKSANAAN PENANAMAN MODAL</b>	<b>466.694.239,00</b>	
<b>2.18.05.2.01</b>	<b>Pengendalian Pelaksanaan Penanaman Modal yang Menjadi Kewenangan Daerah Kabupaten/Kota</b>	<b>466.694.239,00</b>	
2.18.05.2.01.0004	Penyelesaian Permasalahan dan Hambatan yang dihadapi Pelaku Usaha dalam merealisasikan Kegiatan Usahanya	20.000,00	
2.18.05.2.01.0005	Bimbingan Teknis kepada Pelaku Usaha	466.654.239,00	
2.18.05.2.01.0006	Pengawasan Penanaman Modal	20.000,00	
<b>2.18.06</b>	<b>PROGRAM PENGELOLAAN DATA DAN SISTEM INFORMASI PENANAMAN MODAL</b>	<b>129.790.795,00</b>	
<b>2.18.06.2.01</b>	<b>Pengelolaan Data dan Informasi Perizinan dan Non Perizinan yang Terintegrasi pada Tingkat Daerah Kabupaten/Kota</b>	<b>129.790.795,00</b>	
2.18.06.2.01.0002	Pengolahan, Penyajian dan Pemanfaatan Data dan Informasi Perizinan Berbasis Sistem Pelayanan Perizinan Berusaha Terintegrasi secara Elektronik	129.790.795,00	
<b>2.18.01</b>	<b>PROGRAM PENUNJANG URUSAN PEMERINTAHAN DAERAH KABUPATEN/KOTA</b>	<b>13.818.511.455,00</b>	
<b>2.18.01.2.01</b>	<b>Perencanaan, Penganggaran, dan Evaluasi Kinerja Perangkat Daerah</b>	<b>170.565.000,00</b>	
2.18.01.2.01.0001	Penyusunan Dokumen Perencanaan Perangkat Daerah	1.260.000,00	
2.18.01.2.01.0002	Koordinasi dan Penyusunan Dokumen RKA-SKPD	210.000,00	
2.18.01.2.01.0003	Koordinasi dan Penyusunan Dokumen Perubahan RKA-SKPD	420.000,00	
2.18.01.2.01.0004	Koordinasi dan Penyusunan DPA-SKPD	350.000,00	
2.18.01.2.01.0005	Koordinasi dan Penyusunan Perubahan DPA- SKPD	700.000,00	
2.18.01.2.01.0006	Koordinasi dan Penyusunan Laporan Capaian Kinerja dan Ikhtisar Realisasi Kinerja SKPD	1.725.000,00	
2.18.01.2.01.0007	Evaluasi Kinerja Perangkat Daerah	165.900.000,00	

URUSAN PEMERINTAHAN DAERAH		PLAFON ANGGARAN SEMENTARA (Rp)	KET
DAN PROGRAM, KEGIATAN DAN SUB KEGIATAN			
1	2	3	4
<b>2.18.01.2.02</b>	<b>Administrasi Keuangan Perangkat Daerah</b>	<b>10.583.971.366,00</b>	
2.18.01.2.02.0001	Penyediaan Gaji dan Tunjangan ASN	10.571.971.366,00	
2.18.01.2.02.0003	Pelaksanaan Penatausahaan dan Pengujian/Verifikasi Keuangan SKPD	5.000.000,00	
2.18.01.2.02.0005	Koordinasi dan Penyusunan Laporan Keuangan Akhir Tahun SKPD	7.000.000,00	
<b>2.18.01.2.03</b>	<b>Administrasi Barang Milik Daerah pada Perangkat Daerah</b>	<b>300.000,00</b>	
2.18.01.2.03.0006	Penatausahaan Barang Milik Daerah pada SKPD	300.000,00	
<b>2.18.01.2.05</b>	<b>Administrasi Kepegawaian Perangkat Daerah</b>	<b>40.000,00</b>	
2.18.01.2.05.0002	Pengadaan Pakaian Dinas beserta Atribut Kelengkapannya	20.000,00	
2.18.01.2.05.0009	Pendidikan dan Pelatihan Pegawai Berdasarkan Tugas dan Fungsi	20.000,00	
<b>2.18.01.2.06</b>	<b>Administrasi Umum Perangkat Daerah</b>	<b>696.962.253,00</b>	
2.18.01.2.06.0001	Penyediaan Komponen Instalasi Listrik/Penerangan Bangunan Kantor	76.668.000,00	
2.18.01.2.06.0002	Penyediaan Peralatan dan Perlengkapan Kantor	177.112.100,00	
2.18.01.2.06.0005	Penyediaan Barang Cetak dan Penggandaan	101.792.900,00	
2.18.01.2.06.0006	Penyediaan Bahan Bacaan dan Peraturan Perundang-undangan	26.080.000,00	
2.18.01.2.06.0009	Penyelenggaraan Rapat Koordinasi dan Konsultasi SKPD	315.289.253,00	
2.18.01.2.06.0010	Penatausahaan Arsip Dinamis pada SKPD	20.000,00	
<b>2.18.01.2.07</b>	<b>Pengadaan Barang Milik Daerah Penunjang Urusan Pemerintah Daerah</b>	<b>429.055.000,00</b>	
2.18.01.2.07.0010	Pengadaan Sarana dan Prasarana Gedung Kantor atau Bangunan Lainnya	429.055.000,00	
<b>2.18.01.2.08</b>	<b>Penyediaan Jasa Penunjang Urusan Pemerintahan Daerah</b>	<b>1.085.840.236,00</b>	
2.18.01.2.08.0002	Penyediaan Jasa Komunikasi, Sumber Daya Air dan Listrik	564.415.000,00	
2.18.01.2.08.0004	Penyediaan Jasa Pelayanan Umum Kantor	521.425.236,00	



URUSAN PEMERINTAHAN DAERAH		PLAFON ANGGARAN SEMENTARA (Rp)	KET
DAN PROGRAM, KEGIATAN DAN SUB KEGIATAN			
1	2	3	4
<b>2.18.01.2.09</b>	<b>Pemeliharaan Barang Milik Daerah Penunjang Urusan Pemerintahan Daerah</b>	<b>851.777.600,00</b>	
2.18.01.2.09.0002	Penyediaan Jasa Pemeliharaan, Biaya Pemeliharaan, Pajak dan Perizinan Kendaraan Dinas Operasional atau Lapangan	449.793.600,00	
2.18.01.2.09.0009	Pemeliharaan/Rehabilitasi Gedung Kantor dan Bangunan Lainnya	220.880.000,00	
2.18.01.2.09.0010	Pemeliharaan/Rehabilitasi Sarana dan Prasarana Gedung Kantor atau Bangunan Lainnya	181.104.000,00	
<b>2.19</b>	<b>URUSAN PEMERINTAHAN BIDANG KEPEMUDAAN DAN OLAHRAGA</b>	<b>90.907.546.010,00</b>	
<b>2.19.3.26.0.00.02.0000</b>	<b>Dinas Kepemudaan, Olahraga dan Pariwisata</b>	<b>90.907.546.010,00</b>	
<b>2.19.02</b>	<b>PROGRAM PENGEMBANGAN KAPASITAS DAYA SAING KEPEMUDAAN</b>	<b>1.600.357.413,00</b>	
<b>2.19.02.2.01</b>	<b>Penyadaran, Pemberdayaan, dan Pengembangan Pemuda dan Kepemudaan Terhadap Pemuda Pelopor Kabupaten/Kota, Wirausaha Muda Pemula, dan Pemuda Kader Kabupaten/Kota</b>	<b>1.545.345.413,00</b>	
2.19.02.2.01.0010	Pelaksanaan Koordinasi Strategis Lintas Sektor Penyelenggaraan Pelayanan Kepemudaan melalui pembentukan tim koordinasi kabupaten/kota Penyelenggaraan Pelayanan Kepemudaan serta penyusunan dan implementasi Rencana Aksi Daerah/RAD Tingkat kabupaten/kota	50.680.000,00	
2.19.02.2.01.0011	Koordinasi, Sinkronisasi, dan Penyelenggaraan Pengembangan Kewirausahaan Pemuda Bagi Wirausaha pemula Tingkat Kabupaten/kota	446.700.795,00	
2.19.02.2.01.0012	Pemberian Penghargaan Kepemudaan bagi yang berprestasi dan/atau berjasa dalam memajukan potensi pemuda	460.999.506,00	
2.19.02.2.01.0013	Koordinasi, Sinkronisasi dan Penyelenggaraan Pengembangan kepemimpinan pemuda tingkat kabupaten/kota	71.655.639,00	
2.19.02.2.01.0014	Pelaksanaan koordinasi dan sinkronisasi Pemenuhan Hak Pemuda di tingkat kabupaten/kota	304.615.639,00	
2.19.02.2.01.0015	Koordinasi, Sinkronisasi dan Penyelenggaraan Pengembangan Kepeloporan Pemuda bagi Pemuda Pelopor Tingkat Kabupaten/kota	42.616.000,00	
2.19.02.2.01.0016	Penyediaan dan Pengelolaan Prasarana dan Sarana Kepemudaan tingkat kabupaten/kota	168.077.834,00	
<b>2.19.02.2.02</b>	<b>Pemberdayaan dan Pengembangan Organisasi Kepemudaan Tingkat Daerah Kabupaten/Kota</b>	<b>55.012.000,00</b>	
2.19.02.2.02.0003	Koordinasi, sinkronisasi, dan penyelenggaraan pengembangan organisasi kepemudaan tingkat kabupaten/kota	55.012.000,00	
<b>2.19.03</b>	<b>PROGRAM PENGEMBANGAN KAPASITAS DAYA SAING KEOLAHRAGAAN</b>	<b>74.082.058.549,00</b>	
<b>2.19.03.2.02</b>	<b>Penyelenggaraan Kejuaraan Olahraga Tingkat Daerah Kabupaten/Kota</b>	<b>33.802.466.102,00</b>	
2.19.03.2.02.0006	Keikutsertaan anggota kontingen kabupaten/kota dalam Penyelenggaraan pekan dan kejuaraan olahraga	33.802.466.102,00	
<b>2.19.03.2.04</b>	<b>Pembinaan dan Pengembangan Organisasi Olahraga</b>	<b>22.837.030.000,00</b>	
2.19.03.2.04.0006	Peningkatan Kerja Sama Organisasi Keolahragaan Kabupaten/Kota dengan Lembaga Terkait	22.837.030.000,00	

URUSAN PEMERINTAHAN DAERAH		PLAFON ANGGARAN SEMENTARA (Rp)	KET
DAN PROGRAM, KEGIATAN DAN SUB KEGIATAN			
1	2	3	4
<b>2.19.03.2.05</b>	<b>Pembinaan dan Pengembangan Olahraga Rekreasi</b>	<b>17.442.562.447,00</b>	
2.19.03.2.05.0006	Pemberdayaan Perkumpulan Olahraga Rekreasi	51.231.278,00	
2.19.03.2.05.0009	Penyediaan prasarana dan sarana olahraga rekreasi melalui perencanaan, pengadaan, pemanfaatan, pemeliharaan, pengembangan, dan pengawasan	17.391.331.169,00	
<b>2.19.04</b>	<b>PROGRAM PENGEMBANGAN KAPASITAS KEPRAMUKAAN</b>	<b>350.000.000,00</b>	
<b>2.19.04.2.01</b>	<b>Pembinaan dan Pengembangan Organisasi Kepramukaan</b>	<b>350.000.000,00</b>	
2.19.04.2.01.0002	Peningkatan Kapasitas Organisasi Kepramukaan Tingkat Daerah	350.000.000,00	
<b>2.19.01</b>	<b>PROGRAM PENUNJANG URUSAN PEMERINTAHAN DAERAH KABUPATEN/KOTA</b>	<b>14.875.130.048,00</b>	
<b>2.19.01.2.01</b>	<b>Perencanaan, Penganggaran, dan Evaluasi Kinerja Perangkat Daerah</b>	<b>51.231.278,00</b>	
2.19.01.2.01.0001	Penyusunan Dokumen Perencanaan Perangkat Daerah	25.615.639,00	
2.19.01.2.01.0007	Evaluasi Kinerja Perangkat Daerah	25.615.639,00	
<b>2.19.01.2.02</b>	<b>Administrasi Keuangan Perangkat Daerah</b>	<b>9.896.774.998,00</b>	
2.19.01.2.02.0001	Penyediaan Gaji dan Tunjangan ASN	9.806.728.081,00	
2.19.01.2.02.0005	Koordinasi dan Penyusunan Laporan Keuangan Akhir Tahun SKPD	90.046.917,00	
<b>2.19.01.2.06</b>	<b>Administrasi Umum Perangkat Daerah</b>	<b>1.817.243.100,00</b>	
2.19.01.2.06.0001	Penyediaan Komponen Instalasi Listrik/Penerangan Bangunan Kantor	40.719.000,00	
2.19.01.2.06.0005	Penyediaan Barang Cetak dan Penggandaan	220.584.100,00	
2.19.01.2.06.0006	Penyediaan Bahan Bacaan dan Peraturan Perundang-undangan	50.000.000,00	
2.19.01.2.06.0009	Penyelenggaraan Rapat Koordinasi dan Konsultasi SKPD	1.505.940.000,00	
<b>2.19.01.2.08</b>	<b>Penyediaan Jasa Penunjang Urusan Pemerintahan Daerah</b>	<b>1.916.795.479,00</b>	
2.19.01.2.08.0001	Penyediaan Jasa Surat Menyurat	457.174.980,00	
2.19.01.2.08.0002	Penyediaan Jasa Komunikasi, Sumber Daya Air dan Listrik	1.035.519.746,00	
2.19.01.2.08.0004	Penyediaan Jasa Pelayanan Umum Kantor	424.100.753,00	

URUSAN PEMERINTAHAN DAERAH		PLAFON ANGGARAN SEMENTARA (Rp)	KET
DAN PROGRAM, KEGIATAN DAN SUB KEGIATAN			
1	2	3	4
<b>2.19.01.2.09</b>	<b>Pemeliharaan Barang Milik Daerah Penunjang Urusan Pemerintahan Daerah</b>	<b>1.193.085.193,00</b>	
2.19.01.2.09.0002	Penyediaan Jasa Pemeliharaan, Biaya Pemeliharaan, Pajak dan Perizinan Kendaraan Dinas Operasional atau Lapangan	1.128.077.068,00	
2.19.01.2.09.0006	Pemeliharaan Peralatan dan Mesin Lainnya	65.008.125,00	
<b>2.20</b>	<b>URUSAN PEMERINTAHAN BIDANG STATISTIK</b>	<b>540.493.000,00</b>	
<b>2.16.2.20.2.21.01.0000</b>	<b>Dinas Komunikasi dan Informatika</b>	<b>540.493.000,00</b>	
<b>2.20.02</b>	<b>PROGRAM PENYELENGGARAAN STATISTIK SEKTORAL</b>	<b>540.493.000,00</b>	
<b>2.20.02.2.01</b>	<b>Penyelenggaraan Statistik Sektoral di Lingkup Daerah Kabupaten/Kota</b>	<b>540.493.000,00</b>	
2.20.02.2.01.0007	Peningkatan Kapasitas Kelembagaan Statistik Sektoral	4.500.000,00	
2.20.02.2.01.0008	Peningkatan Peran Statistik Sektoral terhadap Sistem Statistik Nasional	135.902.000,00	
2.20.02.2.01.0009	Peningkatan Kualitas Data Statistik Sektoral	380.107.000,00	
2.20.02.2.01.0010	Penyelenggaraan Statistik Sektoral yang sesuai dengan Prinsip Satu Data Indonesia	12.242.000,00	
2.20.02.2.01.0011	Pelaksanaan Proses Bisnis Statistik Sektoral Sesuai Standar	7.742.000,00	
<b>2.21</b>	<b>URUSAN PEMERINTAHAN BIDANG PERSANDIAN</b>	<b>844.078.387,00</b>	
<b>2.21.02</b>	<b>PROGRAM PENYELENGGARAAN PERSANDIAN UNTUK PENGAMANAN INFORMASI</b>	<b>844.078.387,00</b>	
<b>2.21.02.2.01</b>	<b>Penyelenggaraan Persandian untuk Pengamanan Informasi Pemerintah Daerah Kabupaten/Kota</b>	<b>811.295.592,00</b>	
2.21.02.2.01.0002	Pelaksanaan Analisis Kebutuhan dan Pengelolaan Sumber Daya Keamanan Informasi Pemerintah Daerah Kabupaten/Kota	10.905.000,00	
2.21.02.2.01.0003	Pelaksanaan Keamanan Informasi Pemerintahan Daerah Kabupaten/Kota Berbasis Elektronik dan Non Elektronik	799.490.592,00	
2.21.02.2.01.0004	Penyediaan Layanan Keamanan Informasi Pemerintah Daerah Kabupaten/Kota	900.000,00	
<b>2.21.02.2.02</b>	<b>Penetapan Pola Hubungan Komunikasi Sandi Antar Perangkat Daerah Kabupaten/Kota</b>	<b>32.782.795,00</b>	
2.21.02.2.02.0001	Operasionalisasi Jaring Komunikasi Sandi Pemerintah Daerah Kabupaten/Kota	32.782.795,00	
<b>2.22</b>	<b>URUSAN PEMERINTAHAN BIDANG KEBUDAYAAN</b>	<b>3.366.156.262,00</b>	
<b>1.01.2.22.0.00.02.0000</b>	<b>Dinas Pendidikan dan Kebudayaan</b>	<b>3.366.156.262,00</b>	
<b>2.22.02</b>	<b>PROGRAM PENGEMBANGAN KEBUDAYAAN</b>	<b>1.380.662.428,00</b>	

URUSAN PEMERINTAHAN DAERAH		PLAFON ANGGARAN SEMENTARA (Rp)	KET
DAN PROGRAM, KEGIATAN DAN SUB KEGIATAN			
1	2	3	4
<b>2.22.02.2.02</b>	<b>Pelestarian Kesenian Tradisional yang Masyarakat Pelakunya dalam Daerah Kabupaten/Kota</b>	<b>1.380.662.428,00</b>	
2.22.02.2.02.0001	Pelindungan, Pengembangan, Pemanfaatan Objek Pemajuan Tradisi Budaya	1.380.662.428,00	
<b>2.22.03</b>	<b>PROGRAM PENGEMBANGAN KESENIAN TRADISIONAL</b>	<b>1.016.800.000,00</b>	
<b>2.22.03.2.01</b>	<b>Pembinaan Kesenian yang Masyarakat Pelakunya dalam Daerah Kabupaten/Kota</b>	<b>1.016.800.000,00</b>	
2.22.03.2.01.0003	Peningkatan Kapasitas Tata Kelola Lembaga Kesenian Tradisional	1.016.800.000,00	
<b>2.22.05</b>	<b>PROGRAM PELESTARIAN DAN PENGELOLAAN CAGAR BUDAYA</b>	<b>45.000.000,00</b>	
<b>2.22.05.2.01</b>	<b>Penetapan Cagar Budaya Peringkat Kabupaten/Kota</b>	<b>45.000.000,00</b>	
2.22.05.2.01.0001	Pendaftaran Objek Diduga Cagar Budaya	45.000.000,00	
<b>2.22.06</b>	<b>PROGRAM PENGELOLAAN PERMUSEUMAN</b>	<b>923.693.834,00</b>	
<b>2.22.06.2.01</b>	<b>Pengelolaan Museum Kabupaten/Kota</b>	<b>923.693.834,00</b>	
2.22.06.2.01.0001	Pelindungan, Pengembangan, dan Pemanfaatan Koleksi Secara Terpadu	289.930.000,00	
2.22.06.2.01.0003	Peningkatan Pelayanan dan Akses Masyarakat Terhadap Museum	532.548.834,00	
2.22.06.2.01.0004	Penyediaan dan Pemeliharaan Sarana dan Prasarana Museum	101.215.000,00	
<b>2.23</b>	<b>URUSAN PEMERINTAHAN BIDANG PERPUSTAKAAN</b>	<b>10.722.947.037,00</b>	
<b>2.23.2.24.0.00.02.0000</b>	<b>Dinas Perpustakaan Umum dan Arsip Daerah</b>	<b>10.722.947.037,00</b>	
<b>2.23.02</b>	<b>PROGRAM PEMBINAAN PERPUSTAKAAN</b>	<b>1.021.815.070,00</b>	
<b>2.23.02.2.01</b>	<b>Pengelolaan Perpustakaan Tingkat Daerah Kabupaten/Kota</b>	<b>741.815.070,00</b>	
2.23.02.2.01.0004	Pembinaan Perpustakaan pada Satuan Pendidikan Dasar di Seluruh Wilayah Kabupaten/Kota Sesuai dengan Standar Nasional Perpustakaan	20.000.000,00	
2.23.02.2.01.0011	Pengembangan Perpustakaan di Tingkat Daerah Kabupaten/Kota	407.762.770,00	
2.23.02.2.01.0017	Penyusunan Data dan Informasi Perpustakaan	50.000.000,00	
2.23.02.2.01.0018	Pengelolaan dan Pengembangan Bahan Perpustakaan	264.052.300,00	
<b>2.23.02.2.02</b>	<b>Pembudayaan Gemar Membaca Tingkat Daerah Kabupaten/Kota</b>	<b>280.000.000,00</b>	
2.23.02.2.02.0007	Pengembangan Literasi Berbasis Inklusi Sosial	150.000.000,00	

URUSAN PEMERINTAHAN DAERAH		PLAFON ANGGARAN SEMENTARA (Rp)	KET
DAN PROGRAM, KEGIATAN DAN SUB KEGIATAN			
1	2	3	4
2.23.02.2.02.0010	Sosialisasi Budaya Baca dan Literasi pada Satuan Pendidikan Dasar dan Masyarakat	130.000.000,00	
<b>2.23.03</b>	<b>PROGRAM PELESTARIAN KOLEKSI NASIONAL DAN NASKAH KUNO</b>	<b>81.325.000,00</b>	
<b>2.23.03.2.01</b>	<b>Pelestarian Naskah Kuno Milik Daerah Kabupaten/Kota</b>	<b>81.325.000,00</b>	
2.23.03.2.01.0004	Pengembangan, Pengolahan dan Pengalihmediaan Naskah Kuno yang Dimiliki oleh Masyarakat untuk Dilestarikan dan Didayagunakan	81.325.000,00	
<b>2.23.01</b>	<b>PROGRAM PENUNJANG URUSAN PEMERINTAHAN DAERAH KABUPATEN/KOTA</b>	<b>9.619.806.967,00</b>	
<b>2.23.01.2.01</b>	<b>Perencanaan, Penganggaran, dan Evaluasi Kinerja Perangkat Daerah</b>	<b>140.903.115,00</b>	
2.23.01.2.01.0001	Penyusunan Dokumen Perencanaan Perangkat Daerah	27.000.000,00	
2.23.01.2.01.0006	Koordinasi dan Penyusunan Laporan Capaian Kinerja dan Ikhtisar Realisasi Kinerja SKPD	38.903.115,00	
2.23.01.2.01.0007	Evaluasi Kinerja Perangkat Daerah	75.000.000,00	
<b>2.23.01.2.02</b>	<b>Administrasi Keuangan Perangkat Daerah</b>	<b>7.635.858.837,00</b>	
2.23.01.2.02.0001	Penyediaan Gaji dan Tunjangan ASN	7.595.655.722,00	
2.23.01.2.02.0007	Koordinasi dan Penyusunan Laporan Keuangan Bulanan/ Triwulanan/ Semesteran SKPD	40.203.115,00	
<b>2.23.01.2.06</b>	<b>Administrasi Umum Perangkat Daerah</b>	<b>369.628.000,00</b>	
2.23.01.2.06.0001	Penyediaan Komponen Instalasi Listrik/Penerangan Bangunan Kantor	21.270.000,00	
2.23.01.2.06.0002	Penyediaan Peralatan dan Perlengkapan Kantor	108.358.000,00	
2.23.01.2.06.0005	Penyediaan Barang Cetak dan Penggandaan	5.000.000,00	
2.23.01.2.06.0009	Penyelenggaraan Rapat Koordinasi dan Konsultasi SKPD	235.000.000,00	
<b>2.23.01.2.07</b>	<b>Pengadaan Barang Milik Daerah Penunjang Urusan Pemerintah Daerah</b>	<b>212.505.200,00</b>	
2.23.01.2.07.0006	Pengadaan Peralatan dan Mesin Lainnya	212.505.200,00	
<b>2.23.01.2.08</b>	<b>Penyediaan Jasa Penunjang Urusan Pemerintahan Daerah</b>	<b>873.911.815,00</b>	
2.23.01.2.08.0001	Penyediaan Jasa Surat Menyurat	5.000.000,00	
2.23.01.2.08.0002	Penyediaan Jasa Komunikasi, Sumber Daya Air dan Listrik	600.000.000,00	

URUSAN PEMERINTAHAN DAERAH		PLAFON ANGGARAN SEMENTARA (Rp)	KET
DAN PROGRAM, KEGIATAN DAN SUB KEGIATAN			
1	2	3	4
2.23.01.2.08.0004	Penyediaan Jasa Pelayanan Umum Kantor	268.911.815,00	
<b>2.23.01.2.09</b>	<b>Pemeliharaan Barang Milik Daerah Penunjang Urusan Pemerintahan Daerah</b>	<b>387.000.000,00</b>	
2.23.01.2.09.0002	Penyediaan Jasa Pemeliharaan, Biaya Pemeliharaan, Pajak dan Perizinan Kendaraan Dinas Operasional atau Lapangan	275.000.000,00	
2.23.01.2.09.0005	Pemeliharaan Mebel	2.000.000,00	
2.23.01.2.09.0006	Pemeliharaan Peralatan dan Mesin Lainnya	50.000.000,00	
2.23.01.2.09.0009	Pemeliharaan/Rehabilitasi Gedung Kantor dan Bangunan Lainnya	60.000.000,00	
<b>2.24</b>	<b>URUSAN PEMERINTAHAN BIDANG KEARSIPAN</b>	<b>364.093.963,00</b>	
<b>2.24.02</b>	<b>PROGRAM PENGELOLAAN ARSIP</b>	<b>344.093.963,00</b>	
<b>2.24.02.2.01</b>	<b>Pengelolaan Arsip Dinamis Daerah Kabupaten/Kota</b>	<b>90.000.000,00</b>	
2.24.02.2.01.0001	Penciptaan dan Penggunaan Arsip Dinamis	10.000.000,00	
2.24.02.2.01.0002	Pemeliharaan dan Penyusutan Arsip Dinamis	80.000.000,00	
<b>2.24.02.2.02</b>	<b>Pengelolaan Arsip Statis Daerah Kabupaten/Kota</b>	<b>239.093.963,00</b>	
2.24.02.2.02.0004	Akuisisi, Pengolahan, Preservasi, dan Akses Arsip Statis	239.093.963,00	
<b>2.24.02.2.03</b>	<b>Pengelolaan Simpul Jaringan Informasi Kearsipan Nasional Tingkat Kabupaten/Kota</b>	<b>15.000.000,00</b>	
2.24.02.2.03.0001	Penyediaan Informasi, Akses dan Layanan Kearsipan Tingkat Daerah Kabupaten/Kota Melalui JIKN	15.000.000,00	
<b>2.24.03</b>	<b>PROGRAM PERLINDUNGAN DAN PENYELAMATAN ARSIP</b>	<b>20.000.000,00</b>	
<b>2.24.03.2.01</b>	<b>Pemusnahan Arsip Dilingkungan Pemerintah Daerah Kabupaten/Kota yang Memiliki Retensi di Bawah 10 (Sepuluh) Tahun</b>	<b>20.000.000,00</b>	
2.24.03.2.01.0003	Pelaksanaan Pemusnahan Arsip yang Memiliki Retensi di Bawah 10 Tahun	20.000.000,00	
<b>3</b>	<b>URUSAN PEMERINTAHAN PILIHAN</b>		
<b>3.25</b>	<b>URUSAN PEMERINTAHAN BIDANG KELAUTAN DAN PERIKANAN</b>	<b>1.968.839.688,00</b>	
<b>2.09.3.27.3.25.02.0000</b>	<b>Dinas Ketahanan Pangan dan Pertanian</b>	<b>1.968.839.688,00</b>	
<b>3.25.04</b>	<b>PROGRAM PENGELOLAAN PERIKANAN BUDIDAYA</b>	<b>1.714.419.688,00</b>	
<b>3.25.04.2.02</b>	<b>Pemberdayaan Pembudi Daya Ikan Kecil</b>	<b>1.317.241.278,00</b>	

URUSAN PEMERINTAHAN DAERAH		PLAFON ANGGARAN SEMENTARA (Rp)	KET
DAN PROGRAM, KEGIATAN DAN SUB KEGIATAN			
1	2	3	4
3.25.04.2.02.0004	Pemberian Pendampingan, Kemudahan Akses Ilmu Pengetahuan, Teknologi dan Informasi, serta Penyelenggaraan Pendidikan dan Pelatihan	1.317.241.278,00	
<b>3.25.04.2.04</b>	<b>Pengelolaan Pembudidayaan Ikan</b>	<b>397.178.410,00</b>	
3.25.04.2.04.0002	Penyediaan Prasarana Pembudidayaan Ikan dalam 1 (Satu) Daerah Kabupaten/Kota	267.978.110,00	
3.25.04.2.04.0004	Pengelolaan Kesehatan Ikan dan Lingkungan Budidaya dalam 1 (Satu) Daerah Kabupaten/Kota	129.200.300,00	
<b>3.25.06</b>	<b>PROGRAM PENGOLAHAN DAN PEMASARAN HASIL PERIKANAN</b>	<b>254.420.000,00</b>	
<b>3.25.06.2.02</b>	<b>Pembinaan Mutu dan Keamanan Hasil Perikanan bagi Usaha Pengolahan dan Pemasaran Skala Mikro dan Kecil</b>	<b>254.420.000,00</b>	
3.25.06.2.02.0002	Pembinaan terhadap Penerapan Persyaratan Perizinan Berusaha Pada Usaha Pengolahan dan Pemasaran Hasil Perikanan sesuai Skala Usaha dan Risiko	254.420.000,00	
<b>3.26</b>	<b>URUSAN PEMERINTAHAN BIDANG PARIWISATA</b>	<b>1.471.480.990,00</b>	
<b>2.19.3.26.0.00.02.0000</b>	<b>Dinas Kepemudaan, Olahraga dan Pariwisata</b>	<b>1.471.480.990,00</b>	
<b>3.26.02</b>	<b>PROGRAM PENINGKATAN DAYA TARIK DESTINASI PARIWISATA</b>	<b>375.743.014,00</b>	
<b>3.26.02.2.03</b>	<b>Pengelolaan Destinasi Pariwisata Kabupaten/Kota</b>	<b>244.263.014,00</b>	
3.26.02.2.03.0003	Pengembangan Destinasi Pariwisata Kabupaten/Kota	160.455.175,00	
3.26.02.2.03.0004	Pengadaan/Pemeliharaan/Rehabilitasi Sarana dan Prasarana dalam Pengelolaan Destinasi Pariwisata Kabupaten/Kota	83.807.839,00	
<b>3.26.02.2.04</b>	<b>Penetapan Tanda Daftar Usaha Pariwisata Daerah Kabupaten/Kota</b>	<b>131.480.000,00</b>	
3.26.02.2.04.0007	Pembinaan dan Pengawasan untuk memastikan Kepatuhan Pelaku Usaha Melaksanakan Standar Usaha Risiko Menengah Rendah di kabupaten?kota	131.480.000,00	
<b>3.26.03</b>	<b>PROGRAM PEMASARAN PARIWISATA</b>	<b>182.224.600,00</b>	
<b>3.26.03.2.01</b>	<b>Pemasaran Pariwisata Dalam dan Luar Negeri Daya Tarik, Destinasi dan Kawasan Strategis Pariwisata Kabupaten/Kota</b>	<b>182.224.600,00</b>	
3.26.03.2.01.0003	Penyediaan Data dan Penyebaran Informasi Pariwisata Kabupaten/Kota, Baik Dalam dan Luar Negeri	57.224.600,00	
3.26.03.2.01.0006	Fasilitasi Kegiatan Pemasaran Pariwisata Baik Dalam dan Luar Negeri Pariwisata Kabupaten/Kota	125.000.000,00	
<b>3.26.04</b>	<b>PROGRAM PENGEMBANGAN EKONOMI KREATIF MELALUI PEMANFAATAN DAN PERLINDUNGAN HAK KEKAYAAN INTELEKTUAL</b>	<b>40.680.000,00</b>	
<b>3.26.04.2.02</b>	<b>Pengembangan Ekosistem Ekonomi Kreatif</b>	<b>40.680.000,00</b>	

URUSAN PEMERINTAHAN DAERAH		PLAFON ANGGARAN SEMENTARA (Rp)	KET
DAN PROGRAM, KEGIATAN DAN SUB KEGIATAN			
1	2	3	4
3.26.04.2.02.0014	Fasilitasi penguatan Kekayaan Intelektual	40.680.000,00	
<b>3.26.05</b>	<b>PROGRAM PENGEMBANGAN SUMBER DAYA PARIWISATA DAN EKONOMI KREATIF</b>	<b>872.833.376,00</b>	
<b>3.26.05.2.01</b>	<b>Pelaksanaan Peningkatan Kapasitas Sumber Daya Manusia Pariwisata dan Ekonomi Kreatif Tingkat Dasar</b>	<b>832.833.376,00</b>	
3.26.05.2.01.0005	Fasilitasi Proses Kreasi, Produksi, Distribusi Konsumsi dan Konservasi Ekonomi Kreatif	167.832.020,00	
3.26.05.2.01.0006	Fasilitasi Pengembangan Kompetensi Sumber Daya Manusia Ekonomi Kreatif	40.000.000,00	
3.26.05.2.01.0008	Pengembangan Kapasitas SDM Pariwisata Berbasis SKKNI	40.000.000,00	
3.26.05.2.01.0009	Pemberdayaan dan Pembinaan Masyarakat untuk Pengembangan Pariwisata	545.001.356,00	
3.26.05.2.01.0010	Fasilitasi Sertifikasi Kompetensi bagi Tenaga Kerja Bidang Pariwisata	40.000.000,00	
<b>3.26.05.2.02</b>	<b>Pengembangan Kapasitas Pelaku Ekonomi Kreatif</b>	<b>40.000.000,00</b>	
3.26.05.2.02.0001	Pelatihan, Bimbingan Teknis, dan Pendampingan Ekonomi Kreatif	40.000.000,00	
<b>3.27</b>	<b>URUSAN PEMERINTAHAN BIDANG PERTANIAN</b>	<b>1.738.264.244,00</b>	
<b>2.09.3.27.3.25.02.0000</b>	<b>Dinas Ketahanan Pangan dan Pertanian</b>	<b>1.738.264.244,00</b>	
<b>3.27.02</b>	<b>PROGRAM PENYEDIAAN DAN PENGEMBANGAN SARANA PERTANIAN</b>	<b>954.414.239,00</b>	
<b>3.27.02.2.01</b>	<b>Pengawasan Penggunaan Sarana Pertanian</b>	<b>513.388.600,00</b>	
3.27.02.2.01.0001	Pengawasan Penggunaan Sarana Pendukung Pertanian Sesuai dengan Komoditas, Teknologi dan Spesifik Lokasi	310.660.000,00	
3.27.02.2.01.0002	Pendampingan Penggunaan Sarana Pendukung Pertanian	202.728.600,00	
<b>3.27.02.2.05</b>	<b>Pengendalian dan Pengawasan Penyediaan dan Peredaran Benih/Bibit Ternak, dan Hijauan Pakan Ternak dalam Daerah Kabupaten/Kota</b>	<b>441.025.639,00</b>	
3.27.02.2.05.0009	Pengendalian Penyediaan Benih/Bibit Ternak dan Hijauan Pakan Ternak	441.025.639,00	
<b>3.27.03</b>	<b>PROGRAM PENYEDIAAN DAN PENGEMBANGAN PRASARANA PERTANIAN</b>	<b>402.760.000,00</b>	
<b>3.27.03.2.02</b>	<b>Pembangunan Prasarana Pertanian</b>	<b>402.760.000,00</b>	
3.27.03.2.02.0010	Rehabilitasi dan Pemeliharaan Jaringan Irigasi Usaha Tani	402.760.000,00	
<b>3.27.04</b>	<b>PROGRAM PENGENDALIAN KESEHATAN HEWAN DAN KESEHATAN MASYARAKAT VETERINER</b>	<b>284.368.078,00</b>	
<b>3.27.04.2.01</b>	<b>Penjaminan Kesehatan Hewan, Penutupan dan Pembukaan Daerah Wabah Penyakit Hewan Menular Dalam daerah Kabupaten/Kota</b>	<b>103.912.524,00</b>	



URUSAN PEMERINTAHAN DAERAH		PLAFON ANGGARAN SEMENTARA (Rp)	KET
DAN PROGRAM, KEGIATAN DAN SUB KEGIATAN			
1	2	3	4
3.27.04.2.01.0008	Pemberantasan Penyakit Hewan Menular dan Zoonosis dalam 1 (satu) Daerah Kabupaten/Kota	103.912.524,00	
<b>3.27.04.2.04</b>	<b>Penerapan dan Pengawasan Persyaratan Teknis Kesehatan Masyarakat Veteriner</b>	<b>180.455.554,00</b>	
3.27.04.2.04.0002	Pengawasan Peredaran Hewan dan Produk Hewan	180.455.554,00	
<b>3.27.07</b>	<b>PROGRAM PENYULUHAN PERTANIAN</b>	<b>96.721.927,00</b>	
<b>3.27.07.2.01</b>	<b>Pelaksanaan Penyuluhan Pertanian</b>	<b>96.721.927,00</b>	
3.27.07.2.01.0001	Peningkatan Kapasitas Kelembagaan Penyuluhan Pertanian di Kecamatan dan Desa	85.421.927,00	
3.27.07.2.01.0002	Pengembangan Kapasitas Kelembagaan Petani di Kecamatan dan Desa	11.300.000,00	
<b>3.30</b>	<b>URUSAN PEMERINTAHAN BIDANG PERDAGANGAN</b>	<b>18.263.116.692,00</b>	
<b>2.17.3.31.3.30.07.0000</b>	<b>Dinas Koperasi, Perindustrian dan Perdagangan</b>	<b>12.835.361.215,00</b>	
<b>3.30.02</b>	<b>PROGRAM PERIZINAN DAN PENDAFTARAN PERUSAHAAN</b>	<b>76.000.000,00</b>	
<b>3.30.02.2.02</b>	<b>Penerbitan Tanda Daftar Gudang</b>	<b>5.000.000,00</b>	
3.30.02.2.02.0001	Fasilitasi Penerbitan Tanda Daftar Gudang	5.000.000,00	
<b>3.30.02.2.03</b>	<b>Penerbitan Surat Tanda Pendaftaran Waralaba (STPW) untuk Penerima Waralaba dari Waralaba Dalam Negeri</b>	<b>5.000.000,00</b>	
3.30.02.2.03.0004	Fasilitasi Pemenuhan Komitmen Perolehan Surat Tanda Pendaftaran Waralaba (STPW) penerima waralaba Dalam Negeri dan penerima waralaba lanjutan dalam negeri melalui sistem yang terintegrasi secara elektronik	5.000.000,00	
<b>3.30.02.2.05</b>	<b>Penerbitan Surat Izin Usaha Perdagangan Minuman Beralkohol Golongan B dan C untuk Pengecer dan Penjual Langsung Minum di Tempat</b>	<b>49.000.000,00</b>	
3.30.02.2.05.0002	Fasilitasi Penerbitan Surat Keterangan Pengecer (SKP) dan Surat Keterangan Penjual Langsung Minuman Beralkohol (SKPL) Golongan B dan C	49.000.000,00	
<b>3.30.02.2.06</b>	<b>Pengendalian Fasilitas Penyimpanan Bahan Berbahaya dan Pengawasan Distribusi, Pengemasan dan Pelabelan Bahan Berbahaya di Tingkat Daerah Kabupaten/ Kota</b>	<b>17.000.000,00</b>	
3.30.02.2.06.0001	Pemeriksaan Penyimpanan Bahan Berbahaya	17.000.000,00	
<b>3.30.03</b>	<b>PROGRAM PENINGKATAN SARANA DISTRIBUSI PERDAGANGAN</b>	<b>12.296.000.000,00</b>	
<b>3.30.03.2.01</b>	<b>Pembangunan dan Pengelolaan Sarana Distribusi Perdagangan</b>	<b>12.070.000.000,00</b>	
3.30.03.2.01.0001	Penyediaan Sarana Distribusi Perdagangan	12.070.000.000,00	

URUSAN PEMERINTAHAN DAERAH		PLAFON ANGGARAN SEMENTARA (Rp)	KET
DAN PROGRAM, KEGIATAN DAN SUB KEGIATAN			
1	2	3	4
<b>3.30.03.2.02</b>	<b>Pembinaan Terhadap Pengelola Sarana Distribusi Perdagangan Masyarakat di Wilayah Kerjanya</b>	<b>226.000.000,00</b>	
3.30.03.2.02.0001	Pembinaan dan Pengendalian Pengelola Sarana Distribusi Perdagangan	51.000.000,00	
3.30.03.2.02.0002	Pemberdayaan Pengelola Sarana Distribusi Perdagangan	175.000.000,00	
<b>3.30.04</b>	<b>PROGRAM STABILISASI HARGA BARANG KEBUTUHAN POKOK DAN BARANG PENTING</b>	<b>178.361.215,00</b>	
<b>3.30.04.2.02</b>	<b>Pengendalian Harga, dan Stok Barang Kebutuhan Pokok dan Barang Penting di Tingkat Pasar Kabupaten/Kota</b>	<b>178.361.215,00</b>	
3.30.04.2.02.0002	Pemantauan Harga dan Stok Barang Kebutuhan Pokok dan Barang Penting pada Pasar Rakyat yang Terintegrasi dalam Sistem Informasi Perdagangan	60.361.215,00	
3.30.04.2.02.0003	Pelaksanaan Operasi Pasar Reguler dan Pasar Khusus yang Berdampak dalam 1 (Satu) Kabupaten/Kota	118.000.000,00	
<b>3.30.05</b>	<b>PROGRAM PENGEMBANGAN EKSPOR</b>	<b>85.000.000,00</b>	
<b>3.30.05.2.01</b>	<b>Penyelenggaraan Promosi Dagang Melalui Pameran Dagang dan Misi Dagang bagi Produk Ekspor Unggulan yang Terdapat pada 1 (Satu) Daerah Kabupaten/Kota</b>	<b>85.000.000,00</b>	
3.30.05.2.01.0004	Misi Dagang bagi Produk Ekspor Unggulan	85.000.000,00	
<b>3.30.07</b>	<b>PROGRAM PENGGUNAAN DAN PEMASARAN PRODUK DALAM NEGERI</b>	<b>200.000.000,00</b>	
<b>3.30.07.2.01</b>	<b>Pelaksanaan Promosi, Pemasaran dan Peningkatan Penggunaan Produk Dalam Negeri</b>	<b>200.000.000,00</b>	
3.30.07.2.01.0005	Pelaksanaan Promosi Penggunaan Produk Dalam Negeri di Tingkat Kabupaten/Kota	200.000.000,00	
<b>2.17.3.31.3.30.07.0001</b>	<b>UPT Metrologi Legal</b>	<b>349.824.416,00</b>	
<b>3.30.06</b>	<b>PROGRAM STANDARDISASI DAN PERLINDUNGAN KONSUMEN</b>	<b>349.824.416,00</b>	
<b>3.30.06.2.01</b>	<b>Pelaksanaan Metrologi Legal, Berupa Tera, Tera Ulang, dan Pengawasan</b>	<b>349.824.416,00</b>	
3.30.06.2.01.0001	Pelaksanaan Metrologi Legal, Berupa Tera, Tera Ulang	239.824.416,00	
3.30.06.2.01.0002	Pengawasan/Penyuluhan Metrologi Legal	110.000.000,00	
<b>2.17.3.31.3.30.07.0002</b>	<b>UPT Pasar</b>	<b>5.077.931.061,00</b>	
<b>3.30.03</b>	<b>PROGRAM PENINGKATAN SARANA DISTRIBUSI PERDAGANGAN</b>	<b>5.077.931.061,00</b>	
<b>3.30.03.2.01</b>	<b>Pembangunan dan Pengelolaan Sarana Distribusi Perdagangan</b>	<b>5.077.931.061,00</b>	
3.30.03.2.01.0002	Fasilitasi Pengelolaan Sarana Distribusi Perdagangan	5.077.931.061,00	

URUSAN PEMERINTAHAN DAERAH		PLAFON ANGGARAN SEMENTARA (Rp)	KET
DAN PROGRAM, KEGIATAN DAN SUB KEGIATAN			
1	2	3	4
<b>3.31</b>	<b>URUSAN PEMERINTAHAN BIDANG PERINDUSTRIAN</b>	<b>4.968.567.891,00</b>	
<b>2.17.3.31.3.30.07.0000</b>	<b>Dinas Koperasi, Perindustrian dan Perdagangan</b>	<b>4.968.567.891,00</b>	
<b>3.31.02</b>	<b>PROGRAM PERENCANAAN DAN PEMBANGUNAN INDUSTRI</b>	<b>4.868.567.891,00</b>	
<b>3.31.02.2.01</b>	<b>Penyusunan dan Evaluasi Rencana Pembangunan Industri Kabupaten/Kota</b>	<b>4.868.567.891,00</b>	
3.31.02.2.01.0003	Koordinasi, Sinkronisasi, dan Pelaksanaan Pembangunan Sumber Daya Industri	271.175.000,00	
3.31.02.2.01.0004	Koordinasi, Sinkronisasi, dan Pelaksanaan Pembangunan Sarana dan Prasarana Industri	3.224.481.171,00	
3.31.02.2.01.0005	Koordinasi, Sinkronisasi, dan Pelaksanaan Pemberdayaan Industri dan Peran Serta Masyarakat	1.362.211.720,00	
3.31.02.2.01.0006	Evaluasi Terhadap Pelaksanaan Rencana Pembangunan Industri	10.700.000,00	
<b>3.31.03</b>	<b>PROGRAM PENGENDALIAN IZIN USAHA INDUSTRI</b>	<b>50.000.000,00</b>	
<b>3.31.03.2.01</b>	<b>Penerbitan Izin Usaha Industri (IUI), Izin Perluasan Usaha Industri (IPUI), Izin Usaha Kawasan Industri (IUKI) dan Izin Perluasan Kawasan Industri (IPKI) Kewenangan Kabupaten/Kota</b>	<b>50.000.000,00</b>	
3.31.03.2.01.0003	Koordinasi dan Sinkronisasi Pengawasan terhadap Perizinan Berusaha sektor perindustrian yang menjadi kewenangan Kabupaten/Kota	50.000.000,00	
<b>3.31.04</b>	<b>PROGRAM PENGELOLAAN SISTEM INFORMASI INDUSTRI NASIONAL</b>	<b>50.000.000,00</b>	
<b>3.31.04.2.01</b>	<b>Penyediaan Informasi Industri untuk Informasi Industri untuk IUI, IPUI, IUKI dan IPKI Kewenangan Kabupaten/Kota</b>	<b>50.000.000,00</b>	
3.31.04.2.01.0001	Fasilitasi Pengumpulan, Pengolahan dan Analisis Data Industri, Data Kawasan Industri serta Data Lain Lingkup Kabupaten/Kota Melalui Sistem Informasi Industri Nasional (SIINas)	50.000.000,00	
<b>4</b>	<b>UNSUR PENDUKUNG URUSAN PEMERINTAHAN</b>		
<b>4.01</b>	<b>SEKRETARIAT DAERAH</b>	<b>100.177.210.000,00</b>	
<b>4.01.0.00.0.00.01.0001</b>	<b>Bagian Pemerintahan</b>	<b>2.113.573.000,00</b>	
<b>4.01.02</b>	<b>PROGRAM PEMERINTAHAN DAN KESEJAHTERAAN RAKYAT</b>	<b>2.071.573.000,00</b>	
<b>4.01.02.2.01</b>	<b>Administrasi Tata Pemerintahan</b>	<b>1.871.573.000,00</b>	
4.01.02.2.01.0001	Penataan Administrasi Pemerintahan	217.000.000,00	
4.01.02.2.01.0002	Pengelolaan Administrasi Kewilayahan	750.000.000,00	
4.01.02.2.01.0003	Fasilitasi Pelaksanaan Otonomi Daerah	904.573.000,00	

URUSAN PEMERINTAHAN DAERAH		PLAFON ANGGARAN SEMENTARA (Rp)	KET
DAN PROGRAM, KEGIATAN DAN SUB KEGIATAN			
1	2	3	4
<b>4.01.02.2.04</b>	<b>Fasilitasi Kerja Sama Daerah</b>	<b>200.000.000,00</b>	
4.01.02.2.04.0001	Fasilitasi Kerja Sama Dalam Negeri	200.000.000,00	
<b>4.01.01</b>	<b>PROGRAM PENUNJANG URUSAN PEMERINTAHAN DAERAH KABUPATEN/KOTA</b>	<b>42.000.000,00</b>	
<b>4.01.01.2.01</b>	<b>Perencanaan, Penganggaran, dan Evaluasi Kinerja Perangkat Daerah</b>	<b>42.000.000,00</b>	
4.01.01.2.01.0006	Koordinasi dan Penyusunan Laporan Capaian Kinerja dan Ikhtisar Realisasi Kinerja SKPD	42.000.000,00	
<b>4.01.0.00.0.00.01.0002</b>	<b>Bagian Kesejahteraan Rakyat</b>	<b>17.166.366.000,00</b>	
<b>4.01.02</b>	<b>PROGRAM PEMERINTAHAN DAN KESEJAHTERAAN RAKYAT</b>	<b>17.166.366.000,00</b>	
<b>4.01.02.2.02</b>	<b>Pelaksanaan Kebijakan Kesejahteraan Rakyat</b>	<b>17.166.366.000,00</b>	
4.01.02.2.02.0001	Fasilitasi Pengelolaan Bina Mental Spiritual	4.953.212.000,00	
4.01.02.2.02.0002	Pelaksanaan Kebijakan, Evaluasi, dan Capaian Kinerja Terkait Kesejahteraan Sosial	3.759.751.000,00	
4.01.02.2.02.0003	Pelaksanaan Kebijakan, Evaluasi, dan Capaian Kinerja Terkait Kesejahteraan Masyarakat	8.453.403.000,00	
<b>4.01.0.00.0.00.01.0003</b>	<b>Bagian Hukum</b>	<b>2.864.608.000,00</b>	
<b>4.01.02.2.03</b>	<b>Fasilitasi dan Koordinasi Hukum</b>	<b>2.864.608.000,00</b>	
4.01.02.2.03.0001	Fasilitasi Penyusunan Produk Hukum Daerah	685.174.000,00	
4.01.02.2.03.0002	Fasilitasi Bantuan Hukum	1.304.999.200,00	
4.01.02.2.03.0003	Pendokumentasian Produk Hukum dan Pengelolaan Informasi Hukum	874.434.800,00	
<b>4.01.0.00.0.00.01.0004</b>	<b>Bagian Perekonomian, Infrastruktur dan Sumber Daya Alam</b>	<b>1.243.537.000,00</b>	
<b>4.01.03</b>	<b>PROGRAM PEREKONOMIAN DAN PEMBANGUNAN</b>	<b>1.243.537.000,00</b>	
<b>4.01.03.2.01</b>	<b>Pelaksanaan Kebijakan Perekonomian</b>	<b>1.043.537.000,00</b>	
4.01.03.2.01.0001	Koordinasi, Sinkronisasi, Monitoring dan Evaluasi Kebijakan Pengelolaan BUMD dan BLUD	613.537.000,00	
4.01.03.2.01.0002	Pengendalian dan Distribusi Perekonomian	430.000.000,00	
<b>4.01.03.2.02</b>	<b>Pelaksanaan Administrasi Pembangunan</b>	<b>100.000.000,00</b>	

URUSAN PEMERINTAHAN DAERAH		PLAFON ANGGARAN SEMENTARA (Rp)	KET
DAN PROGRAM, KEGIATAN DAN SUB KEGIATAN			
1	2	3	4
4.01.03.2.02.0002	Pengendalian dan Evaluasi Program Pembangunan	100.000.000,00	
<b>4.01.03.2.04</b>	<b>Pemantauan Kebijakan Sumber Daya Alam</b>	<b>100.000.000,00</b>	
4.01.03.2.04.0002	Koordinasi, Sinkronisasi dan Evaluasi Kebijakan Pertambangan dan Lingkungan Hidup	100.000.000,00	
<b>4.01.0.00.0.00.01.0005</b>	<b>Bagian Pengadaan Barang dan Jasa</b>	<b>1.387.916.000,00</b>	
<b>4.01.03.2.03</b>	<b>Pengelolaan Pengadaan Barang dan Jasa</b>	<b>1.387.916.000,00</b>	
4.01.03.2.03.0001	Pengelolaan Pengadaan Barang dan Jasa	253.786.000,00	
4.01.03.2.03.0002	Pengelolaan Layanan Pengadaan Secara Elektronik	203.295.500,00	
4.01.03.2.03.0003	Pembinaan dan Advokasi Pengadaan Barang dan Jasa	930.834.500,00	
<b>4.01.0.00.0.00.01.0006</b>	<b>Bagian Organisasi</b>	<b>1.148.166.000,00</b>	
<b>4.01.01</b>	<b>PROGRAM PENUNJANG URUSAN PEMERINTAHAN DAERAH KABUPATEN/KOTA</b>	<b>1.148.166.000,00</b>	
<b>4.01.01.2.01</b>	<b>Perencanaan, Penganggaran, dan Evaluasi Kinerja Perangkat Daerah</b>	<b>13.200.000,00</b>	
4.01.01.2.01.0001	Penyusunan Dokumen Perencanaan Perangkat Daerah	13.200.000,00	
<b>4.01.01.2.13</b>	<b>Penataan Organisasi</b>	<b>1.134.966.000,00</b>	
4.01.01.2.13.0001	Pengelolaan Kelembagaan dan Analisis Jabatan	348.877.050,00	
4.01.01.2.13.0002	Fasilitasi Pelayanan Publik dan Tata Laksana	148.763.000,00	
4.01.01.2.13.0003	Peningkatan Kinerja dan Reformasi Birokrasi	226.126.350,00	
4.01.01.2.13.0004	Monitoring, Evaluasi dan Pengendalian Kualitas Pelayanan Publik dan Tata Laksana	306.002.000,00	
4.01.01.2.13.0005	Koordinasi dan Penyusunan Laporan Kinerja Pemerintah Daerah	105.197.600,00	
<b>4.01.0.00.0.00.01.0007</b>	<b>Bagian Protokol dan Komunikasi Pimpinan</b>	<b>7.185.024.000,00</b>	
<b>4.01.01.2.14</b>	<b>Pelaksanaan Protokol dan Komunikasi Pimpinan</b>	<b>7.185.024.000,00</b>	
4.01.01.2.14.0001	Fasilitasi Keprotokolan	863.513.040,00	
4.01.01.2.14.0002	Fasilitasi Komunikasi Pimpinan	6.214.720.564,00	
4.01.01.2.14.0003	Pendokumentasian Tugas Pimpinan	106.790.396,00	

URUSAN PEMERINTAHAN DAERAH		PLAFON ANGGARAN SEMENTARA (Rp)	KET
DAN PROGRAM, KEGIATAN DAN SUB KEGIATAN			
1	2	3	4
<b>4.01.0.00.0.00.01.0008</b>	<b>Bagian Umum</b>	<b>67.068.020.000,00</b>	
<b>4.01.01.2.02</b>	<b>Administrasi Keuangan Perangkat Daerah</b>	<b>28.647.284.720,00</b>	
4.01.01.2.02.0001	Penyediaan Gaji dan Tunjangan ASN	28.397.284.720,00	
4.01.01.2.02.0005	Koordinasi dan Penyusunan Laporan Keuangan Akhir Tahun SKPD	250.000.000,00	
<b>4.01.01.2.03</b>	<b>Administrasi Barang Milik Daerah pada Perangkat Daerah</b>	<b>490.000.000,00</b>	
4.01.01.2.03.0002	Pengamanan Barang Milik Daerah SKPD	350.000.000,00	
4.01.01.2.03.0003	Koordinasi dan Penilaian Barang Milik Daerah SKPD	100.000.000,00	
4.01.01.2.03.0006	Penatausahaan Barang Milik Daerah pada SKPD	40.000.000,00	
<b>4.01.01.2.05</b>	<b>Administrasi Kepegawaian Perangkat Daerah</b>	<b>510.000.000,00</b>	
4.01.01.2.05.0002	Pengadaan Pakaian Dinas beserta Atribut Kelengkapannya	200.000.000,00	
4.01.01.2.05.0009	Pendidikan dan Pelatihan Pegawai Berdasarkan Tugas dan Fungsi	310.000.000,00	
<b>4.01.01.2.06</b>	<b>Administrasi Umum Perangkat Daerah</b>	<b>8.378.179.600,00</b>	
4.01.01.2.06.0001	Penyediaan Komponen Instalasi Listrik/Penerangan Bangunan Kantor	250.000.000,00	
4.01.01.2.06.0002	Penyediaan Peralatan dan Perlengkapan Kantor	330.161.600,00	
4.01.01.2.06.0003	Penyediaan Peralatan Rumah Tangga	200.098.000,00	
4.01.01.2.06.0004	Penyediaan Bahan Logistik Kantor	142.920.000,00	
4.01.01.2.06.0005	Penyediaan Barang Cetak dan Penggandaan	300.000.000,00	
4.01.01.2.06.0007	Penyediaan Bahan/Material	55.000.000,00	
4.01.01.2.06.0008	Fasilitasi Kunjungan Tamu	5.900.000.000,00	
4.01.01.2.06.0009	Penyelenggaraan Rapat Koordinasi dan Konsultasi SKPD	1.200.000.000,00	
<b>4.01.01.2.07</b>	<b>Pengadaan Barang Milik Daerah Penunjang Urusan Pemerintah Daerah</b>	<b>7.915.000.000,00</b>	
4.01.01.2.07.0001	Pengadaan Kendaraan Perorangan Dinas atau Kendaraan Dinas Jabatan	1.805.000.000,00	

URUSAN PEMERINTAHAN DAERAH		PLAFON ANGGARAN SEMENTARA (Rp)	KET
DAN PROGRAM, KEGIATAN DAN SUB KEGIATAN			
1	2	3	4
4.01.01.2.07.0002	Pengadaan Kendaraan Dinas Operasional atau Lapangan	2.300.000.000,00	
4.01.01.2.07.0005	Pengadaan Mebel	750.000.000,00	
4.01.01.2.07.0009	Pengadaan Gedung Kantor atau Bangunan Lainnya	10.000.000,00	
4.01.01.2.07.0010	Pengadaan Sarana dan Prasarana Gedung Kantor atau Bangunan Lainnya	2.350.000.000,00	
4.01.01.2.07.0011	Pengadaan Sarana dan Prasarana Pendukung Gedung Kantor atau Bangunan Lainnya	700.000.000,00	
<b>4.01.01.2.08</b>	<b>Penyediaan Jasa Penunjang Urusan Pemerintahan Daerah</b>	<b>9.311.888.784,00</b>	
4.01.01.2.08.0001	Penyediaan Jasa Surat Menyurat	155.000.000,00	
4.01.01.2.08.0002	Penyediaan Jasa Komunikasi, Sumber Daya Air dan Listrik	2.314.658.784,00	
4.01.01.2.08.0003	Penyediaan Jasa Peralatan dan Perlengkapan Kantor	3.550.000.000,00	
4.01.01.2.08.0004	Penyediaan Jasa Pelayanan Umum Kantor	3.292.230.000,00	
<b>4.01.01.2.09</b>	<b>Pemeliharaan Barang Milik Daerah Penunjang Urusan Pemerintahan Daerah</b>	<b>5.167.000.000,00</b>	
4.01.01.2.09.0001	Penyediaan Jasa Pemeliharaan, Biaya Pemeliharaan, dan Pajak Kendaraan Perorangan Dinas atau Kendaraan Dinas Jabatan	150.000.000,00	
4.01.01.2.09.0002	Penyediaan Jasa Pemeliharaan, Biaya Pemeliharaan, Pajak dan Perizinan Kendaraan Dinas Operasional atau Lapangan	2.587.000.000,00	
4.01.01.2.09.0005	Pemeliharaan Mebel	150.000.000,00	
4.01.01.2.09.0009	Pemeliharaan/Rehabilitasi Gedung Kantor dan Bangunan Lainnya	1.780.000.000,00	
4.01.01.2.09.0010	Pemeliharaan/Rehabilitasi Sarana dan Prasarana Gedung Kantor atau Bangunan Lainnya	350.000.000,00	
4.01.01.2.09.0011	Pemeliharaan/Rehabilitasi Sarana dan Prasarana Pendukung Gedung Kantor atau Bangunan Lainnya	150.000.000,00	
<b>4.01.01.2.11</b>	<b>Administrasi Keuangan dan Operasional Kepala Daerah dan Wakil Kepala Daerah</b>	<b>2.205.372.000,00</b>	
4.01.01.2.11.0001	Penyediaan Gaji dan Tunjangan Kepala Daerah dan Wakil Kepala Daerah	1.205.372.000,00	
4.01.01.2.11.0004	Penyediaan Dana Penunjang Operasional Kepala Daerah dan Wakil Kepala Daerah	1.000.000.000,00	
<b>4.01.01.2.12</b>	<b>Fasilitas Kerumahaan Sekretariat Daerah</b>	<b>4.443.294.896,00</b>	
4.01.01.2.12.0001	Penyediaan Kebutuhan Rumah Tangga Kepala Daerah	2.000.000.000,00	
4.01.01.2.12.0002	Penyediaan Kebutuhan Rumah Tangga Wakil Kepala Daerah	1.300.000.000,00	

URUSAN PEMERINTAHAN DAERAH		PLAFON ANGGARAN SEMENTARA (Rp)	KET
DAN PROGRAM, KEGIATAN DAN SUB KEGIATAN			
1	2	3	4
4.01.01.2.12.0003	Penyediaan Kebutuhan Rumah Tangga Sekretariat Daerah	1.143.294.896,00	
<b>4.02</b>	<b>SEKRETARIAT DPRD</b>	<b>96.446.398.000,00</b>	
<b>4.02.0.00.0.00.01.0000</b>	<b>Sekretariat Dewan Perwakilan Rakyat Daerah</b>	<b>96.446.398.000,00</b>	
<b>4.02.02</b>	<b>PROGRAM DUKUNGAN PELAKSANAAN TUGAS DAN FUNGSI DPRD</b>	<b>38.459.385.760,00</b>	
<b>4.02.02.2.01</b>	<b>Pembentukan Peraturan Daerah dan Peraturan DPRD</b>	<b>868.000.000,00</b>	
4.02.02.2.01.0001	Penyusunan dan Pembahasan Program Pembentukan Peraturan Daerah	1.690.000,00	
4.02.02.2.01.0002	Pembahasan Rancangan Peraturan Daerah	762.930.000,00	
4.02.02.2.01.0004	Fasilitasi Penyusunan Penjelasan/Keterangan Naskah Akademik	103.380.000,00	
<b>4.02.02.2.02</b>	<b>Pembahasan Kebijakan Anggaran</b>	<b>1.560.700.000,00</b>	
4.02.02.2.02.0001	Pembahasan KUA dan PPAS	300.000.000,00	
4.02.02.2.02.0002	Pembahasan Perubahan KUA dan Perubahan PPAS	300.000.000,00	
4.02.02.2.02.0003	Pembahasan APBD	360.700.000,00	
4.02.02.2.02.0004	Pembahasan APBD Perubahan	300.000.000,00	
4.02.02.2.02.0006	Pembahasan Pertanggungjawaban APBD	300.000.000,00	
<b>4.02.02.2.03</b>	<b>Pengawasan Penyelenggaraan Pemerintahan</b>	<b>19.323.300.000,00</b>	
4.02.02.2.03.0001	Pengawasan Urusan Pemerintahan Bidang Pemerintahan dan Hukum	4.500.000.000,00	
4.02.02.2.03.0002	Pengawasan Urusan Pemerintahan Bidang Infrastruktur	4.742.000.000,00	
4.02.02.2.03.0003	Pengawasan Urusan Pemerintahan Bidang Kesejahteraan Rakyat	4.742.000.000,00	
4.02.02.2.03.0004	Pengawasan Urusan Pemerintahan Bidang Perekonomian	5.039.300.000,00	
4.02.02.2.03.0008	Pembahasan Laporan Keterangan Pertanggungjawaban Kepala Daerah	300.000.000,00	



URUSAN PEMERINTAHAN DAERAH		PLAFON ANGGARAN SEMENTARA (Rp)	KET
DAN PROGRAM, KEGIATAN DAN SUB KEGIATAN			
1	2	3	4
<b>4.02.02.2.04</b>	<b>Peningkatan Kapasitas DPRD</b>	<b>8.458.851.760,00</b>	
4.02.02.2.04.0001	Orientasi DPRD	500.000,00	
4.02.02.2.04.0002	Pendalaman Tugas DPRD	2.467.099.750,00	
4.02.02.2.04.0004	Penyediaan Kelompok Pakar dan Tim Ahli	210.000.000,00	
4.02.02.2.04.0005	Penyediaan Tenaga Ahli Fraksi	425.000.000,00	
4.02.02.2.04.0006	Penyelenggaraan Hubungan Masyarakat	1.917.352.010,00	
4.02.02.2.04.0007	Penyusunan Program Kerja DPRD	1.690.000,00	
4.02.02.2.04.0008	Publikasi dan Dokumentasi DPRD	3.437.210.000,00	
<b>4.02.02.2.05</b>	<b>Penyerapan dan Penghimpunan Aspirasi Masyarakat</b>	<b>2.484.602.000,00</b>	
4.02.02.2.05.0002	Penyusunan Pokok-Pokok Pikiran DPRD	266.000.000,00	
4.02.02.2.05.0003	Pelaksanaan Reses	2.218.602.000,00	
<b>4.02.02.2.06</b>	<b>Pelaksanaan dan Pengawasan Kode Etik DPRD</b>	<b>350.000.000,00</b>	
4.02.02.2.06.0001	Penyusunan Kode Etik DPRD	350.000.000,00	
<b>4.02.02.2.08</b>	<b>Fasilitasi Tugas DPRD</b>	<b>5.413.932.000,00</b>	
4.02.02.2.08.0001	Koordinasi dan Konsultasi Pelaksanaan Tugas DPRD	872.980.000,00	
4.02.02.2.08.0003	Fasilitasi Pelaksanaan Tugas Badan Musyawarah	540.944.000,00	
4.02.02.2.08.0004	Fasilitasi Tugas Pimpinan DPRD	4.000.008.000,00	
<b>4.02.01</b>	<b>PROGRAM PENUNJANG URUSAN PEMERINTAHAN DAERAH KABUPATEN/KOTA</b>	<b>57.987.012.240,00</b>	
<b>4.02.01.2.01</b>	<b>Perencanaan, Penganggaran, dan Evaluasi Kinerja Perangkat Daerah</b>	<b>1.124.578.500,00</b>	
4.02.01.2.01.0001	Penyusunan Dokumen Perencanaan Perangkat Daerah	782.338.500,00	
4.02.01.2.01.0006	Koordinasi dan Penyusunan Laporan Capaian Kinerja dan Ikhtisar Realisasi Kinerja SKPD	342.240.000,00	
<b>4.02.01.2.02</b>	<b>Administrasi Keuangan Perangkat Daerah</b>	<b>5.409.610.228,00</b>	
4.02.01.2.02.0001	Penyediaan Gaji dan Tunjangan ASN	5.276.105.228,00	

URUSAN PEMERINTAHAN DAERAH		PLAFON ANGGARAN SEMENTARA (Rp)	KET
DAN PROGRAM, KEGIATAN DAN SUB KEGIATAN			
1	2	3	4
4.02.01.2.02.0005	Koordinasi dan Penyusunan Laporan Keuangan Akhir Tahun SKPD	112.505.000,00	
4.02.01.2.02.0006	Pengelolaan dan Penyiapan Bahan Tanggapan Pemeriksaan	21.000.000,00	
<b>4.02.01.2.05</b>	<b>Administrasi Kepegawaian Perangkat Daerah</b>	<b>1.500.000.000,00</b>	
4.02.01.2.05.0009	Pendidikan dan Pelatihan Pegawai Berdasarkan Tugas dan Fungsi	1.500.000.000,00	
<b>4.02.01.2.06</b>	<b>Administrasi Umum Perangkat Daerah</b>	<b>8.791.323.433,00</b>	
4.02.01.2.06.0002	Penyediaan Peralatan dan Perlengkapan Kantor	260.000.000,00	
4.02.01.2.06.0003	Penyediaan Peralatan Rumah Tangga	40.000.000,00	
4.02.01.2.06.0004	Penyediaan Bahan Logistik Kantor	210.000.000,00	
4.02.01.2.06.0005	Penyediaan Barang Cetak dan Penggandaan	55.000.000,00	
4.02.01.2.06.0006	Penyediaan Bahan Bacaan dan Peraturan Perundang-undangan	95.000.000,00	
4.02.01.2.06.0009	Penyelenggaraan Rapat Koordinasi dan Konsultasi SKPD	8.131.323.433,00	
<b>4.02.01.2.07</b>	<b>Pengadaan Barang Milik Daerah Penunjang Urusan Pemerintah Daerah</b>	<b>2.721.970.000,00</b>	
4.02.01.2.07.0001	Pengadaan Kendaraan Perorangan Dinas atau Kendaraan Dinas Jabatan	812.770.000,00	
4.02.01.2.07.0010	Pengadaan Sarana dan Prasarana Gedung Kantor atau Bangunan Lainnya	1.909.200.000,00	
<b>4.02.01.2.08</b>	<b>Penyediaan Jasa Penunjang Urusan Pemerintahan Daerah</b>	<b>3.601.411.000,00</b>	
4.02.01.2.08.0002	Penyediaan Jasa Komunikasi, Sumber Daya Air dan Listrik	941.411.000,00	
4.02.01.2.08.0004	Penyediaan Jasa Pelayanan Umum Kantor	2.660.000.000,00	
<b>4.02.01.2.09</b>	<b>Pemeliharaan Barang Milik Daerah Penunjang Urusan Pemerintahan Daerah</b>	<b>1.800.730.000,00</b>	
4.02.01.2.09.0001	Penyediaan Jasa Pemeliharaan, Biaya Pemeliharaan, dan Pajak Kendaraan Perorangan Dinas atau Kendaraan Dinas Jabatan	974.000.000,00	
4.02.01.2.09.0006	Pemeliharaan Peralatan dan Mesin Lainnya	176.030.000,00	
4.02.01.2.09.0009	Pemeliharaan/Rehabilitasi Gedung Kantor dan Bangunan Lainnya	650.700.000,00	
<b>4.02.01.2.15</b>	<b>Layanan Keuangan dan Kesejahteraan DPRD</b>	<b>31.437.389.079,00</b>	
4.02.01.2.15.0001	Penyelenggaraan Administrasi Keuangan DPRD	30.604.434.079,00	

URUSAN PEMERINTAHAN DAERAH		PLAFON ANGGARAN SEMENTARA (Rp)	KET
DAN PROGRAM, KEGIATAN DAN SUB KEGIATAN			
1	2	3	4
4.02.01.2.15.0002	Penyediaan Pakaian Dinas dan Atribut DPRD	664.955.000,00	
4.02.01.2.15.0003	Pelaksanaan Medical Check Up DPRD	168.000.000,00	
<b>4.02.01.2.16</b>	<b>Layanan Administrasi DPRD</b>	<b>1.600.000.000,00</b>	
4.02.01.2.16.0004	Penyediaan Kebutuhan Rumah Tangga DPRD	1.600.000.000,00	
<b>5</b>	<b>UNSUR PENUNJANG URUSAN PEMERINTAHAN</b>		
<b>5.01</b>	<b>PERENCANAAN</b>	<b>21.286.862.200,00</b>	
<b>5.01.5.05.0.00.01.0000</b>	<b>Badan Perencanaan Pembangunan Daerah</b>	<b>21.286.862.200,00</b>	
<b>5.01.02</b>	<b>PROGRAM PERENCANAAN, PENGENDALIAN DAN EVALUASI PEMBANGUNAN DAERAH</b>	<b>1.849.375.000,00</b>	
<b>5.01.02.2.01</b>	<b>Penyusunan Perencanaan dan Pendanaan</b>	<b>1.656.850.000,00</b>	
5.01.02.2.01.0003	Pelaksanaan Konsultasi Publik	327.000.000,00	
5.01.02.2.01.0005	Pelaksanaan Musrenbang Kabupaten/Kota	846.900.000,00	
5.01.02.2.01.0007	Koordinasi Penyusunan dan Penetapan Dokumen Perencanaan Pembangunan Daerah Kabupaten/Kota	482.950.000,00	
<b>5.01.02.2.02</b>	<b>Analisis Data dan Informasi Pemerintahan Daerah Bidang Perencanaan Pembangunan Daerah</b>	<b>92.525.000,00</b>	
5.01.02.2.02.0001	Analisis Data dan Informasi Perencanaan Pembangunan Daerah	92.525.000,00	
<b>5.01.02.2.03</b>	<b>Pengendalian, Evaluasi dan Pelaporan Bidang Perencanaan Pembangunan Daerah</b>	<b>100.000.000,00</b>	
5.01.02.2.03.0003	Monitoring, Evaluasi dan Penyusunan Laporan Berkala Pelaksanaan Pembangunan Daerah	100.000.000,00	
<b>5.01.03</b>	<b>PROGRAM KOORDINASI DAN SINKRONISASI PERENCANAAN PEMBANGUNAN DAERAH</b>	<b>6.189.259.535,33</b>	
<b>5.01.03.2.01</b>	<b>Koordinasi Perencanaan Bidang Pemerintahan dan Pembangunan Manusia</b>	<b>2.466.611.848,33</b>	
5.01.03.2.01.0002	Asistensi Penyusunan Dokumen Perencanaan Pembangunan Perangkat Daerah Bidang Pemerintahan	257.339.583,33	
5.01.03.2.01.0003	Pelaksanaan Monitoring dan Evaluasi Penyusunan Dokumen Perencanaan Pembangunan Perangkat Daerah Bidang Pemerintahan	138.500.000,00	
5.01.03.2.01.0004	Koordinasi Pelaksanaan Sinergitas dan Harmonisasi Perencanaan Pembangunan Daerah Bidang Pemerintahan	334.880.000,00	
5.01.03.2.01.0006	Asistensi Penyusunan Dokumen Perencanaan Pembangunan Perangkat Daerah Bidang Pembangunan Manusia	225.619.800,00	
5.01.03.2.01.0007	Pelaksanaan Monitoring dan Evaluasi Penyusunan Dokumen Perencanaan Pembangunan Perangkat Daerah Bidang Pembangunan Manusia	274.830.000,00	

URUSAN PEMERINTAHAN DAERAH		PLAFON ANGGARAN SEMENTARA (Rp)	KET
DAN PROGRAM, KEGIATAN DAN SUB KEGIATAN			
1	2	3	4
5.01.03.2.01.0008	Koordinasi Pelaksanaan Sinergitas dan Harmonisasi Perencanaan Pembangunan Daerah Bidang Pembangunan Manusia	1.235.442.465,00	
<b>5.01.03.2.02</b>	<b>Koordinasi Perencanaan Bidang Perekonomian dan SDA (Sumber Daya Alam)</b>	<b>1.699.455.639,00</b>	
5.01.03.2.02.0002	Asistensi Penyusunan Dokumen Perencanaan Pembangunan Perangkat Daerah Bidang Perekonomian	294.392.524,00	
5.01.03.2.02.0003	Pelaksanaan Monitoring dan Evaluasi Penyusunan Dokumen Perencanaan Pembangunan Perangkat Daerah Bidang Perekonomian	664.320.000,00	
5.01.03.2.02.0004	Koordinasi Pelaksanaan Sinergitas dan Harmonisasi Perencanaan Pembangunan Daerah Bidang Perekonomian	508.970.000,00	
5.01.03.2.02.0006	Asistensi Penyusunan Dokumen Perencanaan Pembangunan Perangkat Daerah Bidang SDA	114.013.115,00	
5.01.03.2.02.0007	Pelaksanaan Monitoring dan Evaluasi Penyusunan Dokumen Perencanaan Pembangunan Perangkat Daerah Bidang SDA	40.180.000,00	
5.01.03.2.02.0008	Koordinasi Pelaksanaan Sinergitas dan Harmonisasi Perencanaan Pembangunan Daerah Bidang SDA	77.580.000,00	
<b>5.01.03.2.03</b>	<b>Koordinasi Perencanaan Bidang Infrastruktur dan Kewilayahan</b>	<b>2.023.192.048,00</b>	
5.01.03.2.03.0002	Asistensi Penyusunan Dokumen Perencanaan Pembangunan Perangkat Daerah Bidang Infrastruktur	136.895.639,00	
5.01.03.2.03.0003	Pelaksanaan Monitoring dan Evaluasi Penyusunan Dokumen Perencanaan Pembangunan Perangkat Daerah Bidang Infrastruktur	570.253.770,00	
5.01.03.2.03.0004	Koordinasi Pelaksanaan Sinergitas dan Harmonisasi Perencanaan Pembangunan Daerah Bidang Infrastruktur	70.885.000,00	
5.01.03.2.03.0006	Asistensi Penyusunan Dokumen Perencanaan Pembangunan Perangkat Daerah Bidang Kewilayahan	526.235.639,00	
5.01.03.2.03.0007	Pelaksanaan Monitoring dan Evaluasi Penyusunan Dokumen Perencanaan Pembangunan Perangkat Daerah Bidang Kewilayahan	640.842.000,00	
5.01.03.2.03.0008	Koordinasi Pelaksanaan Sinergitas dan Harmonisasi Perencanaan Pembangunan Daerah Bidang Kewilayahan	78.080.000,00	
<b>5.01.01</b>	<b>PROGRAM PENUNJANG URUSAN PEMERINTAHAN DAERAH KABUPATEN/KOTA</b>	<b>13.248.227.664,67</b>	
<b>5.01.01.2.01</b>	<b>Perencanaan, Penganggaran, dan Evaluasi Kinerja Perangkat Daerah</b>	<b>54.646.800,00</b>	
5.01.01.2.01.0001	Penyusunan Dokumen Perencanaan Perangkat Daerah	51.646.800,00	
5.01.01.2.01.0006	Koordinasi dan Penyusunan Laporan Capaian Kinerja dan Ikhtisar Realisasi Kinerja SKPD	3.000.000,00	
<b>5.01.01.2.02</b>	<b>Administrasi Keuangan Perangkat Daerah</b>	<b>9.653.621.225,00</b>	
5.01.01.2.02.0001	Penyediaan Gaji dan Tunjangan ASN	9.579.173.525,00	
5.01.01.2.02.0003	Pelaksanaan Penatausahaan dan Pengujian/Verifikasi Keuangan SKPD	74.447.700,00	

URUSAN PEMERINTAHAN DAERAH		PLAFON ANGGARAN SEMENTARA (Rp)	KET
DAN PROGRAM, KEGIATAN DAN SUB KEGIATAN			
1	2	3	4
<b>5.01.01.2.03</b>	<b>Administrasi Barang Milik Daerah pada Perangkat Daerah</b>	<b>43.238.400,00</b>	
5.01.01.2.03.0002	Pengamanan Barang Milik Daerah SKPD	36.600.000,00	
5.01.01.2.03.0006	Penatausahaan Barang Milik Daerah pada SKPD	6.638.400,00	
<b>5.01.01.2.05</b>	<b>Administrasi Kepegawaian Perangkat Daerah</b>	<b>297.210.000,00</b>	
5.01.01.2.05.0009	Pendidikan dan Pelatihan Pegawai Berdasarkan Tugas dan Fungsi	297.210.000,00	
<b>5.01.01.2.06</b>	<b>Administrasi Umum Perangkat Daerah</b>	<b>1.522.983.675,67</b>	
5.01.01.2.06.0001	Penyediaan Komponen Instalasi Listrik/Penerangan Bangunan Kantor	12.115.000,00	
5.01.01.2.06.0002	Penyediaan Peralatan dan Perlengkapan Kantor	216.410.999,67	
5.01.01.2.06.0005	Penyediaan Barang Cetak dan Penggandaan	64.175.500,00	
5.01.01.2.06.0006	Penyediaan Bahan Bacaan dan Peraturan Perundang-undangan	5.400.000,00	
5.01.01.2.06.0009	Penyelenggaraan Rapat Koordinasi dan Konsultasi SKPD	1.224.882.176,00	
<b>5.01.01.2.07</b>	<b>Pengadaan Barang Milik Daerah Penunjang Urusan Pemerintah Daerah</b>	<b>641.017.952,00</b>	
5.01.01.2.07.0006	Pengadaan Peralatan dan Mesin Lainnya	641.017.952,00	
<b>5.01.01.2.08</b>	<b>Penyediaan Jasa Penunjang Urusan Pemerintahan Daerah</b>	<b>699.479.606,00</b>	
5.01.01.2.08.0002	Penyediaan Jasa Komunikasi, Sumber Daya Air dan Listrik	240.599.951,00	
5.01.01.2.08.0004	Penyediaan Jasa Pelayanan Umum Kantor	458.879.655,00	
<b>5.01.01.2.09</b>	<b>Pemeliharaan Barang Milik Daerah Penunjang Urusan Pemerintahan Daerah</b>	<b>336.030.006,00</b>	
5.01.01.2.09.0002	Penyediaan Jasa Pemeliharaan, Biaya Pemeliharaan, Pajak dan Perizinan Kendaraan Dinas Operasional atau Lapangan	237.518.000,00	
5.01.01.2.09.0006	Pemeliharaan Peralatan dan Mesin Lainnya	45.350.000,00	
5.01.01.2.09.0009	Pemeliharaan/Rehabilitasi Gedung Kantor dan Bangunan Lainnya	53.162.006,00	
<b>5.02</b>	<b>KEUANGAN</b>	<b>200.198.025.000,00</b>	
<b>5.02.0.00.0.00.02.0000</b>	<b>Badan Keuangan dan Aset Daerah</b>	<b>138.567.381.000,00</b>	

URUSAN PEMERINTAHAN DAERAH		PLAFON ANGGARAN SEMENTARA (Rp)	KET
DAN PROGRAM, KEGIATAN DAN SUB KEGIATAN			
1	2	3	4
<b>5.02.02</b>	<b>PROGRAM PENGELOLAAN KEUANGAN DAERAH</b>	<b>116.988.850.673,00</b>	
<b>5.02.02.2.01</b>	<b>Koordinasi dan Penyusunan Rencana Anggaran Daerah</b>	<b>882.650.930,00</b>	
5.02.02.2.01.0001	Koordinasi dan Penyusunan KUA dan PPAS	111.060.000,00	
5.02.02.2.01.0002	Koordinasi dan Penyusunan Perubahan KUA dan Perubahan PPAS	108.603.100,00	
5.02.02.2.01.0007	Koordinasi dan Penyusunan Peraturan Daerah tentang APBD dan Peraturan Kepala Daerah tentang Penjabaran APBD	261.910.000,00	
5.02.02.2.01.0008	Koordinasi dan Penyusunan Peraturan Daerah tentang Perubahan APBD dan Peraturan Kepala Daerah tentang Penjabaran Perubahan APBD	136.590.000,00	
5.02.02.2.01.0009	Koordinasi dan Penyusunan Regulasi serta Kebijakan Bidang Anggaran	172.280.000,00	
5.02.02.2.01.0013	Pembinaan Perencanaan Penganggaran Daerah Pemerintah Kabupaten/Kota	92.207.830,00	
<b>5.02.02.2.02</b>	<b>Koordinasi dan Pengelolaan Perbendaharaan Daerah</b>	<b>336.731.368,00</b>	
5.02.02.2.02.0001	Koordinasi dan Pengelolaan Kas Daerah	112.964.333,00	
5.02.02.2.02.0003	Penyiapan, Pelaksanaan Pengendalian dan Penerbitan Anggaran Kas dan SPD	58.428.000,00	
5.02.02.2.02.0005	Koordinasi, Fasilitasi, Asistensi, Sinkronisasi, Supervisi, Monitoring dan Evaluasi Pengelolaan Dana Perimbangan dan Dana Transfer Lainnya	2.419.750,00	
5.02.02.2.02.0006	Koordinasi, Pelaksanaan Kerja Sama dan Pemantauan Transaksi Non Tunai dengan Lembaga Keuangan Bank dan Lembaga Keuangan Bukan Bank	80.389.285,00	
5.02.02.2.02.0010	Penyusunan Petunjuk Teknis Administrasi Keuangan yang Berkaitan dengan Penerimaan dan Pengeluaran Kas serta Penatausahaan dan Pertanggungjawaban Sub Kegiatan	2.880.000,00	
5.02.02.2.02.0011	Pembinaan Penatausahaan Keuangan Pemerintah Kabupaten/Kota	79.650.000,00	
<b>5.02.02.2.03</b>	<b>Koordinasi dan Pelaksanaan Akuntansi dan Pelaporan Keuangan Daerah</b>	<b>675.547.300,00</b>	
5.02.02.2.03.0004	Konsolidasi Laporan Keuangan SKPD, BLUD dan Laporan Keuangan Pemerintah Daerah	472.637.800,00	
5.02.02.2.03.0005	Koordinasi dan Penyusunan Rancangan Peraturan Daerah tentang Pertanggungjawaban Pelaksanaan APBD Kabupaten/Kota dan Rancangan Peraturan Kepala Daerah tentang Penjabaran Pertanggungjawaban Pelaksanaan APBD Kabupaten/Kota	59.744.500,00	
5.02.02.2.03.0007	Koordinasi, Sinkronisasi, dan Penyelesaian Tuntutan Perbendaharaan dan Tuntutan Kerugian Daerah	26.130.000,00	
5.02.02.2.03.0010	Penyusunan Sistem dan Prosedur Akuntansi dan Pelaporan Keuangan Pemerintah Daerah	13.920.000,00	

URUSAN PEMERINTAHAN DAERAH		PLAFON ANGGARAN SEMENTARA (Rp)	KET
DAN PROGRAM, KEGIATAN DAN SUB KEGIATAN			
1	2	3	4
5.02.02.2.03.0011	Pembinaan Akuntansi, Pelaporan dan Pertanggungjawaban Pemerintah Kabupaten/Kota	103.115.000,00	
<b>5.02.02.2.04</b>	<b>Penunjang Urusan Kewenangan Pengelolaan Keuangan Daerah</b>	<b>114.923.147.415,00</b>	
5.02.02.2.04.0009	Pengelolaan Dana Darurat dan Mendesak	114.923.147.415,00	
<b>5.02.02.2.05</b>	<b>Pengelolaan Data dan Implementasi Sistem Informasi Pemerintah Daerah Lingkup Keuangan Daerah</b>	<b>170.773.660,00</b>	
5.02.02.2.05.0003	Pembinaan Sistem Informasi Pemerintah Daerah Bidang Keuangan Daerah Pemerintah Kabupaten/Kota	170.773.660,00	
<b>5.02.03</b>	<b>PROGRAM PENGELOLAAN BARANG MILIK DAERAH</b>	<b>3.322.398.786,00</b>	
<b>5.02.03.2.01</b>	<b>Pengelolaan Barang Milik Daerah</b>	<b>3.322.398.786,00</b>	
5.02.03.2.01.0003	Penyusunan Perencanaan Kebutuhan Barang Milik Daerah	3.136.000,00	
5.02.03.2.01.0004	Penyusunan Kebijakan Pengelolaan Barang Milik Daerah	72.460.000,00	
5.02.03.2.01.0005	Penatausahaan Barang Milik Daerah	118.820.000,00	
5.02.03.2.01.0006	Inventarisasi Barang Milik Daerah	127.899.200,00	
5.02.03.2.01.0007	Pengamanan Barang Milik Daerah	1.261.649.202,00	
5.02.03.2.01.0008	Penilaian Barang Milik Daerah	1.227.290.800,00	
5.02.03.2.01.0009	Pengawasan dan Pengendalian Pengelolaan Barang Milik Daerah	64.770.000,00	
5.02.03.2.01.0010	Optimalisasi Penggunaan, Pemanfaatan, Pemindahtanganan, Pemusnahan, dan Penghapusan Barang Milik Daerah	228.560.384,00	
5.02.03.2.01.0011	Rekonsiliasi dalam rangka Penyusunan Laporan Barang Milik Daerah	141.520.000,00	
5.02.03.2.01.0013	Pembinaan Pengelolaan Barang Milik Daerah Pemerintah Kabupaten/Kota	76.293.200,00	
<b>5.02.01</b>	<b>PROGRAM PENUNJANG URUSAN PEMERINTAHAN DAERAH KABUPATEN/KOTA</b>	<b>18.256.131.541,00</b>	
<b>5.02.01.2.01</b>	<b>Perencanaan, Penganggaran, dan Evaluasi Kinerja Perangkat Daerah</b>	<b>108.338.600,00</b>	
5.02.01.2.01.0001	Penyusunan Dokumen Perencanaan Perangkat Daerah	96.288.600,00	
5.02.01.2.01.0006	Koordinasi dan Penyusunan Laporan Capaian Kinerja dan Ikhtisar Realisasi Kinerja SKPD	12.050.000,00	
<b>5.02.01.2.02</b>	<b>Administrasi Keuangan Perangkat Daerah</b>	<b>11.332.672.674,00</b>	

URUSAN PEMERINTAHAN DAERAH		PLAFON ANGGARAN SEMENTARA (Rp)	KET
DAN PROGRAM, KEGIATAN DAN SUB KEGIATAN			
1	2	3	4
5.02.01.2.02.0001	Penyediaan Gaji dan Tunjangan ASN	11.255.422.098,00	
5.02.01.2.02.0003	Pelaksanaan Penatausahaan dan Pengujian/Verifikasi Keuangan SKPD	77.250.576,00	
<b>5.02.01.2.03</b>	<b>Administrasi Barang Milik Daerah pada Perangkat Daerah</b>	<b>35.410.000,00</b>	
5.02.01.2.03.0002	Pengamanan Barang Milik Daerah SKPD	35.410.000,00	
<b>5.02.01.2.05</b>	<b>Administrasi Kepegawaian Perangkat Daerah</b>	<b>718.053.992,00</b>	
5.02.01.2.05.0003	Pendataan dan Pengolahan Administrasi Kepegawaian	48.699.200,00	
5.02.01.2.05.0010	Sosialisasi Peraturan Perundang-Undangan	172.601.000,00	
5.02.01.2.05.0011	Bimbingan Teknis Implementasi Peraturan Perundang-Undangan	496.753.792,00	
<b>5.02.01.2.06</b>	<b>Administrasi Umum Perangkat Daerah</b>	<b>3.141.305.100,00</b>	
5.02.01.2.06.0001	Penyediaan Komponen Instalasi Listrik/Penerangan Bangunan Kantor	17.047.000,00	
5.02.01.2.06.0002	Penyediaan Peralatan dan Perlengkapan Kantor	855.163.200,00	
5.02.01.2.06.0004	Penyediaan Bahan Logistik Kantor	77.000.000,00	
5.02.01.2.06.0005	Penyediaan Barang Cetak dan Penggandaan	255.620.900,00	
5.02.01.2.06.0006	Penyediaan Bahan Bacaan dan Peraturan Perundang-undangan	35.350.000,00	
5.02.01.2.06.0009	Penyelenggaraan Rapat Koordinasi dan Konsultasi SKPD	1.901.124.000,00	
<b>5.02.01.2.07</b>	<b>Pengadaan Barang Milik Daerah Penunjang Urusan Pemerintah Daerah</b>	<b>584.520.025,00</b>	
5.02.01.2.07.0006	Pengadaan Peralatan dan Mesin Lainnya	584.520.025,00	
<b>5.02.01.2.08</b>	<b>Penyediaan Jasa Penunjang Urusan Pemerintahan Daerah</b>	<b>1.646.711.150,00</b>	
5.02.01.2.08.0001	Penyediaan Jasa Surat Menyurat	450.010.000,00	
5.02.01.2.08.0002	Penyediaan Jasa Komunikasi, Sumber Daya Air dan Listrik	103.725.900,00	
5.02.01.2.08.0003	Penyediaan Jasa Peralatan dan Perlengkapan Kantor	148.770.000,00	



URUSAN PEMERINTAHAN DAERAH		PLAFON ANGGARAN SEMENTARA (Rp)	KET
DAN PROGRAM, KEGIATAN DAN SUB KEGIATAN			
1	2	3	4
5.02.01.2.08.0004	Penyediaan Jasa Pelayanan Umum Kantor	944.205.250,00	
<b>5.02.01.2.09</b>	<b>Pemeliharaan Barang Milik Daerah Penunjang Urusan Pemerintahan Daerah</b>	<b>689.120.000,00</b>	
5.02.01.2.09.0002	Penyediaan Jasa Pemeliharaan, Biaya Pemeliharaan, Pajak dan Perizinan Kendaraan Dinas Operasional atau Lapangan	409.120.000,00	
5.02.01.2.09.0009	Pemeliharaan/Rehabilitasi Gedung Kantor dan Bangunan Lainnya	280.000.000,00	
<b>5.02.0.00.0.00.03.0000</b>	<b>Badan Pendapatan Daerah</b>	<b>61.630.644.000,00</b>	
<b>5.02.04</b>	<b>PROGRAM PENGELOLAAN PENDAPATAN DAERAH</b>	<b>13.782.263.376,00</b>	
<b>5.02.04.2.01</b>	<b>Kegiatan Pengelolaan Pendapatan Daerah</b>	<b>13.782.263.376,00</b>	
5.02.04.2.01.0002	Analisa dan Pengembangan Pajak Daerah, serta Penyusunan Kebijakan Pajak Daerah	190.772.693,00	
5.02.04.2.01.0003	Penyuluhan dan Penyebarluasan Kebijakan Pajak Daerah	4.409.847.652,00	
5.02.04.2.01.0004	Penyediaan Sarana dan Prasarana Pengelolaan Pajak Daerah	888.749.785,00	
5.02.04.2.01.0005	Pendataan dan Pendaftaran Objek Pajak Daerah	543.656.020,00	
5.02.04.2.01.0006	Pengolahan, Pemeliharaan, dan Pelaporan Basis Data Pajak Daerah	605.170.530,00	
5.02.04.2.01.0008	Penetapan Wajib Pajak Daerah	3.718.320.000,00	
5.02.04.2.01.0010	Penelitian dan Verifikasi Data Pelaporan Pajak Daerah	517.628.760,00	
5.02.04.2.01.0011	Penagihan Pajak Daerah	1.131.951.332,00	
5.02.04.2.01.0012	Penyelesaian Keberatan Pajak Daerah	166.122.132,00	
5.02.04.2.01.0013	Pengendalian, Pemeriksaan dan Pengawasan Pajak Daerah	91.836.900,00	
5.02.04.2.01.0014	Pembinaan dan Pengawasan Pengelolaan Pajak Daerah dan Retribusi Daerah	1.518.207.572,00	
<b>5.02.01</b>	<b>PROGRAM PENUNJANG URUSAN PEMERINTAHAN DAERAH KABUPATEN/KOTA</b>	<b>47.848.380.624,00</b>	
<b>5.02.01.2.01</b>	<b>Perencanaan, Penganggaran, dan Evaluasi Kinerja Perangkat Daerah</b>	<b>1.208.950.000,00</b>	
5.02.01.2.01.0001	Penyusunan Dokumen Perencanaan Perangkat Daerah	480.960.000,00	
5.02.01.2.01.0007	Evaluasi Kinerja Perangkat Daerah	727.990.000,00	
<b>5.02.01.2.02</b>	<b>Administrasi Keuangan Perangkat Daerah</b>	<b>35.108.474.546,00</b>	

URUSAN PEMERINTAHAN DAERAH		PLAFON ANGGARAN SEMENTARA (Rp)	KET
DAN PROGRAM, KEGIATAN DAN SUB KEGIATAN			
1	2	3	4
5.02.01.2.02.0001	Penyediaan Gaji dan Tunjangan ASN	34.953.543.073,00	
5.02.01.2.02.0005	Koordinasi dan Penyusunan Laporan Keuangan Akhir Tahun SKPD	154.931.473,00	
<b>5.02.01.2.03</b>	<b>Administrasi Barang Milik Daerah pada Perangkat Daerah</b>	<b>153.100.000,00</b>	
5.02.01.2.03.0002	Pengamanan Barang Milik Daerah SKPD	153.100.000,00	
<b>5.02.01.2.05</b>	<b>Administrasi Kepegawaian Perangkat Daerah</b>	<b>1.892.562.000,00</b>	
5.02.01.2.05.0009	Pendidikan dan Pelatihan Pegawai Berdasarkan Tugas dan Fungsi	778.912.000,00	
5.02.01.2.05.0011	Bimbingan Teknis Implementasi Peraturan Perundang-Undangan	1.113.650.000,00	
<b>5.02.01.2.06</b>	<b>Administrasi Umum Perangkat Daerah</b>	<b>4.358.536.064,00</b>	
5.02.01.2.06.0001	Penyediaan Komponen Instalasi Listrik/Penerangan Bangunan Kantor	17.468.850,00	
5.02.01.2.06.0002	Penyediaan Peralatan dan Perlengkapan Kantor	761.422.214,00	
5.02.01.2.06.0004	Penyediaan Bahan Logistik Kantor	536.005.000,00	
5.02.01.2.06.0005	Penyediaan Barang Cetak dan Penggandaan	1.294.570.000,00	
5.02.01.2.06.0006	Penyediaan Bahan Bacaan dan Peraturan Perundang-undangan	35.000.000,00	
5.02.01.2.06.0008	Fasilitasi Kunjungan Tamu	1.122.450.000,00	
5.02.01.2.06.0009	Penyelenggaraan Rapat Koordinasi dan Konsultasi SKPD	591.620.000,00	
<b>5.02.01.2.07</b>	<b>Pengadaan Barang Milik Daerah Penunjang Urusan Pemerintah Daerah</b>	<b>1.319.390.000,00</b>	
5.02.01.2.07.0002	Pengadaan Kendaraan Dinas Operasional atau Lapangan	575.000.000,00	
5.02.01.2.07.0010	Pengadaan Sarana dan Prasarana Gedung Kantor atau Bangunan Lainnya	744.390.000,00	
<b>5.02.01.2.08</b>	<b>Penyediaan Jasa Penunjang Urusan Pemerintahan Daerah</b>	<b>2.383.247.264,00</b>	
5.02.01.2.08.0001	Penyediaan Jasa Surat Menyurat	156.912.257,00	
5.02.01.2.08.0002	Penyediaan Jasa Komunikasi, Sumber Daya Air dan Listrik	1.084.902.711,00	
5.02.01.2.08.0004	Penyediaan Jasa Pelayanan Umum Kantor	1.141.432.296,00	

URUSAN PEMERINTAHAN DAERAH		PLAFON ANGGARAN SEMENTARA (Rp)	KET
DAN PROGRAM, KEGIATAN DAN SUB KEGIATAN			
1	2	3	4
<b>5.02.01.2.09</b>	<b>Pemeliharaan Barang Milik Daerah Penunjang Urusan Pemerintahan Daerah</b>	<b>1.424.120.750,00</b>	
5.02.01.2.09.0002	Penyediaan Jasa Pemeliharaan, Biaya Pemeliharaan, Pajak dan Perizinan Kendaraan Dinas Operasional atau Lapangan	1.234.230.750,00	
5.02.01.2.09.0006	Pemeliharaan Peralatan dan Mesin Lainnya	179.890.000,00	
5.02.01.2.09.0009	Pemeliharaan/Rehabilitasi Gedung Kantor dan Bangunan Lainnya	10.000.000,00	
<b>5.03</b>	<b>KEPEGAWAIAN</b>	<b>13.437.642.000,00</b>	
<b>5.03.5.04.0.00.01.0000</b>	<b>Badan Kepegawaian dan Pengembangan Sumber Daya Manusia</b>	<b>13.437.642.000,00</b>	
<b>5.03.02</b>	<b>PROGRAM KEPEGAWAIAN DAERAH</b>	<b>2.005.328.247,00</b>	
<b>5.03.02.2.01</b>	<b>Pengadaan, Pemberhentian dan Informasi Kepegawaian ASN</b>	<b>450.000.000,00</b>	
5.03.02.2.01.0004	Evaluasi Pengadaan ASN dan Pengadaan ASN	100.000.000,00	
5.03.02.2.01.0006	Koordinasi Pelaksanaan Administrasi Pemberhentian	200.000.000,00	
5.03.02.2.01.0008	Fasilitasi Lembaga Profesi ASN	50.000.000,00	
5.03.02.2.01.0011	Pengelolaan Data Kepegawaian	100.000.000,00	
<b>5.03.02.2.02</b>	<b>Mutasi dan Promosi ASN</b>	<b>477.404.600,00</b>	
5.03.02.2.02.0002	Pengelolaan Kenaikan Pangkat ASN	100.000.000,00	
5.03.02.2.02.0003	Pengelolaan Promosi ASN	377.404.600,00	
<b>5.03.02.2.03</b>	<b>Pengembangan Kompetensi ASN</b>	<b>575.024.647,00</b>	
5.03.02.2.03.0001	Peningkatan Kapasitas Kinerja ASN	280.024.647,00	
5.03.02.2.03.0002	Pengelolaan Assessment Center	100.000.000,00	
5.03.02.2.03.0007	Evaluasi Diklat dan Sertifikasi Jabatan ASN	70.000.000,00	
5.03.02.2.03.0010	Fasilitasi Sertifikasi Fungsional ASN	25.000.000,00	
5.03.02.2.03.0014	Fasilitasi Pengembangan Karir dalam Jabatan Fungsional	100.000.000,00	
<b>5.03.02.2.04</b>	<b>Penilaian dan Evaluasi Kinerja Aparatur</b>	<b>502.899.000,00</b>	

URUSAN PEMERINTAHAN DAERAH		PLAFON ANGGARAN SEMENTARA (Rp)	KET
DAN PROGRAM, KEGIATAN DAN SUB KEGIATAN			
1	2	3	4
5.03.02.2.04.0002	Pelaksanaan Penilaian dan Evaluasi Kinerja Aparatur	87.960.000,00	
5.03.02.2.04.0003	Evaluasi Hasil Penilaian dan Evaluasi Kinerja Aparatur	214.939.000,00	
5.03.02.2.04.0007	Pembinaan Disiplin ASN	200.000.000,00	
<b>5.03.01</b>	<b>PROGRAM PENUNJANG URUSAN PEMERINTAHAN DAERAH KABUPATEN/KOTA</b>	<b>11.432.313.753,00</b>	
<b>5.03.01.2.01</b>	<b>Perencanaan, Penganggaran, dan Evaluasi Kinerja Perangkat Daerah</b>	<b>1.425.000,00</b>	
5.03.01.2.01.0001	Penyusunan Dokumen Perencanaan Perangkat Daerah	450.000,00	
5.03.01.2.01.0006	Koordinasi dan Penyusunan Laporan Capaian Kinerja dan Ikhtisar Realisasi Kinerja SKPD	975.000,00	
<b>5.03.01.2.02</b>	<b>Administrasi Keuangan Perangkat Daerah</b>	<b>9.397.589.515,00</b>	
5.03.01.2.02.0001	Penyediaan Gaji dan Tunjangan ASN	9.390.370.799,00	
5.03.01.2.02.0003	Pelaksanaan Penatausahaan dan Pengujian/Verifikasi Keuangan SKPD	6.618.716,00	
5.03.01.2.02.0005	Koordinasi dan Penyusunan Laporan Keuangan Akhir Tahun SKPD	600.000,00	
<b>5.03.01.2.03</b>	<b>Administrasi Barang Milik Daerah pada Perangkat Daerah</b>	<b>18.500.000,00</b>	
5.03.01.2.03.0002	Pengamanan Barang Milik Daerah SKPD	18.500.000,00	
<b>5.03.01.2.06</b>	<b>Administrasi Umum Perangkat Daerah</b>	<b>1.412.866.638,00</b>	
5.03.01.2.06.0002	Penyediaan Peralatan dan Perlengkapan Kantor	187.125.850,00	
5.03.01.2.06.0004	Penyediaan Bahan Logistik Kantor	31.690.000,00	
5.03.01.2.06.0005	Penyediaan Barang Cetak dan Penggandaan	140.521.200,00	
5.03.01.2.06.0006	Penyediaan Bahan Bacaan dan Peraturan Perundang-undangan	7.125.000,00	
5.03.01.2.06.0009	Penyelenggaraan Rapat Koordinasi dan Konsultasi SKPD	1.046.404.588,00	
<b>5.03.01.2.07</b>	<b>Pengadaan Barang Milik Daerah Penunjang Urusan Pemerintah Daerah</b>	<b>90.090.000,00</b>	
5.03.01.2.07.0006	Pengadaan Peralatan dan Mesin Lainnya	90.090.000,00	
<b>5.03.01.2.08</b>	<b>Penyediaan Jasa Penunjang Urusan Pemerintahan Daerah</b>	<b>249.962.600,00</b>	

URUSAN PEMERINTAHAN DAERAH		PLAFON ANGGARAN SEMENTARA (Rp)	KET
DAN PROGRAM, KEGIATAN DAN SUB KEGIATAN			
1	2	3	4
5.03.01.2.08.0001	Penyediaan Jasa Surat Menyurat	18.700.000,00	
5.03.01.2.08.0002	Penyediaan Jasa Komunikasi, Sumber Daya Air dan Listrik	22.365.000,00	
5.03.01.2.08.0003	Penyediaan Jasa Peralatan dan Perlengkapan Kantor	12.000.000,00	
5.03.01.2.08.0004	Penyediaan Jasa Pelayanan Umum Kantor	196.897.600,00	
<b>5.03.01.2.09</b>	<b>Pemeliharaan Barang Milik Daerah Penunjang Urusan Pemerintahan Daerah</b>	<b>261.880.000,00</b>	
5.03.01.2.09.0002	Penyediaan Jasa Pemeliharaan, Biaya Pemeliharaan, Pajak dan Perizinan Kendaraan Dinas Operasional atau Lapangan	210.380.000,00	
5.03.01.2.09.0006	Pemeliharaan Peralatan dan Mesin Lainnya	51.500.000,00	
<b>5.04</b>	<b>PENDIDIKAN DAN PELATIHAN</b>	<b>470.000.000,00</b>	
<b>5.04.02</b>	<b>PROGRAM PENGEMBANGAN SUMBER DAYA MANUSIA</b>	<b>470.000.000,00</b>	
<b>5.04.02.2.01</b>	<b>Pengembangan Kompetensi Teknis</b>	<b>75.000.000,00</b>	
5.04.02.2.01.0003	Penyelenggaraan Pengembangan Kompetensi Teknis Umum, Inti, dan Pilihan bagi Jabatan Administrasi Penyelenggara Urusan Pemerintahan Konkuren, Perangkat Daerah Penunjang, dan Urusan Pemerintahan Umum	75.000.000,00	
<b>5.04.02.2.02</b>	<b>Sertifikasi, Kelembagaan, Pengembangan Kompetensi Manajerial dan Fungsional</b>	<b>395.000.000,00</b>	
5.04.02.2.02.0007	Penyelenggaraan Pengembangan Kompetensi bagi Pimpinan Daerah, Jabatan Pimpinan Tinggi, Jabatan Fungsional, Kepemimpinan, dan Prajabatan	395.000.000,00	
<b>5.05</b>	<b>PENELITIAN DAN PENGEMBANGAN</b>	<b>2.118.656.800,00</b>	
<b>5.01.5.05.0.00.01.0000</b>	<b>Badan Perencanaan Pembangunan Daerah</b>	<b>2.118.656.800,00</b>	
<b>5.05.02</b>	<b>PROGRAM PENELITIAN DAN PENGEMBANGAN DAERAH</b>	<b>1.555.005.500,00</b>	
<b>5.05.02.2.01</b>	<b>Penelitian dan Pengembangan Bidang Penyelenggaraan Pemerintahan dan Pengkajian Peraturan</b>	<b>150.000.000,00</b>	
5.05.02.2.01.0012	Pengelolaan Data Kelitbangan dan Peraturan	150.000.000,00	
<b>5.05.02.2.02</b>	<b>Penelitian dan Pengembangan Bidang Sosial dan Kependudukan</b>	<b>300.000.000,00</b>	
5.05.02.2.02.0001	Penelitian dan Pengembangan Bidang Aspek- Aspek Sosial	150.000.000,00	
5.05.02.2.02.0005	Penelitian dan Pengembangan Pariwisata	150.000.000,00	
<b>5.05.02.2.03</b>	<b>Penelitian dan Pengembangan Bidang Ekonomi dan Pembangunan</b>	<b>717.200.000,00</b>	

URUSAN PEMERINTAHAN DAERAH		PLAFON ANGGARAN SEMENTARA (Rp)	KET
DAN PROGRAM, KEGIATAN DAN SUB KEGIATAN			
1	2	3	4
5.05.02.2.03.0001	Penelitian dan Pengembangan Koperasi, Usaha Kecil dan Menengah	190.000.000,00	
5.05.02.2.03.0007	Penelitian dan Pengembangan Lingkungan Hidup	187.200.000,00	
5.05.02.2.03.0009	Penelitian dan Pengembangan Pekerjaan Umum	160.000.000,00	
5.05.02.2.03.0010	Penelitian dan Pengembangan Perhubungan	180.000.000,00	
<b>5.05.02.2.04</b>	<b>Pengembangan Inovasi dan Teknologi</b>	<b>387.805.500,00</b>	
5.05.02.2.04.0001	Penelitian, Pengembangan, dan Perekayasaan di Bidang Teknologi dan Inovasi	200.000.000,00	
5.05.02.2.04.0004	Sosialisasi dan Diseminasi Hasil-Hasil Kelitbangan	141.705.500,00	
5.05.02.2.04.0005	Fasilitasi Hak Kekayaan Intelektual	46.100.000,00	
<b>5.05.03</b>	<b>PROGRAM RISET DAN INOVASI DAERAH</b>	<b>563.651.300,00</b>	
<b>5.05.03.2.02</b>	<b>Invensi dan Inovasi</b>	<b>563.651.300,00</b>	
5.05.03.2.02.0011	Fasilitasi dan pembinaan untuk peningkatan praktik baik kepada pelaku inovasi dan diseminasi hasil Riset dan Inovasi kepada pelaku inovasi.	101.500.000,00	
5.05.03.2.02.0012	Fasilitasi dan pembinaan untuk apresiasi prestasi Inovasi	362.151.300,00	
5.05.03.2.02.0016	Pemantauan dan evaluasi invensi dan inovasi	100.000.000,00	
<b>6</b>	<b>UNSUR PENGAWASAN URUSAN PEMERINTAHAN</b>		
<b>6.01</b>	<b>INSPEKTORAT DAERAH</b>	<b>24.086.327.000,00</b>	
<b>6.01.0.00.0.00.01.0000</b>	<b>Inspektorat Daerah</b>	<b>24.086.327.000,00</b>	
<b>6.01.02</b>	<b>PROGRAM PENYELENGGARAAN PENGAWASAN</b>	<b>2.611.281.901,00</b>	
<b>6.01.02.2.01</b>	<b>Penyelenggaraan Pengawasan Internal</b>	<b>2.079.756.101,00</b>	
6.01.02.2.01.0001	Pengawasan Kinerja Pemerintah Daerah	232.205.000,00	
6.01.02.2.01.0003	Reviu Laporan Kinerja	364.605.000,00	
6.01.02.2.01.0004	Reviu Laporan Keuangan	194.668.000,00	
6.01.02.2.01.0006	Kerja Sama Pengawasan Internal	1.022.878.101,00	
6.01.02.2.01.0007	Monitoring dan Evaluasi Tindak Lanjut Hasil Pemeriksaan BPK RI dan Tindak Lanjut Hasil Pemeriksaan APIP	265.400.000,00	

URUSAN PEMERINTAHAN DAERAH		PLAFON ANGGARAN SEMENTARA (Rp)	KET
DAN PROGRAM, KEGIATAN DAN SUB KEGIATAN			
1	2	3	4
<b>6.01.02.2.02</b>	<b>Penyelenggaraan Pengawasan dengan Tujuan Tertentu</b>	<b>531.525.800,00</b>	
6.01.02.2.02.0001	Penanganan Penyelesaian Kerugian Negara/Daerah	7.200.000,00	
6.01.02.2.02.0002	Pengawasan dengan Tujuan Tertentu	524.325.800,00	
<b>6.01.03</b>	<b>PROGRAM PERUMUSAN KEBIJAKAN, PENDAMPINGAN DAN ASISTENSI</b>	<b>2.320.246.195,00</b>	
<b>6.01.03.2.01</b>	<b>Perumusan Kebijakan Teknis di Bidang Pengawasan dan Fasilitasi Pengawasan</b>	<b>338.281.383,00</b>	
6.01.03.2.01.0001	Perumusan Kebijakan Teknis di Bidang Pengawasan	338.281.383,00	
<b>6.01.03.2.02</b>	<b>Pendampingan dan Asistensi</b>	<b>1.981.964.812,00</b>	
6.01.03.2.02.0001	Pendampingan dan Asistensi Urusan Pemerintahan Daerah	1.165.440.000,00	
6.01.03.2.02.0002	Pendampingan, Asistensi, Verifikasi, dan Penilaian Reformasi Birokrasi	31.105.000,00	
6.01.03.2.02.0003	Koordinasi, Monitoring dan Evaluasi serta Verifikasi Pencegahan dan Pemberantasan Korupsi	761.714.812,00	
6.01.03.2.02.0004	Pendampingan, Asistensi dan Verifikasi Penegakan Integritas	23.705.000,00	
<b>6.01.01</b>	<b>PROGRAM PENUNJANG URUSAN PEMERINTAHAN DAERAH KABUPATEN/KOTA</b>	<b>19.154.798.904,00</b>	
<b>6.01.01.2.01</b>	<b>Perencanaan, Penganggaran, dan Evaluasi Kinerja Perangkat Daerah</b>	<b>192.410.500,00</b>	
6.01.01.2.01.0001	Penyusunan Dokumen Perencanaan Perangkat Daerah	191.531.500,00	
6.01.01.2.01.0006	Koordinasi dan Penyusunan Laporan Capaian Kinerja dan Ikhtisar Realisasi Kinerja SKPD	879.000,00	
<b>6.01.01.2.02</b>	<b>Administrasi Keuangan Perangkat Daerah</b>	<b>11.317.248.974,00</b>	
6.01.01.2.02.0001	Penyediaan Gaji dan Tunjangan ASN	11.312.652.974,00	
6.01.01.2.02.0007	Koordinasi dan Penyusunan Laporan Keuangan Bulanan/ Triwulanan/ Semesteran SKPD	4.596.000,00	
<b>6.01.01.2.05</b>	<b>Administrasi Kepegawaian Perangkat Daerah</b>	<b>3.094.440.000,00</b>	
6.01.01.2.05.0003	Pendataan dan Pengolahan Administrasi Kepegawaian	6.500.000,00	
6.01.01.2.05.0009	Pendidikan dan Pelatihan Pegawai Berdasarkan Tugas dan Fungsi	3.087.940.000,00	
<b>6.01.01.2.06</b>	<b>Administrasi Umum Perangkat Daerah</b>	<b>3.382.847.211,00</b>	

URUSAN PEMERINTAHAN DAERAH		PLAFON ANGGARAN SEMENTARA (Rp)	KET
DAN PROGRAM, KEGIATAN DAN SUB KEGIATAN			
1	2	3	4
6.01.01.2.06.0002	Penyediaan Peralatan dan Perlengkapan Kantor	1.614.211.262,00	
6.01.01.2.06.0004	Penyediaan Bahan Logistik Kantor	119.442.250,00	
6.01.01.2.06.0005	Penyediaan Barang Cetak dan Penggandaan	80.893.725,00	
6.01.01.2.06.0006	Penyediaan Bahan Bacaan dan Peraturan Perundang-undangan	13.410.000,00	
6.01.01.2.06.0008	Fasilitasi Kunjungan Tamu	194.200.000,00	
6.01.01.2.06.0009	Penyelenggaraan Rapat Koordinasi dan Konsultasi SKPD	1.360.689.974,00	
<b>6.01.01.2.08</b>	<b>Penyediaan Jasa Penunjang Urusan Pemerintahan Daerah</b>	<b>340.946.219,00</b>	
6.01.01.2.08.0001	Penyediaan Jasa Surat Menyurat	99.000.000,00	
6.01.01.2.08.0002	Penyediaan Jasa Komunikasi, Sumber Daya Air dan Listrik	55.736.000,00	
6.01.01.2.08.0004	Penyediaan Jasa Pelayanan Umum Kantor	186.210.219,00	
<b>6.01.01.2.09</b>	<b>Pemeliharaan Barang Milik Daerah Penunjang Urusan Pemerintahan Daerah</b>	<b>826.906.000,00</b>	
6.01.01.2.09.0002	Penyediaan Jasa Pemeliharaan, Biaya Pemeliharaan, Pajak dan Perizinan Kendaraan Dinas Operasional atau Lapangan	350.640.000,00	
6.01.01.2.09.0006	Pemeliharaan Peralatan dan Mesin Lainnya	73.846.000,00	
6.01.01.2.09.0009	Pemeliharaan/Rehabilitasi Gedung Kantor dan Bangunan Lainnya	402.420.000,00	
<b>7</b>	<b>UNSUR KEWILAYAHAN</b>		
<b>7.01</b>	<b>KECAMATAN</b>	<b>322.005.076.000,00</b>	
<b>7.01.0.00.0.00.01.0000</b>	<b>Kecamatan Klojen</b>	<b>20.992.364.000,00</b>	
<b>7.01.02</b>	<b>PROGRAM PENYELENGGARAAN PEMERINTAHAN DAN PELAYANAN PUBLIK</b>	<b>17.800.000,00</b>	
<b>7.01.02.2.01</b>	<b>Koordinasi Penyelenggaraan Kegiatan Pemerintahan di Tingkat Kecamatan</b>	<b>11.800.000,00</b>	
7.01.02.2.01.0002	Peningkatan Efektifitas Kegiatan Pemerintahan di Tingkat Kecamatan	11.800.000,00	
<b>7.01.02.2.02</b>	<b>Penyelenggaraan Urusan Pemerintahan yang Tidak Dilaksanakan oleh Unit Kerja Perangkat Daerah yang Ada di Kecamatan</b>	<b>6.000.000,00</b>	
7.01.02.2.02.0001	Perencanaan Kegiatan Pelayanan kepada Masyarakat di Kecamatan	6.000.000,00	



URUSAN PEMERINTAHAN DAERAH		PLAFON ANGGARAN SEMENTARA (Rp)	KET
DAN PROGRAM, KEGIATAN DAN SUB KEGIATAN			
1	2	3	4
<b>7.01.03</b>	<b>PROGRAM PEMBERDAYAAN MASYARAKAT DESA DAN KELURAHAN</b>	<b>355.474.040,00</b>	
<b>7.01.03.2.02</b>	<b>Kegiatan Pemberdayaan Kelurahan</b>	<b>355.474.040,00</b>	
7.01.03.2.02.0001	Peningkatan Partisipasi Masyarakat dalam Forum Musyawarah Perencanaan Pembangunan di Kelurahan	27.400.000,00	
7.01.03.2.02.0003	Pemberdayaan Masyarakat di Kelurahan	153.627.000,00	
7.01.03.2.02.0004	Evaluasi Kelurahan	174.447.040,00	
<b>7.01.04</b>	<b>PROGRAM KOORDINASI KETENTRAMAN DAN KETERTIBAN UMUM</b>	<b>26.000.000,00</b>	
<b>7.01.04.2.01</b>	<b>Koordinasi Upaya Penyelenggaraan Ketenteraman dan Ketertiban Umum</b>	<b>26.000.000,00</b>	
7.01.04.2.01.0001	Sinergitas dengan Kepolisian Negara Republik Indonesia, Tentara Nasional Indonesia dan Instansi Vertikal di Wilayah Kecamatan	26.000.000,00	
<b>7.01.05</b>	<b>PROGRAM PENYELENGGARAAN URUSAN PEMERINTAHAN UMUM</b>	<b>10.500.000,00</b>	
<b>7.01.05.2.01</b>	<b>Penyelenggaraan Urusan Pemerintahan Umum Sesuai Penugasan Kepala Daerah</b>	<b>10.500.000,00</b>	
7.01.05.2.01.0008	Pelaksanaan Tugas Forum Koordinasi Pimpinan di Kecamatan	10.500.000,00	
<b>7.01.01</b>	<b>PROGRAM PENUNJANG URUSAN PEMERINTAHAN DAERAH KABUPATEN/KOTA</b>	<b>20.582.589.960,00</b>	
<b>7.01.01.2.01</b>	<b>Perencanaan, Penganggaran, dan Evaluasi Kinerja Perangkat Daerah</b>	<b>12.100.000,00</b>	
7.01.01.2.01.0001	Penyusunan Dokumen Perencanaan Perangkat Daerah	3.800.000,00	
7.01.01.2.01.0002	Koordinasi dan Penyusunan Dokumen RKA-SKPD	3.800.000,00	
7.01.01.2.01.0006	Koordinasi dan Penyusunan Laporan Capaian Kinerja dan Ikhtisar Realisasi Kinerja SKPD	4.500.000,00	
<b>7.01.01.2.02</b>	<b>Administrasi Keuangan Perangkat Daerah</b>	<b>20.006.917.243,00</b>	
7.01.01.2.02.0001	Penyediaan Gaji dan Tunjangan ASN	19.999.817.243,00	
7.01.01.2.02.0005	Koordinasi dan Penyusunan Laporan Keuangan Akhir Tahun SKPD	7.100.000,00	
<b>7.01.01.2.06</b>	<b>Administrasi Umum Perangkat Daerah</b>	<b>156.762.717,00</b>	
7.01.01.2.06.0001	Penyediaan Komponen Instalasi Listrik/Penerangan Bangunan Kantor	14.216.000,00	
7.01.01.2.06.0002	Penyediaan Peralatan dan Perlengkapan Kantor	1.955.560,00	

URUSAN PEMERINTAHAN DAERAH		PLAFON ANGGARAN SEMENTARA (Rp)	KET
DAN PROGRAM, KEGIATAN DAN SUB KEGIATAN			
1	2	3	4
7.01.01.2.06.0004	Penyediaan Bahan Logistik Kantor	31.665.000,00	
7.01.01.2.06.0005	Penyediaan Barang Cetak dan Penggandaan	7.155.172,00	
7.01.01.2.06.0008	Fasilitasi Kunjungan Tamu	51.229.328,00	
7.01.01.2.06.0009	Penyelenggaraan Rapat Koordinasi dan Konsultasi SKPD	50.541.657,00	
<b>7.01.01.2.08</b>	<b>Penyediaan Jasa Penunjang Urusan Pemerintahan Daerah</b>	<b>304.400.000,00</b>	
7.01.01.2.08.0001	Penyediaan Jasa Surat Menyurat	1.000.000,00	
7.01.01.2.08.0002	Penyediaan Jasa Komunikasi, Sumber Daya Air dan Listrik	71.000.000,00	
7.01.01.2.08.0004	Penyediaan Jasa Pelayanan Umum Kantor	232.400.000,00	
<b>7.01.01.2.09</b>	<b>Pemeliharaan Barang Milik Daerah Penunjang Urusan Pemerintahan Daerah</b>	<b>102.410.000,00</b>	
7.01.01.2.09.0002	Penyediaan Jasa Pemeliharaan, Biaya Pemeliharaan, Pajak dan Perizinan Kendaraan Dinas Operasional atau Lapangan	101.420.000,00	
7.01.01.2.09.0006	Pemeliharaan Peralatan dan Mesin Lainnya	990.000,00	
<b>7.01.0.00.0.00.01.0002</b>	<b>Kelurahan Klojen</b>	<b>2.031.945.000,00</b>	
<b>7.01.02</b>	<b>PROGRAM PENYELENGGARAAN PEMERINTAHAN DAN PELAYANAN PUBLIK</b>	<b>805.025.402,00</b>	
<b>7.01.02.2.01</b>	<b>Koordinasi Penyelenggaraan Kegiatan Pemerintahan di Tingkat Kecamatan</b>	<b>465.376.922,00</b>	
7.01.02.2.01.0002	Peningkatan Efektifitas Kegiatan Pemerintahan di Tingkat Kecamatan	465.376.922,00	
<b>7.01.02.2.02</b>	<b>Penyelenggaraan Urusan Pemerintahan yang Tidak Dilaksanakan oleh Unit Kerja Perangkat Daerah yang Ada di Kecamatan</b>	<b>339.648.480,00</b>	
7.01.02.2.02.0001	Perencanaan Kegiatan Pelayanan kepada Masyarakat di Kecamatan	339.648.480,00	
<b>7.01.03</b>	<b>PROGRAM PEMBERDAYAAN MASYARAKAT DESA DAN KELURAHAN</b>	<b>1.052.262.010,00</b>	
<b>7.01.03.2.02</b>	<b>Kegiatan Pemberdayaan Kelurahan</b>	<b>992.027.410,00</b>	
7.01.03.2.02.0001	Peningkatan Partisipasi Masyarakat dalam Forum Musyawarah Perencanaan Pembangunan di Kelurahan	21.700.000,00	
7.01.03.2.02.0002	Pembangunan Sarana dan Prasarana Kelurahan	488.027.500,00	
7.01.03.2.02.0003	Pemberdayaan Masyarakat di Kelurahan	482.299.910,00	

URUSAN PEMERINTAHAN DAERAH		PLAFON ANGGARAN SEMENTARA (Rp)	KET
DAN PROGRAM, KEGIATAN DAN SUB KEGIATAN			
1	2	3	4
<b>7.01.03.2.03</b>	<b>Pemberdayaan Lembaga Kemasyarakatan Tingkat Kecamatan</b>	<b>37.002.000,00</b>	
7.01.03.2.03.0001	Penyelenggaraan Lembaga Kemasyarakatan	37.002.000,00	
<b>7.01.03.2.06</b>	<b>Pemberdayaan dan Kesejahteraan Keluarga Tingkat Kecamatan dan Kelurahan</b>	<b>23.232.600,00</b>	
7.01.03.2.06.0002	Peningkatan Kesadaran Keluarga dalam Membangun Kerja Sama antar-Keluarga, Warga, dan Kelompok Masyarakat	23.232.600,00	
<b>7.01.04</b>	<b>PROGRAM KOORDINASI KETENTRAMAN DAN KETERTIBAN UMUM</b>	<b>174.657.588,00</b>	
<b>7.01.04.2.01</b>	<b>Koordinasi Upaya Penyelenggaraan Ketenteraman dan Ketertiban Umum</b>	<b>174.657.588,00</b>	
7.01.04.2.01.0001	Sinergitas dengan Kepolisian Negara Republik Indonesia, Tentara Nasional Indonesia dan Instansi Vertikal di Wilayah Kecamatan	174.657.588,00	
<b>7.01.0.00.0.00.01.0003</b>	<b>Kelurahan Rampalcelaket</b>	<b>2.493.549.000,00</b>	
<b>7.01.02</b>	<b>PROGRAM PENYELENGGARAAN PEMERINTAHAN DAN PELAYANAN PUBLIK</b>	<b>736.315.004,00</b>	
<b>7.01.02.2.01</b>	<b>Koordinasi Penyelenggaraan Kegiatan Pemerintahan di Tingkat Kecamatan</b>	<b>477.020.669,00</b>	
7.01.02.2.01.0002	Peningkatan Efektifitas Kegiatan Pemerintahan di Tingkat Kecamatan	477.020.669,00	
<b>7.01.02.2.02</b>	<b>Penyelenggaraan Urusan Pemerintahan yang Tidak Dilaksanakan oleh Unit Kerja Perangkat Daerah yang Ada di Kecamatan</b>	<b>259.294.335,00</b>	
7.01.02.2.02.0001	Perencanaan Kegiatan Pelayanan kepada Masyarakat di Kecamatan	259.294.335,00	
<b>7.01.03</b>	<b>PROGRAM PEMBERDAYAAN MASYARAKAT DESA DAN KELURAHAN</b>	<b>1.598.797.555,00</b>	
<b>7.01.03.2.02</b>	<b>Kegiatan Pemberdayaan Kelurahan</b>	<b>1.541.766.555,00</b>	
7.01.03.2.02.0001	Peningkatan Partisipasi Masyarakat dalam Forum Musyawarah Perencanaan Pembangunan di Kelurahan	18.300.000,00	
7.01.03.2.02.0002	Pembangunan Sarana dan Prasarana Kelurahan	1.142.380.000,00	
7.01.03.2.02.0003	Pemberdayaan Masyarakat di Kelurahan	381.086.555,00	
<b>7.01.03.2.03</b>	<b>Pemberdayaan Lembaga Kemasyarakatan Tingkat Kecamatan</b>	<b>45.782.000,00</b>	
7.01.03.2.03.0001	Penyelenggaraan Lembaga Kemasyarakatan	45.782.000,00	
<b>7.01.03.2.06</b>	<b>Pemberdayaan dan Kesejahteraan Keluarga Tingkat Kecamatan dan Kelurahan</b>	<b>11.249.000,00</b>	
7.01.03.2.06.0002	Peningkatan Kesadaran Keluarga dalam Membangun Kerja Sama antar-Keluarga, Warga, dan Kelompok Masyarakat	11.249.000,00	

URUSAN PEMERINTAHAN DAERAH		PLAFON ANGGARAN SEMENTARA (Rp)	KET
DAN PROGRAM, KEGIATAN DAN SUB KEGIATAN			
1	2	3	4
<b>7.01.04</b>	<b>PROGRAM KOORDINASI KETENTRAMAN DAN KETERTIBAN UMUM</b>	<b>158.436.441,00</b>	
<b>7.01.04.2.01</b>	<b>Koordinasi Upaya Penyelenggaraan Ketenteraman dan Ketertiban Umum</b>	<b>158.436.441,00</b>	
7.01.04.2.01.0001	Sinergitas dengan Kepolisian Negara Republik Indonesia, Tentara Nasional Indonesia dan Instansi Vertikal di Wilayah Kecamatan	158.436.441,00	
<b>7.01.0.00.0.00.01.0004</b>	<b>Kelurahan Samaan</b>	<b>3.119.701.000,00</b>	
<b>7.01.02</b>	<b>PROGRAM PENYELENGGARAAN PEMERINTAHAN DAN PELAYANAN PUBLIK</b>	<b>776.931.900,00</b>	
<b>7.01.02.2.01</b>	<b>Koordinasi Penyelenggaraan Kegiatan Pemerintahan di Tingkat Kecamatan</b>	<b>362.305.980,00</b>	
7.01.02.2.01.0002	Peningkatan Efektifitas Kegiatan Pemerintahan di Tingkat Kecamatan	362.305.980,00	
<b>7.01.02.2.02</b>	<b>Penyelenggaraan Urusan Pemerintahan yang Tidak Dilaksanakan oleh Unit Kerja Perangkat Daerah yang Ada di Kecamatan</b>	<b>414.625.920,00</b>	
7.01.02.2.02.0001	Perencanaan Kegiatan Pelayanan kepada Masyarakat di Kecamatan	414.625.920,00	
<b>7.01.03</b>	<b>PROGRAM PEMBERDAYAAN MASYARAKAT DESA DAN KELURAHAN</b>	<b>2.168.878.140,00</b>	
<b>7.01.03.2.02</b>	<b>Kegiatan Pemberdayaan Kelurahan</b>	<b>2.035.187.200,00</b>	
7.01.03.2.02.0001	Peningkatan Partisipasi Masyarakat dalam Forum Musyawarah Perencanaan Pembangunan di Kelurahan	50.000.000,00	
7.01.03.2.02.0002	Pembangunan Sarana dan Prasarana Kelurahan	1.514.303.400,00	
7.01.03.2.02.0003	Pemberdayaan Masyarakat di Kelurahan	470.883.800,00	
<b>7.01.03.2.03</b>	<b>Pemberdayaan Lembaga Kemasyarakatan Tingkat Kecamatan</b>	<b>73.000.000,00</b>	
7.01.03.2.03.0001	Penyelenggaraan Lembaga Kemasyarakatan	73.000.000,00	
<b>7.01.03.2.06</b>	<b>Pemberdayaan dan Kesejahteraan Keluarga Tingkat Kecamatan dan Kelurahan</b>	<b>60.690.940,00</b>	
7.01.03.2.06.0002	Peningkatan Kesadaran Keluarga dalam Membangun Kerja Sama antar-Keluarga, Warga, dan Kelompok Masyarakat	60.690.940,00	
<b>7.01.04</b>	<b>PROGRAM KOORDINASI KETENTRAMAN DAN KETERTIBAN UMUM</b>	<b>173.890.960,00</b>	
<b>7.01.04.2.01</b>	<b>Koordinasi Upaya Penyelenggaraan Ketenteraman dan Ketertiban Umum</b>	<b>173.890.960,00</b>	
7.01.04.2.01.0001	Sinergitas dengan Kepolisian Negara Republik Indonesia, Tentara Nasional Indonesia dan Instansi Vertikal di Wilayah Kecamatan	173.890.960,00	
<b>7.01.0.00.0.00.01.0005</b>	<b>Kelurahan Kiduldalem</b>	<b>2.379.979.000,00</b>	

URUSAN PEMERINTAHAN DAERAH		PLAFON ANGGARAN SEMENTARA (Rp)	KET
DAN PROGRAM, KEGIATAN DAN SUB KEGIATAN			
1	2	3	4
<b>7.01.02</b>	<b>PROGRAM PENYELENGGARAAN PEMERINTAHAN DAN PELAYANAN PUBLIK</b>	<b>750.704.504,00</b>	
<b>7.01.02.2.01</b>	<b>Koordinasi Penyelenggaraan Kegiatan Pemerintahan di Tingkat Kecamatan</b>	<b>379.199.288,00</b>	
7.01.02.2.01.0002	Peningkatan Efektifitas Kegiatan Pemerintahan di Tingkat Kecamatan	379.199.288,00	
<b>7.01.02.2.02</b>	<b>Penyelenggaraan Urusan Pemerintahan yang Tidak Dilaksanakan oleh Unit Kerja Perangkat Daerah yang Ada di Kecamatan</b>	<b>371.505.216,00</b>	
7.01.02.2.02.0001	Perencanaan Kegiatan Pelayanan kepada Masyarakat di Kecamatan	371.505.216,00	
<b>7.01.03</b>	<b>PROGRAM PEMBERDAYAAN MASYARAKAT DESA DAN KELURAHAN</b>	<b>1.450.279.488,00</b>	
<b>7.01.03.2.02</b>	<b>Kegiatan Pemberdayaan Kelurahan</b>	<b>1.372.629.488,00</b>	
7.01.03.2.02.0001	Peningkatan Partisipasi Masyarakat dalam Forum Musyawarah Perencanaan Pembangunan di Kelurahan	15.000.000,00	
7.01.03.2.02.0002	Pembangunan Sarana dan Prasarana Kelurahan	786.342.000,00	
7.01.03.2.02.0003	Pemberdayaan Masyarakat di Kelurahan	571.287.488,00	
<b>7.01.03.2.03</b>	<b>Pemberdayaan Lembaga Kemasyarakatan Tingkat Kecamatan</b>	<b>47.400.000,00</b>	
7.01.03.2.03.0001	Penyelenggaraan Lembaga Kemasyarakatan	47.400.000,00	
<b>7.01.03.2.06</b>	<b>Pemberdayaan dan Kesejahteraan Keluarga Tingkat Kecamatan dan Kelurahan</b>	<b>30.250.000,00</b>	
7.01.03.2.06.0002	Peningkatan Kesadaran Keluarga dalam Membangun Kerja Sama antar-Keluarga, Warga, dan Kelompok Masyarakat	30.250.000,00	
<b>7.01.04</b>	<b>PROGRAM KOORDINASI KETENTRAMAN DAN KETERTIBAN UMUM</b>	<b>178.995.008,00</b>	
<b>7.01.04.2.01</b>	<b>Koordinasi Upaya Penyelenggaraan Ketenteraman dan Ketertiban Umum</b>	<b>178.995.008,00</b>	
7.01.04.2.01.0001	Sinergitas dengan Kepolisian Negara Republik Indonesia, Tentara Nasional Indonesia dan Instansi Vertikal di Wilayah Kecamatan	178.995.008,00	
<b>7.01.0.00.0.00.01.0006</b>	<b>Kelurahan Sukoharjo</b>	<b>2.668.422.000,00</b>	
<b>7.01.02</b>	<b>PROGRAM PENYELENGGARAAN PEMERINTAHAN DAN PELAYANAN PUBLIK</b>	<b>857.460.920,00</b>	
<b>7.01.02.2.01</b>	<b>Koordinasi Penyelenggaraan Kegiatan Pemerintahan di Tingkat Kecamatan</b>	<b>456.731.240,00</b>	
7.01.02.2.01.0002	Peningkatan Efektifitas Kegiatan Pemerintahan di Tingkat Kecamatan	456.731.240,00	

URUSAN PEMERINTAHAN DAERAH		PLAFON ANGGARAN SEMENTARA (Rp)	KET
DAN PROGRAM, KEGIATAN DAN SUB KEGIATAN			
1	2	3	4
<b>7.01.02.2.02</b>	<b>Penyelenggaraan Urusan Pemerintahan yang Tidak Dilaksanakan oleh Unit Kerja Perangkat Daerah yang Ada di Kecamatan</b>	<b>400.729.680,00</b>	
7.01.02.2.02.0001	Perencanaan Kegiatan Pelayanan kepada Masyarakat di Kecamatan	400.729.680,00	
<b>7.01.03</b>	<b>PROGRAM PEMBERDAYAAN MASYARAKAT DESA DAN KELURAHAN</b>	<b>1.626.464.240,00</b>	
<b>7.01.03.2.02</b>	<b>Kegiatan Pemberdayaan Kelurahan</b>	<b>1.538.704.240,00</b>	
7.01.03.2.02.0001	Peningkatan Partisipasi Masyarakat dalam Forum Musyawarah Perencanaan Pembangunan di Kelurahan	12.900.000,00	
7.01.03.2.02.0002	Pembangunan Sarana dan Prasarana Kelurahan	724.510.000,00	
7.01.03.2.02.0003	Pemberdayaan Masyarakat di Kelurahan	801.294.240,00	
<b>7.01.03.2.03</b>	<b>Pemberdayaan Lembaga Kemasyarakatan Tingkat Kecamatan</b>	<b>51.600.000,00</b>	
7.01.03.2.03.0001	Penyelenggaraan Lembaga Kemasyarakatan	51.600.000,00	
<b>7.01.03.2.06</b>	<b>Pemberdayaan dan Kesejahteraan Keluarga Tingkat Kecamatan dan Kelurahan</b>	<b>36.160.000,00</b>	
7.01.03.2.06.0006	Peningkatan Kesadaran Keluarga dalam Peningkatan Pendidikan dan Keterampilan untuk Mewujudkan Sumber Daya Manusia yang Berkualitas dan Berdaya Saing	36.160.000,00	
<b>7.01.04</b>	<b>PROGRAM KOORDINASI KETENTRAMAN DAN KETERTIBAN UMUM</b>	<b>184.496.840,00</b>	
<b>7.01.04.2.01</b>	<b>Koordinasi Upaya Penyelenggaraan Ketenteraman dan Ketertiban Umum</b>	<b>184.496.840,00</b>	
7.01.04.2.01.0001	Sinergitas dengan Kepolisian Negara Republik Indonesia, Tentara Nasional Indonesia dan Instansi Vertikal di Wilayah Kecamatan	184.496.840,00	
<b>7.01.0.00.0.00.01.0007</b>	<b>Kelurahan Kasin</b>	<b>3.560.528.000,00</b>	
<b>7.01.02</b>	<b>PROGRAM PENYELENGGARAAN PEMERINTAHAN DAN PELAYANAN PUBLIK</b>	<b>1.180.547.700,00</b>	
<b>7.01.02.2.01</b>	<b>Koordinasi Penyelenggaraan Kegiatan Pemerintahan di Tingkat Kecamatan</b>	<b>500.319.950,00</b>	
7.01.02.2.01.0002	Peningkatan Efektifitas Kegiatan Pemerintahan di Tingkat Kecamatan	500.319.950,00	
<b>7.01.02.2.02</b>	<b>Penyelenggaraan Urusan Pemerintahan yang Tidak Dilaksanakan oleh Unit Kerja Perangkat Daerah yang Ada di Kecamatan</b>	<b>680.227.750,00</b>	
7.01.02.2.02.0001	Perencanaan Kegiatan Pelayanan kepada Masyarakat di Kecamatan	680.227.750,00	
<b>7.01.03</b>	<b>PROGRAM PEMBERDAYAAN MASYARAKAT DESA DAN KELURAHAN</b>	<b>2.091.561.100,00</b>	
<b>7.01.03.2.02</b>	<b>Kegiatan Pemberdayaan Kelurahan</b>	<b>2.027.365.100,00</b>	

URUSAN PEMERINTAHAN DAERAH		PLAFON ANGGARAN SEMENTARA (Rp)	KET
DAN PROGRAM, KEGIATAN DAN SUB KEGIATAN			
1	2	3	4
7.01.03.2.02.0001	Peningkatan Partisipasi Masyarakat dalam Forum Musyawarah Perencanaan Pembangunan di Kelurahan	30.000.000,00	
7.01.03.2.02.0002	Pembangunan Sarana dan Prasarana Kelurahan	1.258.720.000,00	
7.01.03.2.02.0003	Pemberdayaan Masyarakat di Kelurahan	738.645.100,00	
<b>7.01.03.2.03</b>	<b>Pemberdayaan Lembaga Kemasyarakatan Tingkat Kecamatan</b>	<b>61.196.000,00</b>	
7.01.03.2.03.0001	Penyelenggaraan Lembaga Kemasyarakatan	61.196.000,00	
<b>7.01.03.2.06</b>	<b>Pemberdayaan dan Kesejahteraan Keluarga Tingkat Kecamatan dan Kelurahan</b>	<b>3.000.000,00</b>	
7.01.03.2.06.0002	Peningkatan Kesadaran Keluarga dalam Membangun Kerja Sama antar-Keluarga, Warga, dan Kelompok Masyarakat	3.000.000,00	
<b>7.01.04</b>	<b>PROGRAM KOORDINASI KETENTERAMAN DAN KETERTIBAN UMUM</b>	<b>288.419.200,00</b>	
<b>7.01.04.2.01</b>	<b>Koordinasi Upaya Penyelenggaraan Ketenteraman dan Ketertiban Umum</b>	<b>288.419.200,00</b>	
7.01.04.2.01.0001	Sinergitas dengan Kepolisian Negara Republik Indonesia, Tentara Nasional Indonesia dan Instansi Vertikal di Wilayah Kecamatan	288.419.200,00	
<b>7.01.0.00.0.00.01.0008</b>	<b>Kelurahan Kauman</b>	<b>3.302.839.000,00</b>	
<b>7.01.02</b>	<b>PROGRAM PENYELENGGARAAN PEMERINTAHAN DAN PELAYANAN PUBLIK</b>	<b>950.232.320,00</b>	
<b>7.01.02.2.01</b>	<b>Koordinasi Penyelenggaraan Kegiatan Pemerintahan di Tingkat Kecamatan</b>	<b>466.272.080,00</b>	
7.01.02.2.01.0002	Peningkatan Efektifitas Kegiatan Pemerintahan di Tingkat Kecamatan	466.272.080,00	
<b>7.01.02.2.02</b>	<b>Penyelenggaraan Urusan Pemerintahan yang Tidak Dilaksanakan oleh Unit Kerja Perangkat Daerah yang Ada di Kecamatan</b>	<b>483.960.240,00</b>	
7.01.02.2.02.0001	Perencanaan Kegiatan Pelayanan kepada Masyarakat di Kecamatan	483.960.240,00	
<b>7.01.03</b>	<b>PROGRAM PEMBERDAYAAN MASYARAKAT DESA DAN KELURAHAN</b>	<b>2.146.557.640,00</b>	
<b>7.01.03.2.02</b>	<b>Kegiatan Pemberdayaan Kelurahan</b>	<b>2.133.232.640,00</b>	
7.01.03.2.02.0001	Peningkatan Partisipasi Masyarakat dalam Forum Musyawarah Perencanaan Pembangunan di Kelurahan	36.000.000,00	
7.01.03.2.02.0002	Pembangunan Sarana dan Prasarana Kelurahan	1.162.155.000,00	
7.01.03.2.02.0003	Pemberdayaan Masyarakat di Kelurahan	935.077.640,00	
<b>7.01.03.2.03</b>	<b>Pemberdayaan Lembaga Kemasyarakatan Tingkat Kecamatan</b>	<b>13.325.000,00</b>	

URUSAN PEMERINTAHAN DAERAH		PLAFON ANGGARAN SEMENTARA (Rp)	KET
DAN PROGRAM, KEGIATAN DAN SUB KEGIATAN			
1	2	3	4
7.01.03.2.03.0001	Penyelenggaraan Lembaga Kemasyarakatan	13.325.000,00	
<b>7.01.04</b>	<b>PROGRAM KOORDINASI KETENTRAMAN DAN KETERTIBAN UMUM</b>	<b>206.049.040,00</b>	
<b>7.01.04.2.01</b>	<b>Koordinasi Upaya Penyelenggaraan Ketenteraman dan Ketertiban Umum</b>	<b>206.049.040,00</b>	
7.01.04.2.01.0001	Sinergitas dengan Kepolisian Negara Republik Indonesia, Tentara Nasional Indonesia dan Instansi Vertikal di Wilayah Kecamatan	206.049.040,00	
<b>7.01.0.00.0.00.01.0009</b>	<b>Kelurahan Oro-Oro Dowo</b>	<b>2.953.740.000,00</b>	
<b>7.01.02</b>	<b>PROGRAM PENYELENGGARAAN PEMERINTAHAN DAN PELAYANAN PUBLIK</b>	<b>1.083.333.400,00</b>	
<b>7.01.02.2.01</b>	<b>Koordinasi Penyelenggaraan Kegiatan Pemerintahan di Tingkat Kecamatan</b>	<b>427.805.800,00</b>	
7.01.02.2.01.0002	Peningkatan Efektifitas Kegiatan Pemerintahan di Tingkat Kecamatan	427.805.800,00	
<b>7.01.02.2.02</b>	<b>Penyelenggaraan Urusan Pemerintahan yang Tidak Dilaksanakan oleh Unit Kerja Perangkat Daerah yang Ada di Kecamatan</b>	<b>655.527.600,00</b>	
7.01.02.2.02.0001	Perencanaan Kegiatan Pelayanan kepada Masyarakat di Kecamatan	655.527.600,00	
<b>7.01.03</b>	<b>PROGRAM PEMBERDAYAAN MASYARAKAT DESA DAN KELURAHAN</b>	<b>1.592.560.200,00</b>	
<b>7.01.03.2.02</b>	<b>Kegiatan Pemberdayaan Kelurahan</b>	<b>1.351.010.200,00</b>	
7.01.03.2.02.0001	Peningkatan Partisipasi Masyarakat dalam Forum Musyawarah Perencanaan Pembangunan di Kelurahan	19.100.000,00	
7.01.03.2.02.0002	Pembangunan Sarana dan Prasarana Kelurahan	789.550.000,00	
7.01.03.2.02.0003	Pemberdayaan Masyarakat di Kelurahan	542.360.200,00	
<b>7.01.03.2.03</b>	<b>Pemberdayaan Lembaga Kemasyarakatan Tingkat Kecamatan</b>	<b>233.550.000,00</b>	
7.01.03.2.03.0001	Penyelenggaraan Lembaga Kemasyarakatan	233.550.000,00	
<b>7.01.03.2.06</b>	<b>Pemberdayaan dan Kesejahteraan Keluarga Tingkat Kecamatan dan Kelurahan</b>	<b>8.000.000,00</b>	
7.01.03.2.06.0002	Peningkatan Kesadaran Keluarga dalam Membangun Kerja Sama antar-Keluarga, Warga, dan Kelompok Masyarakat	8.000.000,00	
<b>7.01.04</b>	<b>PROGRAM KOORDINASI KETENTRAMAN DAN KETERTIBAN UMUM</b>	<b>277.846.400,00</b>	
<b>7.01.04.2.01</b>	<b>Koordinasi Upaya Penyelenggaraan Ketenteraman dan Ketertiban Umum</b>	<b>277.846.400,00</b>	
7.01.04.2.01.0001	Sinergitas dengan Kepolisian Negara Republik Indonesia, Tentara Nasional Indonesia dan Instansi Vertikal di Wilayah Kecamatan	277.846.400,00	



URUSAN PEMERINTAHAN DAERAH		PLAFON ANGGARAN SEMENTARA (Rp)	KET
DAN PROGRAM, KEGIATAN DAN SUB KEGIATAN			
1	2	3	4
7.01.0.00.0.00.01.0010	Kelurahan Bareng	4.718.648.000,00	
7.01.02	<b>PROGRAM PENYELENGGARAAN PEMERINTAHAN DAN PELAYANAN PUBLIK</b>	990.972.240,00	
7.01.02.2.01	<b>Koordinasi Penyelenggaraan Kegiatan Pemerintahan di Tingkat Kecamatan</b>	446.860.800,00	
7.01.02.2.01.0002	Peningkatan Efektifitas Kegiatan Pemerintahan di Tingkat Kecamatan	446.860.800,00	
7.01.02.2.02	<b>Penyelenggaraan Urusan Pemerintahan yang Tidak Dilaksanakan oleh Unit Kerja Perangkat Daerah yang Ada di Kecamatan</b>	544.111.440,00	
7.01.02.2.02.0001	Perencanaan Kegiatan Pelayanan kepada Masyarakat di Kecamatan	544.111.440,00	
7.01.03	<b>PROGRAM PEMBERDAYAAN MASYARAKAT DESA DAN KELURAHAN</b>	3.481.642.400,00	
7.01.03.2.02	<b>Kegiatan Pemberdayaan Kelurahan</b>	3.413.737.400,00	
7.01.03.2.02.0001	Peningkatan Partisipasi Masyarakat dalam Forum Musyawarah Perencanaan Pembangunan di Kelurahan	25.700.000,00	
7.01.03.2.02.0002	Pembangunan Sarana dan Prasarana Kelurahan	2.687.040.000,00	
7.01.03.2.02.0003	Pemberdayaan Masyarakat di Kelurahan	700.997.400,00	
7.01.03.2.03	<b>Pemberdayaan Lembaga Kemasyarakatan Tingkat Kecamatan</b>	50.105.000,00	
7.01.03.2.03.0001	Penyelenggaraan Lembaga Kemasyarakatan	50.105.000,00	
7.01.03.2.06	<b>Pemberdayaan dan Kesejahteraan Keluarga Tingkat Kecamatan dan Kelurahan</b>	17.800.000,00	
7.01.03.2.06.0002	Peningkatan Kesadaran Keluarga dalam Membangun Kerja Sama antar-Keluarga, Warga, dan Kelompok Masyarakat	17.800.000,00	
7.01.04	<b>PROGRAM KOORDINASI KETENTERAMAN DAN KETERTIBAN UMUM</b>	246.033.360,00	
7.01.04.2.01	<b>Koordinasi Upaya Penyelenggaraan Ketenteraman dan Ketertiban Umum</b>	246.033.360,00	
7.01.04.2.01.0001	Sinergitas dengan Kepolisian Negara Republik Indonesia, Tentara Nasional Indonesia dan Instansi Vertikal di Wilayah Kecamatan	246.033.360,00	
7.01.0.00.0.00.01.0011	Kelurahan Gadingkasri	2.871.288.000,00	
7.01.02	<b>PROGRAM PENYELENGGARAAN PEMERINTAHAN DAN PELAYANAN PUBLIK</b>	742.281.120,00	
7.01.02.2.01	<b>Koordinasi Penyelenggaraan Kegiatan Pemerintahan di Tingkat Kecamatan</b>	390.386.400,00	

URUSAN PEMERINTAHAN DAERAH		PLAFON ANGGARAN SEMENTARA (Rp)	KET
DAN PROGRAM, KEGIATAN DAN SUB KEGIATAN			
1	2	3	4
7.01.02.2.01.0002	Peningkatan Efektifitas Kegiatan Pemerintahan di Tingkat Kecamatan	390.386.400,00	
<b>7.01.02.2.02</b>	<b>Penyelenggaraan Urusan Pemerintahan yang Tidak Dilaksanakan oleh Unit Kerja Perangkat Daerah yang Ada di Kecamatan</b>	<b>351.894.720,00</b>	
7.01.02.2.02.0001	Perencanaan Kegiatan Pelayanan kepada Masyarakat di Kecamatan	351.894.720,00	
<b>7.01.03</b>	<b>PROGRAM PEMBERDAYAAN MASYARAKAT DESA DAN KELURAHAN</b>	<b>1.944.358.400,00</b>	
<b>7.01.03.2.02</b>	<b>Kegiatan Pemberdayaan Kelurahan</b>	<b>1.823.413.400,00</b>	
7.01.03.2.02.0001	Peningkatan Partisipasi Masyarakat dalam Forum Musyawarah Perencanaan Pembangunan di Kelurahan	15.800.000,00	
7.01.03.2.02.0002	Pembangunan Sarana dan Prasarana Kelurahan	1.196.670.000,00	
7.01.03.2.02.0003	Pemberdayaan Masyarakat di Kelurahan	610.943.400,00	
<b>7.01.03.2.03</b>	<b>Pemberdayaan Lembaga Kemasyarakatan Tingkat Kecamatan</b>	<b>44.945.000,00</b>	
7.01.03.2.03.0001	Penyelenggaraan Lembaga Kemasyarakatan	44.945.000,00	
<b>7.01.03.2.06</b>	<b>Pemberdayaan dan Kesejahteraan Keluarga Tingkat Kecamatan dan Kelurahan</b>	<b>76.000.000,00</b>	
7.01.03.2.06.0002	Peningkatan Kesadaran Keluarga dalam Membangun Kerja Sama antar-Keluarga, Warga, dan Kelompok Masyarakat	76.000.000,00	
<b>7.01.04</b>	<b>PROGRAM KOORDINASI KETENTERAMAN DAN KETERTIBAN UMUM</b>	<b>184.648.480,00</b>	
<b>7.01.04.2.01</b>	<b>Koordinasi Upaya Penyelenggaraan Ketenteraman dan Ketertiban Umum</b>	<b>184.648.480,00</b>	
7.01.04.2.01.0001	Sinergitas dengan Kepolisian Negara Republik Indonesia, Tentara Nasional Indonesia dan Instansi Vertikal di Wilayah Kecamatan	184.648.480,00	
<b>7.01.0.00.0.00.01.0012</b>	<b>Kelurahan Penanggunggan</b>	<b>2.292.408.000,00</b>	
<b>7.01.02</b>	<b>PROGRAM PENYELENGGARAAN PEMERINTAHAN DAN PELAYANAN PUBLIK</b>	<b>675.440.680,00</b>	
<b>7.01.02.2.01</b>	<b>Koordinasi Penyelenggaraan Kegiatan Pemerintahan di Tingkat Kecamatan</b>	<b>340.865.320,00</b>	
7.01.02.2.01.0002	Peningkatan Efektifitas Kegiatan Pemerintahan di Tingkat Kecamatan	340.865.320,00	
<b>7.01.02.2.02</b>	<b>Penyelenggaraan Urusan Pemerintahan yang Tidak Dilaksanakan oleh Unit Kerja Perangkat Daerah yang Ada di Kecamatan</b>	<b>334.575.360,00</b>	
7.01.02.2.02.0001	Perencanaan Kegiatan Pelayanan kepada Masyarakat di Kecamatan	334.575.360,00	
<b>7.01.03</b>	<b>PROGRAM PEMBERDAYAAN MASYARAKAT DESA DAN KELURAHAN</b>	<b>1.429.118.840,00</b>	

URUSAN PEMERINTAHAN DAERAH		PLAFON ANGGARAN SEMENTARA (Rp)	KET
DAN PROGRAM, KEGIATAN DAN SUB KEGIATAN			
1	2	3	4
<b>7.01.03.2.02</b>	<b>Kegiatan Pemberdayaan Kelurahan</b>	<b>1.380.868.840,00</b>	
7.01.03.2.02.0001	Peningkatan Partisipasi Masyarakat dalam Forum Musyawarah Perencanaan Pembangunan di Kelurahan	13.650.000,00	
7.01.03.2.02.0002	Pembangunan Sarana dan Prasarana Kelurahan	819.595.000,00	
7.01.03.2.02.0003	Pemberdayaan Masyarakat di Kelurahan	547.623.840,00	
<b>7.01.03.2.03</b>	<b>Pemberdayaan Lembaga Kemasyarakatan Tingkat Kecamatan</b>	<b>29.250.000,00</b>	
7.01.03.2.03.0001	Penyelenggaraan Lembaga Kemasyarakatan	29.250.000,00	
<b>7.01.03.2.06</b>	<b>Pemberdayaan dan Kesejahteraan Keluarga Tingkat Kecamatan dan Kelurahan</b>	<b>19.000.000,00</b>	
7.01.03.2.06.0002	Peningkatan Kesadaran Keluarga dalam Membangun Kerja Sama antar-Keluarga, Warga, dan Kelompok Masyarakat	19.000.000,00	
<b>7.01.04</b>	<b>PROGRAM KOORDINASI KETENTRAMAN DAN KETERTIBAN UMUM</b>	<b>187.848.480,00</b>	
<b>7.01.04.2.01</b>	<b>Koordinasi Upaya Penyelenggaraan Ketenteraman dan Ketertiban Umum</b>	<b>187.848.480,00</b>	
7.01.04.2.01.0001	Sinergitas dengan Kepolisian Negara Republik Indonesia, Tentara Nasional Indonesia dan Instansi Vertikal di Wilayah Kecamatan	187.848.480,00	
<b>7.01.0.00.0.00.02.0000</b>	<b>Kecamatan Blimbing</b>	<b>20.635.993.000,00</b>	
<b>7.01.02</b>	<b>PROGRAM PENYELENGGARAAN PEMERINTAHAN DAN PELAYANAN PUBLIK</b>	<b>700.000,00</b>	
<b>7.01.02.2.02</b>	<b>Penyelenggaraan Urusan Pemerintahan yang Tidak Dilaksanakan oleh Unit Kerja Perangkat Daerah yang Ada di Kecamatan</b>	<b>700.000,00</b>	
7.01.02.2.02.0001	Perencanaan Kegiatan Pelayanan kepada Masyarakat di Kecamatan	700.000,00	
<b>7.01.03</b>	<b>PROGRAM PEMBERDAYAAN MASYARAKAT DESA DAN KELURAHAN</b>	<b>297.939.124,00</b>	
<b>7.01.03.2.02</b>	<b>Kegiatan Pemberdayaan Kelurahan</b>	<b>178.889.124,00</b>	
7.01.03.2.02.0001	Peningkatan Partisipasi Masyarakat dalam Forum Musyawarah Perencanaan Pembangunan di Kelurahan	39.300.000,00	
7.01.03.2.02.0004	Evaluasi Kelurahan	139.589.124,00	
<b>7.01.03.2.03</b>	<b>Pemberdayaan Lembaga Kemasyarakatan Tingkat Kecamatan</b>	<b>63.900.000,00</b>	
7.01.03.2.03.0001	Penyelenggaraan Lembaga Kemasyarakatan	63.900.000,00	
<b>7.01.03.2.06</b>	<b>Pemberdayaan dan Kesejahteraan Keluarga Tingkat Kecamatan dan Kelurahan</b>	<b>55.150.000,00</b>	
7.01.03.2.06.0002	Peningkatan Kesadaran Keluarga dalam Membangun Kerja Sama antar-Keluarga, Warga, dan Kelompok Masyarakat	29.450.000,00	

URUSAN PEMERINTAHAN DAERAH		PLAFON ANGGARAN SEMENTARA (Rp)	KET
DAN PROGRAM, KEGIATAN DAN SUB KEGIATAN			
1	2	3	4
7.01.03.2.06.0006	Peningkatan Kesadaran Keluarga dalam Peningkatan Pendidikan dan Keterampilan untuk Mewujudkan Sumber Daya Manusia yang Berkualitas dan Berdaya Saing	25.700.000,00	
<b>7.01.04</b>	<b>PROGRAM KOORDINASI KETENTRAMAN DAN KETERTIBAN UMUM</b>	<b>15.600.000,00</b>	
<b>7.01.04.2.01</b>	<b>Koordinasi Upaya Penyelenggaraan Ketenteraman dan Ketertiban Umum</b>	<b>15.600.000,00</b>	
7.01.04.2.01.0001	Sinergitas dengan Kepolisian Negara Republik Indonesia, Tentara Nasional Indonesia dan Instansi Vertikal di Wilayah Kecamatan	15.600.000,00	
<b>7.01.05</b>	<b>PROGRAM PENYELENGGARAAN URUSAN PEMERINTAHAN UMUM</b>	<b>17.000.000,00</b>	
<b>7.01.05.2.01</b>	<b>Penyelenggaraan Urusan Pemerintahan Umum Sesuai Penugasan Kepala Daerah</b>	<b>17.000.000,00</b>	
7.01.05.2.01.0008	Pelaksanaan Tugas Forum Koordinasi Pimpinan di Kecamatan	17.000.000,00	
<b>7.01.01</b>	<b>PROGRAM PENUNJANG URUSAN PEMERINTAHAN DAERAH KABUPATEN/KOTA</b>	<b>20.304.753.876,00</b>	
<b>7.01.01.2.01</b>	<b>Perencanaan, Penganggaran, dan Evaluasi Kinerja Perangkat Daerah</b>	<b>10.685.982,00</b>	
7.01.01.2.01.0001	Penyusunan Dokumen Perencanaan Perangkat Daerah	3.975.000,00	
7.01.01.2.01.0004	Koordinasi dan Penyusunan DPA-SKPD	3.625.000,00	
7.01.01.2.01.0006	Koordinasi dan Penyusunan Laporan Capaian Kinerja dan Ikhtisar Realisasi Kinerja SKPD	1.625.000,00	
7.01.01.2.01.0007	Evaluasi Kinerja Perangkat Daerah	1.460.982,00	
<b>7.01.01.2.02</b>	<b>Administrasi Keuangan Perangkat Daerah</b>	<b>19.375.216.429,00</b>	
7.01.01.2.02.0001	Penyediaan Gaji dan Tunjangan ASN	19.372.666.429,00	
7.01.01.2.02.0007	Koordinasi dan Penyusunan Laporan Keuangan Bulanan/ Triwulanan/ Semesteran SKPD	2.550.000,00	
<b>7.01.01.2.05</b>	<b>Administrasi Kepegawaian Perangkat Daerah</b>	<b>14.400.000,00</b>	
7.01.01.2.05.0009	Pendidikan dan Pelatihan Pegawai Berdasarkan Tugas dan Fungsi	14.400.000,00	
<b>7.01.01.2.06</b>	<b>Administrasi Umum Perangkat Daerah</b>	<b>370.473.250,00</b>	
7.01.01.2.06.0001	Penyediaan Komponen Instalasi Listrik/Penerangan Bangunan Kantor	6.147.000,00	
7.01.01.2.06.0002	Penyediaan Peralatan dan Perlengkapan Kantor	41.288.700,00	
7.01.01.2.06.0003	Penyediaan Peralatan Rumah Tangga	9.868.550,00	

URUSAN PEMERINTAHAN DAERAH		PLAFON ANGGARAN SEMENTARA (Rp)	KET
DAN PROGRAM, KEGIATAN DAN SUB KEGIATAN			
1	2	3	4
7.01.01.2.06.0004	Penyediaan Bahan Logistik Kantor	17.076.000,00	
7.01.01.2.06.0005	Penyediaan Barang Cetak dan Penggandaan	12.830.000,00	
7.01.01.2.06.0006	Penyediaan Bahan Bacaan dan Peraturan Perundang-undangan	2.400.000,00	
7.01.01.2.06.0008	Fasilitasi Kunjungan Tamu	12.000.000,00	
7.01.01.2.06.0009	Penyelenggaraan Rapat Koordinasi dan Konsultasi SKPD	268.863.000,00	
<b>7.01.01.2.07</b>	<b>Pengadaan Barang Milik Daerah Penunjang Urusan Pemerintah Daerah</b>	<b>18.000.000,00</b>	
7.01.01.2.07.0010	Pengadaan Sarana dan Prasarana Gedung Kantor atau Bangunan Lainnya	18.000.000,00	
<b>7.01.01.2.08</b>	<b>Penyediaan Jasa Penunjang Urusan Pemerintahan Daerah</b>	<b>312.602.215,00</b>	
7.01.01.2.08.0002	Penyediaan Jasa Komunikasi, Sumber Daya Air dan Listrik	69.858.000,00	
7.01.01.2.08.0004	Penyediaan Jasa Pelayanan Umum Kantor	242.744.215,00	
<b>7.01.01.2.09</b>	<b>Pemeliharaan Barang Milik Daerah Penunjang Urusan Pemerintahan Daerah</b>	<b>203.376.000,00</b>	
7.01.01.2.09.0002	Penyediaan Jasa Pemeliharaan, Biaya Pemeliharaan, Pajak dan Perizinan Kendaraan Dinas Operasional atau Lapangan	194.376.000,00	
7.01.01.2.09.0006	Pemeliharaan Peralatan dan Mesin Lainnya	9.000.000,00	
<b>7.01.0.00.0.00.02.0002</b>	<b>Kelurahan Blimbing</b>	<b>2.573.175.000,00</b>	
<b>7.01.02</b>	<b>PROGRAM PENYELENGGARAAN PEMERINTAHAN DAN PELAYANAN PUBLIK</b>	<b>985.879.080,00</b>	
<b>7.01.02.2.01</b>	<b>Koordinasi Penyelenggaraan Kegiatan Pemerintahan di Tingkat Kecamatan</b>	<b>568.676.280,00</b>	
7.01.02.2.01.0002	Peningkatan Efektifitas Kegiatan Pemerintahan di Tingkat Kecamatan	568.676.280,00	
<b>7.01.02.2.02</b>	<b>Penyelenggaraan Urusan Pemerintahan yang Tidak Dilaksanakan oleh Unit Kerja Perangkat Daerah yang Ada di Kecamatan</b>	<b>417.202.800,00</b>	
7.01.02.2.02.0001	Perencanaan Kegiatan Pelayanan kepada Masyarakat di Kecamatan	417.202.800,00	
<b>7.01.03</b>	<b>PROGRAM PEMBERDAYAAN MASYARAKAT DESA DAN KELURAHAN</b>	<b>1.426.924.320,00</b>	
<b>7.01.03.2.02</b>	<b>Kegiatan Pemberdayaan Kelurahan</b>	<b>1.382.224.320,00</b>	
7.01.03.2.02.0001	Peningkatan Partisipasi Masyarakat dalam Forum Musyawarah Perencanaan Pembangunan di Kelurahan	18.800.000,00	

URUSAN PEMERINTAHAN DAERAH		PLAFON ANGGARAN SEMENTARA (Rp)	KET
DAN PROGRAM, KEGIATAN DAN SUB KEGIATAN			
1	2	3	4
7.01.03.2.02.0002	Pembangunan Sarana dan Prasarana Kelurahan	711.580.000,00	
7.01.03.2.02.0003	Pemberdayaan Masyarakat di Kelurahan	651.844.320,00	
<b>7.01.03.2.03</b>	<b>Pemberdayaan Lembaga Kemasyarakatan Tingkat Kecamatan</b>	<b>44.700.000,00</b>	
7.01.03.2.03.0001	Penyelenggaraan Lembaga Kemasyarakatan	44.700.000,00	
<b>7.01.04</b>	<b>PROGRAM KOORDINASI KETENTRAMAN DAN KETERTIBAN UMUM</b>	<b>160.371.600,00</b>	
<b>7.01.04.2.01</b>	<b>Koordinasi Upaya Penyelenggaraan Ketenteraman dan Ketertiban Umum</b>	<b>160.371.600,00</b>	
7.01.04.2.01.0001	Sinergitas dengan Kepolisian Negara Republik Indonesia, Tentara Nasional Indonesia dan Instansi Vertikal di Wilayah Kecamatan	160.371.600,00	
<b>7.01.0.00.0.00.02.0003</b>	<b>Kelurahan Polowijen</b>	<b>2.816.729.000,00</b>	
<b>7.01.02</b>	<b>PROGRAM PENYELENGGARAAN PEMERINTAHAN DAN PELAYANAN PUBLIK</b>	<b>839.100.560,00</b>	
<b>7.01.02.2.01</b>	<b>Koordinasi Penyelenggaraan Kegiatan Pemerintahan di Tingkat Kecamatan</b>	<b>436.420.880,00</b>	
7.01.02.2.01.0002	Peningkatan Efektifitas Kegiatan Pemerintahan di Tingkat Kecamatan	436.420.880,00	
<b>7.01.02.2.02</b>	<b>Penyelenggaraan Urusan Pemerintahan yang Tidak Dilaksanakan oleh Unit Kerja Perangkat Daerah yang Ada di Kecamatan</b>	<b>402.679.680,00</b>	
7.01.02.2.02.0001	Perencanaan Kegiatan Pelayanan kepada Masyarakat di Kecamatan	402.679.680,00	
<b>7.01.03</b>	<b>PROGRAM PEMBERDAYAAN MASYARAKAT DESA DAN KELURAHAN</b>	<b>1.820.913.720,00</b>	
<b>7.01.03.2.02</b>	<b>Kegiatan Pemberdayaan Kelurahan</b>	<b>1.767.413.720,00</b>	
7.01.03.2.02.0001	Peningkatan Partisipasi Masyarakat dalam Forum Musyawarah Perencanaan Pembangunan di Kelurahan	19.150.000,00	
7.01.03.2.02.0002	Pembangunan Sarana dan Prasarana Kelurahan	1.146.885.000,00	
7.01.03.2.02.0003	Pemberdayaan Masyarakat di Kelurahan	601.378.720,00	
<b>7.01.03.2.03</b>	<b>Pemberdayaan Lembaga Kemasyarakatan Tingkat Kecamatan</b>	<b>37.950.000,00</b>	
7.01.03.2.03.0001	Penyelenggaraan Lembaga Kemasyarakatan	37.950.000,00	
<b>7.01.03.2.06</b>	<b>Pemberdayaan dan Kesejahteraan Keluarga Tingkat Kecamatan dan Kelurahan</b>	<b>15.550.000,00</b>	
7.01.03.2.06.0006	Peningkatan Kesadaran Keluarga dalam Peningkatan Pendidikan dan Keterampilan untuk Mewujudkan Sumber Daya Manusia yang Berkualitas dan Berdaya Saing	15.550.000,00	

URUSAN PEMERINTAHAN DAERAH		PLAFON ANGGARAN SEMENTARA (Rp)	KET
DAN PROGRAM, KEGIATAN DAN SUB KEGIATAN			
1	2	3	4
<b>7.01.04</b>	<b>PROGRAM KOORDINASI KETENTRAMAN DAN KETERTIBAN UMUM</b>	<b>156.714.720,00</b>	
<b>7.01.04.2.01</b>	<b>Koordinasi Upaya Penyelenggaraan Ketenteraman dan Ketertiban Umum</b>	<b>156.714.720,00</b>	
7.01.04.2.01.0001	Sinergitas dengan Kepolisian Negara Republik Indonesia, Tentara Nasional Indonesia dan Instansi Vertikal di Wilayah Kecamatan	156.714.720,00	
<b>7.01.0.00.0.00.02.0004</b>	<b>Kelurahan Arjosari</b>	<b>2.100.194.000,00</b>	
<b>7.01.02</b>	<b>PROGRAM PENYELENGGARAAN PEMERINTAHAN DAN PELAYANAN PUBLIK</b>	<b>524.102.600,00</b>	
<b>7.01.02.2.01</b>	<b>Koordinasi Penyelenggaraan Kegiatan Pemerintahan di Tingkat Kecamatan</b>	<b>278.800.920,00</b>	
7.01.02.2.01.0002	Peningkatan Efektifitas Kegiatan Pemerintahan di Tingkat Kecamatan	278.800.920,00	
<b>7.01.02.2.02</b>	<b>Penyelenggaraan Urusan Pemerintahan yang Tidak Dilaksanakan oleh Unit Kerja Perangkat Daerah yang Ada di Kecamatan</b>	<b>245.301.680,00</b>	
7.01.02.2.02.0001	Perencanaan Kegiatan Pelayanan kepada Masyarakat di Kecamatan	245.301.680,00	
<b>7.01.03</b>	<b>PROGRAM PEMBERDAYAAN MASYARAKAT DESA DAN KELURAHAN</b>	<b>1.382.650.440,00</b>	
<b>7.01.03.2.02</b>	<b>Kegiatan Pemberdayaan Kelurahan</b>	<b>1.224.940.440,00</b>	
7.01.03.2.02.0001	Peningkatan Partisipasi Masyarakat dalam Forum Musyawarah Perencanaan Pembangunan di Kelurahan	20.600.000,00	
7.01.03.2.02.0002	Pembangunan Sarana dan Prasarana Kelurahan	571.195.000,00	
7.01.03.2.02.0003	Pemberdayaan Masyarakat di Kelurahan	633.145.440,00	
<b>7.01.03.2.03</b>	<b>Pemberdayaan Lembaga Kemasyarakatan Tingkat Kecamatan</b>	<b>131.210.000,00</b>	
7.01.03.2.03.0001	Penyelenggaraan Lembaga Kemasyarakatan	131.210.000,00	
<b>7.01.03.2.06</b>	<b>Pemberdayaan dan Kesejahteraan Keluarga Tingkat Kecamatan dan Kelurahan</b>	<b>26.500.000,00</b>	
7.01.03.2.06.0002	Peningkatan Kesadaran Keluarga dalam Membangun Kerja Sama antar-Keluarga, Warga, dan Kelompok Masyarakat	11.500.000,00	
7.01.03.2.06.0006	Peningkatan Kesadaran Keluarga dalam Peningkatan Pendidikan dan Keterampilan untuk Mewujudkan Sumber Daya Manusia yang Berkualitas dan Berdaya Saing	15.000.000,00	
<b>7.01.04</b>	<b>PROGRAM KOORDINASI KETENTRAMAN DAN KETERTIBAN UMUM</b>	<b>193.440.960,00</b>	
<b>7.01.04.2.01</b>	<b>Koordinasi Upaya Penyelenggaraan Ketenteraman dan Ketertiban Umum</b>	<b>193.440.960,00</b>	
7.01.04.2.01.0001	Sinergitas dengan Kepolisian Negara Republik Indonesia, Tentara Nasional Indonesia dan Instansi Vertikal di Wilayah Kecamatan	193.440.960,00	

URUSAN PEMERINTAHAN DAERAH		PLAFON ANGGARAN SEMENTARA (Rp)	KET
DAN PROGRAM, KEGIATAN DAN SUB KEGIATAN			
1	2	3	4
7.01.0.00.0.00.02.0005	Kelurahan Purwodadi	3.929.177.000,00	
7.01.02	<b>PROGRAM PENYELENGGARAAN PEMERINTAHAN DAN PELAYANAN PUBLIK</b>	1.147.175.800,00	
7.01.02.2.01	<b>Koordinasi Penyelenggaraan Kegiatan Pemerintahan di Tingkat Kecamatan</b>	469.896.830,00	
7.01.02.2.01.0002	Peningkatan Efektifitas Kegiatan Pemerintahan di Tingkat Kecamatan	469.896.830,00	
7.01.02.2.02	<b>Penyelenggaraan Urusan Pemerintahan yang Tidak Dilaksanakan oleh Unit Kerja Perangkat Daerah yang Ada di Kecamatan</b>	677.278.970,00	
7.01.02.2.02.0001	Perencanaan Kegiatan Pelayanan kepada Masyarakat di Kecamatan	677.278.970,00	
7.01.03	<b>PROGRAM PEMBERDAYAAN MASYARAKAT DESA DAN KELURAHAN</b>	2.507.658.400,00	
7.01.03.2.02	<b>Kegiatan Pemberdayaan Kelurahan</b>	2.292.178.400,00	
7.01.03.2.02.0001	Peningkatan Partisipasi Masyarakat dalam Forum Musyawarah Perencanaan Pembangunan di Kelurahan	17.530.000,00	
7.01.03.2.02.0002	Pembangunan Sarana dan Prasarana Kelurahan	1.549.480.000,00	
7.01.03.2.02.0003	Pemberdayaan Masyarakat di Kelurahan	725.168.400,00	
7.01.03.2.03	<b>Pemberdayaan Lembaga Kemasyarakatan Tingkat Kecamatan</b>	165.480.000,00	
7.01.03.2.03.0001	Penyelenggaraan Lembaga Kemasyarakatan	165.480.000,00	
7.01.03.2.06	<b>Pemberdayaan dan Kesejahteraan Keluarga Tingkat Kecamatan dan Kelurahan</b>	50.000.000,00	
7.01.03.2.06.0002	Peningkatan Kesadaran Keluarga dalam Membangun Kerja Sama antar-Keluarga, Warga, dan Kelompok Masyarakat	25.000.000,00	
7.01.03.2.06.0006	Peningkatan Kesadaran Keluarga dalam Peningkatan Pendidikan dan Keterampilan untuk Mewujudkan Sumber Daya Manusia yang Berkualitas dan Berdaya Saing	25.000.000,00	
7.01.04	<b>PROGRAM KOORDINASI KETENTRAMAN DAN KETERTIBAN UMUM</b>	274.342.800,00	
7.01.04.2.01	<b>Koordinasi Upaya Penyelenggaraan Ketenteraman dan Ketertiban Umum</b>	274.342.800,00	
7.01.04.2.01.0001	Sinergitas dengan Kepolisian Negara Republik Indonesia, Tentara Nasional Indonesia dan Instansi Vertikal di Wilayah Kecamatan	274.342.800,00	
7.01.0.00.0.00.02.0006	Kelurahan Pandanwangi	5.279.627.000,00	
7.01.02	<b>PROGRAM PENYELENGGARAAN PEMERINTAHAN DAN PELAYANAN PUBLIK</b>	1.463.511.680,00	



URUSAN PEMERINTAHAN DAERAH		PLAFON ANGGARAN SEMENTARA (Rp)	KET
DAN PROGRAM, KEGIATAN DAN SUB KEGIATAN			
1	2	3	4
<b>7.01.02.2.01</b>	<b>Koordinasi Penyelenggaraan Kegiatan Pemerintahan di Tingkat Kecamatan</b>	<b>506.724.320,00</b>	
7.01.02.2.01.0002	Peningkatan Efektifitas Kegiatan Pemerintahan di Tingkat Kecamatan	506.724.320,00	
<b>7.01.02.2.02</b>	<b>Penyelenggaraan Urusan Pemerintahan yang Tidak Dilaksanakan oleh Unit Kerja Perangkat Daerah yang Ada di Kecamatan</b>	<b>956.787.360,00</b>	
7.01.02.2.02.0001	Perencanaan Kegiatan Pelayanan kepada Masyarakat di Kecamatan	956.787.360,00	
<b>7.01.03</b>	<b>PROGRAM PEMBERDAYAAN MASYARAKAT DESA DAN KELURAHAN</b>	<b>3.430.560.840,00</b>	
<b>7.01.03.2.02</b>	<b>Kegiatan Pemberdayaan Kelurahan</b>	<b>3.350.960.840,00</b>	
7.01.03.2.02.0001	Peningkatan Partisipasi Masyarakat dalam Forum Musyawarah Perencanaan Pembangunan di Kelurahan	19.355.000,00	
7.01.03.2.02.0002	Pembangunan Sarana dan Prasarana Kelurahan	2.123.730.000,00	
7.01.03.2.02.0003	Pemberdayaan Masyarakat di Kelurahan	1.207.875.840,00	
<b>7.01.03.2.03</b>	<b>Pemberdayaan Lembaga Kemasyarakatan Tingkat Kecamatan</b>	<b>24.000.000,00</b>	
7.01.03.2.03.0001	Penyelenggaraan Lembaga Kemasyarakatan	24.000.000,00	
<b>7.01.03.2.06</b>	<b>Pemberdayaan dan Kesejahteraan Keluarga Tingkat Kecamatan dan Kelurahan</b>	<b>55.600.000,00</b>	
7.01.03.2.06.0002	Peningkatan Kesadaran Keluarga dalam Membangun Kerja Sama antar-Keluarga, Warga, dan Kelompok Masyarakat	44.400.000,00	
7.01.03.2.06.0006	Peningkatan Kesadaran Keluarga dalam Peningkatan Pendidikan dan Keterampilan untuk Mewujudkan Sumber Daya Manusia yang Berkualitas dan Berdaya Saing	11.200.000,00	
<b>7.01.04</b>	<b>PROGRAM KOORDINASI KETENTRAMAN DAN KETERTIBAN UMUM</b>	<b>385.554.480,00</b>	
<b>7.01.04.2.01</b>	<b>Koordinasi Upaya Penyelenggaraan Ketenteraman dan Ketertiban Umum</b>	<b>385.554.480,00</b>	
7.01.04.2.01.0001	Sinergitas dengan Kepolisian Negara Republik Indonesia, Tentara Nasional Indonesia dan Instansi Vertikal di Wilayah Kecamatan	385.554.480,00	
<b>7.01.0.00.0.00.02.0007</b>	<b>Kelurahan Purwantoro</b>	<b>6.615.516.000,00</b>	
<b>7.01.02</b>	<b>PROGRAM PENYELENGGARAAN PEMERINTAHAN DAN PELAYANAN PUBLIK</b>	<b>1.698.578.920,00</b>	
<b>7.01.02.2.01</b>	<b>Koordinasi Penyelenggaraan Kegiatan Pemerintahan di Tingkat Kecamatan</b>	<b>472.391.080,00</b>	
7.01.02.2.01.0002	Peningkatan Efektifitas Kegiatan Pemerintahan di Tingkat Kecamatan	472.391.080,00	

URUSAN PEMERINTAHAN DAERAH		PLAFON ANGGARAN SEMENTARA (Rp)	KET
DAN PROGRAM, KEGIATAN DAN SUB KEGIATAN			
1	2	3	4
<b>7.01.02.2.02</b>	<b>Penyelenggaraan Urusan Pemerintahan yang Tidak Dilaksanakan oleh Unit Kerja Perangkat Daerah yang Ada di Kecamatan</b>	<b>1.226.187.840,00</b>	
7.01.02.2.02.0001	Perencanaan Kegiatan Pelayanan kepada Masyarakat di Kecamatan	1.226.187.840,00	
<b>7.01.03</b>	<b>PROGRAM PEMBERDAYAAN MASYARAKAT DESA DAN KELURAHAN</b>	<b>4.496.684.120,00</b>	
<b>7.01.03.2.02</b>	<b>Kegiatan Pemberdayaan Kelurahan</b>	<b>4.302.179.120,00</b>	
7.01.03.2.02.0001	Peningkatan Partisipasi Masyarakat dalam Forum Musyawarah Perencanaan Pembangunan di Kelurahan	20.925.000,00	
7.01.03.2.02.0002	Pembangunan Sarana dan Prasarana Kelurahan	2.978.529.000,00	
7.01.03.2.02.0003	Pemberdayaan Masyarakat di Kelurahan	1.302.725.120,00	
<b>7.01.03.2.03</b>	<b>Pemberdayaan Lembaga Kemasyarakatan Tingkat Kecamatan</b>	<b>120.885.000,00</b>	
7.01.03.2.03.0001	Penyelenggaraan Lembaga Kemasyarakatan	120.885.000,00	
<b>7.01.03.2.06</b>	<b>Pemberdayaan dan Kesejahteraan Keluarga Tingkat Kecamatan dan Kelurahan</b>	<b>73.620.000,00</b>	
7.01.03.2.06.0002	Peningkatan Kesadaran Keluarga dalam Membangun Kerja Sama antar-Keluarga, Warga, dan Kelompok Masyarakat	53.580.000,00	
7.01.03.2.06.0006	Peningkatan Kesadaran Keluarga dalam Peningkatan Pendidikan dan Keterampilan untuk Mewujudkan Sumber Daya Manusia yang Berkualitas dan Berdaya Saing	20.040.000,00	
<b>7.01.04</b>	<b>PROGRAM KOORDINASI KETENTERAMAN DAN KETERTIBAN UMUM</b>	<b>420.252.960,00</b>	
<b>7.01.04.2.01</b>	<b>Koordinasi Upaya Penyelenggaraan Ketenteraman dan Ketertiban Umum</b>	<b>420.252.960,00</b>	
7.01.04.2.01.0001	Sinergitas dengan Kepolisian Negara Republik Indonesia, Tentara Nasional Indonesia dan Instansi Vertikal di Wilayah Kecamatan	420.252.960,00	
<b>7.01.0.00.0.00.02.0008</b>	<b>Kelurahan Bunulrejo</b>	<b>5.656.114.000,00</b>	
<b>7.01.02</b>	<b>PROGRAM PENYELENGGARAAN PEMERINTAHAN DAN PELAYANAN PUBLIK</b>	<b>1.539.321.560,00</b>	
<b>7.01.02.2.01</b>	<b>Koordinasi Penyelenggaraan Kegiatan Pemerintahan di Tingkat Kecamatan</b>	<b>478.564.280,00</b>	
7.01.02.2.01.0002	Peningkatan Efektifitas Kegiatan Pemerintahan di Tingkat Kecamatan	478.564.280,00	
<b>7.01.02.2.02</b>	<b>Penyelenggaraan Urusan Pemerintahan yang Tidak Dilaksanakan oleh Unit Kerja Perangkat Daerah yang Ada di Kecamatan</b>	<b>1.060.757.280,00</b>	
7.01.02.2.02.0001	Perencanaan Kegiatan Pelayanan kepada Masyarakat di Kecamatan	1.060.757.280,00	
<b>7.01.03</b>	<b>PROGRAM PEMBERDAYAAN MASYARAKAT DESA DAN KELURAHAN</b>	<b>3.697.654.080,00</b>	

URUSAN PEMERINTAHAN DAERAH		PLAFON ANGGARAN SEMENTARA (Rp)	KET
DAN PROGRAM, KEGIATAN DAN SUB KEGIATAN			
1	2	3	4
<b>7.01.03.2.02</b>	<b>Kegiatan Pemberdayaan Kelurahan</b>	<b>3.619.854.080,00</b>	
7.01.03.2.02.0001	Peningkatan Partisipasi Masyarakat dalam Forum Musyawarah Perencanaan Pembangunan di Kelurahan	12.700.000,00	
7.01.03.2.02.0002	Pembangunan Sarana dan Prasarana Kelurahan	2.751.944.000,00	
7.01.03.2.02.0003	Pemberdayaan Masyarakat di Kelurahan	855.210.080,00	
<b>7.01.03.2.03</b>	<b>Pemberdayaan Lembaga Kemasyarakatan Tingkat Kecamatan</b>	<b>38.700.000,00</b>	
7.01.03.2.03.0001	Penyelenggaraan Lembaga Kemasyarakatan	38.700.000,00	
<b>7.01.03.2.06</b>	<b>Pemberdayaan dan Kesejahteraan Keluarga Tingkat Kecamatan dan Kelurahan</b>	<b>39.100.000,00</b>	
7.01.03.2.06.0002	Peningkatan Kesadaran Keluarga dalam Membangun Kerja Sama antar-Keluarga, Warga, dan Kelompok Masyarakat	25.100.000,00	
7.01.03.2.06.0006	Peningkatan Kesadaran Keluarga dalam Peningkatan Pendidikan dan Keterampilan untuk Mewujudkan Sumber Daya Manusia yang Berkualitas dan Berdaya Saing	14.000.000,00	
<b>7.01.04</b>	<b>PROGRAM KOORDINASI KETENTERAMAN DAN KETERTIBAN UMUM</b>	<b>419.138.360,00</b>	
<b>7.01.04.2.01</b>	<b>Koordinasi Upaya Penyelenggaraan Ketenteraman dan Ketertiban Umum</b>	<b>419.138.360,00</b>	
7.01.04.2.01.0001	Sinergitas dengan Kepolisian Negara Republik Indonesia, Tentara Nasional Indonesia dan Instansi Vertikal di Wilayah Kecamatan	419.138.360,00	
<b>7.01.0.00.0.00.02.0009</b>	<b>Kelurahan Kesatrian</b>	<b>3.999.985.000,00</b>	
<b>7.01.02</b>	<b>PROGRAM PENYELENGGARAAN PEMERINTAHAN DAN PELAYANAN PUBLIK</b>	<b>1.012.442.120,00</b>	
<b>7.01.02.2.01</b>	<b>Koordinasi Penyelenggaraan Kegiatan Pemerintahan di Tingkat Kecamatan</b>	<b>495.450.280,00</b>	
7.01.02.2.01.0002	Peningkatan Efektifitas Kegiatan Pemerintahan di Tingkat Kecamatan	495.450.280,00	
<b>7.01.02.2.02</b>	<b>Penyelenggaraan Urusan Pemerintahan yang Tidak Dilaksanakan oleh Unit Kerja Perangkat Daerah yang Ada di Kecamatan</b>	<b>516.991.840,00</b>	
7.01.02.2.02.0001	Perencanaan Kegiatan Pelayanan kepada Masyarakat di Kecamatan	516.991.840,00	
<b>7.01.03</b>	<b>PROGRAM PEMBERDAYAAN MASYARAKAT DESA DAN KELURAHAN</b>	<b>2.787.227.040,00</b>	
<b>7.01.03.2.02</b>	<b>Kegiatan Pemberdayaan Kelurahan</b>	<b>2.567.491.920,00</b>	
7.01.03.2.02.0001	Peningkatan Partisipasi Masyarakat dalam Forum Musyawarah Perencanaan Pembangunan di Kelurahan	24.619.000,00	
7.01.03.2.02.0002	Pembangunan Sarana dan Prasarana Kelurahan	2.060.213.000,00	

URUSAN PEMERINTAHAN DAERAH		PLAFON ANGGARAN SEMENTARA (Rp)	KET
DAN PROGRAM, KEGIATAN DAN SUB KEGIATAN			
1	2	3	4
7.01.03.2.02.0003	Pemberdayaan Masyarakat di Kelurahan	482.659.920,00	
<b>7.01.03.2.03</b>	<b>Pemberdayaan Lembaga Kemasyarakatan Tingkat Kecamatan</b>	<b>186.523.120,00</b>	
7.01.03.2.03.0001	Penyelenggaraan Lembaga Kemasyarakatan	186.523.120,00	
<b>7.01.03.2.06</b>	<b>Pemberdayaan dan Kesejahteraan Keluarga Tingkat Kecamatan dan Kelurahan</b>	<b>33.212.000,00</b>	
7.01.03.2.06.0002	Peningkatan Kesadaran Keluarga dalam Membangun Kerja Sama antar-Keluarga, Warga, dan Kelompok Masyarakat	33.212.000,00	
<b>7.01.04</b>	<b>PROGRAM KOORDINASI KETENTRAMAN DAN KETERTIBAN UMUM</b>	<b>200.315.840,00</b>	
<b>7.01.04.2.01</b>	<b>Koordinasi Upaya Penyelenggaraan Ketenteraman dan Ketertiban Umum</b>	<b>200.315.840,00</b>	
7.01.04.2.01.0001	Sinergitas dengan Kepolisian Negara Republik Indonesia, Tentara Nasional Indonesia dan Instansi Vertikal di Wilayah Kecamatan	200.315.840,00	
<b>7.01.0.00.0.00.02.0010</b>	<b>Kelurahan Polehan</b>	<b>4.870.589.000,00</b>	
<b>7.01.02</b>	<b>PROGRAM PENYELENGGARAAN PEMERINTAHAN DAN PELAYANAN PUBLIK</b>	<b>904.722.760,00</b>	
<b>7.01.02.2.01</b>	<b>Koordinasi Penyelenggaraan Kegiatan Pemerintahan di Tingkat Kecamatan</b>	<b>396.300.040,00</b>	
7.01.02.2.01.0002	Peningkatan Efektifitas Kegiatan Pemerintahan di Tingkat Kecamatan	396.300.040,00	
<b>7.01.02.2.02</b>	<b>Penyelenggaraan Urusan Pemerintahan yang Tidak Dilaksanakan oleh Unit Kerja Perangkat Daerah yang Ada di Kecamatan</b>	<b>508.422.720,00</b>	
7.01.02.2.02.0001	Perencanaan Kegiatan Pelayanan kepada Masyarakat di Kecamatan	508.422.720,00	
<b>7.01.03</b>	<b>PROGRAM PEMBERDAYAAN MASYARAKAT DESA DAN KELURAHAN</b>	<b>3.767.155.360,00</b>	
<b>7.01.03.2.02</b>	<b>Kegiatan Pemberdayaan Kelurahan</b>	<b>3.733.905.360,00</b>	
7.01.03.2.02.0001	Peningkatan Partisipasi Masyarakat dalam Forum Musyawarah Perencanaan Pembangunan di Kelurahan	14.450.000,00	
7.01.03.2.02.0002	Pembangunan Sarana dan Prasarana Kelurahan	2.885.934.000,00	
7.01.03.2.02.0003	Pemberdayaan Masyarakat di Kelurahan	833.521.360,00	
<b>7.01.03.2.03</b>	<b>Pemberdayaan Lembaga Kemasyarakatan Tingkat Kecamatan</b>	<b>11.650.000,00</b>	
7.01.03.2.03.0001	Penyelenggaraan Lembaga Kemasyarakatan	11.650.000,00	
<b>7.01.03.2.06</b>	<b>Pemberdayaan dan Kesejahteraan Keluarga Tingkat Kecamatan dan Kelurahan</b>	<b>21.600.000,00</b>	

URUSAN PEMERINTAHAN DAERAH		PLAFON ANGGARAN SEMENTARA (Rp)	KET
DAN PROGRAM, KEGIATAN DAN SUB KEGIATAN			
1	2	3	4
7.01.03.2.06.0002	Peningkatan Kesadaran Keluarga dalam Membangun Kerja Sama antar-Keluarga, Warga, dan Kelompok Masyarakat	10.800.000,00	
7.01.03.2.06.0006	Peningkatan Kesadaran Keluarga dalam Peningkatan Pendidikan dan Keterampilan untuk Mewujudkan Sumber Daya Manusia yang Berkualitas dan Berdaya Saing	10.800.000,00	
<b>7.01.04</b>	<b>PROGRAM KOORDINASI KETENTRAMAN DAN KETERTIBAN UMUM</b>	<b>198.710.880,00</b>	
<b>7.01.04.2.01</b>	<b>Koordinasi Upaya Penyelenggaraan Ketenteraman dan Ketertiban Umum</b>	<b>198.710.880,00</b>	
7.01.04.2.01.0001	Sinergitas dengan Kepolisian Negara Republik Indonesia, Tentara Nasional Indonesia dan Instansi Vertikal di Wilayah Kecamatan	198.710.880,00	
<b>7.01.0.00.0.00.02.0011</b>	<b>Kelurahan Jodipan</b>	<b>3.568.679.000,00</b>	
<b>7.01.02</b>	<b>PROGRAM PENYELENGGARAAN PEMERINTAHAN DAN PELAYANAN PUBLIK</b>	<b>1.139.951.860,00</b>	
<b>7.01.02.2.01</b>	<b>Koordinasi Penyelenggaraan Kegiatan Pemerintahan di Tingkat Kecamatan</b>	<b>560.376.700,00</b>	
7.01.02.2.01.0002	Peningkatan Efektifitas Kegiatan Pemerintahan di Tingkat Kecamatan	560.376.700,00	
<b>7.01.02.2.02</b>	<b>Penyelenggaraan Urusan Pemerintahan yang Tidak Dilaksanakan oleh Unit Kerja Perangkat Daerah yang Ada di Kecamatan</b>	<b>579.575.160,00</b>	
7.01.02.2.02.0001	Perencanaan Kegiatan Pelayanan kepada Masyarakat di Kecamatan	579.575.160,00	
<b>7.01.03</b>	<b>PROGRAM PEMBERDAYAAN MASYARAKAT DESA DAN KELURAHAN</b>	<b>2.181.711.940,00</b>	
<b>7.01.03.2.02</b>	<b>Kegiatan Pemberdayaan Kelurahan</b>	<b>2.014.061.940,00</b>	
7.01.03.2.02.0001	Peningkatan Partisipasi Masyarakat dalam Forum Musyawarah Perencanaan Pembangunan di Kelurahan	20.148.500,00	
7.01.03.2.02.0002	Pembangunan Sarana dan Prasarana Kelurahan	1.315.740.000,00	
7.01.03.2.02.0003	Pemberdayaan Masyarakat di Kelurahan	678.173.440,00	
<b>7.01.03.2.03</b>	<b>Pemberdayaan Lembaga Kemasyarakatan Tingkat Kecamatan</b>	<b>126.150.000,00</b>	
7.01.03.2.03.0001	Penyelenggaraan Lembaga Kemasyarakatan	126.150.000,00	
<b>7.01.03.2.06</b>	<b>Pemberdayaan dan Kesejahteraan Keluarga Tingkat Kecamatan dan Kelurahan</b>	<b>41.500.000,00</b>	
7.01.03.2.06.0002	Peningkatan Kesadaran Keluarga dalam Membangun Kerja Sama antar-Keluarga, Warga, dan Kelompok Masyarakat	15.550.000,00	
7.01.03.2.06.0006	Peningkatan Kesadaran Keluarga dalam Peningkatan Pendidikan dan Keterampilan untuk Mewujudkan Sumber Daya Manusia yang Berkualitas dan Berdaya Saing	25.950.000,00	

URUSAN PEMERINTAHAN DAERAH		PLAFON ANGGARAN SEMENTARA (Rp)	KET
DAN PROGRAM, KEGIATAN DAN SUB KEGIATAN			
1	2	3	4
<b>7.01.04</b>	<b>PROGRAM KOORDINASI KETENTRAMAN DAN KETERTIBAN UMUM</b>	<b>247.015.200,00</b>	
<b>7.01.04.2.01</b>	<b>Koordinasi Upaya Penyelenggaraan Ketenteraman dan Ketertiban Umum</b>	<b>247.015.200,00</b>	
7.01.04.2.01.0001	Sinergitas dengan Kepolisian Negara Republik Indonesia, Tentara Nasional Indonesia dan Instansi Vertikal di Wilayah Kecamatan	247.015.200,00	
<b>7.01.0.00.0.00.02.0012</b>	<b>Kelurahan Balarjosari</b>	<b>2.557.289.000,00</b>	
<b>7.01.02</b>	<b>PROGRAM PENYELENGGARAAN PEMERINTAHAN DAN PELAYANAN PUBLIK</b>	<b>673.709.780,00</b>	
<b>7.01.02.2.01</b>	<b>Koordinasi Penyelenggaraan Kegiatan Pemerintahan di Tingkat Kecamatan</b>	<b>346.164.780,00</b>	
7.01.02.2.01.0002	Peningkatan Efektifitas Kegiatan Pemerintahan di Tingkat Kecamatan	346.164.780,00	
<b>7.01.02.2.02</b>	<b>Penyelenggaraan Urusan Pemerintahan yang Tidak Dilaksanakan oleh Unit Kerja Perangkat Daerah yang Ada di Kecamatan</b>	<b>327.545.000,00</b>	
7.01.02.2.02.0001	Perencanaan Kegiatan Pelayanan kepada Masyarakat di Kecamatan	327.545.000,00	
<b>7.01.03</b>	<b>PROGRAM PEMBERDAYAAN MASYARAKAT DESA DAN KELURAHAN</b>	<b>1.711.016.720,00</b>	
<b>7.01.03.2.02</b>	<b>Kegiatan Pemberdayaan Kelurahan</b>	<b>1.624.406.720,00</b>	
7.01.03.2.02.0001	Peningkatan Partisipasi Masyarakat dalam Forum Musyawarah Perencanaan Pembangunan di Kelurahan	17.700.000,00	
7.01.03.2.02.0002	Pembangunan Sarana dan Prasarana Kelurahan	989.400.000,00	
7.01.03.2.02.0003	Pemberdayaan Masyarakat di Kelurahan	617.306.720,00	
<b>7.01.03.2.03</b>	<b>Pemberdayaan Lembaga Kemasyarakatan Tingkat Kecamatan</b>	<b>48.410.000,00</b>	
7.01.03.2.03.0001	Penyelenggaraan Lembaga Kemasyarakatan	48.410.000,00	
<b>7.01.03.2.06</b>	<b>Pemberdayaan dan Kesejahteraan Keluarga Tingkat Kecamatan dan Kelurahan</b>	<b>38.200.000,00</b>	
7.01.03.2.06.0002	Peningkatan Kesadaran Keluarga dalam Membangun Kerja Sama antar-Keluarga, Warga, dan Kelompok Masyarakat	20.600.000,00	
7.01.03.2.06.0006	Peningkatan Kesadaran Keluarga dalam Peningkatan Pendidikan dan Keterampilan untuk Mewujudkan Sumber Daya Manusia yang Berkualitas dan Berdaya Saing	17.600.000,00	
<b>7.01.04</b>	<b>PROGRAM KOORDINASI KETENTRAMAN DAN KETERTIBAN UMUM</b>	<b>172.562.500,00</b>	
<b>7.01.04.2.01</b>	<b>Koordinasi Upaya Penyelenggaraan Ketenteraman dan Ketertiban Umum</b>	<b>172.562.500,00</b>	
7.01.04.2.01.0001	Sinergitas dengan Kepolisian Negara Republik Indonesia, Tentara Nasional Indonesia dan Instansi Vertikal di Wilayah Kecamatan	172.562.500,00	

URUSAN PEMERINTAHAN DAERAH		PLAFON ANGGARAN SEMENTARA (Rp)	KET
DAN PROGRAM, KEGIATAN DAN SUB KEGIATAN			
1	2	3	4
7.01.0.00.0.00.03.0000	Kecamatan Kedungkandang	22.857.600.000,00	
7.01.03	<b>PROGRAM PEMBERDAYAAN MASYARAKAT DESA DAN KELURAHAN</b>	<b>327.194.990,00</b>	
7.01.03.2.02	<b>Kegiatan Pemberdayaan Kelurahan</b>	<b>327.194.990,00</b>	
7.01.03.2.02.0001	Peningkatan Partisipasi Masyarakat dalam Forum Musyawarah Perencanaan Pembangunan di Kelurahan	6.105.000,00	
7.01.03.2.02.0003	Pemberdayaan Masyarakat di Kelurahan	170.907.600,00	
7.01.03.2.02.0004	Evaluasi Kelurahan	150.182.390,00	
7.01.04	<b>PROGRAM KOORDINASI KETENTRAMAN DAN KETERTIBAN UMUM</b>	<b>4.999.200,00</b>	
7.01.04.2.01	<b>Koordinasi Upaya Penyelenggaraan Ketenteraman dan Ketertiban Umum</b>	<b>4.999.200,00</b>	
7.01.04.2.01.0001	Sinergitas dengan Kepolisian Negara Republik Indonesia, Tentara Nasional Indonesia dan Instansi Vertikal di Wilayah Kecamatan	4.999.200,00	
7.01.05	<b>PROGRAM PENYELENGGARAAN URUSAN PEMERINTAHAN UMUM</b>	<b>2.499.600,00</b>	
7.01.05.2.01	<b>Penyelenggaraan Urusan Pemerintahan Umum Sesuai Penugasan Kepala Daerah</b>	<b>2.499.600,00</b>	
7.01.05.2.01.0008	Pelaksanaan Tugas Forum Koordinasi Pimpinan di Kecamatan	2.499.600,00	
7.01.01	<b>PROGRAM PENUNJANG URUSAN PEMERINTAHAN DAERAH KABUPATEN/KOTA</b>	<b>22.522.906.210,00</b>	
7.01.01.2.01	<b>Perencanaan, Penganggaran, dan Evaluasi Kinerja Perangkat Daerah</b>	<b>6.500.000,00</b>	
7.01.01.2.01.0001	Penyusunan Dokumen Perencanaan Perangkat Daerah	1.150.000,00	
7.01.01.2.01.0002	Koordinasi dan Penyusunan Dokumen RKA-SKPD	1.150.000,00	
7.01.01.2.01.0004	Koordinasi dan Penyusunan DPA-SKPD	2.450.000,00	
7.01.01.2.01.0006	Koordinasi dan Penyusunan Laporan Capaian Kinerja dan Ikhtisar Realisasi Kinerja SKPD	1.050.000,00	
7.01.01.2.01.0007	Evaluasi Kinerja Perangkat Daerah	700.000,00	
7.01.01.2.02	<b>Administrasi Keuangan Perangkat Daerah</b>	<b>21.872.378.433,00</b>	
7.01.01.2.02.0001	Penyediaan Gaji dan Tunjangan ASN	21.869.378.433,00	
7.01.01.2.02.0005	Koordinasi dan Penyusunan Laporan Keuangan Akhir Tahun SKPD	3.000.000,00	
7.01.01.2.05	<b>Administrasi Kepegawaian Perangkat Daerah</b>	<b>3.000.000,00</b>	

URUSAN PEMERINTAHAN DAERAH		PLAFON ANGGARAN SEMENTARA (Rp)	KET
DAN PROGRAM, KEGIATAN DAN SUB KEGIATAN			
1	2	3	4
7.01.01.2.05.0009	Pendidikan dan Pelatihan Pegawai Berdasarkan Tugas dan Fungsi	3.000.000,00	
<b>7.01.01.2.06</b>	<b>Administrasi Umum Perangkat Daerah</b>	<b>202.665.259,00</b>	
7.01.01.2.06.0001	Penyediaan Komponen Instalasi Listrik/Penerangan Bangunan Kantor	7.390.000,00	
7.01.01.2.06.0002	Penyediaan Peralatan dan Perlengkapan Kantor	39.105.050,00	
7.01.01.2.06.0004	Penyediaan Bahan Logistik Kantor	28.591.500,00	
7.01.01.2.06.0005	Penyediaan Barang Cetak dan Penggandaan	6.877.709,00	
7.01.01.2.06.0006	Penyediaan Bahan Bacaan dan Peraturan Perundang-undangan	4.500.000,00	
7.01.01.2.06.0009	Penyelenggaraan Rapat Koordinasi dan Konsultasi SKPD	116.201.000,00	
<b>7.01.01.2.07</b>	<b>Pengadaan Barang Milik Daerah Penunjang Urusan Pemerintah Daerah</b>	<b>15.676.000,00</b>	
7.01.01.2.07.0010	Pengadaan Sarana dan Prasarana Gedung Kantor atau Bangunan Lainnya	15.676.000,00	
<b>7.01.01.2.08</b>	<b>Penyediaan Jasa Penunjang Urusan Pemerintahan Daerah</b>	<b>290.718.518,00</b>	
7.01.01.2.08.0001	Penyediaan Jasa Surat Menyurat	14.050.000,00	
7.01.01.2.08.0002	Penyediaan Jasa Komunikasi, Sumber Daya Air dan Listrik	69.460.000,00	
7.01.01.2.08.0004	Penyediaan Jasa Pelayanan Umum Kantor	207.208.518,00	
<b>7.01.01.2.09</b>	<b>Pemeliharaan Barang Milik Daerah Penunjang Urusan Pemerintahan Daerah</b>	<b>131.968.000,00</b>	
7.01.01.2.09.0002	Penyediaan Jasa Pemeliharaan, Biaya Pemeliharaan, Pajak dan Perizinan Kendaraan Dinas Operasional atau Lapangan	103.948.000,00	
7.01.01.2.09.0006	Pemeliharaan Peralatan dan Mesin Lainnya	28.020.000,00	
<b>7.01.0.00.0.00.03.0002</b>	<b>Kelurahan Kedungkandang</b>	<b>2.947.480.000,00</b>	
<b>7.01.02</b>	<b>PROGRAM PENYELENGGARAAN PEMERINTAHAN DAN PELAYANAN PUBLIK</b>	<b>882.308.800,02</b>	
<b>7.01.02.2.01</b>	<b>Koordinasi Penyelenggaraan Kegiatan Pemerintahan di Tingkat Kecamatan</b>	<b>455.526.000,02</b>	
7.01.02.2.01.0002	Peningkatan Efektifitas Kegiatan Pemerintahan di Tingkat Kecamatan	455.526.000,02	



URUSAN PEMERINTAHAN DAERAH		PLAFON ANGGARAN SEMENTARA (Rp)	KET
DAN PROGRAM, KEGIATAN DAN SUB KEGIATAN			
1	2	3	4
<b>7.01.02.2.02</b>	<b>Penyelenggaraan Urusan Pemerintahan yang Tidak Dilaksanakan oleh Unit Kerja Perangkat Daerah yang Ada di Kecamatan</b>	<b>426.782.800,00</b>	
7.01.02.2.02.0001	Perencanaan Kegiatan Pelayanan kepada Masyarakat di Kecamatan	426.782.800,00	
<b>7.01.03</b>	<b>PROGRAM PEMBERDAYAAN MASYARAKAT DESA DAN KELURAHAN</b>	<b>1.909.524.560,00</b>	
<b>7.01.03.2.02</b>	<b>Kegiatan Pemberdayaan Kelurahan</b>	<b>1.909.524.560,00</b>	
7.01.03.2.02.0001	Peningkatan Partisipasi Masyarakat dalam Forum Musyawarah Perencanaan Pembangunan di Kelurahan	12.480.000,00	
7.01.03.2.02.0002	Pembangunan Sarana dan Prasarana Kelurahan	1.058.500.000,00	
7.01.03.2.02.0003	Pemberdayaan Masyarakat di Kelurahan	838.544.560,00	
<b>7.01.04</b>	<b>PROGRAM KOORDINASI KETENTERAMAN DAN KETERTIBAN UMUM</b>	<b>155.646.639,98</b>	
<b>7.01.04.2.01</b>	<b>Koordinasi Upaya Penyelenggaraan Ketenteraman dan Ketertiban Umum</b>	<b>155.646.639,98</b>	
7.01.04.2.01.0001	Sinergitas dengan Kepolisian Negara Republik Indonesia, Tentara Nasional Indonesia dan Instansi Vertikal di Wilayah Kecamatan	155.646.639,98	
<b>7.01.0.00.0.00.03.0003</b>	<b>Kelurahan Kotalama</b>	<b>6.455.903.000,00</b>	
<b>7.01.02</b>	<b>PROGRAM PENYELENGGARAAN PEMERINTAHAN DAN PELAYANAN PUBLIK</b>	<b>1.263.657.680,00</b>	
<b>7.01.02.2.01</b>	<b>Koordinasi Penyelenggaraan Kegiatan Pemerintahan di Tingkat Kecamatan</b>	<b>319.743.440,00</b>	
7.01.02.2.01.0002	Peningkatan Efektifitas Kegiatan Pemerintahan di Tingkat Kecamatan	319.743.440,00	
<b>7.01.02.2.02</b>	<b>Penyelenggaraan Urusan Pemerintahan yang Tidak Dilaksanakan oleh Unit Kerja Perangkat Daerah yang Ada di Kecamatan</b>	<b>943.914.240,00</b>	
7.01.02.2.02.0001	Perencanaan Kegiatan Pelayanan kepada Masyarakat di Kecamatan	943.914.240,00	
<b>7.01.03</b>	<b>PROGRAM PEMBERDAYAAN MASYARAKAT DESA DAN KELURAHAN</b>	<b>4.770.405.400,00</b>	
<b>7.01.03.2.02</b>	<b>Kegiatan Pemberdayaan Kelurahan</b>	<b>4.669.245.400,00</b>	
7.01.03.2.02.0001	Peningkatan Partisipasi Masyarakat dalam Forum Musyawarah Perencanaan Pembangunan di Kelurahan	26.235.000,00	
7.01.03.2.02.0002	Pembangunan Sarana dan Prasarana Kelurahan	3.418.280.000,00	
7.01.03.2.02.0003	Pemberdayaan Masyarakat di Kelurahan	1.224.730.400,00	
<b>7.01.03.2.03</b>	<b>Pemberdayaan Lembaga Kemasyarakatan Tingkat Kecamatan</b>	<b>76.200.000,00</b>	

URUSAN PEMERINTAHAN DAERAH		PLAFON ANGGARAN SEMENTARA (Rp)	KET
DAN PROGRAM, KEGIATAN DAN SUB KEGIATAN			
1	2	3	4
7.01.03.2.03.0001	Penyelenggaraan Lembaga Kemasyarakatan	76.200.000,00	
<b>7.01.03.2.06</b>	<b>Pemberdayaan dan Kesejahteraan Keluarga Tingkat Kecamatan dan Kelurahan</b>	<b>24.960.000,00</b>	
7.01.03.2.06.0002	Peningkatan Kesadaran Keluarga dalam Membangun Kerja Sama antar-Keluarga, Warga, dan Kelompok Masyarakat	12.480.000,00	
7.01.03.2.06.0006	Peningkatan Kesadaran Keluarga dalam Peningkatan Pendidikan dan Keterampilan untuk Mewujudkan Sumber Daya Manusia yang Berkualitas dan Berdaya Saing	12.480.000,00	
<b>7.01.04</b>	<b>PROGRAM KOORDINASI KETENTERAMAN DAN KETERTIBAN UMUM</b>	<b>421.839.920,00</b>	
<b>7.01.04.2.01</b>	<b>Koordinasi Upaya Penyelenggaraan Ketenteraman dan Ketertiban Umum</b>	<b>421.839.920,00</b>	
7.01.04.2.01.0001	Sinergitas dengan Kepolisian Negara Republik Indonesia, Tentara Nasional Indonesia dan Instansi Vertikal di Wilayah Kecamatan	421.839.920,00	
<b>7.01.0.00.0.00.03.0004</b>	<b>Kelurahan Mergosono</b>	<b>2.662.069.000,00</b>	
<b>7.01.02</b>	<b>PROGRAM PENYELENGGARAAN PEMERINTAHAN DAN PELAYANAN PUBLIK</b>	<b>932.409.160,00</b>	
<b>7.01.02.2.01</b>	<b>Koordinasi Penyelenggaraan Kegiatan Pemerintahan di Tingkat Kecamatan</b>	<b>397.390.200,00</b>	
7.01.02.2.01.0002	Peningkatan Efektifitas Kegiatan Pemerintahan di Tingkat Kecamatan	397.390.200,00	
<b>7.01.02.2.02</b>	<b>Penyelenggaraan Urusan Pemerintahan yang Tidak Dilaksanakan oleh Unit Kerja Perangkat Daerah yang Ada di Kecamatan</b>	<b>535.018.960,00</b>	
7.01.02.2.02.0001	Perencanaan Kegiatan Pelayanan kepada Masyarakat di Kecamatan	535.018.960,00	
<b>7.01.03</b>	<b>PROGRAM PEMBERDAYAAN MASYARAKAT DESA DAN KELURAHAN</b>	<b>1.495.250.200,00</b>	
<b>7.01.03.2.02</b>	<b>Kegiatan Pemberdayaan Kelurahan</b>	<b>1.342.001.300,00</b>	
7.01.03.2.02.0001	Peningkatan Partisipasi Masyarakat dalam Forum Musyawarah Perencanaan Pembangunan di Kelurahan	19.552.480,00	
7.01.03.2.02.0002	Pembangunan Sarana dan Prasarana Kelurahan	576.350.000,00	
7.01.03.2.02.0003	Pemberdayaan Masyarakat di Kelurahan	746.098.820,00	
<b>7.01.03.2.03</b>	<b>Pemberdayaan Lembaga Kemasyarakatan Tingkat Kecamatan</b>	<b>61.661.300,00</b>	
7.01.03.2.03.0001	Penyelenggaraan Lembaga Kemasyarakatan	61.661.300,00	
<b>7.01.03.2.06</b>	<b>Pemberdayaan dan Kesejahteraan Keluarga Tingkat Kecamatan dan Kelurahan</b>	<b>91.587.600,00</b>	
7.01.03.2.06.0002	Peningkatan Kesadaran Keluarga dalam Membangun Kerja Sama antar-Keluarga, Warga, dan Kelompok Masyarakat	80.288.000,00	

URUSAN PEMERINTAHAN DAERAH		PLAFON ANGGARAN SEMENTARA (Rp)	KET
DAN PROGRAM, KEGIATAN DAN SUB KEGIATAN			
1	2	3	4
7.01.03.2.06.0006	Peningkatan Kesadaran Keluarga dalam Peningkatan Pendidikan dan Keterampilan untuk Mewujudkan Sumber Daya Manusia yang Berkualitas dan Berdaya Saing	11.299.600,00	
<b>7.01.04</b>	<b>PROGRAM KOORDINASI KETENTRAMAN DAN KETERTIBAN UMUM</b>	<b>234.409.640,00</b>	
<b>7.01.04.2.01</b>	<b>Koordinasi Upaya Penyelenggaraan Ketenteraman dan Ketertiban Umum</b>	<b>234.409.640,00</b>	
7.01.04.2.01.0001	Sinergitas dengan Kepolisian Negara Republik Indonesia, Tentara Nasional Indonesia dan Instansi Vertikal di Wilayah Kecamatan	234.409.640,00	
<b>7.01.0.00.0.00.03.0005</b>	<b>Kelurahan Bumiayu</b>	<b>3.975.542.000,00</b>	
<b>7.01.02</b>	<b>PROGRAM PENYELENGGARAAN PEMERINTAHAN DAN PELAYANAN PUBLIK</b>	<b>924.154.600,00</b>	
<b>7.01.02.2.01</b>	<b>Koordinasi Penyelenggaraan Kegiatan Pemerintahan di Tingkat Kecamatan</b>	<b>401.340.340,00</b>	
7.01.02.2.01.0002	Peningkatan Efektifitas Kegiatan Pemerintahan di Tingkat Kecamatan	401.340.340,00	
<b>7.01.02.2.02</b>	<b>Penyelenggaraan Urusan Pemerintahan yang Tidak Dilaksanakan oleh Unit Kerja Perangkat Daerah yang Ada di Kecamatan</b>	<b>522.814.260,00</b>	
7.01.02.2.02.0001	Perencanaan Kegiatan Pelayanan kepada Masyarakat di Kecamatan	522.814.260,00	
<b>7.01.03</b>	<b>PROGRAM PEMBERDAYAAN MASYARAKAT DESA DAN KELURAHAN</b>	<b>2.828.771.200,00</b>	
<b>7.01.03.2.02</b>	<b>Kegiatan Pemberdayaan Kelurahan</b>	<b>2.761.171.200,00</b>	
7.01.03.2.02.0001	Peningkatan Partisipasi Masyarakat dalam Forum Musyawarah Perencanaan Pembangunan di Kelurahan	23.600.000,00	
7.01.03.2.02.0002	Pembangunan Sarana dan Prasarana Kelurahan	1.563.305.000,00	
7.01.03.2.02.0003	Pemberdayaan Masyarakat di Kelurahan	1.174.266.200,00	
<b>7.01.03.2.03</b>	<b>Pemberdayaan Lembaga Kemasyarakatan Tingkat Kecamatan</b>	<b>45.000.000,00</b>	
7.01.03.2.03.0001	Penyelenggaraan Lembaga Kemasyarakatan	45.000.000,00	
<b>7.01.03.2.06</b>	<b>Pemberdayaan dan Kesejahteraan Keluarga Tingkat Kecamatan dan Kelurahan</b>	<b>22.600.000,00</b>	
7.01.03.2.06.0002	Peningkatan Kesadaran Keluarga dalam Membangun Kerja Sama antar-Keluarga, Warga, dan Kelompok Masyarakat	12.800.000,00	
7.01.03.2.06.0006	Peningkatan Kesadaran Keluarga dalam Peningkatan Pendidikan dan Keterampilan untuk Mewujudkan Sumber Daya Manusia yang Berkualitas dan Berdaya Saing	9.800.000,00	
<b>7.01.04</b>	<b>PROGRAM KOORDINASI KETENTRAMAN DAN KETERTIBAN UMUM</b>	<b>222.616.200,00</b>	

URUSAN PEMERINTAHAN DAERAH		PLAFON ANGGARAN SEMENTARA (Rp)	KET
DAN PROGRAM, KEGIATAN DAN SUB KEGIATAN			
1	2	3	4
<b>7.01.04.2.01</b>	<b>Koordinasi Upaya Penyelenggaraan Ketenteraman dan Ketertiban Umum</b>	<b>222.616.200,00</b>	
7.01.04.2.01.0001	Sinergitas dengan Kepolisian Negara Republik Indonesia, Tentara Nasional Indonesia dan Instansi Vertikal di Wilayah Kecamatan	222.616.200,00	
<b>7.01.0.00.0.00.03.0006</b>	<b>Kelurahan Wonokoyo</b>	<b>2.283.484.000,00</b>	
<b>7.01.02</b>	<b>PROGRAM PENYELENGGARAAN PEMERINTAHAN DAN PELAYANAN PUBLIK</b>	<b>547.448.760,00</b>	
<b>7.01.02.2.01</b>	<b>Koordinasi Penyelenggaraan Kegiatan Pemerintahan di Tingkat Kecamatan</b>	<b>277.139.560,00</b>	
7.01.02.2.01.0002	Peningkatan Efektifitas Kegiatan Pemerintahan di Tingkat Kecamatan	277.139.560,00	
<b>7.01.02.2.02</b>	<b>Penyelenggaraan Urusan Pemerintahan yang Tidak Dilaksanakan oleh Unit Kerja Perangkat Daerah yang Ada di Kecamatan</b>	<b>270.309.200,00</b>	
7.01.02.2.02.0001	Perencanaan Kegiatan Pelayanan kepada Masyarakat di Kecamatan	270.309.200,00	
<b>7.01.03</b>	<b>PROGRAM PEMBERDAYAAN MASYARAKAT DESA DAN KELURAHAN</b>	<b>1.603.048.600,00</b>	
<b>7.01.03.2.02</b>	<b>Kegiatan Pemberdayaan Kelurahan</b>	<b>1.486.598.600,00</b>	
7.01.03.2.02.0001	Peningkatan Partisipasi Masyarakat dalam Forum Musyawarah Perencanaan Pembangunan di Kelurahan	52.200.000,00	
7.01.03.2.02.0002	Pembangunan Sarana dan Prasarana Kelurahan	713.287.000,00	
7.01.03.2.02.0003	Pemberdayaan Masyarakat di Kelurahan	721.111.600,00	
<b>7.01.03.2.03</b>	<b>Pemberdayaan Lembaga Kemasyarakatan Tingkat Kecamatan</b>	<b>89.250.000,00</b>	
7.01.03.2.03.0001	Penyelenggaraan Lembaga Kemasyarakatan	89.250.000,00	
<b>7.01.03.2.06</b>	<b>Pemberdayaan dan Kesejahteraan Keluarga Tingkat Kecamatan dan Kelurahan</b>	<b>27.200.000,00</b>	
7.01.03.2.06.0002	Peningkatan Kesadaran Keluarga dalam Membangun Kerja Sama antar-Keluarga, Warga, dan Kelompok Masyarakat	9.300.000,00	
7.01.03.2.06.0006	Peningkatan Kesadaran Keluarga dalam Peningkatan Pendidikan dan Keterampilan untuk Mewujudkan Sumber Daya Manusia yang Berkualitas dan Berdaya Saing	17.900.000,00	
<b>7.01.04</b>	<b>PROGRAM KOORDINASI KETENTRAMAN DAN KETERTIBAN UMUM</b>	<b>132.986.640,00</b>	
<b>7.01.04.2.01</b>	<b>Koordinasi Upaya Penyelenggaraan Ketenteraman dan Ketertiban Umum</b>	<b>132.986.640,00</b>	
7.01.04.2.01.0001	Sinergitas dengan Kepolisian Negara Republik Indonesia, Tentara Nasional Indonesia dan Instansi Vertikal di Wilayah Kecamatan	132.986.640,00	
<b>7.01.0.00.0.00.03.0007</b>	<b>Kelurahan Buring</b>	<b>3.466.001.000,00</b>	

URUSAN PEMERINTAHAN DAERAH		PLAFON ANGGARAN SEMENTARA (Rp)	KET
DAN PROGRAM, KEGIATAN DAN SUB KEGIATAN			
1	2	3	4
7.01.02	<b>PROGRAM PENYELENGGARAAN PEMERINTAHAN DAN PELAYANAN PUBLIK</b>	<b>761.746.200,00</b>	
7.01.02.2.01	<b>Koordinasi Penyelenggaraan Kegiatan Pemerintahan di Tingkat Kecamatan</b>	<b>332.440.280,00</b>	
7.01.02.2.01.0002	Peningkatan Efektifitas Kegiatan Pemerintahan di Tingkat Kecamatan	332.440.280,00	
7.01.02.2.02	<b>Penyelenggaraan Urusan Pemerintahan yang Tidak Dilaksanakan oleh Unit Kerja Perangkat Daerah yang Ada di Kecamatan</b>	<b>429.305.920,00</b>	
7.01.02.2.02.0001	Perencanaan Kegiatan Pelayanan kepada Masyarakat di Kecamatan	429.305.920,00	
7.01.03	<b>PROGRAM PEMBERDAYAAN MASYARAKAT DESA DAN KELURAHAN</b>	<b>2.523.560.080,00</b>	
7.01.03.2.02	<b>Kegiatan Pemberdayaan Kelurahan</b>	<b>2.460.960.080,00</b>	
7.01.03.2.02.0001	Peningkatan Partisipasi Masyarakat dalam Forum Musyawarah Perencanaan Pembangunan di Kelurahan	17.100.000,00	
7.01.03.2.02.0002	Pembangunan Sarana dan Prasarana Kelurahan	1.520.250.000,00	
7.01.03.2.02.0003	Pemberdayaan Masyarakat di Kelurahan	923.610.080,00	
7.01.03.2.03	<b>Pemberdayaan Lembaga Kemasyarakatan Tingkat Kecamatan</b>	<b>43.000.000,00</b>	
7.01.03.2.03.0001	Penyelenggaraan Lembaga Kemasyarakatan	43.000.000,00	
7.01.03.2.06	<b>Pemberdayaan dan Kesejahteraan Keluarga Tingkat Kecamatan dan Kelurahan</b>	<b>19.600.000,00</b>	
7.01.03.2.06.0002	Peningkatan Kesadaran Keluarga dalam Membangun Kerja Sama antar-Keluarga, Warga, dan Kelompok Masyarakat	10.800.000,00	
7.01.03.2.06.0006	Peningkatan Kesadaran Keluarga dalam Peningkatan Pendidikan dan Keterampilan untuk Mewujudkan Sumber Daya Manusia yang Berkualitas dan Berdaya Saing	8.800.000,00	
7.01.04	<b>PROGRAM KOORDINASI KETENTRAMAN DAN KETERTIBAN UMUM</b>	<b>180.694.720,00</b>	
7.01.04.2.01	<b>Koordinasi Upaya Penyelenggaraan Ketenteraman dan Ketertiban Umum</b>	<b>180.694.720,00</b>	
7.01.04.2.01.0001	Sinergitas dengan Kepolisian Negara Republik Indonesia, Tentara Nasional Indonesia dan Instansi Vertikal di Wilayah Kecamatan	180.694.720,00	
7.01.0.00.0.00.03.0008	<b>Kelurahan Lesanpuro</b>	<b>3.970.803.000,00</b>	
7.01.02	<b>PROGRAM PENYELENGGARAAN PEMERINTAHAN DAN PELAYANAN PUBLIK</b>	<b>1.078.574.725,00</b>	
7.01.02.2.01	<b>Koordinasi Penyelenggaraan Kegiatan Pemerintahan di Tingkat Kecamatan</b>	<b>401.187.205,00</b>	

URUSAN PEMERINTAHAN DAERAH		PLAFON ANGGARAN SEMENTARA (Rp)	KET
DAN PROGRAM, KEGIATAN DAN SUB KEGIATAN			
1	2	3	4
7.01.02.2.01.0002	Peningkatan Efektifitas Kegiatan Pemerintahan di Tingkat Kecamatan	401.187.205,00	
<b>7.01.02.2.02</b>	<b>Penyelenggaraan Urusan Pemerintahan yang Tidak Dilaksanakan oleh Unit Kerja Perangkat Daerah yang Ada di Kecamatan</b>	<b>677.387.520,00</b>	
7.01.02.2.02.0001	Perencanaan Kegiatan Pelayanan kepada Masyarakat di Kecamatan	677.387.520,00	
<b>7.01.03</b>	<b>PROGRAM PEMBERDAYAAN MASYARAKAT DESA DAN KELURAHAN</b>	<b>2.596.277.875,00</b>	
<b>7.01.03.2.02</b>	<b>Kegiatan Pemberdayaan Kelurahan</b>	<b>2.579.477.875,00</b>	
7.01.03.2.02.0001	Peningkatan Partisipasi Masyarakat dalam Forum Musyawarah Perencanaan Pembangunan di Kelurahan	15.228.000,00	
7.01.03.2.02.0002	Pembangunan Sarana dan Prasarana Kelurahan	1.765.365.875,00	
7.01.03.2.02.0003	Pemberdayaan Masyarakat di Kelurahan	798.884.000,00	
<b>7.01.03.2.06</b>	<b>Pemberdayaan dan Kesejahteraan Keluarga Tingkat Kecamatan dan Kelurahan</b>	<b>16.800.000,00</b>	
7.01.03.2.06.0006	Peningkatan Kesadaran Keluarga dalam Peningkatan Pendidikan dan Keterampilan untuk Mewujudkan Sumber Daya Manusia yang Berkualitas dan Berdaya Saing	16.800.000,00	
<b>7.01.04</b>	<b>PROGRAM KOORDINASI KETENTRAMAN DAN KETERTIBAN UMUM</b>	<b>295.950.400,00</b>	
<b>7.01.04.2.01</b>	<b>Koordinasi Upaya Penyelenggaraan Ketenteraman dan Ketertiban Umum</b>	<b>295.950.400,00</b>	
7.01.04.2.01.0001	Sinergitas dengan Kepolisian Negara Republik Indonesia, Tentara Nasional Indonesia dan Instansi Vertikal di Wilayah Kecamatan	295.950.400,00	
<b>7.01.0.00.0.00.03.0009</b>	<b>Kelurahan Sawojajar</b>	<b>4.423.163.000,00</b>	
<b>7.01.02</b>	<b>PROGRAM PENYELENGGARAAN PEMERINTAHAN DAN PELAYANAN PUBLIK</b>	<b>1.301.863.880,00</b>	
<b>7.01.02.2.01</b>	<b>Koordinasi Penyelenggaraan Kegiatan Pemerintahan di Tingkat Kecamatan</b>	<b>449.919.560,00</b>	
7.01.02.2.01.0002	Peningkatan Efektifitas Kegiatan Pemerintahan di Tingkat Kecamatan	449.919.560,00	
<b>7.01.02.2.02</b>	<b>Penyelenggaraan Urusan Pemerintahan yang Tidak Dilaksanakan oleh Unit Kerja Perangkat Daerah yang Ada di Kecamatan</b>	<b>851.944.320,00</b>	
7.01.02.2.02.0001	Perencanaan Kegiatan Pelayanan kepada Masyarakat di Kecamatan	851.944.320,00	
<b>7.01.03</b>	<b>PROGRAM PEMBERDAYAAN MASYARAKAT DESA DAN KELURAHAN</b>	<b>2.791.524.720,00</b>	
<b>7.01.03.2.02</b>	<b>Kegiatan Pemberdayaan Kelurahan</b>	<b>2.767.524.720,00</b>	
7.01.03.2.02.0001	Peningkatan Partisipasi Masyarakat dalam Forum Musyawarah Perencanaan Pembangunan di Kelurahan	17.000.000,00	

URUSAN PEMERINTAHAN DAERAH		PLAFON ANGGARAN SEMENTARA (Rp)	KET
DAN PROGRAM, KEGIATAN DAN SUB KEGIATAN			
1	2	3	4
7.01.03.2.02.0002	Pembangunan Sarana dan Prasarana Kelurahan	1.543.500.000,00	
7.01.03.2.02.0003	Pemberdayaan Masyarakat di Kelurahan	1.207.024.720,00	
<b>7.01.03.2.03</b>	<b>Pemberdayaan Lembaga Kemasyarakatan Tingkat Kecamatan</b>	<b>24.000.000,00</b>	
7.01.03.2.03.0001	Penyelenggaraan Lembaga Kemasyarakatan	24.000.000,00	
<b>7.01.04</b>	<b>PROGRAM KOORDINASI KETENTRAMAN DAN KETERTIBAN UMUM</b>	<b>329.774.400,00</b>	
<b>7.01.04.2.01</b>	<b>Koordinasi Upaya Penyelenggaraan Ketenteraman dan Ketertiban Umum</b>	<b>329.774.400,00</b>	
7.01.04.2.01.0001	Sinergitas dengan Kepolisian Negara Republik Indonesia, Tentara Nasional Indonesia dan Instansi Vertikal di Wilayah Kecamatan	329.774.400,00	
<b>7.01.0.00.0.00.03.0010</b>	<b>Kelurahan Madyopuro</b>	<b>5.690.207.000,00</b>	
<b>7.01.02</b>	<b>PROGRAM PENYELENGGARAAN PEMERINTAHAN DAN PELAYANAN PUBLIK</b>	<b>1.353.081.240,00</b>	
<b>7.01.02.2.01</b>	<b>Koordinasi Penyelenggaraan Kegiatan Pemerintahan di Tingkat Kecamatan</b>	<b>377.095.960,00</b>	
7.01.02.2.01.0002	Peningkatan Efektifitas Kegiatan Pemerintahan di Tingkat Kecamatan	377.095.960,00	
<b>7.01.02.2.02</b>	<b>Penyelenggaraan Urusan Pemerintahan yang Tidak Dilaksanakan oleh Unit Kerja Perangkat Daerah yang Ada di Kecamatan</b>	<b>975.985.280,00</b>	
7.01.02.2.02.0001	Perencanaan Kegiatan Pelayanan kepada Masyarakat di Kecamatan	975.985.280,00	
<b>7.01.03</b>	<b>PROGRAM PEMBERDAYAAN MASYARAKAT DESA DAN KELURAHAN</b>	<b>3.959.071.440,00</b>	
<b>7.01.03.2.02</b>	<b>Kegiatan Pemberdayaan Kelurahan</b>	<b>3.895.404.040,00</b>	
7.01.03.2.02.0001	Peningkatan Partisipasi Masyarakat dalam Forum Musyawarah Perencanaan Pembangunan di Kelurahan	31.783.000,00	
7.01.03.2.02.0002	Pembangunan Sarana dan Prasarana Kelurahan	2.778.095.000,00	
7.01.03.2.02.0003	Pemberdayaan Masyarakat di Kelurahan	1.085.526.040,00	
<b>7.01.03.2.03</b>	<b>Pemberdayaan Lembaga Kemasyarakatan Tingkat Kecamatan</b>	<b>4.258.000,00</b>	
7.01.03.2.03.0001	Penyelenggaraan Lembaga Kemasyarakatan	4.258.000,00	
<b>7.01.03.2.06</b>	<b>Pemberdayaan dan Kesejahteraan Keluarga Tingkat Kecamatan dan Kelurahan</b>	<b>59.409.400,00</b>	
7.01.03.2.06.0002	Peningkatan Kesadaran Keluarga dalam Membangun Kerja Sama antar-Keluarga, Warga, dan Kelompok Masyarakat	12.279.800,00	

URUSAN PEMERINTAHAN DAERAH		PLAFON ANGGARAN SEMENTARA (Rp)	KET
DAN PROGRAM, KEGIATAN DAN SUB KEGIATAN			
1	2	3	4
7.01.03.2.06.0006	Peningkatan Kesadaran Keluarga dalam Peningkatan Pendidikan dan Keterampilan untuk Mewujudkan Sumber Daya Manusia yang Berkualitas dan Berdaya Saing	47.129.600,00	
<b>7.01.04</b>	<b>PROGRAM KOORDINASI KETENTRAMAN DAN KETERTIBAN UMUM</b>	<b>378.054.320,00</b>	
<b>7.01.04.2.01</b>	<b>Koordinasi Upaya Penyelenggaraan Ketenteraman dan Ketertiban Umum</b>	<b>378.054.320,00</b>	
7.01.04.2.01.0001	Sinergitas dengan Kepolisian Negara Republik Indonesia, Tentara Nasional Indonesia dan Instansi Vertikal di Wilayah Kecamatan	378.054.320,00	
<b>7.01.0.00.0.00.03.0011</b>	<b>Kelurahan Cemorokandang</b>	<b>3.327.150.000,00</b>	
<b>7.01.02</b>	<b>PROGRAM PENYELENGGARAAN PEMERINTAHAN DAN PELAYANAN PUBLIK</b>	<b>822.734.550,00</b>	
<b>7.01.02.2.01</b>	<b>Koordinasi Penyelenggaraan Kegiatan Pemerintahan di Tingkat Kecamatan</b>	<b>327.016.254,00</b>	
7.01.02.2.01.0002	Peningkatan Efektifitas Kegiatan Pemerintahan di Tingkat Kecamatan	327.016.254,00	
<b>7.01.02.2.02</b>	<b>Penyelenggaraan Urusan Pemerintahan yang Tidak Dilaksanakan oleh Unit Kerja Perangkat Daerah yang Ada di Kecamatan</b>	<b>495.718.296,00</b>	
7.01.02.2.02.0001	Perencanaan Kegiatan Pelayanan kepada Masyarakat di Kecamatan	495.718.296,00	
<b>7.01.03</b>	<b>PROGRAM PEMBERDAYAAN MASYARAKAT DESA DAN KELURAHAN</b>	<b>2.298.051.450,00</b>	
<b>7.01.03.2.02</b>	<b>Kegiatan Pemberdayaan Kelurahan</b>	<b>2.223.293.450,00</b>	
7.01.03.2.02.0001	Peningkatan Partisipasi Masyarakat dalam Forum Musyawarah Perencanaan Pembangunan di Kelurahan	18.800.000,00	
7.01.03.2.02.0002	Pembangunan Sarana dan Prasarana Kelurahan	1.327.915.200,00	
7.01.03.2.02.0003	Pemberdayaan Masyarakat di Kelurahan	876.578.250,00	
<b>7.01.03.2.03</b>	<b>Pemberdayaan Lembaga Kemasyarakatan Tingkat Kecamatan</b>	<b>49.658.000,00</b>	
7.01.03.2.03.0001	Penyelenggaraan Lembaga Kemasyarakatan	49.658.000,00	
<b>7.01.03.2.06</b>	<b>Pemberdayaan dan Kesejahteraan Keluarga Tingkat Kecamatan dan Kelurahan</b>	<b>25.100.000,00</b>	
7.01.03.2.06.0002	Peningkatan Kesadaran Keluarga dalam Membangun Kerja Sama antar-Keluarga, Warga, dan Kelompok Masyarakat	10.550.000,00	
7.01.03.2.06.0006	Peningkatan Kesadaran Keluarga dalam Peningkatan Pendidikan dan Keterampilan untuk Mewujudkan Sumber Daya Manusia yang Berkualitas dan Berdaya Saing	14.550.000,00	
<b>7.01.04</b>	<b>PROGRAM KOORDINASI KETENTRAMAN DAN KETERTIBAN UMUM</b>	<b>206.364.000,00</b>	



URUSAN PEMERINTAHAN DAERAH		PLAFON ANGGARAN SEMENTARA (Rp)	KET
DAN PROGRAM, KEGIATAN DAN SUB KEGIATAN			
1	2	3	4
<b>7.01.04.2.01</b>	<b>Koordinasi Upaya Penyelenggaraan Ketenteraman dan Ketertiban Umum</b>	<b>206.364.000,00</b>	
7.01.04.2.01.0001	Sinergitas dengan Kepolisian Negara Republik Indonesia, Tentara Nasional Indonesia dan Instansi Vertikal di Wilayah Kecamatan	206.364.000,00	
<b>7.01.0.00.0.00.03.0012</b>	<b>Kelurahan Arjowinangun</b>	<b>3.942.299.000,00</b>	
<b>7.01.02</b>	<b>PROGRAM PENYELENGGARAAN PEMERINTAHAN DAN PELAYANAN PUBLIK</b>	<b>954.727.000,00</b>	
<b>7.01.02.2.01</b>	<b>Koordinasi Penyelenggaraan Kegiatan Pemerintahan di Tingkat Kecamatan</b>	<b>488.156.320,00</b>	
7.01.02.2.01.0002	Peningkatan Efektifitas Kegiatan Pemerintahan di Tingkat Kecamatan	488.156.320,00	
<b>7.01.02.2.02</b>	<b>Penyelenggaraan Urusan Pemerintahan yang Tidak Dilaksanakan oleh Unit Kerja Perangkat Daerah yang Ada di Kecamatan</b>	<b>466.570.680,00</b>	
7.01.02.2.02.0001	Perencanaan Kegiatan Pelayanan kepada Masyarakat di Kecamatan	466.570.680,00	
<b>7.01.03</b>	<b>PROGRAM PEMBERDAYAAN MASYARAKAT DESA DAN KELURAHAN</b>	<b>2.804.492.320,00</b>	
<b>7.01.03.2.02</b>	<b>Kegiatan Pemberdayaan Kelurahan</b>	<b>2.673.202.720,00</b>	
7.01.03.2.02.0001	Peningkatan Partisipasi Masyarakat dalam Forum Musyawarah Perencanaan Pembangunan di Kelurahan	24.766.000,00	
7.01.03.2.02.0002	Pembangunan Sarana dan Prasarana Kelurahan	1.614.510.000,00	
7.01.03.2.02.0003	Pemberdayaan Masyarakat di Kelurahan	1.033.926.720,00	
<b>7.01.03.2.03</b>	<b>Pemberdayaan Lembaga Kemasyarakatan Tingkat Kecamatan</b>	<b>130.356.800,00</b>	
7.01.03.2.03.0001	Penyelenggaraan Lembaga Kemasyarakatan	130.356.800,00	
<b>7.01.03.2.06</b>	<b>Pemberdayaan dan Kesejahteraan Keluarga Tingkat Kecamatan dan Kelurahan</b>	<b>932.800,00</b>	
7.01.03.2.06.0002	Peningkatan Kesadaran Keluarga dalam Membangun Kerja Sama antar-Keluarga, Warga, dan Kelompok Masyarakat	466.400,00	
7.01.03.2.06.0006	Peningkatan Kesadaran Keluarga dalam Peningkatan Pendidikan dan Keterampilan untuk Mewujudkan Sumber Daya Manusia yang Berkualitas dan Berdaya Saing	466.400,00	
<b>7.01.04</b>	<b>PROGRAM KOORDINASI KETENTRAMAN DAN KETERTIBAN UMUM</b>	<b>183.079.680,00</b>	
<b>7.01.04.2.01</b>	<b>Koordinasi Upaya Penyelenggaraan Ketenteraman dan Ketertiban Umum</b>	<b>183.079.680,00</b>	
7.01.04.2.01.0001	Sinergitas dengan Kepolisian Negara Republik Indonesia, Tentara Nasional Indonesia dan Instansi Vertikal di Wilayah Kecamatan	183.079.680,00	
<b>7.01.0.00.0.00.03.0013</b>	<b>Kelurahan Tlogowaru</b>	<b>2.508.691.000,00</b>	

URUSAN PEMERINTAHAN DAERAH		PLAFON ANGGARAN SEMENTARA (Rp)	KET
DAN PROGRAM, KEGIATAN DAN SUB KEGIATAN			
1	2	3	4
<b>7.01.02</b>	<b>PROGRAM PENYELENGGARAAN PEMERINTAHAN DAN PELAYANAN PUBLIK</b>	<b>643.166.600,00</b>	
<b>7.01.02.2.01</b>	<b>Koordinasi Penyelenggaraan Kegiatan Pemerintahan di Tingkat Kecamatan</b>	<b>350.039.600,00</b>	
7.01.02.2.01.0002	Peningkatan Efektifitas Kegiatan Pemerintahan di Tingkat Kecamatan	350.039.600,00	
<b>7.01.02.2.02</b>	<b>Penyelenggaraan Urusan Pemerintahan yang Tidak Dilaksanakan oleh Unit Kerja Perangkat Daerah yang Ada di Kecamatan</b>	<b>293.127.000,00</b>	
7.01.02.2.02.0001	Perencanaan Kegiatan Pelayanan kepada Masyarakat di Kecamatan	293.127.000,00	
<b>7.01.03</b>	<b>PROGRAM PEMBERDAYAAN MASYARAKAT DESA DAN KELURAHAN</b>	<b>1.727.150.800,00</b>	
<b>7.01.03.2.02</b>	<b>Kegiatan Pemberdayaan Kelurahan</b>	<b>1.664.667.800,00</b>	
7.01.03.2.02.0001	Peningkatan Partisipasi Masyarakat dalam Forum Musyawarah Perencanaan Pembangunan di Kelurahan	13.033.200,00	
7.01.03.2.02.0002	Pembangunan Sarana dan Prasarana Kelurahan	758.116.600,00	
7.01.03.2.02.0003	Pemberdayaan Masyarakat di Kelurahan	893.518.000,00	
<b>7.01.03.2.03</b>	<b>Pemberdayaan Lembaga Kemasyarakatan Tingkat Kecamatan</b>	<b>51.349.800,00</b>	
7.01.03.2.03.0001	Penyelenggaraan Lembaga Kemasyarakatan	51.349.800,00	
<b>7.01.03.2.06</b>	<b>Pemberdayaan dan Kesejahteraan Keluarga Tingkat Kecamatan dan Kelurahan</b>	<b>11.133.200,00</b>	
7.01.03.2.06.0006	Peningkatan Kesadaran Keluarga dalam Peningkatan Pendidikan dan Keterampilan untuk Mewujudkan Sumber Daya Manusia yang Berkualitas dan Berdaya Saing	11.133.200,00	
<b>7.01.04</b>	<b>PROGRAM KOORDINASI KETENTRAMAN DAN KETERTIBAN UMUM</b>	<b>138.373.600,00</b>	
<b>7.01.04.2.01</b>	<b>Koordinasi Upaya Penyelenggaraan Ketenteraman dan Ketertiban Umum</b>	<b>138.373.600,00</b>	
7.01.04.2.01.0001	Sinergitas dengan Kepolisian Negara Republik Indonesia, Tentara Nasional Indonesia dan Instansi Vertikal di Wilayah Kecamatan	138.373.600,00	
<b>7.01.0.00.0.00.04.0000</b>	<b>Kecamatan Lowokwaru</b>	<b>22.823.889.000,00</b>	
<b>7.01.02</b>	<b>PROGRAM PENYELENGGARAAN PEMERINTAHAN DAN PELAYANAN PUBLIK</b>	<b>12.877.800,00</b>	
<b>7.01.02.2.01</b>	<b>Koordinasi Penyelenggaraan Kegiatan Pemerintahan di Tingkat Kecamatan</b>	<b>840.000,00</b>	
7.01.02.2.01.0002	Peningkatan Efektifitas Kegiatan Pemerintahan di Tingkat Kecamatan	840.000,00	

URUSAN PEMERINTAHAN DAERAH		PLAFON ANGGARAN SEMENTARA (Rp)	KET
DAN PROGRAM, KEGIATAN DAN SUB KEGIATAN			
1	2	3	4
<b>7.01.02.2.02</b>	<b>Penyelenggaraan Urusan Pemerintahan yang Tidak Dilaksanakan oleh Unit Kerja Perangkat Daerah yang Ada di Kecamatan</b>	<b>12.037.800,00</b>	
7.01.02.2.02.0001	Perencanaan Kegiatan Pelayanan kepada Masyarakat di Kecamatan	12.037.800,00	
<b>7.01.03</b>	<b>PROGRAM PEMBERDAYAAN MASYARAKAT DESA DAN KELURAHAN</b>	<b>573.998.745,00</b>	
<b>7.01.03.2.02</b>	<b>Kegiatan Pemberdayaan Kelurahan</b>	<b>480.123.745,00</b>	
7.01.03.2.02.0001	Peningkatan Partisipasi Masyarakat dalam Forum Musyawarah Perencanaan Pembangunan di Kelurahan	71.975.400,00	
7.01.03.2.02.0003	Pemberdayaan Masyarakat di Kelurahan	214.835.000,00	
7.01.03.2.02.0004	Evaluasi Kelurahan	193.313.345,00	
<b>7.01.03.2.03</b>	<b>Pemberdayaan Lembaga Kemasyarakatan Tingkat Kecamatan</b>	<b>34.400.000,00</b>	
7.01.03.2.03.0001	Penyelenggaraan Lembaga Kemasyarakatan	34.400.000,00	
<b>7.01.03.2.06</b>	<b>Pemberdayaan dan Kesejahteraan Keluarga Tingkat Kecamatan dan Kelurahan</b>	<b>59.475.000,00</b>	
7.01.03.2.06.0002	Peningkatan Kesadaran Keluarga dalam Membangun Kerja Sama antar-Keluarga, Warga, dan Kelompok Masyarakat	21.250.000,00	
7.01.03.2.06.0006	Peningkatan Kesadaran Keluarga dalam Peningkatan Pendidikan dan Keterampilan untuk Mewujudkan Sumber Daya Manusia yang Berkualitas dan Berdaya Saing	38.225.000,00	
<b>7.01.04</b>	<b>PROGRAM KOORDINASI KETENTERAMAN DAN KETERTIBAN UMUM</b>	<b>90.581.500,00</b>	
<b>7.01.04.2.01</b>	<b>Koordinasi Upaya Penyelenggaraan Ketenteraman dan Ketertiban Umum</b>	<b>90.581.500,00</b>	
7.01.04.2.01.0001	Sinergitas dengan Kepolisian Negara Republik Indonesia, Tentara Nasional Indonesia dan Instansi Vertikal di Wilayah Kecamatan	90.581.500,00	
<b>7.01.05</b>	<b>PROGRAM PENYELENGGARAAN URUSAN PEMERINTAHAN UMUM</b>	<b>60.774.000,00</b>	
<b>7.01.05.2.01</b>	<b>Penyelenggaraan Urusan Pemerintahan Umum Sesuai Penugasan Kepala Daerah</b>	<b>60.774.000,00</b>	
7.01.05.2.01.0008	Pelaksanaan Tugas Forum Koordinasi Pimpinan di Kecamatan	60.774.000,00	
<b>7.01.01</b>	<b>PROGRAM PENUNJANG URUSAN PEMERINTAHAN DAERAH KABUPATEN/KOTA</b>	<b>22.085.656.955,00</b>	
<b>7.01.01.2.01</b>	<b>Perencanaan, Penganggaran, dan Evaluasi Kinerja Perangkat Daerah</b>	<b>21.905.000,00</b>	
7.01.01.2.01.0001	Penyusunan Dokumen Perencanaan Perangkat Daerah	2.780.000,00	
7.01.01.2.01.0002	Koordinasi dan Penyusunan Dokumen RKA-SKPD	1.075.000,00	
7.01.01.2.01.0006	Koordinasi dan Penyusunan Laporan Capaian Kinerja dan Ikhtisar Realisasi Kinerja SKPD	2.450.000,00	

URUSAN PEMERINTAHAN DAERAH		PLAFON ANGGARAN SEMENTARA (Rp)	KET
DAN PROGRAM, KEGIATAN DAN SUB KEGIATAN			
1	2	3	4
7.01.01.2.01.0007	Evaluasi Kinerja Perangkat Daerah	15.600.000,00	
<b>7.01.01.2.02</b>	<b>Administrasi Keuangan Perangkat Daerah</b>	<b>20.829.163.765,00</b>	
7.01.01.2.02.0001	Penyediaan Gaji dan Tunjangan ASN	20.826.838.765,00	
7.01.01.2.02.0005	Koordinasi dan Penyusunan Laporan Keuangan Akhir Tahun SKPD	2.325.000,00	
<b>7.01.01.2.03</b>	<b>Administrasi Barang Milik Daerah pada Perangkat Daerah</b>	<b>19.150.000,00</b>	
7.01.01.2.03.0006	Penatausahaan Barang Milik Daerah pada SKPD	19.150.000,00	
<b>7.01.01.2.05</b>	<b>Administrasi Kepegawaian Perangkat Daerah</b>	<b>50.000.000,00</b>	
7.01.01.2.05.0009	Pendidikan dan Pelatihan Pegawai Berdasarkan Tugas dan Fungsi	50.000.000,00	
<b>7.01.01.2.06</b>	<b>Administrasi Umum Perangkat Daerah</b>	<b>566.108.750,00</b>	
7.01.01.2.06.0001	Penyediaan Komponen Instalasi Listrik/Penerangan Bangunan Kantor	11.177.500,00	
7.01.01.2.06.0002	Penyediaan Peralatan dan Perlengkapan Kantor	71.369.750,00	
7.01.01.2.06.0004	Penyediaan Bahan Logistik Kantor	74.990.500,00	
7.01.01.2.06.0005	Penyediaan Barang Cetak dan Penggandaan	9.057.000,00	
7.01.01.2.06.0006	Penyediaan Bahan Bacaan dan Peraturan Perundang-undangan	12.000.000,00	
7.01.01.2.06.0009	Penyelenggaraan Rapat Koordinasi dan Konsultasi SKPD	387.514.000,00	
<b>7.01.01.2.07</b>	<b>Pengadaan Barang Milik Daerah Penunjang Urusan Pemerintah Daerah</b>	<b>45.000.000,00</b>	
7.01.01.2.07.0006	Pengadaan Peralatan dan Mesin Lainnya	45.000.000,00	
<b>7.01.01.2.08</b>	<b>Penyediaan Jasa Penunjang Urusan Pemerintahan Daerah</b>	<b>323.189.660,00</b>	
7.01.01.2.08.0001	Penyediaan Jasa Surat Menyurat	3.190.000,00	
7.01.01.2.08.0002	Penyediaan Jasa Komunikasi, Sumber Daya Air dan Listrik	80.000.000,00	
7.01.01.2.08.0004	Penyediaan Jasa Pelayanan Umum Kantor	239.999.660,00	
<b>7.01.01.2.09</b>	<b>Pemeliharaan Barang Milik Daerah Penunjang Urusan Pemerintahan Daerah</b>	<b>231.139.780,00</b>	

URUSAN PEMERINTAHAN DAERAH		PLAFON ANGGARAN SEMENTARA (Rp)	KET
DAN PROGRAM, KEGIATAN DAN SUB KEGIATAN			
1	2	3	4
7.01.01.2.09.0002	Penyediaan Jasa Pemeliharaan, Biaya Pemeliharaan, Pajak dan Perizinan Kendaraan Dinas Operasional atau Lapangan	100.000.080,00	
7.01.01.2.09.0006	Pemeliharaan Peralatan dan Mesin Lainnya	31.139.700,00	
7.01.01.2.09.0009	Pemeliharaan/Rehabilitasi Gedung Kantor dan Bangunan Lainnya	100.000.000,00	
<b>7.01.0.00.0.00.04.0002</b>	<b>Kelurahan Lowokwaru</b>	<b>5.643.198.000,00</b>	
<b>7.01.02</b>	<b>PROGRAM PENYELENGGARAAN PEMERINTAHAN DAN PELAYANAN PUBLIK</b>	<b>1.201.512.200,00</b>	
<b>7.01.02.2.01</b>	<b>Koordinasi Penyelenggaraan Kegiatan Pemerintahan di Tingkat Kecamatan</b>	<b>454.060.920,00</b>	
7.01.02.2.01.0002	Peningkatan Efektifitas Kegiatan Pemerintahan di Tingkat Kecamatan	454.060.920,00	
<b>7.01.02.2.02</b>	<b>Penyelenggaraan Urusan Pemerintahan yang Tidak Dilaksanakan oleh Unit Kerja Perangkat Daerah yang Ada di Kecamatan</b>	<b>747.451.280,00</b>	
7.01.02.2.02.0001	Perencanaan Kegiatan Pelayanan kepada Masyarakat di Kecamatan	747.451.280,00	
<b>7.01.03</b>	<b>PROGRAM PEMBERDAYAAN MASYARAKAT DESA DAN KELURAHAN</b>	<b>4.161.481.320,00</b>	
<b>7.01.03.2.02</b>	<b>Kegiatan Pemberdayaan Kelurahan</b>	<b>4.138.331.320,00</b>	
7.01.03.2.02.0001	Peningkatan Partisipasi Masyarakat dalam Forum Musyawarah Perencanaan Pembangunan di Kelurahan	20.000.000,00	
7.01.03.2.02.0002	Pembangunan Sarana dan Prasarana Kelurahan	3.186.285.000,00	
7.01.03.2.02.0003	Pemberdayaan Masyarakat di Kelurahan	932.046.320,00	
<b>7.01.03.2.03</b>	<b>Pemberdayaan Lembaga Kemasyarakatan Tingkat Kecamatan</b>	<b>23.150.000,00</b>	
7.01.03.2.03.0001	Penyelenggaraan Lembaga Kemasyarakatan	23.150.000,00	
<b>7.01.04</b>	<b>PROGRAM KOORDINASI KETENTERAMAN DAN KETERTIBAN UMUM</b>	<b>280.204.480,00</b>	
<b>7.01.04.2.01</b>	<b>Koordinasi Upaya Penyelenggaraan Ketenteraman dan Ketertiban Umum</b>	<b>280.204.480,00</b>	
7.01.04.2.01.0001	Sinergitas dengan Kepolisian Negara Republik Indonesia, Tentara Nasional Indonesia dan Instansi Vertikal di Wilayah Kecamatan	280.204.480,00	
<b>7.01.0.00.0.00.04.0003</b>	<b>Kelurahan Dinoyo</b>	<b>2.808.899.000,00</b>	
<b>7.01.02</b>	<b>PROGRAM PENYELENGGARAAN PEMERINTAHAN DAN PELAYANAN PUBLIK</b>	<b>773.981.520,00</b>	

URUSAN PEMERINTAHAN DAERAH		PLAFON ANGGARAN SEMENTARA (Rp)	KET
DAN PROGRAM, KEGIATAN DAN SUB KEGIATAN			
1	2	3	4
<b>7.01.02.2.01</b>	<b>Koordinasi Penyelenggaraan Kegiatan Pemerintahan di Tingkat Kecamatan</b>	<b>401.990.560,00</b>	
7.01.02.2.01.0002	Peningkatan Efektifitas Kegiatan Pemerintahan di Tingkat Kecamatan	401.990.560,00	
<b>7.01.02.2.02</b>	<b>Penyelenggaraan Urusan Pemerintahan yang Tidak Dilaksanakan oleh Unit Kerja Perangkat Daerah yang Ada di Kecamatan</b>	<b>371.990.960,00</b>	
7.01.02.2.02.0001	Perencanaan Kegiatan Pelayanan kepada Masyarakat di Kecamatan	371.990.960,00	
<b>7.01.03</b>	<b>PROGRAM PEMBERDAYAAN MASYARAKAT DESA DAN KELURAHAN</b>	<b>1.842.569.000,00</b>	
<b>7.01.03.2.02</b>	<b>Kegiatan Pemberdayaan Kelurahan</b>	<b>1.810.319.000,00</b>	
7.01.03.2.02.0001	Peningkatan Partisipasi Masyarakat dalam Forum Musyawarah Perencanaan Pembangunan di Kelurahan	19.350.000,00	
7.01.03.2.02.0002	Pembangunan Sarana dan Prasarana Kelurahan	981.035.000,00	
7.01.03.2.02.0003	Pemberdayaan Masyarakat di Kelurahan	809.934.000,00	
<b>7.01.03.2.03</b>	<b>Pemberdayaan Lembaga Kemasyarakatan Tingkat Kecamatan</b>	<b>32.250.000,00</b>	
7.01.03.2.03.0001	Penyelenggaraan Lembaga Kemasyarakatan	32.250.000,00	
<b>7.01.04</b>	<b>PROGRAM KOORDINASI KETENTERAMAN DAN KETERTIBAN UMUM</b>	<b>192.348.480,00</b>	
<b>7.01.04.2.01</b>	<b>Koordinasi Upaya Penyelenggaraan Ketenteraman dan Ketertiban Umum</b>	<b>192.348.480,00</b>	
7.01.04.2.01.0001	Sinergitas dengan Kepolisian Negara Republik Indonesia, Tentara Nasional Indonesia dan Instansi Vertikal di Wilayah Kecamatan	192.348.480,00	
<b>7.01.0.00.0.00.04.0004</b>	<b>Kelurahan Sumpersari</b>	<b>2.758.717.000,00</b>	
<b>7.01.02</b>	<b>PROGRAM PENYELENGGARAAN PEMERINTAHAN DAN PELAYANAN PUBLIK</b>	<b>750.918.820,00</b>	
<b>7.01.02.2.01</b>	<b>Koordinasi Penyelenggaraan Kegiatan Pemerintahan di Tingkat Kecamatan</b>	<b>450.000.000,00</b>	
7.01.02.2.01.0002	Peningkatan Efektifitas Kegiatan Pemerintahan di Tingkat Kecamatan	450.000.000,00	
<b>7.01.02.2.02</b>	<b>Penyelenggaraan Urusan Pemerintahan yang Tidak Dilaksanakan oleh Unit Kerja Perangkat Daerah yang Ada di Kecamatan</b>	<b>300.918.820,00</b>	
7.01.02.2.02.0001	Perencanaan Kegiatan Pelayanan kepada Masyarakat di Kecamatan	300.918.820,00	
<b>7.01.03</b>	<b>PROGRAM PEMBERDAYAAN MASYARAKAT DESA DAN KELURAHAN</b>	<b>1.864.697.160,00</b>	

URUSAN PEMERINTAHAN DAERAH		PLAFON ANGGARAN SEMENTARA (Rp)	KET
DAN PROGRAM, KEGIATAN DAN SUB KEGIATAN			
1	2	3	4
<b>7.01.03.2.02</b>	<b>Kegiatan Pemberdayaan Kelurahan</b>	<b>1.825.197.160,00</b>	
7.01.03.2.02.0001	Peningkatan Partisipasi Masyarakat dalam Forum Musyawarah Perencanaan Pembangunan di Kelurahan	14.800.000,00	
7.01.03.2.02.0002	Pembangunan Sarana dan Prasarana Kelurahan	1.421.444.000,00	
7.01.03.2.02.0003	Pemberdayaan Masyarakat di Kelurahan	388.953.160,00	
<b>7.01.03.2.03</b>	<b>Pemberdayaan Lembaga Kemasyarakatan Tingkat Kecamatan</b>	<b>39.500.000,00</b>	
7.01.03.2.03.0001	Penyelenggaraan Lembaga Kemasyarakatan	39.500.000,00	
<b>7.01.04</b>	<b>PROGRAM KOORDINASI KETENTERAMAN DAN KETERTIBAN UMUM</b>	<b>143.101.020,00</b>	
<b>7.01.04.2.01</b>	<b>Koordinasi Upaya Penyelenggaraan Ketenteraman dan Ketertiban Umum</b>	<b>143.101.020,00</b>	
7.01.04.2.01.0001	Sinergitas dengan Kepolisian Negara Republik Indonesia, Tentara Nasional Indonesia dan Instansi Vertikal di Wilayah Kecamatan	143.101.020,00	
<b>7.01.0.00.0.00.04.0005</b>	<b>Kelurahan Ketawanggede</b>	<b>2.151.887.000,00</b>	
<b>7.01.02</b>	<b>PROGRAM PENYELENGGARAAN PEMERINTAHAN DAN PELAYANAN PUBLIK</b>	<b>709.727.440,00</b>	
<b>7.01.02.2.01</b>	<b>Koordinasi Penyelenggaraan Kegiatan Pemerintahan di Tingkat Kecamatan</b>	<b>468.742.000,00</b>	
7.01.02.2.01.0002	Peningkatan Efektifitas Kegiatan Pemerintahan di Tingkat Kecamatan	468.742.000,00	
<b>7.01.02.2.02</b>	<b>Penyelenggaraan Urusan Pemerintahan yang Tidak Dilaksanakan oleh Unit Kerja Perangkat Daerah yang Ada di Kecamatan</b>	<b>240.985.440,00</b>	
7.01.02.2.02.0001	Perencanaan Kegiatan Pelayanan kepada Masyarakat di Kecamatan	240.985.440,00	
<b>7.01.03</b>	<b>PROGRAM PEMBERDAYAAN MASYARAKAT DESA DAN KELURAHAN</b>	<b>1.305.957.880,00</b>	
<b>7.01.03.2.02</b>	<b>Kegiatan Pemberdayaan Kelurahan</b>	<b>1.220.707.880,00</b>	
7.01.03.2.02.0001	Peningkatan Partisipasi Masyarakat dalam Forum Musyawarah Perencanaan Pembangunan di Kelurahan	15.300.000,00	
7.01.03.2.02.0002	Pembangunan Sarana dan Prasarana Kelurahan	925.357.000,00	
7.01.03.2.02.0003	Pemberdayaan Masyarakat di Kelurahan	280.050.880,00	
<b>7.01.03.2.03</b>	<b>Pemberdayaan Lembaga Kemasyarakatan Tingkat Kecamatan</b>	<b>85.250.000,00</b>	
7.01.03.2.03.0001	Penyelenggaraan Lembaga Kemasyarakatan	85.250.000,00	

URUSAN PEMERINTAHAN DAERAH		PLAFON ANGGARAN SEMENTARA (Rp)	KET
DAN PROGRAM, KEGIATAN DAN SUB KEGIATAN			
1	2	3	4
7.01.04	<b>PROGRAM KOORDINASI KETENTRAMAN DAN KETERTIBAN UMUM</b>	<b>136.201.680,00</b>	
7.01.04.2.01	<b>Koordinasi Upaya Penyelenggaraan Ketenteraman dan Ketertiban Umum</b>	<b>136.201.680,00</b>	
7.01.04.2.01.0001	Sinergitas dengan Kepolisian Negara Republik Indonesia, Tentara Nasional Indonesia dan Instansi Vertikal di Wilayah Kecamatan	136.201.680,00	
7.01.0.00.0.00.04.0006	<b>Kelurahan Jatimulyo</b>	<b>3.236.072.000,00</b>	
7.01.02	<b>PROGRAM PENYELENGGARAAN PEMERINTAHAN DAN PELAYANAN PUBLIK</b>	<b>1.046.654.480,00</b>	
7.01.02.2.01	<b>Koordinasi Penyelenggaraan Kegiatan Pemerintahan di Tingkat Kecamatan</b>	<b>458.605.560,00</b>	
7.01.02.2.01.0002	Peningkatan Efektifitas Kegiatan Pemerintahan di Tingkat Kecamatan	458.605.560,00	
7.01.02.2.02	<b>Penyelenggaraan Urusan Pemerintahan yang Tidak Dilaksanakan oleh Unit Kerja Perangkat Daerah yang Ada di Kecamatan</b>	<b>588.048.920,00</b>	
7.01.02.2.02.0001	Perencanaan Kegiatan Pelayanan kepada Masyarakat di Kecamatan	588.048.920,00	
7.01.03	<b>PROGRAM PEMBERDAYAAN MASYARAKAT DESA DAN KELURAHAN</b>	<b>1.969.567.920,00</b>	
7.01.03.2.02	<b>Kegiatan Pemberdayaan Kelurahan</b>	<b>1.926.567.920,00</b>	
7.01.03.2.02.0001	Peningkatan Partisipasi Masyarakat dalam Forum Musyawarah Perencanaan Pembangunan di Kelurahan	20.300.000,00	
7.01.03.2.02.0002	Pembangunan Sarana dan Prasarana Kelurahan	1.233.080.000,00	
7.01.03.2.02.0003	Pemberdayaan Masyarakat di Kelurahan	673.187.920,00	
7.01.03.2.03	<b>Pemberdayaan Lembaga Kemasyarakatan Tingkat Kecamatan</b>	<b>43.000.000,00</b>	
7.01.03.2.03.0001	Penyelenggaraan Lembaga Kemasyarakatan	43.000.000,00	
7.01.04	<b>PROGRAM KOORDINASI KETENTRAMAN DAN KETERTIBAN UMUM</b>	<b>219.849.600,00</b>	
7.01.04.2.01	<b>Koordinasi Upaya Penyelenggaraan Ketenteraman dan Ketertiban Umum</b>	<b>219.849.600,00</b>	
7.01.04.2.01.0001	Sinergitas dengan Kepolisian Negara Republik Indonesia, Tentara Nasional Indonesia dan Instansi Vertikal di Wilayah Kecamatan	219.849.600,00	
7.01.0.00.0.00.04.0007	<b>Kelurahan Tunjungsekar</b>	<b>4.652.887.000,00</b>	
7.01.02	<b>PROGRAM PENYELENGGARAAN PEMERINTAHAN DAN PELAYANAN PUBLIK</b>	<b>1.004.876.100,00</b>	



URUSAN PEMERINTAHAN DAERAH		PLAFON ANGGARAN SEMENTARA (Rp)	KET
DAN PROGRAM, KEGIATAN DAN SUB KEGIATAN			
1	2	3	4
<b>7.01.02.2.01</b>	<b>Koordinasi Penyelenggaraan Kegiatan Pemerintahan di Tingkat Kecamatan</b>	<b>491.546.820,00</b>	
7.01.02.2.01.0002	Peningkatan Efektifitas Kegiatan Pemerintahan di Tingkat Kecamatan	491.546.820,00	
<b>7.01.02.2.02</b>	<b>Penyelenggaraan Urusan Pemerintahan yang Tidak Dilaksanakan oleh Unit Kerja Perangkat Daerah yang Ada di Kecamatan</b>	<b>513.329.280,00</b>	
7.01.02.2.02.0001	Perencanaan Kegiatan Pelayanan kepada Masyarakat di Kecamatan	513.329.280,00	
<b>7.01.03</b>	<b>PROGRAM PEMBERDAYAAN MASYARAKAT DESA DAN KELURAHAN</b>	<b>3.428.603.060,00</b>	
<b>7.01.03.2.02</b>	<b>Kegiatan Pemberdayaan Kelurahan</b>	<b>3.372.595.560,00</b>	
7.01.03.2.02.0001	Peningkatan Partisipasi Masyarakat dalam Forum Musyawarah Perencanaan Pembangunan di Kelurahan	23.200.000,00	
7.01.03.2.02.0002	Pembangunan Sarana dan Prasarana Kelurahan	2.708.105.000,00	
7.01.03.2.02.0003	Pemberdayaan Masyarakat di Kelurahan	641.290.560,00	
<b>7.01.03.2.03</b>	<b>Pemberdayaan Lembaga Kemasyarakatan Tingkat Kecamatan</b>	<b>38.407.500,00</b>	
7.01.03.2.03.0001	Penyelenggaraan Lembaga Kemasyarakatan	38.407.500,00	
<b>7.01.03.2.06</b>	<b>Pemberdayaan dan Kesejahteraan Keluarga Tingkat Kecamatan dan Kelurahan</b>	<b>17.600.000,00</b>	
7.01.03.2.06.0002	Peningkatan Kesadaran Keluarga dalam Membangun Kerja Sama antar-Keluarga, Warga, dan Kelompok Masyarakat	5.800.000,00	
7.01.03.2.06.0006	Peningkatan Kesadaran Keluarga dalam Peningkatan Pendidikan dan Keterampilan untuk Mewujudkan Sumber Daya Manusia yang Berkualitas dan Berdaya Saing	11.800.000,00	
<b>7.01.04</b>	<b>PROGRAM KOORDINASI KETENTRAMAN DAN KETERTIBAN UMUM</b>	<b>219.407.840,00</b>	
<b>7.01.04.2.01</b>	<b>Koordinasi Upaya Penyelenggaraan Ketenteraman dan Ketertiban Umum</b>	<b>219.407.840,00</b>	
7.01.04.2.01.0001	Sinergitas dengan Kepolisian Negara Republik Indonesia, Tentara Nasional Indonesia dan Instansi Vertikal di Wilayah Kecamatan	219.407.840,00	
<b>7.01.0.00.0.00.04.0008</b>	<b>Kelurahan Mojolangu</b>	<b>4.775.430.000,00</b>	
<b>7.01.02</b>	<b>PROGRAM PENYELENGGARAAN PEMERINTAHAN DAN PELAYANAN PUBLIK</b>	<b>1.391.637.280,00</b>	
<b>7.01.02.2.01</b>	<b>Koordinasi Penyelenggaraan Kegiatan Pemerintahan di Tingkat Kecamatan</b>	<b>502.597.360,00</b>	
7.01.02.2.01.0002	Peningkatan Efektifitas Kegiatan Pemerintahan di Tingkat Kecamatan	502.597.360,00	

URUSAN PEMERINTAHAN DAERAH		PLAFON ANGGARAN SEMENTARA (Rp)	KET
DAN PROGRAM, KEGIATAN DAN SUB KEGIATAN			
1	2	3	4
<b>7.01.02.2.02</b>	<b>Penyelenggaraan Urusan Pemerintahan yang Tidak Dilaksanakan oleh Unit Kerja Perangkat Daerah yang Ada di Kecamatan</b>	<b>889.039.920,00</b>	
7.01.02.2.02.0001	Perencanaan Kegiatan Pelayanan kepada Masyarakat di Kecamatan	889.039.920,00	
<b>7.01.03</b>	<b>PROGRAM PEMBERDAYAAN MASYARAKAT DESA DAN KELURAHAN</b>	<b>3.049.595.200,00</b>	
<b>7.01.03.2.02</b>	<b>Kegiatan Pemberdayaan Kelurahan</b>	<b>2.990.345.200,00</b>	
7.01.03.2.02.0001	Peningkatan Partisipasi Masyarakat dalam Forum Musyawarah Perencanaan Pembangunan di Kelurahan	20.000.000,00	
7.01.03.2.02.0002	Pembangunan Sarana dan Prasarana Kelurahan	2.129.090.000,00	
7.01.03.2.02.0003	Pemberdayaan Masyarakat di Kelurahan	841.255.200,00	
<b>7.01.03.2.03</b>	<b>Pemberdayaan Lembaga Kemasyarakatan Tingkat Kecamatan</b>	<b>13.250.000,00</b>	
7.01.03.2.03.0001	Penyelenggaraan Lembaga Kemasyarakatan	13.250.000,00	
<b>7.01.03.2.06</b>	<b>Pemberdayaan dan Kesejahteraan Keluarga Tingkat Kecamatan dan Kelurahan</b>	<b>46.000.000,00</b>	
7.01.03.2.06.0002	Peningkatan Kesadaran Keluarga dalam Membangun Kerja Sama antar-Keluarga, Warga, dan Kelompok Masyarakat	31.800.000,00	
7.01.03.2.06.0006	Peningkatan Kesadaran Keluarga dalam Peningkatan Pendidikan dan Keterampilan untuk Mewujudkan Sumber Daya Manusia yang Berkualitas dan Berdaya Saing	14.200.000,00	
<b>7.01.04</b>	<b>PROGRAM KOORDINASI KETENTRAMAN DAN KETERTIBAN UMUM</b>	<b>334.197.520,00</b>	
<b>7.01.04.2.01</b>	<b>Koordinasi Upaya Penyelenggaraan Ketenteraman dan Ketertiban Umum</b>	<b>334.197.520,00</b>	
7.01.04.2.01.0001	Sinergitas dengan Kepolisian Negara Republik Indonesia, Tentara Nasional Indonesia dan Instansi Vertikal di Wilayah Kecamatan	334.197.520,00	
<b>7.01.0.00.0.00.04.0009</b>	<b>Kelurahan Tulusrejo</b>	<b>3.730.353.000,00</b>	
<b>7.01.02</b>	<b>PROGRAM PENYELENGGARAAN PEMERINTAHAN DAN PELAYANAN PUBLIK</b>	<b>1.100.147.180,00</b>	
<b>7.01.02.2.01</b>	<b>Koordinasi Penyelenggaraan Kegiatan Pemerintahan di Tingkat Kecamatan</b>	<b>509.237.020,00</b>	
7.01.02.2.01.0002	Peningkatan Efektifitas Kegiatan Pemerintahan di Tingkat Kecamatan	509.237.020,00	
<b>7.01.02.2.02</b>	<b>Penyelenggaraan Urusan Pemerintahan yang Tidak Dilaksanakan oleh Unit Kerja Perangkat Daerah yang Ada di Kecamatan</b>	<b>590.910.160,00</b>	
7.01.02.2.02.0001	Perencanaan Kegiatan Pelayanan kepada Masyarakat di Kecamatan	590.910.160,00	
<b>7.01.03</b>	<b>PROGRAM PEMBERDAYAAN MASYARAKAT DESA DAN KELURAHAN</b>	<b>2.397.333.980,00</b>	

URUSAN PEMERINTAHAN DAERAH		PLAFON ANGGARAN SEMENTARA (Rp)	KET
DAN PROGRAM, KEGIATAN DAN SUB KEGIATAN			
1	2	3	4
<b>7.01.03.2.02</b>	<b>Kegiatan Pemberdayaan Kelurahan</b>	<b>2.231.416.480,00</b>	
7.01.03.2.02.0001	Peningkatan Partisipasi Masyarakat dalam Forum Musyawarah Perencanaan Pembangunan di Kelurahan	14.066.400,00	
7.01.03.2.02.0002	Pembangunan Sarana dan Prasarana Kelurahan	1.329.890.000,00	
7.01.03.2.02.0003	Pemberdayaan Masyarakat di Kelurahan	887.460.080,00	
<b>7.01.03.2.03</b>	<b>Pemberdayaan Lembaga Kemasyarakatan Tingkat Kecamatan</b>	<b>107.212.000,00</b>	
7.01.03.2.03.0001	Penyelenggaraan Lembaga Kemasyarakatan	107.212.000,00	
<b>7.01.03.2.06</b>	<b>Pemberdayaan dan Kesejahteraan Keluarga Tingkat Kecamatan dan Kelurahan</b>	<b>58.705.500,00</b>	
7.01.03.2.06.0002	Peningkatan Kesadaran Keluarga dalam Membangun Kerja Sama antar-Keluarga, Warga, dan Kelompok Masyarakat	16.566.000,00	
7.01.03.2.06.0006	Peningkatan Kesadaran Keluarga dalam Peningkatan Pendidikan dan Keterampilan untuk Mewujudkan Sumber Daya Manusia yang Berkualitas dan Berdaya Saing	42.139.500,00	
<b>7.01.04</b>	<b>PROGRAM KOORDINASI KETENTERAMAN DAN KETERTIBAN UMUM</b>	<b>232.871.840,00</b>	
<b>7.01.04.2.01</b>	<b>Koordinasi Upaya Penyelenggaraan Ketenteraman dan Ketertiban Umum</b>	<b>232.871.840,00</b>	
7.01.04.2.01.0001	Sinergitas dengan Kepolisian Negara Republik Indonesia, Tentara Nasional Indonesia dan Instansi Vertikal di Wilayah Kecamatan	232.871.840,00	
<b>7.01.0.00.0.00.04.0010</b>	<b>Kelurahan Tasikmadu</b>	<b>2.920.353.000,00</b>	
<b>7.01.02</b>	<b>PROGRAM PENYELENGGARAAN PEMERINTAHAN DAN PELAYANAN PUBLIK</b>	<b>785.203.305,00</b>	
<b>7.01.02.2.01</b>	<b>Koordinasi Penyelenggaraan Kegiatan Pemerintahan di Tingkat Kecamatan</b>	<b>519.987.265,00</b>	
7.01.02.2.01.0002	Peningkatan Efektifitas Kegiatan Pemerintahan di Tingkat Kecamatan	519.987.265,00	
<b>7.01.02.2.02</b>	<b>Penyelenggaraan Urusan Pemerintahan yang Tidak Dilaksanakan oleh Unit Kerja Perangkat Daerah yang Ada di Kecamatan</b>	<b>265.216.040,00</b>	
7.01.02.2.02.0001	Perencanaan Kegiatan Pelayanan kepada Masyarakat di Kecamatan	265.216.040,00	
<b>7.01.03</b>	<b>PROGRAM PEMBERDAYAAN MASYARAKAT DESA DAN KELURAHAN</b>	<b>1.970.179.375,00</b>	
<b>7.01.03.2.02</b>	<b>Kegiatan Pemberdayaan Kelurahan</b>	<b>1.931.938.175,00</b>	
7.01.03.2.02.0001	Peningkatan Partisipasi Masyarakat dalam Forum Musyawarah Perencanaan Pembangunan di Kelurahan	9.038.700,00	
7.01.03.2.02.0002	Pembangunan Sarana dan Prasarana Kelurahan	1.346.540.000,00	

URUSAN PEMERINTAHAN DAERAH		PLAFON ANGGARAN SEMENTARA (Rp)	KET
DAN PROGRAM, KEGIATAN DAN SUB KEGIATAN			
1	2	3	4
7.01.03.2.02.0003	Pemberdayaan Masyarakat di Kelurahan	576.359.475,00	
<b>7.01.03.2.03</b>	<b>Pemberdayaan Lembaga Kemasyarakatan Tingkat Kecamatan</b>	<b>38.241.200,00</b>	
7.01.03.2.03.0001	Penyelenggaraan Lembaga Kemasyarakatan	38.241.200,00	
<b>7.01.04</b>	<b>PROGRAM KOORDINASI KETENTRAMAN DAN KETERTIBAN UMUM</b>	<b>164.970.320,00</b>	
<b>7.01.04.2.01</b>	<b>Koordinasi Upaya Penyelenggaraan Ketenteraman dan Ketertiban Umum</b>	<b>164.970.320,00</b>	
7.01.04.2.01.0001	Sinergitas dengan Kepolisian Negara Republik Indonesia, Tentara Nasional Indonesia dan Instansi Vertikal di Wilayah Kecamatan	164.970.320,00	
<b>7.01.0.00.0.00.04.0011</b>	<b>Kelurahan Tunggulwulung</b>	<b>2.920.714.000,00</b>	
<b>7.01.02</b>	<b>PROGRAM PENYELENGGARAAN PEMERINTAHAN DAN PELAYANAN PUBLIK</b>	<b>1.014.399.680,00</b>	
<b>7.01.02.2.01</b>	<b>Koordinasi Penyelenggaraan Kegiatan Pemerintahan di Tingkat Kecamatan</b>	<b>595.644.840,00</b>	
7.01.02.2.01.0002	Peningkatan Efektifitas Kegiatan Pemerintahan di Tingkat Kecamatan	595.644.840,00	
<b>7.01.02.2.02</b>	<b>Penyelenggaraan Urusan Pemerintahan yang Tidak Dilaksanakan oleh Unit Kerja Perangkat Daerah yang Ada di Kecamatan</b>	<b>418.754.840,00</b>	
7.01.02.2.02.0001	Perencanaan Kegiatan Pelayanan kepada Masyarakat di Kecamatan	418.754.840,00	
<b>7.01.03</b>	<b>PROGRAM PEMBERDAYAAN MASYARAKAT DESA DAN KELURAHAN</b>	<b>1.689.904.000,00</b>	
<b>7.01.03.2.02</b>	<b>Kegiatan Pemberdayaan Kelurahan</b>	<b>1.613.654.000,00</b>	
7.01.03.2.02.0001	Peningkatan Partisipasi Masyarakat dalam Forum Musyawarah Perencanaan Pembangunan di Kelurahan	19.425.000,00	
7.01.03.2.02.0002	Pembangunan Sarana dan Prasarana Kelurahan	1.181.970.000,00	
7.01.03.2.02.0003	Pemberdayaan Masyarakat di Kelurahan	412.259.000,00	
<b>7.01.03.2.03</b>	<b>Pemberdayaan Lembaga Kemasyarakatan Tingkat Kecamatan</b>	<b>76.250.000,00</b>	
7.01.03.2.03.0001	Penyelenggaraan Lembaga Kemasyarakatan	76.250.000,00	
<b>7.01.04</b>	<b>PROGRAM KOORDINASI KETENTRAMAN DAN KETERTIBAN UMUM</b>	<b>216.410.320,00</b>	
<b>7.01.04.2.01</b>	<b>Koordinasi Upaya Penyelenggaraan Ketenteraman dan Ketertiban Umum</b>	<b>216.410.320,00</b>	
7.01.04.2.01.0001	Sinergitas dengan Kepolisian Negara Republik Indonesia, Tentara Nasional Indonesia dan Instansi Vertikal di Wilayah Kecamatan	216.410.320,00	

URUSAN PEMERINTAHAN DAERAH		PLAFON ANGGARAN SEMENTARA (Rp)	KET
DAN PROGRAM, KEGIATAN DAN SUB KEGIATAN			
1	2	3	4
7.01.0.00.0.00.04.0012	Kelurahan Tlogomas	5.040.634.000,00	
7.01.02	<b>PROGRAM PENYELENGGARAAN PEMERINTAHAN DAN PELAYANAN PUBLIK</b>	811.124.608,00	
7.01.02.2.01	<b>Koordinasi Penyelenggaraan Kegiatan Pemerintahan di Tingkat Kecamatan</b>	426.067.784,00	
7.01.02.2.01.0002	Peningkatan Efektifitas Kegiatan Pemerintahan di Tingkat Kecamatan	426.067.784,00	
7.01.02.2.02	<b>Penyelenggaraan Urusan Pemerintahan yang Tidak Dilaksanakan oleh Unit Kerja Perangkat Daerah yang Ada di Kecamatan</b>	385.056.824,00	
7.01.02.2.02.0001	Perencanaan Kegiatan Pelayanan kepada Masyarakat di Kecamatan	385.056.824,00	
7.01.03	<b>PROGRAM PEMBERDAYAAN MASYARAKAT DESA DAN KELURAHAN</b>	4.065.775.823,00	
7.01.03.2.02	<b>Kegiatan Pemberdayaan Kelurahan</b>	3.962.486.523,00	
7.01.03.2.02.0001	Peningkatan Partisipasi Masyarakat dalam Forum Musyawarah Perencanaan Pembangunan di Kelurahan	18.392.200,00	
7.01.03.2.02.0002	Pembangunan Sarana dan Prasarana Kelurahan	3.241.935.000,00	
7.01.03.2.02.0003	Pemberdayaan Masyarakat di Kelurahan	702.159.323,00	
7.01.03.2.03	<b>Pemberdayaan Lembaga Kemasyarakatan Tingkat Kecamatan</b>	103.289.300,00	
7.01.03.2.03.0001	Penyelenggaraan Lembaga Kemasyarakatan	103.289.300,00	
7.01.04	<b>PROGRAM KOORDINASI KETENTRAMAN DAN KETERTIBAN UMUM</b>	163.733.569,00	
7.01.04.2.01	<b>Koordinasi Upaya Penyelenggaraan Ketenteraman dan Ketertiban Umum</b>	163.733.569,00	
7.01.04.2.01.0001	Sinergitas dengan Kepolisian Negara Republik Indonesia, Tentara Nasional Indonesia dan Instansi Vertikal di Wilayah Kecamatan	163.733.569,00	
7.01.0.00.0.00.04.0013	Kelurahan Merjosari	5.303.582.000,00	
7.01.02	<b>PROGRAM PENYELENGGARAAN PEMERINTAHAN DAN PELAYANAN PUBLIK</b>	1.250.577.490,00	
7.01.02.2.01	<b>Koordinasi Penyelenggaraan Kegiatan Pemerintahan di Tingkat Kecamatan</b>	552.803.650,00	
7.01.02.2.01.0002	Peningkatan Efektifitas Kegiatan Pemerintahan di Tingkat Kecamatan	552.803.650,00	
7.01.02.2.02	<b>Penyelenggaraan Urusan Pemerintahan yang Tidak Dilaksanakan oleh Unit Kerja Perangkat Daerah yang Ada di Kecamatan</b>	697.773.840,00	

URUSAN PEMERINTAHAN DAERAH		PLAFON ANGGARAN SEMENTARA (Rp)	KET
DAN PROGRAM, KEGIATAN DAN SUB KEGIATAN			
1	2	3	4
7.01.02.2.02.0001	Perencanaan Kegiatan Pelayanan kepada Masyarakat di Kecamatan	697.773.840,00	
<b>7.01.03</b>	<b>PROGRAM PEMBERDAYAAN MASYARAKAT DESA DAN KELURAHAN</b>	<b>3.766.271.830,00</b>	
<b>7.01.03.2.02</b>	<b>Kegiatan Pemberdayaan Kelurahan</b>	<b>3.585.871.830,00</b>	
7.01.03.2.02.0001	Peningkatan Partisipasi Masyarakat dalam Forum Musyawarah Perencanaan Pembangunan di Kelurahan	18.500.000,00	
7.01.03.2.02.0002	Pembangunan Sarana dan Prasarana Kelurahan	2.687.954.000,00	
7.01.03.2.02.0003	Pemberdayaan Masyarakat di Kelurahan	879.417.830,00	
<b>7.01.03.2.03</b>	<b>Pemberdayaan Lembaga Kemasyarakatan Tingkat Kecamatan</b>	<b>99.500.000,00</b>	
7.01.03.2.03.0001	Penyelenggaraan Lembaga Kemasyarakatan	99.500.000,00	
<b>7.01.03.2.06</b>	<b>Pemberdayaan dan Kesejahteraan Keluarga Tingkat Kecamatan dan Kelurahan</b>	<b>80.900.000,00</b>	
7.01.03.2.06.0002	Peningkatan Kesadaran Keluarga dalam Membangun Kerja Sama antar-Keluarga, Warga, dan Kelompok Masyarakat	37.950.000,00	
7.01.03.2.06.0006	Peningkatan Kesadaran Keluarga dalam Peningkatan Pendidikan dan Keterampilan untuk Mewujudkan Sumber Daya Manusia yang Berkualitas dan Berdaya Saing	42.950.000,00	
<b>7.01.04</b>	<b>PROGRAM KOORDINASI KETENTRAMAN DAN KETERTIBAN UMUM</b>	<b>286.732.680,00</b>	
<b>7.01.04.2.01</b>	<b>Koordinasi Upaya Penyelenggaraan Ketenteraman dan Ketertiban Umum</b>	<b>286.732.680,00</b>	
7.01.04.2.01.0001	Sinergitas dengan Kepolisian Negara Republik Indonesia, Tentara Nasional Indonesia dan Instansi Vertikal di Wilayah Kecamatan	286.732.680,00	
<b>7.01.0.00.0.00.05.0000</b>	<b>Kecamatan Sukun</b>	<b>22.081.607.000,00</b>	
<b>7.01.02</b>	<b>PROGRAM PENYELENGGARAAN PEMERINTAHAN DAN PELAYANAN PUBLIK</b>	<b>13.650.000,00</b>	
<b>7.01.02.2.01</b>	<b>Koordinasi Penyelenggaraan Kegiatan Pemerintahan di Tingkat Kecamatan</b>	<b>350.000,00</b>	
7.01.02.2.01.0002	Peningkatan Efektifitas Kegiatan Pemerintahan di Tingkat Kecamatan	350.000,00	
<b>7.01.02.2.02</b>	<b>Penyelenggaraan Urusan Pemerintahan yang Tidak Dilaksanakan oleh Unit Kerja Perangkat Daerah yang Ada di Kecamatan</b>	<b>13.300.000,00</b>	
7.01.02.2.02.0001	Perencanaan Kegiatan Pelayanan kepada Masyarakat di Kecamatan	13.300.000,00	
<b>7.01.03</b>	<b>PROGRAM PEMBERDAYAAN MASYARAKAT DESA DAN KELURAHAN</b>	<b>527.895.460,00</b>	
<b>7.01.03.2.02</b>	<b>Kegiatan Pemberdayaan Kelurahan</b>	<b>361.995.460,00</b>	

URUSAN PEMERINTAHAN DAERAH		PLAFON ANGGARAN SEMENTARA (Rp)	KET
DAN PROGRAM, KEGIATAN DAN SUB KEGIATAN			
1	2	3	4
7.01.03.2.02.0001	Peningkatan Partisipasi Masyarakat dalam Forum Musyawarah Perencanaan Pembangunan di Kelurahan	10.900.000,00	
7.01.03.2.02.0003	Pemberdayaan Masyarakat di Kelurahan	117.750.000,00	
7.01.03.2.02.0004	Evaluasi Kelurahan	233.345.460,00	
<b>7.01.03.2.03</b>	<b>Pemberdayaan Lembaga Kemasyarakatan Tingkat Kecamatan</b>	<b>121.600.000,00</b>	
7.01.03.2.03.0001	Penyelenggaraan Lembaga Kemasyarakatan	121.600.000,00	
<b>7.01.03.2.06</b>	<b>Pemberdayaan dan Kesejahteraan Keluarga Tingkat Kecamatan dan Kelurahan</b>	<b>44.300.000,00</b>	
7.01.03.2.06.0002	Peningkatan Kesadaran Keluarga dalam Membangun Kerja Sama antar-Keluarga, Warga, dan Kelompok Masyarakat	22.000.000,00	
7.01.03.2.06.0006	Peningkatan Kesadaran Keluarga dalam Peningkatan Pendidikan dan Keterampilan untuk Mewujudkan Sumber Daya Manusia yang Berkualitas dan Berdaya Saing	22.300.000,00	
<b>7.01.04</b>	<b>PROGRAM KOORDINASI KETENTRAMAN DAN KETERTIBAN UMUM</b>	<b>27.800.000,00</b>	
<b>7.01.04.2.01</b>	<b>Koordinasi Upaya Penyelenggaraan Ketenteraman dan Ketertiban Umum</b>	<b>27.800.000,00</b>	
7.01.04.2.01.0001	Sinergitas dengan Kepolisian Negara Republik Indonesia, Tentara Nasional Indonesia dan Instansi Vertikal di Wilayah Kecamatan	27.800.000,00	
<b>7.01.05</b>	<b>PROGRAM PENYELENGGARAAN URUSAN PEMERINTAHAN UMUM</b>	<b>27.800.000,00</b>	
<b>7.01.05.2.01</b>	<b>Penyelenggaraan Urusan Pemerintahan Umum Sesuai Penugasan Kepala Daerah</b>	<b>27.800.000,00</b>	
7.01.05.2.01.0008	Pelaksanaan Tugas Forum Koordinasi Pimpinan di Kecamatan	27.800.000,00	
<b>7.01.01</b>	<b>PROGRAM PENUNJANG URUSAN PEMERINTAHAN DAERAH KABUPATEN/KOTA</b>	<b>21.484.461.540,00</b>	
<b>7.01.01.2.01</b>	<b>Perencanaan, Penganggaran, dan Evaluasi Kinerja Perangkat Daerah</b>	<b>88.200.456,00</b>	
7.01.01.2.01.0001	Penyusunan Dokumen Perencanaan Perangkat Daerah	43.040.456,00	
7.01.01.2.01.0006	Koordinasi dan Penyusunan Laporan Capaian Kinerja dan Ikhtisar Realisasi Kinerja SKPD	40.000.000,00	
7.01.01.2.01.0007	Evaluasi Kinerja Perangkat Daerah	5.160.000,00	
<b>7.01.01.2.02</b>	<b>Administrasi Keuangan Perangkat Daerah</b>	<b>20.587.742.536,00</b>	
7.01.01.2.02.0001	Penyediaan Gaji dan Tunjangan ASN	20.587.742.536,00	
<b>7.01.01.2.03</b>	<b>Administrasi Barang Milik Daerah pada Perangkat Daerah</b>	<b>2.700.000,00</b>	
7.01.01.2.03.0006	Penatausahaan Barang Milik Daerah pada SKPD	2.700.000,00	

URUSAN PEMERINTAHAN DAERAH		PLAFON ANGGARAN SEMENTARA (Rp)	KET
DAN PROGRAM, KEGIATAN DAN SUB KEGIATAN			
1	2	3	4
<b>7.01.01.2.05</b>	<b>Administrasi Kepegawaian Perangkat Daerah</b>	<b>9.450.000,00</b>	
7.01.01.2.05.0009	Pendidikan dan Pelatihan Pegawai Berdasarkan Tugas dan Fungsi	9.450.000,00	
<b>7.01.01.2.06</b>	<b>Administrasi Umum Perangkat Daerah</b>	<b>311.543.144,00</b>	
7.01.01.2.06.0001	Penyediaan Komponen Instalasi Listrik/Penerangan Bangunan Kantor	5.508.000,00	
7.01.01.2.06.0002	Penyediaan Peralatan dan Perlengkapan Kantor	12.082.700,00	
7.01.01.2.06.0003	Penyediaan Peralatan Rumah Tangga	8.573.650,00	
7.01.01.2.06.0004	Penyediaan Bahan Logistik Kantor	62.790.000,00	
7.01.01.2.06.0005	Penyediaan Barang Cetak dan Penggandaan	9.531.794,00	
7.01.01.2.06.0006	Penyediaan Bahan Bacaan dan Peraturan Perundang-undangan	2.745.000,00	
7.01.01.2.06.0008	Fasilitasi Kunjungan Tamu	162.295.000,00	
7.01.01.2.06.0009	Penyelenggaraan Rapat Koordinasi dan Konsultasi SKPD	48.017.000,00	
<b>7.01.01.2.07</b>	<b>Pengadaan Barang Milik Daerah Penunjang Urusan Pemerintah Daerah</b>	<b>9.958.400,00</b>	
7.01.01.2.07.0006	Pengadaan Peralatan dan Mesin Lainnya	6.546.400,00	
7.01.01.2.07.0010	Pengadaan Sarana dan Prasarana Gedung Kantor atau Bangunan Lainnya	3.412.000,00	
<b>7.01.01.2.08</b>	<b>Penyediaan Jasa Penunjang Urusan Pemerintahan Daerah</b>	<b>431.017.004,00</b>	
7.01.01.2.08.0001	Penyediaan Jasa Surat Menyurat	45.054.000,00	
7.01.01.2.08.0002	Penyediaan Jasa Komunikasi, Sumber Daya Air dan Listrik	83.976.000,00	
7.01.01.2.08.0003	Penyediaan Jasa Peralatan dan Perlengkapan Kantor	2.360.000,00	
7.01.01.2.08.0004	Penyediaan Jasa Pelayanan Umum Kantor	299.627.004,00	
<b>7.01.01.2.09</b>	<b>Pemeliharaan Barang Milik Daerah Penunjang Urusan Pemerintahan Daerah</b>	<b>43.850.000,00</b>	
7.01.01.2.09.0002	Penyediaan Jasa Pemeliharaan, Biaya Pemeliharaan, Pajak dan Perizinan Kendaraan Dinas Operasional atau Lapangan	40.850.000,00	
7.01.01.2.09.0006	Pemeliharaan Peralatan dan Mesin Lainnya	3.000.000,00	



URUSAN PEMERINTAHAN DAERAH		PLAFON ANGGARAN SEMENTARA (Rp)	KET
DAN PROGRAM, KEGIATAN DAN SUB KEGIATAN			
1	2	3	4
7.01.0.00.0.00.05.0002	Kelurahan Sukun	5.346.298.000,00	
7.01.02	<b>PROGRAM PENYELENGGARAAN PEMERINTAHAN DAN PELAYANAN PUBLIK</b>	1.267.035.880,00	
7.01.02.2.01	<b>Koordinasi Penyelenggaraan Kegiatan Pemerintahan di Tingkat Kecamatan</b>	504.715.240,00	
7.01.02.2.01.0002	Peningkatan Efektifitas Kegiatan Pemerintahan di Tingkat Kecamatan	504.715.240,00	
7.01.02.2.02	<b>Penyelenggaraan Urusan Pemerintahan yang Tidak Dilaksanakan oleh Unit Kerja Perangkat Daerah yang Ada di Kecamatan</b>	762.320.640,00	
7.01.02.2.02.0001	Perencanaan Kegiatan Pelayanan kepada Masyarakat di Kecamatan	762.320.640,00	
7.01.03	<b>PROGRAM PEMBERDAYAAN MASYARAKAT DESA DAN KELURAHAN</b>	3.744.589.560,00	
7.01.03.2.02	<b>Kegiatan Pemberdayaan Kelurahan</b>	3.608.769.560,00	
7.01.03.2.02.0001	Peningkatan Partisipasi Masyarakat dalam Forum Musyawarah Perencanaan Pembangunan di Kelurahan	19.550.000,00	
7.01.03.2.02.0002	Pembangunan Sarana dan Prasarana Kelurahan	2.315.850.000,00	
7.01.03.2.02.0003	Pemberdayaan Masyarakat di Kelurahan	1.273.369.560,00	
7.01.03.2.03	<b>Pemberdayaan Lembaga Kemasyarakatan Tingkat Kecamatan</b>	80.560.000,00	
7.01.03.2.03.0001	Penyelenggaraan Lembaga Kemasyarakatan	80.560.000,00	
7.01.03.2.06	<b>Pemberdayaan dan Kesejahteraan Keluarga Tingkat Kecamatan dan Kelurahan</b>	55.260.000,00	
7.01.03.2.06.0002	Peningkatan Kesadaran Keluarga dalam Membangun Kerja Sama antar-Keluarga, Warga, dan Kelompok Masyarakat	46.600.000,00	
7.01.03.2.06.0006	Peningkatan Kesadaran Keluarga dalam Peningkatan Pendidikan dan Keterampilan untuk Mewujudkan Sumber Daya Manusia yang Berkualitas dan Berdaya Saing	8.660.000,00	
7.01.04	<b>PROGRAM KOORDINASI KETENTERAMAN DAN KETERTIBAN UMUM</b>	334.672.560,00	
7.01.04.2.01	<b>Koordinasi Upaya Penyelenggaraan Ketenteraman dan Ketertiban Umum</b>	334.672.560,00	
7.01.04.2.01.0001	Sinergitas dengan Kepolisian Negara Republik Indonesia, Tentara Nasional Indonesia dan Instansi Vertikal di Wilayah Kecamatan	334.672.560,00	
7.01.0.00.0.00.05.0003	Kelurahan Ciptomulyo	2.987.712.000,00	
7.01.02	<b>PROGRAM PENYELENGGARAAN PEMERINTAHAN DAN PELAYANAN PUBLIK</b>	802.538.440,00	

URUSAN PEMERINTAHAN DAERAH		PLAFON ANGGARAN SEMENTARA (Rp)	KET
DAN PROGRAM, KEGIATAN DAN SUB KEGIATAN			
1	2	3	4
<b>7.01.02.2.01</b>	<b>Koordinasi Penyelenggaraan Kegiatan Pemerintahan di Tingkat Kecamatan</b>	<b>382.439.400,00</b>	
7.01.02.2.01.0002	Peningkatan Efektifitas Kegiatan Pemerintahan di Tingkat Kecamatan	382.439.400,00	
<b>7.01.02.2.02</b>	<b>Penyelenggaraan Urusan Pemerintahan yang Tidak Dilaksanakan oleh Unit Kerja Perangkat Daerah yang Ada di Kecamatan</b>	<b>420.099.040,00</b>	
7.01.02.2.02.0001	Perencanaan Kegiatan Pelayanan kepada Masyarakat di Kecamatan	420.099.040,00	
<b>7.01.03</b>	<b>PROGRAM PEMBERDAYAAN MASYARAKAT DESA DAN KELURAHAN</b>	<b>2.007.140.120,00</b>	
<b>7.01.03.2.02</b>	<b>Kegiatan Pemberdayaan Kelurahan</b>	<b>1.965.640.120,00</b>	
7.01.03.2.02.0001	Peningkatan Partisipasi Masyarakat dalam Forum Musyawarah Perencanaan Pembangunan di Kelurahan	30.359.000,00	
7.01.03.2.02.0002	Pembangunan Sarana dan Prasarana Kelurahan	1.278.300.000,00	
7.01.03.2.02.0003	Pemberdayaan Masyarakat di Kelurahan	656.981.120,00	
<b>7.01.03.2.03</b>	<b>Pemberdayaan Lembaga Kemasyarakatan Tingkat Kecamatan</b>	<b>16.500.000,00</b>	
7.01.03.2.03.0001	Penyelenggaraan Lembaga Kemasyarakatan	16.500.000,00	
<b>7.01.03.2.06</b>	<b>Pemberdayaan dan Kesejahteraan Keluarga Tingkat Kecamatan dan Kelurahan</b>	<b>25.000.000,00</b>	
7.01.03.2.06.0002	Peningkatan Kesadaran Keluarga dalam Membangun Kerja Sama antar-Keluarga, Warga, dan Kelompok Masyarakat	12.500.000,00	
7.01.03.2.06.0006	Peningkatan Kesadaran Keluarga dalam Peningkatan Pendidikan dan Keterampilan untuk Mewujudkan Sumber Daya Manusia yang Berkualitas dan Berdaya Saing	12.500.000,00	
<b>7.01.04</b>	<b>PROGRAM KOORDINASI KETENTRAMAN DAN KETERTIBAN UMUM</b>	<b>178.033.440,00</b>	
<b>7.01.04.2.01</b>	<b>Koordinasi Upaya Penyelenggaraan Ketenteraman dan Ketertiban Umum</b>	<b>178.033.440,00</b>	
7.01.04.2.01.0001	Sinergitas dengan Kepolisian Negara Republik Indonesia, Tentara Nasional Indonesia dan Instansi Vertikal di Wilayah Kecamatan	178.033.440,00	
<b>7.01.0.00.0.00.05.0004</b>	<b>Kelurahan Gadang</b>	<b>5.025.836.000,00</b>	
<b>7.01.02</b>	<b>PROGRAM PENYELENGGARAAN PEMERINTAHAN DAN PELAYANAN PUBLIK</b>	<b>1.001.686.120,00</b>	
<b>7.01.02.2.01</b>	<b>Koordinasi Penyelenggaraan Kegiatan Pemerintahan di Tingkat Kecamatan</b>	<b>480.417.160,00</b>	
7.01.02.2.01.0002	Peningkatan Efektifitas Kegiatan Pemerintahan di Tingkat Kecamatan	480.417.160,00	

URUSAN PEMERINTAHAN DAERAH		PLAFON ANGGARAN SEMENTARA (Rp)	KET
DAN PROGRAM, KEGIATAN DAN SUB KEGIATAN			
1	2	3	4
<b>7.01.02.2.02</b>	<b>Penyelenggaraan Urusan Pemerintahan yang Tidak Dilaksanakan oleh Unit Kerja Perangkat Daerah yang Ada di Kecamatan</b>	<b>521.268.960,00</b>	
7.01.02.2.02.0001	Perencanaan Kegiatan Pelayanan kepada Masyarakat di Kecamatan	521.268.960,00	
<b>7.01.03</b>	<b>PROGRAM PEMBERDAYAAN MASYARAKAT DESA DAN KELURAHAN</b>	<b>3.799.239.000,00</b>	
<b>7.01.03.2.02</b>	<b>Kegiatan Pemberdayaan Kelurahan</b>	<b>3.513.906.000,00</b>	
7.01.03.2.02.0001	Peningkatan Partisipasi Masyarakat dalam Forum Musyawarah Perencanaan Pembangunan di Kelurahan	20.500.000,00	
7.01.03.2.02.0002	Pembangunan Sarana dan Prasarana Kelurahan	2.539.376.000,00	
7.01.03.2.02.0003	Pemberdayaan Masyarakat di Kelurahan	954.030.000,00	
<b>7.01.03.2.03</b>	<b>Pemberdayaan Lembaga Kemasyarakatan Tingkat Kecamatan</b>	<b>285.333.000,00</b>	
7.01.03.2.03.0001	Penyelenggaraan Lembaga Kemasyarakatan	285.333.000,00	
<b>7.01.04</b>	<b>PROGRAM KOORDINASI KETENTRAMAN DAN KETERTIBAN UMUM</b>	<b>224.910.880,00</b>	
<b>7.01.04.2.01</b>	<b>Koordinasi Upaya Penyelenggaraan Ketenteraman dan Ketertiban Umum</b>	<b>224.910.880,00</b>	
7.01.04.2.01.0001	Sinergitas dengan Kepolisian Negara Republik Indonesia, Tentara Nasional Indonesia dan Instansi Vertikal di Wilayah Kecamatan	224.910.880,00	
<b>7.01.0.00.0.00.05.0005</b>	<b>Kelurahan Kebonsari</b>	<b>2.852.689.000,00</b>	
<b>7.01.02</b>	<b>PROGRAM PENYELENGGARAAN PEMERINTAHAN DAN PELAYANAN PUBLIK</b>	<b>722.493.880,00</b>	
<b>7.01.02.2.01</b>	<b>Koordinasi Penyelenggaraan Kegiatan Pemerintahan di Tingkat Kecamatan</b>	<b>401.804.760,00</b>	
7.01.02.2.01.0002	Peningkatan Efektifitas Kegiatan Pemerintahan di Tingkat Kecamatan	401.804.760,00	
<b>7.01.02.2.02</b>	<b>Penyelenggaraan Urusan Pemerintahan yang Tidak Dilaksanakan oleh Unit Kerja Perangkat Daerah yang Ada di Kecamatan</b>	<b>320.689.120,00</b>	
7.01.02.2.02.0001	Perencanaan Kegiatan Pelayanan kepada Masyarakat di Kecamatan	320.689.120,00	
<b>7.01.03</b>	<b>PROGRAM PEMBERDAYAAN MASYARAKAT DESA DAN KELURAHAN</b>	<b>1.949.526.640,00</b>	
<b>7.01.03.2.02</b>	<b>Kegiatan Pemberdayaan Kelurahan</b>	<b>1.861.352.640,00</b>	
7.01.03.2.02.0001	Peningkatan Partisipasi Masyarakat dalam Forum Musyawarah Perencanaan Pembangunan di Kelurahan	26.500.000,00	
7.01.03.2.02.0002	Pembangunan Sarana dan Prasarana Kelurahan	875.550.000,00	

URUSAN PEMERINTAHAN DAERAH		PLAFON ANGGARAN SEMENTARA (Rp)	KET
DAN PROGRAM, KEGIATAN DAN SUB KEGIATAN			
1	2	3	4
7.01.03.2.02.0003	Pemberdayaan Masyarakat di Kelurahan	959.302.640,00	
<b>7.01.03.2.03</b>	<b>Pemberdayaan Lembaga Kemasyarakatan Tingkat Kecamatan</b>	<b>59.470.000,00</b>	
7.01.03.2.03.0001	Penyelenggaraan Lembaga Kemasyarakatan	59.470.000,00	
<b>7.01.03.2.06</b>	<b>Pemberdayaan dan Kesejahteraan Keluarga Tingkat Kecamatan dan Kelurahan</b>	<b>28.704.000,00</b>	
7.01.03.2.06.0006	Peningkatan Kesadaran Keluarga dalam Peningkatan Pendidikan dan Keterampilan untuk Mewujudkan Sumber Daya Manusia yang Berkualitas dan Berdaya Saing	28.704.000,00	
<b>7.01.04</b>	<b>PROGRAM KOORDINASI KETENTRAMAN DAN KETERTIBAN UMUM</b>	<b>180.668.480,00</b>	
<b>7.01.04.2.01</b>	<b>Koordinasi Upaya Penyelenggaraan Ketenteraman dan Ketertiban Umum</b>	<b>180.668.480,00</b>	
7.01.04.2.01.0001	Sinergitas dengan Kepolisian Negara Republik Indonesia, Tentara Nasional Indonesia dan Instansi Vertikal di Wilayah Kecamatan	180.668.480,00	
<b>7.01.0.00.0.00.05.0006</b>	<b>Kelurahan Bandungrejosari</b>	<b>5.049.966.000,00</b>	
<b>7.01.02</b>	<b>PROGRAM PENYELENGGARAAN PEMERINTAHAN DAN PELAYANAN PUBLIK</b>	<b>1.383.838.720,00</b>	
<b>7.01.02.2.01</b>	<b>Koordinasi Penyelenggaraan Kegiatan Pemerintahan di Tingkat Kecamatan</b>	<b>472.351.200,00</b>	
7.01.02.2.01.0002	Peningkatan Efektifitas Kegiatan Pemerintahan di Tingkat Kecamatan	472.351.200,00	
<b>7.01.02.2.02</b>	<b>Penyelenggaraan Urusan Pemerintahan yang Tidak Dilaksanakan oleh Unit Kerja Perangkat Daerah yang Ada di Kecamatan</b>	<b>911.487.520,00</b>	
7.01.02.2.02.0001	Perencanaan Kegiatan Pelayanan kepada Masyarakat di Kecamatan	911.487.520,00	
<b>7.01.03</b>	<b>PROGRAM PEMBERDAYAAN MASYARAKAT DESA DAN KELURAHAN</b>	<b>3.278.163.320,00</b>	
<b>7.01.03.2.02</b>	<b>Kegiatan Pemberdayaan Kelurahan</b>	<b>3.231.873.320,00</b>	
7.01.03.2.02.0001	Peningkatan Partisipasi Masyarakat dalam Forum Musyawarah Perencanaan Pembangunan di Kelurahan	32.400.000,00	
7.01.03.2.02.0002	Pembangunan Sarana dan Prasarana Kelurahan	1.927.225.000,00	
7.01.03.2.02.0003	Pemberdayaan Masyarakat di Kelurahan	1.272.248.320,00	
<b>7.01.03.2.03</b>	<b>Pemberdayaan Lembaga Kemasyarakatan Tingkat Kecamatan</b>	<b>30.290.000,00</b>	
7.01.03.2.03.0001	Penyelenggaraan Lembaga Kemasyarakatan	30.290.000,00	
<b>7.01.03.2.06</b>	<b>Pemberdayaan dan Kesejahteraan Keluarga Tingkat Kecamatan dan Kelurahan</b>	<b>16.000.000,00</b>	

URUSAN PEMERINTAHAN DAERAH		PLAFON ANGGARAN SEMENTARA (Rp)	KET
DAN PROGRAM, KEGIATAN DAN SUB KEGIATAN			
1	2	3	4
7.01.03.2.06.0006	Peningkatan Kesadaran Keluarga dalam Peningkatan Pendidikan dan Keterampilan untuk Mewujudkan Sumber Daya Manusia yang Berkualitas dan Berdaya Saing	16.000.000,00	
<b>7.01.04</b>	<b>PROGRAM KOORDINASI KETENTRAMAN DAN KETERTIBAN UMUM</b>	<b>387.963.960,00</b>	
<b>7.01.04.2.01</b>	<b>Koordinasi Upaya Penyelenggaraan Ketenteraman dan Ketertiban Umum</b>	<b>387.963.960,00</b>	
7.01.04.2.01.0001	Sinergitas dengan Kepolisian Negara Republik Indonesia, Tentara Nasional Indonesia dan Instansi Vertikal di Wilayah Kecamatan	387.963.960,00	
<b>7.01.0.00.0.00.05.0007</b>	<b>Kelurahan Tanjungrejo</b>	<b>6.581.755.000,00</b>	
<b>7.01.02</b>	<b>PROGRAM PENYELENGGARAAN PEMERINTAHAN DAN PELAYANAN PUBLIK</b>	<b>1.463.609.920,00</b>	
<b>7.01.02.2.01</b>	<b>Koordinasi Penyelenggaraan Kegiatan Pemerintahan di Tingkat Kecamatan</b>	<b>515.295.680,00</b>	
7.01.02.2.01.0002	Peningkatan Efektifitas Kegiatan Pemerintahan di Tingkat Kecamatan	515.295.680,00	
<b>7.01.02.2.02</b>	<b>Penyelenggaraan Urusan Pemerintahan yang Tidak Dilaksanakan oleh Unit Kerja Perangkat Daerah yang Ada di Kecamatan</b>	<b>948.314.240,00</b>	
7.01.02.2.02.0001	Perencanaan Kegiatan Pelayanan kepada Masyarakat di Kecamatan	948.314.240,00	
<b>7.01.03</b>	<b>PROGRAM PEMBERDAYAAN MASYARAKAT DESA DAN KELURAHAN</b>	<b>4.745.831.400,00</b>	
<b>7.01.03.2.02</b>	<b>Kegiatan Pemberdayaan Kelurahan</b>	<b>4.706.655.000,00</b>	
7.01.03.2.02.0001	Peningkatan Partisipasi Masyarakat dalam Forum Musyawarah Perencanaan Pembangunan di Kelurahan	26.185.000,00	
7.01.03.2.02.0002	Pembangunan Sarana dan Prasarana Kelurahan	3.504.724.000,00	
7.01.03.2.02.0003	Pemberdayaan Masyarakat di Kelurahan	1.175.746.000,00	
<b>7.01.03.2.03</b>	<b>Pemberdayaan Lembaga Kemasyarakatan Tingkat Kecamatan</b>	<b>19.780.400,00</b>	
7.01.03.2.03.0001	Penyelenggaraan Lembaga Kemasyarakatan	19.780.400,00	
<b>7.01.03.2.06</b>	<b>Pemberdayaan dan Kesejahteraan Keluarga Tingkat Kecamatan dan Kelurahan</b>	<b>19.396.000,00</b>	
7.01.03.2.06.0002	Peningkatan Kesadaran Keluarga dalam Membangun Kerja Sama antar-Keluarga, Warga, dan Kelompok Masyarakat	9.698.000,00	
7.01.03.2.06.0006	Peningkatan Kesadaran Keluarga dalam Peningkatan Pendidikan dan Keterampilan untuk Mewujudkan Sumber Daya Manusia yang Berkualitas dan Berdaya Saing	9.698.000,00	
<b>7.01.04</b>	<b>PROGRAM KOORDINASI KETENTRAMAN DAN KETERTIBAN UMUM</b>	<b>372.313.680,00</b>	

URUSAN PEMERINTAHAN DAERAH		PLAFON ANGGARAN SEMENTARA (Rp)	KET
DAN PROGRAM, KEGIATAN DAN SUB KEGIATAN			
1	2	3	4
<b>7.01.04.2.01</b>	<b>Koordinasi Upaya Penyelenggaraan Ketenteraman dan Ketertiban Umum</b>	<b>372.313.680,00</b>	
7.01.04.2.01.0001	Sinergitas dengan Kepolisian Negara Republik Indonesia, Tentara Nasional Indonesia dan Instansi Vertikal di Wilayah Kecamatan	372.313.680,00	
<b>7.01.0.00.0.00.05.0008</b>	<b>Kelurahan Pisangcandi</b>	<b>3.790.341.000,00</b>	
<b>7.01.02</b>	<b>PROGRAM PENYELENGGARAAN PEMERINTAHAN DAN PELAYANAN PUBLIK</b>	<b>1.001.738.778,00</b>	
<b>7.01.02.2.01</b>	<b>Koordinasi Penyelenggaraan Kegiatan Pemerintahan di Tingkat Kecamatan</b>	<b>382.694.073,00</b>	
7.01.02.2.01.0002	Peningkatan Efektifitas Kegiatan Pemerintahan di Tingkat Kecamatan	382.694.073,00	
<b>7.01.02.2.02</b>	<b>Penyelenggaraan Urusan Pemerintahan yang Tidak Dilaksanakan oleh Unit Kerja Perangkat Daerah yang Ada di Kecamatan</b>	<b>619.044.705,00</b>	
7.01.02.2.02.0001	Perencanaan Kegiatan Pelayanan kepada Masyarakat di Kecamatan	619.044.705,00	
<b>7.01.03</b>	<b>PROGRAM PEMBERDAYAAN MASYARAKAT DESA DAN KELURAHAN</b>	<b>2.499.911.481,00</b>	
<b>7.01.03.2.02</b>	<b>Kegiatan Pemberdayaan Kelurahan</b>	<b>2.457.281.481,00</b>	
7.01.03.2.02.0001	Peningkatan Partisipasi Masyarakat dalam Forum Musyawarah Perencanaan Pembangunan di Kelurahan	26.050.800,00	
7.01.03.2.02.0002	Pembangunan Sarana dan Prasarana Kelurahan	1.718.214.000,00	
7.01.03.2.02.0003	Pemberdayaan Masyarakat di Kelurahan	713.016.681,00	
<b>7.01.03.2.06</b>	<b>Pemberdayaan dan Kesejahteraan Keluarga Tingkat Kecamatan dan Kelurahan</b>	<b>42.630.000,00</b>	
7.01.03.2.06.0002	Peningkatan Kesadaran Keluarga dalam Membangun Kerja Sama antar-Keluarga, Warga, dan Kelompok Masyarakat	20.980.000,00	
7.01.03.2.06.0006	Peningkatan Kesadaran Keluarga dalam Peningkatan Pendidikan dan Keterampilan untuk Mewujudkan Sumber Daya Manusia yang Berkualitas dan Berdaya Saing	21.650.000,00	
<b>7.01.04</b>	<b>PROGRAM KOORDINASI KETENTRAMAN DAN KETERTIBAN UMUM</b>	<b>288.690.741,00</b>	
<b>7.01.04.2.01</b>	<b>Koordinasi Upaya Penyelenggaraan Ketenteraman dan Ketertiban Umum</b>	<b>288.690.741,00</b>	
7.01.04.2.01.0001	Sinergitas dengan Kepolisian Negara Republik Indonesia, Tentara Nasional Indonesia dan Instansi Vertikal di Wilayah Kecamatan	288.690.741,00	
<b>7.01.0.00.0.00.05.0009</b>	<b>Kelurahan Karangbesuki</b>	<b>3.626.763.000,00</b>	
<b>7.01.02</b>	<b>PROGRAM PENYELENGGARAAN PEMERINTAHAN DAN PELAYANAN PUBLIK</b>	<b>1.144.241.900,00</b>	

URUSAN PEMERINTAHAN DAERAH		PLAFON ANGGARAN SEMENTARA (Rp)	KET
DAN PROGRAM, KEGIATAN DAN SUB KEGIATAN			
1	2	3	4
<b>7.01.02.2.01</b>	<b>Koordinasi Penyelenggaraan Kegiatan Pemerintahan di Tingkat Kecamatan</b>	<b>524.753.020,00</b>	
7.01.02.2.01.0002	Peningkatan Efektifitas Kegiatan Pemerintahan di Tingkat Kecamatan	524.753.020,00	
<b>7.01.02.2.02</b>	<b>Penyelenggaraan Urusan Pemerintahan yang Tidak Dilaksanakan oleh Unit Kerja Perangkat Daerah yang Ada di Kecamatan</b>	<b>619.488.880,00</b>	
7.01.02.2.02.0001	Perencanaan Kegiatan Pelayanan kepada Masyarakat di Kecamatan	619.488.880,00	
<b>7.01.03</b>	<b>PROGRAM PEMBERDAYAAN MASYARAKAT DESA DAN KELURAHAN</b>	<b>2.233.063.420,00</b>	
<b>7.01.03.2.02</b>	<b>Kegiatan Pemberdayaan Kelurahan</b>	<b>2.196.737.020,00</b>	
7.01.03.2.02.0001	Peningkatan Partisipasi Masyarakat dalam Forum Musyawarah Perencanaan Pembangunan di Kelurahan	24.427.100,00	
7.01.03.2.02.0002	Pembangunan Sarana dan Prasarana Kelurahan	1.375.850.000,00	
7.01.03.2.02.0003	Pemberdayaan Masyarakat di Kelurahan	796.459.920,00	
<b>7.01.03.2.03</b>	<b>Pemberdayaan Lembaga Kemasyarakatan Tingkat Kecamatan</b>	<b>29.060.000,00</b>	
7.01.03.2.03.0001	Penyelenggaraan Lembaga Kemasyarakatan	29.060.000,00	
<b>7.01.03.2.06</b>	<b>Pemberdayaan dan Kesejahteraan Keluarga Tingkat Kecamatan dan Kelurahan</b>	<b>7.266.400,00</b>	
7.01.03.2.06.0006	Peningkatan Kesadaran Keluarga dalam Peningkatan Pendidikan dan Keterampilan untuk Mewujudkan Sumber Daya Manusia yang Berkualitas dan Berdaya Saing	7.266.400,00	
<b>7.01.04</b>	<b>PROGRAM KOORDINASI KETENTERAMAN DAN KETERTIBAN UMUM</b>	<b>249.457.680,00</b>	
<b>7.01.04.2.01</b>	<b>Koordinasi Upaya Penyelenggaraan Ketenteraman dan Ketertiban Umum</b>	<b>249.457.680,00</b>	
7.01.04.2.01.0001	Sinergitas dengan Kepolisian Negara Republik Indonesia, Tentara Nasional Indonesia dan Instansi Vertikal di Wilayah Kecamatan	249.457.680,00	
<b>7.01.0.00.0.00.05.0010</b>	<b>Kelurahan Bandulan</b>	<b>3.034.969.000,00</b>	
<b>7.01.02</b>	<b>PROGRAM PENYELENGGARAAN PEMERINTAHAN DAN PELAYANAN PUBLIK</b>	<b>901.427.120,00</b>	
<b>7.01.02.2.01</b>	<b>Koordinasi Penyelenggaraan Kegiatan Pemerintahan di Tingkat Kecamatan</b>	<b>430.618.120,00</b>	
7.01.02.2.01.0002	Peningkatan Efektifitas Kegiatan Pemerintahan di Tingkat Kecamatan	430.618.120,00	
<b>7.01.02.2.02</b>	<b>Penyelenggaraan Urusan Pemerintahan yang Tidak Dilaksanakan oleh Unit Kerja Perangkat Daerah yang Ada di Kecamatan</b>	<b>470.809.000,00</b>	

URUSAN PEMERINTAHAN DAERAH		PLAFON ANGGARAN SEMENTARA (Rp)	KET
DAN PROGRAM, KEGIATAN DAN SUB KEGIATAN			
1	2	3	4
7.01.02.2.02.0001	Perencanaan Kegiatan Pelayanan kepada Masyarakat di Kecamatan	470.809.000,00	
<b>7.01.03</b>	<b>PROGRAM PEMBERDAYAAN MASYARAKAT DESA DAN KELURAHAN</b>	<b>1.924.828.840,00</b>	
<b>7.01.03.2.02</b>	<b>Kegiatan Pemberdayaan Kelurahan</b>	<b>1.906.764.840,00</b>	
7.01.03.2.02.0001	Peningkatan Partisipasi Masyarakat dalam Forum Musyawarah Perencanaan Pembangunan di Kelurahan	32.475.000,00	
7.01.03.2.02.0002	Pembangunan Sarana dan Prasarana Kelurahan	1.089.820.000,00	
7.01.03.2.02.0003	Pemberdayaan Masyarakat di Kelurahan	784.469.840,00	
<b>7.01.03.2.06</b>	<b>Pemberdayaan dan Kesejahteraan Keluarga Tingkat Kecamatan dan Kelurahan</b>	<b>18.064.000,00</b>	
7.01.03.2.06.0006	Peningkatan Kesadaran Keluarga dalam Peningkatan Pendidikan dan Keterampilan untuk Mewujudkan Sumber Daya Manusia yang Berkualitas dan Berdaya Saing	18.064.000,00	
<b>7.01.04</b>	<b>PROGRAM KOORDINASI KETENTRAMAN DAN KETERTIBAN UMUM</b>	<b>208.713.040,00</b>	
<b>7.01.04.2.01</b>	<b>Koordinasi Upaya Penyelenggaraan Ketenteraman dan Ketertiban Umum</b>	<b>208.713.040,00</b>	
7.01.04.2.01.0001	Sinergitas dengan Kepolisian Negara Republik Indonesia, Tentara Nasional Indonesia dan Instansi Vertikal di Wilayah Kecamatan	208.713.040,00	
<b>7.01.0.00.0.00.05.0011</b>	<b>Kelurahan Mulyorejo</b>	<b>3.723.379.000,00</b>	
<b>7.01.02</b>	<b>PROGRAM PENYELENGGARAAN PEMERINTAHAN DAN PELAYANAN PUBLIK</b>	<b>865.485.440,00</b>	
<b>7.01.02.2.01</b>	<b>Koordinasi Penyelenggaraan Kegiatan Pemerintahan di Tingkat Kecamatan</b>	<b>439.713.280,00</b>	
7.01.02.2.01.0002	Peningkatan Efektifitas Kegiatan Pemerintahan di Tingkat Kecamatan	439.713.280,00	
<b>7.01.02.2.02</b>	<b>Penyelenggaraan Urusan Pemerintahan yang Tidak Dilaksanakan oleh Unit Kerja Perangkat Daerah yang Ada di Kecamatan</b>	<b>425.772.160,00</b>	
7.01.02.2.02.0001	Perencanaan Kegiatan Pelayanan kepada Masyarakat di Kecamatan	425.772.160,00	
<b>7.01.03</b>	<b>PROGRAM PEMBERDAYAAN MASYARAKAT DESA DAN KELURAHAN</b>	<b>2.668.438.240,00</b>	
<b>7.01.03.2.02</b>	<b>Kegiatan Pemberdayaan Kelurahan</b>	<b>2.631.738.240,00</b>	
7.01.03.2.02.0001	Peningkatan Partisipasi Masyarakat dalam Forum Musyawarah Perencanaan Pembangunan di Kelurahan	18.300.000,00	
7.01.03.2.02.0002	Pembangunan Sarana dan Prasarana Kelurahan	1.808.846.000,00	
7.01.03.2.02.0003	Pemberdayaan Masyarakat di Kelurahan	804.592.240,00	



URUSAN PEMERINTAHAN DAERAH		PLAFON ANGGARAN SEMENTARA (Rp)	KET
DAN PROGRAM, KEGIATAN DAN SUB KEGIATAN			
1	2	3	4
<b>7.01.03.2.03</b>	<b>Pemberdayaan Lembaga Kemasyarakatan Tingkat Kecamatan</b>	<b>21.700.000,00</b>	
7.01.03.2.03.0001	Penyelenggaraan Lembaga Kemasyarakatan	21.700.000,00	
<b>7.01.03.2.06</b>	<b>Pemberdayaan dan Kesejahteraan Keluarga Tingkat Kecamatan dan Kelurahan</b>	<b>15.000.000,00</b>	
7.01.03.2.06.0006	Peningkatan Kesadaran Keluarga dalam Peningkatan Pendidikan dan Keterampilan untuk Mewujudkan Sumber Daya Manusia yang Berkualitas dan Berdaya Saing	15.000.000,00	
<b>7.01.04</b>	<b>PROGRAM KOORDINASI KETENTERAMAN DAN KETERTIBAN UMUM</b>	<b>189.455.320,00</b>	
<b>7.01.04.2.01</b>	<b>Koordinasi Upaya Penyelenggaraan Ketenteraman dan Ketertiban Umum</b>	<b>189.455.320,00</b>	
7.01.04.2.01.0001	Sinergitas dengan Kepolisian Negara Republik Indonesia, Tentara Nasional Indonesia dan Instansi Vertikal di Wilayah Kecamatan	189.455.320,00	
<b>7.01.0.00.0.00.05.0012</b>	<b>Kelurahan Bakalankrajan</b>	<b>2.638.276.000,00</b>	
<b>7.01.02</b>	<b>PROGRAM PENYELENGGARAAN PEMERINTAHAN DAN PELAYANAN PUBLIK</b>	<b>927.381.900,00</b>	
<b>7.01.02.2.01</b>	<b>Koordinasi Penyelenggaraan Kegiatan Pemerintahan di Tingkat Kecamatan</b>	<b>566.086.700,00</b>	
7.01.02.2.01.0002	Peningkatan Efektifitas Kegiatan Pemerintahan di Tingkat Kecamatan	566.086.700,00	
<b>7.01.02.2.02</b>	<b>Penyelenggaraan Urusan Pemerintahan yang Tidak Dilaksanakan oleh Unit Kerja Perangkat Daerah yang Ada di Kecamatan</b>	<b>361.295.200,00</b>	
7.01.02.2.02.0001	Perencanaan Kegiatan Pelayanan kepada Masyarakat di Kecamatan	361.295.200,00	
<b>7.01.03</b>	<b>PROGRAM PEMBERDAYAAN MASYARAKAT DESA DAN KELURAHAN</b>	<b>1.534.769.200,00</b>	
<b>7.01.03.2.02</b>	<b>Kegiatan Pemberdayaan Kelurahan</b>	<b>1.362.019.200,00</b>	
7.01.03.2.02.0001	Peningkatan Partisipasi Masyarakat dalam Forum Musyawarah Perencanaan Pembangunan di Kelurahan	16.550.000,00	
7.01.03.2.02.0002	Pembangunan Sarana dan Prasarana Kelurahan	927.790.000,00	
7.01.03.2.02.0003	Pemberdayaan Masyarakat di Kelurahan	417.679.200,00	
<b>7.01.03.2.03</b>	<b>Pemberdayaan Lembaga Kemasyarakatan Tingkat Kecamatan</b>	<b>146.300.000,00</b>	
7.01.03.2.03.0001	Penyelenggaraan Lembaga Kemasyarakatan	146.300.000,00	
<b>7.01.03.2.06</b>	<b>Pemberdayaan dan Kesejahteraan Keluarga Tingkat Kecamatan dan Kelurahan</b>	<b>26.450.000,00</b>	

URUSAN PEMERINTAHAN DAERAH		PLAFON ANGGARAN SEMENTARA (Rp)	KET
DAN PROGRAM, KEGIATAN DAN SUB KEGIATAN			
1	2	3	4
7.01.03.2.06.0006	Peningkatan Kesadaran Keluarga dalam Peningkatan Pendidikan dan Keterampilan untuk Mewujudkan Sumber Daya Manusia yang Berkualitas dan Berdaya Saing	26.450.000,00	
<b>7.01.04</b>	<b>PROGRAM KOORDINASI KETENTRAMAN DAN KETERTIBAN UMUM</b>	<b>176.124.900,00</b>	
<b>7.01.04.2.01</b>	<b>Koordinasi Upaya Penyelenggaraan Ketenteraman dan Ketertiban Umum</b>	<b>176.124.900,00</b>	
7.01.04.2.01.0001	Sinergitas dengan Kepolisian Negara Republik Indonesia, Tentara Nasional Indonesia dan Instansi Vertikal di Wilayah Kecamatan	176.124.900,00	
<b>8</b>	<b>UNSUR PEMERINTAHAN UMUM</b>		
<b>8.01</b>	<b>KESATUAN BANGSA DAN POLITIK</b>	<b>16.963.088.000,00</b>	
<b>8.01.0.00.0.00.01.0000</b>	<b>Badan Kesatuan Bangsa dan Politik</b>	<b>16.963.088.000,00</b>	
<b>8.01.02</b>	<b>PROGRAM PENGUATAN IDEOLOGI PANCASILA DAN KARAKTER KEBANGSAAN</b>	<b>1.923.932.524,00</b>	
<b>8.01.02.2.01</b>	<b>Perumusan Kebijakan Teknis dan Pemantapan Pelaksanaan Bidang Ideologi Pancasila dan Karakter Kebangsaan</b>	<b>1.923.932.524,00</b>	
8.01.02.2.01.0004	Pelaksanaan Koordinasi di Bidang Ideologi Wawasan Kebangsaan, Bela Negara, Karakter Bangsa, Pembauran Kebangsaan, Bineka Tunggal Ika dan Sejarah Kebangsaan	923.932.524,00	
8.01.02.2.01.0007	Pembinaan terhadap aktivitas kepaskibrakaan dan Purnapaskibraka	1.000.000.000,00	
<b>8.01.03</b>	<b>PROGRAM PENINGKATAN PERAN PARTAI POLITIK DAN LEMBAGA PENDIDIKAN MELALUI PENDIDIKAN POLITIK DAN PENGEMBANGAN ETIKA SERTA BUDAYA POLITIK</b>	<b>6.628.972.524,00</b>	
<b>8.01.03.2.01</b>	<b>Perumusan Kebijakan Teknis dan Pemantapan Pelaksanaan Bidang Pendidikan Politik, Etika Budaya Politik, Peningkatan Demokrasi, Fasilitasi Kelembagaan Pemerintahan, Perwakilan dan Partai Politik, Pemilihan Umum/Pemilihan Umum Kepala Daerah, serta Pemantauan Situasi Politik</b>	<b>6.628.972.524,00</b>	
8.01.03.2.01.0003	Pelaksanaan Kebijakan di Bidang Pendidikan Politik, Etika Budaya Politik, Peningkatan Demokrasi, Fasilitasi Kelembagaan Pemerintahan, Perwakilan dan Partai Politik, Pemilihan Umum/Pemilihan Umum Kepala Daerah, serta Pemantauan Situasi Politik di Daerah	6.554.820.000,00	
8.01.03.2.01.0004	Pelaksanaan Koordinasi di Bidang Pendidikan Politik, Etika Budaya Politik, Peningkatan Demokrasi, Fasilitasi Kelembagaan Pemerintahan, Perwakilan dan Partai Politik, Pemilihan Umum/Pemilihan Umum Kepala Daerah, serta Pemantauan Situasi Politik di Daerah	74.152.524,00	
<b>8.01.04</b>	<b>PROGRAM PEMBERDAYAAN DAN PENGAWASAN ORGANISASI KEMASYARAKATAN</b>	<b>43.912.524,00</b>	
<b>8.01.04.2.01</b>	<b>Perumusan Kebijakan Teknis dan Pemantapan Pelaksanaan Bidang Pemberdayaan dan Pengawasan Organisasi Kemasyarakatan</b>	<b>43.912.524,00</b>	
8.01.04.2.01.0003	Pelaksanaan Kebijakan di Bidang Pendaftaran Ormas, Pemberdayaan Ormas, Evaluasi dan Mediasi Sengketa Ormas, Pengawasan Ormas dan Ormas Asing di Daerah	43.912.524,00	
<b>8.01.05</b>	<b>PROGRAM PEMBINAAN DAN PENGEMBANGAN KETAHANAN EKONOMI, SOSIAL, DAN BUDAYA</b>	<b>1.164.015.639,00</b>	
<b>8.01.05.2.01</b>	<b>Perumusan Kebijakan Teknis dan Pemantapan Pelaksanaan Bidang Ketahanan Ekonomi, Sosial dan Budaya</b>	<b>1.164.015.639,00</b>	

URUSAN PEMERINTAHAN DAERAH		PLAFON ANGGARAN SEMENTARA (Rp)	KET
DAN PROGRAM, KEGIATAN DAN SUB KEGIATAN			
1	2	3	4
8.01.05.2.01.0004	Pelaksanaan Koordinasi di Bidang Ketahanan Ekonomi, Sosial, Budaya dan Fasilitasi Pencegahan Penyalagunaan Narkotika, Fasilitasi Kerukunan Umat Beragama dan Penghayat Kepercayaan di Daerah	1.164.015.639,00	
<b>8.01.06</b>	<b>PROGRAM PENINGKATAN KEWASPADAAN NASIONAL DAN PENINGKATAN KUALITAS DAN FASILITASI PENANGANAN KONFLIK SOSIAL</b>	<b>1.845.144.936,00</b>	
<b>8.01.06.2.01</b>	<b>Perumusan Kebijakan Teknis dan Pelaksanaan Pemantapan Kewaspadaan Nasional dan Penanganan Konflik Sosial</b>	<b>1.845.144.936,00</b>	
8.01.06.2.01.0004	Pelaksanaan Koordinasi di Bidang Kewaspadaan Dini, Kerja Sama Intelijen, Pemantauan Orang Asing, Tenaga Kerja Asing dan Lembaga Asing, Kewaspadaan Perbatasan antar Negara, Fasilitasi Kelembagaan Bidang Kewaspadaan, serta Penanganan Konflik di Daerah	1.845.144.936,00	
<b>8.01.01</b>	<b>PROGRAM PENUNJANG URUSAN PEMERINTAHAN DAERAH KABUPATEN/KOTA</b>	<b>5.357.109.853,00</b>	
<b>8.01.01.2.01</b>	<b>Perencanaan, Penganggaran, dan Evaluasi Kinerja Perangkat Daerah</b>	<b>92.582.236,00</b>	
8.01.01.2.01.0006	Koordinasi dan Penyusunan Laporan Capaian Kinerja dan Ikhtisar Realisasi Kinerja SKPD	92.582.236,00	
<b>8.01.01.2.02</b>	<b>Administrasi Keuangan Perangkat Daerah</b>	<b>4.779.367.204,00</b>	
8.01.01.2.02.0001	Penyediaan Gaji dan Tunjangan ASN	4.779.367.204,00	
<b>8.01.01.2.08</b>	<b>Penyediaan Jasa Penunjang Urusan Pemerintahan Daerah</b>	<b>324.685.457,00</b>	
8.01.01.2.08.0002	Penyediaan Jasa Komunikasi, Sumber Daya Air dan Listrik	95.974.400,00	
8.01.01.2.08.0004	Penyediaan Jasa Pelayanan Umum Kantor	228.711.057,00	
<b>8.01.01.2.09</b>	<b>Pemeliharaan Barang Milik Daerah Penunjang Urusan Pemerintahan Daerah</b>	<b>160.474.956,00</b>	
8.01.01.2.09.0002	Penyediaan Jasa Pemeliharaan, Biaya Pemeliharaan, Pajak dan Perizinan Kendaraan Dinas Operasional atau Lapangan	160.474.956,00	

**BAB V**  
**RENCANA PEMBIAYAAN DAERAH**

Pembiayaan Daerah adalah semua penerimaan yang perlu dibayar kembali dan/atau pengeluaran yang akan diterima kembali, baik pada Tahun Anggaran yang bersangkutan maupun pada tahun-Tahun Anggaran berikutnya. Pembiayaan Daerah terdiri dari Penerimaan Pembiayaan Daerah dan Pengeluaran Pembiayaan Daerah. Rencana Pembiayaan Daerah Tahun Anggaran 2025 dapat dilihat pada Tabel 5.1 berikut:

Tabel 5.1  
Plafon Anggaran Sementara Pembiayaan Daerah  
Tahun Anggaran 2025

KODE	URAIAN	PEMBIAYAAN TAHUN 2024	PROYEKSI PEMBIAYAAN TAHUN 2025	BERTAMBAH/ (BERKURANG)
<b>6</b>	<b>PEMBIAYAAN DAERAH</b>			
<b>6.1</b>	<b>PENERIMAAN PEMBIAYAAN</b>	<b>211.308.692.105,00</b>	<b>166.003.277.279,00</b>	<b>(45.305.414.826,00)</b>
6.1.01	Sisa Lebih Perhitungan Anggaran (SiLPA) Tahun Anggaran sebelumnya	211.308.692.105,00	166.003.277.279,00	(45.305.414.826,00)
<b>6.2</b>	<b>PENGELUARAN PEMBIAYAAN</b>	<b>5.000.000.000,00</b>	<b>0,00</b>	<b>(5.000.000.000,00)</b>
6.2.02	Penyertaan Modal Daerah	5.000.000.000,00	0,00	(5.000.000.000,00)
<b>JUMLAH PEMBIAYAAN NETTO</b>		<b>206.308.692.105,00</b>	<b>166.003.277.279,00</b>	<b>(40.305.414.826,00)</b>

Sumber : Sistem Informasi Pemerintahan Daerah RI (SIPD-RI)


**BAB VI**  
**PENUTUP**




Penyusunan PPAS Tahun Anggaran 2025 berdasarkan asumsi-asumsi yang ditetapkan dalam KUA Tahun Anggaran 2025. Apabila adanya kebijakan dari Pemerintah terkait dengan alokasi pendapatan dana transfer, maka alokasi dimaksud langsung disesuaikan dengan kebijakan tersebut tanpa mengubah PPAS.

Demikian Prioritas dan Plafon Anggaran Sementara (PPAS) APBD Tahun Anggaran 2025 dibuat untuk menjadi pedoman bagi Pemerintah Kota Malang dalam penyusunan Rancangan Peraturan Daerah tentang APBD Tahun Anggaran 2025.

Malang, 15 November 2024

  
Wali Kota Malang  
IWAN KURNIAWAN, ST., MM.

  
Ketua Dewan Perwakilan Rakyat Daerah  
Kota Malang :  
Ketua,  
AMITHYA RATNANGGANI SIRRADUHITA, SS

Wakil Ketua,  
  
H. ABDURROHMAN, S.H.  
Wakil Ketua,  
  
TRIO AGUS PURWONO, S.T.P  
Wakil Ketua,  
  
RIMZAH, S.IP.