



PERATURAN DAERAH TENTANG PERUBAHAN APBD TAHUN ANGGARAN 2023



2023

PEMERINTAH KOTA MALANG

PERATURAN DAERAH KOTA MALANG
NOMOR 2 TAHUN 2023
TENTANG
PERUBAHAN ANGGARAN PENDAPATAN DAN BELANJA DAERAH
TAHUN ANGGARAN 2023

DENGAN RAHMAT TUHAN YANG MAHA ESA

WALIKOTA MALANG,

- Menimbang :
- a. bahwa untuk melaksanakan ketentuan Pasal 317 ayat (1) Undang-Undang Nomor 23 Tahun 2014 tentang Pemerintahan Daerah sebagaimana telah diubah beberapa kali, terakhir dengan Undang-undang Nomor 9 Tahun 2015 tentang Perubahan Kedua Atas Undang-Undang Nomor 23 Tahun 2014 tentang Pemerintahan Daerah, dan Pasal 177 Peraturan Pemerintah Nomor 12 Tahun 2019 tentang Pengelolaan Keuangan Daerah, Kepala Daerah wajib mengajukan Rancangan Peraturan Daerah tentang Perubahan Anggaran Pendapatan dan Belanja Daerah (APBD) kepada Dewan Perwakilan Rakyat Daerah (DPRD) untuk memperoleh persetujuan Bersama;
 - b. bahwa Rancangan Peraturan Daerah tentang Perubahan Anggaran Pendapatan dan Belanja Daerah yang diajukan sebagaimana dimaksud dalam huruf a, merupakan perwujudan dari Perubahan Rencana Kerja Pemerintah Daerah Tahun 2023 yang dijabarkan ke dalam Perubahan Kebijakan Umum APBD serta Perubahan Prioritas dan Plafon Anggaran Sementara yang telah disepakati Pemerintah Daerah bersama DPRD pada Tanggal Sepuluh Bulan Agustus Tahun Dua Ribu Dua Puluh Tiga;
 - c. bahwa berdasarkan pertimbangan sebagaimana dimaksud dalam huruf a dan huruf b, perlu menetapkan Peraturan Daerah tentang Perubahan Anggaran Pendapatan dan Belanja Daerah Kota Malang Tahun Anggaran 2023;

- Mengingat :
1. Pasal 18 ayat (6) Undang-Undang Dasar Negara Republik Indonesia Tahun 1945;
 2. Undang-Undang Nomor 16 Tahun 1950 tentang Pembentukan Daerah-Daerah Kota Besar dalam Lingkungan Provinsi Djawa-Timur, Djawa-Tengah, Djawa-Barat dan Daerah Istimewa Yogyakarta (Lembaran Negara Republik Indonesia Tahun 1950 Nomor 45) sebagaimana telah diubah dengan Undang-Undang Nomor 13 Tahun 1954 tentang Perubahan Undang-Undang Nomor 16 dan 17 Tahun 1950 (Republik Indonesia Dahulu) tentang Pembentukan Kota-Kota Besar dan Kota-Kota Kecil di Jawa (Lembaran Negara Republik Indonesia Tahun 1954 Nomor 40, Tambahan Lembaran Negara Republik Indonesia Nomor 551);
 3. Undang-Undang Nomor 17 Tahun 2003 tentang Keuangan Negara (Lembaran Negara Republik Indonesia Tahun 2003 Nomor 47, Tambahan Lembaran Negara Republik Indonesia Nomor 4286);
 4. Undang-Undang Nomor 1 Tahun 2004 tentang Perbendaharaan Negara (Lembaran Negara Republik Indonesia Tahun 2004 Nomor 5, Tambahan Lembaran Negara Republik Indonesia Nomor 4355);
 5. Undang-Undang Nomor 15 Tahun 2004 tentang Pemeriksaan, Pengelolaan dan Tanggung Jawab Keuangan Negara (Lembaran Negara Republik Indonesia Tahun 2004 Nomor 66, Tambahan Lembaran Negara Republik Indonesia Nomor 4400);
 6. Undang-Undang Nomor 12 Tahun 2011 tentang Pembentukan Peraturan Perundang-undangan (Lembaran Negara Republik Indonesia Tahun 2011 Nomor 82, Tambahan Lembaran Negara Republik Indonesia Nomor 5234), sebagaimana telah diubah beberapa kali, terakhir dengan Undang-Undang Nomor 13 Tahun 2022 tentang Perubahan Kedua Atas Undang-Undang Nomor 12 Tahun 2011 tentang Pembentukan Peraturan Perundang-undangan (Lembaran Negara Republik Indonesia Tahun 2022 Nomor 143, Tambahan Lembaran Negara Republik Indonesia Nomor 6801);

7. Undang-Undang Nomor 23 Tahun 2014 tentang Pemerintahan Daerah (Lembaran Negara Republik Indonesia Tahun 2014 Nomor 244, Tambahan Lembaran Negara Republik Indonesia Nomor 5587) sebagaimana telah diubah beberapa kali terakhir dengan Undang-Undang Nomor 6 Tahun 2023 tentang Penetapan Peraturan Pemerintah Pengganti Undang-Undang Nomor 2 Tahun 2022 tentang Cipta Kerja Menjadi Undang-Undang (Lembaran Negara Republik Indonesia Tahun 2023 Nomor 41, Tambahan Lembaran Negara Republik Indonesia Nomor 6856);
8. Undang-Undang Nomor 1 Tahun 2022 tentang Hubungan Keuangan antara Pemerintah Pusat dan Pemerintahan Daerah (Lembaran Negara Republik Indonesia Tahun 2022 Nomor 4, Tambahan Lembaran Negara Republik Indonesia Nomor 6757);
9. Peraturan Pemerintah Nomor 23 Tahun 2005 tentang Pengelolaan Keuangan Badan Layanan Umum sebagaimana telah diubah dengan Peraturan Pemerintah Nomor 74 Tahun 2012 tentang Perubahan Atas Peraturan Pemerintah Nomor 23 Tahun 2005 tentang Pengelolaan Keuangan Badan Layanan Umum (Lembaran Negara Republik Indonesia Tahun 2012 Nomor 171, Tambahan Lembaran Negara Republik Indonesia Nomor 5340);
10. Peraturan Pemerintah Nomor 5 Tahun 2009 tentang Bantuan Keuangan Kepada Partai Politik (Lembaran Negara Republik Indonesia Tahun 2009 Nomor 18, Tambahan Lembaran Negara Republik Indonesia Nomor 4972), sebagaimana telah diubah beberapa kali terakhir dengan Peraturan Pemerintah Nomor 1 Tahun 2018 tentang Perubahan Kedua Atas Peraturan Pemerintah Nomor 5 Tahun 2009 tentang Bantuan Keuangan Kepada Partai Politik (Lembaran Negara Republik Indonesia Tahun 2018 Nomor 1);

11. Peraturan Pemerintah Nomor 71 Tahun 2010 tentang Standar Akuntansi Pemerintahan (Lembaran Negara Republik Indonesia Tahun 2010 Nomor 123, Tambahan Lembaran Negara Republik Indonesia Nomor 5165);
12. Peraturan Pemerintah Nomor 69 Tahun 2010 tentang Tata Cara Pemberian dan Pemanfaatan Insentif Pemungutan Pajak Daerah dan Retribusi Daerah (Lembaran Negara Republik Indonesia Tahun 2010 Nomor 119, Tambahan Lembaran Negara Republik Indonesia Nomor 5161);
13. Peraturan Pemerintah Nomor 12 Tahun 2017 tentang Pembinaan dan Pengawasan Penyelenggaraan Pemerintah Daerah (Lembaran Negara Republik Indonesia Tahun 2017 Nomor 73, Tambahan Lembaran Negara Republik Indonesia Nomor 6041);
14. Peraturan Pemerintah Nomor 18 Tahun 2017 tentang Hak Keuangan dan Administrasi Pimpinan dan Anggota Dewan Perwakilan Rakyat Daerah (Lembaran Negara Republik Indonesia Tahun 2017 Nomor 106);
15. Peraturan Pemerintah Nomor 12 Tahun 2019 tentang Pengelolaan Keuangan Daerah (Lembaran Negara Republik Indonesia Tahun 2019 Nomor 42);
16. Peraturan Pemerintah Nomor 13 Tahun 2019 tentang Laporan dan Evaluasi Penyelenggaraan Pemerintahan Daerah (Lembaran Negara Republik Indonesia Tahun 2019 Nomor 52, Tambahan Lembaran Negara Republik Indonesia Nomor 6323);
17. Peraturan Menteri Dalam Negeri Nomor 70 Tahun 2019 tentang Sistem Informasi Pemerintahan Daerah (Berita Negara Republik Indonesia Tahun 2019 Nomor 1114);
18. Peraturan Menteri Dalam Negeri Nomor 90 Tahun 2019 tentang Klasifikasi, Kodefikasi, dan Nomenklatur Perencanaan Pembangunan dan Keuangan Daerah (Berita Negara Republik Indonesia Tahun 2019 Nomor 1447);
19. Peraturan Menteri Dalam Negeri Nomor 77 Tahun 2020 tentang Pedoman Teknis Pengelolaan Keuangan Daerah (Berita Negara Republik Indonesia Tahun 2020 Nomor 1781);

20. Peraturan Menteri Dalam Negeri Nomor 9 Tahun 2021 tentang Tata Cara Evaluasi Rancangan Peraturan Daerah tentang Anggaran Pendapatan dan Belanja Daerah, Rancangan Peraturan Daerah tentang Perubahan Anggaran Pendapatan dan Belanja Daerah, Rancangan Peraturan Kepala Daerah tentang Penjabaran Anggaran Pendapatan dan Belanja Daerah, dan Rancangan Peraturan Kepala Daerah tentang Penjabaran Perubahan Anggaran Pendapatan dan Belanja Daerah (Berita Negara Republik Indonesia Tahun 2021 Nomor 431);
21. Peraturan Menteri Dalam Negeri Nomor 84 Tahun 2022 tentang Pedoman Penyusunan Anggaran Pendapatan dan Belanja Daerah Tahun Anggaran 2023 (Berita Negara Republik Indonesia Tahun 2022 Nomor 972);
22. Peraturan Daerah Kota Malang Nomor 1 Tahun 2019 tentang Rencana Pembangunan Jangka Menengah Daerah Tahun 2019-2023 (Lembaran Daerah Kota Malang Tahun 2019 Nomor 1) sebagaimana telah diubah dengan Peraturan Daerah Kota Malang Nomor 5 Tahun 2021 tentang Perubahan Atas Peraturan Daerah Kota Malang Nomor 1 Tahun 2019 tentang Rencana Pembangunan Jangka Menengah Daerah Tahun 2019-2023 (Lembaran Daerah Kota Malang Tahun 2021 Nomor 5);
23. Peraturan Daerah Kota Malang Nomor 5 Tahun 2022 tentang Pengelolaan Keuangan Daerah (Lembaran Daerah Kota Malang Tahun 2022 Nomor 5, Tambahan Lembaran Daerah Nomor 59);
24. Peraturan Daerah Kota Malang Nomor 7 Tahun 2022 tentang Anggaran Pendapatan dan Belanja Daerah Tahun Anggaran 2023 (Lembaran Daerah Kota Malang Tahun 2022 Nomor 6);
25. Peraturan Daerah Kota Malang Nomor 1 Tahun 2023 tentang Pertanggungjawaban Pelaksanaan Anggaran Pendapatan dan Belanja Daerah Tahun Anggaran 2022 (Lembaran Daerah Kota Malang Tahun 2023 Nomor 1);

Dengan Persetujuan Bersama

DEWAN PERWAKILAN RAKYAT DAERAH KOTA MALANG

dan

WALIKOTA MALANG

MEMUTUSKAN:

Menetapkan : PERATURAN DAERAH TENTANG PERUBAHAN ANGGARAN PENDAPATAN DAN BELANJA DAERAH TAHUN ANGGARAN 2023.

Pasal 1:

Dalam Peraturan Daerah ini yang dimaksud dengan:

1. Daerah adalah Kota Malang.
2. Pemerintah Daerah adalah Pemerintah Kota Malang
3. Walikota adalah Walikota Malang.
4. Perangkat Daerah adalah unsur pembantu kepala daerah dan DPRD dalam penyelenggaraan Urusan pemerintahan yang menjadi kewenangan Daerah.
5. Anggaran Pendapatan dan Belanja Daerah yang selanjutnya disingkat APBD adalah Anggaran Pendapatan dan Belanja Daerah Kota Malang.
6. Pendapatan Daerah adalah semua hak Daerah yang diakui sebagai penambah nilai kekayaan bersih dalam periode tahun anggaran berkenaan.
7. Belanja Daerah adalah semua kewajiban Pemerintah Daerah yang diakui sebagai pengurang nilai kekayaan bersih dalam periode tahun anggaran berkenaan.
8. Pembiayaan adalah setiap penerimaan yang perlu dibayar kembali dan/atau pengeluaran yang akan diterima kembali, baik pada tahun anggaran berkenaan maupun pada tahun-tahun anggaran berikutnya.
9. Urusan Pemerintahan adalah kekuasaan pemerintahan yang menjadi kewenangan Presiden yang pelaksanaannya dilakukan oleh kementerian negara dan penyelenggara Pemerintahan Daerah untuk melindungi, melayani, memberdayakan, dan menyejahterakan masyarakat.
10. Rencana Pembangunan Jangka Menengah Daerah yang selanjutnya disingkat RPJMD adalah dokumen perencanaan Daerah untuk periode 5 (lima) tahun.

11. Rencana Pembangunan Tahunan Daerah yang selanjutnya disebut Rencana Kerja Pemerintah Daerah dan yang selanjutnya disingkat RKPD adalah dokumen perencanaan Daerah untuk periode 1 (satu) tahun.
12. Prioritas dan Plafon Anggaran Sementara yang selanjutnya disingkat PPAS adalah program prioritas dan batas maksimal anggaran yang diberikan kepada perangkat Daerah untuk setiap program dan kegiatan sebagai acuan dalam penyusunan rencana kerja dan anggaran satuan kerja perangkat daerah.
13. Program adalah bentuk instrumen kebijakan yang berisi 1 (satu) atau lebih Kegiatan yang dilaksanakan oleh satuan kerja perangkat daerah atau masyarakat yang dikoordinasikan oleh Pemerintah Daerah untuk mencapai sasaran dan tujuan pembangunan Daerah.
14. Kegiatan adalah bagian dari Program yang dilaksanakan oleh 1 (satu) atau beberapa satuan kerja perangkat daerah sebagai bagian dari pencapaian sasaran terukur pada suatu Program dan terdiri dari sekumpulan tindakan pengerahan sumber daya baik yang berupa personil atau sumber daya manusia, barang modal termasuk peralatan dan teknologi, dana, atau kombinasi dari beberapa atau semua jenis sumber daya tersebut, sebagai masukan untuk menghasilkan keluaran dalam bentuk barang/jasa.
15. Piutang Daerah adalah jumlah uang yang wajib dibayar kepada Pemerintah Daerah dan/atau hak Pemerintah Daerah yang dapat dinilai dengan uang sebagai akibat perjanjian atau akibat lainnya berdasarkan ketentuan peraturan perundang-undangan atau akibat lainnya yang sah.
16. Pinjaman Daerah adalah semua transaksi yang mengakibatkan Daerah menerima sejumlah uang atau menerima manfaat yang bernilai uang dari pihak lain sehingga Daerah tersebut dibebani kewajiban untuk membayar kembali.

Pasal 2

Perubahan APBD Tahun Anggaran 2023 terdiri atas pendapatan daerah, belanja daerah dan pembiayaan daerah dengan rincian sebagai berikut:

a.	Pendapatan Daerah	
1.	semula	Rp. 2.561.829.733.353
2.	berkurang	<u>Rp. (183.940.478.648)</u>
	Jumlah Pendapatan Daerah	
	setelah perubahan	Rp. 2.377.889.254.705
b.	Belanja Daerah	
1.	semula	Rp. 2.811.864.973.353
2.	bertambah	<u>Rp. 17.790.253.602</u>
	Jumlah Belanja Daerah	
	setelah perubahan	Rp. 2.829.655.226.955
c.	Pembiayaan Daerah	
1.	Penerimaan Pembiayaan	
a)	semula	Rp. 266.222.920.000
b)	bertambah	<u>Rp. 194.230.732.250</u>
	Jumlah penerimaan pembiayaan	
	setelah perubahan	Rp. 460.453.652.250
2.	Pengeluaran Pembiayaan	
1)	semula	Rp. 16.187.680.000
2)	berkurang	<u>Rp. (7.500.000.000)</u>
	Jumlah Pengeluaran Pembiayaan	
	setelah perubahan	Rp. 8.687.680.000
	Pembiayaan netto	
	setelah perubahan	<u>Rp. 451.765.972.250</u>
	Sisa lebih Pembiayaan anggaran	
	setelah perubahan	Rp. 0

Pasal 3

Anggaran Pendapatan Daerah sebagaimana dimaksud dalam Pasal 2, bersumber dari:

a.	pendapatan asli daerah;	
1.	semula	Rp. 1.179.181.683.130
2.	berkurang	<u>Rp. (177.389.675.269)</u>
	Jumlah pendapatan asli daerah	

setelah perubahan	Rp. 1.001.792.007.861
b. pendapatan transfer;	
1. Semula	Rp. 1.375.148.050.223
2. Bertambah	Rp. <u>949.196.621</u>
Jumlah Pendapatan transfer	
setelah perubahan	Rp. 1.376.097.246.844
c. lain-lain Pendapatan Daerah yang sah;	
1. Semula	Rp. 7.500.000.000
2. Berkurang	Rp. <u>(7.500.000.000)</u>
Jumlah lain-lain pendapatan	
Daerah yang sah setelah perubahan	Rp. 0

Pasal 4

(1) Pendapatan asli daerah sebagaimana dimaksud dalam	
Pasal 3 huruf a, bersumber dari:	
a. pajak daerah;	
1. semula	Rp. 1.000.006.000.000
2. berkurang	Rp. <u>(166.006.000.000)</u>
Jumlah pajak daerah	
setelah perubahan	Rp. 834.000.000.000
b. retribusi daerah;	
1. semula	Rp. 53.267.985.400
2. bertambah	Rp. <u>1.751.105.000</u>
Jumlah retribusi daerah	
setelah perubahan	Rp. 55.019.090.400
c. hasil pengelolaan kekayaan daerah yang dipisahkan;	
1. semula	Rp. 28.696.022.152
2. bertambah	Rp. <u>757.277.450</u>
Jumlah hasil pengelolaan kekayaan daerah yang	
dipisahkan setelah perubahan	Rp. 29.453.299.602
d. lain-lain pendapatan Daerah yang sah;	
1. Semula	Rp. 97.211.675.578
2. Berkurang	Rp. <u>(13.892.057.719)</u>
Jumlah lain-lain Pendapatan	
Daerah yang sah setelah	
perubahan	Rp. 83.319.617.859

- (2) Pendapatan transfer sebagaimana dimaksud dalam Pasal 3 huruf b, bersumber dari:
- a. pendapatan transfer Pemerintah Pusat;
- | | |
|--------------|------------------------|
| 1. semula | Rp. 1.245.305.766.000 |
| 2. bertambah | Rp. <u>323.400.000</u> |
- Jumlah pendapatan Transfer Pemerintah Pusat
setelah perubahan Rp. 1.245.629.166.000
- b. pendapatan Transfer Antar Daerah;
- | | |
|--------------|------------------------|
| 1. semula | Rp. 129.842.284.223 |
| 2. bertambah | Rp. <u>625.796.621</u> |
- Jumlah pendapatan transfer antar daerah
setelah perubahan Rp. 130.468.080.844
- (3) Lain-lain Pendapatan Daerah yang sah sebagaimana dimaksud dalam Pasal 3 huruf c, bersumber dari pendapatan hibah:
- | | |
|--------------|----------------------------|
| 1. Semula | Rp. 7.500.000.000 |
| 2. Berkurang | Rp. <u>(7.500.000.000)</u> |
- Jumlah Pendapatan Hibah
setelah perubahan Rp. 0

Pasal 5

Anggaran Belanja Daerah sebagaimana dimaksud dalam Pasal 2, terdiri atas:

- a. belanja operasi
- | | |
|--------------|---------------------------|
| 1. semula | Rp. 2.368.756.367.362 |
| 2. bertambah | Rp. <u>10.146.356.853</u> |
- Jumlah belanja operasi
setelah perubahan Rp. 2.378.902.724.215
- b. belanja modal;
- | | |
|--------------|--------------------------|
| 1. semula | Rp. 423.359.505.807 |
| 2. bertambah | Rp. <u>9.924.886.200</u> |
- Jumlah belanja modal
setelah perubahan Rp. 433.284.392.007
- c. belanja tidak terduga;
- | | |
|--------------|----------------------------|
| 1. semula | Rp. 19.749.100.184 |
| 2. berkurang | Rp. <u>(2.280.989.451)</u> |
- Jumlah belanja tidak terduga
setelah perubahan Rp. 17.468.110.733

Pasal 6

(1) Belanja operasi sebagaimana dimaksud dalam Pasal 5 huruf a, terdiri atas:

- a. belanja pegawai;
- | | |
|--------------|------------------------------|
| 1. semula | Rp. 1.056.432.968.040 |
| 2. berkurang | <u>Rp. (120.530.153.917)</u> |
- Jumlah Belanja Pegawai setelah perubahan Rp. 935.902.814.123
- b. belanja barang dan jasa;
- | | |
|--------------|----------------------------|
| 1. semula | Rp. 1.109.737.043.362 |
| 2. bertambah | <u>Rp. 134.123.644.770</u> |
- Jumlah belanja barang dan jasa setelah perubahan Rp. 1.243.860.688.132
- c. belanja hibah;
- | | |
|--------------|----------------------------|
| 1. semula | Rp. 180.004.485.960 |
| 2. berkurang | <u>Rp. (2.363.374.000)</u> |
- Jumlah belanja hibah setelah perubahan Rp. 177.641.111.960
- d. belanja bantuan sosial;
- | | |
|--------------|----------------------------|
| 1. Semula | Rp. 22.581.870.000 |
| 2. Berkurang | <u>Rp. (1.083.760.000)</u> |
- Jumlah Belanja Bantuan Sosial setelah perubahan Rp. 21.498.110.000

(2) Belanja modal sebagaimana dimaksud dalam Pasal 5 huruf b, terdiri atas:

- a. belanja modal tanah;
- | | |
|--------------|------------------------|
| 1. semula | Rp. 0 |
| 2. bertambah | <u>Rp. 750.000.000</u> |
- Jumlah belanja modal tanah setelah perubahan Rp. 750.000.000
- b. belanja modal peralatan dan mesin;
- | | |
|--------------|---------------------------|
| 1. semula | Rp. 78.911.993.631 |
| 2. bertambah | <u>Rp. 33.650.520.861</u> |
- Jumlah belanja modal peralatan dan mesin setelah perubahan Rp. 112.562.514.492
- c. belanja modal gedung dan bangunan;
- | | |
|-----------|--------------------|
| 1. semula | Rp. 86.376.388.993 |
|-----------|--------------------|

2. berkurang	Rp.	<u>(6.759.560.836)</u>
Jumlah belanja modal gedung dan bangunan setelah perubahan		
	Rp.	79.616.828.157
d. belanja modal jalan, jaringan, dan irigasi;		
1. semula	Rp.	248.010.179.549
2. berkurang	Rp.	<u>(11.323.244.062)</u>
Jumlah belanja modal jalan, jaringan, dan irigasi setelah perubahan		
	Rp.	236.686.935.487
e. belanja modal aset tetap lainnya;		
1. semula	Rp.	10.060.943.634
2. berkurang	Rp.	<u>(6.852.829.763)</u>
Jumlah belanja modal aset tetap lainnya setelah perubahan		
	Rp.	3.208.113.871
f. belanja modal aset lainnya;		
1. semula	Rp.	0
2. bertambah	Rp.	<u>460.000.000</u>
Jumlah belanja modal aset lainnya setelah perubahan		
	Rp.	460.000.000
(3) Belanja tidak terduga sebagaimana dimaksud dalam Pasal 5 huruf c, terdiri atas belanja tidak terduga, yaitu:		
a. semula	Rp.	19.749.100.184
b. berkurang	Rp.	<u>(2.280.989.451)</u>
Jumlah belanja tidak terduga setelah perubahan		
	Rp.	17.468.110.733

Pasal 7

Anggaran Pembiayaan Daerah sebagaimana dimaksud dalam Pasal 2, terdiri atas:

a. Penerimaan Pembiayaan;		
1) Semula	Rp.	266.222.920.000
2) Bertambah	Rp.	<u>194.230.732.250</u>
Jumlah penerimaan pembiayaan setelah perubahan		
	Rp.	460.453.652.250
b. pengeluaran Pembiayaan;		
1. semula	Rp.	16.187.680.000
2. berkurang	Rp.	<u>(7.500.000.000)</u>
Jumlah pengeluaran pembiayaan setelah perubahan		
	Rp.	8.687.680.000

Pasal 8

(1) Penerimaan Pembiayaan sebagaimana dimaksud dalam Pasal 7 huruf a, terdiri atas sisa lebih perhitungan anggaran tahun sebelumnya, yaitu:

- | | |
|--------------|----------------------------|
| a. semula | Rp. 266.222.920.000 |
| b. bertambah | <u>Rp. 194.230.732.250</u> |

Jumlah sisa lebih perhitungan
anggaran tahun sebelumnya

setelah perubahan Rp. 460.453.652.250

(2) Pengeluaran Pembiayaan sebagaimana dimaksud dalam Pasal 7 huruf b, terdiri atas penyertaan modal daerah, yaitu:

- | | |
|--------------|----------------------------|
| a. semula | Rp. 16.187.680.000 |
| b. berkurang | <u>Rp. (7.500.000.000)</u> |

Jumlah penyertaan modal daerah

setelah perubahan Rp. 8.687.680.000

Pasal 9

Uraian lebih lanjut Perubahan APBD sebagaimana dimaksud dalam Pasal 2, tercantum dalam Lampiran dan merupakan bagian yang tidak terpisahkan dari Peraturan Daerah ini terdiri dari:

1. Lampiran I Ringkasan perubahan APBD yang Diklasifikasi Menurut Kelompok dan Jenis Pendapatan, Belanja, dan Pembiayaan;
2. Lampiran II Ringkasan perubahan APBD yang Diklasifikasi Menurut Urusan Pemerintahan Daerah dan Organisasi;
3. Lampiran III Rincian perubahan APBD menurut Urusan Pemerintahan Daerah, Organisasi, Program, Kegiatan, Sub Kegiatan, Kelompok, Akun, Kelompok, Jenis Pendapatan, Belanja, dan Pembiayaan;

4. Lampiran IV Rekapitulasi Belanja dan Kesesuaian Menurut Urusan Pemerintahan Daerah, Organisasi, Program, Kegiatan, dan Sub Kegiatan Beserta Indikator dan Target Kinerjanya;
5. Lampiran V Rekapitulasi Belanja Daerah Untuk Keselarasan dan Keterpaduan Urusan Pemerintahan Daerah dan Fungsi Dalam Kerangka Pengelolaan Keuangan Negara;
6. Lampiran VI Rekapitulasi Belanja Untuk Pemenuhan SPM;
7. Lampiran VII Sinkronisasi Program pada RPJMD dengan APBD;
8. Lampiran VIII Sinkronisasi Program, Kegiatan dan Sub Kegiatan pada RKPD dan PPAS dengan APBD;
9. Lampiran IX Sinkronisasi Program Prioritas Nasional dengan Program Prioritas Daerah;
10. Lampiran X Sinkronisasi *Major Project* dengan Dukungan Program Prioritas Daerah
11. Lampiran XI Daftar Jumlah Pegawai Per Golongan dan Per Jabatan;
12. Lampiran XII Daftar Piutang Daerah;
13. Lampiran XIII Daftar Penyertaan Modal Daerah dan Investasi Daerah Lainnya;
14. Lampiran XIV Daftar Perkiraan Penambahan dan Pengurangan Aset Tetap Daerah dan Aset Lain- Lain;
15. Lampiran XV Daftar Sub Kegiatan Tahun Jamak (*Multi Years*);
16. Lampiran XVI Daftar Dana Cadangan; dan
17. Lampiran XVII Daftar Pinjaman Daerah.

Pasal 10

Walikota menetapkan Peraturan Walikota tentang Penjabaran Perubahan APBD Tahun Anggaran 2023 sebagai landasan operasional pelaksanaan APBD.

Pasal 11

Peraturan Daerah ini mulai berlaku pada tanggal diundangkan. Agar setiap orang mengetahuinya, memerintahkan pengundangan Peraturan Daerah ini dengan penempatannya dalam Lembaran Daerah Kota Malang.

Ditetapkan di Malang
pada tanggal 29 September 2023

Pj. WALIKOTA MALANG,

ttd.

WAHYU HIDAYAT

Diundangkan di Malang
pada Tanggal 29 September 2023

SEKRETARIS DAERAH KOTA MALANG,

ttd.

ERIK SETYO SANTOSO

Salinan sesuai dengan aslinya

KEPALA BAGIAN HUKUM

Dr. SUPARNO, SH, M.Hum.

Pembina Tk. I

NIP. 19681112 199102 1 002

LEMBARAN DAERAH KOTA MALANG TAHUN 2023 NOMOR 2

NOREG PERATURAN DAERAH KOTA MALANG PROVINSI JAWA TIMUR
NOMOR : 148-2/2023

DAFTAR ISI

(Halaman)

LAMPIRAN I	RINGKASAN PERUBAHAN APBD YANG DIKLASIFIKASI MENURUT KELOMPOK DAN JENIS PENDAPATAN, BELANJA, DAN PEMBIAYAAN	1
LAMPIRAN II	RINGKASAN PERUBAHAN APBD YANG DIKLASIFIKASI MENURUT URUSAN PEMERINTAHAN DAERAH DAN ORGANISASI	3
LAMPIRAN III	RINCIAN PERUBAHAN APBD MENURUT URUSAN PEMERINTAHAN DAERAH, ORGANISASI, PROGRAM, KEGIATAN, SUB KEGIATAN, KELOMPOK, JENIS PENDAPATAN, BELANJA, DAN PEMBIAYAAN.....	30
	1. DINAS PENDIDIKAN DAN KEBUDAYAAN	30
	2. DINAS KESEHATAN.....	54
	3. DINAS PEKERJAAN UMUM, PENATAAN RUANG, PERUMAHAN DAN KAWASAN PERMUKIMAN	72
	4. SATUAN POLISI PAMONG PRAJA	91
	5. BADAN PENANGGULANGAN BENCANA DAERAH	99
	6. DINAS SOSIAL, PEMBERDAYAAN PEREMPUAN DAN PERLINDUNGAN ANAK SERTA PENGENDALIAN PENDUDUK DAN KELUARGA BERENCANA.....	106
	7. DINAS TENAGA KERJA, PENANAMAN MODAL DAN PELAYANAN TERPADU SATU PINTU	130
	8. DINAS KETAHANAN PANGAN DAN PERTANIAN	140
	9. DINAS LINGKUNGAN HIDUP	151
	10. DINAS KEPENDUDUKAN DAN PENCATATAN SIPIL	165
	11. DINAS PERHUBUNGAN	171
	12. DINAS KOMUNIKASI DAN INFORMATIKA.....	181
	13. DINAS KOPERASI, PERINDUSTRIAN DAN PERDAGANGAN	191
	14. DINAS KEPEMUDAAN, OLAHRAGA DAN PARIWISATA	208
	15. DINAS PERPUSTAKAAN UMUM DAN ARSIP DAERAH	222

	16. SEKRETARIAT DAERAH	232
	17. SEKRETARIAT DPRD	247
	18. BADAN PERENCANAAN PEMBANGUNAN DAERAH	258
	19. BADAN KEUANGAN DAN ASET DAERAH	270
	20. BADAN PENDAPATAN DAERAH.....	282
	21. BADAN KEPEGAWAIAN DAN PENGEMBANGAN SUMBER DAYA MANUSIA.....	290
	22. INSPEKTORAT DAERAH	298
	23. KECAMATAN KLOJEN	305
	24. KECAMATAN BLIMBING.....	313
	25. KECAMATAN KEDUNGKANDANG.....	321
	26. KECAMATAN LOWOKWARU	329
	27. KECAMATAN SUKUN.....	337
	28. BADAN KESATUAN BANGSA DAN POLITIK	344
LAMPIRAN IV	REKAPITULASI BELANJA MENURUT URUSAN PEMERINTAHAN DAERAH, ORGANISASI, PROGRAM, KEGIATAN BESERTA HASIL DAN SUB KEGIATAN BESERTA KELUARAN.....	351
LAMPIRAN V	REKAPITULASI PERUBAHAN BELANJA DAERAH UNTUK KESELARASAN DAN KETERPADUAN URUSAN PEMERINTAH DAERAH DAN FUNGSI DALAM KERANGKA PENGELOLAAN KEUANGAN NEGARA.....	599
LAMPIRAN VI	REKAPITULASI BELANJA UNTUK PEMENUHAN SPM	606
LAMPIRAN VII	SINKRONISASI PROGRAM PADA RPJMD DENGAN RANCANGAN APBD	614
LAMPIRAN VIII	SINKRONISASI PROGRAM, KEGIATAN, DAN SUBKEGIATAN PADA PERUBAHAN RKPD DAN PERUBAHAN PPAS DENGAN PERATURAN DAERAH TENTANG PERUBAHAN APBD.....	624
LAMPIRAN IX	SINKRONISASI PROGRAM PRIORITAS DAN KEGIATAN PRIORITAS NASIONAL DENGAN DENGAN PROGRAM PRIORITAS DAERAH	782

LAMPIRAN X	SINKRONISASI <i>MAJOR PROJECT</i> DENGAN PROGRAM PRIORITAS NASIONAL DENGAN PRIORITAS DAERAH	796
LAMPIRAN XI	DAFTAR JUMLAH PEGAWAI PER GOLONGAN PER JABATAN	801
LAMPIRAN XII	DAFTAR PIUTANG DAERAH.....	803
LAMPIRAN XIII	DAFTAR PENYERTAAN MODAL DAN INVESTASI DAERAH LAINNYA	804
LAMPIRAN XIV	DAFTAR PERKIRAAN PENAMBAHAN DAN PENGURANGAN ASET LAIN-LAIN	805
LAMPIRAN XV	DAFTAR SUBKEGIATAN TAHUN ANGGARAN SEBELUMNYA YANG BELUM DISELESAIKAN DAN DIANGGARKAN KEMBALI DALAM TAHUN ANGGARAN YANG DIRENCANAKAN	806
LAMPIRAN XVI	DAFTAR DANA CADANGAN.....	807
LAMPIRAN XVII	DAFTAR PINJAMAN DAERAH	808

LAMPIRAN I
 PERATURAN DAERAH KOTA MALANG
 NOMOR : 2 TAHUN 2023
 TENTANG
 PERUBAHAN ANGGARAN PENDAPATAN DAN
 BELANJA DAERAH TAHUN ANGGARAN 2023

KOTA MALANG
 RINGKASAN PERUBAHAN APBD YANG DIKLASIFIKASI MENURUT KELOMPOK DAN JENIS
 PENDAPATAN, BELANJA, DAN PEMBIAYAAN
 TAHUN ANGGARAN 2023

Kode	Uraian	Jumlah (Rp)		Bertambah/(Berkurang)	
		Sebelum Perubahan	Setelah Perubahan	(Rp)	%
4	PENDAPATAN DAERAH				
4.1	PENDAPATAN ASLI DAERAH (PAD)	1.179.181.683.130	1.001.792.007.861	(177.389.675.269)	15 %
4.1.01	Pajak Daerah	1.000.006.000.000	834.000.000.000	(166.006.000.000)	17 %
4.1.02	Retribusi Daerah	53.267.985.400	55.019.090.400	1.751.105.000	3 %
4.1.03	Hasil Pengelolaan Kekayaan Daerah yang Dipisahkan	28.696.022.152	29.453.299.602	757.277.450	3 %
4.1.04	Lain-lain PAD yang Sah	97.211.675.578	83.319.617.859	(13.892.057.719)	14 %
4.2	PENDAPATAN TRANSFER	1.375.148.050.223	1.376.097.246.844	949.196.621	0 %
4.2.01	Pendapatan Transfer Pemerintah Pusat	1.245.305.766.000	1.245.629.166.000	323.400.000	0 %
4.2.02	Pendapatan Transfer Antar Daerah	129.842.284.223	130.468.080.844	625.796.621	0 %
4.3	LAIN-LAIN PENDAPATAN DAERAH YANG SAH	7.500.000.000	0	(7.500.000.000)	100 %
4.3.01	Pendapatan Hibah	7.500.000.000	0	(7.500.000.000)	100 %
	Jumlah Pendapatan	2.561.829.733.353	2.377.889.254.705	(183.940.478.648)	7 %
5	BELANJA				
5.1	BELANJA OPERASI	2.368.756.367.362	2.378.902.724.215	10.146.356.853	0 %
5.1.01	Belanja Pegawai	1.056.432.968.040	935.902.814.123	(120.530.153.917)	11 %
5.1.02	Belanja Barang dan Jasa	1.109.737.043.362	1.243.860.688.132	134.123.644.770	12 %
5.1.05	Belanja Hibah	180.004.485.960	177.641.111.960	(2.363.374.000)	1 %
5.1.06	Belanja Bantuan Sosial	22.581.870.000	21.498.110.000	(1.083.760.000)	5 %
5.2	BELANJA MODAL	423.359.505.807	433.284.392.007	9.924.886.200	2 %
5.2.01	Belanja Modal Tanah	0	750.000.000	750.000.000	100 %
5.2.02	Belanja Modal Peralatan dan Mesin	78.911.993.631	112.562.514.492	33.650.520.861	43 %
5.2.03	Belanja Modal Gedung dan Bangunan	86.376.388.993	79.616.828.157	(6.759.560.836)	8 %

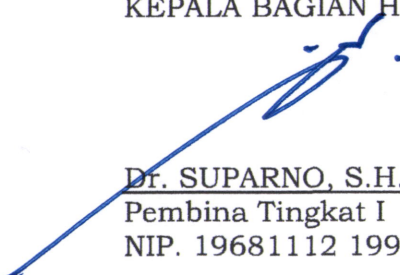
5.2.04	Belanja Modal Jalan, Jaringan, dan Irigasi	248.010.179.549	236.686.935.487	(11.323.244.062)	5 %
5.2.05	Belanja Modal Aset Tetap Lainnya	10.060.943.634	3.208.113.871	(6.852.829.763)	68 %
5.2.06	Belanja Modal Aset Lainnya	0	460.000.000	460.000.000	100 %
5.3	BELANJA TIDAK TERDUGA	19.749.100.184	17.468.110.733	(2.280.989.451)	12 %
5.3.01	Belanja Tidak Terduga	19.749.100.184	17.468.110.733	(2.280.989.451)	12 %
	Jumlah Belanja	2.811.864.973.353	2.829.655.226.955	17.790.253.602	1 %
	Total Surplus/(Defisit)	(250.035.240.000)	(451.765.972.250)	(201.730.732.250)	-81 %
6	PEMBIAYAAN				
6.1	PENERIMAAN PEMBIAYAAN	266.222.920.000	460.453.652.250	194.230.732.250	73 %
6.1.01	Sisa Lebih Perhitungan Anggaran Tahun Sebelumnya	266.222.920.000	460.453.652.250	194.230.732.250	73 %
	Jumlah Penerimaan Pembiayaan	266.222.920.000	460.453.652.250	194.230.732.250	73 %
6.2	PENGELUARAN PEMBIAYAAN	16.187.680.000	8.687.680.000	(7.500.000.000)	46 %
6.2.02	Penyertaan Modal Daerah	16.187.680.000	8.687.680.000	(7.500.000.000)	46 %
	Jumlah Pengeluaran Pembiayaan	16.187.680.000	8.687.680.000	(7.500.000.000)	46 %
	Pembiayaan Netto	250.035.240.000	451.765.972.250	201.730.732.250	81 %
6.3	Sisa Lebih Pembiayaan Anggaran Daerah Tahun Berkenaan	(0)	0	0	-145 %

Pj WALIKOTA MALANG,

ttd.

WAHYU HIDAYAT

Salinan sesuai dengan aslinya
KEPALA BAGIAN HUKUM,


Dr. SUPARNO, S.H., M.Hum.
Pembina Tingkat I
NIP. 19681112 199102 1 002

LAMPIRAN II
 PERATURAN DAERAH KOTA MALANG
 NOMOR : 2 TAHUN 2023
 TENTANG
 PERUBAHAN ANGGARAN PENDAPATAN DAN
 BELANJA DAERAH TAHUN ANGGARAN 2023

KOTA MALANG
 RINGKASAN PERUBAHAN APBD YANG DIKLASIFIKASI MENURUT URUSAN PEMERINTAHAN DAERAH DAN ORGANISASI
 TAHUN ANGGARAN 2023

Kode	Urusan Pemerintahan Daerah	Sebelum Perubahan						Setelah Perubahan					
		Pendapatan	Belanja				Pendapatan	Belanja					
			Belanja Operasi	Belanja Modal	Belanja Tak Terduga	Belanja Transfer		Jumlah Belanja	Belanja Operasi	Belanja Modal	Belanja Tak Terduga	Belanja Transfer	Jumlah Belanja
1	URUSAN PEMERINTAHAN WAJIB YANG BERKAITAN DENGAN PELAYANAN DASAR	71.185.310.578	1.304.382.567.484	336.710.048.514	0	0	1.641.092.615.998	53.693.167.859	1.300.239.911.744	325.677.422.878	0	0	1.625.917.334.622
1 01	URUSAN PEMERINTAHAN BIDANG PENDIDIKAN	16.500.000	661.319.802.110	32.245.426.943	0	0	693.565.229.053	21.500.000	599.277.342.009	30.806.712.203	0	0	630.084.054.212
1 01	1.01.2.22.0.00.02.0000 Dinas Pendidikan dan Kebudayaan	16.500.000	561.644.691.812	19.285.743.639	0	0	580.930.435.451	21.500.000	494.850.288.824	18.494.620.541	0	0	513.344.909.365
1 01	1.01.2.22.0.00.02.0001 SMP NEGERI 01 MALANG	0	1.250.235.600	46.360.000	0	0	1.296.595.600	0	1.366.033.149	53.306.400	0	0	1.419.339.549
1 01	1.01.2.22.0.00.02.0002 SMP NEGERI 02 MALANG	0	1.849.756.800	17.500.000	0	0	1.867.256.800	0	1.803.580.985	182.350.000	0	0	1.985.930.985
1 01	1.01.2.22.0.00.02.0003 SMP NEGERI 03 MALANG	0	1.463.476.800	0	0	0	1.463.476.800	0	1.436.629.480	36.851.400	0	0	1.473.480.880
1 01	1.01.2.22.0.00.02.0004 SMP NEGERI 04 MALANG	0	1.485.314.000	7.250.000	0	0	1.492.564.000	0	1.551.729.963	11.250.000	0	0	1.562.979.963
1 01	1.01.2.22.0.00.02.0005 SMP NEGERI 05 MALANG	0	1.385.984.800	122.240.000	0	0	1.508.224.800	0	1.385.984.800	122.240.000	0	0	1.508.224.800
1 01	1.01.2.22.0.00.02.0006 SMP NEGERI 06 MALANG	0	1.276.428.500	18.641.500	0	0	1.295.070.000	0	1.262.820.485	38.387.600	0	0	1.301.208.085
1 01	1.01.2.22.0.00.02.0007 SMP NEGERI 07 MALANG	0	1.573.263.200	91.200.000	0	0	1.664.463.200	0	1.678.013.800	106.449.400	0	0	1.784.463.200
1 01	1.01.2.22.0.00.02.0008 SMP NEGERI 08 MALANG	0	1.294.344.000	9.000.000	0	0	1.303.344.000	0	1.297.527.050	100.700.000	0	0	1.398.227.050
1 01	1.01.2.22.0.00.02.0009 SMP NEGERI 09 MALANG	0	1.179.440.000	66.000.000	0	0	1.245.440.000	0	1.183.721.393	107.655.554	0	0	1.291.376.947
1 01	1.01.2.22.0.00.02.0010 SMP NEGERI 10 MALANG	0	1.502.488.000	0	0	0	1.502.488.000	0	1.477.617.600	25.000.000	0	0	1.502.617.600
1 01	1.01.2.22.0.00.02.0011 SMP NEGERI 11 MALANG	0	1.364.964.600	25.617.000	0	0	1.390.581.600	0	1.352.715.218	79.617.000	0	0	1.432.332.218
1 01	1.01.2.22.0.00.02.0012 SMP NEGERI 12 MALANG	0	1.236.151.200	48.700.000	0	0	1.284.851.200	0	1.327.292.440	77.558.760	0	0	1.404.851.200

KOTA MALANG
RINGKASAN PERUBAHAN APBD YANG DIKLASIFIKASI MENURUT URUSAN PEMERINTAHAN DAERAH DAN ORGANISASI
TAHUN ANGGARAN 2023

Kode	Urusan Pemerintahan Daerah	Sebelum Perubahan							Setelah Perubahan					
		Pendapatan	Belanja					Pendapatan	Belanja					
			Belanja Operasi	Belanja Modal	Belanja Tak Terduga	Belanja Transfer	Jumlah Belanja		Belanja Operasi	Belanja Modal	Belanja Tak Terduga	Belanja Transfer	Jumlah Belanja	
1 01 1.01.2.22.0.00.02.0013	SMP NEGERI 13 MALANG	0	1.450.879.200	0	0	0	0	1.450.879.200	0	1.444.477.167	6.500.000	0	0	1.450.977.167
1 01 1.01.2.22.0.00.02.0014	SMP NEGERI 14 MALANG	0	1.308.173.600	64.000.000	0	0	0	1.372.173.600	0	1.318.179.356	54.000.000	0	0	1.372.179.356
1 01 1.01.2.22.0.00.02.0015	SMP NEGERI 15 MALANG	0	1.737.488.800	86.000.000	0	0	0	1.823.488.800	0	1.678.960.350	230.228.450	0	0	1.909.188.800
1 01 1.01.2.22.0.00.02.0016	SMP NEGERI 16 MALANG	0	1.292.161.600	40.000.000	0	0	0	1.332.161.600	0	1.384.475.755	69.180.000	0	0	1.453.655.755
1 01 1.01.2.22.0.00.02.0017	SMP NEGERI 17 MALANG	0	1.253.113.400	168.304.200	0	0	0	1.421.417.600	0	1.402.507.381	144.460.000	0	0	1.546.967.381
1 01 1.01.2.22.0.00.02.0018	SMP NEGERI 18 MALANG	0	1.318.154.200	113.613.000	0	0	0	1.431.767.200	0	1.318.154.380	113.613.000	0	0	1.431.767.380
1 01 1.01.2.22.0.00.02.0019	SMP NEGERI 19 MALANG	0	1.523.862.800	36.535.600	0	0	0	1.560.398.400	0	1.493.095.004	67.576.621	0	0	1.560.671.625
1 01 1.01.2.22.0.00.02.0020	SMP NEGERI 20 MALANG	0	1.500.760.000	11.000.000	0	0	0	1.511.760.000	0	1.491.598.500	20.161.500	0	0	1.511.760.000
1 01 1.01.2.22.0.00.02.0021	SMP NEGERI 21 MALANG	0	1.682.603.020	168.050.000	0	0	0	1.850.653.020	0	1.759.331.261	195.799.918	0	0	1.955.131.179
1 01 1.01.2.22.0.00.02.0022	SMP NEGERI 22 MALANG	0	912.795.600	132.700.000	0	0	0	1.045.495.600	0	960.281.584	97.904.563	0	0	1.058.186.147
1 01 1.01.2.22.0.00.02.0023	SMP NEGERI 23 MALANG	0	974.661.600	96.900.000	0	0	0	1.071.561.600	0	898.535.878	182.674.536	0	0	1.081.210.414
1 01 1.01.2.22.0.00.02.0024	SMP NEGERI 24 MALANG	0	991.740.800	126.948.000	0	0	0	1.118.688.800	0	1.102.369.134	139.645.900	0	0	1.242.015.034
1 01 1.01.2.22.0.00.02.0025	SMP NEGERI 25 MALANG	0	701.407.600	15.000.000	0	0	0	716.407.600	0	759.399.350	77.350.000	0	0	836.749.350
1 01 1.01.2.22.0.00.02.0026	SMP NEGERI 26 MALANG	0	982.637.200	6.000.000	0	0	0	988.637.200	0	985.093.086	40.944.112	0	0	1.026.037.198
1 01 1.01.2.22.0.00.02.0027	SMP NEGERI 27 MALANG	0	632.236.800	33.000.000	0	0	0	665.236.800	0	636.987.222	41.000.000	0	0	677.987.222
1 01 1.01.2.22.0.00.02.0028	SD NEGERI KLOJEN	0	525.860.000	132.000.000	0	0	0	657.860.000	0	595.969.236	141.890.764	0	0	737.860.000
1 01 1.01.2.22.0.00.02.0029	SD NEGERI ARJOSARI 01	0	482.651.632	36.820.000	0	0	0	519.471.632	0	480.823.368	38.648.388	0	0	519.471.756

KOTA MALANG
RINGKASAN PERUBAHAN APBD YANG DIKLASIFIKASI MENURUT URUSAN PEMERINTAHAN DAERAH DAN ORGANISASI
TAHUN ANGGARAN 2023

Kode	Urusan Pemerintahan Daerah	Sebelum Perubahan							Setelah Perubahan				
		Pendapatan	Belanja					Pendapatan	Belanja				
			Belanja Operasi	Belanja Modal	Belanja Tak Terduga	Belanja Transfer	Jumlah Belanja		Belanja Operasi	Belanja Modal	Belanja Tak Terduga	Belanja Transfer	Jumlah Belanja
1 01 1.01.2.22.0.00.02.0030	SD NEGERI ARJOSARI 02	0	176.750.624	76.109.376	0	0	252.860.000	0	182.951.278	69.909.299	0	0	252.860.577
1 01 1.01.2.22.0.00.02.0031	SD NEGERI ARJOSARI 03	0	229.340.000	25.500.000	0	0	254.840.000	0	235.840.000	19.000.000	0	0	254.840.000
1 01 1.01.2.22.0.00.02.0032	SD NEGERI ARJOWINANGUN 01	0	273.388.000	22.492.000	0	0	295.880.000	0	262.398.000	33.482.000	0	0	295.880.000
1 01 1.01.2.22.0.00.02.0033	SD NEGERI ARJOWINANGUN 02	0	431.900.000	100.500.000	0	0	532.400.000	0	558.649.810	53.750.500	0	0	612.400.310
1 01 1.01.2.22.0.00.02.0034	SD NEGERI BAKALAN KRAJAN 01	0	693.140.000	45.000.000	0	0	738.140.000	0	699.640.000	38.500.000	0	0	738.140.000
1 01 1.01.2.22.0.00.02.0035	SD NEGERI BAKALAN KRAJAN 02	0	419.957.750	93.542.250	0	0	513.500.000	0	487.860.945	105.652.440	0	0	593.513.385
1 01 1.01.2.22.0.00.02.0036	SD NEGERI BALEARJOSARI 01	0	308.173.956	112.446.044	0	0	420.620.000	0	318.971.236	101.648.764	0	0	420.620.000
1 01 1.01.2.22.0.00.02.0037	SD NEGERI BALEARJOSARI 02	0	195.673.360	11.459.200	0	0	207.132.560	0	175.587.248	31.545.312	0	0	207.132.560
1 01 1.01.2.22.0.00.02.0038	SD NEGERI BANDULAN 01	0	236.060.000	24.000.000	0	0	260.060.000	0	258.810.000	1.250.000	0	0	260.060.000
1 01 1.01.2.22.0.00.02.0039	SD NEGERI BANDULAN 02	0	349.819.072	63.060.928	0	0	412.880.000	0	351.367.692	61.520.308	0	0	412.888.000
1 01 1.01.2.22.0.00.02.0040	SD NEGERI BANDULAN 03	0	324.548.784	24.251.216	0	0	348.800.000	0	411.238.830	17.580.000	0	0	428.818.830
1 01 1.01.2.22.0.00.02.0041	SD NEGERI BANDULAN 04	0	222.206.048	32.093.952	0	0	254.300.000	0	213.426.668	40.873.332	0	0	254.300.000
1 01 1.01.2.22.0.00.02.0042	SD NEGERI BANDULAN 05	0	217.106.048	51.413.952	0	0	268.520.000	0	232.031.000	36.500.000	0	0	268.531.000
1 01 1.01.2.22.0.00.02.0043	SD NEGERI BANDUNGREJOSARI 01	0	536.068.800	193.251.200	0	0	729.320.000	0	559.366.656	171.403.344	0	0	730.770.000
1 01 1.01.2.22.0.00.02.0044	SD NEGERI BANDUNGREJOSARI	0	440.481.120	60.058.880	0	0	500.540.000	0	455.701.120	44.838.880	0	0	500.540.000

KOTA MALANG
RINGKASAN PERUBAHAN APBD YANG DIKLASIFIKASI MENURUT URUSAN PEMERINTAHAN DAERAH DAN ORGANISASI
TAHUN ANGGARAN 2023

Kode	Urusan Pemerintahan Daerah	Sebelum Perubahan							Sesudah Perubahan					
		Pendapatan	Belanja				Pendapatan	Belanja						
			Belanja Operasi	Belanja Modal	Belanja Tak Terduga	Belanja Transfer		Jumlah Belanja	Belanja Operasi	Belanja Modal	Belanja Tak Terduga	Belanja Transfer	Jumlah Belanja	
	02													
1 01	1.01.2.22.0.00.02.0045 SD NEGERI BANDUNGREJOSARI 03	0	386.360.872	100.679.128	0	0	487.040.000	0	402.683.792	84.356.328	0	0	487.040.120	
1 01	1.01.2.22.0.00.02.0046 SD NEGERI BANDUNGREJOSARI 04 (EX.9)	0	263.296.560	59.403.440	0	0	322.700.000	0	245.139.800	77.560.200	0	0	322.700.000	
1 01	1.01.2.22.0.00.02.0047 SD NEGERI BARENG 01	0	332.860.000	65.800.000	0	0	398.660.000	0	294.928.600	103.731.400	0	0	398.660.000	
1 01	1.01.2.22.0.00.02.0048 SD NEGERI BARENG 02	0	478.029.646	66.610.354	0	0	544.640.000	0	478.818.150	65.822.450	0	0	544.640.600	
1 01	1.01.2.22.0.00.02.0049 SD NEGERI BARENG 03	0	587.050.000	127.150.000	0	0	714.200.000	0	640.030.000	74.170.000	0	0	714.200.000	
1 01	1.01.2.22.0.00.02.0050 SD NEGERI BARENG 04	0	166.633.000	25.000.000	0	0	191.633.000	0	172.633.000	19.000.000	0	0	191.633.000	
1 01	1.01.2.22.0.00.02.0051 SD NEGERI BARENG 05	0	181.730.860	17.996.500	0	0	199.727.360	0	167.377.360	32.350.000	0	0	199.727.360	
1 01	1.01.2.22.0.00.02.0052 SD NEGERI BLIMBING 01	0	421.570.400	71.049.600	0	0	492.620.000	0	442.004.700	50.615.300	0	0	492.620.000	
1 01	1.01.2.22.0.00.02.0053 SD NEGERI BLIMBING 02	0	164.664.100	50.756.100	0	0	215.420.200	0	170.959.191	46.231.328	0	0	217.190.519	
1 01	1.01.2.22.0.00.02.0054 SD NEGERI BLIMBING 03	0	428.340.000	65.000.000	0	0	493.340.000	0	546.594.717	26.755.392	0	0	573.350.109	
1 01	1.01.2.22.0.00.02.0055 SD NEGERI BLIMBING 04	0	404.884.032	44.355.968	0	0	449.240.000	0	464.066.331	65.174.864	0	0	529.241.195	
1 01	1.01.2.22.0.00.02.0056 SD NEGERI BLIMBING 05	0	216.833.600	27.566.400	0	0	244.400.000	0	224.862.600	20.066.400	0	0	244.929.000	
1 01	1.01.2.22.0.00.02.0057 SD NEGERI BUMIAYU 01	0	262.647.700	89.212.300	0	0	351.860.000	0	261.190.767	91.712.300	0	0	352.903.067	
1 01	1.01.2.22.0.00.02.0058 SD NEGERI BUMIAYU 02	0	275.669.536	78.350.464	0	0	354.020.000	0	277.718.336	76.301.664	0	0	354.020.000	
1 01	1.01.2.22.0.00.02.0059 SD NEGERI BUMIAYU 03	0	316.350.000	106.250.000	0	0	422.600.000	0	346.368.317	99.000.000	0	0	445.368.317	

KOTA MALANG
RINGKASAN PERUBAHAN APBD YANG DIKLASIFIKASI MENURUT URUSAN PEMERINTAHAN DAERAH DAN ORGANISASI
TAHUN ANGGARAN 2023

Kode	Urusan Pemerintahan Daerah	Sebelum Perubahan							Sesudah Perubahan				
		Pendapatan	Belanja					Pendapatan	Belanja				
			Belanja Operasi	Belanja Modal	Belanja Tak Terduga	Belanja Transfer	Jumlah Belanja		Belanja Operasi	Belanja Modal	Belanja Tak Terduga	Belanja Transfer	Jumlah Belanja
1 01 1.01.2.22.0.00.02.0060	SD NEGERI BUMIAYU 04	0	239.440.000	28.000.000	0	0	267.440.000	0	267.440.000	0	0	0	267.440.000
1 01 1.01.2.22.0.00.02.0061	SD NEGERI BUNULREJO 01	0	533.282.200	95.777.800	0	0	629.060.000	0	523.019.788	110.127.800	0	0	633.147.588
1 01 1.01.2.22.0.00.02.0062	SD NEGERI BUNULREJO 02	0	672.739.632	45.780.368	0	0	718.520.000	0	680.200.844	65.631.456	0	0	745.832.300
1 01 1.01.2.22.0.00.02.0063	SD NEGERI BUNULREJO 03	0	290.160.000	14.000.000	0	0	304.160.000	0	291.797.999	14.000.000	0	0	305.797.999
1 01 1.01.2.22.0.00.02.0064	SD NEGERI BUNULREJO 04	0	446.825.300	12.674.700	0	0	459.500.000	0	438.325.331	21.174.700	0	0	459.500.031
1 01 1.01.2.22.0.00.02.0065	SD NEGERI BUNULREJO 05	0	226.760.000	15.300.000	0	0	242.060.000	0	223.760.000	18.300.000	0	0	242.060.000
1 01 1.01.2.22.0.00.02.0066	SD NEGERI BUNULREJO 06	0	411.080.000	0	0	0	411.080.000	0	386.160.300	24.926.200	0	0	411.086.500
1 01 1.01.2.22.0.00.02.0067	SD NEGERI BURING	0	640.612.600	206.607.400	0	0	847.220.000	0	722.715.202	124.504.798	0	0	847.220.000
1 01 1.01.2.22.0.00.02.0068	SD NEGERI CEMOROKANDANG 01	0	232.416.000	25.304.000	0	0	257.720.000	0	244.446.000	13.274.000	0	0	257.720.000
1 01 1.01.2.22.0.00.02.0069	SD NEGERI CEMOROKANDANG 02	0	229.500.000	50.360.000	0	0	279.860.000	0	266.850.000	35.510.000	0	0	302.360.000
1 01 1.01.2.22.0.00.02.0070	SD NEGERI CEMOROKANDANG 03	0	137.670.000	24.820.000	0	0	162.490.000	0	159.534.065	11.820.000	0	0	171.354.065
1 01 1.01.2.22.0.00.02.0071	SD NEGERI CEMOROKANDANG 04	0	211.276.048	61.200.000	0	0	272.476.048	0	232.876.464	39.600.000	0	0	272.476.464
1 01 1.01.2.22.0.00.02.0072	SD NEGERI CIPTOMULYO 01	0	501.319.096	154.420.904	0	0	655.740.000	0	501.319.181	154.420.904	0	0	655.740.085
1 01 1.01.2.22.0.00.02.0073	SD NEGERI CIPTOMULYO 02	0	289.862.560	42.090.000	0	0	331.952.560	0	303.056.716	28.895.844	0	0	331.952.560
1 01 1.01.2.22.0.00.02.0074	SD NEGERI CIPTOMULYO 03	0	264.432.560	20.827.440	0	0	285.260.000	0	264.477.685	20.827.440	0	0	285.305.125

KOTA MALANG
RINGKASAN PERUBAHAN APBD YANG DIKLASIFIKASI MENURUT URUSAN PEMERINTAHAN DAERAH DAN ORGANISASI
TAHUN ANGGARAN 2023

Kode	Urusan Pemerintahan Daerah	Sebelum Perubahan							Sesudah Perubahan				
		Pendapatan	Belanja					Pendapatan	Belanja				
			Belanja Operasi	Belanja Modal	Belanja Tak Terduga	Belanja Transfer	Jumlah Belanja		Belanja Operasi	Belanja Modal	Belanja Tak Terduga	Belanja Transfer	Jumlah Belanja
1 01 1.01.2.22.0.00.02.0075	SD NEGERI DINOYO 01	0	247.620.000	38.000.000	0	0	285.620.000	0	335.672.933	30.000.000	0	0	365.672.933
1 01 1.01.2.22.0.00.02.0076	SD NEGERI DINOYO 02	0	723.650.000	9.450.000	0	0	733.100.000	0	695.495.200	60.650.000	0	0	756.145.200
1 01 1.01.2.22.0.00.02.0077	SD NEGERI DINOYO 03	0	254.626.048	10.000.000	0	0	264.626.048	0	280.158.286	7.000.000	0	0	287.158.286
1 01 1.01.2.22.0.00.02.0078	SD NEGERI DINOYO 04	0	218.250.000	5.000.000	0	0	223.250.000	0	219.289.396	5.000.000	0	0	224.289.396
1 01 1.01.2.22.0.00.02.0079	SD NEGERI GADANG 01	0	615.517.600	86.262.400	0	0	701.780.000	0	648.383.287	53.422.260	0	0	701.805.547
1 01 1.01.2.22.0.00.02.0080	SD NEGERI GADANG 02	0	188.560.000	45.400.000	0	0	233.960.000	0	192.832.217	42.032.900	0	0	234.865.117
1 01 1.01.2.22.0.00.02.0081	SD NEGERI GADANG 03	0	363.352.096	22.948.384	0	0	386.300.480	0	371.382.771	14.925.764	0	0	386.308.535
1 01 1.01.2.22.0.00.02.0082	SD NEGERI GADANG 04	0	444.219.108	55.060.892	0	0	499.280.000	0	490.302.348	31.484.192	0	0	521.786.540
1 01 1.01.2.22.0.00.02.0083	SD NEGERI GADING KASRI	0	181.570.000	40.150.000	0	0	221.720.000	0	219.441.063	24.800.000	0	0	244.241.063
1 01 1.01.2.22.0.00.02.0084	SD NEGERI JATIMULYO 01	0	203.604.352	30.000.000	0	0	233.604.352	0	290.104.352	23.500.000	0	0	313.604.352
1 01 1.01.2.22.0.00.02.0085	SD NEGERI JATIMULYO 02	0	241.383.360	28.509.200	0	0	269.892.560	0	248.874.560	21.018.000	0	0	269.892.560
1 01 1.01.2.22.0.00.02.0086	SD NEGERI JATIMULYO 03	0	277.100.000	15.500.000	0	0	292.600.000	0	361.755.800	10.850.000	0	0	372.605.800
1 01 1.01.2.22.0.00.02.0087	SD NEGERI JATIMULYO 04	0	135.970.048	15.796.000	0	0	151.766.048	0	140.470.440	11.296.000	0	0	151.766.440
1 01 1.01.2.22.0.00.02.0088	SD NEGERI JATIMULYO 05	0	192.819.536	20.700.000	0	0	213.519.536	0	185.661.008	27.858.528	0	0	213.519.536
1 01 1.01.2.22.0.00.02.0089	SD NEGERI JODIPAN	0	658.886.000	59.634.000	0	0	718.520.000	0	600.036.000	118.484.000	0	0	718.520.000
1 01 1.01.2.22.0.00.02.0090	SD NEGERI KARANGBESUKI 01	0	211.126.048	51.633.952	0	0	262.760.000	0	222.562.544	40.347.456	0	0	262.910.000
1 01 1.01.2.22.0.00.02.0091	SD NEGERI KARANGBESUKI 02	0	198.693.024	65.866.976	0	0	264.560.000	0	201.226.482	64.592.976	0	0	265.819.458

KOTA MALANG
RINGKASAN PERUBAHAN APBD YANG DIKLASIFIKASI MENURUT URUSAN PEMERINTAHAN DAERAH DAN ORGANISASI
TAHUN ANGGARAN 2023

Kode	Urusan Pemerintahan Daerah	Sebelum Perubahan							Sesudah Perubahan				
		Pendapatan	Belanja					Pendapatan	Belanja				
			Belanja Operasi	Belanja Modal	Belanja Tak Terduga	Belanja Transfer	Jumlah Belanja		Belanja Operasi	Belanja Modal	Belanja Tak Terduga	Belanja Transfer	Jumlah Belanja
1 01 1.01.2.22.0.00.02.0092	SD NEGERI KARANGBESUKI 03	0	216.505.000	81.715.000	0	0	298.220.000	0	256.674.036	41.586.464	0	0	298.260.500
1 01 1.01.2.22.0.00.02.0093	SD NEGERI KARANGBESUKI 04	0	199.929.536	43.390.464	0	0	243.320.000	0	199.929.536	43.390.464	0	0	243.320.000
1 01 1.01.2.22.0.00.02.0094	SD NEGERI KASIN	0	489.784.596	233.415.404	0	0	723.200.000	0	543.424.176	182.557.904	0	0	725.982.080
1 01 1.01.2.22.0.00.02.0095	SD NEGERI KAUMAN 01	0	876.710.000	88.590.000	0	0	965.300.000	0	881.125.000	84.175.000	0	0	965.300.000
1 01 1.01.2.22.0.00.02.0096	SD NEGERI KAUMAN 02	0	410.020.000	20.500.000	0	0	430.520.000	0	410.020.000	20.500.000	0	0	430.520.000
1 01 1.01.2.22.0.00.02.0097	SD NEGERI KAUMAN 03	0	269.619.072	51.460.928	0	0	321.080.000	0	266.674.312	54.405.688	0	0	321.080.000
1 01 1.01.2.22.0.00.02.0098	SD NEGERI KEBONSARI 01	0	210.279.148	44.560.852	0	0	254.840.000	0	262.710.940	72.129.060	0	0	334.840.000
1 01 1.01.2.22.0.00.02.0099	SD NEGERI KEBONSARI 02	0	558.149.700	116.990.300	0	0	675.140.000	0	598.239.700	76.900.300	0	0	675.140.000
1 01 1.01.2.22.0.00.02.0100	SD NEGERI KEBONSARI 03	0	342.689.048	60.650.952	0	0	403.340.000	0	354.776.553	48.650.952	0	0	403.427.505
1 01 1.01.2.22.0.00.02.0101	SD NEGERI KEBONSARI 04	0	207.019.536	51.780.464	0	0	258.800.000	0	225.813.536	32.986.464	0	0	258.800.000
1 01 1.01.2.22.0.00.02.0102	SD NEGERI KEDUNGKANDANG 01	0	329.200.000	52.900.000	0	0	382.100.000	0	309.700.000	72.400.000	0	0	382.100.000
1 01 1.01.2.22.0.00.02.0103	SD NEGERI KEDUNGKANDANG 02	0	423.840.000	83.000.000	0	0	506.840.000	0	446.526.700	83.000.000	0	0	529.526.700
1 01 1.01.2.22.0.00.02.0104	SD NEGERI KESATRIAN 01	0	701.618.608	167.021.392	0	0	868.640.000	0	767.419.819	101.571.392	0	0	868.991.211
1 01 1.01.2.22.0.00.02.0105	SD NEGERI KESATRIAN 02	0	224.626.448	24.209.600	0	0	248.836.048	0	230.003.932	21.209.600	0	0	251.213.532
1 01 1.01.2.22.0.00.02.0106	SD NEGERI KETAWANGGEDE	0	482.340.144	76.339.856	0	0	558.680.000	0	549.276.847	32.046.416	0	0	581.323.263
1 01 1.01.2.22.0.00.02.0107	SD NEGERI KIDULDALEM 01	0	203.932.560	14.000.000	0	0	217.932.560	0	199.751.830	18.542.775	0	0	218.294.605

KOTA MALANG
RINGKASAN PERUBAHAN APBD YANG DIKLASIFIKASI MENURUT URUSAN PEMERINTAHAN DAERAH DAN ORGANISASI
TAHUN ANGGARAN 2023

Kode	Urusan Pemerintahan Daerah	Sebelum Perubahan							Sesudah Perubahan				
		Pendapatan	Belanja					Pendapatan	Belanja				
			Belanja Operasi	Belanja Modal	Belanja Tak Terduga	Belanja Transfer	Jumlah Belanja		Belanja Operasi	Belanja Modal	Belanja Tak Terduga	Belanja Transfer	Jumlah Belanja
1 01 1.01.2.22.0.00.02.0108	SD NEGERI KIDULDALEM 02	0	182.266.048	37.360.000	0	0	219.626.048	0	186.161.133	33.481.100	0	0	219.642.233
1 01 1.01.2.22.0.00.02.0109	SD NEGERI KOTALAMA 01	0	487.844.384	252.635.616	0	0	740.480.000	0	575.918.220	187.061.816	0	0	762.980.036
1 01 1.01.2.22.0.00.02.0110	SD NEGERI KOTALAMA 02	0	419.419.072	67.440.928	0	0	486.860.000	0	445.829.072	41.030.928	0	0	486.860.000
1 01 1.01.2.22.0.00.02.0111	SD NEGERI KOTALAMA 03	0	346.720.000	32.500.000	0	0	379.220.000	0	343.554.388	36.324.760	0	0	379.879.148
1 01 1.01.2.22.0.00.02.0112	SD NEGERI KOTALAMA 04	0	227.062.560	22.557.440	0	0	249.620.000	0	244.853.180	27.266.820	0	0	272.120.000
1 01 1.01.2.22.0.00.02.0113	SD NEGERI KOTALAMA 05	0	403.580.000	52.500.000	0	0	456.080.000	0	431.603.585	24.476.415	0	0	456.080.000
1 01 1.01.2.22.0.00.02.0114	SD NEGERI KOTALAMA 06	0	222.822.848	27.517.152	0	0	250.340.000	0	228.839.837	21.500.163	0	0	250.340.000
1 01 1.01.2.22.0.00.02.0115	SD NEGERI LESANPURO 01	0	247.618.140	20.500.000	0	0	268.118.140	0	289.865.940	22.000.000	0	0	311.865.940
1 01 1.01.2.22.0.00.02.0116	SD NEGERI LESANPURO 02	0	222.297.200	37.402.800	0	0	259.700.000	0	238.468.644	43.800.000	0	0	282.268.644
1 01 1.01.2.22.0.00.02.0117	SD NEGERI LESANPURO 03	0	440.675.568	62.744.432	0	0	503.420.000	0	520.566.560	62.853.440	0	0	583.420.000
1 01 1.01.2.22.0.00.02.0118	SD NEGERI LESANPURO 04	0	526.115.700	120.584.300	0	0	646.700.000	0	539.161.200	107.538.800	0	0	646.700.000
1 01 1.01.2.22.0.00.02.0119	SD NEGERI LOWOKWARU 01	0	278.588.848	37.991.152	0	0	316.580.000	0	287.088.493	29.501.152	0	0	316.589.645
1 01 1.01.2.22.0.00.02.0120	SD NEGERI LOWOKWARU 02	0	620.921.538	180.398.462	0	0	801.320.000	0	651.556.900	149.763.100	0	0	801.320.000
1 01 1.01.2.22.0.00.02.0121	SD NEGERI LOWOKWARU 03	0	603.020.000	111.000.000	0	0	714.020.000	0	634.437.191	79.585.000	0	0	714.022.191
1 01 1.01.2.22.0.00.02.0122	SD NEGERI LOWOKWARU 04	0	376.870.000	70.750.000	0	0	447.620.000	0	407.156.000	40.464.000	0	0	447.620.000
1 01 1.01.2.22.0.00.02.0123	SD NEGERI LOWOKWARU 05	0	219.860.000	25.800.000	0	0	245.660.000	0	228.510.208	17.150.000	0	0	245.660.208
1 01 1.01.2.22.0.00.02.0124	SD NEGERI MADYOPURO 01	0	439.820.300	47.579.700	0	0	487.400.000	0	463.918.600	23.481.400	0	0	487.400.000

KOTA MALANG
RINGKASAN PERUBAHAN APBD YANG DIKLASIFIKASI MENURUT URUSAN PEMERINTAHAN DAERAH DAN ORGANISASI
TAHUN ANGGARAN 2023

Kode	Urusan Pemerintahan Daerah	Sebelum Perubahan							Sesudah Perubahan				
		Pendapatan	Belanja					Pendapatan	Belanja				
			Belanja Operasi	Belanja Modal	Belanja Tak Terduga	Belanja Transfer	Jumlah Belanja		Belanja Operasi	Belanja Modal	Belanja Tak Terduga	Belanja Transfer	Jumlah Belanja
1 01 1.01.2.22.0.00.02.0125	SD NEGERI MADYOPURO 02	0	328.262.096	58.890.000	0	0	387.152.096	0	380.762.096	28.890.000	0	0	409.652.096
1 01 1.01.2.22.0.00.02.0126	SD NEGERI MADYOPURO 03	0	253.678.500	111.861.500	0	0	365.540.000	0	261.245.613	104.294.788	0	0	365.540.401
1 01 1.01.2.22.0.00.02.0127	SD NEGERI MADYOPURO 04	0	463.111.512	32.388.488	0	0	495.500.000	0	462.362.432	33.138.488	0	0	495.500.920
1 01 1.01.2.22.0.00.02.0128	SD NEGERI MADYOPURO 05	0	399.955.900	95.184.100	0	0	495.140.000	0	445.510.300	49.629.700	0	0	495.140.000
1 01 1.01.2.22.0.00.02.0129	SD NEGERI MADYOPURO 06	0	201.012.000	35.648.000	0	0	236.660.000	0	213.012.000	23.648.000	0	0	236.660.000
1 01 1.01.2.22.0.00.02.0130	SD NEGERI MERGOSONO 01	0	436.570.000	77.340.000	0	0	513.910.000	0	424.884.684	89.593.000	0	0	514.477.684
1 01 1.01.2.22.0.00.02.0131	SD NEGERI MERGOSONO 02	0	405.670.000	51.700.000	0	0	457.370.000	0	446.135.620	34.919.380	0	0	481.055.000
1 01 1.01.2.22.0.00.02.0132	SD NEGERI MERGOSONO 03	0	234.293.936	19.106.064	0	0	253.400.000	0	246.293.936	7.106.064	0	0	253.400.000
1 01 1.01.2.22.0.00.02.0133	SD NEGERI MERGOSONO 04	0	200.070.000	48.290.000	0	0	248.360.000	0	208.760.000	39.600.000	0	0	248.360.000
1 01 1.01.2.22.0.00.02.0134	SD NEGERI MERGOSONO 05	0	237.626.048	21.000.000	0	0	258.626.048	0	195.883.932	62.742.116	0	0	258.626.048
1 01 1.01.2.22.0.00.02.0135	SD NEGERI MERJOSARI 01	0	222.549.200	32.150.800	0	0	254.700.000	0	237.549.200	17.150.800	0	0	254.700.000
1 01 1.01.2.22.0.00.02.0136	SD NEGERI MERJOSARI 02	0	202.012.800	54.987.200	0	0	257.000.000	0	202.019.597	54.987.200	0	0	257.006.797
1 01 1.01.2.22.0.00.02.0137	SD NEGERI MERJOSARI 03	0	215.300.000	21.540.000	0	0	236.840.000	0	271.161.050	45.678.950	0	0	316.840.000
1 01 1.01.2.22.0.00.02.0138	SD NEGERI MERJOSARI 04	0	190.120.736	58.779.264	0	0	248.900.000	0	211.223.219	37.798.900	0	0	249.022.119
1 01 1.01.2.22.0.00.02.0139	SD NEGERI MERJOSARI 05	0	231.520.000	44.380.000	0	0	275.900.000	0	252.162.200	24.750.000	0	0	276.912.200
1 01 1.01.2.22.0.00.02.0140	SD NEGERI MODEL KOTA MALANG	0	1.317.953.072	218.300.000	0	0	1.536.253.072	0	1.473.687.287	142.642.250	0	0	1.616.329.537
1 01 1.01.2.22.0.00.02.0141	SD NEGERI MOJOLANGU 01	0	152.800.000	39.480.000	0	0	192.280.000	0	164.580.000	27.700.000	0	0	192.280.000

KOTA MALANG
RINGKASAN PERUBAHAN APBD YANG DIKLASIFIKASI MENURUT URUSAN PEMERINTAHAN DAERAH DAN ORGANISASI
TAHUN ANGGARAN 2023

Kode	Urusan Pemerintahan Daerah	Sebelum Perubahan							Sesudah Perubahan				
		Pendapatan	Belanja					Pendapatan	Belanja				
			Belanja Operasi	Belanja Modal	Belanja Tak Terduga	Belanja Transfer	Jumlah Belanja		Belanja Operasi	Belanja Modal	Belanja Tak Terduga	Belanja Transfer	Jumlah Belanja
1 01 1.01.2.22.0.00.02.0142	SD NEGERI MOJOLANGU 02	0	193.000.000	38.800.000	0	0	231.800.000	0	203.358.536	28.816.464	0	0	232.175.000
1 01 1.01.2.22.0.00.02.0143	SD NEGERI MOJOLANGU 03	0	224.690.000	21.510.000	0	0	246.200.000	0	234.347.560	11.852.440	0	0	246.200.000
1 01 1.01.2.22.0.00.02.0144	SD NEGERI MOJOLANGU 04	0	192.420.000	15.000.000	0	0	207.420.000	0	202.420.600	4.999.400	0	0	207.420.000
1 01 1.01.2.22.0.00.02.0145	SD NEGERI MOJOLANGU 05	0	210.352.000	13.708.000	0	0	224.060.000	0	209.087.677	15.008.000	0	0	224.095.677
1 01 1.01.2.22.0.00.02.0146	SD NEGERI MUYOREJO 01	0	313.102.900	95.817.100	0	0	408.920.000	0	313.102.900	95.817.100	0	0	408.920.000
1 01 1.01.2.22.0.00.02.0147	SD NEGERI MUYOREJO 02	0	453.820.000	37.000.000	0	0	490.820.000	0	438.906.210	53.000.000	0	0	491.906.210
1 01 1.01.2.22.0.00.02.0148	SD NEGERI MUYOREJO 03	0	408.315.800	116.524.200	0	0	524.840.000	0	398.200.000	126.640.000	0	0	524.840.000
1 01 1.01.2.22.0.00.02.0149	SD NEGERI ORO-ORO DOWO	0	177.650.000	19.850.000	0	0	197.500.000	0	185.800.000	11.700.000	0	0	197.500.000
1 01 1.01.2.22.0.00.02.0150	SD NEGERI PANDANWANGI 01	0	571.700.000	101.100.000	0	0	672.800.000	0	590.046.424	105.306.760	0	0	695.353.184
1 01 1.01.2.22.0.00.02.0151	SD NEGERI PANDANWANGI 02	0	194.580.000	50.000.000	0	0	244.580.000	0	220.455.100	24.160.000	0	0	244.615.100
1 01 1.01.2.22.0.00.02.0152	SD NEGERI PANDANWANGI 03	0	525.758.450	139.121.550	0	0	664.880.000	0	569.433.730	120.868.200	0	0	690.301.930
1 01 1.01.2.22.0.00.02.0153	SD NEGERI PANDANWANGI 04	0	215.360.000	34.800.000	0	0	250.160.000	0	253.799.295	20.500.000	0	0	274.299.295
1 01 1.01.2.22.0.00.02.0154	SD NEGERI PANDANWANGI 05	0	159.993.024	91.246.976	0	0	251.240.000	0	208.281.662	42.976.000	0	0	251.257.662
1 01 1.01.2.22.0.00.02.0155	SD NEGERI PENANGGUNGAN	0	385.735.200	73.044.800	0	0	458.780.000	0	385.735.200	73.044.800	0	0	458.780.000
1 01 1.01.2.22.0.00.02.0156	SD NEGERI PERCOBAAN 01	0	586.548.376	46.320.000	0	0	632.868.376	0	624.147.155	31.320.000	0	0	655.467.155
1 01 1.01.2.22.0.00.02.0157	SD NEGERI PERCOBAAN 02	0	707.161.300	251.478.700	0	0	958.640.000	0	783.743.812	197.514.200	0	0	981.258.012
1 01 1.01.2.22.0.00.02.0158	SD NEGERI PISANGCANDI 02	0	254.743.800	18.096.200	0	0	272.840.000	0	254.225.380	18.739.500	0	0	272.964.880

KOTA MALANG
RINGKASAN PERUBAHAN APBD YANG DIKLASIFIKASI MENURUT URUSAN PEMERINTAHAN DAERAH DAN ORGANISASI
TAHUN ANGGARAN 2023

Kode	Urusan Pemerintahan Daerah	Sebelum Perubahan							Sesudah Perubahan				
		Pendapatan	Belanja					Pendapatan	Belanja				
			Belanja Operasi	Belanja Modal	Belanja Tak Terduga	Belanja Transfer	Jumlah Belanja		Belanja Operasi	Belanja Modal	Belanja Tak Terduga	Belanja Transfer	Jumlah Belanja
1 01 1.01.2.22.0.00.02.0159	SD NEGERI PISANGCANDI 03	0	145.359.536	6.240.464	0	0	151.600.000	0	145.406.453	6.193.800	0	0	151.600.253
1 01 1.01.2.22.0.00.02.0160	SD NEGERI PISANGCANDI 04	0	159.380.000	46.500.000	0	0	205.880.000	0	175.760.700	52.619.300	0	0	228.380.000
1 01 1.01.2.22.0.00.02.0161	SD NEGERI PISANGCANDI 01	0	272.932.560	44.367.440	0	0	317.300.000	0	258.202.968	59.286.000	0	0	317.488.968
1 01 1.01.2.22.0.00.02.0162	SD NEGERI POLEHAN 01	0	234.638.560	22.000.000	0	0	256.638.560	0	243.096.860	30.800.000	0	0	273.896.860
1 01 1.01.2.22.0.00.02.0163	SD NEGERI POLEHAN 02	0	467.495.120	30.164.880	0	0	497.660.000	0	453.861.070	43.804.880	0	0	497.665.950
1 01 1.01.2.22.0.00.02.0164	SD NEGERI POLEHAN 03	0	499.200.000	120.500.000	0	0	619.700.000	0	498.225.262	121.475.380	0	0	619.700.642
1 01 1.01.2.22.0.00.02.0165	SD NEGERI POLEHAN 04	0	272.863.072	24.676.000	0	0	297.539.072	0	302.860.648	17.410.000	0	0	320.270.648
1 01 1.01.2.22.0.00.02.0166	SD NEGERI POLEHAN 05	0	243.419.072	8.220.000	0	0	251.639.072	0	290.265.387	42.651.200	0	0	332.916.587
1 01 1.01.2.22.0.00.02.0167	SD NEGERI POLOWIJEN 01	0	215.112.560	21.720.000	0	0	236.832.560	0	200.063.180	36.769.380	0	0	236.832.560
1 01 1.01.2.22.0.00.02.0168	SD NEGERI POLOWIJEN 02	0	235.094.032	18.610.000	0	0	253.704.032	0	232.635.696	21.068.336	0	0	253.704.032
1 01 1.01.2.22.0.00.02.0169	SD NEGERI POLOWIJEN 03	0	224.570.000	14.250.000	0	0	238.820.000	0	251.280.000	10.040.000	0	0	261.320.000
1 01 1.01.2.22.0.00.02.0170	SD NEGERI PURWANTORO 01	0	630.930.000	88.490.000	0	0	719.420.000	0	732.130.000	67.290.000	0	0	799.420.000
1 01 1.01.2.22.0.00.02.0171	SD NEGERI PURWANTORO 02	0	374.275.000	61.465.000	0	0	435.740.000	0	344.705.000	91.035.000	0	0	435.740.000
1 01 1.01.2.22.0.00.02.0172	SD NEGERI PURWANTORO 03	0	227.595.000	10.730.000	0	0	238.325.000	0	252.089.300	9.830.000	0	0	261.919.300
1 01 1.01.2.22.0.00.02.0173	SD NEGERI PURWANTORO 04	0	194.377.000	21.223.000	0	0	215.600.000	0	199.750.000	15.850.000	0	0	215.600.000
1 01 1.01.2.22.0.00.02.0174	SD NEGERI PURWANTORO 05	0	166.909.536	15.600.000	0	0	182.509.536	0	237.719.641	25.854.868	0	0	263.574.509
1 01 1.01.2.22.0.00.02.0175	SD NEGERI PURWANTORO 06	0	206.226.048	25.700.000	0	0	231.926.048	0	241.828.131	12.597.917	0	0	254.426.048

KOTA MALANG
RINGKASAN PERUBAHAN APBD YANG DIKLASIFIKASI MENURUT URUSAN PEMERINTAHAN DAERAH DAN ORGANISASI
TAHUN ANGGARAN 2023

Kode	Urusan Pemerintahan Daerah	Sebelum Perubahan							Sesudah Perubahan				
		Pendapatan	Belanja					Pendapatan	Belanja				
			Belanja Operasi	Belanja Modal	Belanja Tak Terduga	Belanja Transfer	Jumlah Belanja		Belanja Operasi	Belanja Modal	Belanja Tak Terduga	Belanja Transfer	Jumlah Belanja
1 01 1.01.2.22.0.00.02.0176	SD NEGERI PURWANTORO 07	0	174.615.600	10.194.400	0	0	184.810.000	0	258.657.600	6.152.400	0	0	264.810.000
1 01 1.01.2.22.0.00.02.0177	SD NEGERI PURWANTORO 08	0	348.411.212	52.590.000	0	0	401.001.212	0	332.463.301	68.985.640	0	0	401.448.941
1 01 1.01.2.22.0.00.02.0178	SD NEGERI PURWODADI 01	0	370.079.300	109.040.700	0	0	479.120.000	0	457.660.099	101.500.000	0	0	559.160.099
1 01 1.01.2.22.0.00.02.0179	SD NEGERI PURWODADI 02	0	221.537.400	23.762.600	0	0	245.300.000	0	226.429.481	18.871.440	0	0	245.300.921
1 01 1.01.2.22.0.00.02.0180	SD NEGERI PURWODADI 03	0	184.162.136	30.797.864	0	0	214.960.000	0	211.173.524	27.312.400	0	0	238.485.924
1 01 1.01.2.22.0.00.02.0181	SD NEGERI PURWODADI 04	0	179.820.000	34.520.000	0	0	214.340.000	0	179.820.000	34.520.000	0	0	214.340.000
1 01 1.01.2.22.0.00.02.0182	SD NEGERI RAMPAL CELAKET 01	0	379.611.800	40.108.200	0	0	419.720.000	0	402.940.060	20.508.200	0	0	423.448.260
1 01 1.01.2.22.0.00.02.0183	SD NEGERI RAMPAL CELAKET 02	0	351.860.000	27.000.000	0	0	378.860.000	0	346.360.000	33.000.000	0	0	379.360.000
1 01 1.01.2.22.0.00.02.0184	SD NEGERI SAWOJAJAR 01	0	426.331.500	263.388.500	0	0	689.720.000	0	415.531.500	274.188.500	0	0	689.720.000
1 01 1.01.2.22.0.00.02.0185	SD NEGERI SAWOJAJAR 02	0	219.100.000	32.500.000	0	0	251.600.000	0	224.200.400	27.400.000	0	0	251.600.400
1 01 1.01.2.22.0.00.02.0186	SD NEGERI SAWOJAJAR 03	0	238.540.000	15.400.000	0	0	253.940.000	0	245.740.031	8.200.000	0	0	253.940.031
1 01 1.01.2.22.0.00.02.0187	SD NEGERI SAWOJAJAR 04	0	172.056.000	75.224.000	0	0	247.280.000	0	179.052.800	68.227.200	0	0	247.280.000
1 01 1.01.2.22.0.00.02.0188	SD NEGERI SAWOJAJAR 05	0	448.590.000	40.250.000	0	0	488.840.000	0	479.840.001	31.499.999	0	0	511.340.000
1 01 1.01.2.22.0.00.02.0189	SD NEGERI SAWOJAJAR 06	0	409.609.704	102.450.000	0	0	512.059.704	0	451.195.704	62.010.600	0	0	513.206.304
1 01 1.01.2.22.0.00.02.0190	SD NEGERI SUKOHARJO 01	0	370.740.000	65.000.000	0	0	435.740.000	0	440.897.000	0	0	0	440.897.000
1 01 1.01.2.22.0.00.02.0191	SD NEGERI SUKOHARJO 02	0	183.200.000	50.400.000	0	0	233.600.000	0	192.877.600	40.722.400	0	0	233.600.000
1 01 1.01.2.22.0.00.02.0192	SD NEGERI SUKUN 01	0	418.632.800	267.667.200	0	0	686.300.000	0	467.934.440	218.511.260	0	0	686.445.700

KOTA MALANG
RINGKASAN PERUBAHAN APBD YANG DIKLASIFIKASI MENURUT URUSAN PEMERINTAHAN DAERAH DAN ORGANISASI
TAHUN ANGGARAN 2023

Kode	Urusan Pemerintahan Daerah	Sebelum Perubahan							Sesudah Perubahan				
		Pendapatan	Belanja					Pendapatan	Belanja				
			Belanja Operasi	Belanja Modal	Belanja Tak Terduga	Belanja Transfer	Jumlah Belanja		Belanja Operasi	Belanja Modal	Belanja Tak Terduga	Belanja Transfer	Jumlah Belanja
1 01 1.01.2.22.0.00.02.0193	SD NEGERI SUKUN 02	0	438.452.584	59.387.416	0	0	497.840.000	0	450.291.734	47.720.416	0	0	498.012.150
1 01 1.01.2.22.0.00.02.0194	SD NEGERI SUKUN 03	0	404.272.700	93.566.800	0	0	497.839.500	0	404.505.535	93.583.600	0	0	498.089.135
1 01 1.01.2.22.0.00.02.0195	SD NEGERI SUMBERSARI 01	0	311.620.000	10.000.000	0	0	321.620.000	0	321.768.556	0	0	0	321.768.556
1 01 1.01.2.22.0.00.02.0196	SD NEGERI SUMBERSARI 02	0	197.587.676	12.000.000	0	0	209.587.676	0	193.927.187	16.065.628	0	0	209.992.815
1 01 1.01.2.22.0.00.02.0197	SD NEGERI SUMBERSARI 03	0	173.379.536	65.980.464	0	0	239.360.000	0	175.363.536	64.550.464	0	0	239.914.000
1 01 1.01.2.22.0.00.02.0198	SD NEGERI TANJUNGREJO 01	0	223.402.560	30.177.440	0	0	253.580.000	0	225.240.560	28.429.440	0	0	253.670.000
1 01 1.01.2.22.0.00.02.0199	SD NEGERI TANJUNGREJO 02	0	489.200.000	85.500.000	0	0	574.700.000	0	548.942.132	25.900.000	0	0	574.842.132
1 01 1.01.2.22.0.00.02.0200	SD NEGERI TANJUNGREJO 03 (EX IV)	0	248.182.560	32.150.000	0	0	280.332.560	0	251.485.900	28.858.760	0	0	280.344.660
1 01 1.01.2.22.0.00.02.0201	SD NEGERI TANJUNGREJO 04	0	205.106.048	39.653.952	0	0	244.760.000	0	216.373.448	29.053.952	0	0	245.427.400
1 01 1.01.2.22.0.00.02.0202	SD NEGERI TANJUNGREJO 05	0	244.410.000	82.250.000	0	0	326.660.000	0	305.160.000	44.000.000	0	0	349.160.000
1 01 1.01.2.22.0.00.02.0203	SD NEGERI TASIKMADU 01	0	306.420.736	115.999.264	0	0	422.420.000	0	360.920.736	83.999.264	0	0	444.920.000
1 01 1.01.2.22.0.00.02.0204	SD NEGERI TASIKMADU 02	0	392.890.400	73.449.600	0	0	466.340.000	0	460.078.495	29.049.600	0	0	489.128.095
1 01 1.01.2.22.0.00.02.0205	SD NEGERI TLOGOMAS 01	0	241.639.072	23.286.974	0	0	264.926.046	0	239.549.072	25.376.974	0	0	264.926.046
1 01 1.01.2.22.0.00.02.0206	SD NEGERI TLOGOMAS 02	0	514.521.900	112.378.100	0	0	626.900.000	0	647.988.742	59.086.296	0	0	707.075.038
1 01 1.01.2.22.0.00.02.0207	SD NEGERI TLOGOWARU 01	0	250.770.000	37.910.000	0	0	288.680.000	0	247.502.100	41.177.900	0	0	288.680.000
1 01 1.01.2.22.0.00.02.0208	SD NEGERI TLOGOWARU 02	0	171.800.000	30.100.000	0	0	201.900.000	0	186.900.625	15.000.000	0	0	201.900.625

KOTA MALANG
RINGKASAN PERUBAHAN APBD YANG DIKLASIFIKASI MENURUT URUSAN PEMERINTAHAN DAERAH DAN ORGANISASI
TAHUN ANGGARAN 2023

Kode	Urusan Pemerintahan Daerah	Sebelum Perubahan							Sesudah Perubahan				
		Pendapatan	Belanja					Pendapatan	Belanja				
			Belanja Operasi	Belanja Modal	Belanja Tak Terduga	Belanja Transfer	Jumlah Belanja		Belanja Operasi	Belanja Modal	Belanja Tak Terduga	Belanja Transfer	Jumlah Belanja
1 01 1.01.2.22.0.00.02.0209	SD NEGERI TULUSREJO 01	0	220.860.000	4.000.000	0	0	224.860.000	0	281.860.000	23.000.000	0	0	304.860.000
1 01 1.01.2.22.0.00.02.0210	SD NEGERI TULUSREJO 02	0	213.800.000	25.300.000	0	0	239.100.000	0	240.600.003	21.000.000	0	0	261.600.003
1 01 1.01.2.22.0.00.02.0211	SD NEGERI TULUSREJO 03	0	223.440.000	21.500.000	0	0	244.940.000	0	212.590.561	32.350.000	0	0	244.940.561
1 01 1.01.2.22.0.00.02.0212	SD NEGERI TULUSREJO 04	0	171.928.960	13.797.000	0	0	185.725.960	0	172.851.781	12.875.000	0	0	185.726.781
1 01 1.01.2.22.0.00.02.0213	SD NEGERI TUNGGULWULUNG 01	0	232.429.512	39.480.000	0	0	271.909.512	0	295.465.108	56.444.404	0	0	351.909.512
1 01 1.01.2.22.0.00.02.0214	SD NEGERI TUNGGULWULUNG 02	0	200.510.400	59.549.600	0	0	260.060.000	0	216.623.700	44.549.600	0	0	261.173.300
1 01 1.01.2.22.0.00.02.0215	SD NEGERI TUNGGULWULUNG 03	0	220.236.000	52.884.000	0	0	273.120.000	0	230.194.800	43.024.000	0	0	273.218.800
1 01 1.01.2.22.0.00.02.0216	SD NEGERI TUNJUNGSEKAR 01	0	636.090.000	84.950.000	0	0	721.040.000	0	653.000.624	71.700.000	0	0	724.700.624
1 01 1.01.2.22.0.00.02.0217	SD NEGERI TUNJUNGSEKAR 02	0	208.140.000	19.980.000	0	0	228.120.000	0	225.702.500	2.500.000	0	0	228.202.500
1 01 1.01.2.22.0.00.02.0218	SD NEGERI TUNJUNGSEKAR 03	0	279.986.048	104.993.952	0	0	384.980.000	0	277.206.598	108.283.952	0	0	385.490.550
1 01 1.01.2.22.0.00.02.0219	SD NEGERI TUNJUNGSEKAR 04	0	167.547.000	24.553.000	0	0	192.100.000	0	168.714.050	23.530.000	0	0	192.244.050
1 01 1.01.2.22.0.00.02.0220	SD NEGERI TUNJUNGSEKAR 05	0	229.032.350	75.847.650	0	0	304.880.000	0	224.352.727	82.447.650	0	0	306.800.377
1 01 1.01.2.22.0.00.02.0221	SD NEGERI WONOKOYO 01	0	220.468.060	36.451.940	0	0	256.920.000	0	217.787.960	39.278.200	0	0	257.066.160
1 01 1.01.2.22.0.00.02.0222	SD NEGERI WONOKOYO 02	0	119.100.000	12.700.000	0	0	131.800.000	0	112.271.994	19.572.900	0	0	131.844.894
1 01 1.01.2.22.0.00.02.0223	TK N PEMBINA 01	0	25.000.000	0	0	0	25.000.000	0	25.000.000	0	0	0	25.000.000
1 01 1.01.2.22.0.00.02.0224	TK N PEMBINA 03	0	14.887.200	10.112.800	0	0	25.000.000	0	14.887.200	10.112.800	0	0	25.000.000
1 01 1.01.2.22.0.00.02.0225	TK N PEMBINA 2	0	25.000.000	0	0	0	25.000.000	0	25.000.000	0	0	0	25.000.000

KOTA MALANG
RINGKASAN PERUBAHAN APBD YANG DIKLASIFIKASI MENURUT URUSAN PEMERINTAHAN DAERAH DAN ORGANISASI
TAHUN ANGGARAN 2023

Kode	Urusan Pemerintahan Daerah	Sebelum Perubahan							Setelah Perubahan					
		Pendapatan	Belanja					Pendapatan	Belanja					
			Belanja Operasi	Belanja Modal	Belanja Tak Terduga	Belanja Transfer	Jumlah Belanja		Belanja Operasi	Belanja Modal	Belanja Tak Terduga	Belanja Transfer	Jumlah Belanja	
1 01 1.01.2.22.0.00.02.0226	TK NEGERI PEMBINA 5	0	25.000.000	0	0	0	0	25.000.000	0	25.000.000	0	0	0	25.000.000
1 01 1.01.2.22.0.00.02.0227	UPT Layanan Pendidikan Anak Berkebutuhan Khusus	0	725.526.272	0	0	0	0	725.526.272	0	795.526.272	10.000.000	0	0	805.526.272
1 01 1.01.2.22.0.00.02.0228	Satuan Pendidikan Nonformal Sanggar Kegiatan Belajar	0	197.103.488	0	0	0	0	197.103.488	0	229.135.856	0	0	0	229.135.856
1 02	URUSAN PEMERINTAHAN BIDANG KESEHATAN	70.917.300.578	400.022.723.385	24.485.647.202	0	0	0	424.508.370.587	53.325.242.859	400.853.887.513	29.089.443.623	0	0	429.943.331.136
1 02 1.02.0.00.0.00.01.0000	Dinas Kesehatan	70.917.300.578	315.149.485.468	12.130.661.228	0	0	0	327.280.146.696	53.325.242.859	321.770.612.162	14.253.898.234	0	0	336.024.510.396
1 02 1.02.0.00.0.00.01.0001	UPT Laboratorium Kesehatan Daerah	0	1.283.070.000	37.750.000	0	0	0	1.320.820.000	0	999.861.100	320.958.900	0	0	1.320.820.000
1 02 1.02.0.00.0.00.01.0002	Rumah Sakit Umum Daerah	0	45.013.799.576	11.019.053.824	0	0	0	56.032.853.400	0	33.726.524.382	11.285.481.324	0	0	45.012.005.706
1 02 1.02.0.00.0.00.01.0003	Puskesmas Janti	0	3.674.004.105	282.189.100	0	0	0	3.956.193.205	0	4.019.449.705	377.189.100	0	0	4.396.638.805
1 02 1.02.0.00.0.00.01.0004	Puskesmas Dinoyo	0	2.706.830.094	61.500.000	0	0	0	2.768.330.094	0	3.025.902.564	120.000.000	0	0	3.145.902.564
1 02 1.02.0.00.0.00.01.0005	Puskesmas Mojolangu	0	1.840.425.522	150.000.000	0	0	0	1.990.425.522	0	2.311.225.522	230.000.000	0	0	2.541.225.522
1 02 1.02.0.00.0.00.01.0006	Puskesmas Kendalsari	0	2.234.668.389	96.091.500	0	0	0	2.330.759.889	0	2.590.955.260	208.009.200	0	0	2.798.964.460
1 02 1.02.0.00.0.00.01.0007	Puskesmas Arjuno	0	1.683.369.855	65.500.000	0	0	0	1.748.869.855	0	1.937.062.520	152.050.000	0	0	2.089.112.520
1 02 1.02.0.00.0.00.01.0008	Puskesmas Rampil Celaket	0	1.484.585.553	70.727.300	0	0	0	1.555.312.853	0	1.675.985.742	58.744.135	0	0	1.734.729.877
1 02 1.02.0.00.0.00.01.0009	Puskesmas Bareng	0	2.154.348.697	25.000.000	0	0	0	2.179.348.697	0	2.402.478.169	73.357.200	0	0	2.475.835.369
1 02 1.02.0.00.0.00.01.0010	Puskesmas Kedungkandang	0	4.143.475.489	92.947.850	0	0	0	4.236.423.339	0	4.557.485.845	943.767.600	0	0	5.501.253.445
1 02 1.02.0.00.0.00.01.0011	Puskesmas Gribig	0	2.520.767.572	95.150.800	0	0	0	2.615.918.372	0	2.841.457.063	83.247.000	0	0	2.924.704.063
1 02 1.02.0.00.0.00.01.0012	Puskesmas Arjowinangun	0	2.515.626.795	21.617.000	0	0	0	2.537.243.795	0	2.954.355.505	30.000.000	0	0	2.984.355.505
1 02 1.02.0.00.0.00.01.0013	Puskesmas	0	3.076.166.464	0	0	0	0	3.076.166.464	0	3.950.514.482	275.496.000	0	0	4.226.010.482

KOTA MALANG
RINGKASAN PERUBAHAN APBD YANG DIKLASIFIKASI MENURUT URUSAN PEMERINTAHAN DAERAH DAN ORGANISASI
TAHUN ANGGARAN 2023

Kode	Urusan Pemerintahan Daerah	Sebelum Perubahan							Sesudah Perubahan					
		Pendapatan	Belanja					Pendapatan	Belanja					
			Belanja Operasi	Belanja Modal	Belanja Tak Terduga	Belanja Transfer	Jumlah Belanja		Belanja Operasi	Belanja Modal	Belanja Tak Terduga	Belanja Transfer	Jumlah Belanja	
	Mulyorejo													
1 02	1.02.0.00.0.00.01.0014	0	2.277.944.597	62.412.000	0	0	2.340.356.597	0	2.627.090.250	100.412.000	0	0	2.727.502.250	
1 02	1.02.0.00.0.00.01.0015	0	2.784.869.310	116.237.200	0	0	2.901.106.510	0	3.016.423.223	117.550.000	0	0	3.133.973.223	
1 02	1.02.0.00.0.00.01.0016	0	1.900.866.228	18.809.400	0	0	1.919.675.628	0	2.207.457.789	181.122.980	0	0	2.388.580.769	
1 02	1.02.0.00.0.00.01.0017	0	1.872.711.804	100.000.000	0	0	1.972.711.804	0	2.433.146.957	141.181.600	0	0	2.574.328.557	
1 02	1.02.0.00.0.00.01.0018	0	1.705.707.867	40.000.000	0	0	1.745.707.867	0	1.805.899.273	136.978.350	0	0	1.942.877.623	
1 03	URUSAN PEMERINTAHAN BIDANG PEKERJAAN UMUM DAN PENATAAN RUANG	251.510.000	140.115.393.994	276.516.852.822	0	0	416.632.246.816	346.425.000	193.042.279.307	260.580.671.036	0	0	453.622.950.343	
1 03	1.03.1.04.2.10.10.0000	251.510.000	138.671.244.538	275.658.875.122	0	0	414.330.119.660	346.425.000	191.473.902.170	258.988.536.001	0	0	450.462.438.171	
1 03	1.03.1.04.2.10.10.0001	0	426.397.660	853.000.000	0	0	1.279.397.660	0	607.802.060	1.587.175.000	0	0	2.194.977.060	
1 03	1.03.1.04.2.10.10.0002	0	1.017.751.796	4.977.700	0	0	1.022.729.496	0	960.575.077	4.960.035	0	0	965.535.112	
1 04	URUSAN PEMERINTAHAN BIDANG PERUMAHAN DAN KAWASAN PERMUKIMAN	0	5.239.336.315	593.743.397	0	0	5.833.079.712	0	5.751.494.503	918.831.000	0	0	6.670.325.503	
1 04	1.03.1.04.2.10.10.0000	0	2.633.079.712	0	0	0	2.633.079.712	0	2.978.018.200	0	0	0	2.978.018.200	

KOTA MALANG
RINGKASAN PERUBAHAN APBD YANG DIKLASIFIKASI MENURUT URUSAN PEMERINTAHAN DAERAH DAN ORGANISASI
TAHUN ANGGARAN 2023

Kode	Urusan Pemerintahan Daerah	Sebelum Perubahan							Setelah Perubahan				
		Pendapatan	Belanja					Pendapatan	Belanja				
			Belanja Operasi	Belanja Modal	Belanja Tak Terduga	Belanja Transfer	Jumlah Belanja		Belanja Operasi	Belanja Modal	Belanja Tak Terduga	Belanja Transfer	Jumlah Belanja
1 04 1.03.1.04.2.10.10.0003	UPT Rumah Susun Sederhana Sewa	0	2.606.256.603	593.743.397	0	0	3.200.000.000	0	2.773.476.303	918.831.000	0	0	3.692.307.303
1 05	URUSAN PEMERINTAHAN BIDANG KETENTERAMAN DAN KETERTIBAN UMUM SERTA PERLINDUNGAN MASYARAKAT	0	44.561.372.031	2.520.904.000	0	0	47.082.276.031	0	47.765.289.363	3.797.329.266	0	0	51.562.618.629
1 05 1.05.0.00.0.00.01.0000	Satuan Polisi Pamong Praja	0	33.831.345.777	274.775.000	0	0	34.106.120.777	0	36.382.987.350	311.726.025	0	0	36.694.713.375
1 05 1.05.0.00.0.00.01.0001	UPT Pemadam Kebakaran	0	1.731.493.756	1.128.090.000	0	0	2.859.583.756	0	1.926.047.215	1.383.536.541	0	0	3.309.583.756
1 05 1.05.0.00.0.00.04.0000	Badan Penanggulangan Bencana Daerah	0	8.998.532.498	1.118.039.000	0	0	10.116.571.498	0	9.456.254.798	2.102.066.700	0	0	11.558.321.498
1 06	URUSAN PEMERINTAHAN BIDANG SOSIAL	0	53.123.939.649	347.474.150	0	0	53.471.413.799	0	53.549.619.049	484.435.750	0	0	54.034.054.799
1 06 1.06.2.08.2.14.06.0000	Dinas Sosial, Pemberdayaan Perempuan, Perlindungan Anak, Pengendalian Penduduk dan Keluarga Berencana	0	53.123.939.649	347.474.150	0	0	53.471.413.799	0	53.549.619.049	484.435.750	0	0	54.034.054.799
2	URUSAN PEMERINTAHAN WAJIB YANG TIDAK BERKAITAN DENGAN PELAYANAN DASAR	50.894.350.400	353.537.107.372	52.218.673.073	0	0	405.755.780.445	52.745.540.400	367.724.141.864	56.551.767.423	0	0	424.275.909.287
2 07	URUSAN PEMERINTAHAN BIDANG TENAGA KERJA	13.089.060.400	17.966.054.840	6.415.896.696	0	0	24.381.951.536	13.089.060.400	18.802.101.113	5.354.169.986	0	0	24.156.271.099

KOTA MALANG
RINGKASAN PERUBAHAN APBD YANG DIKLASIFIKASI MENURUT URUSAN PEMERINTAHAN DAERAH DAN ORGANISASI
TAHUN ANGGARAN 2023

Kode	Urusan Pemerintahan Daerah	Sebelum Perubahan							Sesudah Perubahan				
		Pendapatan	Belanja					Pendapatan	Belanja				
			Belanja Operasi	Belanja Modal	Belanja Tak Terduga	Belanja Transfer	Jumlah Belanja		Belanja Operasi	Belanja Modal	Belanja Tak Terduga	Belanja Transfer	Jumlah Belanja
2 07 2.07.2.18.0.00.02.0000	Dinas Tenaga Kerja, Penanaman Modal dan Pelayanan Terpadu Satu Pintu	13.089.060.400	17.966.054.840	6.415.896.696	0	0	24.381.951.536	13.089.060.400	18.802.101.113	5.354.169.986	0	0	24.156.271.099
2 08	URUSAN PEMERINTAHAN BIDANG PEMBERDAYAAN PEREMPUAN DAN PERLINDUNGAN ANAK	0	4.529.912.412	0	0	0	4.529.912.412	0	4.880.271.412	0	0	0	4.880.271.412
2 08 1.06.2.08.2.14.06.0000	Dinas Sosial, Pemberdayaan Perempuan, Perlindungan Anak, Pengendalian Penduduk dan Keluarga Berencana	0	4.529.912.412	0	0	0	4.529.912.412	0	4.880.271.412	0	0	0	4.880.271.412
2 09	URUSAN PEMERINTAHAN BIDANG PANGAN	50.000.000	15.903.483.574	825.409.600	0	0	16.728.893.174	50.000.000	16.574.095.532	1.208.309.833	0	0	17.782.405.365
2 09 2.09.3.27.3.25.02.0000	Dinas Ketahanan Pangan dan Pertanian	50.000.000	15.903.483.574	825.409.600	0	0	16.728.893.174	50.000.000	16.574.095.532	1.208.309.833	0	0	17.782.405.365
2 10	URUSAN PEMERINTAHAN BIDANG PERTANAHAN	0	0	0	0	0	0	0	0	0	0	0	0
2 10 1.03.1.04.2.10.10.0000	Dinas Pekerjaan Umum, Penataan Ruang, Perumahan dan Kawasan Permukiman	0	0	0	0	0	0	0	0	0	0	0	0
2 11	URUSAN PEMERINTAHAN BIDANG LINGKUNGAN HIDUP	15.006.000.000	134.422.755.690	22.671.634.202	0	0	157.094.389.892	17.006.000.000	137.795.216.242	24.088.315.047	0	0	161.883.531.289

KOTA MALANG
RINGKASAN PERUBAHAN APBD YANG DIKLASIFIKASI MENURUT URUSAN PEMERINTAHAN DAERAH DAN ORGANISASI
TAHUN ANGGARAN 2023

Kode	Urusan Pemerintahan Daerah	Sebelum Perubahan							Sesudah Perubahan				
		Pendapatan	Belanja					Pendapatan	Belanja				
			Belanja Operasi	Belanja Modal	Belanja Tak Terduga	Belanja Transfer	Jumlah Belanja		Belanja Operasi	Belanja Modal	Belanja Tak Terduga	Belanja Transfer	Jumlah Belanja
2 11 2.11.0.00.0.00.01.0000	Dinas Lingkungan Hidup	15.006.000.000	124.911.739.290	20.420.720.602	0	0	145.332.459.892	17.006.000.000	128.524.732.787	21.113.569.257	0	0	149.638.302.044
2 11 2.11.0.00.0.00.01.0001	UPT Laboratorium Lingkungan	0	717.399.000	1.111.321.000	0	0	1.828.720.000	0	889.090.000	1.137.630.000	0	0	2.026.720.000
2 11 2.11.0.00.0.00.01.0002	UPT Pengelolaan Sampah	0	5.308.722.600	81.577.400	0	0	5.390.300.000	0	5.085.171.850	352.178.150	0	0	5.437.350.000
2 11 2.11.0.00.0.00.01.0003	UPT Pengelolaan Pemakaman Umum	0	1.000.574.800	90.883.200	0	0	1.091.458.000	0	677.134.710	711.742.640	0	0	1.388.877.350
2 11 2.11.0.00.0.00.01.0004	UPT Pengelolaan Taman	0	2.484.320.000	967.132.000	0	0	3.451.452.000	0	2.619.086.895	773.195.000	0	0	3.392.281.895
2 12	URUSAN PEMERINTAHAN BIDANG ADMINISTRASI KEPENDUDUKAN DAN PENCATATAN SIPIL	0	15.527.549.621	1.765.211.344	0	0	17.292.760.965	0	15.773.314.827	1.519.446.138	0	0	17.292.760.965
2 12 2.12.0.00.0.00.01.0000	Dinas Kependudukan dan Pencatatan Sipil	0	15.527.549.621	1.765.211.344	0	0	17.292.760.965	0	15.773.314.827	1.519.446.138	0	0	17.292.760.965
2 14	URUSAN PEMERINTAHAN BIDANG PENGENDALIAN PENDUDUK DAN KELUARGA BERENCANA	0	9.746.668.000	0	0	0	9.746.668.000	0	10.032.668.000	0	0	0	10.032.668.000
2 14 1.06.2.08.2.14.06.0000	Dinas Sosial, Pemberdayaan Perempuan, Perlindungan Anak, Pengendalian Penduduk dan Keluarga Berencana	0	9.746.668.000	0	0	0	9.746.668.000	0	10.032.668.000	0	0	0	10.032.668.000
2 15	URUSAN PEMERINTAHAN	14.949.290.000	29.433.952.453	11.368.257.002	0	0	40.802.209.455	14.800.480.000	31.270.207.579	13.529.665.516	0	0	44.799.873.095

KOTA MALANG
RINGKASAN PERUBAHAN APBD YANG DIKLASIFIKASI MENURUT URUSAN PEMERINTAHAN DAERAH DAN ORGANISASI
TAHUN ANGGARAN 2023

Kode	Urusan Pemerintahan Daerah	Sebelum Perubahan							Sesudah Perubahan					
		Pendapatan	Belanja					Pendapatan	Belanja					
			Belanja Operasi	Belanja Modal	Belanja Tak Terduga	Belanja Transfer	Jumlah Belanja		Belanja Operasi	Belanja Modal	Belanja Tak Terduga	Belanja Transfer	Jumlah Belanja	
	BIDANG PERHUBUNGAN													
2 15	2.15.0.00.0.00.01.0000	Dinas Perhubungan	14.949.290.000	28.345.754.453	11.342.757.002	0	0	39.688.511.455	14.800.480.000	30.089.914.239	13.442.894.216	0	0	43.532.808.455
2 15	2.15.0.00.0.00.01.0001	UPT Pengelolaan Prasarana Perhubungan	0	1.088.198.000	25.500.000	0	0	1.113.698.000	0	1.180.293.340	86.771.300	0	0	1.267.064.640
2 16		URUSAN PEMERINTAHAN BIDANG KOMUNIKASI DAN INFORMATIKA	0	32.004.230.929	1.279.418.012	0	0	33.283.648.941	0	31.084.430.226	2.717.975.947	0	0	33.802.406.173
2 16	2.16.2.20.2.21.01.0000	Dinas Komunikasi dan Informatika	0	32.004.230.929	1.279.418.012	0	0	33.283.648.941	0	31.084.430.226	2.717.975.947	0	0	33.802.406.173
2 17		URUSAN PEMERINTAHAN BIDANG KOPERASI, USAHA KECIL, DAN MENENGAH	7.350.000.000	39.211.727.081	187.297.100	0	0	39.399.024.181	7.350.000.000	40.715.721.853	529.689.738	0	0	41.245.411.591
2 17	2.17.3.31.3.30.07.0000	Dinas Koperasi, Perindustrian dan Perdagangan	7.350.000.000	39.211.727.081	187.297.100	0	0	39.399.024.181	7.350.000.000	40.715.721.853	529.689.738	0	0	41.245.411.591
2 18		URUSAN PEMERINTAHAN BIDANG PENANAMAN MODAL	0	2.963.868.104	198.472.534	0	0	3.162.340.638	0	3.360.031.348	291.472.534	0	0	3.651.503.882
2 18	2.07.2.18.0.00.02.0000	Dinas Tenaga Kerja, Penanaman Modal dan Pelayanan Terpadu Satu Pintu	0	2.963.868.104	198.472.534	0	0	3.162.340.638	0	3.360.031.348	291.472.534	0	0	3.651.503.882
2 19		URUSAN PEMERINTAHAN BIDANG KEPEMUDAAN DAN OLAHRAGA	450.000.000	35.458.744.275	690.792.295	0	0	36.149.536.570	450.000.000	40.690.735.612	1.393.761.100	0	0	42.084.496.712
2 19	2.19.3.26.0.00.02.0000	Dinas Kepemudaan, Olahraga dan Pariwisata	450.000.000	35.458.744.275	690.792.295	0	0	36.149.536.570	450.000.000	40.690.735.612	1.393.761.100	0	0	42.084.496.712

KOTA MALANG
RINGKASAN PERUBAHAN APBD YANG DIKLASIFIKASI MENURUT URUSAN PEMERINTAHAN DAERAH DAN ORGANISASI
TAHUN ANGGARAN 2023

Kode	Urusan Pemerintahan Daerah	Sebelum Perubahan							Sesudah Perubahan				
		Pendapatan	Belanja					Pendapatan	Belanja				
			Belanja Operasi	Belanja Modal	Belanja Tak Terduga	Belanja Transfer	Jumlah Belanja		Belanja Operasi	Belanja Modal	Belanja Tak Terduga	Belanja Transfer	Jumlah Belanja
2 20	URUSAN PEMERINTAHAN BIDANG STATISTIK	0	1.257.254.500	541.300.000	0	0	1.798.554.500	0	1.051.868.200	442.694.000	0	0	1.494.562.200
2 20	2.16.2.20.2.21.01.0000 Dinas Komunikasi dan Informatika	0	1.257.254.500	541.300.000	0	0	1.798.554.500	0	1.051.868.200	442.694.000	0	0	1.494.562.200
2 21	URUSAN PEMERINTAHAN BIDANG PERSANDIAN	0	758.101.012	91.367.400	0	0	849.468.412	0	1.062.440.726	91.020.000	0	0	1.153.460.726
2 21	2.16.2.20.2.21.01.0000 Dinas Komunikasi dan Informatika	0	758.101.012	91.367.400	0	0	849.468.412	0	1.062.440.726	91.020.000	0	0	1.153.460.726
2 22	URUSAN PEMERINTAHAN BIDANG KEBUDAYAAN	0	2.539.935.232	371.000.000	0	0	2.910.935.232	0	3.263.935.389	25.000.000	0	0	3.288.935.389
2 22	1.01.2.22.0.00.02.0000 Dinas Pendidikan dan Kebudayaan	0	2.539.935.232	371.000.000	0	0	2.910.935.232	0	3.263.935.389	25.000.000	0	0	3.288.935.389
2 23	URUSAN PEMERINTAHAN BIDANG PERPUSTAKAAN	0	11.497.171.601	5.811.036.888	0	0	17.308.208.489	0	10.919.632.681	4.939.474.328	0	0	15.859.107.009
2 23	2.23.2.24.0.00.02.0000 Dinas Perpustakaan Umum dan Arsip Daerah	0	11.497.171.601	5.811.036.888	0	0	17.308.208.489	0	10.919.632.681	4.939.474.328	0	0	15.859.107.009
2 24	URUSAN PEMERINTAHAN BIDANG KEARSIPAN	0	315.698.048	1.580.000	0	0	317.278.048	0	447.471.124	420.773.256	0	0	868.244.380
2 24	2.23.2.24.0.00.02.0000 Dinas Perpustakaan Umum dan Arsip Daerah	0	315.698.048	1.580.000	0	0	317.278.048	0	447.471.124	420.773.256	0	0	868.244.380
3	URUSAN PEMERINTAHAN PILIHAN	0	46.562.925.408	11.089.487.057	0	0	57.652.412.465	0	51.317.200.628	18.788.677.525	0	0	70.105.878.153
3 25	URUSAN PEMERINTAHAN BIDANG KELAUTAN DAN PERIKANAN	0	3.200.537.800	8.353.200	0	0	3.208.891.000	0	3.469.387.600	8.353.200	0	0	3.477.740.800

KOTA MALANG
RINGKASAN PERUBAHAN APBD YANG DIKLASIFIKASI MENURUT URUSAN PEMERINTAHAN DAERAH DAN ORGANISASI
TAHUN ANGGARAN 2023

Kode	Urusan Pemerintahan Daerah	Sebelum Perubahan							Sesudah Perubahan				
		Pendapatan	Belanja					Pendapatan	Belanja				
			Belanja Operasi	Belanja Modal	Belanja Tak Terduga	Belanja Transfer	Jumlah Belanja		Belanja Operasi	Belanja Modal	Belanja Tak Terduga	Belanja Transfer	Jumlah Belanja
3 25 2.09.3.27.3.25.02.0000	Dinas Ketahanan Pangan dan Pertanian	0	3.200.537.800	8.353.200	0	0	3.208.891.000	0	3.469.387.600	8.353.200	0	0	3.477.740.800
3 26	URUSAN PEMERINTAHAN BIDANG PARIWISATA	0	5.415.077.009	2.438.912.992	0	0	7.853.990.001	0	5.489.365.059	1.956.682.992	0	0	7.446.048.051
3 26 2.19.3.26.0.00.02.0000	Dinas Kepemudaan, Olahraga dan Pariwisata	0	5.415.077.009	2.438.912.992	0	0	7.853.990.001	0	5.489.365.059	1.956.682.992	0	0	7.446.048.051
3 27	URUSAN PEMERINTAHAN BIDANG PERTANIAN	0	3.261.661.500	103.430.000	0	0	3.365.091.500	0	3.580.198.100	710.830.000	0	0	4.291.028.100
3 27 2.09.3.27.3.25.02.0000	Dinas Ketahanan Pangan dan Pertanian	0	3.261.661.500	103.430.000	0	0	3.365.091.500	0	3.580.198.100	710.830.000	0	0	4.291.028.100
3 30	URUSAN PEMERINTAHAN BIDANG PERDAGANGAN	0	10.721.699.978	6.472.973.626	0	0	17.194.673.604	0	13.540.040.239	5.787.084.063	0	0	19.327.124.302
3 30 2.17.3.31.3.30.07.0000	Dinas Koperasi, Perindustrian dan Perdagangan	0	10.721.699.978	6.472.973.626	0	0	17.194.673.604	0	13.540.040.239	5.787.084.063	0	0	19.327.124.302
3 31	URUSAN PEMERINTAHAN BIDANG PERINDUSTRIAN	0	23.963.949.121	2.065.817.239	0	0	26.029.766.360	0	25.238.209.630	10.325.727.270	0	0	35.563.936.900
3 31 2.17.3.31.3.30.07.0000	Dinas Koperasi, Perindustrian dan Perdagangan	0	23.963.949.121	2.065.817.239	0	0	26.029.766.360	0	25.238.209.630	10.325.727.270	0	0	35.563.936.900
4	UNSUR PENDUKUNG URUSAN PEMERINTAHAN	0	180.828.607.835	8.584.045.543	0	0	189.412.653.378	0	196.448.839.774	14.388.375.413	0	0	210.837.215.187
4 01	SEKRETARIAT DAERAH	0	98.727.397.302	8.117.435.443	0	0	106.844.832.745	0	108.412.862.333	10.822.886.619	0	0	119.235.748.952
4 01 4.01.0.00.0.00.01.0001	Bagian Pemerintahan	0	1.757.536.595	0	0	0	1.757.536.595	0	1.757.536.595	0	0	0	1.757.536.595

KOTA MALANG
RINGKASAN PERUBAHAN APBD YANG DIKLASIFIKASI MENURUT URUSAN PEMERINTAHAN DAERAH DAN ORGANISASI
TAHUN ANGGARAN 2023

Kode	Urusan Pemerintahan Daerah	Sebelum Perubahan							Sesudah Perubahan				
		Pendapatan	Belanja					Pendapatan	Belanja				
			Belanja Operasi	Belanja Modal	Belanja Tak Terduga	Belanja Transfer	Jumlah Belanja		Belanja Operasi	Belanja Modal	Belanja Tak Terduga	Belanja Transfer	Jumlah Belanja
4 01 4.01.0.00.0.00.01.0002	Bagian Kesejahteraan Rakyat	0	15.595.300.000	0	0	0	15.595.300.000	0	15.795.300.000	0	0	0	15.795.300.000
4 01 4.01.0.00.0.00.01.0003	Bagian Hukum	0	3.366.977.434	0	0	0	3.366.977.434	0	3.815.027.434	0	0	0	3.815.027.434
4 01 4.01.0.00.0.00.01.0004	Bagian Perekonomian, Infrastruktur dan Sumber Daya Alam	0	993.074.000	0	0	0	993.074.000	0	1.394.970.905	0	0	0	1.394.970.905
4 01 4.01.0.00.0.00.01.0005	Bagian Pengadaan Barang dan Jasa	0	1.771.997.000	197.500.000	0	0	1.969.497.000	0	1.699.047.000	270.450.000	0	0	1.969.497.000
4 01 4.01.0.00.0.00.01.0006	Bagian Organisasi	0	1.423.396.100	0	0	0	1.423.396.100	0	1.423.396.100	0	0	0	1.423.396.100
4 01 4.01.0.00.0.00.01.0007	Bagian Protokol dan Komunikasi Pimpinan	0	9.980.114.793	26.681.200	0	0	10.006.795.993	0	10.394.045.993	56.750.000	0	0	10.450.795.993
4 01 4.01.0.00.0.00.01.0008	Bagian Umum	0	63.839.001.380	7.893.254.243	0	0	71.732.255.623	0	72.133.538.306	10.495.686.619	0	0	82.629.224.925
4 02	SEKRETARIAT DPRD	0	82.101.210.533	466.610.100	0	0	82.567.820.633	0	88.035.977.441	3.565.488.794	0	0	91.601.466.235
4 02 4.02.0.00.0.00.01.0000	Sekretariat DPRD	0	82.101.210.533	466.610.100	0	0	82.567.820.633	0	88.035.977.441	3.565.488.794	0	0	91.601.466.235
5	UNSUR PENUNJANG URUSAN PEMERINTAHAN	2.439.750.072.375	143.213.969.542	9.255.830.654	19.749.100.184	0	172.218.900.380	2.271.450.546.446	121.848.662.184	10.848.980.236	17.468.110.733	0	150.165.753.153
5 01	PERENCANAAN	0	17.751.737.371	462.840.000	0	0	18.214.577.371	0	17.099.905.252	700.691.861	0	0	17.800.597.113
5 01 5.01.5.05.0.00.01.0000	Badan Perencanaan Pembangunan Daerah	0	17.751.737.371	462.840.000	0	0	18.214.577.371	0	17.099.905.252	700.691.861	0	0	17.800.597.113
5 02	KEUANGAN	2.439.750.072.375	107.728.517.192	8.669.621.654	19.749.100.184	0	136.147.239.030	2.271.450.546.446	87.033.997.385	9.599.468.375	17.468.110.733	0	114.101.576.493
5 02 5.02.0.00.0.00.02.0000	Badan Keuangan dan Aset Daerah	1.439.744.072.375	26.532.630.528	974.250.000	19.749.100.184	0	47.255.980.712	1.437.450.546.446	25.506.570.320	2.343.418.000	17.468.110.733	0	45.318.099.053
5 02 5.02.0.00.0.00.03.0000	Badan Pendapatan Daerah	1.000.006.000.000	81.195.886.664	7.695.371.654	0	0	88.891.258.318	834.000.000.000	61.527.427.065	7.256.050.375	0	0	68.783.477.440
5 03	KEPEGAWAIAN	0	12.468.064.979	123.369.000	0	0	12.591.433.979	0	12.741.422.347	548.820.000	0	0	13.290.242.347
5 03 5.03.5.04.0.00.01.0000	Badan Kepegawaian dan Pengembangan Sumber Daya Manusia	0	12.468.064.979	123.369.000	0	0	12.591.433.979	0	12.741.422.347	548.820.000	0	0	13.290.242.347

KOTA MALANG
RINGKASAN PERUBAHAN APBD YANG DIKLASIFIKASI MENURUT URUSAN PEMERINTAHAN DAERAH DAN ORGANISASI
TAHUN ANGGARAN 2023

Kode	Urusan Pemerintahan Daerah	Sebelum Perubahan							Sesudah Perubahan					
		Pendapatan	Belanja					Pendapatan	Belanja					
			Belanja Operasi	Belanja Modal	Belanja Tak Terduga	Belanja Transfer	Jumlah Belanja		Belanja Operasi	Belanja Modal	Belanja Tak Terduga	Belanja Transfer	Jumlah Belanja	
5 04	PENDIDIKAN DAN PELATIHAN	0	4.151.050.000	0	0	0	0	4.151.050.000	0	3.839.414.200	0	0	0	3.839.414.200
5 04	5.03.5.04.0.00.01.0000 Badan Kepegawaian dan Pengembangan Sumber Daya Manusia	0	4.151.050.000	0	0	0	0	4.151.050.000	0	3.839.414.200	0	0	0	3.839.414.200
5 05	PENELITIAN DAN PENGEMBANGAN	0	1.114.600.000	0	0	0	0	1.114.600.000	0	1.133.923.000	0	0	0	1.133.923.000
5 05	5.01.5.05.0.00.01.0000 Badan Perencanaan Pembangunan Daerah	0	1.114.600.000	0	0	0	0	1.114.600.000	0	1.133.923.000	0	0	0	1.133.923.000
6	UNSUR PENGAWASAN URUSAN PEMERINTAHAN	0	15.479.081.954	248.572.200	0	0	0	15.727.654.154	0	15.432.214.154	295.440.000	0	0	15.727.654.154
6 01	INSPEKTORAT DAERAH	0	15.479.081.954	248.572.200	0	0	0	15.727.654.154	0	15.432.214.154	295.440.000	0	0	15.727.654.154
6 01	6.01.0.00.0.00.01.0000 Inspektorat Daerah	0	15.479.081.954	248.572.200	0	0	0	15.727.654.154	0	15.432.214.154	295.440.000	0	0	15.727.654.154
7	UNSUR KEWILAYAHAN	0	262.211.407.994	5.157.348.766	0	0	0	267.368.756.760	0	262.421.594.449	6.408.295.786	0	0	268.829.890.235
7 01	KECAMATAN	0	262.211.407.994	5.157.348.766	0	0	0	267.368.756.760	0	262.421.594.449	6.408.295.786	0	0	268.829.890.235
7 01	7.01.0.00.0.00.01.0000 Kecamatan Klojen	0	21.104.894.995	416.081.450	0	0	0	21.520.976.445	0	21.214.330.906	498.328.250	0	0	21.712.659.156
7 01	7.01.0.00.0.00.01.0002 Kelurahan Klojen	0	1.841.960.000	162.670.000	0	0	0	2.004.630.000	0	1.853.960.000	150.670.000	0	0	2.004.630.000
7 01	7.01.0.00.0.00.01.0003 Kelurahan Rampalcelaket	0	1.948.395.845	88.067.200	0	0	0	2.036.463.045	0	1.943.278.345	93.184.700	0	0	2.036.463.045
7 01	7.01.0.00.0.00.01.0004 Kelurahan Samaan	0	2.584.706.650	12.542.492	0	0	0	2.597.249.142	0	2.428.993.402	168.255.740	0	0	2.597.249.142
7 01	7.01.0.00.0.00.01.0005 Kelurahan Kiduldalem	0	2.035.077.031	600.000	0	0	0	2.035.677.031	0	2.017.632.301	40.444.730	0	0	2.058.077.031
7 01	7.01.0.00.0.00.01.0006 Kelurahan Sukoharjo	0	2.051.870.624	130.634.376	0	0	0	2.182.505.000	0	2.044.770.624	137.734.376	0	0	2.182.505.000
7 01	7.01.0.00.0.00.01.0007 Kelurahan Kasin	0	2.374.460.000	39.250.000	0	0	0	2.413.710.000	0	2.380.110.000	33.600.000	0	0	2.413.710.000
7 01	7.01.0.00.0.00.01.0008 Kelurahan Kauman	0	2.318.932.600	10.000.000	0	0	0	2.328.932.600	0	2.296.713.890	34.018.710	0	0	2.330.732.600
7 01	7.01.0.00.0.00.01.0009 Kelurahan Oro-Oro Dowo	0	2.191.873.500	36.121.500	0	0	0	2.227.995.000	0	2.210.897.500	33.167.500	0	0	2.244.065.000
7 01	7.01.0.00.0.00.01.0010 Kelurahan Bareng	0	2.747.793.700	76.818.300	0	0	0	2.824.612.000	0	2.773.843.700	76.818.300	0	0	2.850.662.000

KOTA MALANG
RINGKASAN PERUBAHAN APBD YANG DIKLASIFIKASI MENURUT URUSAN PEMERINTAHAN DAERAH DAN ORGANISASI
TAHUN ANGGARAN 2023

Kode	Urusan Pemerintahan Daerah	Sebelum Perubahan							Sesudah Perubahan				
		Pendapatan	Belanja					Pendapatan	Belanja				
			Belanja Operasi	Belanja Modal	Belanja Tak Terduga	Belanja Transfer	Jumlah Belanja		Belanja Operasi	Belanja Modal	Belanja Tak Terduga	Belanja Transfer	Jumlah Belanja
7 01 7.01.0.00.0.00.01.0011	Kelurahan Gadingkasri	0	2.375.307.800	10.450.000	0	0	2.385.757.800	0	2.362.257.800	17.450.000	0	0	2.379.707.800
7 01 7.01.0.00.0.00.01.0012	Kelurahan Penanggung	0	1.770.589.986	15.000.000	0	0	1.785.589.986	0	1.770.589.986	15.000.000	0	0	1.785.589.986
7 01 7.01.0.00.0.00.02.0000	Kecamatan Blimbing	0	21.459.704.362	141.169.500	0	0	21.600.873.862	0	21.826.738.472	135.778.500	0	0	21.962.516.972
7 01 7.01.0.00.0.00.02.0002	Kelurahan Blimbing	0	2.048.090.000	69.500.000	0	0	2.117.590.000	0	2.048.224.500	109.365.500	0	0	2.157.590.000
7 01 7.01.0.00.0.00.02.0003	Kelurahan Polowijen	0	2.274.326.760	180.033.240	0	0	2.454.360.000	0	2.271.399.560	183.960.440	0	0	2.455.360.000
7 01 7.01.0.00.0.00.02.0004	Kelurahan Arjosari	0	1.970.730.000	37.750.000	0	0	2.008.480.000	0	1.972.185.000	36.295.000	0	0	2.008.480.000
7 01 7.01.0.00.0.00.02.0005	Kelurahan Purwodadi	0	2.810.344.000	104.906.000	0	0	2.915.250.000	0	2.829.292.000	110.958.000	0	0	2.940.250.000
7 01 7.01.0.00.0.00.02.0006	Kelurahan Pandanwangi	0	3.602.057.000	21.203.000	0	0	3.623.260.000	0	3.571.260.000	73.000.000	0	0	3.644.260.000
7 01 7.01.0.00.0.00.02.0007	Kelurahan Purwantoro	0	4.467.564.000	41.916.000	0	0	4.509.480.000	0	4.442.987.600	156.792.400	0	0	4.599.780.000
7 01 7.01.0.00.0.00.02.0008	Kelurahan Bunulrejo	0	3.771.621.026	140.000.000	0	0	3.911.621.026	0	3.832.804.026	103.317.000	0	0	3.936.121.026
7 01 7.01.0.00.0.00.02.0009	Kelurahan Kesatrian	0	2.250.440.000	7.500.000	0	0	2.257.940.000	0	2.233.413.170	64.526.830	0	0	2.297.940.000
7 01 7.01.0.00.0.00.02.0010	Kelurahan Polehan	0	2.986.251.459	107.002.000	0	0	3.093.253.459	0	3.159.251.600	109.001.859	0	0	3.268.253.459
7 01 7.01.0.00.0.00.02.0011	Kelurahan Jodipan	0	2.411.810.000	48.450.000	0	0	2.460.260.000	0	2.440.510.000	49.750.000	0	0	2.490.260.000
7 01 7.01.0.00.0.00.02.0012	Kelurahan Balarjosari	0	2.262.990.000	149.000.000	0	0	2.411.990.000	0	2.242.938.000	209.052.000	0	0	2.451.990.000
7 01 7.01.0.00.0.00.03.0000	Kecamatan Kedungkandang	0	23.552.655.336	166.776.200	0	0	23.719.431.536	0	23.369.408.556	195.512.980	0	0	23.564.921.536
7 01 7.01.0.00.0.00.03.0002	Kelurahan Kedungkandang	0	2.575.375.500	38.572.000	0	0	2.613.947.500	0	2.557.883.500	56.064.000	0	0	2.613.947.500
7 01 7.01.0.00.0.00.03.0003	Kelurahan Kotalama	0	3.758.545.000	0	0	0	3.758.545.000	0	3.735.373.000	23.172.000	0	0	3.758.545.000
7 01 7.01.0.00.0.00.03.0004	Kelurahan Mergosono	0	2.440.925.000	72.815.000	0	0	2.513.740.000	0	2.430.430.000	83.310.000	0	0	2.513.740.000
7 01 7.01.0.00.0.00.03.0005	Kelurahan Bumiayu	0	2.955.712.000	160.450.000	0	0	3.116.162.000	0	2.982.412.000	133.750.000	0	0	3.116.162.000
7 01 7.01.0.00.0.00.03.0006	Kelurahan Wonokoyo	0	2.033.094.148	44.485.852	0	0	2.077.580.000	0	2.034.079.148	43.500.852	0	0	2.077.580.000
7 01 7.01.0.00.0.00.03.0007	Kelurahan Buring	0	2.172.720.000	192.000.000	0	0	2.364.720.000	0	2.257.720.000	162.000.000	0	0	2.419.720.000

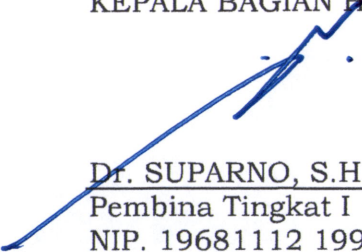
KOTA MALANG
RINGKASAN PERUBAHAN APBD YANG DIKLASIFIKASI MENURUT URUSAN PEMERINTAHAN DAERAH DAN ORGANISASI
TAHUN ANGGARAN 2023

Kode	Urusan Pemerintahan Daerah	Sebelum Perubahan							Sesudah Perubahan				
		Pendapatan	Belanja					Pendapatan	Belanja				
			Belanja Operasi	Belanja Modal	Belanja Tak Terduga	Belanja Transfer	Jumlah Belanja		Belanja Operasi	Belanja Modal	Belanja Tak Terduga	Belanja Transfer	Jumlah Belanja
7 01 7.01.0.00.0.00.03.0008	Kelurahan Lesanpuro	0	2.583.995.800	87.121.011	0	0	2.671.116.811	0	2.560.668.700	114.463.111	0	0	2.675.131.811
7 01 7.01.0.00.0.00.03.0009	Kelurahan Sawojajar	0	3.327.026.457	145.740.045	0	0	3.472.766.502	0	3.333.511.457	135.240.045	0	0	3.468.751.502
7 01 7.01.0.00.0.00.03.0010	Kelurahan Madyopuro	0	3.610.340.000	16.000.000	0	0	3.626.340.000	0	3.670.879.500	80.460.500	0	0	3.751.340.000
7 01 7.01.0.00.0.00.03.0011	Kelurahan Cemorokandang	0	2.467.913.200	13.016.800	0	0	2.480.930.000	0	2.443.731.470	11.458.530	0	0	2.455.190.000
7 01 7.01.0.00.0.00.03.0012	Kelurahan Arjowinangun	0	2.610.440.000	28.200.000	0	0	2.638.640.000	0	2.642.180.000	73.150.000	0	0	2.715.330.000
7 01 7.01.0.00.0.00.03.0013	Kelurahan Tlogowaru	0	2.099.764.600	16.000.000	0	0	2.115.764.600	0	2.145.603.200	113.721.400	0	0	2.259.324.600
7 01 7.01.0.00.0.00.04.0000	Kecamatan Lowokwaru	0	22.036.859.215	157.861.700	0	0	22.194.720.915	0	21.914.292.780	169.765.789	0	0	22.084.058.569
7 01 7.01.0.00.0.00.04.0002	Kelurahan Lowokwaru	0	3.168.187.900	50.937.100	0	0	3.219.125.000	0	3.251.793.418	67.331.582	0	0	3.319.125.000
7 01 7.01.0.00.0.00.04.0003	Kelurahan Dinoyo	0	2.835.161.300	68.405.000	0	0	2.903.566.300	0	2.843.161.300	120.405.000	0	0	2.963.566.300
7 01 7.01.0.00.0.00.04.0004	Kelurahan Sumbersari	0	1.928.924.600	10.000.000	0	0	1.938.924.600	0	1.928.924.600	10.000.000	0	0	1.938.924.600
7 01 7.01.0.00.0.00.04.0005	Kelurahan Ketawanggede	0	1.622.078.000	57.952.000	0	0	1.680.030.000	0	1.659.255.850	70.774.150	0	0	1.730.030.000
7 01 7.01.0.00.0.00.04.0006	Kelurahan Jatimulyo	0	2.422.947.666	224.250.000	0	0	2.647.197.666	0	2.602.243.774	244.960.000	0	0	2.847.203.774
7 01 7.01.0.00.0.00.04.0007	Kelurahan Tunjungsekar	0	2.915.190.000	33.131.000	0	0	2.948.321.000	0	2.963.073.992	29.490.900	0	0	2.992.564.892
7 01 7.01.0.00.0.00.04.0008	Kelurahan Mojoagung	0	3.593.197.000	57.600.000	0	0	3.650.797.000	0	3.584.420.600	141.376.400	0	0	3.725.797.000
7 01 7.01.0.00.0.00.04.0009	Kelurahan Tulusrejo	0	2.701.217.041	93.180.000	0	0	2.794.397.041	0	2.744.537.041	59.860.000	0	0	2.804.397.041
7 01 7.01.0.00.0.00.04.0010	Kelurahan Tasikmadu	0	2.069.814.200	26.145.800	0	0	2.095.960.000	0	2.045.854.200	29.105.800	0	0	2.074.960.000
7 01 7.01.0.00.0.00.04.0011	Kelurahan Tunggulwulung	0	1.922.853.500	39.000.000	0	0	1.961.853.500	0	1.924.253.500	40.000.000	0	0	1.964.253.500
7 01 7.01.0.00.0.00.04.0012	Kelurahan Tlogomas	0	3.231.646.000	21.204.000	0	0	3.252.850.000	0	3.254.050.000	0	0	0	3.254.050.000
7 01 7.01.0.00.0.00.04.0013	Kelurahan Merjosari	0	3.744.540.000	0	0	0	3.744.540.000	0	3.736.090.000	8.000.000	0	0	3.744.090.000

KOTA MALANG
RINGKASAN PERUBAHAN APBD YANG DIKLASIFIKASI MENURUT URUSAN PEMERINTAHAN DAERAH DAN ORGANISASI
TAHUN ANGGARAN 2023

Kode	Urusan Pemerintahan Daerah	Sebelum Perubahan							Sesudah Perubahan				
		Pendapatan	Belanja				Pendapatan	Belanja					
			Belanja Operasi	Belanja Modal	Belanja Tak Terduga	Belanja Transfer		Jumlah Belanja	Belanja Operasi	Belanja Modal	Belanja Tak Terduga	Belanja Transfer	Jumlah Belanja
7 01 7.01.0.00.0.00.05.0000	Kecamatan Sukun	0	22.190.128.893	84.158.200	0	0	22.274.287.093	0	21.666.029.288	184.024.905	0	0	21.850.054.193
7 01 7.01.0.00.0.00.05.0002	Kelurahan Sukun	0	3.805.373.700	201.740.000	0	0	4.007.113.700	0	3.761.641.200	244.762.500	0	0	4.006.403.700
7 01 7.01.0.00.0.00.05.0003	Kelurahan Ciptomulyo	0	2.033.100.000	107.030.000	0	0	2.140.130.000	0	2.057.341.000	82.789.000	0	0	2.140.130.000
7 01 7.01.0.00.0.00.05.0004	Kelurahan Gadang	0	3.827.279.400	159.724.000	0	0	3.987.003.400	0	3.866.038.181	165.235.219	0	0	4.031.273.400
7 01 7.01.0.00.0.00.05.0005	Kelurahan Kebonsari	0	2.503.077.000	159.075.000	0	0	2.662.152.000	0	2.518.522.000	138.800.000	0	0	2.657.322.000
7 01 7.01.0.00.0.00.05.0006	Kelurahan Bandungrejosari	0	4.001.464.900	65.285.100	0	0	4.066.750.000	0	3.945.189.800	75.123.100	0	0	4.020.312.900
7 01 7.01.0.00.0.00.05.0007	Kelurahan Tanjungrejo	0	4.082.570.000	74.750.000	0	0	4.157.320.000	0	4.064.227.800	76.593.200	0	0	4.140.821.000
7 01 7.01.0.00.0.00.05.0008	Kelurahan Pisangcandi	0	2.206.890.000	25.000.000	0	0	2.231.890.000	0	2.372.480.000	59.250.000	0	0	2.431.730.000
7 01 7.01.0.00.0.00.05.0009	Kelurahan Karangbesuki	0	2.648.706.100	81.603.900	0	0	2.730.310.000	0	2.620.858.212	107.841.788	0	0	2.728.700.000
7 01 7.01.0.00.0.00.05.0010	Kelurahan Bandulan	0	2.426.390.400	82.072.800	0	0	2.508.463.200	0	2.440.763.200	67.700.000	0	0	2.508.463.200
7 01 7.01.0.00.0.00.05.0011	Kelurahan Mulyorejo	0	2.403.943.000	186.437.000	0	0	2.590.380.000	0	2.386.912.000	183.677.000	0	0	2.570.589.000
7 01 7.01.0.00.0.00.05.0012	Kelurahan Bakalankrajan	0	2.039.569.800	62.964.200	0	0	2.102.534.000	0	1.937.377.800	165.156.200	0	0	2.102.534.000
8	UNSUR PEMERINTAHAN UMUM	0	62.540.699.773	95.500.000	0	0	62.636.199.773	0	63.470.159.418	325.432.746	0	0	63.795.592.164
8 01	KESATUAN BANGSA DAN POLITIK	0	62.540.699.773	95.500.000	0	0	62.636.199.773	0	63.470.159.418	325.432.746	0	0	63.795.592.164
8 01 8.01.0.00.0.00.01.0000	Badan Kesatuan Bangsa dan Politik	0	62.540.699.773	95.500.000	0	0	62.636.199.773	0	63.470.159.418	325.432.746	0	0	63.795.592.164
TOTAL		2.561.829.733.353	2.368.756.367.362	423.359.505.807	19.749.100.184	0	2.811.864.973.353	2.377.889.254.705	2.378.902.724.215	433.284.392.007	17.468.110.733	0	2.829.655.226.955

Salinan sesuai dengan aslinya
KEPALA BAGIAN HUKUM,


Dr. SUPARNO, S.H., M.Hum.
Pembina Tingkat I
NIP. 19681112 199102 1 002

Pj WALIKOTA MALANG,

ttd.

WAHYU HIDAYAT

LAMPIRAN III
 PERATURAN DAERAH KOTA MALANG
 NOMOR : 2 TAHUN 2023
 TENTANG
 PERUBAHAN ANGGARAN PENDAPATAN DAN
 BELANJA DAERAH TAHUN ANGGARAN 2023

KOTA MALANG
RINCIAN PERUBAHAN APBD MENURUT URUSAN PEMERINTAHAN DAERAH, ORGANISASI, PENDAPATAN, BELANJA DAN PEMBIAYAAN
TAHUN ANGGARAN 2023

Urusan Pemerintahan : 1.01 URUSAN PEMERINTAHAN BIDANG PENDIDIKAN

Organisasi : 1.01.2.22.0.00.02 Dinas Pendidikan dan Kebudayaan

Kode Rekening							Uraian	Sebelum Perubahan	Sesudah Perubahan	Bertambah/(Berkurang)	Dasar Hukum
1	01	1.01.2.22.0.00.02.0000	00	0.00	00	4	PENDAPATAN DAERAH				
1	01	1.01.2.22.0.00.02.0000	00	0.00	00	4 1	PENDAPATAN ASLI DAERAH (PAD)	16.500.000	21.500.000	5.000.000	
1	01	1.01.2.22.0.00.02.0000	00	0.00	00	4 1 02	Retribusi Daerah	16.500.000	21.500.000	5.000.000	
Jumlah Pendapatan								16.500.000	21.500.000	5.000.000	
0	00	1.01.2.22.0.00.02.0000	00	0.00	00	5	BELANJA				
1	01	1.01.2.22.0.00.02.0000	00	0.00	00		URUSAN PEMERINTAHAN BIDANG PENDIDIKAN	693.565.229.053	630.084.054.212	(63.481.174.841)	
1	01	1.01.2.22.0.00.02.0000	02	0.00	00		PROGRAM PENGELOLAAN PENDIDIKAN	254.080.563.322	259.795.771.795	5.715.208.473	
1	01	1.01.2.22.0.00.02.0000	02	2.01	00		Pengelolaan Pendidikan Sekolah Dasar	139.850.049.270	137.271.221.670	(2.578.827.600)	
1	01	1.01.2.22.0.00.02.0000	02	2.01	02		Penambahan Ruang Kelas Baru	5.586.360.000	1.263.004.207	(4.323.355.793)	
1	01	1.01.2.22.0.00.02.0000	02	2.01	02	5 1	BELANJA OPERASI	201.360.000	220.910.000	19.550.000	
1	01	1.01.2.22.0.00.02.0000	02	2.01	02	5 1 01	Belanja Pegawai	1.360.000	1.910.000	550.000	
1	01	1.01.2.22.0.00.02.0000	02	2.01	02	5 1 02	Belanja Barang dan Jasa	200.000.000	219.000.000	19.000.000	
1	01	1.01.2.22.0.00.02.0000	02	2.01	02	5 2	BELANJA MODAL	5.385.000.000	1.042.094.207	(4.342.905.793)	
1	01	1.01.2.22.0.00.02.0000	02	2.01	02	5 2 03	Belanja Modal Gedung dan Bangunan	5.385.000.000	1.042.094.207	(4.342.905.793)	
1	01	1.01.2.22.0.00.02.0000	02	2.01	04		Pembangunan Ruang Unit Kesehatan Sekolah	0	158.036.568	158.036.568	
1	01	1.01.2.22.0.00.02.0000	02	2.01	04	5 1	BELANJA OPERASI	0	158.036.568	158.036.568	
1	01	1.01.2.22.0.00.02.0000	02	2.01	04	5 1 02	Belanja Barang dan Jasa	0	158.036.568	158.036.568	
1	01	1.01.2.22.0.00.02.0000	02	2.01	05		Pembangunan Perpustakaan Sekolah	0	221.358.382	221.358.382	
1	01	1.01.2.22.0.00.02.0000	02	2.01	05	5 1	BELANJA OPERASI	0	221.358.382	221.358.382	
1	01	1.01.2.22.0.00.02.0000	02	2.01	05	5 1 02	Belanja Barang dan Jasa	0	221.358.382	221.358.382	

KOTA MALANG
RINCIAN PERUBAHAN APBD MENURUT URUSAN PEMERINTAHAN DAERAH, ORGANISASI, PENDAPATAN, BELANJA DAN PEMBIAYAAN
TAHUN ANGGARAN 2023

Urusan Pemerintahan : 1.01 URUSAN PEMERINTAHAN BIDANG PENDIDIKAN

Organisasi : 1.01.2.22.0.00.02 Dinas Pendidikan dan Kebudayaan

Kode Rekening						Uraian	Sebelum Perubahan	Sesudah Perubahan	Bertambah/(Berkurang)	Dasar Hukum		
1	01	1.01.2.22.0.00.02.0000	02	2.01	06	Pembangunan Sarana, Prasarana dan Utilitas Sekolah	0	446.620.858	446.620.858			
1	01	1.01.2.22.0.00.02.0000	02	2.01	06	5	1	BELANJA OPERASI	0	446.620.858	446.620.858	
1	01	1.01.2.22.0.00.02.0000	02	2.01	06	5	1	02	Belanja Barang dan Jasa	0	446.620.858	446.620.858
1	01	1.01.2.22.0.00.02.0000	02	2.01	08	Rehabilitasi Sedang/Berat Ruang Kelas	4.021.770.948	3.813.959.528	(207.811.420)			
1	01	1.01.2.22.0.00.02.0000	02	2.01	08	5	1	BELANJA OPERASI	1.163.879.948	74.072.528	(1.089.807.420)	
1	01	1.01.2.22.0.00.02.0000	02	2.01	08	5	1	01	Belanja Pegawai	1.090.106.924	0	(1.090.106.924)
1	01	1.01.2.22.0.00.02.0000	02	2.01	08	5	1	02	Belanja Barang dan Jasa	73.773.024	74.072.528	299.504
1	01	1.01.2.22.0.00.02.0000	02	2.01	08	5	2	BELANJA MODAL	2.857.891.000	3.739.887.000	881.996.000	
1	01	1.01.2.22.0.00.02.0000	02	2.01	08	5	2	03	Belanja Modal Gedung dan Bangunan	2.857.891.000	3.739.887.000	881.996.000
1	01	1.01.2.22.0.00.02.0000	02	2.01	12	Rehabilitasi Sedang/Berat Sarana, Prasarana dan Utilitas Sekolah	6.660.230.500	6.882.310.004	222.079.504			
1	01	1.01.2.22.0.00.02.0000	02	2.01	12	5	1	BELANJA OPERASI	3.367.759.649	1.647.350.653	(1.720.408.996)	
1	01	1.01.2.22.0.00.02.0000	02	2.01	12	5	1	01	Belanja Pegawai	1.360.000	2.520.000	1.160.000
1	01	1.01.2.22.0.00.02.0000	02	2.01	12	5	1	02	Belanja Barang dan Jasa	3.366.399.649	1.644.830.653	(1.721.568.996)
1	01	1.01.2.22.0.00.02.0000	02	2.01	12	5	2	BELANJA MODAL	3.292.470.851	5.234.959.351	1.942.488.500	
1	01	1.01.2.22.0.00.02.0000	02	2.01	12	5	2	03	Belanja Modal Gedung dan Bangunan	3.292.470.851	5.234.959.351	1.942.488.500
1	01	1.01.2.22.0.00.02.0000	02	2.01	14	Pengadaan Mebel Sekolah	254.812.000	235.381.752	(19.430.248)			
1	01	1.01.2.22.0.00.02.0000	02	2.01	14	5	1	BELANJA OPERASI	36.955.000	173.246.752	136.291.752	
1	01	1.01.2.22.0.00.02.0000	02	2.01	14	5	1	02	Belanja Barang dan Jasa	36.955.000	173.246.752	136.291.752
1	01	1.01.2.22.0.00.02.0000	02	2.01	14	5	2	BELANJA MODAL	217.857.000	62.135.000	(155.722.000)	
1	01	1.01.2.22.0.00.02.0000	02	2.01	14	5	2	02	Belanja Modal Peralatan dan Mesin	217.857.000	62.135.000	(155.722.000)
1	01	1.01.2.22.0.00.02.0000	02	2.01	16	Pengadaan Perlengkapan Sekolah	1.537.950.000	258.629.752	(1.279.320.248)			

KOTA MALANG
RINCIAN PERUBAHAN APBD MENURUT URUSAN PEMERINTAHAN DAERAH, ORGANISASI, PENDAPATAN, BELANJA DAN PEMBIAYAAN
TAHUN ANGGARAN 2023

Urusan Pemerintahan : 1.01 URUSAN PEMERINTAHAN BIDANG PENDIDIKAN

Organisasi : 1.01.2.22.0.00.02 Dinas Pendidikan dan Kebudayaan

Kode Rekening								Uraian	Sebelum Perubahan	Sesudah Perubahan	Bertambah/(Berkurang)	Dasar Hukum
1	01	1.01.2.22.0.00.02.0000	02	2.01	16	5	1	BELANJA OPERASI	37.950.000	38.629.752	679.752	
1	01	1.01.2.22.0.00.02.0000	02	2.01	16	5	1 01	Belanja Pegawai	680.000	1.210.000	530.000	
1	01	1.01.2.22.0.00.02.0000	02	2.01	16	5	1 02	Belanja Barang dan Jasa	37.270.000	37.419.752	149.752	
1	01	1.01.2.22.0.00.02.0000	02	2.01	16	5	2	BELANJA MODAL	1.500.000.000	220.000.000	(1.280.000.000)	
1	01	1.01.2.22.0.00.02.0000	02	2.01	16	5	2 02	Belanja Modal Peralatan dan Mesin	1.500.000.000	220.000.000	(1.280.000.000)	
1	01	1.01.2.22.0.00.02.0000	02	2.01	17			Pengadaan Perlengkapan Siswa	750.000.000	1.000.930.000	250.930.000	
1	01	1.01.2.22.0.00.02.0000	02	2.01	17	5	1	BELANJA OPERASI	750.000.000	1.000.930.000	250.930.000	
1	01	1.01.2.22.0.00.02.0000	02	2.01	17	5	1 01	Belanja Pegawai	680.000	1.610.000	930.000	
1	01	1.01.2.22.0.00.02.0000	02	2.01	17	5	1 02	Belanja Barang dan Jasa	749.320.000	999.320.000	250.000.000	
1	01	1.01.2.22.0.00.02.0000	02	2.01	19			Pemeliharaan Rutin Sarana, Prasarana dan Utilitas Sekolah	192.985.000	192.835.000	(150.000)	
1	01	1.01.2.22.0.00.02.0000	02	2.01	19	5	1	BELANJA OPERASI	1.360.000	1.210.000	(150.000)	
1	01	1.01.2.22.0.00.02.0000	02	2.01	19	5	1 01	Belanja Pegawai	1.360.000	1.210.000	(150.000)	
1	01	1.01.2.22.0.00.02.0000	02	2.01	19	5	2	BELANJA MODAL	191.625.000	191.625.000	0	
1	01	1.01.2.22.0.00.02.0000	02	2.01	19	5	2 03	Belanja Modal Gedung dan Bangunan	191.625.000	191.625.000	0	
1	01	1.01.2.22.0.00.02.0000	02	2.01	21			Penyediaan Biaya Personil Peserta Didik Sekolah Dasar	50.761.280.822	50.761.280.822	0	
1	01	1.01.2.22.0.00.02.0000	02	2.01	21	5	1	BELANJA OPERASI	47.138.501.568	46.172.603.017	(965.898.551)	
1	01	1.01.2.22.0.00.02.0000	02	2.01	21	5	1 01	Belanja Pegawai	104.598.255	376.189.400	271.591.145	
1	01	1.01.2.22.0.00.02.0000	02	2.01	21	5	1 02	Belanja Barang dan Jasa	28.108.703.313	26.871.213.617	(1.237.489.696)	
1	01	1.01.2.22.0.00.02.0000	02	2.01	21	5	1 05	Belanja Hibah	18.925.200.000	18.925.200.000	0	
1	01	1.01.2.22.0.00.02.0000	02	2.01	21	5	2	BELANJA MODAL	3.622.779.254	4.588.677.805	965.898.551	
1	01	1.01.2.22.0.00.02.0000	02	2.01	21	5	2 02	Belanja Modal Peralatan dan Mesin	3.371.743.430	4.541.471.837	1.169.728.407	

KOTA MALANG
RINCIAN PERUBAHAN APBD MENURUT URUSAN PEMERINTAHAN DAERAH, ORGANISASI, PENDAPATAN, BELANJA DAN PEMBIAYAAN
TAHUN ANGGARAN 2023

Urusan Pemerintahan : 1.01 URUSAN PEMERINTAHAN BIDANG PENDIDIKAN

Organisasi : 1.01.2.22.0.00.02 Dinas Pendidikan dan Kebudayaan

Kode Rekening									Uraian	Sebelum Perubahan	Sesudah Perubahan	Bertambah/(Berkurang)	Dasar Hukum
1	01	1.01.2.22.0.00.02.0000	02	2.01	21	5	2	03	Belanja Modal Gedung dan Bangunan	229.035.824	25.205.968	(203.829.856)	
1	01	1.01.2.22.0.00.02.0000	02	2.01	21	5	2	04	Belanja Modal Jalan, Jaringan, dan Irigasi	20.000.000	20.000.000	0	
1	01	1.01.2.22.0.00.02.0000	02	2.01	21	5	2	05	Belanja Modal Aset Tetap Lainnya	2.000.000	2.000.000	0	
1	01	1.01.2.22.0.00.02.0000	02	2.01	22				Pengadaan Alat Praktik dan Peraga Siswa	0	1.500.000.000	1.500.000.000	
1	01	1.01.2.22.0.00.02.0000	02	2.01	22	5	1		BELANJA OPERASI	0	1.375.250.000	1.375.250.000	
1	01	1.01.2.22.0.00.02.0000	02	2.01	22	5	1	02	Belanja Barang dan Jasa	0	1.375.250.000	1.375.250.000	
1	01	1.01.2.22.0.00.02.0000	02	2.01	22	5	2		BELANJA MODAL	0	124.750.000	124.750.000	
1	01	1.01.2.22.0.00.02.0000	02	2.01	22	5	2	02	Belanja Modal Peralatan dan Mesin	0	124.750.000	124.750.000	
1	01	1.01.2.22.0.00.02.0000	02	2.01	23				Penyelenggaraan Proses Belajar dan Ujian bagi Peserta Didik	150.000.000	219.320.000	69.320.000	
1	01	1.01.2.22.0.00.02.0000	02	2.01	23	5	1		BELANJA OPERASI	150.000.000	219.320.000	69.320.000	
1	01	1.01.2.22.0.00.02.0000	02	2.01	23	5	1	01	Belanja Pegawai	680.000	990.000	310.000	
1	01	1.01.2.22.0.00.02.0000	02	2.01	23	5	1	02	Belanja Barang dan Jasa	149.320.000	218.330.000	69.010.000	
1	01	1.01.2.22.0.00.02.0000	02	2.01	25				Pembinaan Minat, Bakat dan Kreativitas Siswa	130.000.000	186.700.000	56.700.000	
1	01	1.01.2.22.0.00.02.0000	02	2.01	25	5	1		BELANJA OPERASI	130.000.000	186.700.000	56.700.000	
1	01	1.01.2.22.0.00.02.0000	02	2.01	25	5	1	02	Belanja Barang dan Jasa	130.000.000	186.700.000	56.700.000	
1	01	1.01.2.22.0.00.02.0000	02	2.01	27				Pengembangan Karir Pendidik dan Tenaga Kependidikan pada Satuan Pendidikan Sekolah Dasar	2.954.660.000	3.236.420.400	281.760.400	
1	01	1.01.2.22.0.00.02.0000	02	2.01	27	5	1		BELANJA OPERASI	2.954.660.000	3.236.420.400	281.760.400	
1	01	1.01.2.22.0.00.02.0000	02	2.01	27	5	1	02	Belanja Barang dan Jasa	69.920.000	121.420.400	51.500.400	
1	01	1.01.2.22.0.00.02.0000	02	2.01	27	5	1	05	Belanja Hibah	2.884.740.000	3.115.000.000	230.260.000	

KOTA MALANG
RINCIAN PERUBAHAN APBD MENURUT URUSAN PEMERINTAHAN DAERAH, ORGANISASI, PENDAPATAN, BELANJA DAN PEMBIAYAAN
TAHUN ANGGARAN 2023

Urusan Pemerintahan : 1.01 URUSAN PEMERINTAHAN BIDANG PENDIDIKAN

Organisasi : 1.01.2.22.0.00.02 Dinas Pendidikan dan Kebudayaan

Kode Rekening						Uraian	Sebelum Perubahan	Sesudah Perubahan	Bertambah/(Berkurang)	Dasar Hukum
1	01	1.01.2.22.0.00.02.0000	02	2.01	28	Pembinaan Kelembagaan dan Manajemen Sekolah	10.000.000	84.600.000	74.600.000	
1	01	1.01.2.22.0.00.02.0000	02	2.01	28	BELANJA OPERASI	10.000.000	84.600.000	74.600.000	
1	01	1.01.2.22.0.00.02.0000	02	2.01	28	Belanja Barang dan Jasa	10.000.000	84.600.000	74.600.000	
1	01	1.01.2.22.0.00.02.0000	02	2.01	29	Pengelolaan Dana BOS Sekolah Dasar	66.825.000.000	65.990.385.412	(834.614.588)	
1	01	1.01.2.22.0.00.02.0000	02	2.01	29	BELANJA OPERASI	59.048.768.050	60.709.489.069	1.660.721.019	
1	01	1.01.2.22.0.00.02.0000	02	2.01	29	Belanja Pegawai	121.200.000	69.305.117	(51.894.883)	
1	01	1.01.2.22.0.00.02.0000	02	2.01	29	Belanja Barang dan Jasa	35.599.568.050	40.634.683.952	5.035.115.902	
1	01	1.01.2.22.0.00.02.0000	02	2.01	29	Belanja Hibah	23.328.000.000	20.005.500.000	(3.322.500.000)	
1	01	1.01.2.22.0.00.02.0000	02	2.01	29	BELANJA MODAL	7.776.231.950	5.280.896.343	(2.495.335.607)	
1	01	1.01.2.22.0.00.02.0000	02	2.01	29	Belanja Modal Peralatan dan Mesin	4.739.456.850	4.827.125.518	87.668.668	
1	01	1.01.2.22.0.00.02.0000	02	2.01	29	Belanja Modal Aset Tetap Lainnya	3.036.775.100	453.770.825	(2.583.004.275)	
1	01	1.01.2.22.0.00.02.0000	02	2.01	30	Peningkatan Kapasitas Pengelolaan Dana BOS Sekolah Dasar	15.000.000	14.400.000	(600.000)	
1	01	1.01.2.22.0.00.02.0000	02	2.01	30	BELANJA OPERASI	15.000.000	14.400.000	(600.000)	
1	01	1.01.2.22.0.00.02.0000	02	2.01	30	Belanja Barang dan Jasa	15.000.000	14.400.000	(600.000)	
1	01	1.01.2.22.0.00.02.0000	02	2.01	31	Pembangunan Laboratorium Sekolah Dasar	0	805.048.985	805.048.985	
1	01	1.01.2.22.0.00.02.0000	02	2.01	31	BELANJA OPERASI	0	805.048.985	805.048.985	
1	01	1.01.2.22.0.00.02.0000	02	2.01	31	Belanja Barang dan Jasa	0	805.048.985	805.048.985	
1	01	1.01.2.22.0.00.02.0000	02	2.02	00	Pengelolaan Pendidikan Sekolah Menengah Pertama	74.316.798.420	78.667.588.373	4.350.789.953	
1	01	1.01.2.22.0.00.02.0000	02	2.02	02	Penambahan Ruang Kelas Baru	3.227.080.000	3.665.930.000	438.850.000	
1	01	1.01.2.22.0.00.02.0000	02	2.02	02	BELANJA OPERASI	1.360.000	440.210.000	438.850.000	
1	01	1.01.2.22.0.00.02.0000	02	2.02	02	Belanja Pegawai	1.360.000	2.210.000	850.000	

KOTA MALANG
RINCIAN PERUBAHAN APBD MENURUT URUSAN PEMERINTAHAN DAERAH, ORGANISASI, PENDAPATAN, BELANJA DAN PEMBIAYAAN
TAHUN ANGGARAN 2023

Urusan Pemerintahan : 1.01 URUSAN PEMERINTAHAN BIDANG PENDIDIKAN

Organisasi : 1.01.2.22.0.00.02 Dinas Pendidikan dan Kebudayaan

Kode Rekening								Uraian	Sebelum Perubahan	Sesudah Perubahan	Bertambah/(Berkurang)	Dasar Hukum	
1	01	1.01.2.22.0.00.02.0000	02	2.02	02	5	1	02	Belanja Barang dan Jasa	0	438.000.000	438.000.000	
1	01	1.01.2.22.0.00.02.0000	02	2.02	02	5	2		BELANJA MODAL	3.225.720.000	3.225.720.000	0	
1	01	1.01.2.22.0.00.02.0000	02	2.02	02	5	2	03	Belanja Modal Gedung dan Bangunan	3.225.720.000	3.225.720.000	0	
1	01	1.01.2.22.0.00.02.0000	02	2.02	04				Pembangunan Ruang Unit Kesehatan Sekolah	0	245.035.419	245.035.419	
1	01	1.01.2.22.0.00.02.0000	02	2.02	04	5	1		BELANJA OPERASI	0	245.035.419	245.035.419	
1	01	1.01.2.22.0.00.02.0000	02	2.02	04	5	1	02	Belanja Barang dan Jasa	0	245.035.419	245.035.419	
1	01	1.01.2.22.0.00.02.0000	02	2.02	06				Pembangunan Laboratorium	0	453.744.262	453.744.262	
1	01	1.01.2.22.0.00.02.0000	02	2.02	06	5	1		BELANJA OPERASI	0	453.744.262	453.744.262	
1	01	1.01.2.22.0.00.02.0000	02	2.02	06	5	1	02	Belanja Barang dan Jasa	0	453.744.262	453.744.262	
1	01	1.01.2.22.0.00.02.0000	02	2.02	12				Pembangunan Sarana, Prasarana dan Utilitas Sekolah	0	929.132.319	929.132.319	
1	01	1.01.2.22.0.00.02.0000	02	2.02	12	5	1		BELANJA OPERASI	0	373.249.614	373.249.614	
1	01	1.01.2.22.0.00.02.0000	02	2.02	12	5	1	02	Belanja Barang dan Jasa	0	373.249.614	373.249.614	
1	01	1.01.2.22.0.00.02.0000	02	2.02	12	5	2		BELANJA MODAL	0	555.882.705	555.882.705	
1	01	1.01.2.22.0.00.02.0000	02	2.02	12	5	2	03	Belanja Modal Gedung dan Bangunan	0	555.882.705	555.882.705	
1	01	1.01.2.22.0.00.02.0000	02	2.02	13				Rehabilitasi Sedang/Berat Gedung Sekolah	384.610.000	383.250.000	(1.360.000)	
1	01	1.01.2.22.0.00.02.0000	02	2.02	13	5	1		BELANJA OPERASI	1.360.000	0	(1.360.000)	
1	01	1.01.2.22.0.00.02.0000	02	2.02	13	5	1	01	Belanja Pegawai	1.360.000	0	(1.360.000)	
1	01	1.01.2.22.0.00.02.0000	02	2.02	13	5	2		BELANJA MODAL	383.250.000	383.250.000	0	
1	01	1.01.2.22.0.00.02.0000	02	2.02	13	5	2	03	Belanja Modal Gedung dan Bangunan	383.250.000	383.250.000	0	
1	01	1.01.2.22.0.00.02.0000	02	2.02	24				Rehabilitasi Sedang/Berat Sarana, Prasarana dan Utilitas Sekolah	2.411.451.400	1.399.695.152	(1.011.756.248)	
1	01	1.01.2.22.0.00.02.0000	02	2.02	24	5	1		BELANJA OPERASI	1.364.311.912	394.911.264	(969.400.648)	

KOTA MALANG
RINCIAN PERUBAHAN APBD MENURUT URUSAN PEMERINTAHAN DAERAH, ORGANISASI, PENDAPATAN, BELANJA DAN PEMBIAYAAN
TAHUN ANGGARAN 2023

Urusan Pemerintahan : 1.01 URUSAN PEMERINTAHAN BIDANG PENDIDIKAN

Organisasi : 1.01.2.22.0.00.02 Dinas Pendidikan dan Kebudayaan

Kode Rekening									Uraian	Sebelum Perubahan	Sesudah Perubahan	Bertambah/(Berkurang)	Dasar Hukum
1	01	1.01.2.22.0.00.02.0000	02	2.02	24	5	1	01	Belanja Pegawai	1.360.000	1.910.000	550.000	
1	01	1.01.2.22.0.00.02.0000	02	2.02	24	5	1	02	Belanja Barang dan Jasa	1.362.951.912	393.001.264	(969.950.648)	
1	01	1.01.2.22.0.00.02.0000	02	2.02	24	5	2		BELANJA MODAL	1.047.139.488	1.004.783.888	(42.355.600)	
1	01	1.01.2.22.0.00.02.0000	02	2.02	24	5	2	03	Belanja Modal Gedung dan Bangunan	1.047.139.488	1.004.783.888	(42.355.600)	
1	01	1.01.2.22.0.00.02.0000	02	2.02	25				Pengadaan Mebel Sekolah	471.300.000	1.113.770.000	642.470.000	
1	01	1.01.2.22.0.00.02.0000	02	2.02	25	5	1		BELANJA OPERASI	1.500.000	21.971.000	20.471.000	
1	01	1.01.2.22.0.00.02.0000	02	2.02	25	5	1	01	Belanja Pegawai	1.360.000	1.410.000	50.000	
1	01	1.01.2.22.0.00.02.0000	02	2.02	25	5	1	02	Belanja Barang dan Jasa	140.000	20.561.000	20.421.000	
1	01	1.01.2.22.0.00.02.0000	02	2.02	25	5	2		BELANJA MODAL	469.800.000	1.091.799.000	621.999.000	
1	01	1.01.2.22.0.00.02.0000	02	2.02	25	5	2	02	Belanja Modal Peralatan dan Mesin	469.800.000	1.091.799.000	621.999.000	
1	01	1.01.2.22.0.00.02.0000	02	2.02	27				Pengadaan Perlengkapan Sekolah	157.500.000	591.910.000	434.410.000	
1	01	1.01.2.22.0.00.02.0000	02	2.02	27	5	1		BELANJA OPERASI	0	151.410.000	151.410.000	
1	01	1.01.2.22.0.00.02.0000	02	2.02	27	5	1	01	Belanja Pegawai	0	1.410.000	1.410.000	
1	01	1.01.2.22.0.00.02.0000	02	2.02	27	5	1	02	Belanja Barang dan Jasa	0	150.000.000	150.000.000	
1	01	1.01.2.22.0.00.02.0000	02	2.02	27	5	2		BELANJA MODAL	157.500.000	440.500.000	283.000.000	
1	01	1.01.2.22.0.00.02.0000	02	2.02	27	5	2	02	Belanja Modal Peralatan dan Mesin	157.500.000	440.500.000	283.000.000	
1	01	1.01.2.22.0.00.02.0000	02	2.02	28				Pengadaan Perlengkapan Siswa	750.000.000	995.673.000	245.673.000	
1	01	1.01.2.22.0.00.02.0000	02	2.02	28	5	1		BELANJA OPERASI	750.000.000	995.673.000	245.673.000	
1	01	1.01.2.22.0.00.02.0000	02	2.02	28	5	1	01	Belanja Pegawai	680.000	1.610.000	930.000	
1	01	1.01.2.22.0.00.02.0000	02	2.02	28	5	1	02	Belanja Barang dan Jasa	749.320.000	994.063.000	244.743.000	
1	01	1.01.2.22.0.00.02.0000	02	2.02	32				Penyediaan Biaya Personil Peserta Didik Sekolah Menengah Pertama	28.180.883.020	28.230.883.020	50.000.000	
1	01	1.01.2.22.0.00.02.0000	02	2.02	32	5	1		BELANJA OPERASI	28.163.905.920	27.697.994.442	(465.911.478)	

KOTA MALANG
RINCIAN PERUBAHAN APBD MENURUT URUSAN PEMERINTAHAN DAERAH, ORGANISASI, PENDAPATAN, BELANJA DAN PEMBIAYAAN
TAHUN ANGGARAN 2023

Urusan Pemerintahan : 1.01 URUSAN PEMERINTAHAN BIDANG PENDIDIKAN

Organisasi : 1.01.2.22.0.00.02 Dinas Pendidikan dan Kebudayaan

Kode Rekening								Uraian	Sebelum Perubahan	Sesudah Perubahan	Bertambah/(Berkurang)	Dasar Hukum	
1	01	1.01.2.22.0.00.02.0000	02	2.02	32	5	1	01	Belanja Pegawai	1.364.494	17.133.018	15.768.524	
1	01	1.01.2.22.0.00.02.0000	02	2.02	32	5	1	02	Belanja Barang dan Jasa	13.615.041.426	13.133.361.424	(481.680.002)	
1	01	1.01.2.22.0.00.02.0000	02	2.02	32	5	1	05	Belanja Hibah	14.547.500.000	14.547.500.000	0	
1	01	1.01.2.22.0.00.02.0000	02	2.02	32	5	2		BELANJA MODAL	16.977.100	532.888.578	515.911.478	
1	01	1.01.2.22.0.00.02.0000	02	2.02	32	5	2	02	Belanja Modal Peralatan dan Mesin	16.977.100	451.174.666	434.197.566	
1	01	1.01.2.22.0.00.02.0000	02	2.02	32	5	2	03	Belanja Modal Gedung dan Bangunan	0	80.000.000	80.000.000	
1	01	1.01.2.22.0.00.02.0000	02	2.02	32	5	2	05	Belanja Modal Aset Tetap Lainnya	0	1.713.912	1.713.912	
1	01	1.01.2.22.0.00.02.0000	02	2.02	36				Penyelenggaraan Proses Belajar dan Ujian bagi Peserta Didik	200.000.000	234.040.000	34.040.000	
1	01	1.01.2.22.0.00.02.0000	02	2.02	36	5	1		BELANJA OPERASI	200.000.000	234.040.000	34.040.000	
1	01	1.01.2.22.0.00.02.0000	02	2.02	36	5	1	01	Belanja Pegawai	960.000	990.000	30.000	
1	01	1.01.2.22.0.00.02.0000	02	2.02	36	5	1	02	Belanja Barang dan Jasa	199.040.000	233.050.000	34.010.000	
1	01	1.01.2.22.0.00.02.0000	02	2.02	38				Pembinaan Minat, Bakat dan Kreativitas Siswa	385.000.000	402.620.000	17.620.000	
1	01	1.01.2.22.0.00.02.0000	02	2.02	38	5	1		BELANJA OPERASI	385.000.000	402.620.000	17.620.000	
1	01	1.01.2.22.0.00.02.0000	02	2.02	38	5	1	01	Belanja Pegawai	680.000	0	(680.000)	
1	01	1.01.2.22.0.00.02.0000	02	2.02	38	5	1	02	Belanja Barang dan Jasa	384.320.000	402.620.000	18.300.000	
1	01	1.01.2.22.0.00.02.0000	02	2.02	40				Pengembangan Karir Pendidik dan Tenaga Kependidikan pada Satuan Pendidikan Sekolah Menengah Pertama	1.486.974.000	1.756.460.000	269.486.000	
1	01	1.01.2.22.0.00.02.0000	02	2.02	40	5	1		BELANJA OPERASI	1.486.974.000	1.756.460.000	269.486.000	
1	01	1.01.2.22.0.00.02.0000	02	2.02	40	5	1	02	Belanja Barang dan Jasa	40.920.000	27.660.000	(13.260.000)	
1	01	1.01.2.22.0.00.02.0000	02	2.02	40	5	1	05	Belanja Hibah	1.446.054.000	1.728.800.000	282.746.000	

KOTA MALANG
RINCIAN PERUBAHAN APBD MENURUT URUSAN PEMERINTAHAN DAERAH, ORGANISASI, PENDAPATAN, BELANJA DAN PEMBIAYAAN
TAHUN ANGGARAN 2023

Urusan Pemerintahan : 1.01 URUSAN PEMERINTAHAN BIDANG PENDIDIKAN

Organisasi : 1.01.2.22.0.00.02 Dinas Pendidikan dan Kebudayaan

Kode Rekening							Uraian	Sebelum Perubahan	Sesudah Perubahan	Bertambah/(Berkurang)	Dasar Hukum
1	01	1.01.2.22.0.00.02.0000	02	2.02	41		Pembinaan Kelembagaan dan Manajemen Sekolah	22.500.000	172.100.000	149.600.000	
1	01	1.01.2.22.0.00.02.0000	02	2.02	41	5 1	BELANJA OPERASI	22.500.000	172.100.000	149.600.000	
1	01	1.01.2.22.0.00.02.0000	02	2.02	41	5 1 02	Belanja Barang dan Jasa	22.500.000	172.100.000	149.600.000	
1	01	1.01.2.22.0.00.02.0000	02	2.02	42		Pengelolaan Dana BOS Sekolah Menengah Pertama	36.624.500.000	38.078.933.465	1.454.433.465	
1	01	1.01.2.22.0.00.02.0000	02	2.02	42	5 1	BELANJA OPERASI	35.090.917.800	36.189.417.329	1.098.499.529	
1	01	1.01.2.22.0.00.02.0000	02	2.02	42	5 1 02	Belanja Barang dan Jasa	22.102.117.800	23.200.617.329	1.098.499.529	
1	01	1.01.2.22.0.00.02.0000	02	2.02	42	5 1 05	Belanja Hibah	12.988.800.000	12.988.800.000	0	
1	01	1.01.2.22.0.00.02.0000	02	2.02	42	5 2	BELANJA MODAL	1.533.582.200	1.889.516.136	355.933.936	
1	01	1.01.2.22.0.00.02.0000	02	2.02	42	5 2 02	Belanja Modal Peralatan dan Mesin	1.301.434.200	1.840.870.236	539.436.036	
1	01	1.01.2.22.0.00.02.0000	02	2.02	42	5 2 05	Belanja Modal Aset Tetap Lainnya	232.148.000	48.645.900	(183.502.100)	
1	01	1.01.2.22.0.00.02.0000	02	2.02	43		Peningkatan Kapasitas Pengelolaan Dana BOS Sekolah Menengah Pertama	15.000.000	14.411.736	(588.264)	
1	01	1.01.2.22.0.00.02.0000	02	2.02	43	5 1	BELANJA OPERASI	15.000.000	14.411.736	(588.264)	
1	01	1.01.2.22.0.00.02.0000	02	2.02	43	5 1 02	Belanja Barang dan Jasa	15.000.000	14.411.736	(588.264)	
1	01	1.01.2.22.0.00.02.0000	02	2.03	00		Pengelolaan Pendidikan Anak Usia Dini (PAUD)	33.467.285.872	35.817.499.624	2.350.213.752	
1	01	1.01.2.22.0.00.02.0000	02	2.03	02		Pembangunan Sarana, Prasarana dan Utilitas PAUD	0	414.070.000	414.070.000	
1	01	1.01.2.22.0.00.02.0000	02	2.03	02	5 1	BELANJA OPERASI	0	414.070.000	414.070.000	
1	01	1.01.2.22.0.00.02.0000	02	2.03	02	5 1 02	Belanja Barang dan Jasa	0	414.070.000	414.070.000	
1	01	1.01.2.22.0.00.02.0000	02	2.03	03		Rehabilitasi Sedang/Berat Gedung/Ruang Kelas/Ruang Guru PAUD	250.000.000	1.030.000.000	780.000.000	
1	01	1.01.2.22.0.00.02.0000	02	2.03	03	5 1	BELANJA OPERASI	250.000.000	1.030.000.000	780.000.000	

1	01	1.01.2.22.0.00.02.0000	02	2.03	03	5	1	01	Belanja Pegawai	5.970.000	5.970.000	0	
1	01	1.01.2.22.0.00.02.0000	02	2.03	03	5	1	02	Belanja Barang dan Jasa	244.030.000	1.024.030.000	780.000.000	
1	01	1.01.2.22.0.00.02.0000	02	2.03	04				Rehabilitasi Sedang/Berat Pembangunan Sarana, Prasarana dan Utilitas PAUD	150.000.000	198.754.000	48.754.000	
1	01	1.01.2.22.0.00.02.0000	02	2.03	04	5	1		BELANJA OPERASI	15.000.000	48.754.000	33.754.000	
1	01	1.01.2.22.0.00.02.0000	02	2.03	04	5	1	02	Belanja Barang dan Jasa	15.000.000	48.754.000	33.754.000	
1	01	1.01.2.22.0.00.02.0000	02	2.03	04	5	2		BELANJA MODAL	135.000.000	150.000.000	15.000.000	
1	01	1.01.2.22.0.00.02.0000	02	2.03	04	5	2	03	Belanja Modal Gedung dan Bangunan	135.000.000	150.000.000	15.000.000	
1	01	1.01.2.22.0.00.02.0000	02	2.03	05				Pemeliharaan Rutin Gedung/Ruang Kelas/Ruang Guru PAUD	100.000.000	100.000.000	0	
1	01	1.01.2.22.0.00.02.0000	02	2.03	05	5	1		BELANJA OPERASI	100.000.000	100.000.000	0	
1	01	1.01.2.22.0.00.02.0000	02	2.03	05	5	1	01	Belanja Pegawai	4.150.000	4.150.000	0	
1	01	1.01.2.22.0.00.02.0000	02	2.03	05	5	1	02	Belanja Barang dan Jasa	95.850.000	95.850.000	0	
1	01	1.01.2.22.0.00.02.0000	02	2.03	06				Pemeliharaan Rutin Sarana, Prasarana dan Utilitas PAUD	100.000.000	100.000.000	0	
1	01	1.01.2.22.0.00.02.0000	02	2.03	06	5	1		BELANJA OPERASI	100.000.000	100.000.000	0	
1	01	1.01.2.22.0.00.02.0000	02	2.03	06	5	1	01	Belanja Pegawai	4.150.000	4.150.000	0	
1	01	1.01.2.22.0.00.02.0000	02	2.03	06	5	1	02	Belanja Barang dan Jasa	95.850.000	95.850.000	0	
1	01	1.01.2.22.0.00.02.0000	02	2.03	11				Penyediaan Biaya Personil Peserta Didik PAUD	190.000.000	190.000.000	0	
1	01	1.01.2.22.0.00.02.0000	02	2.03	11	5	1		BELANJA OPERASI	179.887.200	179.887.200	0	
1	01	1.01.2.22.0.00.02.0000	02	2.03	11	5	1	02	Belanja Barang dan Jasa	179.887.200	179.887.200	0	
1	01	1.01.2.22.0.00.02.0000	02	2.03	11	5	2		BELANJA MODAL	10.112.800	10.112.800	0	
1	01	1.01.2.22.0.00.02.0000	02	2.03	11	5	2	02	Belanja Modal Peralatan dan Mesin	10.112.800	10.112.800	0	
1	01	1.01.2.22.0.00.02.0000	02	2.03	12				Pengadaan Alat Praktik dan Peraga Siswa PAUD	355.000.000	769.930.000	414.930.000	
1	01	1.01.2.22.0.00.02.0000	02	2.03	12	5	1		BELANJA OPERASI	355.000.000	769.930.000	414.930.000	
1	01	1.01.2.22.0.00.02.0000	02	2.03	12	5	1	01	Belanja Pegawai	0	680.000	680.000	
1	01	1.01.2.22.0.00.02.0000	02	2.03	12	5	1	02	Belanja Barang dan Jasa	355.000.000	769.250.000	414.250.000	
1	01	1.01.2.22.0.00.02.0000	02	2.03	13				Penyelenggaraan Proses Belajar PAUD	782.885.872	783.035.624	149.752	
1	01	1.01.2.22.0.00.02.0000	02	2.03	13	5	1		BELANJA OPERASI	782.885.872	783.035.624	149.752	
1	01	1.01.2.22.0.00.02.0000	02	2.03	13	5	1	02	Belanja Barang dan Jasa	782.885.872	783.035.624	149.752	

KOTA MALANG
RINCIAN PERUBAHAN APBD MENURUT URUSAN PEMERINTAHAN DAERAH, ORGANISASI, PENDAPATAN, BELANJA DAN PEMBIAYAAN
TAHUN ANGGARAN 2023

Urusan Pemerintahan : 1.01 URUSAN PEMERINTAHAN BIDANG PENDIDIKAN

Organisasi : 1.01.2.22.0.00.02 Dinas Pendidikan dan Kebudayaan

Kode Rekening							Uraian	Sebelum Perubahan	Sesudah Perubahan	Bertambah/(Berkurang)	Dasar Hukum
1	01	1.01.2.22.0.00.02.0000	02	2.03	16		Pengembangan Karir Pendidik dan Tenaga Kependidikan pada Satuan Pendidikan PAUD	16.692.000.000	17.060.910.000	368.910.000	
1	01	1.01.2.22.0.00.02.0000	02	2.03	16	5 1	BELANJA OPERASI	16.692.000.000	17.060.910.000	368.910.000	
1	01	1.01.2.22.0.00.02.0000	02	2.03	16	5 1 01	Belanja Pegawai	0	1.210.000	1.210.000	
1	01	1.01.2.22.0.00.02.0000	02	2.03	16	5 1 02	Belanja Barang dan Jasa	47.520.000	292.500.000	244.980.000	
1	01	1.01.2.22.0.00.02.0000	02	2.03	16	5 1 05	Belanja Hibah	16.644.480.000	16.767.200.000	122.720.000	
1	01	1.01.2.22.0.00.02.0000	02	2.03	17		Pembinaan Kelembagaan dan Manajemen PAUD	217.000.000	217.000.000	0	
1	01	1.01.2.22.0.00.02.0000	02	2.03	17	5 1	BELANJA OPERASI	217.000.000	217.000.000	0	
1	01	1.01.2.22.0.00.02.0000	02	2.03	17	5 1 02	Belanja Barang dan Jasa	217.000.000	217.000.000	0	
1	01	1.01.2.22.0.00.02.0000	02	2.03	18		Pengelolaan Dana BOP PAUD	14.630.400.000	14.953.800.000	323.400.000	
1	01	1.01.2.22.0.00.02.0000	02	2.03	18	5 1	BELANJA OPERASI	14.630.400.000	14.953.800.000	323.400.000	
1	01	1.01.2.22.0.00.02.0000	02	2.03	18	5 1 05	Belanja Hibah	14.630.400.000	14.953.800.000	323.400.000	
1	01	1.01.2.22.0.00.02.0000	02	2.04	00		Pengelolaan Pendidikan Nonformal/Kesetaraan	6.446.429.760	8.039.462.128	1.593.032.368	
1	01	1.01.2.22.0.00.02.0000	02	2.04	09		Pengadaan Perlengkapan Pendidikan Nonformal / Kesetaraan	1.661.500.000	2.261.500.000	600.000.000	
1	01	1.01.2.22.0.00.02.0000	02	2.04	09	5 1	BELANJA OPERASI	1.661.500.000	2.261.500.000	600.000.000	
1	01	1.01.2.22.0.00.02.0000	02	2.04	09	5 1 02	Belanja Barang dan Jasa	1.661.500.000	2.261.500.000	600.000.000	
1	01	1.01.2.22.0.00.02.0000	02	2.04	10		Penyediaan Biaya Personil Peserta Didik Nonformal/Kesetaraan	957.629.760	1.069.662.128	112.032.368	
1	01	1.01.2.22.0.00.02.0000	02	2.04	10	5 1	BELANJA OPERASI	957.629.760	1.059.662.128	102.032.368	
1	01	1.01.2.22.0.00.02.0000	02	2.04	10	5 1 01	Belanja Pegawai	0	1.010.000	1.010.000	

KOTA MALANG
RINCIAN PERUBAHAN APBD MENURUT URUSAN PEMERINTAHAN DAERAH, ORGANISASI, PENDAPATAN, BELANJA DAN PEMBIAYAAN
TAHUN ANGGARAN 2023

Urusan Pemerintahan : 1.01 URUSAN PEMERINTAHAN BIDANG PENDIDIKAN

Organisasi : 1.01.2.22.0.00.02 Dinas Pendidikan dan Kebudayaan

Kode Rekening								Uraian	Sebelum Perubahan	Sesudah Perubahan	Bertambah/(Berkurang)	Dasar Hukum	
1	01	1.01.2.22.0.00.02.0000	02	2.04	10	5	1	02	Belanja Barang dan Jasa	957.629.760	1.058.652.128	101.022.368	
1	01	1.01.2.22.0.00.02.0000	02	2.04	10	5	2		BELANJA MODAL	0	10.000.000	10.000.000	
1	01	1.01.2.22.0.00.02.0000	02	2.04	10	5	2	02	Belanja Modal Peralatan dan Mesin	0	10.000.000	10.000.000	
1	01	1.01.2.22.0.00.02.0000	02	2.04	12				Penyelenggaraan Proses Belajar Nonformal/Kesetaraan	29.000.000	29.000.000	0	
1	01	1.01.2.22.0.00.02.0000	02	2.04	12	5	1		BELANJA OPERASI	29.000.000	29.000.000	0	
1	01	1.01.2.22.0.00.02.0000	02	2.04	12	5	1	02	Belanja Barang dan Jasa	29.000.000	29.000.000	0	
1	01	1.01.2.22.0.00.02.0000	02	2.04	16				Pembinaan Kelembagaan dan Manajemen Sekolah Nonformal/Kesetaraan	60.500.000	941.500.000	881.000.000	
1	01	1.01.2.22.0.00.02.0000	02	2.04	16	5	1		BELANJA OPERASI	60.500.000	941.500.000	881.000.000	
1	01	1.01.2.22.0.00.02.0000	02	2.04	16	5	1	02	Belanja Barang dan Jasa	60.500.000	941.500.000	881.000.000	
1	01	1.01.2.22.0.00.02.0000	02	2.04	17				Pengelolaan Dana BOP Sekolah Nonformal/Kesetaraan	3.737.800.000	3.737.800.000	0	
1	01	1.01.2.22.0.00.02.0000	02	2.04	17	5	1		BELANJA OPERASI	3.737.800.000	3.737.800.000	0	
1	01	1.01.2.22.0.00.02.0000	02	2.04	17	5	1	05	Belanja Hibah	3.737.800.000	3.737.800.000	0	
1	01	1.01.2.22.0.00.02.0000	03	0.00	00				PROGRAM PENGEMBANGAN KURIKULUM	25.000.000	25.000.000	0	
1	01	1.01.2.22.0.00.02.0000	03	2.01	00				Penetapan Kurikulum Muatan Lokal Pendidikan Dasar	25.000.000	25.000.000	0	
1	01	1.01.2.22.0.00.02.0000	03	2.01	04				Pelatihan Penyusunan Kurikulum Muatan Lokal Pendidikan Dasar	25.000.000	25.000.000	0	
1	01	1.01.2.22.0.00.02.0000	03	2.01	04	5	1		BELANJA OPERASI	25.000.000	25.000.000	0	
1	01	1.01.2.22.0.00.02.0000	03	2.01	04	5	1	02	Belanja Barang dan Jasa	25.000.000	25.000.000	0	
1	01	1.01.2.22.0.00.02.0000	04	0.00	00				PROGRAM PENDIDIK DAN TENAGA KEPENDIDIKAN	815.191.744	1.246.671.344	431.479.600	

KOTA MALANG
RINCIAN PERUBAHAN APBD MENURUT URUSAN PEMERINTAHAN DAERAH, ORGANISASI, PENDAPATAN, BELANJA DAN PEMBIAYAAN
TAHUN ANGGARAN 2023

Urusan Pemerintahan : 1.01 URUSAN PEMERINTAHAN BIDANG PENDIDIKAN

Organisasi : 1.01.2.22.0.00.02 Dinas Pendidikan dan Kebudayaan

Kode Rekening							Uraian	Sebelum Perubahan	Sesudah Perubahan	Bertambah/(Berkurang)	Dasar Hukum	
1	01	1.01.2.22.0.00.02.0000	04	2.01	00		Pemerataan Kuantitas dan Kualitas Pendidik dan Tenaga Kependidikan bagi Satuan Pendidikan Dasar, PAUD, dan Pendidikan Nonformal/Kesetaraan	815.191.744	1.246.671.344	431.479.600		
1	01	1.01.2.22.0.00.02.0000	04	2.01	01		Perhitungan dan Pemetaan Pendidik dan Tenaga Kependidikan Satuan Pendidikan Dasar, PAUD, dan Pendidikan Nonformal/Kesetaraan	743.861.072	1.175.340.672	431.479.600		
1	01	1.01.2.22.0.00.02.0000	04	2.01	01	5	BELANJA OPERASI	743.861.072	1.175.340.672	431.479.600		
1	01	1.01.2.22.0.00.02.0000	04	2.01	01	5	01	Belanja Pegawai	0	1.210.000	1.210.000	
1	01	1.01.2.22.0.00.02.0000	04	2.01	01	5	02	Belanja Barang dan Jasa	743.861.072	1.174.130.672	430.269.600	
1	01	1.01.2.22.0.00.02.0000	04	2.01	02		Penataan Pendistribusian Pendidik dan Tenaga Kependidikan bagi Satuan Pendidikan Dasar, PAUD, dan Pendidikan Nonformal/Kesetaraan	71.330.672	71.330.672	0		
1	01	1.01.2.22.0.00.02.0000	04	2.01	02	5	BELANJA OPERASI	71.330.672	71.330.672	0		
1	01	1.01.2.22.0.00.02.0000	04	2.01	02	5	02	Belanja Barang dan Jasa	71.330.672	71.330.672	0	
1	01	1.01.2.22.0.00.02.0000	01	0.00	00		PROGRAM PENUNJANG URUSAN PEMERINTAHAN DAERAH KABUPATEN/KOTA	438.644.473.987	369.016.611.073	(69.627.862.914)		
1	01	1.01.2.22.0.00.02.0000	01	2.01	00		Perencanaan, Penganggaran, dan Evaluasi Kinerja Perangkat Daerah	670.217.425	960.464.528	290.247.103		
1	01	1.01.2.22.0.00.02.0000	01	2.01	01		Penyusunan Dokumen Perencanaan Perangkat Daerah	279.446.512	420.278.264	140.831.752		
1	01	1.01.2.22.0.00.02.0000	01	2.01	01	5	BELANJA OPERASI	279.446.512	420.278.264	140.831.752		
1	01	1.01.2.22.0.00.02.0000	01	2.01	01	5	01	Belanja Pegawai	2.095.000	2.420.000	325.000	
1	01	1.01.2.22.0.00.02.0000	01	2.01	01	5	02	Belanja Barang dan Jasa	277.351.512	417.858.264	140.506.752	

KOTA MALANG
RINCIAN PERUBAHAN APBD MENURUT URUSAN PEMERINTAHAN DAERAH, ORGANISASI, PENDAPATAN, BELANJA DAN PEMBIAYAAN
TAHUN ANGGARAN 2023

Urusan Pemerintahan : 1.01 URUSAN PEMERINTAHAN BIDANG PENDIDIKAN

Organisasi : 1.01.2.22.0.00.02 Dinas Pendidikan dan Kebudayaan

Kode Rekening							Uraian	Sebelum Perubahan	Sesudah Perubahan	Bertambah/(Berkurang)	Dasar Hukum
1	01	1.01.2.22.0.00.02.0000	01	2.01	02		Koordinasi dan Penyusunan Dokumen RKA-SKPD	94.700.000	82.250.000	(12.450.000)	
1	01	1.01.2.22.0.00.02.0000	01	2.01	02	5 1	BELANJA OPERASI	94.700.000	82.250.000	(12.450.000)	
1	01	1.01.2.22.0.00.02.0000	01	2.01	02	5 1 01	Belanja Pegawai	300.000	0	(300.000)	
1	01	1.01.2.22.0.00.02.0000	01	2.01	02	5 1 02	Belanja Barang dan Jasa	94.400.000	82.250.000	(12.150.000)	
1	01	1.01.2.22.0.00.02.0000	01	2.01	03		Koordinasi dan Penyusunan Dokumen Perubahan RKA-SKPD	7.200.000	7.200.000	0	
1	01	1.01.2.22.0.00.02.0000	01	2.01	03	5 1	BELANJA OPERASI	7.200.000	7.200.000	0	
1	01	1.01.2.22.0.00.02.0000	01	2.01	03	5 1 02	Belanja Barang dan Jasa	7.200.000	7.200.000	0	
1	01	1.01.2.22.0.00.02.0000	01	2.01	04		Koordinasi dan Penyusunan DPA-SKPD	7.200.000	166.670.000	159.470.000	
1	01	1.01.2.22.0.00.02.0000	01	2.01	04	5 1	BELANJA OPERASI	7.200.000	166.670.000	159.470.000	
1	01	1.01.2.22.0.00.02.0000	01	2.01	04	5 1 01	Belanja Pegawai	0	2.420.000	2.420.000	
1	01	1.01.2.22.0.00.02.0000	01	2.01	04	5 1 02	Belanja Barang dan Jasa	7.200.000	164.250.000	157.050.000	
1	01	1.01.2.22.0.00.02.0000	01	2.01	05		Koordinasi dan Penyusunan Perubahan DPA- SKPD	7.200.000	7.200.000	0	
1	01	1.01.2.22.0.00.02.0000	01	2.01	05	5 1	BELANJA OPERASI	7.200.000	7.200.000	0	
1	01	1.01.2.22.0.00.02.0000	01	2.01	05	5 1 02	Belanja Barang dan Jasa	7.200.000	7.200.000	0	
1	01	1.01.2.22.0.00.02.0000	01	2.01	06		Koordinasi dan Penyusunan Laporan Capaian Kinerja dan Ikhtisar Realisasi Kinerja SKPD	107.384.401	106.000.000	(1.384.401)	
1	01	1.01.2.22.0.00.02.0000	01	2.01	06	5 1	BELANJA OPERASI	107.384.401	106.000.000	(1.384.401)	
1	01	1.01.2.22.0.00.02.0000	01	2.01	06	5 1 01	Belanja Pegawai	1.384.401	0	(1.384.401)	
1	01	1.01.2.22.0.00.02.0000	01	2.01	06	5 1 02	Belanja Barang dan Jasa	106.000.000	106.000.000	0	
1	01	1.01.2.22.0.00.02.0000	01	2.01	07		Evaluasi Kinerja Perangkat Daerah	167.086.512	170.866.264	3.779.752	

KOTA MALANG
RINCIAN PERUBAHAN APBD MENURUT URUSAN PEMERINTAHAN DAERAH, ORGANISASI, PENDAPATAN, BELANJA DAN PEMBIAYAAN
TAHUN ANGGARAN 2023

Urusan Pemerintahan : 1.01 URUSAN PEMERINTAHAN BIDANG PENDIDIKAN

Organisasi : 1.01.2.22.0.00.02 Dinas Pendidikan dan Kebudayaan

Kode Rekening								Uraian	Sebelum Perubahan	Sesudah Perubahan	Bertambah/(Berkurang)	Dasar Hukum	
1	01	1.01.2.22.0.00.02.0000	01	2.01	07	5	1	BELANJA OPERASI	167.086.512	170.866.264	3.779.752		
1	01	1.01.2.22.0.00.02.0000	01	2.01	07	5	1	01	Belanja Pegawai	0	3.630.000	3.630.000	
1	01	1.01.2.22.0.00.02.0000	01	2.01	07	5	1	02	Belanja Barang dan Jasa	167.086.512	167.236.264	149.752	
1	01	1.01.2.22.0.00.02.0000	01	2.02	00			Administrasi Keuangan Perangkat Daerah	428.518.172.573	355.882.746.628	(72.635.425.945)		
1	01	1.01.2.22.0.00.02.0000	01	2.02	01			Penyediaan Gaji dan Tunjangan ASN	428.206.069.085	355.220.044.132	(72.986.024.953)		
1	01	1.01.2.22.0.00.02.0000	01	2.02	01	5	1	BELANJA OPERASI	428.206.069.085	355.220.044.132	(72.986.024.953)		
1	01	1.01.2.22.0.00.02.0000	01	2.02	01	5	1	01	Belanja Pegawai	428.206.069.085	355.220.044.132	(72.986.024.953)	
1	01	1.01.2.22.0.00.02.0000	01	2.02	03			Pelaksanaan Penatausahaan dan Pengujian/Verifikasi Keuangan SKPD	268.953.488	269.552.496	599.008		
1	01	1.01.2.22.0.00.02.0000	01	2.02	03	5	1	BELANJA OPERASI	268.953.488	269.552.496	599.008		
1	01	1.01.2.22.0.00.02.0000	01	2.02	03	5	1	02	Belanja Barang dan Jasa	268.953.488	269.552.496	599.008	
1	01	1.01.2.22.0.00.02.0000	01	2.02	05			Koordinasi dan Penyusunan Laporan Keuangan Akhir Tahun SKPD	14.400.000	164.400.000	150.000.000		
1	01	1.01.2.22.0.00.02.0000	01	2.02	05	5	1	BELANJA OPERASI	14.400.000	164.400.000	150.000.000		
1	01	1.01.2.22.0.00.02.0000	01	2.02	05	5	1	02	Belanja Barang dan Jasa	14.400.000	164.400.000	150.000.000	
1	01	1.01.2.22.0.00.02.0000	01	2.02	06			Pengelolaan dan Penyiapan Bahan Tanggapan Pemeriksaan	14.400.000	14.400.000	0		
1	01	1.01.2.22.0.00.02.0000	01	2.02	06	5	1	BELANJA OPERASI	14.400.000	14.400.000	0		
1	01	1.01.2.22.0.00.02.0000	01	2.02	06	5	1	02	Belanja Barang dan Jasa	14.400.000	14.400.000	0	
1	01	1.01.2.22.0.00.02.0000	01	2.02	07			Koordinasi dan Penyusunan Laporan Keuangan Bulanan/ Triwulanan/ Semesteran SKPD	14.350.000	214.350.000	200.000.000		
1	01	1.01.2.22.0.00.02.0000	01	2.02	07	5	1	BELANJA OPERASI	14.350.000	214.350.000	200.000.000		
1	01	1.01.2.22.0.00.02.0000	01	2.02	07	5	1	02	Belanja Barang dan Jasa	14.350.000	214.350.000	200.000.000	

KOTA MALANG
RINCIAN PERUBAHAN APBD MENURUT URUSAN PEMERINTAHAN DAERAH, ORGANISASI, PENDAPATAN, BELANJA DAN PEMBIAYAAN
TAHUN ANGGARAN 2023

Urusan Pemerintahan : 1.01 URUSAN PEMERINTAHAN BIDANG PENDIDIKAN

Organisasi : 1.01.2.22.0.00.02 Dinas Pendidikan dan Kebudayaan

Kode Rekening						Uraian	Sebelum Perubahan	Sesudah Perubahan	Bertambah/(Berkurang)	Dasar Hukum			
1	01	1.01.2.22.0.00.02.0000	01	2.03	00	Administrasi Barang Milik Daerah pada Perangkat Daerah	393.448.200	637.951.100	244.502.900				
1	01	1.01.2.22.0.00.02.0000	01	2.03	02	Pengamanan Barang Milik Daerah SKPD	209.793.200	284.113.200	74.320.000				
1	01	1.01.2.22.0.00.02.0000	01	2.03	02	BELANJA OPERASI	209.793.200	284.113.200	74.320.000				
1	01	1.01.2.22.0.00.02.0000	01	2.03	02	5	1	01	Belanja Pegawai	680.000	1.410.000	730.000	
1	01	1.01.2.22.0.00.02.0000	01	2.03	02	5	1	02	Belanja Barang dan Jasa	209.113.200	282.703.200	73.590.000	
1	01	1.01.2.22.0.00.02.0000	01	2.03	06	Penatausahaan Barang Milik Daerah pada SKPD	183.655.000	353.837.900	170.182.900				
1	01	1.01.2.22.0.00.02.0000	01	2.03	06	BELANJA OPERASI	183.655.000	353.837.900	170.182.900				
1	01	1.01.2.22.0.00.02.0000	01	2.03	06	5	1	01	Belanja Pegawai	680.000	1.410.000	730.000	
1	01	1.01.2.22.0.00.02.0000	01	2.03	06	5	1	02	Belanja Barang dan Jasa	182.975.000	352.427.900	169.452.900	
1	01	1.01.2.22.0.00.02.0000	01	2.05	00	Administrasi Kepegawaian Perangkat Daerah	385.639.000	917.264.000	531.625.000				
1	01	1.01.2.22.0.00.02.0000	01	2.05	03	Pendataan dan Pengolahan Administrasi Kepegawaian	189.510.000	339.510.000	150.000.000				
1	01	1.01.2.22.0.00.02.0000	01	2.05	03	BELANJA OPERASI	189.510.000	339.510.000	150.000.000				
1	01	1.01.2.22.0.00.02.0000	01	2.05	03	5	1	01	Belanja Pegawai	1.360.000	1.410.000	50.000	
1	01	1.01.2.22.0.00.02.0000	01	2.05	03	5	1	02	Belanja Barang dan Jasa	188.150.000	338.100.000	149.950.000	
1	01	1.01.2.22.0.00.02.0000	01	2.05	05	Monitoring, Evaluasi, dan Penilaian Kinerja Pegawai	50.625.000	207.250.000	156.625.000				
1	01	1.01.2.22.0.00.02.0000	01	2.05	05	BELANJA OPERASI	50.625.000	207.250.000	156.625.000				
1	01	1.01.2.22.0.00.02.0000	01	2.05	05	5	1	01	Belanja Pegawai	0	1.410.000	1.410.000	
1	01	1.01.2.22.0.00.02.0000	01	2.05	05	5	1	02	Belanja Barang dan Jasa	50.625.000	205.840.000	155.215.000	
1	01	1.01.2.22.0.00.02.0000	01	2.05	09	Pendidikan dan Pelatihan Pegawai	145.504.000	370.504.000	225.000.000				

KOTA MALANG
RINCIAN PERUBAHAN APBD MENURUT URUSAN PEMERINTAHAN DAERAH, ORGANISASI, PENDAPATAN, BELANJA DAN PEMBIAYAAN
TAHUN ANGGARAN 2023

Urusan Pemerintahan : 1.01 URUSAN PEMERINTAHAN BIDANG PENDIDIKAN

Organisasi : 1.01.2.22.0.00.02 Dinas Pendidikan dan Kebudayaan

Kode Rekening								Uraian	Sebelum Perubahan	Sesudah Perubahan	Bertambah/(Berkurang)	Dasar Hukum
								Berdasarkan Tugas dan Fungsi				
1	01	1.01.2.22.0.00.02.0000	01	2.05	09	5	1	BELANJA OPERASI	145.504.000	370.504.000	225.000.000	
1	01	1.01.2.22.0.00.02.0000	01	2.05	09	5	1 01	Belanja Pegawai	680.000	0	(680.000)	
1	01	1.01.2.22.0.00.02.0000	01	2.05	09	5	1 02	Belanja Barang dan Jasa	144.824.000	370.504.000	225.680.000	
1	01	1.01.2.22.0.00.02.0000	01	2.06	00			Administrasi Umum Perangkat Daerah	4.206.965.756	4.911.012.584	704.046.828	
1	01	1.01.2.22.0.00.02.0000	01	2.06	01			Penyediaan Komponen Instalasi Listrik/Penerangan Bangunan Kantor	37.589.000	63.234.000	25.645.000	
1	01	1.01.2.22.0.00.02.0000	01	2.06	01	5	1	BELANJA OPERASI	36.889.000	59.334.000	22.445.000	
1	01	1.01.2.22.0.00.02.0000	01	2.06	01	5	1 01	Belanja Pegawai	680.000	1.010.000	330.000	
1	01	1.01.2.22.0.00.02.0000	01	2.06	01	5	1 02	Belanja Barang dan Jasa	36.209.000	58.324.000	22.115.000	
1	01	1.01.2.22.0.00.02.0000	01	2.06	01	5	2	BELANJA MODAL	700.000	3.900.000	3.200.000	
1	01	1.01.2.22.0.00.02.0000	01	2.06	01	5	2 02	Belanja Modal Peralatan dan Mesin	700.000	3.900.000	3.200.000	
1	01	1.01.2.22.0.00.02.0000	01	2.06	02			Penyediaan Peralatan dan Perlengkapan Kantor	170.040.364	233.153.064	63.112.700	
1	01	1.01.2.22.0.00.02.0000	01	2.06	02	5	1	BELANJA OPERASI	170.040.364	233.153.064	63.112.700	
1	01	1.01.2.22.0.00.02.0000	01	2.06	02	5	1 01	Belanja Pegawai	680.000	1.010.000	330.000	
1	01	1.01.2.22.0.00.02.0000	01	2.06	02	5	1 02	Belanja Barang dan Jasa	169.360.364	232.143.064	62.782.700	
1	01	1.01.2.22.0.00.02.0000	01	2.06	03			Penyediaan Peralatan Rumah Tangga	77.174.600	100.000.000	22.825.400	
1	01	1.01.2.22.0.00.02.0000	01	2.06	03	5	1	BELANJA OPERASI	680.000	7.049.900	6.369.900	
1	01	1.01.2.22.0.00.02.0000	01	2.06	03	5	1 01	Belanja Pegawai	680.000	0	(680.000)	
1	01	1.01.2.22.0.00.02.0000	01	2.06	03	5	1 02	Belanja Barang dan Jasa	0	7.049.900	7.049.900	
1	01	1.01.2.22.0.00.02.0000	01	2.06	03	5	2	BELANJA MODAL	76.494.600	92.950.100	16.455.500	
1	01	1.01.2.22.0.00.02.0000	01	2.06	03	5	2 02	Belanja Modal Peralatan dan Mesin	76.494.600	92.950.100	16.455.500	

KOTA MALANG
RINCIAN PERUBAHAN APBD MENURUT URUSAN PEMERINTAHAN DAERAH, ORGANISASI, PENDAPATAN, BELANJA DAN PEMBIAYAAN
TAHUN ANGGARAN 2023

Urusan Pemerintahan : 1.01 URUSAN PEMERINTAHAN BIDANG PENDIDIKAN

Organisasi : 1.01.2.22.0.00.02 Dinas Pendidikan dan Kebudayaan

Kode Rekening							Uraian	Sebelum Perubahan	Sesudah Perubahan	Bertambah/(Berkurang)	Dasar Hukum
1	01	1.01.2.22.0.00.02.0000	01	2.06	05		Penyediaan Barang Cetak dan Penggandaan	409.866.000	409.866.000	0	
1	01	1.01.2.22.0.00.02.0000	01	2.06	05	5 1	BELANJA OPERASI	239.841.000	213.066.010	(26.774.990)	
1	01	1.01.2.22.0.00.02.0000	01	2.06	05	5 1 01	Belanja Pegawai	1.360.000	1.210.000	(150.000)	
1	01	1.01.2.22.0.00.02.0000	01	2.06	05	5 1 02	Belanja Barang dan Jasa	238.481.000	211.856.010	(26.624.990)	
1	01	1.01.2.22.0.00.02.0000	01	2.06	05	5 2	BELANJA MODAL	170.025.000	196.799.990	26.774.990	
1	01	1.01.2.22.0.00.02.0000	01	2.06	05	5 2 02	Belanja Modal Peralatan dan Mesin	170.025.000	196.799.990	26.774.990	
1	01	1.01.2.22.0.00.02.0000	01	2.06	06		Penyediaan Bahan Bacaan dan Peraturan Perundang-undangan	37.500.000	9.120.000	(28.380.000)	
1	01	1.01.2.22.0.00.02.0000	01	2.06	06	5 1	BELANJA OPERASI	37.500.000	9.120.000	(28.380.000)	
1	01	1.01.2.22.0.00.02.0000	01	2.06	06	5 1 02	Belanja Barang dan Jasa	37.500.000	9.120.000	(28.380.000)	
1	01	1.01.2.22.0.00.02.0000	01	2.06	08		Fasilitasi Kunjungan Tamu	105.148.264	132.481.064	27.332.800	
1	01	1.01.2.22.0.00.02.0000	01	2.06	08	5 1	BELANJA OPERASI	105.148.264	132.481.064	27.332.800	
1	01	1.01.2.22.0.00.02.0000	01	2.06	08	5 1 01	Belanja Pegawai	1.360.000	1.210.000	(150.000)	
1	01	1.01.2.22.0.00.02.0000	01	2.06	08	5 1 02	Belanja Barang dan Jasa	103.788.264	131.271.064	27.482.800	
1	01	1.01.2.22.0.00.02.0000	01	2.06	09		Penyelenggaraan Rapat Koordinasi dan Konsultasi SKPD	3.369.647.528	3.963.158.456	593.510.928	
1	01	1.01.2.22.0.00.02.0000	01	2.06	09	5 1	BELANJA OPERASI	3.369.647.528	3.963.158.456	593.510.928	
1	01	1.01.2.22.0.00.02.0000	01	2.06	09	5 1 01	Belanja Pegawai	8.160.000	4.440.928	(3.719.072)	
1	01	1.01.2.22.0.00.02.0000	01	2.06	09	5 1 02	Belanja Barang dan Jasa	3.361.487.528	3.958.717.528	597.230.000	
1	01	1.01.2.22.0.00.02.0000	01	2.07	00		Pengadaan Barang Milik Daerah Penunjang Urusan Pemerintah Daerah	177.310.700	788.504.300	611.193.600	
1	01	1.01.2.22.0.00.02.0000	01	2.07	10		Pengadaan Sarana dan Prasarana Gedung Kantor atau Bangunan Lainnya	177.310.700	788.504.300	611.193.600	

KOTA MALANG
RINCIAN PERUBAHAN APBD MENURUT URUSAN PEMERINTAHAN DAERAH, ORGANISASI, PENDAPATAN, BELANJA DAN PEMBIAYAAN
TAHUN ANGGARAN 2023

Urusan Pemerintahan : 1.01 URUSAN PEMERINTAHAN BIDANG PENDIDIKAN

Organisasi : 1.01.2.22.0.00.02 Dinas Pendidikan dan Kebudayaan

Kode Rekening								Uraian	Sebelum Perubahan	Sesudah Perubahan	Bertambah/(Berkurang)	Dasar Hukum
1	01	1.01.2.22.0.00.02.0000	01	2.07	10	5	1	BELANJA OPERASI	2.040.000	54.920.000	52.880.000	
1	01	1.01.2.22.0.00.02.0000	01	2.07	10	5	1 01	Belanja Pegawai	2.040.000	2.420.000	380.000	
1	01	1.01.2.22.0.00.02.0000	01	2.07	10	5	1 02	Belanja Barang dan Jasa	0	52.500.000	52.500.000	
1	01	1.01.2.22.0.00.02.0000	01	2.07	10	5	2	BELANJA MODAL	175.270.700	733.584.300	558.313.600	
1	01	1.01.2.22.0.00.02.0000	01	2.07	10	5	2 02	Belanja Modal Peralatan dan Mesin	175.270.700	733.584.300	558.313.600	
1	01	1.01.2.22.0.00.02.0000	01	2.08	00			Penyediaan Jasa Penunjang Urusan Pemerintahan Daerah	2.995.157.619	3.203.605.219	208.447.600	
1	01	1.01.2.22.0.00.02.0000	01	2.08	01			Penyediaan Jasa Surat Menyurat	543.697.056	566.027.056	22.330.000	
1	01	1.01.2.22.0.00.02.0000	01	2.08	01	5	1	BELANJA OPERASI	543.697.056	566.027.056	22.330.000	
1	01	1.01.2.22.0.00.02.0000	01	2.08	01	5	1 01	Belanja Pegawai	4.080.000	1.410.000	(2.670.000)	
1	01	1.01.2.22.0.00.02.0000	01	2.08	01	5	1 02	Belanja Barang dan Jasa	539.617.056	564.617.056	25.000.000	
1	01	1.01.2.22.0.00.02.0000	01	2.08	02			Penyediaan Jasa Komunikasi, Sumber Daya Air dan Listrik	640.625.000	640.625.000	0	
1	01	1.01.2.22.0.00.02.0000	01	2.08	02	5	1	BELANJA OPERASI	640.625.000	640.625.000	0	
1	01	1.01.2.22.0.00.02.0000	01	2.08	02	5	1 02	Belanja Barang dan Jasa	640.625.000	640.625.000	0	
1	01	1.01.2.22.0.00.02.0000	01	2.08	04			Penyediaan Jasa Pelayanan Umum Kantor	1.810.835.563	1.996.953.163	186.117.600	
1	01	1.01.2.22.0.00.02.0000	01	2.08	04	5	1	BELANJA OPERASI	1.810.835.563	1.996.953.163	186.117.600	
1	01	1.01.2.22.0.00.02.0000	01	2.08	04	5	1 01	Belanja Pegawai	2.040.000	0	(2.040.000)	
1	01	1.01.2.22.0.00.02.0000	01	2.08	04	5	1 02	Belanja Barang dan Jasa	1.808.795.563	1.996.953.163	188.157.600	
1	01	1.01.2.22.0.00.02.0000	01	2.09	00			Pemeliharaan Barang Milik Daerah Penunjang Urusan Pemerintahan Daerah	1.297.562.714	1.715.062.714	417.500.000	
1	01	1.01.2.22.0.00.02.0000	01	2.09	01			Penyediaan Jasa Pemeliharaan, Biaya Pemeliharaan, dan Pajak Kendaraan	189.192.600	124.049.200	(65.143.400)	

KOTA MALANG
RINCIAN PERUBAHAN APBD MENURUT URUSAN PEMERINTAHAN DAERAH, ORGANISASI, PENDAPATAN, BELANJA DAN PEMBIAYAAN
TAHUN ANGGARAN 2023

Urusan Pemerintahan : 1.01 URUSAN PEMERINTAHAN BIDANG PENDIDIKAN

Organisasi : 1.01.2.22.0.00.02 Dinas Pendidikan dan Kebudayaan

Kode Rekening								Uraian	Sebelum Perubahan	Sesudah Perubahan	Bertambah/(Berkurang)	Dasar Hukum
								Perorangan Dinas atau Kendaraan Dinas Jabatan				
1	01	1.01.2.22.0.00.02.0000	01	2.09	01	5	1	BELANJA OPERASI	189.192.600	124.049.200	(65.143.400)	
1	01	1.01.2.22.0.00.02.0000	01	2.09	01	5	1 01	Belanja Pegawai	1.360.000	2.420.000	1.060.000	
1	01	1.01.2.22.0.00.02.0000	01	2.09	01	5	1 02	Belanja Barang dan Jasa	187.832.600	121.629.200	(66.203.400)	
1	01	1.01.2.22.0.00.02.0000	01	2.09	02			Penyediaan Jasa Pemeliharaan, Biaya Pemeliharaan, Pajak dan Perizinan Kendaraan Dinas Operasional atau Lapangan	820.432.664	1.005.796.064	185.363.400	
1	01	1.01.2.22.0.00.02.0000	01	2.09	02	5	1	BELANJA OPERASI	820.432.664	1.005.796.064	185.363.400	
1	01	1.01.2.22.0.00.02.0000	01	2.09	02	5	1 01	Belanja Pegawai	2.040.000	2.820.000	780.000	
1	01	1.01.2.22.0.00.02.0000	01	2.09	02	5	1 02	Belanja Barang dan Jasa	818.392.664	1.002.976.064	184.583.400	
1	01	1.01.2.22.0.00.02.0000	01	2.09	09			Pemeliharaan/Rehabilitasi Gedung Kantor dan Bangunan Lainnya	120.680.000	420.000.000	299.320.000	
1	01	1.01.2.22.0.00.02.0000	01	2.09	09	5	1	BELANJA OPERASI	120.680.000	420.000.000	299.320.000	
1	01	1.01.2.22.0.00.02.0000	01	2.09	09	5	1 01	Belanja Pegawai	680.000	0	(680.000)	
1	01	1.01.2.22.0.00.02.0000	01	2.09	09	5	1 02	Belanja Barang dan Jasa	120.000.000	420.000.000	300.000.000	
1	01	1.01.2.22.0.00.02.0000	01	2.09	10			Pemeliharaan/Rehabilitasi Sarana dan Prasarana Gedung Kantor atau Bangunan Lainnya	167.257.450	165.217.450	(2.040.000)	
1	01	1.01.2.22.0.00.02.0000	01	2.09	10	5	1	BELANJA OPERASI	167.257.450	165.217.450	(2.040.000)	
1	01	1.01.2.22.0.00.02.0000	01	2.09	10	5	1 01	Belanja Pegawai	2.040.000	1.210.000	(830.000)	
1	01	1.01.2.22.0.00.02.0000	01	2.09	10	5	1 02	Belanja Barang dan Jasa	165.217.450	164.007.450	(1.210.000)	
2	22	1.01.2.22.0.00.02.0000	00	0.00	00			URUSAN PEMERINTAHAN BIDANG KEBUDAYAAN	2.910.935.232	3.288.935.389	378.000.157	

KOTA MALANG
RINCIAN PERUBAHAN APBD MENURUT URUSAN PEMERINTAHAN DAERAH, ORGANISASI, PENDAPATAN, BELANJA DAN PEMBIAYAAN
TAHUN ANGGARAN 2023

Urusan Pemerintahan : 1.01 URUSAN PEMERINTAHAN BIDANG PENDIDIKAN

Organisasi : 1.01.2.22.0.00.02 Dinas Pendidikan dan Kebudayaan

Kode Rekening							Uraian	Sebelum Perubahan	Sesudah Perubahan	Bertambah/(Berkurang)	Dasar Hukum
2	22	1.01.2.22.0.00.02.0000	02	0.00	00		PROGRAM PENGEMBANGAN KEBUDAYAAN	535.651.160	1.055.622.805	519.971.645	
2	22	1.01.2.22.0.00.02.0000	02	2.02	00		Pelestarian Kesenian Tradisional yang Masyarakat Pelakunya dalam Daerah Kabupaten/Kota	473.651.160	993.622.805	519.971.645	
2	22	1.01.2.22.0.00.02.0000	02	2.02	01		Pelindungan, Pengembangan, Pemanfaatan Objek Pemajuan Tradisi Budaya	360.796.160	900.572.805	539.776.645	
2	22	1.01.2.22.0.00.02.0000	02	2.02	01	5 1	BELANJA OPERASI	360.796.160	900.572.805	539.776.645	
2	22	1.01.2.22.0.00.02.0000	02	2.02	01	5 1 01	Belanja Pegawai	600.000	0	(600.000)	
2	22	1.01.2.22.0.00.02.0000	02	2.02	01	5 1 02	Belanja Barang dan Jasa	360.196.160	900.572.805	540.376.645	
2	22	1.01.2.22.0.00.02.0000	02	2.02	03		Pemberian Penghargaan kepada Pihak yang Berprestasi atau Berkontribusi Luar Biasa Sesuai dengan Prestasi dan Kontribusinya dalam Pemajuan Kebudayaan	112.855.000	93.050.000	(19.805.000)	
2	22	1.01.2.22.0.00.02.0000	02	2.02	03	5 1	BELANJA OPERASI	112.855.000	93.050.000	(19.805.000)	
2	22	1.01.2.22.0.00.02.0000	02	2.02	03	5 1 01	Belanja Pegawai	680.000	0	(680.000)	
2	22	1.01.2.22.0.00.02.0000	02	2.02	03	5 1 02	Belanja Barang dan Jasa	112.175.000	93.050.000	(19.125.000)	
2	22	1.01.2.22.0.00.02.0000	02	2.03	00		Pembinaan Lembaga Adat yang Penganutnya dalam Daerah Kabupaten/Kota	62.000.000	62.000.000	0	
2	22	1.01.2.22.0.00.02.0000	02	2.03	01		Pelindungan, Pengembangan, Pemanfaatan Objek Pemajuan Lembaga Adat	62.000.000	62.000.000	0	
2	22	1.01.2.22.0.00.02.0000	02	2.03	01	5 1	BELANJA OPERASI	62.000.000	62.000.000	0	
2	22	1.01.2.22.0.00.02.0000	02	2.03	01	5 1 05	Belanja Hibah	62.000.000	62.000.000	0	
2	22	1.01.2.22.0.00.02.0000	03	0.00	00		PROGRAM PENGEMBANGAN KESENIAN TRADISIONAL	450.005.000	441.545.000	(8.460.000)	

KOTA MALANG
RINCIAN PERUBAHAN APBD MENURUT URUSAN PEMERINTAHAN DAERAH, ORGANISASI, PENDAPATAN, BELANJA DAN PEMBIAYAAN
TAHUN ANGGARAN 2023

Urusan Pemerintahan : 1.01 URUSAN PEMERINTAHAN BIDANG PENDIDIKAN

Organisasi : 1.01.2.22.0.00.02 Dinas Pendidikan dan Kebudayaan

Kode Rekening						Uraian	Sebelum Perubahan	Sesudah Perubahan	Bertambah/(Berkurang)	Dasar Hukum	
2	22	1.01.2.22.0.00.02.0000	03	2.01	00	Pembinaan Kesenian yang Masyarakat Pelakunya dalam Daerah Kabupaten/Kota	450.005.000	441.545.000	(8.460.000)		
2	22	1.01.2.22.0.00.02.0000	03	2.01	01	Peningkatan Pendidikan dan Pelatihan Sumber Daya Manusia Kesenian Tradisional	39.325.000	39.325.000	0		
2	22	1.01.2.22.0.00.02.0000	03	2.01	01	5 1	BELANJA OPERASI	39.325.000	39.325.000	0	
2	22	1.01.2.22.0.00.02.0000	03	2.01	01	5 1 02	Belanja Barang dan Jasa	39.325.000	39.325.000	0	
2	22	1.01.2.22.0.00.02.0000	03	2.01	03		Peningkatan Kapasitas Tata Kelola Lembaga Kesenian Tradisional	410.680.000	402.220.000	(8.460.000)	
2	22	1.01.2.22.0.00.02.0000	03	2.01	03	5 1	BELANJA OPERASI	189.680.000	402.220.000	212.540.000	
2	22	1.01.2.22.0.00.02.0000	03	2.01	03	5 1 01	Belanja Pegawai	1.680.000	0	(1.680.000)	
2	22	1.01.2.22.0.00.02.0000	03	2.01	03	5 1 02	Belanja Barang dan Jasa	188.000.000	402.220.000	214.220.000	
2	22	1.01.2.22.0.00.02.0000	03	2.01	03	5 2	BELANJA MODAL	221.000.000	0	(221.000.000)	
2	22	1.01.2.22.0.00.02.0000	03	2.01	03	5 2 05	Belanja Modal Aset Tetap Lainnya	221.000.000	0	(221.000.000)	
2	22	1.01.2.22.0.00.02.0000	04	0.00	00	PROGRAM PEMBINAAN SEJARAH	15.000.000	30.000.000	15.000.000		
2	22	1.01.2.22.0.00.02.0000	04	2.01	00	Pembinaan Sejarah Lokal dalam 1 (Satu) Daerah Kabupaten/Kota	15.000.000	30.000.000	15.000.000		
2	22	1.01.2.22.0.00.02.0000	04	2.01	01		Pemberdayaan Sumber Daya Manusia dan Lembaga Sejarah Lokal Kabupaten/Kota	15.000.000	30.000.000	15.000.000	
2	22	1.01.2.22.0.00.02.0000	04	2.01	01	5 1	BELANJA OPERASI	15.000.000	30.000.000	15.000.000	
2	22	1.01.2.22.0.00.02.0000	04	2.01	01	5 1 02	Belanja Barang dan Jasa	15.000.000	30.000.000	15.000.000	
2	22	1.01.2.22.0.00.02.0000	05	0.00	00	PROGRAM PELESTARIAN DAN PENGELOLAAN CAGAR BUDAYA	152.680.000	218.900.000	66.220.000		
2	22	1.01.2.22.0.00.02.0000	05	2.02	00	Pengelolaan Cagar Budaya Peringkat Kabupaten/Kota	152.680.000	218.900.000	66.220.000		
2	22	1.01.2.22.0.00.02.0000	05	2.02	01		Pelindungan Cagar Budaya	152.680.000	218.900.000	66.220.000	

KOTA MALANG
RINCIAN PERUBAHAN APBD MENURUT URUSAN PEMERINTAHAN DAERAH, ORGANISASI, PENDAPATAN, BELANJA DAN PEMBIAYAAN
TAHUN ANGGARAN 2023

Urusan Pemerintahan : 1.01 URUSAN PEMERINTAHAN BIDANG PENDIDIKAN

Organisasi : 1.01.2.22.0.00.02 Dinas Pendidikan dan Kebudayaan

Kode Rekening								Uraian	Sebelum Perubahan	Sesudah Perubahan	Bertambah/(Berkurang)	Dasar Hukum
2	22	1.01.2.22.0.00.02.0000	05	2.02	01	5	1	BELANJA OPERASI	102.680.000	193.900.000	91.220.000	
2	22	1.01.2.22.0.00.02.0000	05	2.02	01	5	1 01	Belanja Pegawai	680.000	0	(680.000)	
2	22	1.01.2.22.0.00.02.0000	05	2.02	01	5	1 02	Belanja Barang dan Jasa	102.000.000	193.900.000	91.900.000	
2	22	1.01.2.22.0.00.02.0000	05	2.02	01	5	2	BELANJA MODAL	50.000.000	25.000.000	(25.000.000)	
2	22	1.01.2.22.0.00.02.0000	05	2.02	01	5	2 02	Belanja Modal Peralatan dan Mesin	0	25.000.000	25.000.000	
2	22	1.01.2.22.0.00.02.0000	05	2.02	01	5	2 03	Belanja Modal Gedung dan Bangunan	50.000.000	0	(50.000.000)	
2	22	1.01.2.22.0.00.02.0000	06	0.00	00			PROGRAM PENGELOLAAN PERMUSEUMAN	1.757.599.072	1.542.867.584	(214.731.488)	
2	22	1.01.2.22.0.00.02.0000	06	2.01	00			Pengelolaan Museum Kabupaten/Kota	1.757.599.072	1.542.867.584	(214.731.488)	
2	22	1.01.2.22.0.00.02.0000	06	2.01	01			Pelindungan, Pengembangan, dan Pemanfaatan Koleksi Secara Terpadu	455.600.000	455.000.000	(600.000)	
2	22	1.01.2.22.0.00.02.0000	06	2.01	01	5	1	BELANJA OPERASI	455.600.000	455.000.000	(600.000)	
2	22	1.01.2.22.0.00.02.0000	06	2.01	01	5	1 01	Belanja Pegawai	600.000	0	(600.000)	
2	22	1.01.2.22.0.00.02.0000	06	2.01	01	5	1 02	Belanja Barang dan Jasa	455.000.000	455.000.000	0	
2	22	1.01.2.22.0.00.02.0000	06	2.01	03			Peningkatan Pelayanan dan Akses Masyarakat Terhadap Museum	1.081.799.072	847.867.584	(233.931.488)	
2	22	1.01.2.22.0.00.02.0000	06	2.01	03	5	1	BELANJA OPERASI	1.081.799.072	847.867.584	(233.931.488)	
2	22	1.01.2.22.0.00.02.0000	06	2.01	03	5	1 01	Belanja Pegawai	680.000	0	(680.000)	
2	22	1.01.2.22.0.00.02.0000	06	2.01	03	5	1 02	Belanja Barang dan Jasa	1.081.119.072	847.867.584	(233.251.488)	
2	22	1.01.2.22.0.00.02.0000	06	2.01	04			Penyediaan dan Pemeliharaan Sarana dan Prasarana Museum	220.200.000	240.000.000	19.800.000	
2	22	1.01.2.22.0.00.02.0000	06	2.01	04	5	1	BELANJA OPERASI	120.200.000	240.000.000	119.800.000	
2	22	1.01.2.22.0.00.02.0000	06	2.01	04	5	1 02	Belanja Barang dan Jasa	120.200.000	240.000.000	119.800.000	
2	22	1.01.2.22.0.00.02.0000	06	2.01	04	5	2	BELANJA MODAL	100.000.000	0	(100.000.000)	
2	22	1.01.2.22.0.00.02.0000	06	2.01	04	5	2 03	Belanja Modal Gedung dan Bangunan	100.000.000	0	(100.000.000)	

KOTA MALANG
RINCIAN PERUBAHAN APBD MENURUT URUSAN PEMERINTAHAN DAERAH, ORGANISASI, PENDAPATAN, BELANJA DAN PEMBIAYAAN
TAHUN ANGGARAN 2023

Urusan Pemerintahan : 1.01 URUSAN PEMERINTAHAN BIDANG PENDIDIKAN

Organisasi : 1.01.2.22.0.00.02 Dinas Pendidikan dan Kebudayaan

Kode Rekening										Uraian	Sebelum Perubahan	Sesudah Perubahan	Bertambah/(Berkurang)	Dasar Hukum
										Jumlah Belanja	696.476.164.285	633.372.989.601	(63.103.174.684)	
										Total Surplus/(Defisit)	(696.459.664.285)	(633.351.489.601)	63.108.174.684	
0	00	1.01.2.22.0.00.02.0000	00	0.00	00	6				PEMBIAYAAN				
										Jumlah Penerimaan Pembiayaan	0	0	0	
										Jumlah Penerimaan Pengeluaran	0	0	0	

KOTA MALANG
RINCIAN PERUBAHAN APBD MENURUT URUSAN PEMERINTAHAN DAERAH, ORGANISASI, PENDAPATAN, BELANJA DAN PEMBIAYAAN
TAHUN ANGGARAN 2023

Urusan Pemerintahan : 1.02 URUSAN PEMERINTAHAN BIDANG KESEHATAN

Organisasi : 1.02.0.00.0.00.01 Dinas Kesehatan

Kode Rekening						Uraian	Sebelum Perubahan	Sesudah Perubahan	Bertambah/(Berkurang)	Dasar Hukum
1	02	1.02.0.00.0.00.01.0000	00	0.00	00	4				
						PENDAPATAN DAERAH				
1	02	1.02.0.00.0.00.01.0000	00	0.00	00	4	1	70.917.300.578	53.325.242.859	(17.592.057.719)
						PENDAPATAN ASLI DAERAH (PAD)				
1	02	1.02.0.00.0.00.01.0000	00	0.00	00	4	1 02	405.625.000	405.625.000	0
1	02	1.02.0.00.0.00.01.0000	00	0.00	00	4	1 04	70.511.675.578	52.919.617.859	(17.592.057.719)
						Jumlah Pendapatan	70.917.300.578	53.325.242.859	(17.592.057.719)	
0	00	1.02.0.00.0.00.01.0000	00	0.00	00	5				
						BELANJA				
1	02	1.02.0.00.0.00.01.0000	00	0.00	00			424.508.370.587	429.943.331.136	5.434.960.549
						URUSAN PEMERINTAHAN BIDANG KESEHATAN				
1	02	1.02.0.00.0.00.01.0000	02	0.00	00			213.216.129.366	233.757.591.396	20.541.462.030
						PROGRAM PEMENUHAN UPAYA KESEHATAN PERORANGAN DAN UPAYA KESEHATAN MASYARAKAT				
1	02	1.02.0.00.0.00.01.0000	02	2.01	00			34.130.823.100	30.556.465.604	(3.574.357.496)
						Penyediaan Fasilitas Pelayanan Kesehatan untuk UKM dan UKP Kewenangan Daerah Kabupaten/Kota				
1	02	1.02.0.00.0.00.01.0000	02	2.01	02			7.964.900.000	6.286.280.504	(1.678.619.496)
1	02	1.02.0.00.0.00.01.0000	02	2.01	02	5	1	493.168.000	457.692.700	(35.475.300)
1	02	1.02.0.00.0.00.01.0000	02	2.01	02	5	1 01	37.900.000	15.120.000	(22.780.000)
1	02	1.02.0.00.0.00.01.0000	02	2.01	02	5	1 02	455.268.000	442.572.700	(12.695.300)
1	02	1.02.0.00.0.00.01.0000	02	2.01	02	5	2	7.471.732.000	5.828.587.804	(1.643.144.196)
1	02	1.02.0.00.0.00.01.0000	02	2.01	02	5	2 03	7.471.732.000	5.828.587.804	(1.643.144.196)
1	02	1.02.0.00.0.00.01.0000	02	2.01	05			300.000.000	0	(300.000.000)
						Pengembangan Rumah Sakit				
1	02	1.02.0.00.0.00.01.0000	02	2.01	05	5	1	300.000.000	0	(300.000.000)
						BELANJA OPERASI				
1	02	1.02.0.00.0.00.01.0000	02	2.01	05	5	1 02	300.000.000	0	(300.000.000)
						Belanja Barang dan Jasa				
1	02	1.02.0.00.0.00.01.0000	02	2.01	13			3.115.320.000	3.115.320.000	0
						Pengadaan Prasarana dan Pendukung Fasilitas Pelayanan Kesehatan				

KOTA MALANG
RINCIAN PERUBAHAN APBD MENURUT URUSAN PEMERINTAHAN DAERAH, ORGANISASI, PENDAPATAN, BELANJA DAN PEMBIAYAAN
TAHUN ANGGARAN 2023

Urusan Pemerintahan : 1.02 URUSAN PEMERINTAHAN BIDANG KESEHATAN

Organisasi : 1.02.0.00.0.00.01 Dinas Kesehatan

Kode Rekening								Uraian	Sebelum Perubahan	Sesudah Perubahan	Bertambah/(Berkurang)	Dasar Hukum	
1	02	1.02.0.00.0.00.01.0000	02	2.01	13	5	1	BELANJA OPERASI	3.115.320.000	3.115.320.000	0		
1	02	1.02.0.00.0.00.01.0000	02	2.01	13	5	1	02	Belanja Barang dan Jasa	3.115.320.000	3.115.320.000	0	
1	02	1.02.0.00.0.00.01.0000	02	2.01	14			Pengadaan Alat Kesehatan/Alat Penunjang Medik Fasilitas Pelayanan Kesehatan	3.016.773.500	3.327.223.500	310.450.000		
1	02	1.02.0.00.0.00.01.0000	02	2.01	14	5	1	BELANJA OPERASI	49.660.000	85.630.000	35.970.000		
1	02	1.02.0.00.0.00.01.0000	02	2.01	14	5	1	01	Belanja Pegawai	2.040.000	5.510.000	3.470.000	
1	02	1.02.0.00.0.00.01.0000	02	2.01	14	5	1	02	Belanja Barang dan Jasa	47.620.000	80.120.000	32.500.000	
1	02	1.02.0.00.0.00.01.0000	02	2.01	14	5	2	BELANJA MODAL	2.967.113.500	3.241.593.500	274.480.000		
1	02	1.02.0.00.0.00.01.0000	02	2.01	14	5	2	02	Belanja Modal Peralatan dan Mesin	2.967.113.500	3.241.593.500	274.480.000	
1	02	1.02.0.00.0.00.01.0000	02	2.01	16			Pengadaan Obat, Vaksin	9.437.146.900	8.545.758.900	(891.388.000)		
1	02	1.02.0.00.0.00.01.0000	02	2.01	16	5	1	BELANJA OPERASI	9.437.146.900	8.545.758.900	(891.388.000)		
1	02	1.02.0.00.0.00.01.0000	02	2.01	16	5	1	01	Belanja Pegawai	16.320.000	1.360.000	(14.960.000)	
1	02	1.02.0.00.0.00.01.0000	02	2.01	16	5	1	02	Belanja Barang dan Jasa	9.420.826.900	8.544.398.900	(876.428.000)	
1	02	1.02.0.00.0.00.01.0000	02	2.01	17			Pengadaan Bahan Habis Pakai	9.050.902.700	7.586.102.700	(1.464.800.000)		
1	02	1.02.0.00.0.00.01.0000	02	2.01	17	5	1	BELANJA OPERASI	9.050.902.700	7.586.102.700	(1.464.800.000)		
1	02	1.02.0.00.0.00.01.0000	02	2.01	17	5	1	01	Belanja Pegawai	14.960.000	1.360.000	(13.600.000)	
1	02	1.02.0.00.0.00.01.0000	02	2.01	17	5	1	02	Belanja Barang dan Jasa	9.035.942.700	7.584.742.700	(1.451.200.000)	
1	02	1.02.0.00.0.00.01.0000	02	2.01	20			Pemeliharaan Rutin dan Berkala Alat Kesehatan/Alat Penunjang Medik Fasilitas Pelayanan Kesehatan	1.245.780.000	1.695.780.000	450.000.000		
1	02	1.02.0.00.0.00.01.0000	02	2.01	20	5	1	BELANJA OPERASI	1.245.780.000	1.695.780.000	450.000.000		
1	02	1.02.0.00.0.00.01.0000	02	2.01	20	5	1	01	Belanja Pegawai	5.670.000	4.310.000	(1.360.000)	
1	02	1.02.0.00.0.00.01.0000	02	2.01	20	5	1	02	Belanja Barang dan Jasa	1.240.110.000	1.691.470.000	451.360.000	

KOTA MALANG
RINCIAN PERUBAHAN APBD MENURUT URUSAN PEMERINTAHAN DAERAH, ORGANISASI, PENDAPATAN, BELANJA DAN PEMBIAYAAN
TAHUN ANGGARAN 2023

Urusan Pemerintahan : 1.02 URUSAN PEMERINTAHAN BIDANG KESEHATAN

Organisasi : 1.02.0.00.0.00.01 Dinas Kesehatan

Kode Rekening							Uraian	Sebelum Perubahan	Sesudah Perubahan	Bertambah/(Berkurang)	Dasar Hukum
1	02	1.02.0.00.0.00.01.0000	02	2.02	00		Penyediaan Layanan Kesehatan untuk UKM dan UKP Rujukan Tingkat Daerah Kabupaten/Kota	178.067.786.266	202.183.605.792	24.115.819.526	
1	02	1.02.0.00.0.00.01.0000	02	2.02	01		Pengelolaan Pelayanan Kesehatan Ibu Hamil	698.715.881	847.809.900	149.094.019	
1	02	1.02.0.00.0.00.01.0000	02	2.02	01	5 1	BELANJA OPERASI	698.715.881	847.809.900	149.094.019	
1	02	1.02.0.00.0.00.01.0000	02	2.02	01	5 1 02	Belanja Barang dan Jasa	698.715.881	847.809.900	149.094.019	
1	02	1.02.0.00.0.00.01.0000	02	2.02	02		Pengelolaan Pelayanan Kesehatan Ibu Bersalin	335.391.500	196.939.500	(138.452.000)	
1	02	1.02.0.00.0.00.01.0000	02	2.02	02	5 1	BELANJA OPERASI	335.391.500	196.939.500	(138.452.000)	
1	02	1.02.0.00.0.00.01.0000	02	2.02	02	5 1 02	Belanja Barang dan Jasa	335.391.500	196.939.500	(138.452.000)	
1	02	1.02.0.00.0.00.01.0000	02	2.02	03		Pengelolaan Pelayanan Kesehatan Bayi Baru Lahir	316.265.000	258.360.000	(57.905.000)	
1	02	1.02.0.00.0.00.01.0000	02	2.02	03	5 1	BELANJA OPERASI	316.265.000	258.360.000	(57.905.000)	
1	02	1.02.0.00.0.00.01.0000	02	2.02	03	5 1 01	Belanja Pegawai	680.000	0	(680.000)	
1	02	1.02.0.00.0.00.01.0000	02	2.02	03	5 1 02	Belanja Barang dan Jasa	315.585.000	258.360.000	(57.225.000)	
1	02	1.02.0.00.0.00.01.0000	02	2.02	04		Pengelolaan Pelayanan Kesehatan Balita	362.982.600	592.286.500	229.303.900	
1	02	1.02.0.00.0.00.01.0000	02	2.02	04	5 1	BELANJA OPERASI	362.982.600	592.286.500	229.303.900	
1	02	1.02.0.00.0.00.01.0000	02	2.02	04	5 1 02	Belanja Barang dan Jasa	362.982.600	592.286.500	229.303.900	
1	02	1.02.0.00.0.00.01.0000	02	2.02	05		Pengelolaan Pelayanan Kesehatan pada Usia Pendidikan Dasar	89.593.100	114.606.200	25.013.100	
1	02	1.02.0.00.0.00.01.0000	02	2.02	05	5 1	BELANJA OPERASI	89.593.100	114.606.200	25.013.100	
1	02	1.02.0.00.0.00.01.0000	02	2.02	05	5 1 02	Belanja Barang dan Jasa	89.593.100	114.606.200	25.013.100	
1	02	1.02.0.00.0.00.01.0000	02	2.02	06		Pengelolaan Pelayanan Kesehatan pada Usia Produktif	140.922.500	155.322.500	14.400.000	

KOTA MALANG
RINCIAN PERUBAHAN APBD MENURUT URUSAN PEMERINTAHAN DAERAH, ORGANISASI, PENDAPATAN, BELANJA DAN PEMBIAYAAN
TAHUN ANGGARAN 2023

Urusan Pemerintahan : 1.02 URUSAN PEMERINTAHAN BIDANG KESEHATAN

Organisasi : 1.02.0.00.0.00.01 Dinas Kesehatan

Kode Rekening								Uraian	Sebelum Perubahan	Sesudah Perubahan	Bertambah/(Berkurang)	Dasar Hukum
1	02	1.02.0.00.0.00.01.0000	02	2.02	06	5	1	BELANJA OPERASI	57.629.772	72.029.772	14.400.000	
1	02	1.02.0.00.0.00.01.0000	02	2.02	06	5	1 02	Belanja Barang dan Jasa	57.629.772	72.029.772	14.400.000	
1	02	1.02.0.00.0.00.01.0000	02	2.02	06	5	2	BELANJA MODAL	83.292.728	83.292.728	0	
1	02	1.02.0.00.0.00.01.0000	02	2.02	06	5	2 02	Belanja Modal Peralatan dan Mesin	83.292.728	83.292.728	0	
1	02	1.02.0.00.0.00.01.0000	02	2.02	07			Pengelolaan Pelayanan Kesehatan pada Usia Lanjut	143.478.000	297.453.000	153.975.000	
1	02	1.02.0.00.0.00.01.0000	02	2.02	07	5	1	BELANJA OPERASI	143.478.000	297.453.000	153.975.000	
1	02	1.02.0.00.0.00.01.0000	02	2.02	07	5	1 02	Belanja Barang dan Jasa	143.478.000	297.453.000	153.975.000	
1	02	1.02.0.00.0.00.01.0000	02	2.02	08			Pengelolaan Pelayanan Kesehatan Penderita Hipertensi	33.840.000	32.460.000	(1.380.000)	
1	02	1.02.0.00.0.00.01.0000	02	2.02	08	5	1	BELANJA OPERASI	33.840.000	32.460.000	(1.380.000)	
1	02	1.02.0.00.0.00.01.0000	02	2.02	08	5	1 02	Belanja Barang dan Jasa	33.840.000	32.460.000	(1.380.000)	
1	02	1.02.0.00.0.00.01.0000	02	2.02	09			Pengelolaan Pelayanan Kesehatan Penderita Diabetes Melitus	59.049.300	56.038.000	(3.011.300)	
1	02	1.02.0.00.0.00.01.0000	02	2.02	09	5	1	BELANJA OPERASI	59.049.300	56.038.000	(3.011.300)	
1	02	1.02.0.00.0.00.01.0000	02	2.02	09	5	1 01	Belanja Pegawai	1.690.000	1.010.000	(680.000)	
1	02	1.02.0.00.0.00.01.0000	02	2.02	09	5	1 02	Belanja Barang dan Jasa	57.359.300	55.028.000	(2.331.300)	
1	02	1.02.0.00.0.00.01.0000	02	2.02	10			Pengelolaan Pelayanan Kesehatan Orang dengan Gangguan Jiwa Berat	13.349.000	17.799.000	4.450.000	
1	02	1.02.0.00.0.00.01.0000	02	2.02	10	5	1	BELANJA OPERASI	13.349.000	17.799.000	4.450.000	
1	02	1.02.0.00.0.00.01.0000	02	2.02	10	5	1 02	Belanja Barang dan Jasa	13.349.000	17.799.000	4.450.000	
1	02	1.02.0.00.0.00.01.0000	02	2.02	11			Pengelolaan Pelayanan Kesehatan Orang Terduga Tuberkulosis	225.843.000	230.307.160	4.464.160	
1	02	1.02.0.00.0.00.01.0000	02	2.02	11	5	1	BELANJA OPERASI	225.843.000	230.307.160	4.464.160	

KOTA MALANG
RINCIAN PERUBAHAN APBD MENURUT URUSAN PEMERINTAHAN DAERAH, ORGANISASI, PENDAPATAN, BELANJA DAN PEMBIAYAAN
TAHUN ANGGARAN 2023

Urusan Pemerintahan : 1.02 URUSAN PEMERINTAHAN BIDANG KESEHATAN

Organisasi : 1.02.0.00.0.00.01 Dinas Kesehatan

Kode Rekening									Uraian	Sebelum Perubahan	Sesudah Perubahan	Bertambah/(Berkurang)	Dasar Hukum
1	02	1.02.0.00.0.00.01.0000	02	2.02	11	5	1	01	Belanja Pegawai	2.310.000	1.210.000	(1.100.000)	
1	02	1.02.0.00.0.00.01.0000	02	2.02	11	5	1	02	Belanja Barang dan Jasa	223.533.000	229.097.160	5.564.160	
1	02	1.02.0.00.0.00.01.0000	02	2.02	12				Pengelolaan Pelayanan Kesehatan Orang dengan Risiko Terinfeksi HIV	101.800.000	134.420.000	32.620.000	
1	02	1.02.0.00.0.00.01.0000	02	2.02	12	5	1		BELANJA OPERASI	101.800.000	134.420.000	32.620.000	
1	02	1.02.0.00.0.00.01.0000	02	2.02	12	5	1	01	Belanja Pegawai	2.260.000	2.420.000	160.000	
1	02	1.02.0.00.0.00.01.0000	02	2.02	12	5	1	02	Belanja Barang dan Jasa	99.540.000	132.000.000	32.460.000	
1	02	1.02.0.00.0.00.01.0000	02	2.02	13				Pengelolaan Pelayanan Kesehatan bagi Penduduk pada Kondisi Kejadian Luar Biasa (KLB)	6.952.000	5.252.000	(1.700.000)	
1	02	1.02.0.00.0.00.01.0000	02	2.02	13	5	1		BELANJA OPERASI	6.952.000	5.252.000	(1.700.000)	
1	02	1.02.0.00.0.00.01.0000	02	2.02	13	5	1	02	Belanja Barang dan Jasa	6.952.000	5.252.000	(1.700.000)	
1	02	1.02.0.00.0.00.01.0000	02	2.02	15				Pengelolaan Pelayanan Kesehatan Gizi Masyarakat	5.230.591.000	10.031.043.000	4.800.452.000	
1	02	1.02.0.00.0.00.01.0000	02	2.02	15	5	1		BELANJA OPERASI	1.303.561.500	6.104.013.500	4.800.452.000	
1	02	1.02.0.00.0.00.01.0000	02	2.02	15	5	1	01	Belanja Pegawai	1.340.000	1.340.000	0	
1	02	1.02.0.00.0.00.01.0000	02	2.02	15	5	1	02	Belanja Barang dan Jasa	1.302.221.500	6.102.673.500	4.800.452.000	
1	02	1.02.0.00.0.00.01.0000	02	2.02	15	5	2		BELANJA MODAL	3.927.029.500	3.927.029.500	0	
1	02	1.02.0.00.0.00.01.0000	02	2.02	15	5	2	02	Belanja Modal Peralatan dan Mesin	3.927.029.500	3.927.029.500	0	
1	02	1.02.0.00.0.00.01.0000	02	2.02	16				Pengelolaan Pelayanan Kesehatan Kerja dan Olahraga	486.098.200	430.097.300	(56.000.900)	
1	02	1.02.0.00.0.00.01.0000	02	2.02	16	5	1		BELANJA OPERASI	486.098.200	430.097.300	(56.000.900)	
1	02	1.02.0.00.0.00.01.0000	02	2.02	16	5	1	02	Belanja Barang dan Jasa	486.098.200	430.097.300	(56.000.900)	
1	02	1.02.0.00.0.00.01.0000	02	2.02	17				Pengelolaan Pelayanan Kesehatan	680.077.900	667.130.900	(12.947.000)	

KOTA MALANG
RINCIAN PERUBAHAN APBD MENURUT URUSAN PEMERINTAHAN DAERAH, ORGANISASI, PENDAPATAN, BELANJA DAN PEMBIAYAAN
TAHUN ANGGARAN 2023

Urusan Pemerintahan : 1.02 URUSAN PEMERINTAHAN BIDANG KESEHATAN

Organisasi : 1.02.0.00.0.00.01 Dinas Kesehatan

Kode Rekening							Uraian	Sebelum Perubahan	Sesudah Perubahan	Bertambah/(Berkurang)	Dasar Hukum		
							Lingkungan						
1	02	1.02.0.00.0.00.01.0000	02	2.02	17	5	1	BELANJA OPERASI	680.077.900	667.130.900	(12.947.000)		
1	02	1.02.0.00.0.00.01.0000	02	2.02	17	5	1	02	Belanja Barang dan Jasa	680.077.900	667.130.900	(12.947.000)	
1	02	1.02.0.00.0.00.01.0000	02	2.02	18				Pengelolaan Pelayanan Promosi Kesehatan	1.075.887.362	1.339.791.000	263.903.638	
1	02	1.02.0.00.0.00.01.0000	02	2.02	18	5	1	BELANJA OPERASI	1.075.887.362	1.339.791.000	263.903.638		
1	02	1.02.0.00.0.00.01.0000	02	2.02	18	5	1	02	Belanja Barang dan Jasa	1.075.887.362	1.339.791.000	263.903.638	
1	02	1.02.0.00.0.00.01.0000	02	2.02	19				Pengelolaan Pelayanan Kesehatan Tradisional, Akupuntur, Asuhan Mandiri, dan Tradisional Lainnya	47.510.000	47.510.000	0	
1	02	1.02.0.00.0.00.01.0000	02	2.02	19	5	1	BELANJA OPERASI	47.510.000	47.510.000	0		
1	02	1.02.0.00.0.00.01.0000	02	2.02	19	5	1	01	Belanja Pegawai	9.000	9.000	0	
1	02	1.02.0.00.0.00.01.0000	02	2.02	19	5	1	02	Belanja Barang dan Jasa	47.501.000	47.501.000	0	
1	02	1.02.0.00.0.00.01.0000	02	2.02	20				Pengelolaan Surveilans Kesehatan	58.124.500	46.962.500	(11.162.000)	
1	02	1.02.0.00.0.00.01.0000	02	2.02	20	5	1	BELANJA OPERASI	58.124.500	46.962.500	(11.162.000)		
1	02	1.02.0.00.0.00.01.0000	02	2.02	20	5	1	02	Belanja Barang dan Jasa	58.124.500	46.962.500	(11.162.000)	
1	02	1.02.0.00.0.00.01.0000	02	2.02	22				Pengelolaan Pelayanan Kesehatan Jiwa dan NAPZA	111.106.000	117.386.000	6.280.000	
1	02	1.02.0.00.0.00.01.0000	02	2.02	22	5	1	BELANJA OPERASI	111.106.000	117.386.000	6.280.000		
1	02	1.02.0.00.0.00.01.0000	02	2.02	22	5	1	02	Belanja Barang dan Jasa	111.106.000	117.386.000	6.280.000	
1	02	1.02.0.00.0.00.01.0000	02	2.02	24				Pengelolaan Upaya Pengurangan Risiko Krisis Kesehatan dan Pasca Krisis Kesehatan	1.526.976.172	1.754.920.172	227.944.000	
1	02	1.02.0.00.0.00.01.0000	02	2.02	24	5	1	BELANJA OPERASI	1.526.976.172	1.754.920.172	227.944.000		
1	02	1.02.0.00.0.00.01.0000	02	2.02	24	5	1	01	Belanja Pegawai	10.160	15.356	5.196	
1	02	1.02.0.00.0.00.01.0000	02	2.02	24	5	1	02	Belanja Barang dan Jasa	1.526.966.012	1.754.904.816	227.938.804	

KOTA MALANG
RINCIAN PERUBAHAN APBD MENURUT URUSAN PEMERINTAHAN DAERAH, ORGANISASI, PENDAPATAN, BELANJA DAN PEMBIAYAAN
TAHUN ANGGARAN 2023

Urusan Pemerintahan : 1.02 URUSAN PEMERINTAHAN BIDANG KESEHATAN

Organisasi : 1.02.0.00.0.00.01 Dinas Kesehatan

Kode Rekening						Uraian	Sebelum Perubahan	Sesudah Perubahan	Bertambah/(Berkurang)	Dasar Hukum			
1	02	1.02.0.00.0.00.01.0000	02	2.02	25	Pelayanan Kesehatan Penyakit Menular dan Tidak Menular	1.011.676.344	1.042.549.004	30.872.660				
1	02	1.02.0.00.0.00.01.0000	02	2.02	25	BELANJA OPERASI	1.011.676.344	1.042.549.004	30.872.660				
1	02	1.02.0.00.0.00.01.0000	02	2.02	25	5	1	01	Belanja Pegawai	2.342.000	1.142.000	(1.200.000)	
1	02	1.02.0.00.0.00.01.0000	02	2.02	25	5	1	02	Belanja Barang dan Jasa	1.009.334.344	1.041.407.004	32.072.660	
1	02	1.02.0.00.0.00.01.0000	02	2.02	26	Pengelolaan Jaminan Kesehatan Masyarakat	152.763.146.380	171.583.161.486	18.820.015.106				
1	02	1.02.0.00.0.00.01.0000	02	2.02	26	5	1		BELANJA OPERASI	152.763.146.380	171.583.161.486	18.820.015.106	
1	02	1.02.0.00.0.00.01.0000	02	2.02	26	5	1	02	Belanja Barang dan Jasa	152.763.146.380	171.583.161.486	18.820.015.106	
1	02	1.02.0.00.0.00.01.0000	02	2.02	29	Penyelenggaraan Kabupaten/Kota Sehat	293.882.000	293.882.000	0				
1	02	1.02.0.00.0.00.01.0000	02	2.02	29	5	1		BELANJA OPERASI	293.882.000	293.882.000	0	
1	02	1.02.0.00.0.00.01.0000	02	2.02	29	5	1	02	Belanja Barang dan Jasa	293.882.000	293.882.000	0	
1	02	1.02.0.00.0.00.01.0000	02	2.02	32	Operasional Pelayanan Rumah Sakit	4.965.320.000	4.000.000.000	(965.320.000)				
1	02	1.02.0.00.0.00.01.0000	02	2.02	32	5	1		BELANJA OPERASI	4.965.320.000	4.000.000.000	(965.320.000)	
1	02	1.02.0.00.0.00.01.0000	02	2.02	32	5	1	01	Belanja Pegawai	8.160.000	1.360.000	(6.800.000)	
1	02	1.02.0.00.0.00.01.0000	02	2.02	32	5	1	02	Belanja Barang dan Jasa	4.957.160.000	3.998.640.000	(958.520.000)	
1	02	1.02.0.00.0.00.01.0000	02	2.02	33	Operasional Pelayanan Puskesmas	5.374.705.527	6.170.919.670	796.214.143				
1	02	1.02.0.00.0.00.01.0000	02	2.02	33	5	1		BELANJA OPERASI	5.193.395.127	5.754.794.270	561.399.143	
1	02	1.02.0.00.0.00.01.0000	02	2.02	33	5	1	01	Belanja Pegawai	51.740.000	1.360.000	(50.380.000)	
1	02	1.02.0.00.0.00.01.0000	02	2.02	33	5	1	02	Belanja Barang dan Jasa	5.141.655.127	5.753.434.270	611.779.143	
1	02	1.02.0.00.0.00.01.0000	02	2.02	33	5	2		BELANJA MODAL	181.310.400	416.125.400	234.815.000	
1	02	1.02.0.00.0.00.01.0000	02	2.02	33	5	2	02	Belanja Modal Peralatan dan Mesin	181.310.400	416.125.400	234.815.000	
1	02	1.02.0.00.0.00.01.0000	02	2.02	34	Operasional Pelayanan Fasilitas Kesehatan Lainnya	1.273.200.000	1.273.200.000	0				

KOTA MALANG
RINCIAN PERUBAHAN APBD MENURUT URUSAN PEMERINTAHAN DAERAH, ORGANISASI, PENDAPATAN, BELANJA DAN PEMBIAYAAN
TAHUN ANGGARAN 2023

Urusan Pemerintahan : 1.02 URUSAN PEMERINTAHAN BIDANG KESEHATAN

Organisasi : 1.02.0.00.0.00.01 Dinas Kesehatan

Kode Rekening								Uraian	Sebelum Perubahan	Sesudah Perubahan	Bertambah/(Berkurang)	Dasar Hukum
1	02	1.02.0.00.0.00.01.0000	02	2.02	34	5	1	BELANJA OPERASI	1.235.450.000	952.241.100	(283.208.900)	
1	02	1.02.0.00.0.00.01.0000	02	2.02	34	5	1 01	Belanja Pegawai	7.770.000	7.770.000	0	
1	02	1.02.0.00.0.00.01.0000	02	2.02	34	5	1 02	Belanja Barang dan Jasa	1.227.680.000	944.471.100	(283.208.900)	
1	02	1.02.0.00.0.00.01.0000	02	2.02	34	5	2	BELANJA MODAL	37.750.000	320.958.900	283.208.900	
1	02	1.02.0.00.0.00.01.0000	02	2.02	34	5	2 02	Belanja Modal Peralatan dan Mesin	37.750.000	320.958.900	283.208.900	
1	02	1.02.0.00.0.00.01.0000	02	2.02	35			Pelaksanaan Akreditasi Fasilitas Kesehatan di Kabupaten/Kota	539.328.000	192.024.000	(347.304.000)	
1	02	1.02.0.00.0.00.01.0000	02	2.02	35	5	1	BELANJA OPERASI	539.328.000	192.024.000	(347.304.000)	
1	02	1.02.0.00.0.00.01.0000	02	2.02	35	5	1 01	Belanja Pegawai	4.760.000	0	(4.760.000)	
1	02	1.02.0.00.0.00.01.0000	02	2.02	35	5	1 02	Belanja Barang dan Jasa	534.568.000	192.024.000	(342.544.000)	
1	02	1.02.0.00.0.00.01.0000	02	2.02	37			Pelaksanaan Kewaspadaan Dini dan Respon Wabah	101.975.000	253.975.000	152.000.000	
1	02	1.02.0.00.0.00.01.0000	02	2.02	37	5	1	BELANJA OPERASI	101.975.000	253.975.000	152.000.000	
1	02	1.02.0.00.0.00.01.0000	02	2.02	37	5	1 01	Belanja Pegawai	3.380.000	2.020.000	(1.360.000)	
1	02	1.02.0.00.0.00.01.0000	02	2.02	37	5	1 02	Belanja Barang dan Jasa	98.595.000	251.955.000	153.360.000	
1	02	1.02.0.00.0.00.01.0000	02	2.04	00			Penerbitan Izin Rumah Sakit Kelas C, D dan Fasilitas Pelayanan Kesehatan Tingkat Daerah Kabupaten/Kota	1.017.520.000	1.017.520.000	0	
1	02	1.02.0.00.0.00.01.0000	02	2.04	01			Pengendalian dan Pengawasan serta Tindak Lanjut Pengawasan Perizinan Rumah Sakit Kelas C, D dan Fasilitas Pelayanan Kesehatan Lainnya	245.820.000	245.820.000	0	
1	02	1.02.0.00.0.00.01.0000	02	2.04	01	5	1	BELANJA OPERASI	245.820.000	245.820.000	0	
1	02	1.02.0.00.0.00.01.0000	02	2.04	01	5	1 01	Belanja Pegawai	3.788.576	3.856.148	67.572	
1	02	1.02.0.00.0.00.01.0000	02	2.04	01	5	1 02	Belanja Barang dan Jasa	242.031.424	241.963.852	(67.572)	

KOTA MALANG
RINCIAN PERUBAHAN APBD MENURUT URUSAN PEMERINTAHAN DAERAH, ORGANISASI, PENDAPATAN, BELANJA DAN PEMBIAYAAN
TAHUN ANGGARAN 2023

Urusan Pemerintahan : 1.02 URUSAN PEMERINTAHAN BIDANG KESEHATAN

Organisasi : 1.02.0.00.0.00.01 Dinas Kesehatan

Kode Rekening							Uraian	Sebelum Perubahan	Sesudah Perubahan	Bertambah/(Berkurang)	Dasar Hukum
1	02	1.02.0.00.0.00.01.0000	02	2.04	02		Peningkatan Tata Kelola Rumah Sakit dan Fasilitas Pelayanan Kesehatan Tingkat Daerah Kabupaten/Kota	721.700.000	721.700.000	0	
1	02	1.02.0.00.0.00.01.0000	02	2.04	02	5 1	BELANJA OPERASI	721.700.000	721.700.000	0	
1	02	1.02.0.00.0.00.01.0000	02	2.04	02	5 1 02	Belanja Barang dan Jasa	721.700.000	721.700.000	0	
1	02	1.02.0.00.0.00.01.0000	02	2.04	03		Peningkatan Mutu Pelayanan Fasilitas Kesehatan	50.000.000	50.000.000	0	
1	02	1.02.0.00.0.00.01.0000	02	2.04	03	5 1	BELANJA OPERASI	50.000.000	50.000.000	0	
1	02	1.02.0.00.0.00.01.0000	02	2.04	03	5 1 02	Belanja Barang dan Jasa	50.000.000	50.000.000	0	
1	02	1.02.0.00.0.00.01.0000	03	0.00	00		PROGRAM PENINGKATAN KAPASITAS SUMBER DAYA MANUSIA KESEHATAN	2.186.839.000	1.038.375.000	(1.148.464.000)	
1	02	1.02.0.00.0.00.01.0000	03	2.01	00		Pemberian Izin Praktik Tenaga Kesehatan di Wilayah Kabupaten/Kota	81.390.000	39.820.000	(41.570.000)	
1	02	1.02.0.00.0.00.01.0000	03	2.01	02		Pembinaan dan Pengawasan Tenaga Kesehatan serta Tindak Lanjut Perizinan Praktik Tenaga Kesehatan	81.390.000	39.820.000	(41.570.000)	
1	02	1.02.0.00.0.00.01.0000	03	2.01	02	5 1	BELANJA OPERASI	81.390.000	39.820.000	(41.570.000)	
1	02	1.02.0.00.0.00.01.0000	03	2.01	02	5 1 02	Belanja Barang dan Jasa	81.390.000	39.820.000	(41.570.000)	
1	02	1.02.0.00.0.00.01.0000	03	2.02	00		Perencanaan Kebutuhan dan Pendayagunaan Sumber Daya Manusia Kesehatan untuk UKP dan UKM di Wilayah Kabupaten/Kota	1.138.000.000	31.106.000	(1.106.894.000)	
1	02	1.02.0.00.0.00.01.0000	03	2.02	02		Pemenuhan Kebutuhan Sumber Daya Manusia Kesehatan Sesuai Standar	1.000.000.000	0	(1.000.000.000)	
1	02	1.02.0.00.0.00.01.0000	03	2.02	02	5 1	BELANJA OPERASI	1.000.000.000	0	(1.000.000.000)	
1	02	1.02.0.00.0.00.01.0000	03	2.02	02	5 1 02	Belanja Barang dan Jasa	1.000.000.000	0	(1.000.000.000)	

KOTA MALANG
RINCIAN PERUBAHAN APBD MENURUT URUSAN PEMERINTAHAN DAERAH, ORGANISASI, PENDAPATAN, BELANJA DAN PEMBIAYAAN
TAHUN ANGGARAN 2023

Urusan Pemerintahan : 1.02 URUSAN PEMERINTAHAN BIDANG KESEHATAN

Organisasi : 1.02.0.00.0.00.01 Dinas Kesehatan

Kode Rekening							Uraian	Sebelum Perubahan	Sesudah Perubahan	Bertambah/(Berkurang)	Dasar Hukum
1	02	1.02.0.00.0.00.01.0000	03	2.02	03		Pembinaan dan Pengawasan Sumber Daya Manusia Kesehatan	138.000.000	31.106.000	(106.894.000)	
1	02	1.02.0.00.0.00.01.0000	03	2.02	03	5 1	BELANJA OPERASI	138.000.000	31.106.000	(106.894.000)	
1	02	1.02.0.00.0.00.01.0000	03	2.02	03	5 1 02	Belanja Barang dan Jasa	138.000.000	31.106.000	(106.894.000)	
1	02	1.02.0.00.0.00.01.0000	03	2.03	00		Pengembangan Mutu dan Peningkatan Kompetensi Teknis Sumber Daya Manusia Kesehatan Tingkat Daerah Kabupaten/Kota	967.449.000	967.449.000	0	
1	02	1.02.0.00.0.00.01.0000	03	2.03	01		Pengembangan Mutu dan Peningkatan Kompetensi Teknis Sumber Daya Manusia Kesehatan Tingkat Daerah Kabupaten/Kota	967.449.000	967.449.000	0	
1	02	1.02.0.00.0.00.01.0000	03	2.03	01	5 1	BELANJA OPERASI	967.449.000	967.449.000	0	
1	02	1.02.0.00.0.00.01.0000	03	2.03	01	5 1 02	Belanja Barang dan Jasa	967.449.000	967.449.000	0	
1	02	1.02.0.00.0.00.01.0000	04	0.00	00		PROGRAM SEDIAAN FARMASI, ALAT KESEHATAN DAN MAKANAN MINUMAN	834.934.000	874.534.000	39.600.000	
1	02	1.02.0.00.0.00.01.0000	04	2.01	00		Pemberian Izin Apotek, Toko Obat, Toko Alat Kesehatan dan Optikal, Usaha Mikro Obat Tradisional (UMOT)	139.571.000	145.371.000	5.800.000	
1	02	1.02.0.00.0.00.01.0000	04	2.01	01		Pengendalian dan Pengawasan serta Tindak Lanjut Pengawasan Perizinan Apotek, Toko Obat, Toko Alat Kesehatan, dan Optikal, Usaha Mikro Obat Tradisional (UMOT)	125.991.000	131.791.000	5.800.000	
1	02	1.02.0.00.0.00.01.0000	04	2.01	01	5 1	BELANJA OPERASI	125.991.000	131.791.000	5.800.000	
1	02	1.02.0.00.0.00.01.0000	04	2.01	01	5 1 02	Belanja Barang dan Jasa	125.991.000	131.791.000	5.800.000	
1	02	1.02.0.00.0.00.01.0000	04	2.01	02		Penyediaan dan Pengelolaan Data Perizinan dan Tindak Lanjut Pengawasan Izin Apotek, Toko Obat, Toko Alat Kesehatan, dan	13.580.000	13.580.000	0	

KOTA MALANG
RINCIAN PERUBAHAN APBD MENURUT URUSAN PEMERINTAHAN DAERAH, ORGANISASI, PENDAPATAN, BELANJA DAN PEMBIAYAAN
TAHUN ANGGARAN 2023

Urusan Pemerintahan : 1.02 URUSAN PEMERINTAHAN BIDANG KESEHATAN

Organisasi : 1.02.0.00.0.00.01 Dinas Kesehatan

Kode Rekening								Uraian	Sebelum Perubahan	Sesudah Perubahan	Bertambah/(Berkurang)	Dasar Hukum
								Optikal, Usaha Mikro Obat Tradisional (UMOT)				
1	02	1.02.0.00.0.00.01.0000	04	2.01	02	5	1	BELANJA OPERASI	13.580.000	13.580.000	0	
1	02	1.02.0.00.0.00.01.0000	04	2.01	02	5	1 02	Belanja Barang dan Jasa	13.580.000	13.580.000	0	
1	02	1.02.0.00.0.00.01.0000	04	2.03	00			Penerbitan Sertifikat Produksi Pangan Industri Rumah Tangga dan Nomor P-IRT sebagai Izin Produksi, untuk Produk Makanan Minuman Tertentu yang Dapat Diproduksi oleh Industri Rumah Tangga	492.470.000	526.270.000	33.800.000	
1	02	1.02.0.00.0.00.01.0000	04	2.03	01			Pengendalian dan Pengawasan serta Tindak Lanjut Pengawasan Sertifikat Produksi Pangan Industri Rumah Tangga dan Nomor P-IRT sebagai Izin Produksi, untuk Produk Makanan Minuman Tertentu yang Dapat Diproduksi oleh Industri Rumah Tangga	492.470.000	526.270.000	33.800.000	
1	02	1.02.0.00.0.00.01.0000	04	2.03	01	5	1	BELANJA OPERASI	492.470.000	526.270.000	33.800.000	
1	02	1.02.0.00.0.00.01.0000	04	2.03	01	5	1 02	Belanja Barang dan Jasa	492.470.000	526.270.000	33.800.000	
1	02	1.02.0.00.0.00.01.0000	04	2.06	00			Pemeriksaan dan Tindak Lanjut Hasil Pemeriksaan Post Market pada Produksi dan Produk Makanan Minuman Industri Rumah Tangga	202.893.000	202.893.000	0	
1	02	1.02.0.00.0.00.01.0000	04	2.06	01			Pemeriksaan Post Market pada Produk Makanan-Minuman Industri Rumah Tangga yang Beredar dan Pengawasan serta Tindak Lanjut Pengawasan	202.893.000	202.893.000	0	
1	02	1.02.0.00.0.00.01.0000	04	2.06	01	5	1	BELANJA OPERASI	202.893.000	202.893.000	0	
1	02	1.02.0.00.0.00.01.0000	04	2.06	01	5	1 02	Belanja Barang dan Jasa	202.893.000	202.893.000	0	

KOTA MALANG
RINCIAN PERUBAHAN APBD MENURUT URUSAN PEMERINTAHAN DAERAH, ORGANISASI, PENDAPATAN, BELANJA DAN PEMBIAYAAN
TAHUN ANGGARAN 2023

Urusan Pemerintahan : 1.02 URUSAN PEMERINTAHAN BIDANG KESEHATAN

Organisasi : 1.02.0.00.0.00.01 Dinas Kesehatan

Kode Rekening						Uraian	Sebelum Perubahan	Sesudah Perubahan	Bertambah/(Berkurang)	Dasar Hukum		
1	02	1.02.0.00.0.00.01.0000	05	0.00	00	PROGRAM PEMBERDAYAAN MASYARAKAT BIDANG KESEHATAN	9.345.460.700	11.194.871.821	1.849.411.121			
1	02	1.02.0.00.0.00.01.0000	05	2.01	00	Advokasi, Pemberdayaan, Kemitraan, Peningkatan Peran serta Masyarakat dan Lintas Sektor Tingkat Daerah Kabupaten/Kota	1.316.634.100	1.480.534.721	163.900.621			
1	02	1.02.0.00.0.00.01.0000	05	2.01	01	Peningkatan Upaya Promosi Kesehatan, Advokasi, Kemitraan dan Pemberdayaan Masyarakat	1.316.634.100	1.480.534.721	163.900.621			
1	02	1.02.0.00.0.00.01.0000	05	2.01	01	5	1	BELANJA OPERASI	1.316.634.100	1.480.534.721	163.900.621	
1	02	1.02.0.00.0.00.01.0000	05	2.01	01	5	1	02	Belanja Barang dan Jasa	316.634.100	480.534.721	163.900.621
1	02	1.02.0.00.0.00.01.0000	05	2.01	01	5	1	05	Belanja Hibah	1.000.000.000	1.000.000.000	0
1	02	1.02.0.00.0.00.01.0000	05	2.02	00	Pelaksanaan Sehat dalam rangka Promotif Preventif Tingkat Daerah Kabupaten/Kota	316.571.600	316.572.200	600			
1	02	1.02.0.00.0.00.01.0000	05	2.02	01	Penyelenggaraan Promosi Kesehatan dan Gerakan Hidup Bersih dan Sehat	316.571.600	316.572.200	600			
1	02	1.02.0.00.0.00.01.0000	05	2.02	01	5	1	BELANJA OPERASI	316.571.600	316.572.200	600	
1	02	1.02.0.00.0.00.01.0000	05	2.02	01	5	1	02	Belanja Barang dan Jasa	316.571.600	316.572.200	600
1	02	1.02.0.00.0.00.01.0000	05	2.03	00	Pengembangan dan Pelaksanaan Upaya Kesehatan Bersumber Daya Masyarakat (UKBM) Tingkat Daerah Kabupaten/Kota	7.712.255.000	9.397.764.900	1.685.509.900			
1	02	1.02.0.00.0.00.01.0000	05	2.03	01	Bimbingan Teknis dan Supervisi Pengembangan dan Pelaksanaan Upaya Kesehatan Bersumber Daya Masyarakat (UKBM)	7.712.255.000	9.397.764.900	1.685.509.900			
1	02	1.02.0.00.0.00.01.0000	05	2.03	01	5	1	BELANJA OPERASI	7.712.255.000	9.397.764.900	1.685.509.900	

KOTA MALANG
RINCIAN PERUBAHAN APBD MENURUT URUSAN PEMERINTAHAN DAERAH, ORGANISASI, PENDAPATAN, BELANJA DAN PEMBIAYAAN
TAHUN ANGGARAN 2023

Urusan Pemerintahan : 1.02 URUSAN PEMERINTAHAN BIDANG KESEHATAN

Organisasi : 1.02.0.00.0.00.01 Dinas Kesehatan

Kode Rekening									Uraian	Sebelum Perubahan	Sesudah Perubahan	Bertambah/(Berkurang)	Dasar Hukum
1	02	1.02.0.00.0.00.01.0000	05	2.03	01	5	1	02	Belanja Barang dan Jasa	7.712.255.000	9.397.764.900	1.685.509.900	
1	02	1.02.0.00.0.00.01.0000	01	0.00	00				PROGRAM PENUNJANG URUSAN PEMERINTAHAN DAERAH KABUPATEN/KOTA	198.925.007.521	183.077.958.919	(15.847.048.602)	
1	02	1.02.0.00.0.00.01.0000	01	2.01	00				Perencanaan, Penganggaran, dan Evaluasi Kinerja Perangkat Daerah	59.624.000	2.700.000	(56.924.000)	
1	02	1.02.0.00.0.00.01.0000	01	2.01	01				Penyusunan Dokumen Perencanaan Perangkat Daerah	59.624.000	2.700.000	(56.924.000)	
1	02	1.02.0.00.0.00.01.0000	01	2.01	01	5	1		BELANJA OPERASI	59.624.000	2.700.000	(56.924.000)	
1	02	1.02.0.00.0.00.01.0000	01	2.01	01	5	1	02	Belanja Barang dan Jasa	59.624.000	2.700.000	(56.924.000)	
1	02	1.02.0.00.0.00.01.0000	01	2.02	00				Administrasi Keuangan Perangkat Daerah	125.350.572.110	106.442.963.157	(18.907.608.953)	
1	02	1.02.0.00.0.00.01.0000	01	2.02	01				Penyediaan Gaji dan Tunjangan ASN	125.187.486.110	106.279.877.157	(18.907.608.953)	
1	02	1.02.0.00.0.00.01.0000	01	2.02	01	5	1		BELANJA OPERASI	125.187.486.110	106.279.877.157	(18.907.608.953)	
1	02	1.02.0.00.0.00.01.0000	01	2.02	01	5	1	01	Belanja Pegawai	121.907.513.988	106.279.877.157	(15.627.636.831)	
1	02	1.02.0.00.0.00.01.0000	01	2.02	01	5	1	02	Belanja Barang dan Jasa	3.279.972.122	0	(3.279.972.122)	
1	02	1.02.0.00.0.00.01.0000	01	2.02	07				Koordinasi dan Penyusunan Laporan Keuangan Bulanan/ Triwulanan/ Semesteran SKPD	163.086.000	163.086.000	0	
1	02	1.02.0.00.0.00.01.0000	01	2.02	07	5	1		BELANJA OPERASI	163.086.000	163.086.000	0	
1	02	1.02.0.00.0.00.01.0000	01	2.02	07	5	1	02	Belanja Barang dan Jasa	163.086.000	163.086.000	0	
1	02	1.02.0.00.0.00.01.0000	01	2.03	00				Administrasi Barang Milik Daerah pada Perangkat Daerah	172.490.000	250.530.000	78.040.000	
1	02	1.02.0.00.0.00.01.0000	01	2.03	02				Pengamanan Barang Milik Daerah SKPD	45.000.000	47.800.000	2.800.000	
1	02	1.02.0.00.0.00.01.0000	01	2.03	02	5	1		BELANJA OPERASI	45.000.000	47.800.000	2.800.000	
1	02	1.02.0.00.0.00.01.0000	01	2.03	02	5	1	02	Belanja Barang dan Jasa	45.000.000	47.800.000	2.800.000	

KOTA MALANG
RINCIAN PERUBAHAN APBD MENURUT URUSAN PEMERINTAHAN DAERAH, ORGANISASI, PENDAPATAN, BELANJA DAN PEMBIAYAAN
TAHUN ANGGARAN 2023

Urusan Pemerintahan : 1.02 URUSAN PEMERINTAHAN BIDANG KESEHATAN

Organisasi : 1.02.0.00.0.00.01 Dinas Kesehatan

Kode Rekening							Uraian	Sebelum Perubahan	Sesudah Perubahan	Bertambah/(Berkurang)	Dasar Hukum
1	02	1.02.0.00.0.00.01.0000	01	2.03	06		Penatausahaan Barang Milik Daerah pada SKPD	127.490.000	202.730.000	75.240.000	
1	02	1.02.0.00.0.00.01.0000	01	2.03	06	5 1	BELANJA OPERASI	127.490.000	202.730.000	75.240.000	
1	02	1.02.0.00.0.00.01.0000	01	2.03	06	5 1 02	Belanja Barang dan Jasa	127.490.000	202.730.000	75.240.000	
1	02	1.02.0.00.0.00.01.0000	01	2.05	00		Administrasi Kepegawaian Perangkat Daerah	79.338.000	218.088.000	138.750.000	
1	02	1.02.0.00.0.00.01.0000	01	2.05	09		Pendidikan dan Pelatihan Pegawai Berdasarkan Tugas dan Fungsi	79.338.000	218.088.000	138.750.000	
1	02	1.02.0.00.0.00.01.0000	01	2.05	09	5 1	BELANJA OPERASI	79.338.000	218.088.000	138.750.000	
1	02	1.02.0.00.0.00.01.0000	01	2.05	09	5 1 02	Belanja Barang dan Jasa	79.338.000	218.088.000	138.750.000	
1	02	1.02.0.00.0.00.01.0000	01	2.06	00		Administrasi Umum Perangkat Daerah	1.479.779.334	1.980.537.334	500.758.000	
1	02	1.02.0.00.0.00.01.0000	01	2.06	01		Penyediaan Komponen Instalasi Listrik/Penerangan Bangunan Kantor	30.000.000	33.650.000	3.650.000	
1	02	1.02.0.00.0.00.01.0000	01	2.06	01	5 1	BELANJA OPERASI	30.000.000	33.650.000	3.650.000	
1	02	1.02.0.00.0.00.01.0000	01	2.06	01	5 1 02	Belanja Barang dan Jasa	30.000.000	33.650.000	3.650.000	
1	02	1.02.0.00.0.00.01.0000	01	2.06	02		Penyediaan Peralatan dan Perlengkapan Kantor	160.514.100	159.834.100	(680.000)	
1	02	1.02.0.00.0.00.01.0000	01	2.06	02	5 1	BELANJA OPERASI	160.514.100	159.834.100	(680.000)	
1	02	1.02.0.00.0.00.01.0000	01	2.06	02	5 1 01	Belanja Pegawai	1.890.000	1.210.000	(680.000)	
1	02	1.02.0.00.0.00.01.0000	01	2.06	02	5 1 02	Belanja Barang dan Jasa	158.624.100	158.624.100	0	
1	02	1.02.0.00.0.00.01.0000	01	2.06	03		Penyediaan Peralatan Rumah Tangga	20.000.000	20.000.000	0	
1	02	1.02.0.00.0.00.01.0000	01	2.06	03	5 1	BELANJA OPERASI	20.000.000	20.000.000	0	
1	02	1.02.0.00.0.00.01.0000	01	2.06	03	5 1 02	Belanja Barang dan Jasa	20.000.000	20.000.000	0	
1	02	1.02.0.00.0.00.01.0000	01	2.06	05		Penyediaan Barang Cetak dan	396.856.000	501.366.000	104.510.000	

KOTA MALANG
RINCIAN PERUBAHAN APBD MENURUT URUSAN PEMERINTAHAN DAERAH, ORGANISASI, PENDAPATAN, BELANJA DAN PEMBIAYAAN
TAHUN ANGGARAN 2023

Urusan Pemerintahan : 1.02 URUSAN PEMERINTAHAN BIDANG KESEHATAN

Organisasi : 1.02.0.00.0.00.01 Dinas Kesehatan

Kode Rekening								Uraian	Sebelum Perubahan	Sesudah Perubahan	Bertambah/(Berkurang)	Dasar Hukum
								Penggandaan				
1	02	1.02.0.00.0.00.01.0000	01	2.06	05	5	1	BELANJA OPERASI	396.856.000	501.366.000	104.510.000	
1	02	1.02.0.00.0.00.01.0000	01	2.06	05	5	1 01	Belanja Pegawai	2.090.000	1.410.000	(680.000)	
1	02	1.02.0.00.0.00.01.0000	01	2.06	05	5	1 02	Belanja Barang dan Jasa	394.766.000	499.956.000	105.190.000	
1	02	1.02.0.00.0.00.01.0000	01	2.06	06			Penyediaan Bahan Bacaan dan Peraturan Perundang-undangan	5.500.000	5.500.000	0	
1	02	1.02.0.00.0.00.01.0000	01	2.06	06	5	1	BELANJA OPERASI	5.500.000	5.500.000	0	
1	02	1.02.0.00.0.00.01.0000	01	2.06	06	5	1 02	Belanja Barang dan Jasa	5.500.000	5.500.000	0	
1	02	1.02.0.00.0.00.01.0000	01	2.06	09			Penyelenggaraan Rapat Koordinasi dan Konsultasi SKPD	866.909.234	1.260.187.234	393.278.000	
1	02	1.02.0.00.0.00.01.0000	01	2.06	09	5	1	BELANJA OPERASI	866.909.234	1.260.187.234	393.278.000	
1	02	1.02.0.00.0.00.01.0000	01	2.06	09	5	1 02	Belanja Barang dan Jasa	866.909.234	1.260.187.234	393.278.000	
1	02	1.02.0.00.0.00.01.0000	01	2.07	00			Pengadaan Barang Milik Daerah Penunjang Urusan Pemerintah Daerah	144.310.000	3.795.739.202	3.651.429.202	
1	02	1.02.0.00.0.00.01.0000	01	2.07	09			Pengadaan Gedung Kantor atau Bangunan Lainnya	144.310.000	1.720.310.000	1.576.000.000	
1	02	1.02.0.00.0.00.01.0000	01	2.07	09	5	1	BELANJA OPERASI	1.890.000	159.508.000	157.618.000	
1	02	1.02.0.00.0.00.01.0000	01	2.07	09	5	1 01	Belanja Pegawai	1.890.000	1.910.000	20.000	
1	02	1.02.0.00.0.00.01.0000	01	2.07	09	5	1 02	Belanja Barang dan Jasa	0	157.598.000	157.598.000	
1	02	1.02.0.00.0.00.01.0000	01	2.07	09	5	2	BELANJA MODAL	142.420.000	1.560.802.000	1.418.382.000	
1	02	1.02.0.00.0.00.01.0000	01	2.07	09	5	2 03	Belanja Modal Gedung dan Bangunan	142.420.000	1.560.802.000	1.418.382.000	
1	02	1.02.0.00.0.00.01.0000	01	2.07	10			Pengadaan Sarana dan Prasarana Gedung Kantor atau Bangunan Lainnya	0	2.075.429.202	2.075.429.202	
1	02	1.02.0.00.0.00.01.0000	01	2.07	10	5	1	BELANJA OPERASI	0	1.910.000	1.910.000	

KOTA MALANG
RINCIAN PERUBAHAN APBD MENURUT URUSAN PEMERINTAHAN DAERAH, ORGANISASI, PENDAPATAN, BELANJA DAN PEMBIAYAAN
TAHUN ANGGARAN 2023

Urusan Pemerintahan : 1.02 URUSAN PEMERINTAHAN BIDANG KESEHATAN

Organisasi : 1.02.0.00.0.00.01 Dinas Kesehatan

Kode Rekening								Uraian	Sebelum Perubahan	Sesudah Perubahan	Bertambah/(Berkurang)	Dasar Hukum	
1	02	1.02.0.00.0.00.01.0000	01	2.07	10	5	1	01	Belanja Pegawai	0	1.910.000	1.910.000	
1	02	1.02.0.00.0.00.01.0000	01	2.07	10	5	2		BELANJA MODAL	0	2.073.519.202	2.073.519.202	
1	02	1.02.0.00.0.00.01.0000	01	2.07	10	5	2	02	Belanja Modal Peralatan dan Mesin	0	2.073.519.202	2.073.519.202	
1	02	1.02.0.00.0.00.01.0000	01	2.08	00				Penyediaan Jasa Penunjang Urusan Pemerintahan Daerah	653.780.000	833.100.000	179.320.000	
1	02	1.02.0.00.0.00.01.0000	01	2.08	02				Penyediaan Jasa Komunikasi, Sumber Daya Air dan Listrik	270.000.000	270.000.000	0	
1	02	1.02.0.00.0.00.01.0000	01	2.08	02	5	1		BELANJA OPERASI	270.000.000	270.000.000	0	
1	02	1.02.0.00.0.00.01.0000	01	2.08	02	5	1	02	Belanja Barang dan Jasa	270.000.000	270.000.000	0	
1	02	1.02.0.00.0.00.01.0000	01	2.08	04				Penyediaan Jasa Pelayanan Umum Kantor	383.780.000	563.100.000	179.320.000	
1	02	1.02.0.00.0.00.01.0000	01	2.08	04	5	1		BELANJA OPERASI	383.780.000	563.100.000	179.320.000	
1	02	1.02.0.00.0.00.01.0000	01	2.08	04	5	1	01	Belanja Pegawai	3.780.000	3.100.000	(680.000)	
1	02	1.02.0.00.0.00.01.0000	01	2.08	04	5	1	02	Belanja Barang dan Jasa	380.000.000	560.000.000	180.000.000	
1	02	1.02.0.00.0.00.01.0000	01	2.09	00				Pemeliharaan Barang Milik Daerah Penunjang Urusan Pemerintahan Daerah	473.438.500	886.708.500	413.270.000	
1	02	1.02.0.00.0.00.01.0000	01	2.09	01				Penyediaan Jasa Pemeliharaan, Biaya Pemeliharaan, dan Pajak Kendaraan Perorangan Dinas atau Kendaraan Dinas Jabatan	33.600.000	33.600.000	0	
1	02	1.02.0.00.0.00.01.0000	01	2.09	01	5	1		BELANJA OPERASI	33.600.000	33.600.000	0	
1	02	1.02.0.00.0.00.01.0000	01	2.09	01	5	1	02	Belanja Barang dan Jasa	33.600.000	33.600.000	0	
1	02	1.02.0.00.0.00.01.0000	01	2.09	02				Penyediaan Jasa Pemeliharaan, Biaya Pemeliharaan, Pajak dan Perizinan Kendaraan Dinas Operasional atau Lapangan	254.870.000	288.470.000	33.600.000	

KOTA MALANG
RINCIAN PERUBAHAN APBD MENURUT URUSAN PEMERINTAHAN DAERAH, ORGANISASI, PENDAPATAN, BELANJA DAN PEMBIAYAAN
TAHUN ANGGARAN 2023

Urusan Pemerintahan : 1.02 URUSAN PEMERINTAHAN BIDANG KESEHATAN

Organisasi : 1.02.0.00.0.00.01 Dinas Kesehatan

Kode Rekening								Uraian	Sebelum Perubahan	Sesudah Perubahan	Bertambah/(Berkurang)	Dasar Hukum	
1	02	1.02.0.00.0.00.01.0000	01	2.09	02	5	1	BELANJA OPERASI	254.870.000	288.470.000	33.600.000		
1	02	1.02.0.00.0.00.01.0000	01	2.09	02	5	1	01	Belanja Pegawai	1.890.000	1.890.000	0	
1	02	1.02.0.00.0.00.01.0000	01	2.09	02	5	1	02	Belanja Barang dan Jasa	252.980.000	286.580.000	33.600.000	
1	02	1.02.0.00.0.00.01.0000	01	2.09	09				Pemeliharaan/Rehabilitasi Gedung Kantor dan Bangunan Lainnya	148.310.000	436.130.000	287.820.000	
1	02	1.02.0.00.0.00.01.0000	01	2.09	09	5	1		BELANJA OPERASI	148.310.000	436.130.000	287.820.000	
1	02	1.02.0.00.0.00.01.0000	01	2.09	09	5	1	01	Belanja Pegawai	1.890.000	1.410.000	(480.000)	
1	02	1.02.0.00.0.00.01.0000	01	2.09	09	5	1	02	Belanja Barang dan Jasa	146.420.000	434.720.000	288.300.000	
1	02	1.02.0.00.0.00.01.0000	01	2.09	10				Pemeliharaan/Rehabilitasi Sarana dan Prasarana Gedung Kantor atau Bangunan Lainnya	36.658.500	128.508.500	91.850.000	
1	02	1.02.0.00.0.00.01.0000	01	2.09	10	5	1		BELANJA OPERASI	36.658.500	128.508.500	91.850.000	
1	02	1.02.0.00.0.00.01.0000	01	2.09	10	5	1	02	Belanja Barang dan Jasa	36.658.500	128.508.500	91.850.000	
1	02	1.02.0.00.0.00.01.0000	01	2.10	00				Peningkatan Pelayanan BLUD	70.511.675.577	68.667.592.726	(1.844.082.851)	
1	02	1.02.0.00.0.00.01.0000	01	2.10	01				Pelayanan dan Penunjang Pelayanan BLUD	70.511.675.577	68.667.592.726	(1.844.082.851)	
1	02	1.02.0.00.0.00.01.0000	01	2.10	01	5	1		BELANJA OPERASI	60.836.676.503	57.030.058.137	(3.806.618.366)	
1	02	1.02.0.00.0.00.01.0000	01	2.10	01	5	1	01	Belanja Pegawai	25.149.293.965	26.795.261.684	1.645.967.719	
1	02	1.02.0.00.0.00.01.0000	01	2.10	01	5	1	02	Belanja Barang dan Jasa	35.687.382.538	30.234.796.453	(5.452.586.085)	
1	02	1.02.0.00.0.00.01.0000	01	2.10	01	5	2		BELANJA MODAL	9.674.999.074	11.637.534.589	1.962.535.515	
1	02	1.02.0.00.0.00.01.0000	01	2.10	01	5	2	02	Belanja Modal Peralatan dan Mesin	8.224.999.074	10.184.334.589	1.959.335.515	
1	02	1.02.0.00.0.00.01.0000	01	2.10	01	5	2	03	Belanja Modal Gedung dan Bangunan	200.000.000	442.000.000	242.000.000	
1	02	1.02.0.00.0.00.01.0000	01	2.10	01	5	2	04	Belanja Modal Jalan, Jaringan, dan Irigasi	0	210.000.000	210.000.000	
1	02	1.02.0.00.0.00.01.0000	01	2.10	01	5	2	05	Belanja Modal Aset Tetap Lainnya	1.250.000.000	801.200.000	(448.800.000)	

KOTA MALANG
RINCIAN PERUBAHAN APBD MENURUT URUSAN PEMERINTAHAN DAERAH, ORGANISASI, PENDAPATAN, BELANJA DAN PEMBIAYAAN
TAHUN ANGGARAN 2023

Urusan Pemerintahan : 1.02 URUSAN PEMERINTAHAN BIDANG KESEHATAN

Organisasi : 1.02.0.00.0.00.01 Dinas Kesehatan

Kode Rekening										Uraian	Sebelum Perubahan	Sesudah Perubahan	Bertambah/(Berkurang)	Dasar Hukum
										Jumlah Belanja	424.508.370.587	429.943.331.136	5.434.960.549	
										Total Surplus/(Defisit)	(353.591.070.009)	(376.618.088.277)	(23.027.018.268)	
0	00	1.02.0.00.0.00.01.0000	00	0.00	00	6				PEMBIAYAAN				
										Jumlah Penerimaan Pembiayaan	0	0	0	
										Jumlah Penerimaan Pengeluaran	0	0	0	

KOTA MALANG
RINCIAN PERUBAHAN APBD MENURUT URUSAN PEMERINTAHAN DAERAH, ORGANISASI, PENDAPATAN, BELANJA DAN PEMBIAYAAN
TAHUN ANGGARAN 2023

Urusan Pemerintahan : 1.03 URUSAN PEMERINTAHAN BIDANG PEKERJAAN UMUM DAN PENATAAN RUANG
 Organisasi : 1.03.1.04.2.10.10 Dinas Pekerjaan Umum, Penataan Ruang, Perumahan dan Kawasan Permukiman

Kode Rekening							Uraian	Sebelum Perubahan	Sesudah Perubahan	Bertambah/(Berkurang)	Dasar Hukum
1	03	1.03.1.04.2.10.10.0000	00	0.00	00	4	PENDAPATAN DAERAH				
1	03	1.03.1.04.2.10.10.0000	00	0.00	00	4	PENDAPATAN ASLI DAERAH (PAD)	251.510.000	346.425.000	94.915.000	
1	03	1.03.1.04.2.10.10.0000	00	0.00	00	4	Retribusi Daerah	251.510.000	346.425.000	94.915.000	
Jumlah Pendapatan								251.510.000	346.425.000	94.915.000	
0	00	1.03.1.04.2.10.10.0000	00	0.00	00	5	BELANJA				
1	03	1.03.1.04.2.10.10.0000	00	0.00	00		URUSAN PEMERINTAHAN BIDANG PEKERJAAN UMUM DAN PENATAAN RUANG	416.632.246.816	453.622.950.343	36.990.703.527	
1	03	1.03.1.04.2.10.10.0000	02	0.00	00		PROGRAM PENGELOLAAN SUMBER DAYA AIR (SDA)	1.583.350.000	2.630.094.300	1.046.744.300	
1	03	1.03.1.04.2.10.10.0000	02	2.01	00		Pengelolaan SDA dan Bangunan Pengaman Pantai pada Wilayah Sungai (WS) dalam 1 (Satu) Daerah Kabupaten/Kota	979.490.000	924.874.300	(54.615.700)	
1	03	1.03.1.04.2.10.10.0000	02	2.01	06		Pembangunan Embung dan Penampung Air Lainnya	979.490.000	924.874.300	(54.615.700)	
1	03	1.03.1.04.2.10.10.0000	02	2.01	06	5	BELANJA OPERASI	979.490.000	730.863.000	(248.627.000)	
1	03	1.03.1.04.2.10.10.0000	02	2.01	06	5	Belanja Pegawai	1.360.000	1.360.000	0	
1	03	1.03.1.04.2.10.10.0000	02	2.01	06	5	Belanja Barang dan Jasa	978.130.000	729.503.000	(248.627.000)	
1	03	1.03.1.04.2.10.10.0000	02	2.01	06	5	BELANJA MODAL	0	194.011.300	194.011.300	
1	03	1.03.1.04.2.10.10.0000	02	2.01	06	5	Belanja Modal Jalan, Jaringan, dan Irigasi	0	194.011.300	194.011.300	
1	03	1.03.1.04.2.10.10.0000	02	2.02	00		Pengembangan dan Pengelolaan Sistem Irigasi Primer dan Sekunder pada Daerah Irigasi yang Luasnya di Bawah 1000 Ha dalam 1 (Satu) Daerah Kabupaten/Kota	603.860.000	1.705.220.000	1.101.360.000	
1	03	1.03.1.04.2.10.10.0000	02	2.02	14		Rehabilitasi Jaringan Irigasi Permukaan	603.860.000	1.705.220.000	1.101.360.000	

KOTA MALANG
RINCIAN PERUBAHAN APBD MENURUT URUSAN PEMERINTAHAN DAERAH, ORGANISASI, PENDAPATAN, BELANJA DAN PEMBIAYAAN
TAHUN ANGGARAN 2023

Urusan Pemerintahan : 1.03 URUSAN PEMERINTAHAN BIDANG PEKERJAAN UMUM DAN PENATAAN RUANG

Organisasi : 1.03.1.04.2.10.10 Dinas Pekerjaan Umum, Penataan Ruang, Perumahan dan Kawasan Permukiman

Kode Rekening								Uraian	Sebelum Perubahan	Sesudah Perubahan	Bertambah/(Berkurang)	Dasar Hukum
1	03	1.03.1.04.2.10.10.0000	02	2.02	14	5	1	BELANJA OPERASI	603.860.000	1.705.220.000	1.101.360.000	
1	03	1.03.1.04.2.10.10.0000	02	2.02	14	5	1 01	Belanja Pegawai	1.360.000	2.720.000	1.360.000	
1	03	1.03.1.04.2.10.10.0000	02	2.02	14	5	1 02	Belanja Barang dan Jasa	602.500.000	1.702.500.000	1.100.000.000	
1	03	1.03.1.04.2.10.10.0000	03	0.00	00			PROGRAM PENGELOLAAN DAN PENGEMBANGAN SISTEM PENYEDIAAN AIR MINUM	763.470.000	1.207.116.500	443.646.500	
1	03	1.03.1.04.2.10.10.0000	03	2.01	00			Pengelolaan dan Pengembangan Sistem Penyediaan Air Minum (SPAM) di Daerah Kabupaten/Kota	763.470.000	1.207.116.500	443.646.500	
1	03	1.03.1.04.2.10.10.0000	03	2.01	03			Pembangunan SPAM Jaringan Perpipaan di Kawasan Perkotaan	0	149.150.900	149.150.900	
1	03	1.03.1.04.2.10.10.0000	03	2.01	03	5	1	BELANJA OPERASI	0	49.150.900	49.150.900	
1	03	1.03.1.04.2.10.10.0000	03	2.01	03	5	1 02	Belanja Barang dan Jasa	0	49.150.900	49.150.900	
1	03	1.03.1.04.2.10.10.0000	03	2.01	03	5	2	BELANJA MODAL	0	100.000.000	100.000.000	
1	03	1.03.1.04.2.10.10.0000	03	2.01	03	5	2 04	Belanja Modal Jalan, Jaringan, dan Irigasi	0	100.000.000	100.000.000	
1	03	1.03.1.04.2.10.10.0000	03	2.01	14			Pengembangan SDM dan Kelembagaan Pengelolaan SPAM	497.210.000	494.455.600	(2.754.400)	
1	03	1.03.1.04.2.10.10.0000	03	2.01	14	5	1	BELANJA OPERASI	497.210.000	494.455.600	(2.754.400)	
1	03	1.03.1.04.2.10.10.0000	03	2.01	14	5	1 01	Belanja Pegawai	680.000	680.000	0	
1	03	1.03.1.04.2.10.10.0000	03	2.01	14	5	1 02	Belanja Barang dan Jasa	496.530.000	493.775.600	(2.754.400)	
1	03	1.03.1.04.2.10.10.0000	03	2.01	15			Operasi dan Pemeliharaan SPAM di Kawasan Perkotaan	266.260.000	563.510.000	297.250.000	
1	03	1.03.1.04.2.10.10.0000	03	2.01	15	5	1	BELANJA OPERASI	100.360.000	47.610.000	(52.750.000)	
1	03	1.03.1.04.2.10.10.0000	03	2.01	15	5	1 01	Belanja Pegawai	1.360.000	1.360.000	0	

KOTA MALANG
RINCIAN PERUBAHAN APBD MENURUT URUSAN PEMERINTAHAN DAERAH, ORGANISASI, PENDAPATAN, BELANJA DAN PEMBIAYAAN
TAHUN ANGGARAN 2023

Urusan Pemerintahan : 1.03 URUSAN PEMERINTAHAN BIDANG PEKERJAAN UMUM DAN PENATAAN RUANG

Organisasi : 1.03.1.04.2.10.10 Dinas Pekerjaan Umum, Penataan Ruang, Perumahan dan Kawasan Permukiman

Kode Rekening								Uraian	Sebelum Perubahan	Sesudah Perubahan	Bertambah/(Berkurang)	Dasar Hukum
1	03	1.03.1.04.2.10.10.0000	03	2.01	15	5	1 02	Belanja Barang dan Jasa	99.000.000	46.250.000	(52.750.000)	
1	03	1.03.1.04.2.10.10.0000	03	2.01	15	5	2	BELANJA MODAL	165.900.000	515.900.000	350.000.000	
1	03	1.03.1.04.2.10.10.0000	03	2.01	15	5	2 04	Belanja Modal Jalan, Jaringan, dan Irigasi	165.900.000	515.900.000	350.000.000	
1	03	1.03.1.04.2.10.10.0000	05	0.00	00			PROGRAM PENGELOLAAN DAN PENGEMBANGAN SISTEM AIR LIMBAH	12.787.712.046	11.788.594.262	(999.117.784)	
1	03	1.03.1.04.2.10.10.0000	05	2.01	00			Pengelolaan dan Pengembangan Sistem Air Limbah Domestik dalam Daerah Kabupaten/Kota	12.787.712.046	11.788.594.262	(999.117.784)	
1	03	1.03.1.04.2.10.10.0000	05	2.01	05			Rehabilitasi/Peningkatan/Perluasan Sistem Pengelolaan Air Limbah Domestik Terpusat Skala Permukiman	535.540.000	1.318.715.900	783.175.900	
1	03	1.03.1.04.2.10.10.0000	05	2.01	05	5	1	BELANJA OPERASI	535.540.000	1.318.715.900	783.175.900	
1	03	1.03.1.04.2.10.10.0000	05	2.01	05	5	1 01	Belanja Pegawai	1.360.000	2.040.000	680.000	
1	03	1.03.1.04.2.10.10.0000	05	2.01	05	5	1 02	Belanja Barang dan Jasa	534.180.000	1.316.675.900	782.495.900	
1	03	1.03.1.04.2.10.10.0000	05	2.01	06			Pembangunan/Penyediaan Sub Sistem Pengolahan Setempat	6.632.410.800	6.422.660.800	(209.750.000)	
1	03	1.03.1.04.2.10.10.0000	05	2.01	06	5	1	BELANJA OPERASI	4.683.580.800	4.732.536.300	48.955.500	
1	03	1.03.1.04.2.10.10.0000	05	2.01	06	5	1 01	Belanja Pegawai	2.720.000	2.720.000	0	
1	03	1.03.1.04.2.10.10.0000	05	2.01	06	5	1 02	Belanja Barang dan Jasa	4.680.860.800	4.729.816.300	48.955.500	
1	03	1.03.1.04.2.10.10.0000	05	2.01	06	5	2	BELANJA MODAL	1.948.830.000	1.690.124.500	(258.705.500)	
1	03	1.03.1.04.2.10.10.0000	05	2.01	06	5	2 04	Belanja Modal Jalan, Jaringan, dan Irigasi	1.948.830.000	1.690.124.500	(258.705.500)	
1	03	1.03.1.04.2.10.10.0000	05	2.01	08			Sosialisasi dan Pemberdayaan Masyarakat terkait Penyediaan Sistem Pengelolaan Air Limbah Domestik	428.180.000	398.577.500	(29.602.500)	

KOTA MALANG
RINCIAN PERUBAHAN APBD MENURUT URUSAN PEMERINTAHAN DAERAH, ORGANISASI, PENDAPATAN, BELANJA DAN PEMBIAYAAN
TAHUN ANGGARAN 2023

Urusan Pemerintahan : 1.03 URUSAN PEMERINTAHAN BIDANG PEKERJAAN UMUM DAN PENATAAN RUANG
 Organisasi : 1.03.1.04.2.10.10 Dinas Pekerjaan Umum, Penataan Ruang, Perumahan dan Kawasan Permukiman

Kode Rekening								Uraian	Sebelum Perubahan	Sesudah Perubahan	Bertambah/(Berkurang)	Dasar Hukum
1	03	1.03.1.04.2.10.10.0000	05	2.01	08	5	1	BELANJA OPERASI	428.180.000	398.577.500	(29.602.500)	
1	03	1.03.1.04.2.10.10.0000	05	2.01	08	5	1 01	Belanja Pegawai	2.720.000	2.720.000	0	
1	03	1.03.1.04.2.10.10.0000	05	2.01	08	5	1 02	Belanja Barang dan Jasa	425.460.000	395.857.500	(29.602.500)	
1	03	1.03.1.04.2.10.10.0000	05	2.01	09			Pengembangan SDM dan Kelembagaan Pengelolaan Air Limbah Domestik	621.135.750	621.135.750	0	
1	03	1.03.1.04.2.10.10.0000	05	2.01	09	5	1	BELANJA OPERASI	621.135.750	621.135.750	0	
1	03	1.03.1.04.2.10.10.0000	05	2.01	09	5	1 01	Belanja Pegawai	2.720.000	2.720.000	0	
1	03	1.03.1.04.2.10.10.0000	05	2.01	09	5	1 02	Belanja Barang dan Jasa	618.415.750	618.415.750	0	
1	03	1.03.1.04.2.10.10.0000	05	2.01	10			Operasi dan Pemeliharaan Sistem Pengelolaan Air Limbah Domestik	607.630.550	607.418.785	(211.765)	
1	03	1.03.1.04.2.10.10.0000	05	2.01	10	5	1	BELANJA OPERASI	602.652.850	602.458.750	(194.100)	
1	03	1.03.1.04.2.10.10.0000	05	2.01	10	5	1 01	Belanja Pegawai	1.360.000	0	(1.360.000)	
1	03	1.03.1.04.2.10.10.0000	05	2.01	10	5	1 02	Belanja Barang dan Jasa	601.292.850	602.458.750	1.165.900	
1	03	1.03.1.04.2.10.10.0000	05	2.01	10	5	2	BELANJA MODAL	4.977.700	4.960.035	(17.665)	
1	03	1.03.1.04.2.10.10.0000	05	2.01	10	5	2 02	Belanja Modal Peralatan dan Mesin	4.977.700	4.960.035	(17.665)	
1	03	1.03.1.04.2.10.10.0000	05	2.01	12			Pembangunan/Penyediaan Sistem Pengelolaan Air Limbah Terpusat Skala Permukiman	3.547.716.000	1.969.484.000	(1.578.232.000)	
1	03	1.03.1.04.2.10.10.0000	05	2.01	12	5	1	BELANJA OPERASI	1.400.646.000	1.435.130.600	34.484.600	
1	03	1.03.1.04.2.10.10.0000	05	2.01	12	5	1 01	Belanja Pegawai	2.720.000	2.720.000	0	
1	03	1.03.1.04.2.10.10.0000	05	2.01	12	5	1 02	Belanja Barang dan Jasa	1.397.926.000	1.432.410.600	34.484.600	
1	03	1.03.1.04.2.10.10.0000	05	2.01	12	5	2	BELANJA MODAL	2.147.070.000	534.353.400	(1.612.716.600)	
1	03	1.03.1.04.2.10.10.0000	05	2.01	12	5	2 04	Belanja Modal Jalan, Jaringan, dan Irigasi	2.147.070.000	534.353.400	(1.612.716.600)	

KOTA MALANG
RINCIAN PERUBAHAN APBD MENURUT URUSAN PEMERINTAHAN DAERAH, ORGANISASI, PENDAPATAN, BELANJA DAN PEMBIAYAAN
TAHUN ANGGARAN 2023

Urusan Pemerintahan : 1.03 URUSAN PEMERINTAHAN BIDANG PEKERJAAN UMUM DAN PENATAAN RUANG

Organisasi : 1.03.1.04.2.10.10 Dinas Pekerjaan Umum, Penataan Ruang, Perumahan dan Kawasan Permukiman

Kode Rekening							Uraian	Sebelum Perubahan	Sesudah Perubahan	Bertambah/(Berkurang)	Dasar Hukum
1	03	1.03.1.04.2.10.10.0000	05	2.01	14		Penyediaan Jasa Penyedotan Lumpur Tinja	415.098.946	358.116.327	(56.982.619)	
1	03	1.03.1.04.2.10.10.0000	05	2.01	14	5 1	BELANJA OPERASI	415.098.946	358.116.327	(56.982.619)	
1	03	1.03.1.04.2.10.10.0000	05	2.01	14	5 1 01	Belanja Pegawai	1.360.000	0	(1.360.000)	
1	03	1.03.1.04.2.10.10.0000	05	2.01	14	5 1 02	Belanja Barang dan Jasa	413.738.946	358.116.327	(55.622.619)	
1	03	1.03.1.04.2.10.10.0000	05	2.01	15		Pembangunan/Penyediaan Sarana dan Prasarana IPLT	0	92.485.200	92.485.200	
1	03	1.03.1.04.2.10.10.0000	05	2.01	15	5 1	BELANJA OPERASI	0	92.485.200	92.485.200	
1	03	1.03.1.04.2.10.10.0000	05	2.01	15	5 1 02	Belanja Barang dan Jasa	0	92.485.200	92.485.200	
1	03	1.03.1.04.2.10.10.0000	06	0.00	00		PROGRAM PENGELOLAAN DAN PENGEMBANGAN SISTEM DRAINASE	70.314.334.980	78.987.405.280	8.673.070.300	
1	03	1.03.1.04.2.10.10.0000	06	2.01	00		Pengelolaan dan Pengembangan Sistem Drainase yang Terhubung Langsung dengan Sungai dalam Daerah Kabupaten/Kota	70.314.334.980	78.987.405.280	8.673.070.300	
1	03	1.03.1.04.2.10.10.0000	06	2.01	02		Penyusunan Outline Plan pada Kawasan Genangan	0	1.717.952.000	1.717.952.000	
1	03	1.03.1.04.2.10.10.0000	06	2.01	02	5 1	BELANJA OPERASI	0	1.717.952.000	1.717.952.000	
1	03	1.03.1.04.2.10.10.0000	06	2.01	02	5 1 02	Belanja Barang dan Jasa	0	1.717.952.000	1.717.952.000	
1	03	1.03.1.04.2.10.10.0000	06	2.01	05		Pembangunan Sistem Drainase Perkotaan	31.888.421.550	24.466.857.750	(7.421.563.800)	
1	03	1.03.1.04.2.10.10.0000	06	2.01	05	5 1	BELANJA OPERASI	225.680.000	938.304.000	712.624.000	
1	03	1.03.1.04.2.10.10.0000	06	2.01	05	5 1 01	Belanja Pegawai	4.080.000	4.080.000	0	
1	03	1.03.1.04.2.10.10.0000	06	2.01	05	5 1 02	Belanja Barang dan Jasa	221.600.000	934.224.000	712.624.000	
1	03	1.03.1.04.2.10.10.0000	06	2.01	05	5 2	BELANJA MODAL	31.662.741.550	23.528.553.750	(8.134.187.800)	
1	03	1.03.1.04.2.10.10.0000	06	2.01	05	5 2 04	Belanja Modal Jalan, Jaringan, dan Irigasi	31.662.741.550	23.528.553.750	(8.134.187.800)	

KOTA MALANG
RINCIAN PERUBAHAN APBD MENURUT URUSAN PEMERINTAHAN DAERAH, ORGANISASI, PENDAPATAN, BELANJA DAN PEMBIAYAAN
TAHUN ANGGARAN 2023

Urusan Pemerintahan : 1.03 URUSAN PEMERINTAHAN BIDANG PEKERJAAN UMUM DAN PENATAAN RUANG
 Organisasi : 1.03.1.04.2.10.10 Dinas Pekerjaan Umum, Penataan Ruang, Perumahan dan Kawasan Permukiman

Kode Rekening						Uraian	Sebelum Perubahan	Sesudah Perubahan	Bertambah/(Berkurang)	Dasar Hukum
1	03	1.03.1.04.2.10.10.0000	06	2.01	06		Peningkatan Saluran Drainase Perkotaan	29.484.629.700	29.859.731.780	375.102.080
1	03	1.03.1.04.2.10.10.0000	06	2.01	06	5 1	BELANJA OPERASI	825.680.000	3.125.428.000	2.299.748.000
1	03	1.03.1.04.2.10.10.0000	06	2.01	06	5 1 01	Belanja Pegawai	4.080.000	4.080.000	0
1	03	1.03.1.04.2.10.10.0000	06	2.01	06	5 1 02	Belanja Barang dan Jasa	821.600.000	3.121.348.000	2.299.748.000
1	03	1.03.1.04.2.10.10.0000	06	2.01	06	5 2	BELANJA MODAL	28.658.949.700	26.734.303.780	(1.924.645.920)
1	03	1.03.1.04.2.10.10.0000	06	2.01	06	5 2 04	Belanja Modal Jalan, Jaringan, dan Irigasi	28.658.949.700	26.734.303.780	(1.924.645.920)
1	03	1.03.1.04.2.10.10.0000	06	2.01	07		Rehabilitasi Saluran Drainase Perkotaan	8.941.283.730	22.942.863.750	14.001.580.020
1	03	1.03.1.04.2.10.10.0000	06	2.01	07	5 1	BELANJA OPERASI	8.641.283.730	22.573.892.550	13.932.608.820
1	03	1.03.1.04.2.10.10.0000	06	2.01	07	5 1 01	Belanja Pegawai	8.160.000	8.160.000	0
1	03	1.03.1.04.2.10.10.0000	06	2.01	07	5 1 02	Belanja Barang dan Jasa	8.633.123.730	22.565.732.550	13.932.608.820
1	03	1.03.1.04.2.10.10.0000	06	2.01	07	5 2	BELANJA MODAL	300.000.000	368.971.200	68.971.200
1	03	1.03.1.04.2.10.10.0000	06	2.01	07	5 2 04	Belanja Modal Jalan, Jaringan, dan Irigasi	300.000.000	368.971.200	68.971.200
1	03	1.03.1.04.2.10.10.0000	07	0.00	00		PROGRAM PENGEMBANGAN PERMUKIMAN	33.385.061.631	37.345.840.987	3.960.779.356
1	03	1.03.1.04.2.10.10.0000	07	2.01	00		Penyelenggaraan Infrastruktur pada Permukiman di Kawasan Strategis Daerah Kabupaten/Kota	33.385.061.631	37.345.840.987	3.960.779.356
1	03	1.03.1.04.2.10.10.0000	07	2.01	01		Pembangunan dan Pengembangan Infrastruktur Kawasan Permukiman di Kawasan Strategis Daerah Kabupaten/Kota	25.745.161.266	22.793.756.805	(2.951.404.461)
1	03	1.03.1.04.2.10.10.0000	07	2.01	01	5 1	BELANJA OPERASI	5.075.813.024	5.782.186.024	706.373.000
1	03	1.03.1.04.2.10.10.0000	07	2.01	01	5 1 01	Belanja Pegawai	2.040.000	0	(2.040.000)
1	03	1.03.1.04.2.10.10.0000	07	2.01	01	5 1 02	Belanja Barang dan Jasa	473.773.024	1.182.186.024	708.413.000

KOTA MALANG
RINCIAN PERUBAHAN APBD MENURUT URUSAN PEMERINTAHAN DAERAH, ORGANISASI, PENDAPATAN, BELANJA DAN PEMBIAYAAN
TAHUN ANGGARAN 2023

Urusan Pemerintahan : 1.03 URUSAN PEMERINTAHAN BIDANG PEKERJAAN UMUM DAN PENATAAN RUANG
 Organisasi : 1.03.1.04.2.10.10 Dinas Pekerjaan Umum, Penataan Ruang, Perumahan dan Kawasan Permukiman

Kode Rekening								Uraian	Sebelum Perubahan	Sesudah Perubahan	Bertambah/(Berkurang)	Dasar Hukum
1	03	1.03.1.04.2.10.10.0000	07	2.01	01	5	1 06	Belanja Bantuan Sosial	4.600.000.000	4.600.000.000	0	
1	03	1.03.1.04.2.10.10.0000	07	2.01	01	5	2	BELANJA MODAL	20.669.348.242	17.011.570.781	(3.657.777.461)	
1	03	1.03.1.04.2.10.10.0000	07	2.01	01	5	2 01	Belanja Modal Tanah	0	750.000.000	750.000.000	
1	03	1.03.1.04.2.10.10.0000	07	2.01	01	5	2 04	Belanja Modal Jalan, Jaringan, dan Irigasi	20.669.348.242	16.261.570.781	(4.407.777.461)	
1	03	1.03.1.04.2.10.10.0000	07	2.01	02			Pemanfaatan dan Pemeliharaan Infrastruktur Kawasan Permukiman di Kawasan Strategis Daerah Kabupaten/Kota	7.639.900.365	14.552.084.182	6.912.183.817	
1	03	1.03.1.04.2.10.10.0000	07	2.01	02	5	1	BELANJA OPERASI	7.639.900.365	14.552.084.182	6.912.183.817	
1	03	1.03.1.04.2.10.10.0000	07	2.01	02	5	1 01	Belanja Pegawai	4.080.000	0	(4.080.000)	
1	03	1.03.1.04.2.10.10.0000	07	2.01	02	5	1 02	Belanja Barang dan Jasa	7.635.820.365	14.552.084.182	6.916.263.817	
1	03	1.03.1.04.2.10.10.0000	08	0.00	00			PROGRAM PENATAAN BANGUNAN GEDUNG	35.006.694.149	35.649.885.185	643.191.036	
1	03	1.03.1.04.2.10.10.0000	08	2.01	00			Penyelenggaraan Bangunan Gedung di Wilayah Daerah Kabupaten/Kota, Pemberian Izin Mendirikan Bangunan (IMB) dan Sertifikat Laik Fungsi Bangunan Gedung	35.006.694.149	35.649.885.185	643.191.036	
1	03	1.03.1.04.2.10.10.0000	08	2.01	01			Penyelenggaraan Penerbitan Izin Mendirikan Bangunan (IMB), Sertifikat Laik Fungsi (SLF), Peran Tenaga Ahli Bangunan Gedung (TABG), Pendataan Bangunan Gedung, serta Implementasi SIMBG	997.005.000	919.220.500	(77.784.500)	
1	03	1.03.1.04.2.10.10.0000	08	2.01	01	5	1	BELANJA OPERASI	997.005.000	919.220.500	(77.784.500)	
1	03	1.03.1.04.2.10.10.0000	08	2.01	01	5	1 02	Belanja Barang dan Jasa	997.005.000	919.220.500	(77.784.500)	
1	03	1.03.1.04.2.10.10.0000	08	2.01	02			Perencanaan, Pembangunan, Pengawasan, dan Pemanfaatan Bangunan Gedung	587.961.250	802.170.850	214.209.600	

KOTA MALANG
RINCIAN PERUBAHAN APBD MENURUT URUSAN PEMERINTAHAN DAERAH, ORGANISASI, PENDAPATAN, BELANJA DAN PEMBIAYAAN
TAHUN ANGGARAN 2023

Urusan Pemerintahan : 1.03 URUSAN PEMERINTAHAN BIDANG PEKERJAAN UMUM DAN PENATAAN RUANG
 Organisasi : 1.03.1.04.2.10.10 Dinas Pekerjaan Umum, Penataan Ruang, Perumahan dan Kawasan Permukiman

Kode Rekening								Uraian	Sebelum Perubahan	Sesudah Perubahan	Bertambah/(Berkurang)	Dasar Hukum
								Daerah Kabupaten/Kota				
1	03	1.03.1.04.2.10.10.0000	08	2.01	02	5	1	BELANJA OPERASI	237.961.250	656.839.600	418.878.350	
1	03	1.03.1.04.2.10.10.0000	08	2.01	02	5	1 01	Belanja Pegawai	1.360.000	1.360.000	0	
1	03	1.03.1.04.2.10.10.0000	08	2.01	02	5	1 02	Belanja Barang dan Jasa	236.601.250	655.479.600	418.878.350	
1	03	1.03.1.04.2.10.10.0000	08	2.01	02	5	2	BELANJA MODAL	350.000.000	145.331.250	(204.668.750)	
1	03	1.03.1.04.2.10.10.0000	08	2.01	02	5	2 03	Belanja Modal Gedung dan Bangunan	350.000.000	145.331.250	(204.668.750)	
1	03	1.03.1.04.2.10.10.0000	08	2.01	12			Rehabilitasi, Renovasi dan Ubahsuai Bangunan Gedung untuk Kepentingan Strategis Daerah Kabupaten/Kota	30.024.037.323	26.073.443.223	(3.950.594.100)	
1	03	1.03.1.04.2.10.10.0000	08	2.01	12	5	1	BELANJA OPERASI	9.432.646.000	9.945.317.700	512.671.700	
1	03	1.03.1.04.2.10.10.0000	08	2.01	12	5	1 01	Belanja Pegawai	1.360.000	1.360.000	0	
1	03	1.03.1.04.2.10.10.0000	08	2.01	12	5	1 02	Belanja Barang dan Jasa	0	512.671.700	512.671.700	
1	03	1.03.1.04.2.10.10.0000	08	2.01	12	5	1 05	Belanja Hibah	9.431.286.000	9.431.286.000	0	
1	03	1.03.1.04.2.10.10.0000	08	2.01	12	5	2	BELANJA MODAL	20.591.391.323	16.128.125.523	(4.463.265.800)	
1	03	1.03.1.04.2.10.10.0000	08	2.01	12	5	2 03	Belanja Modal Gedung dan Bangunan	20.591.391.323	16.128.125.523	(4.463.265.800)	
1	03	1.03.1.04.2.10.10.0000	08	2.01	13			Pemeliharaan dan Perawatan Bangunan Gedung Daerah Kabupaten/Kota	3.397.690.576	7.855.050.612	4.457.360.036	
1	03	1.03.1.04.2.10.10.0000	08	2.01	13	5	1	BELANJA OPERASI	1.401.701.979	4.127.722.715	2.726.020.736	
1	03	1.03.1.04.2.10.10.0000	08	2.01	13	5	1 01	Belanja Pegawai	2.720.000	4.080.000	1.360.000	
1	03	1.03.1.04.2.10.10.0000	08	2.01	13	5	1 02	Belanja Barang dan Jasa	1.398.981.979	4.123.642.715	2.724.660.736	
1	03	1.03.1.04.2.10.10.0000	08	2.01	13	5	2	BELANJA MODAL	1.995.988.597	3.727.327.897	1.731.339.300	
1	03	1.03.1.04.2.10.10.0000	08	2.01	13	5	2 03	Belanja Modal Gedung dan Bangunan	1.995.988.597	3.727.327.897	1.731.339.300	
1	03	1.03.1.04.2.10.10.0000	09	0.00	00			PROGRAM PENATAAN BANGUNAN DAN LINGKUNGANNYA	5.240.440.000	5.796.592.900	556.152.900	

KOTA MALANG
RINCIAN PERUBAHAN APBD MENURUT URUSAN PEMERINTAHAN DAERAH, ORGANISASI, PENDAPATAN, BELANJA DAN PEMBIAYAAN
TAHUN ANGGARAN 2023

Urusan Pemerintahan : 1.03 URUSAN PEMERINTAHAN BIDANG PEKERJAAN UMUM DAN PENATAAN RUANG
 Organisasi : 1.03.1.04.2.10.10 Dinas Pekerjaan Umum, Penataan Ruang, Perumahan dan Kawasan Permukiman

Kode Rekening						Uraian	Sebelum Perubahan	Sesudah Perubahan	Bertambah/(Berkurang)	Dasar Hukum			
1	03	1.03.1.04.2.10.10.0000	09	2.01	00	Penyelenggaraan Penataan Bangunan dan Lingkungannya di Daerah Kabupaten/Kota	5.240.440.000	5.796.592.900	556.152.900				
1	03	1.03.1.04.2.10.10.0000	09	2.01	01	Penyusunan Rencana, Kebijakan, Strategi dan Teknis Sistem Penataan Bangunan dan Lingkungan di Kabupaten/Kota	884.280.000	884.280.000	0				
1	03	1.03.1.04.2.10.10.0000	09	2.01	01	5	BELANJA OPERASI	884.280.000	884.280.000	0			
1	03	1.03.1.04.2.10.10.0000	09	2.01	01	5	1	02	Belanja Barang dan Jasa	884.280.000	884.280.000	0	
1	03	1.03.1.04.2.10.10.0000	09	2.01	03				Penataan Bangunan dan Lingkungan	4.356.160.000	4.912.312.900	556.152.900	
1	03	1.03.1.04.2.10.10.0000	09	2.01	03	5	1		BELANJA OPERASI	1.360.000	557.512.900	556.152.900	
1	03	1.03.1.04.2.10.10.0000	09	2.01	03	5	1	01	Belanja Pegawai	1.360.000	1.360.000	0	
1	03	1.03.1.04.2.10.10.0000	09	2.01	03	5	1	02	Belanja Barang dan Jasa	0	556.152.900	556.152.900	
1	03	1.03.1.04.2.10.10.0000	09	2.01	03	5	2		BELANJA MODAL	4.354.800.000	4.354.800.000	0	
1	03	1.03.1.04.2.10.10.0000	09	2.01	03	5	2	04	Belanja Modal Jalan, Jaringan, dan Irigasi	4.354.800.000	4.354.800.000	0	
1	03	1.03.1.04.2.10.10.0000	10	0.00	00	PROGRAM PENYELENGGARAAN JALAN	221.908.452.592	245.776.230.722	23.867.778.130				
1	03	1.03.1.04.2.10.10.0000	10	2.01	00	Penyelenggaraan Jalan Kabupaten/Kota	221.908.452.592	245.776.230.722	23.867.778.130				
1	03	1.03.1.04.2.10.10.0000	10	2.01	19				Pemeliharaan Rutin Jembatan	2.983.780.000	2.768.920.184	(214.859.816)	
1	03	1.03.1.04.2.10.10.0000	10	2.01	19	5	1		BELANJA OPERASI	2.983.780.000	2.669.353.184	(314.426.816)	
1	03	1.03.1.04.2.10.10.0000	10	2.01	19	5	1	02	Belanja Barang dan Jasa	2.983.780.000	2.669.353.184	(314.426.816)	
1	03	1.03.1.04.2.10.10.0000	10	2.01	19	5	2		BELANJA MODAL	0	99.567.000	99.567.000	
1	03	1.03.1.04.2.10.10.0000	10	2.01	19	5	2	04	Belanja Modal Jalan, Jaringan, dan Irigasi	0	99.567.000	99.567.000	
1	03	1.03.1.04.2.10.10.0000	10	2.01	20				Pemeliharaan Berkala Jembatan	2.983.780.000	8.897.747.600	5.913.967.600	
1	03	1.03.1.04.2.10.10.0000	10	2.01	20	5	1		BELANJA OPERASI	2.983.780.000	8.897.747.600	5.913.967.600	

KOTA MALANG
RINCIAN PERUBAHAN APBD MENURUT URUSAN PEMERINTAHAN DAERAH, ORGANISASI, PENDAPATAN, BELANJA DAN PEMBIAYAAN
TAHUN ANGGARAN 2023

Urusan Pemerintahan : 1.03 URUSAN PEMERINTAHAN BIDANG PEKERJAAN UMUM DAN PENATAAN RUANG

Organisasi : 1.03.1.04.2.10.10 Dinas Pekerjaan Umum, Penataan Ruang, Perumahan dan Kawasan Permukiman

Kode Rekening								Uraian	Sebelum Perubahan	Sesudah Perubahan	Bertambah/(Berkurang)	Dasar Hukum
1	03	1.03.1.04.2.10.10.0000	10	2.01	20	5	1 02	Belanja Barang dan Jasa	2.983.780.000	8.897.747.600	5.913.967.600	
1	03	1.03.1.04.2.10.10.0000	10	2.01	01			Penyusunan Rencana, Kebijakan, dan Strategi Pengembangan Jaringan Jalan serta Perencanaan Teknis Penyelenggaraan Jalan dan Jembatan	10.016.610.000	3.939.109.000	(6.077.501.000)	
1	03	1.03.1.04.2.10.10.0000	10	2.01	01	5	1	BELANJA OPERASI	10.016.610.000	3.939.109.000	(6.077.501.000)	
1	03	1.03.1.04.2.10.10.0000	10	2.01	01	5	1 02	Belanja Barang dan Jasa	10.016.610.000	3.939.109.000	(6.077.501.000)	
1	03	1.03.1.04.2.10.10.0000	10	2.01	05			Pembangunan Jalan	25.412.223.575	25.435.526.040	23.302.465	
1	03	1.03.1.04.2.10.10.0000	10	2.01	05	5	1	BELANJA OPERASI	2.083.260.000	1.929.523.280	(153.736.720)	
1	03	1.03.1.04.2.10.10.0000	10	2.01	05	5	1 02	Belanja Barang dan Jasa	2.083.260.000	1.929.523.280	(153.736.720)	
1	03	1.03.1.04.2.10.10.0000	10	2.01	05	5	2	BELANJA MODAL	23.328.963.575	23.506.002.760	177.039.185	
1	03	1.03.1.04.2.10.10.0000	10	2.01	05	5	2 04	Belanja Modal Jalan, Jaringan, dan Irigasi	23.328.963.575	23.506.002.760	177.039.185	
1	03	1.03.1.04.2.10.10.0000	10	2.01	09			Rehabilitasi Jalan	113.325.425.887	128.559.674.256	15.234.248.369	
1	03	1.03.1.04.2.10.10.0000	10	2.01	09	5	1	BELANJA OPERASI	19.800.000	114.825.000	95.025.000	
1	03	1.03.1.04.2.10.10.0000	10	2.01	09	5	1 02	Belanja Barang dan Jasa	19.800.000	114.825.000	95.025.000	
1	03	1.03.1.04.2.10.10.0000	10	2.01	09	5	2	BELANJA MODAL	113.305.625.887	128.444.849.256	15.139.223.369	
1	03	1.03.1.04.2.10.10.0000	10	2.01	09	5	2 04	Belanja Modal Jalan, Jaringan, dan Irigasi	113.305.625.887	128.444.849.256	15.139.223.369	
1	03	1.03.1.04.2.10.10.0000	10	2.01	10			Pemeliharaan Berkala Jalan	1.279.397.660	2.194.977.060	915.579.400	
1	03	1.03.1.04.2.10.10.0000	10	2.01	10	5	1	BELANJA OPERASI	426.397.660	607.802.060	181.404.400	
1	03	1.03.1.04.2.10.10.0000	10	2.01	10	5	1 02	Belanja Barang dan Jasa	426.397.660	607.802.060	181.404.400	
1	03	1.03.1.04.2.10.10.0000	10	2.01	10	5	2	BELANJA MODAL	853.000.000	1.587.175.000	734.175.000	
1	03	1.03.1.04.2.10.10.0000	10	2.01	10	5	2 02	Belanja Modal Peralatan dan Mesin	853.000.000	1.587.175.000	734.175.000	

KOTA MALANG
RINCIAN PERUBAHAN APBD MENURUT URUSAN PEMERINTAHAN DAERAH, ORGANISASI, PENDAPATAN, BELANJA DAN PEMBIAYAAN
TAHUN ANGGARAN 2023

Urusan Pemerintahan : 1.03 URUSAN PEMERINTAHAN BIDANG PEKERJAAN UMUM DAN PENATAAN RUANG

Organisasi : 1.03.1.04.2.10.10 Dinas Pekerjaan Umum, Penataan Ruang, Perumahan dan Kawasan Permukiman

Kode Rekening							Uraian	Sebelum Perubahan	Sesudah Perubahan	Bertambah/(Berkurang)	Dasar Hukum
1	03	1.03.1.04.2.10.10.0000	10	2.01	11		Pemeliharaan Rutin Jalan	47.943.920.272	67.443.340.022	19.499.419.750	
1	03	1.03.1.04.2.10.10.0000	10	2.01	11	5 1	BELANJA OPERASI	43.941.100.272	63.992.739.022	20.051.638.750	
1	03	1.03.1.04.2.10.10.0000	10	2.01	11	5 1 02	Belanja Barang dan Jasa	43.941.100.272	63.992.739.022	20.051.638.750	
1	03	1.03.1.04.2.10.10.0000	10	2.01	11	5 2	BELANJA MODAL	4.002.820.000	3.450.601.000	(552.219.000)	
1	03	1.03.1.04.2.10.10.0000	10	2.01	11	5 2 02	Belanja Modal Peralatan dan Mesin	2.200.000.000	2.000.000.000	(200.000.000)	
1	03	1.03.1.04.2.10.10.0000	10	2.01	11	5 2 04	Belanja Modal Jalan, Jaringan, dan Irigasi	1.802.820.000	1.450.601.000	(352.219.000)	
1	03	1.03.1.04.2.10.10.0000	10	2.01	12		Pembangunan Jembatan	17.963.315.198	6.536.936.560	(11.426.378.638)	
1	03	1.03.1.04.2.10.10.0000	10	2.01	12	5 1	BELANJA OPERASI	119.800.000	162.560.000	42.760.000	
1	03	1.03.1.04.2.10.10.0000	10	2.01	12	5 1 02	Belanja Barang dan Jasa	119.800.000	162.560.000	42.760.000	
1	03	1.03.1.04.2.10.10.0000	10	2.01	12	5 2	BELANJA MODAL	17.843.515.198	6.374.376.560	(11.469.138.638)	
1	03	1.03.1.04.2.10.10.0000	10	2.01	12	5 2 04	Belanja Modal Jalan, Jaringan, dan Irigasi	17.843.515.198	6.374.376.560	(11.469.138.638)	
1	03	1.03.1.04.2.10.10.0000	11	0.00	00		PROGRAM PENGEMBANGAN JASA KONSTRUKSI	1.071.734.000	1.121.380.620	49.646.620	
1	03	1.03.1.04.2.10.10.0000	11	2.01	00		Penyelenggaraan Pelatihan Tenaga Terampil Konstruksi	504.884.000	504.884.000	0	
1	03	1.03.1.04.2.10.10.0000	11	2.01	04		Pelaksanaan Pelatihan Tenaga Terampil Konstruksi	504.884.000	504.884.000	0	
1	03	1.03.1.04.2.10.10.0000	11	2.01	04	5 1	BELANJA OPERASI	504.884.000	504.884.000	0	
1	03	1.03.1.04.2.10.10.0000	11	2.01	04	5 1 01	Belanja Pegawai	680.000	680.000	0	
1	03	1.03.1.04.2.10.10.0000	11	2.01	04	5 1 02	Belanja Barang dan Jasa	504.204.000	504.204.000	0	
1	03	1.03.1.04.2.10.10.0000	11	2.02	00		Penyelenggaraan Sistem Informasi Jasa Konstruksi Cakupan Daerah Kabupaten/Kota	387.490.000	437.136.620	49.646.620	

KOTA MALANG
RINCIAN PERUBAHAN APBD MENURUT URUSAN PEMERINTAHAN DAERAH, ORGANISASI, PENDAPATAN, BELANJA DAN PEMBIAYAAN
TAHUN ANGGARAN 2023

Urusan Pemerintahan : 1.03 URUSAN PEMERINTAHAN BIDANG PEKERJAAN UMUM DAN PENATAAN RUANG

Organisasi : 1.03.1.04.2.10.10 Dinas Pekerjaan Umum, Penataan Ruang, Perumahan dan Kawasan Permukiman

Kode Rekening							Uraian	Sebelum Perubahan	Sesudah Perubahan	Bertambah/(Berkurang)	Dasar Hukum
1	03	1.03.1.04.2.10.10.0000	11	2.02	01		Pengelolaan Operasional Layanan Informasi Jasa Konstruksi	0	41.636.100	41.636.100	
1	03	1.03.1.04.2.10.10.0000	11	2.02	01	5 1	BELANJA OPERASI	0	41.636.100	41.636.100	
1	03	1.03.1.04.2.10.10.0000	11	2.02	01	5 1 02	Belanja Barang dan Jasa	0	41.636.100	41.636.100	
1	03	1.03.1.04.2.10.10.0000	11	2.02	02		Penyediaan Perangkat Pendukung Layanan Informasi Jasa Konstruksi	387.490.000	395.500.520	8.010.520	
1	03	1.03.1.04.2.10.10.0000	11	2.02	02	5 1	BELANJA OPERASI	387.490.000	395.500.520	8.010.520	
1	03	1.03.1.04.2.10.10.0000	11	2.02	02	5 1 01	Belanja Pegawai	680.000	680.000	0	
1	03	1.03.1.04.2.10.10.0000	11	2.02	02	5 1 02	Belanja Barang dan Jasa	386.810.000	394.820.520	8.010.520	
1	03	1.03.1.04.2.10.10.0000	11	2.03	00		Penerbitan Izin Usaha Jasa Konstruksi Nasional (Non Kecil dan Kecil)	179.360.000	179.360.000	0	
1	03	1.03.1.04.2.10.10.0000	11	2.03	03		Pembinaan dan Peningkatan Kapasitas Badan Usaha Jasa Konstruksi	179.360.000	179.360.000	0	
1	03	1.03.1.04.2.10.10.0000	11	2.03	03	5 1	BELANJA OPERASI	179.360.000	179.360.000	0	
1	03	1.03.1.04.2.10.10.0000	11	2.03	03	5 1 01	Belanja Pegawai	680.000	680.000	0	
1	03	1.03.1.04.2.10.10.0000	11	2.03	03	5 1 02	Belanja Barang dan Jasa	178.680.000	178.680.000	0	
1	03	1.03.1.04.2.10.10.0000	12	0.00	00		PROGRAM PENYELENGGARAAN PENATAAN RUANG	7.468.755.136	2.985.680.160	(4.483.074.976)	
1	03	1.03.1.04.2.10.10.0000	12	2.01	00		Penetapan Rencana Tata Ruang Wilayah (RTRW) dan Rencana Rinci Tata Ruang (RRTR) Kabupaten/Kota	2.100.720.000	1.600.320.000	(500.400.000)	
1	03	1.03.1.04.2.10.10.0000	12	2.01	02		Pelaksanaan Persetujuan Substansi, Evaluasi, Konsultasi Evaluasi dan Penetapan RRTR Kabupaten/Kota	1.954.760.000	1.454.760.000	(500.000.000)	
1	03	1.03.1.04.2.10.10.0000	12	2.01	02	5 1	BELANJA OPERASI	1.954.760.000	1.454.760.000	(500.000.000)	

KOTA MALANG
RINCIAN PERUBAHAN APBD MENURUT URUSAN PEMERINTAHAN DAERAH, ORGANISASI, PENDAPATAN, BELANJA DAN PEMBIAYAAN
TAHUN ANGGARAN 2023

Urusan Pemerintahan : 1.03 URUSAN PEMERINTAHAN BIDANG PEKERJAAN UMUM DAN PENATAAN RUANG
Organisasi : 1.03.1.04.2.10.10 Dinas Pekerjaan Umum, Penataan Ruang, Perumahan dan Kawasan Permukiman

Kode Rekening								Uraian	Sebelum Perubahan	Sesudah Perubahan	Bertambah/(Berkurang)	Dasar Hukum	
1	03	1.03.1.04.2.10.10.0000	12	2.01	02	5	1	02	Belanja Barang dan Jasa	1.954.760.000	1.454.760.000	(500.000.000)	
1	03	1.03.1.04.2.10.10.0000	12	2.01	04				Sosialisasi Kebijakan dan Peraturan Perundang-undangan Bidang Penataan Ruang	145.960.000	145.560.000	(400.000)	
1	03	1.03.1.04.2.10.10.0000	12	2.01	04	5	1		BELANJA OPERASI	145.960.000	145.560.000	(400.000)	
1	03	1.03.1.04.2.10.10.0000	12	2.01	04	5	1	02	Belanja Barang dan Jasa	145.960.000	145.560.000	(400.000)	
1	03	1.03.1.04.2.10.10.0000	12	2.03	00				Koordinasi dan Sinkronisasi Pemanfaatan Ruang Daerah Kabupaten/Kota	4.591.345.136	690.741.136	(3.900.604.000)	
1	03	1.03.1.04.2.10.10.0000	12	2.03	01				Koordinasi dan Sinkronisasi Pemanfaatan Ruang untuk Investasi dan Pembangunan Daerah	4.385.710.000	485.106.000	(3.900.604.000)	
1	03	1.03.1.04.2.10.10.0000	12	2.03	01	5	1		BELANJA OPERASI	385.710.000	385.710.000	0	
1	03	1.03.1.04.2.10.10.0000	12	2.03	01	5	1	01	Belanja Pegawai	1.360.000	0	(1.360.000)	
1	03	1.03.1.04.2.10.10.0000	12	2.03	01	5	1	02	Belanja Barang dan Jasa	384.350.000	385.710.000	1.360.000	
1	03	1.03.1.04.2.10.10.0000	12	2.03	01	5	2		BELANJA MODAL	4.000.000.000	99.396.000	(3.900.604.000)	
1	03	1.03.1.04.2.10.10.0000	12	2.03	01	5	2	05	Belanja Modal Aset Tetap Lainnya	4.000.000.000	99.396.000	(3.900.604.000)	
1	03	1.03.1.04.2.10.10.0000	12	2.03	02				Sistem Informasi Penataan Ruang	205.635.136	205.635.136	0	
1	03	1.03.1.04.2.10.10.0000	12	2.03	02	5	1		BELANJA OPERASI	205.635.136	205.635.136	0	
1	03	1.03.1.04.2.10.10.0000	12	2.03	02	5	1	01	Belanja Pegawai	680.000	680.000	0	
1	03	1.03.1.04.2.10.10.0000	12	2.03	02	5	1	02	Belanja Barang dan Jasa	204.955.136	204.955.136	0	
1	03	1.03.1.04.2.10.10.0000	12	2.04	00				Koordinasi dan Sinkronisasi Pengendalian Pemanfaatan Ruang Daerah Kabupaten/Kota	776.690.000	694.619.024	(82.070.976)	
1	03	1.03.1.04.2.10.10.0000	12	2.04	04				Koordinasi Pelaksanaan Penataan Ruang	776.690.000	694.619.024	(82.070.976)	
1	03	1.03.1.04.2.10.10.0000	12	2.04	04	5	1		BELANJA OPERASI	776.690.000	694.619.024	(82.070.976)	

KOTA MALANG
RINCIAN PERUBAHAN APBD MENURUT URUSAN PEMERINTAHAN DAERAH, ORGANISASI, PENDAPATAN, BELANJA DAN PEMBIAYAAN
TAHUN ANGGARAN 2023

Urusan Pemerintahan : 1.03 URUSAN PEMERINTAHAN BIDANG PEKERJAAN UMUM DAN PENATAAN RUANG
Organisasi : 1.03.1.04.2.10.10 Dinas Pekerjaan Umum, Penataan Ruang, Perumahan dan Kawasan Permukiman

Kode Rekening								Uraian	Sebelum Perubahan	Sesudah Perubahan	Bertambah/(Berkurang)	Dasar Hukum
1	03	1.03.1.04.2.10.10.0000	12	2.04	04	5	1 01	Belanja Pegawai	3.400.000	0	(3.400.000)	
1	03	1.03.1.04.2.10.10.0000	12	2.04	04	5	1 02	Belanja Barang dan Jasa	773.290.000	694.619.024	(78.670.976)	
1	03	1.03.1.04.2.10.10.0000	01	0.00	00			PROGRAM PENUNJANG URUSAN PEMERINTAHAN DAERAH KABUPATEN/KOTA	27.102.242.282	30.334.129.427	3.231.887.145	
1	03	1.03.1.04.2.10.10.0000	01	2.01	00			Perencanaan, Penganggaran, dan Evaluasi Kinerja Perangkat Daerah	1.436.457.633	1.742.323.633	305.866.000	
1	03	1.03.1.04.2.10.10.0000	01	2.01	01			Penyusunan Dokumen Perencanaan Perangkat Daerah	326.023.900	619.733.900	293.710.000	
1	03	1.03.1.04.2.10.10.0000	01	2.01	01	5	1	BELANJA OPERASI	326.023.900	619.733.900	293.710.000	
1	03	1.03.1.04.2.10.10.0000	01	2.01	01	5	1 01	Belanja Pegawai	1.360.000	0	(1.360.000)	
1	03	1.03.1.04.2.10.10.0000	01	2.01	01	5	1 02	Belanja Barang dan Jasa	324.663.900	619.733.900	295.070.000	
1	03	1.03.1.04.2.10.10.0000	01	2.01	02			Koordinasi dan Penyusunan Dokumen RKA-SKPD	23.620.000	22.300.000	(1.320.000)	
1	03	1.03.1.04.2.10.10.0000	01	2.01	02	5	1	BELANJA OPERASI	23.620.000	22.300.000	(1.320.000)	
1	03	1.03.1.04.2.10.10.0000	01	2.01	02	5	1 02	Belanja Barang dan Jasa	23.620.000	22.300.000	(1.320.000)	
1	03	1.03.1.04.2.10.10.0000	01	2.01	03			Koordinasi dan Penyusunan Dokumen Perubahan RKA-SKPD	23.970.000	9.150.000	(14.820.000)	
1	03	1.03.1.04.2.10.10.0000	01	2.01	03	5	1	BELANJA OPERASI	23.970.000	9.150.000	(14.820.000)	
1	03	1.03.1.04.2.10.10.0000	01	2.01	03	5	1 02	Belanja Barang dan Jasa	23.970.000	9.150.000	(14.820.000)	
1	03	1.03.1.04.2.10.10.0000	01	2.01	04			Koordinasi dan Penyusunan DPA-SKPD	10.120.000	8.800.000	(1.320.000)	
1	03	1.03.1.04.2.10.10.0000	01	2.01	04	5	1	BELANJA OPERASI	10.120.000	8.800.000	(1.320.000)	
1	03	1.03.1.04.2.10.10.0000	01	2.01	04	5	1 02	Belanja Barang dan Jasa	10.120.000	8.800.000	(1.320.000)	
1	03	1.03.1.04.2.10.10.0000	01	2.01	05			Koordinasi dan Penyusunan Perubahan DPA- SKPD	12.820.000	10.620.000	(2.200.000)	
1	03	1.03.1.04.2.10.10.0000	01	2.01	05	5	1	BELANJA OPERASI	12.820.000	10.620.000	(2.200.000)	

1	03	1.03.1.04.2.10.10.0000	01	2.01	05	5	1	02	Belanja Barang dan Jasa	12.820.000	10.620.000	(2.200.000)	
									Koordinasi dan Penyusunan Laporan				
1	03	1.03.1.04.2.10.10.0000	01	2.01	06				Capaian Kinerja dan Ikhtisar Realisasi Kinerja SKPD	661.257.024	562.833.024	(98.424.000)	
RINCIAN PERUBAHAN APBD MENURUT URUSAN PEMERINTAHAN DAERAH, ORGANISASI, PENDAPATAN, BELANJA DAN PEMBIAYAAN													
1	03	1.03.1.04.2.10.10.0000	01	2.01	06	5	1		BELANJA OPERASI	661.257.024	562.833.024	(98.424.000)	
1	03	1.03.1.04.2.10.10.0000	1.031	2.01	06	5	1	01	Belanja Pegawai	4.080.000	0	(4.080.000)	
1	03	1.03.1.04.2.10.10.0000	1.031	2.01	06	5	1	02	Belanja Barang dan Jasa	57.177.024	562.833.024	(94.344.000)	
1	03	1.03.1.04.2.10.10.0000	1.031	2.01	07				Evaluasi Kinerja Perangkat Daerah	378.646.709	508.886.709	Bertambah/(Berkurang)	Dasar Hukum
1	03	1.03.1.04.2.10.10.0000	01	2.01	07	5	1		BELANJA OPERASI	378.646.709	508.886.709	130.240.000	
1	03	1.03.1.04.2.10.10.0000	01	2.01	07	5	1	01	Belanja Pegawai	1.360.000	0	(1.360.000)	
1	03	1.03.1.04.2.10.10.0000	01	2.01	07	5	1	02	Belanja Barang dan Jasa	377.286.709	508.886.709	131.600.000	
1	03	1.03.1.04.2.10.10.0000	01	2.02	00				Administrasi Keuangan Perangkat Daerah	17.202.901.549	17.336.280.867	133.379.318	
1	03	1.03.1.04.2.10.10.0000	01	2.02	01				Penyediaan Gaji dan Tunjangan ASN	17.003.392.901	17.136.772.219	133.379.318	
1	03	1.03.1.04.2.10.10.0000	01	2.02	01	5	1		BELANJA OPERASI	17.003.392.901	17.136.772.219	133.379.318	
1	03	1.03.1.04.2.10.10.0000	01	2.02	01	5	1	01	Belanja Pegawai	17.003.392.901	17.136.772.219	133.379.318	
1	03	1.03.1.04.2.10.10.0000	01	2.02	07				Koordinasi dan Penyusunan Laporan Keuangan Bulanan/ Triwulanan/ Semesteran SKPD	199.508.648	199.508.648	0	
1	03	1.03.1.04.2.10.10.0000	01	2.02	07	5	1		BELANJA OPERASI	199.508.648	199.508.648	0	
1	03	1.03.1.04.2.10.10.0000	01	2.02	07	5	1	02	Belanja Barang dan Jasa	199.508.648	199.508.648	0	
1	03	1.03.1.04.2.10.10.0000	01	2.03	00				Administrasi Barang Milik Daerah pada Perangkat Daerah	291.816.048	302.616.048	10.800.000	
1	03	1.03.1.04.2.10.10.0000	01	2.03	06				Penatausahaan Barang Milik Daerah pada SKPD	291.816.048	302.616.048	10.800.000	
1	03	1.03.1.04.2.10.10.0000	01	2.03	06	5	1		BELANJA OPERASI	291.816.048	302.616.048	10.800.000	
1	03	1.03.1.04.2.10.10.0000	01	2.03	06	5	1	02	Belanja Barang dan Jasa	291.816.048	302.616.048	10.800.000	
1	03	1.03.1.04.2.10.10.0000	01	2.05	00				Administrasi Kepegawaian Perangkat Daerah	422.309.000	422.309.000	0	
1	03	1.03.1.04.2.10.10.0000	01	2.05	09				Pendidikan dan Pelatihan Pegawai Berdasarkan Tugas dan Fungsi	422.309.000	422.309.000	0	
1	03	1.03.1.04.2.10.10.0000	01	2.05	09	5	1		BELANJA OPERASI	422.309.000	422.309.000	0	
1	03	1.03.1.04.2.10.10.0000	01	2.05	09	5	1	02	Belanja Barang dan Jasa	422.309.000	422.309.000	0	
1	03	1.03.1.04.2.10.10.0000	01	2.06	00				Administrasi Umum Perangkat Daerah	1.193.908.200	1.738.099.620	544.191.420	

1	03	1.03.1.04.2.10.10.0000	01	2.06	01				Penyediaan Komponen Instalasi Listrik/Penerangan Bangunan Kantor	44.720.000	54.982.000	10.262.000	
1	03	1.03.1.04.2.10.10.0000	01	2.06	01	5	1		BELANJA OPERASI	44.720.000	54.982.000	10.262.000	
1	03	1.03.1.04.2.10.10.0000	01	2.08	00				Penyediaan Jasa Penunjang Urusan Pemerintahan Daerah	2.644.980.136	4.630.324.630	1.985.344.494	
									TAHUN ANGGARAN 2023				
1	03	1.03.1.04.2.10.10.0000	01	2.06	02				Penyediaan Peralatan dan Perlengkapan Kantor	268.591.200	327.520.620	58.929.420	
1	03	1.03.1.04.2.10.10.0000	01	2.06	02	5	1		BELANJA OPERASI	268.591.200	327.520.620	58.929.420	
1	03	1.03.1.04.2.10.10.0000	01	2.06	02	5	1	02	Belanja Bahan dan Jasa	268.591.200	327.520.620	58.929.420	Dasar Hukum
1	03	1.03.1.04.2.10.10.0000	01	2.06	04				Penyediaan Bahan Logistik Kantor	370.888.000	470.888.000	100.000.000	
1	03	1.03.1.04.2.10.10.0000	01	2.06	04	5	1		BELANJA OPERASI	370.888.000	470.888.000	100.000.000	
1	03	1.03.1.04.2.10.10.0000	01	2.06	04	5	1	02	Belanja Barang dan Jasa	370.888.000	470.888.000	100.000.000	
1	03	1.03.1.04.2.10.10.0000	01	2.06	08				Fasilitasi Kunjungan Tamu	155.110.000	205.110.000	50.000.000	
1	03	1.03.1.04.2.10.10.0000	01	2.06	08	5	1		BELANJA OPERASI	155.110.000	205.110.000	50.000.000	
1	03	1.03.1.04.2.10.10.0000	01	2.06	08	5	1	02	Belanja Barang dan Jasa	155.110.000	205.110.000	50.000.000	
1	03	1.03.1.04.2.10.10.0000	01	2.06	09				Penyelenggaraan Rapat Koordinasi dan Konsultasi SKPD	354.599.000	679.599.000	325.000.000	
1	03	1.03.1.04.2.10.10.0000	01	2.06	09	5	1		BELANJA OPERASI	354.599.000	679.599.000	325.000.000	
1	03	1.03.1.04.2.10.10.0000	01	2.06	09	5	1	02	Belanja Barang dan Jasa	354.599.000	679.599.000	325.000.000	
1	03	1.03.1.04.2.10.10.0000	01	2.08	01				Penyediaan Jasa Surat Menyurat	560.786.636	610.853.536	50.066.900	
1	03	1.03.1.04.2.10.10.0000	01	2.08	01	5	1		BELANJA OPERASI	560.786.636	610.853.536	50.066.900	
1	03	1.03.1.04.2.10.10.0000	01	2.08	01	5	1	02	Belanja Barang dan Jasa	560.786.636	610.853.536	50.066.900	
1	03	1.03.1.04.2.10.10.0000	01	2.08	02				Penyediaan Jasa Komunikasi, Sumber Daya Air dan Listrik	1.368.862.500	1.397.862.500	29.000.000	
1	03	1.03.1.04.2.10.10.0000	01	2.08	02	5	1		BELANJA OPERASI	1.368.862.500	1.397.862.500	29.000.000	
1	03	1.03.1.04.2.10.10.0000	01	2.08	02	5	1	02	Belanja Barang dan Jasa	1.368.862.500	1.397.862.500	29.000.000	
1	03	1.03.1.04.2.10.10.0000	01	2.08	03				Penyediaan Jasa Peralatan dan Perlengkapan Kantor	715.331.000	2.621.608.594	1.906.277.594	
1	03	1.03.1.04.2.10.10.0000	01	2.08	03	5	1		BELANJA OPERASI	382.399.950	641.238.550	258.838.600	
1	03	1.03.1.04.2.10.10.0000	01	2.08	03	5	1	02	Belanja Barang dan Jasa	382.399.950	641.238.550	258.838.600	
1	03	1.03.1.04.2.10.10.0000	01	2.08	03	5	2		BELANJA MODAL	332.931.050	1.980.370.044	1.647.438.994	

KOTA MALANG
RINCIAN PERUBAHAN APBD MENURUT URUSAN PEMERINTAHAN DAERAH, ORGANISASI, PENDAPATAN, BELANJA DAN PEMBIAYAAN
TAHUN ANGGARAN 2023

Urusan Pemerintahan : 1.03 URUSAN PEMERINTAHAN BIDANG PEKERJAAN UMUM DAN PENATAAN RUANG
Organisasi : 1.03.1.04.2.10.10 Dinas Pekerjaan Umum, Penataan Ruang, Perumahan dan Kawasan Permukiman

Kode Rekening									Uraian	Sebelum Perubahan	Sesudah Perubahan	Bertambah/(Berkurang)	Dasar Hukum
1	03	1.03.1.04.2.10.10.0000	01	2.08	03	5	2	02	Belanja Modal Peralatan dan Mesin	332.931.050	1.980.370.044	1.647.438.994	
1	03	1.03.1.04.2.10.10.0000	01	2.09	00				Pemeliharaan Barang Milik Daerah Penunjang Urusan Pemerintahan Daerah	3.909.869.716	4.162.175.629	252.305.913	
1	03	1.03.1.04.2.10.10.0000	01	2.09	02				Penyediaan Jasa Pemeliharaan, Biaya Pemeliharaan, Pajak dan Perizinan Kendaraan Dinas Operasional atau Lapangan	1.536.912.200	1.536.912.200	0	
1	03	1.03.1.04.2.10.10.0000	01	2.09	02	5	1		BELANJA OPERASI	1.536.912.200	1.536.912.200	0	
1	03	1.03.1.04.2.10.10.0000	01	2.09	02	5	1	02	Belanja Barang dan Jasa	1.536.912.200	1.536.912.200	0	
1	03	1.03.1.04.2.10.10.0000	01	2.09	10				Pemeliharaan/Rehabilitasi Sarana dan Prasarana Gedung Kantor atau Bangunan Lainnya	2.372.957.516	2.625.263.429	252.305.913	
1	03	1.03.1.04.2.10.10.0000	01	2.09	10	5	1		BELANJA OPERASI	2.372.957.516	2.625.263.429	252.305.913	
1	03	1.03.1.04.2.10.10.0000	01	2.09	10	5	1	02	Belanja Barang dan Jasa	2.372.957.516	2.625.263.429	252.305.913	
1	04	1.03.1.04.2.10.10.0000	00	0.00	00				URUSAN PEMERINTAHAN BIDANG PERUMAHAN DAN KAWASAN PERMUKIMAN	5.833.079.712	6.670.325.503	837.245.791	
1	04	1.03.1.04.2.10.10.0000	02	0.00	00				PROGRAM PENGEMBANGAN PERUMAHAN	3.684.830.000	4.473.246.303	788.416.303	
1	04	1.03.1.04.2.10.10.0000	02	2.01	00				Pendataan Penyediaan dan Rehabilitasi Rumah Korban Bencana atau Relokasi Program Kabupaten/Kota	293.110.000	589.899.000	296.789.000	
1	04	1.03.1.04.2.10.10.0000	02	2.01	01				Identifikasi Perumahan di Lokasi Rawan Bencana atau Terkena Relokasi Program Kabupaten/Kota	293.110.000	589.899.000	296.789.000	
1	04	1.03.1.04.2.10.10.0000	02	2.01	01	5	1		BELANJA OPERASI	293.110.000	589.899.000	296.789.000	
1	04	1.03.1.04.2.10.10.0000	02	2.01	01	5	1	01	Belanja Pegawai	680.000	0	(680.000)	
1	04	1.03.1.04.2.10.10.0000	02	2.01	01	5	1	02	Belanja Barang dan Jasa	292.430.000	589.899.000	297.469.000	

KOTA MALANG
RINCIAN PERUBAHAN APBD MENURUT URUSAN PEMERINTAHAN DAERAH, ORGANISASI, PENDAPATAN, BELANJA DAN PEMBIAYAAN
TAHUN ANGGARAN 2023

Urusan Pemerintahan : 1.03 URUSAN PEMERINTAHAN BIDANG PEKERJAAN UMUM DAN PENATAAN RUANG
 Organisasi : 1.03.1.04.2.10.10 Dinas Pekerjaan Umum, Penataan Ruang, Perumahan dan Kawasan Permukiman

Kode Rekening						Uraian	Sebelum Perubahan	Sesudah Perubahan	Bertambah/(Berkurang)	Dasar Hukum		
1	04	1.03.1.04.2.10.10.0000	02	2.03	00	Pembangunan dan Rehabilitasi Rumah Korban Bencana atau Relokasi Program Kabupaten/Kota	191.720.000	191.040.000	(680.000)			
1	04	1.03.1.04.2.10.10.0000	02	2.03	01	Rehabilitasi Rumah bagi Korban Bencana	191.720.000	191.040.000	(680.000)			
1	04	1.03.1.04.2.10.10.0000	02	2.03	01	5	1	BELANJA OPERASI	191.720.000	191.040.000	(680.000)	
1	04	1.03.1.04.2.10.10.0000	02	2.03	01	5	1	01	Belanja Pegawai	680.000	0	(680.000)
1	04	1.03.1.04.2.10.10.0000	02	2.03	01	5	1	02	Belanja Barang dan Jasa	191.040.000	191.040.000	0
1	04	1.03.1.04.2.10.10.0000	02	2.05	00	Pembinaan Pengelolaan Rumah Susun Umum dan/atau Rumah Khusus	3.200.000.000	3.692.307.303	492.307.303			
1	04	1.03.1.04.2.10.10.0000	02	2.05	02	Penatausahaan Pemanfaatan Rumah Susun Umum dan/atau Rumah Khusus	3.200.000.000	3.692.307.303	492.307.303			
1	04	1.03.1.04.2.10.10.0000	02	2.05	02	5	1	BELANJA OPERASI	2.606.256.603	2.773.476.303	167.219.700	
1	04	1.03.1.04.2.10.10.0000	02	2.05	02	5	1	01	Belanja Pegawai	2.040.000	2.040.000	0
1	04	1.03.1.04.2.10.10.0000	02	2.05	02	5	1	02	Belanja Barang dan Jasa	2.604.216.603	2.771.436.303	167.219.700
1	04	1.03.1.04.2.10.10.0000	02	2.05	02	5	2	BELANJA MODAL	593.743.397	918.831.000	325.087.603	
1	04	1.03.1.04.2.10.10.0000	02	2.05	02	5	2	02	Belanja Modal Peralatan dan Mesin	0	30.000.000	30.000.000
1	04	1.03.1.04.2.10.10.0000	02	2.05	02	5	2	04	Belanja Modal Jalan, Jaringan, dan Irigasi	593.743.397	888.831.000	295.087.603
1	04	1.03.1.04.2.10.10.0000	03	0.00	00	PROGRAM KAWASAN PERMUKIMAN	705.110.000	800.986.000	95.876.000			
1	04	1.03.1.04.2.10.10.0000	03	2.03	00	Peningkatan Kualitas Kawasan Permukiman Kumuh dengan Luas di Bawah 10 (Sepuluh) Ha	705.110.000	800.986.000	95.876.000			
1	04	1.03.1.04.2.10.10.0000	03	2.03	01	Penyusunan Rencana Tapak (Site Plan) dan Detail Engineering Design (DED) Peremajaan/Pemugaran Permukiman Kumuh	705.110.000	800.986.000	95.876.000			

KOTA MALANG
RINCIAN PERUBAHAN APBD MENURUT URUSAN PEMERINTAHAN DAERAH, ORGANISASI, PENDAPATAN, BELANJA DAN PEMBIAYAAN
TAHUN ANGGARAN 2023

Urusan Pemerintahan : 1.03 URUSAN PEMERINTAHAN BIDANG PEKERJAAN UMUM DAN PENATAAN RUANG

Organisasi : 1.03.1.04.2.10.10 Dinas Pekerjaan Umum, Penataan Ruang, Perumahan dan Kawasan Permukiman

Kode Rekening								Uraian	Sebelum Perubahan	Sesudah Perubahan	Bertambah/(Berkurang)	Dasar Hukum	
1	04	1.03.1.04.2.10.10.0000	03	2.03	01	5	1	BELANJA OPERASI	705.110.000	800.986.000	95.876.000		
1	04	1.03.1.04.2.10.10.0000	03	2.03	01	5	1	01	Belanja Pegawai	680.000	0	(680.000)	
1	04	1.03.1.04.2.10.10.0000	03	2.03	01	5	1	02	Belanja Barang dan Jasa	704.430.000	800.986.000	96.556.000	
1	04	1.03.1.04.2.10.10.0000	05	0.00	00			PROGRAM PENINGKATAN PRASARANA, SARANA DAN UTILITAS UMUM (PSU)	1.443.139.712	1.396.093.200	(47.046.512)		
1	04	1.03.1.04.2.10.10.0000	05	2.01	00			Urusan Penyelenggaraan PSU Perumahan	1.443.139.712	1.396.093.200	(47.046.512)		
1	04	1.03.1.04.2.10.10.0000	05	2.01	03			Koordinasi dan Sinkronisasi dalam rangka Penyediaan Prasarana, Sarana, dan Utilitas Umum Perumahan	1.443.139.712	1.396.093.200	(47.046.512)		
1	04	1.03.1.04.2.10.10.0000	05	2.01	03	5	1	BELANJA OPERASI	1.443.139.712	1.396.093.200	(47.046.512)		
1	04	1.03.1.04.2.10.10.0000	05	2.01	03	5	1	01	Belanja Pegawai	1.360.000	0	(1.360.000)	
1	04	1.03.1.04.2.10.10.0000	05	2.01	03	5	1	02	Belanja Barang dan Jasa	1.441.779.712	1.396.093.200	(45.686.512)	
Jumlah Belanja									422.465.326.528	460.293.275.846	37.827.949.318		
Total Surplus/(Defisit)									(422.213.816.528)	(459.946.850.846)	(37.733.034.318)		
0	00	1.03.1.04.2.10.10.0000	00	0.00	00	6		PEMBIAYAAN					
Jumlah Penerimaan Pembiayaan									0	0	0		
Jumlah Penerimaan Pengeluaran									0	0	0		

KOTA MALANG
RINCIAN PERUBAHAN APBD MENURUT URUSAN PEMERINTAHAN DAERAH, ORGANISASI, PENDAPATAN, BELANJA DAN PEMBIAYAAN
TAHUN ANGGARAN 2023

Urusan Pemerintahan : 1.05 URUSAN PEMERINTAHAN BIDANG KETENTERAMAN DAN KETERTIBAN UMUM SERTA PERLINDUNGAN MASYARAKAT

Organisasi : 1.05.0.00.0.00.01 Satuan Polisi Pamong Praja

Kode Rekening							Uraian	Sebelum Perubahan	Sesudah Perubahan	Bertambah/(Berkurang)	Dasar Hukum		
							Jumlah Pendapatan	0	0	0			
0	00	1.05.0.00.0.00.01.0000	00	0.00	00	5	BELANJA						
1	05	1.05.0.00.0.00.01.0000	00	0.00	00		URUSAN PEMERINTAHAN BIDANG KETENTERAMAN DAN KETERTIBAN UMUM SERTA PERLINDUNGAN MASYARAKAT	36.965.704.533	40.004.297.131	3.038.592.598			
1	05	1.05.0.00.0.00.01.0000	02	0.00	00		PROGRAM PENINGKATAN KETENTERAMAN DAN KETERTIBAN UMUM	15.019.710.399	17.224.425.948	2.204.715.549			
1	05	1.05.0.00.0.00.01.0000	02	2.01	00		Penanganan Gangguan Ketenteraman dan Ketertiban Umum dalam 1 (Satu) Daerah Kabupaten/Kota	8.804.759.715	11.400.687.715	2.595.928.000			
1	05	1.05.0.00.0.00.01.0000	02	2.01	01		Pencegahan Gangguan Ketenteraman dan Ketertiban Umum Melalui Deteksi Dini dan Cegah Dini, Pembinaan dan Penyuluhan, Pelaksanaan Patroli, Pengamanan, dan Pengawasan	4.440.475.712	4.731.163.712	290.688.000			
1	05	1.05.0.00.0.00.01.0000	02	2.01	01	5	1	BELANJA OPERASI	4.334.975.712	4.599.313.687	264.337.975		
1	05	1.05.0.00.0.00.01.0000	02	2.01	01	5	1	01	Belanja Pegawai	2.890.000	2.210.000	(680.000)	
1	05	1.05.0.00.0.00.01.0000	02	2.01	01	5	1	02	Belanja Barang dan Jasa	4.332.085.712	4.597.103.687	265.017.975	
1	05	1.05.0.00.0.00.01.0000	02	2.01	01	5	2	BELANJA MODAL	105.500.000	131.850.025	26.350.025		
1	05	1.05.0.00.0.00.01.0000	02	2.01	01	5	2	02	Belanja Modal Peralatan dan Mesin	105.500.000	131.850.025	26.350.025	
1	05	1.05.0.00.0.00.01.0000	02	2.01	04				Pemberdayaan Perlindungan Masyarakat dalam rangka Ketentraman dan Ketertiban Umum	3.897.370.000	5.752.610.000	1.855.240.000	
1	05	1.05.0.00.0.00.01.0000	02	2.01	04	5	1		BELANJA OPERASI	3.897.370.000	5.752.610.000	1.855.240.000	
1	05	1.05.0.00.0.00.01.0000	02	2.01	04	5	1	01	Belanja Pegawai	3.730.000	2.210.000	(1.520.000)	
1	05	1.05.0.00.0.00.01.0000	02	2.01	04	5	1	02	Belanja Barang dan Jasa	3.893.640.000	5.750.400.000	1.856.760.000	

KOTA MALANG
RINCIAN PERUBAHAN APBD MENURUT URUSAN PEMERINTAHAN DAERAH, ORGANISASI, PENDAPATAN, BELANJA DAN PEMBIAYAAN
TAHUN ANGGARAN 2023

Urusan Pemerintahan : 1.05 URUSAN PEMERINTAHAN BIDANG KETENTERAMAN DAN KETERTIBAN UMUM SERTA PERLINDUNGAN MASYARAKAT

Organisasi : 1.05.0.00.0.00.01 Satuan Polisi Pamong Praja

Kode Rekening							Uraian	Sebelum Perubahan	Sesudah Perubahan	Bertambah/(Berkurang)	Dasar Hukum
1	05	1.05.0.00.0.00.01.0000	02	2.01	05		Peningkatan Kapasitas SDM Satuan Polisi Pamongpraja dan Satuan Perlindungan Masyarakat Termasuk dalam Pelaksanaan Tugas yang Bernuansa Hak Asasi Manusia	466.914.003	916.914.003	450.000.000	
1	05	1.05.0.00.0.00.01.0000	02	2.01	05	5 1	BELANJA OPERASI	466.914.003	916.914.003	450.000.000	
1	05	1.05.0.00.0.00.01.0000	02	2.01	05	5 1 01	Belanja Pegawai	2.090.000	1.846.424	(243.576)	
1	05	1.05.0.00.0.00.01.0000	02	2.01	05	5 1 02	Belanja Barang dan Jasa	464.824.003	915.067.579	450.243.576	
1	05	1.05.0.00.0.00.01.0000	02	2.02	00		Penegakan Peraturan Daerah Kabupaten/Kota dan Peraturan Bupati/Wali Kota	6.214.950.684	5.823.738.233	(391.212.451)	
1	05	1.05.0.00.0.00.01.0000	02	2.02	01		Sosialisasi Penegakan Peraturan Daerah dan Peraturan Bupati/Wali Kota	3.981.611.730	3.686.524.824	(295.086.906)	
1	05	1.05.0.00.0.00.01.0000	02	2.02	01	5 1	BELANJA OPERASI	3.981.611.730	3.686.524.824	(295.086.906)	
1	05	1.05.0.00.0.00.01.0000	02	2.02	01	5 1 01	Belanja Pegawai	680.000	0	(680.000)	
1	05	1.05.0.00.0.00.01.0000	02	2.02	01	5 1 02	Belanja Barang dan Jasa	3.980.931.730	3.686.524.824	(294.406.906)	
1	05	1.05.0.00.0.00.01.0000	02	2.02	03		Penanganan Atas Pelanggaran Peraturan Daerah dan Peraturan Bupati/Wali Kota	2.233.338.954	2.137.213.409	(96.125.545)	
1	05	1.05.0.00.0.00.01.0000	02	2.02	03	5 1	BELANJA OPERASI	2.233.338.954	2.137.213.409	(96.125.545)	
1	05	1.05.0.00.0.00.01.0000	02	2.02	03	5 1 02	Belanja Barang dan Jasa	2.233.338.954	2.137.213.409	(96.125.545)	
1	05	1.05.0.00.0.00.01.0000	04	0.00	00		PROGRAM PENCEGAHAN, PENANGGULANGAN, PENYELAMATAN KEBAKARAN DAN PENYELAMATAN NON KEBAKARAN	2.859.583.756	3.309.583.756	450.000.000	
1	05	1.05.0.00.0.00.01.0000	04	2.01	00		Pencegahan, Pengendalian, Pemadaman, Penyelamatan, dan Penanganan Bahan	2.476.304.756	2.926.304.756	450.000.000	

KOTA MALANG
RINCIAN PERUBAHAN APBD MENURUT URUSAN PEMERINTAHAN DAERAH, ORGANISASI, PENDAPATAN, BELANJA DAN PEMBIAYAAN
TAHUN ANGGARAN 2023

Urusan Pemerintahan : 1.05 URUSAN PEMERINTAHAN BIDANG KETENTERAMAN DAN KETERTIBAN UMUM SERTA PERLINDUNGAN MASYARAKAT

Organisasi : 1.05.0.00.0.00.01 Satuan Polisi Pamong Praja

Kode Rekening								Uraian	Sebelum Perubahan	Sesudah Perubahan	Bertambah/(Berkurang)	Dasar Hukum	
								Berbahaya dan Beracun Kebakaran dalam Daerah Kabupaten/Kota					
1	05	1.05.0.00.0.00.01.0000	04	2.01	01			Pencegahan Kebakaran dalam Daerah Kabupaten/Kota	71.881.800	164.878.000	92.996.200		
1	05	1.05.0.00.0.00.01.0000	04	2.01	01	5	1	BELANJA OPERASI	71.881.800	94.417.100	22.535.300		
1	05	1.05.0.00.0.00.01.0000	04	2.01	01	5	1	02	Belanja Barang dan Jasa	71.881.800	94.417.100	22.535.300	
1	05	1.05.0.00.0.00.01.0000	04	2.01	01	5	2	BELANJA MODAL	0	70.460.900	70.460.900		
1	05	1.05.0.00.0.00.01.0000	04	2.01	01	5	2	02	Belanja Modal Peralatan dan Mesin	0	70.460.900	70.460.900	
1	05	1.05.0.00.0.00.01.0000	04	2.01	02			Pemadaman dan Pengendalian Kebakaran dalam Daerah Kabupaten/Kota	819.422.956	1.100.791.841	281.368.885		
1	05	1.05.0.00.0.00.01.0000	04	2.01	02	5	1	BELANJA OPERASI	819.422.956	1.077.806.200	258.383.244		
1	05	1.05.0.00.0.00.01.0000	04	2.01	02	5	1	01	Belanja Pegawai	2.090.000	2.090.000	0	
1	05	1.05.0.00.0.00.01.0000	04	2.01	02	5	1	02	Belanja Barang dan Jasa	817.332.956	1.075.716.200	258.383.244	
1	05	1.05.0.00.0.00.01.0000	04	2.01	02	5	2	BELANJA MODAL	0	22.985.641	22.985.641		
1	05	1.05.0.00.0.00.01.0000	04	2.01	02	5	2	02	Belanja Modal Peralatan dan Mesin	0	22.985.641	22.985.641	
1	05	1.05.0.00.0.00.01.0000	04	2.01	05			Standarisasi Sarana dan Prasarana Pencegahan, Penanggulangan Kebakaran dan Alat Pelindung Diri	200.000.000	180.034.915	(19.965.085)		
1	05	1.05.0.00.0.00.01.0000	04	2.01	05	5	1	BELANJA OPERASI	200.000.000	180.034.915	(19.965.085)		
1	05	1.05.0.00.0.00.01.0000	04	2.01	05	5	1	01	Belanja Pegawai	1.890.000	1.890.000	0	
1	05	1.05.0.00.0.00.01.0000	04	2.01	05	5	1	02	Belanja Barang dan Jasa	198.110.000	178.144.915	(19.965.085)	
1	05	1.05.0.00.0.00.01.0000	04	2.01	06			Pengadaan Sarana dan Prasarana Pencegahan, Penanggulangan Kebakaran dan Alat Pelindung Diri	1.185.000.000	1.350.600.000	165.600.000		
1	05	1.05.0.00.0.00.01.0000	04	2.01	06	5	1	BELANJA OPERASI	56.910.000	60.510.000	3.600.000		

KOTA MALANG
RINCIAN PERUBAHAN APBD MENURUT URUSAN PEMERINTAHAN DAERAH, ORGANISASI, PENDAPATAN, BELANJA DAN PEMBIAYAAN
TAHUN ANGGARAN 2023

Urusan Pemerintahan : 1.05 URUSAN PEMERINTAHAN BIDANG KETENTERAMAN DAN KETERTIBAN UMUM SERTA PERLINDUNGAN MASYARAKAT

Organisasi : 1.05.0.00.0.00.01 Satuan Polisi Pamong Praja

Kode Rekening								Uraian	Sebelum Perubahan	Sesudah Perubahan	Bertambah/(Berkurang)	Dasar Hukum	
1	05	1.05.0.00.0.00.01.0000	04	2.01	06	5	1	01	Belanja Pegawai	2.590.000	2.590.000	0	
1	05	1.05.0.00.0.00.01.0000	04	2.01	06	5	1	02	Belanja Barang dan Jasa	54.320.000	57.920.000	3.600.000	
1	05	1.05.0.00.0.00.01.0000	04	2.01	06	5	2		BELANJA MODAL	1.128.090.000	1.290.090.000	162.000.000	
1	05	1.05.0.00.0.00.01.0000	04	2.01	06	5	2	02	Belanja Modal Peralatan dan Mesin	1.128.090.000	1.290.090.000	162.000.000	
1	05	1.05.0.00.0.00.01.0000	04	2.01	07				Pembinaan Aparatur Pemadam Kebakaran	200.000.000	130.000.000	(70.000.000)	
1	05	1.05.0.00.0.00.01.0000	04	2.01	07	5	1		BELANJA OPERASI	200.000.000	130.000.000	(70.000.000)	
1	05	1.05.0.00.0.00.01.0000	04	2.01	07	5	1	02	Belanja Barang dan Jasa	200.000.000	130.000.000	(70.000.000)	
1	05	1.05.0.00.0.00.01.0000	04	2.04	00				Pemberdayaan Masyarakat dalam Pencegahan Kebakaran	383.279.000	383.279.000	0	
1	05	1.05.0.00.0.00.01.0000	04	2.04	01				Pemberdayaan Masyarakat dalam Pencegahan dan Penanggulangan Kebakaran Melalui Sosialisasi dan Edukasi Masyarakat	383.279.000	383.279.000	0	
1	05	1.05.0.00.0.00.01.0000	04	2.04	01	5	1		BELANJA OPERASI	383.279.000	383.279.000	0	
1	05	1.05.0.00.0.00.01.0000	04	2.04	01	5	1	01	Belanja Pegawai	2.090.000	2.090.000	0	
1	05	1.05.0.00.0.00.01.0000	04	2.04	01	5	1	02	Belanja Barang dan Jasa	381.189.000	381.189.000	0	
1	05	1.05.0.00.0.00.01.0000	01	0.00	00				PROGRAM PENUNJANG URUSAN PEMERINTAHAN DAERAH KABUPATEN/KOTA	19.086.410.378	19.470.287.427	383.877.049	
1	05	1.05.0.00.0.00.01.0000	01	2.01	00				Perencanaan, Penganggaran, dan Evaluasi Kinerja Perangkat Daerah	319.052.302	278.061.714	(40.990.588)	
1	05	1.05.0.00.0.00.01.0000	01	2.01	01				Penyusunan Dokumen Perencanaan Perangkat Daerah	67.214.000	22.750.000	(44.464.000)	
1	05	1.05.0.00.0.00.01.0000	01	2.01	01	5	1		BELANJA OPERASI	67.214.000	22.750.000	(44.464.000)	
1	05	1.05.0.00.0.00.01.0000	01	2.01	01	5	1	02	Belanja Barang dan Jasa	67.214.000	22.750.000	(44.464.000)	

KOTA MALANG
RINCIAN PERUBAHAN APBD MENURUT URUSAN PEMERINTAHAN DAERAH, ORGANISASI, PENDAPATAN, BELANJA DAN PEMBIAYAAN
TAHUN ANGGARAN 2023

Urusan Pemerintahan : 1.05 URUSAN PEMERINTAHAN BIDANG KETENTERAMAN DAN KETERTIBAN UMUM SERTA PERLINDUNGAN MASYARAKAT

Organisasi : 1.05.0.00.0.00.01 Satuan Polisi Pamong Praja

Kode Rekening							Uraian	Sebelum Perubahan	Sesudah Perubahan	Bertambah/(Berkurang)	Dasar Hukum
1	05	1.05.0.00.0.00.01.0000	01	2.01	06		Koordinasi dan Penyusunan Laporan Capaian Kinerja dan Ikhtisar Realisasi Kinerja SKPD	151.838.302	155.311.714	3.473.412	
1	05	1.05.0.00.0.00.01.0000	01	2.01	06	5 1	BELANJA OPERASI	151.838.302	155.311.714	3.473.412	
1	05	1.05.0.00.0.00.01.0000	01	2.01	06	5 1 02	Belanja Barang dan Jasa	151.838.302	155.311.714	3.473.412	
1	05	1.05.0.00.0.00.01.0000	01	2.01	07		Evaluasi Kinerja Perangkat Daerah	100.000.000	100.000.000	0	
1	05	1.05.0.00.0.00.01.0000	01	2.01	07	5 1	BELANJA OPERASI	100.000.000	100.000.000	0	
1	05	1.05.0.00.0.00.01.0000	01	2.01	07	5 1 02	Belanja Barang dan Jasa	100.000.000	100.000.000	0	
1	05	1.05.0.00.0.00.01.0000	01	2.02	00		Administrasi Keuangan Perangkat Daerah	14.790.289.780	14.975.155.872	184.866.092	
1	05	1.05.0.00.0.00.01.0000	01	2.02	01		Penyediaan Gaji dan Tunjangan ASN	14.692.608.068	14.879.547.572	186.939.504	
1	05	1.05.0.00.0.00.01.0000	01	2.02	01	5 1	BELANJA OPERASI	14.692.608.068	14.879.547.572	186.939.504	
1	05	1.05.0.00.0.00.01.0000	01	2.02	01	5 1 01	Belanja Pegawai	14.692.608.068	14.879.547.572	186.939.504	
1	05	1.05.0.00.0.00.01.0000	01	2.02	07		Koordinasi dan Penyusunan Laporan Keuangan Bulanan/ Triwulanan/ Semesteran SKPD	97.681.712	95.608.300	(2.073.412)	
1	05	1.05.0.00.0.00.01.0000	01	2.02	07	5 1	BELANJA OPERASI	97.681.712	95.608.300	(2.073.412)	
1	05	1.05.0.00.0.00.01.0000	01	2.02	07	5 1 02	Belanja Barang dan Jasa	97.681.712	95.608.300	(2.073.412)	
1	05	1.05.0.00.0.00.01.0000	01	2.05	00		Administrasi Kepegawaian Perangkat Daerah	778.430.000	812.580.000	34.150.000	
1	05	1.05.0.00.0.00.01.0000	01	2.05	02		Pengadaan Pakaian Dinas beserta Atribut Kelengkapannya	606.450.000	640.600.000	34.150.000	
1	05	1.05.0.00.0.00.01.0000	01	2.05	02	5 1	BELANJA OPERASI	606.450.000	640.600.000	34.150.000	
1	05	1.05.0.00.0.00.01.0000	01	2.05	02	5 1 02	Belanja Barang dan Jasa	606.450.000	640.600.000	34.150.000	
1	05	1.05.0.00.0.00.01.0000	01	2.05	09		Pendidikan dan Pelatihan Pegawai Berdasarkan Tugas dan Fungsi	171.980.000	171.980.000	0	

KOTA MALANG
RINCIAN PERUBAHAN APBD MENURUT URUSAN PEMERINTAHAN DAERAH, ORGANISASI, PENDAPATAN, BELANJA DAN PEMBIAYAAN
TAHUN ANGGARAN 2023

Urusan Pemerintahan : 1.05 URUSAN PEMERINTAHAN BIDANG KETENTERAMAN DAN KETERTIBAN UMUM SERTA PERLINDUNGAN MASYARAKAT

Organisasi : 1.05.0.00.0.00.01 Satuan Polisi Pamong Praja

Kode Rekening								Uraian	Sebelum Perubahan	Sesudah Perubahan	Bertambah/(Berkurang)	Dasar Hukum
1	05	1.05.0.00.0.00.01.0000	01	2.05	09	5	1	BELANJA OPERASI	171.980.000	171.980.000	0	
1	05	1.05.0.00.0.00.01.0000	01	2.05	09	5	1 02	Belanja Barang dan Jasa	171.980.000	171.980.000	0	
1	05	1.05.0.00.0.00.01.0000	01	2.06	00			Administrasi Umum Perangkat Daerah	703.617.770	910.203.315	206.585.545	
1	05	1.05.0.00.0.00.01.0000	01	2.06	01			Penyediaan Komponen Instalasi Listrik/Penerangan Bangunan Kantor	7.726.000	7.726.000	0	
1	05	1.05.0.00.0.00.01.0000	01	2.06	01	5	1	BELANJA OPERASI	7.726.000	7.726.000	0	
1	05	1.05.0.00.0.00.01.0000	01	2.06	01	5	1 02	Belanja Barang dan Jasa	7.726.000	7.726.000	0	
1	05	1.05.0.00.0.00.01.0000	01	2.06	02			Penyediaan Peralatan dan Perlengkapan Kantor	153.531.000	153.531.000	0	
1	05	1.05.0.00.0.00.01.0000	01	2.06	02	5	1	BELANJA OPERASI	153.531.000	153.531.000	0	
1	05	1.05.0.00.0.00.01.0000	01	2.06	02	5	1 02	Belanja Barang dan Jasa	153.531.000	153.531.000	0	
1	05	1.05.0.00.0.00.01.0000	01	2.06	04			Penyediaan Bahan Logistik Kantor	35.000.000	45.000.000	10.000.000	
1	05	1.05.0.00.0.00.01.0000	01	2.06	04	5	1	BELANJA OPERASI	35.000.000	45.000.000	10.000.000	
1	05	1.05.0.00.0.00.01.0000	01	2.06	04	5	1 02	Belanja Barang dan Jasa	35.000.000	45.000.000	10.000.000	
1	05	1.05.0.00.0.00.01.0000	01	2.06	05			Penyediaan Barang Cetak dan Penggandaan	82.543.270	82.543.270	0	
1	05	1.05.0.00.0.00.01.0000	01	2.06	05	5	1	BELANJA OPERASI	82.543.270	82.543.270	0	
1	05	1.05.0.00.0.00.01.0000	01	2.06	05	5	1 02	Belanja Barang dan Jasa	82.543.270	82.543.270	0	
1	05	1.05.0.00.0.00.01.0000	01	2.06	06			Penyediaan Bahan Bacaan dan Peraturan Perundang-undangan	8.000.000	8.000.000	0	
1	05	1.05.0.00.0.00.01.0000	01	2.06	06	5	1	BELANJA OPERASI	8.000.000	8.000.000	0	
1	05	1.05.0.00.0.00.01.0000	01	2.06	06	5	1 02	Belanja Barang dan Jasa	8.000.000	8.000.000	0	
1	05	1.05.0.00.0.00.01.0000	01	2.06	09			Penyelenggaraan Rapat Koordinasi dan Konsultasi SKPD	416.817.500	613.403.045	196.585.545	

KOTA MALANG
RINCIAN PERUBAHAN APBD MENURUT URUSAN PEMERINTAHAN DAERAH, ORGANISASI, PENDAPATAN, BELANJA DAN PEMBIAYAAN
TAHUN ANGGARAN 2023

Urusan Pemerintahan : 1.05 URUSAN PEMERINTAHAN BIDANG KETENTERAMAN DAN KETERTIBAN UMUM SERTA PERLINDUNGAN MASYARAKAT

Organisasi : 1.05.0.00.0.00.01 Satuan Polisi Pamong Praja

Kode Rekening								Uraian	Sebelum Perubahan	Sesudah Perubahan	Bertambah/(Berkurang)	Dasar Hukum
1	05	1.05.0.00.0.00.01.0000	01	2.06	09	5	1	BELANJA OPERASI	416.817.500	613.403.045	196.585.545	
1	05	1.05.0.00.0.00.01.0000	01	2.06	09	5	1 02	Belanja Barang dan Jasa	416.817.500	613.403.045	196.585.545	
1	05	1.05.0.00.0.00.01.0000	01	2.07	00			Pengadaan Barang Milik Daerah Penunjang Urusan Pemerintah Daerah	162.126.000	179.876.000	17.750.000	
1	05	1.05.0.00.0.00.01.0000	01	2.07	10			Pengadaan Sarana dan Prasarana Gedung Kantor atau Bangunan Lainnya	162.126.000	179.876.000	17.750.000	
1	05	1.05.0.00.0.00.01.0000	01	2.07	10	5	1	BELANJA OPERASI	351.000	0	(351.000)	
1	05	1.05.0.00.0.00.01.0000	01	2.07	10	5	1 02	Belanja Barang dan Jasa	351.000	0	(351.000)	
1	05	1.05.0.00.0.00.01.0000	01	2.07	10	5	2	BELANJA MODAL	161.775.000	179.876.000	18.101.000	
1	05	1.05.0.00.0.00.01.0000	01	2.07	10	5	2 02	Belanja Modal Peralatan dan Mesin	118.525.000	179.876.000	61.351.000	
1	05	1.05.0.00.0.00.01.0000	01	2.07	10	5	2 05	Belanja Modal Aset Tetap Lainnya	43.250.000	0	(43.250.000)	
1	05	1.05.0.00.0.00.01.0000	01	2.08	00			Penyediaan Jasa Penunjang Urusan Pemerintahan Daerah	350.752.126	352.956.126	2.204.000	
1	05	1.05.0.00.0.00.01.0000	01	2.08	01			Penyediaan Jasa Surat Menyurat	133.370.462	127.574.462	(5.796.000)	
1	05	1.05.0.00.0.00.01.0000	01	2.08	01	5	1	BELANJA OPERASI	125.870.462	127.574.462	1.704.000	
1	05	1.05.0.00.0.00.01.0000	01	2.08	01	5	1 02	Belanja Barang dan Jasa	125.870.462	127.574.462	1.704.000	
1	05	1.05.0.00.0.00.01.0000	01	2.08	01	5	2	BELANJA MODAL	7.500.000	0	(7.500.000)	
1	05	1.05.0.00.0.00.01.0000	01	2.08	01	5	2 02	Belanja Modal Peralatan dan Mesin	7.500.000	0	(7.500.000)	
1	05	1.05.0.00.0.00.01.0000	01	2.08	02			Penyediaan Jasa Komunikasi, Sumber Daya Air dan Listrik	51.163.000	51.163.000	0	
1	05	1.05.0.00.0.00.01.0000	01	2.08	02	5	1	BELANJA OPERASI	51.163.000	51.163.000	0	
1	05	1.05.0.00.0.00.01.0000	01	2.08	02	5	1 02	Belanja Barang dan Jasa	51.163.000	51.163.000	0	
1	05	1.05.0.00.0.00.01.0000	01	2.08	04			Penyediaan Jasa Pelayanan Umum Kantor	166.218.664	174.218.664	8.000.000	
1	05	1.05.0.00.0.00.01.0000	01	2.08	04	5	1	BELANJA OPERASI	166.218.664	174.218.664	8.000.000	

KOTA MALANG
RINCIAN PERUBAHAN APBD MENURUT URUSAN PEMERINTAHAN DAERAH, ORGANISASI, PENDAPATAN, BELANJA DAN PEMBIAYAAN
TAHUN ANGGARAN 2023

Urusan Pemerintahan : 1.05 URUSAN PEMERINTAHAN BIDANG KETENTERAMAN DAN KETERTIBAN UMUM SERTA PERLINDUNGAN MASYARAKAT

Organisasi : 1.05.0.00.0.00.01 Satuan Polisi Pamong Praja

Kode Rekening										Uraian	Sebelum Perubahan	Sesudah Perubahan	Bertambah/(Berkurang)	Dasar Hukum
1	05	1.05.0.00.0.00.01.0000	01	2.08	04	5	1	02		Belanja Barang dan Jasa	166.218.664	174.218.664	8.000.000	
1	05	1.05.0.00.0.00.01.0000	01	2.09	00					Pemeliharaan Barang Milik Daerah Penunjang Urusan Pemerintahan Daerah	1.982.142.400	1.961.454.400	(20.688.000)	
1	05	1.05.0.00.0.00.01.0000	01	2.09	02					Penyediaan Jasa Pemeliharaan, Biaya Pemeliharaan, Pajak dan Perizinan Kendaraan Dinas Operasional atau Lapangan	1.902.142.400	1.881.454.400	(20.688.000)	
1	05	1.05.0.00.0.00.01.0000	01	2.09	02	5	1			BELANJA OPERASI	1.902.142.400	1.881.454.400	(20.688.000)	
1	05	1.05.0.00.0.00.01.0000	01	2.09	02	5	1	02		Belanja Barang dan Jasa	1.902.142.400	1.881.454.400	(20.688.000)	
1	05	1.05.0.00.0.00.01.0000	01	2.09	06					Pemeliharaan Peralatan dan Mesin Lainnya	30.000.000	30.000.000	0	
1	05	1.05.0.00.0.00.01.0000	01	2.09	06	5	1			BELANJA OPERASI	30.000.000	30.000.000	0	
1	05	1.05.0.00.0.00.01.0000	01	2.09	06	5	1	02		Belanja Barang dan Jasa	30.000.000	30.000.000	0	
1	05	1.05.0.00.0.00.01.0000	01	2.09	09					Pemeliharaan/Rehabilitasi Gedung Kantor dan Bangunan Lainnya	50.000.000	50.000.000	0	
1	05	1.05.0.00.0.00.01.0000	01	2.09	09	5	1			BELANJA OPERASI	50.000.000	50.000.000	0	
1	05	1.05.0.00.0.00.01.0000	01	2.09	09	5	1	02		Belanja Barang dan Jasa	50.000.000	50.000.000	0	
Jumlah Belanja											36.965.704.533	40.004.297.131	3.038.592.598	
Total Surplus/(Defisit)											(36.965.704.533)	(40.004.297.131)	(3.038.592.598)	
0	00	1.05.0.00.0.00.01.0000	00	0.00	00	6				PEMBIAYAAN				
Jumlah Penerimaan Pembiayaan											0	0	0	
Jumlah Penerimaan Pengeluaran											0	0	0	

KOTA MALANG
RINCIAN PERUBAHAN APBD MENURUT URUSAN PEMERINTAHAN DAERAH, ORGANISASI, PENDAPATAN, BELANJA DAN PEMBIAYAAN
TAHUN ANGGARAN 2023

Urusan Pemerintahan : 1.05 URUSAN PEMERINTAHAN BIDANG KETENTERAMAN DAN KETERTIBAN UMUM SERTA PERLINDUNGAN MASYARAKAT

Organisasi : 1.05.0.00.0.00.04 Badan Penanggulangan Bencana Daerah

Kode Rekening							Uraian	Sebelum Perubahan	Sesudah Perubahan	Bertambah/(Berkurang)	Dasar Hukum		
							Jumlah Pendapatan	0	0	0			
0	00	1.05.0.00.0.00.04.0000	00	0.00	00	5	BELANJA						
1	05	1.05.0.00.0.00.04.0000	00	0.00	00		URUSAN PEMERINTAHAN BIDANG KETENTERAMAN DAN KETERTIBAN UMUM SERTA PERLINDUNGAN MASYARAKAT	10.116.571.498	11.558.321.498	1.441.750.000			
1	05	1.05.0.00.0.00.04.0000	03	0.00	00		PROGRAM PENANGGULANGAN BENCANA	2.896.398.401	3.405.614.401	509.216.000			
1	05	1.05.0.00.0.00.04.0000	03	2.01	00		Pelayanan Informasi Rawan Bencana Kabupaten/Kota	219.004.700	240.004.700	21.000.000			
1	05	1.05.0.00.0.00.04.0000	03	2.01	02		Sosialisasi, Komunikasi, Informasi dan Edukasi (KIE) Rawan Bencana Kabupaten/Kota (Per Jenis Bencana)	219.004.700	240.004.700	21.000.000			
1	05	1.05.0.00.0.00.04.0000	03	2.01	02	5	BELANJA OPERASI	219.004.700	240.004.700	21.000.000			
1	05	1.05.0.00.0.00.04.0000	03	2.01	02	5	1	Belanja Barang dan Jasa	219.004.700	240.004.700	21.000.000		
1	05	1.05.0.00.0.00.04.0000	03	2.02	00		Pelayanan Pencegahan dan Kesiapsiagaan Terhadap Bencana	1.660.410.001	2.148.626.001	488.216.000			
1	05	1.05.0.00.0.00.04.0000	03	2.02	02		Pelatihan Pencegahan dan Mitigasi Bencana Kabupaten/Kota	807.120.000	789.480.000	(17.640.000)			
1	05	1.05.0.00.0.00.04.0000	03	2.02	02	5	1	BELANJA OPERASI	807.120.000	789.480.000	(17.640.000)		
1	05	1.05.0.00.0.00.04.0000	03	2.02	02	5	1	01	Belanja Pegawai	50	50	0	
1	05	1.05.0.00.0.00.04.0000	03	2.02	02	5	1	02	Belanja Barang dan Jasa	807.119.950	789.479.950	(17.640.000)	
1	05	1.05.0.00.0.00.04.0000	03	2.02	03			Pengendalian Operasi dan Penyediaan Sarana Prasarana Kesiapsiagaan Terhadap Bencana Kabupaten/Kota	285.290.000	297.146.000	11.856.000		
1	05	1.05.0.00.0.00.04.0000	03	2.02	03	5	1	BELANJA OPERASI	285.290.000	297.146.000	11.856.000		
1	05	1.05.0.00.0.00.04.0000	03	2.02	03	5	1	02	Belanja Barang dan Jasa	285.290.000	297.146.000	11.856.000	

KOTA MALANG
RINCIAN PERUBAHAN APBD MENURUT URUSAN PEMERINTAHAN DAERAH, ORGANISASI, PENDAPATAN, BELANJA DAN PEMBIAYAAN
TAHUN ANGGARAN 2023

Urusan Pemerintahan : 1.05 URUSAN PEMERINTAHAN BIDANG KETENTERAMAN DAN KETERTIBAN UMUM SERTA PERLINDUNGAN MASYARAKAT

Organisasi : 1.05.0.00.0.00.04 Badan Penanggulangan Bencana Daerah

Kode Rekening						Uraian	Sebelum Perubahan	Sesudah Perubahan	Bertambah/(Berkurang)	Dasar Hukum
1	05	1.05.0.00.0.00.04.0000	03	2.02	04		Penyediaan Peralatan Perlindungan dan Kesiapsiagaan Terhadap Bencana	508.000.001	1.002.000.001	494.000.000
1	05	1.05.0.00.0.00.04.0000	03	2.02	04	5 1	BELANJA OPERASI	298.500.001	298.500.001	0
1	05	1.05.0.00.0.00.04.0000	03	2.02	04	5 1 01	Belanja Pegawai	1	1	0
1	05	1.05.0.00.0.00.04.0000	03	2.02	04	5 1 02	Belanja Barang dan Jasa	298.500.000	298.500.000	0
1	05	1.05.0.00.0.00.04.0000	03	2.02	04	5 2	BELANJA MODAL	209.500.000	703.500.000	494.000.000
1	05	1.05.0.00.0.00.04.0000	03	2.02	04	5 2 02	Belanja Modal Peralatan dan Mesin	209.500.000	703.500.000	494.000.000
1	05	1.05.0.00.0.00.04.0000	03	2.02	09		Penyusunan Rencana Kontijensi	60.000.000	60.000.000	0
1	05	1.05.0.00.0.00.04.0000	03	2.02	09	5 1	BELANJA OPERASI	60.000.000	60.000.000	0
1	05	1.05.0.00.0.00.04.0000	03	2.02	09	5 1 02	Belanja Barang dan Jasa	60.000.000	60.000.000	0
1	05	1.05.0.00.0.00.04.0000	03	2.03	00		Pelayanan Penyelamatan dan Evakuasi Korban Bencana	764.614.700	764.614.700	0
1	05	1.05.0.00.0.00.04.0000	03	2.03	03		Pencarian, Pertolongan dan Evakuasi Korban Bencana Kabupaten/Kota	529.333.000	529.333.000	0
1	05	1.05.0.00.0.00.04.0000	03	2.03	03	5 1	BELANJA OPERASI	529.333.000	529.333.000	0
1	05	1.05.0.00.0.00.04.0000	03	2.03	03	5 1 02	Belanja Barang dan Jasa	529.333.000	529.333.000	0
1	05	1.05.0.00.0.00.04.0000	03	2.03	04		Penyediaan Logistik Penyelamatan dan Evakuasi Korban Bencana Kabupaten/Kota	235.281.700	235.281.700	0
1	05	1.05.0.00.0.00.04.0000	03	2.03	04	5 1	BELANJA OPERASI	235.281.700	235.281.700	0
1	05	1.05.0.00.0.00.04.0000	03	2.03	04	5 1 02	Belanja Barang dan Jasa	235.281.700	235.281.700	0
1	05	1.05.0.00.0.00.04.0000	03	2.04	00		Penataan Sistem Dasar Penanggulangan Bencana	252.369.000	252.369.000	0
1	05	1.05.0.00.0.00.04.0000	03	2.04	06		Penanganan Pascabencana Kabupaten/Kota	252.369.000	252.369.000	0
1	05	1.05.0.00.0.00.04.0000	03	2.04	06	5 1	BELANJA OPERASI	252.369.000	252.369.000	0

KOTA MALANG
RINCIAN PERUBAHAN APBD MENURUT URUSAN PEMERINTAHAN DAERAH, ORGANISASI, PENDAPATAN, BELANJA DAN PEMBIAYAAN
TAHUN ANGGARAN 2023

Urusan Pemerintahan : 1.05 URUSAN PEMERINTAHAN BIDANG KETENTERAMAN DAN KETERTIBAN UMUM SERTA PERLINDUNGAN MASYARAKAT

Organisasi : 1.05.0.00.0.00.04 Badan Penanggulangan Bencana Daerah

Kode Rekening								Uraian	Sebelum Perubahan	Sesudah Perubahan	Bertambah/(Berkurang)	Dasar Hukum
1	05	1.05.0.00.0.00.04.0000	03	2.04	06	5	1 01	Belanja Pegawai	300	300	0	
1	05	1.05.0.00.0.00.04.0000	03	2.04	06	5	1 02	Belanja Barang dan Jasa	252.368.700	252.368.700	0	
1	05	1.05.0.00.0.00.04.0000	01	0.00	00			PROGRAM PENUNJANG URUSAN PEMERINTAHAN DAERAH KABUPATEN/KOTA	7.220.173.097	8.152.707.097	932.534.000	
1	05	1.05.0.00.0.00.04.0000	01	2.01	00			Perencanaan, Penganggaran, dan Evaluasi Kinerja Perangkat Daerah	353.480.000	427.128.000	73.648.000	
1	05	1.05.0.00.0.00.04.0000	01	2.01	01			Penyusunan Dokumen Perencanaan Perangkat Daerah	213.360.000	270.364.000	57.004.000	
1	05	1.05.0.00.0.00.04.0000	01	2.01	01	5	1	BELANJA OPERASI	213.360.000	270.364.000	57.004.000	
1	05	1.05.0.00.0.00.04.0000	01	2.01	01	5	1 01	Belanja Pegawai	0	250	250	
1	05	1.05.0.00.0.00.04.0000	01	2.01	01	5	1 02	Belanja Barang dan Jasa	213.360.000	270.363.750	57.003.750	
1	05	1.05.0.00.0.00.04.0000	01	2.01	06			Koordinasi dan Penyusunan Laporan Capaian Kinerja dan Ikhtisar Realisasi Kinerja SKPD	48.200.000	57.020.000	8.820.000	
1	05	1.05.0.00.0.00.04.0000	01	2.01	06	5	1	BELANJA OPERASI	48.200.000	57.020.000	8.820.000	
1	05	1.05.0.00.0.00.04.0000	01	2.01	06	5	1 01	Belanja Pegawai	0	150	150	
1	05	1.05.0.00.0.00.04.0000	01	2.01	06	5	1 02	Belanja Barang dan Jasa	48.200.000	57.019.850	8.819.850	
1	05	1.05.0.00.0.00.04.0000	01	2.01	07			Evaluasi Kinerja Perangkat Daerah	91.920.000	99.744.000	7.824.000	
1	05	1.05.0.00.0.00.04.0000	01	2.01	07	5	1	BELANJA OPERASI	91.920.000	99.744.000	7.824.000	
1	05	1.05.0.00.0.00.04.0000	01	2.01	07	5	1 01	Belanja Pegawai	300	300	0	
1	05	1.05.0.00.0.00.04.0000	01	2.01	07	5	1 02	Belanja Barang dan Jasa	91.919.700	99.743.700	7.824.000	
1	05	1.05.0.00.0.00.04.0000	01	2.02	00			Administrasi Keuangan Perangkat Daerah	4.414.298.202	4.414.298.202	0	
1	05	1.05.0.00.0.00.04.0000	01	2.02	01			Penyediaan Gaji dan Tunjangan ASN	4.375.328.202	4.375.328.202	0	
1	05	1.05.0.00.0.00.04.0000	01	2.02	01	5	1	BELANJA OPERASI	4.375.328.202	4.375.328.202	0	

KOTA MALANG
RINCIAN PERUBAHAN APBD MENURUT URUSAN PEMERINTAHAN DAERAH, ORGANISASI, PENDAPATAN, BELANJA DAN PEMBIAYAAN
TAHUN ANGGARAN 2023

Urusan Pemerintahan : 1.05 URUSAN PEMERINTAHAN BIDANG KETENTERAMAN DAN KETERTIBAN UMUM SERTA PERLINDUNGAN MASYARAKAT

Organisasi : 1.05.0.00.0.00.04 Badan Penanggulangan Bencana Daerah

Kode Rekening									Uraian	Sebelum Perubahan	Sesudah Perubahan	Bertambah/(Berkurang)	Dasar Hukum
1	05	1.05.0.00.0.00.04.0000	01	2.02	01	5	1	01	Belanja Pegawai	4.338.548.202	4.338.548.202	0	
1	05	1.05.0.00.0.00.04.0000	01	2.02	01	5	1	02	Belanja Barang dan Jasa	36.780.000	36.780.000	0	
1	05	1.05.0.00.0.00.04.0000	01	2.02	05				Koordinasi dan Penyusunan Laporan Keuangan Akhir Tahun SKPD	38.970.000	38.970.000	0	
1	05	1.05.0.00.0.00.04.0000	01	2.02	05	5	1		BELANJA OPERASI	38.970.000	38.970.000	0	
1	05	1.05.0.00.0.00.04.0000	01	2.02	05	5	1	01	Belanja Pegawai	300	300	0	
1	05	1.05.0.00.0.00.04.0000	01	2.02	05	5	1	02	Belanja Barang dan Jasa	38.969.700	38.969.700	0	
1	05	1.05.0.00.0.00.04.0000	01	2.05	00				Administrasi Kepegawaian Perangkat Daerah	185.000.000	185.000.000	0	
1	05	1.05.0.00.0.00.04.0000	01	2.05	02				Pengadaan Pakaian Dinas beserta Atribut Kelengkapannya	45.000.000	45.000.000	0	
1	05	1.05.0.00.0.00.04.0000	01	2.05	02	5	1		BELANJA OPERASI	45.000.000	45.000.000	0	
1	05	1.05.0.00.0.00.04.0000	01	2.05	02	5	1	02	Belanja Barang dan Jasa	45.000.000	45.000.000	0	
1	05	1.05.0.00.0.00.04.0000	01	2.05	09				Pendidikan dan Pelatihan Pegawai Berdasarkan Tugas dan Fungsi	140.000.000	140.000.000	0	
1	05	1.05.0.00.0.00.04.0000	01	2.05	09	5	1		BELANJA OPERASI	140.000.000	140.000.000	0	
1	05	1.05.0.00.0.00.04.0000	01	2.05	09	5	1	02	Belanja Barang dan Jasa	140.000.000	140.000.000	0	
1	05	1.05.0.00.0.00.04.0000	01	2.06	00				Administrasi Umum Perangkat Daerah	514.998.900	867.200.800	352.201.900	
1	05	1.05.0.00.0.00.04.0000	01	2.06	01				Penyediaan Komponen Instalasi Listrik/Penerangan Bangunan Kantor	10.000.000	10.000.000	0	
1	05	1.05.0.00.0.00.04.0000	01	2.06	01	5	1		BELANJA OPERASI	10.000.000	10.000.000	0	
1	05	1.05.0.00.0.00.04.0000	01	2.06	01	5	1	02	Belanja Barang dan Jasa	10.000.000	10.000.000	0	
1	05	1.05.0.00.0.00.04.0000	01	2.06	02				Penyediaan Peralatan dan Perlengkapan Kantor	78.721.000	207.643.900	128.922.900	
1	05	1.05.0.00.0.00.04.0000	01	2.06	02	5	1		BELANJA OPERASI	0	7.095.200	7.095.200	

1	05	1.05.0.00.0.00.04.0000	01	2.06	02	5	1	01	Belanja Pegawai	0	95.200	95.200	
1	05	1.05.0.00.0.00.04.0000	01	2.06	02	5	1	02	Belanja Barang dan Jasa	0	7.000.000	7.000.000	
1	05	1.05.0.00.0.00.04.0000	01	2.06	02	5	2		BELANJA MODAL	78.721.000	200.548.700	121.827.700	
1	05	1.05.0.00.0.00.04.0000	01	2.06	02	5	2	02	Belanja Modal Peralatan dan Mesin	78.721.000	200.548.700	121.827.700	
1	05	1.05.0.00.0.00.04.0000	01	2.06	04				Penyediaan Bahan Logistik Kantor	265.379.900	413.729.900	148.350.000	
1	05	1.05.0.00.0.00.04.0000	01	2.06	04	5	1		Belanja Pegawai	100	100	0	
1	05	1.05.0.00.0.00.04.0000	01	2.06	04	5	1	01	Belanja Pegawai	100	100	0	
1	05	1.05.0.00.0.00.04.0000	01	2.06	04	5	1	02	Belanja Barang dan Jasa	265.379.800	413.729.800	148.350.000	
1	05	1.05.0.00.0.00.04.0000	01	2.06	06				Penyediaan Bahan Bacaan dan Peraturan Perundang-undangan	6.000.000	6.000.000	0	
1	05	1.05.0.00.0.00.04.0000	01	2.06	06	5	1		BELANJA OPERASI	6.000.000	6.000.000	0	
1	05	1.05.0.00.0.00.04.0000	01	2.06	06	5	1	02	Belanja Barang dan Jasa	6.000.000	6.000.000	0	
1	05	1.05.0.00.0.00.04.0000	01	2.06	09				Penyelenggaraan Rapat Koordinasi dan Konsultasi SKPD	154.898.000	229.827.000	74.929.000	
1	05	1.05.0.00.0.00.04.0000	01	2.06	09	5	1		BELANJA OPERASI	154.898.000	229.827.000	74.929.000	
1	05	1.05.0.00.0.00.04.0000	01	2.06	09	5	1	01	Belanja Pegawai	7.000	7.000	0	
1	05	1.05.0.00.0.00.04.0000	01	2.06	09	5	1	02	Belanja Barang dan Jasa	154.891.000	229.820.000	74.929.000	
1	05	1.05.0.00.0.00.04.0000	01	2.07	00				Pengadaan Barang Milik Daerah Penunjang Urusan Pemerintah Daerah	829.818.000	1.225.978.000	396.160.000	
1	05	1.05.0.00.0.00.04.0000	01	2.07	02				Pengadaan Kendaraan Dinas Operasional atau Lapangan	212.608.000	212.608.000	0	
1	05	1.05.0.00.0.00.04.0000	01	2.07	02	5	2		BELANJA MODAL	212.608.000	212.608.000	0	
1	05	1.05.0.00.0.00.04.0000	01	2.07	02	5	2	02	Belanja Modal Peralatan dan Mesin	212.608.000	212.608.000	0	
1	05	1.05.0.00.0.00.04.0000	01	2.07	06				Pengadaan Peralatan dan Mesin Lainnya	217.210.000	613.370.000	396.160.000	
1	05	1.05.0.00.0.00.04.0000	01	2.07	06	5	1		BELANJA OPERASI	0	27.960.000	27.960.000	
1	05	1.05.0.00.0.00.04.0000	01	2.07	06	5	1	02	Belanja Barang dan Jasa	0	27.960.000	27.960.000	
1	05	1.05.0.00.0.00.04.0000	01	2.07	06	5	2		BELANJA MODAL	217.210.000	585.410.000	368.200.000	
1	05	1.05.0.00.0.00.04.0000	01	2.07	06	5	2	02	Belanja Modal Peralatan dan Mesin	214.700.000	582.900.000	368.200.000	
1	05	1.05.0.00.0.00.04.0000	01	2.07	06	5	2	05	Belanja Modal Aset Tetap Lainnya	2.510.000	2.510.000	0	
1	05	1.05.0.00.0.00.04.0000	01	2.07	09				Pengadaan Gedung Kantor atau Bangunan Lainnya	400.000.000	400.000.000	0	
1	05	1.05.0.00.0.00.04.0000	01	2.07	09	5	2		BELANJA MODAL	400.000.000	400.000.000	0	

KOTA MALANG
RINCIAN PERUBAHAN APBD MENURUT URUSAN PEMERINTAHAN DAERAH, ORGANISASI, PENDAPATAN, BELANJA DAN PEMBIAYAAN
TAHUN ANGGARAN 2023

Urusan Pemerintahan : 1.05 URUSAN PEMERINTAHAN BIDANG KETENTERAMAN DAN KETERTIBAN UMUM SERTA PERLINDUNGAN MASYARAKAT

Organisasi : 1.05.0.00.0.00.04 Badan Penanggulangan Bencana Daerah

Kode Rekening								Uraian	Sebelum Perubahan	Sesudah Perubahan	Bertambah/(Berkurang)	Dasar Hukum
1	05	1.05.0.00.0.00.04.0000	01	2.07	09	5	2 03	Belanja Modal Gedung dan Bangunan	400.000.000	400.000.000	0	
1	05	1.05.0.00.0.00.04.0000	01	2.08	00			Penyediaan Jasa Penunjang Urusan Pemerintahan Daerah	424.524.480	446.461.280	21.936.800	
1	05	1.05.0.00.0.00.04.0000	01	2.08	02			Penyediaan Jasa Komunikasi, Sumber Daya Air dan Listrik	150.000.000	171.936.800	21.936.800	
1	05	1.05.0.00.0.00.04.0000	01	2.08	02	5	1	BELANJA OPERASI	150.000.000	171.936.800	21.936.800	
1	05	1.05.0.00.0.00.04.0000	01	2.08	02	5	1 02	Belanja Barang dan Jasa	150.000.000	171.936.800	21.936.800	
1	05	1.05.0.00.0.00.04.0000	01	2.08	04			Penyediaan Jasa Pelayanan Umum Kantor	274.524.480	274.524.480	0	
1	05	1.05.0.00.0.00.04.0000	01	2.08	04	5	1	BELANJA OPERASI	274.524.480	274.524.480	0	
1	05	1.05.0.00.0.00.04.0000	01	2.08	04	5	1 02	Belanja Barang dan Jasa	274.524.480	274.524.480	0	
1	05	1.05.0.00.0.00.04.0000	01	2.09	00			Pemeliharaan Barang Milik Daerah Penunjang Urusan Pemerintahan Daerah	498.053.515	586.640.815	88.587.300	
1	05	1.05.0.00.0.00.04.0000	01	2.09	02			Penyediaan Jasa Pemeliharaan, Biaya Pemeliharaan, Pajak dan Perizinan Kendaraan Dinas Operasional atau Lapangan	354.161.400	434.148.700	79.987.300	
1	05	1.05.0.00.0.00.04.0000	01	2.09	02	5	1	BELANJA OPERASI	354.161.400	434.148.700	79.987.300	
1	05	1.05.0.00.0.00.04.0000	01	2.09	02	5	1 02	Belanja Barang dan Jasa	354.161.400	434.148.700	79.987.300	
1	05	1.05.0.00.0.00.04.0000	01	2.09	05			Pemeliharaan Mebel	17.980.000	12.980.000	(5.000.000)	
1	05	1.05.0.00.0.00.04.0000	01	2.09	05	5	1	BELANJA OPERASI	17.980.000	12.980.000	(5.000.000)	
1	05	1.05.0.00.0.00.04.0000	01	2.09	05	5	1 01	Belanja Pegawai	150	150	0	
1	05	1.05.0.00.0.00.04.0000	01	2.09	05	5	1 02	Belanja Barang dan Jasa	17.979.850	12.979.850	(5.000.000)	
1	05	1.05.0.00.0.00.04.0000	01	2.09	06			Pemeliharaan Peralatan dan Mesin Lainnya	75.912.115	90.512.115	14.600.000	
1	05	1.05.0.00.0.00.04.0000	01	2.09	06	5	1	BELANJA OPERASI	75.912.115	90.512.115	14.600.000	

KOTA MALANG
RINCIAN PERUBAHAN APBD MENURUT URUSAN PEMERINTAHAN DAERAH, ORGANISASI, PENDAPATAN, BELANJA DAN PEMBIAYAAN
TAHUN ANGGARAN 2023

Urusan Pemerintahan : 1.05 URUSAN PEMERINTAHAN BIDANG KETENTERAMAN DAN KETERTIBAN UMUM SERTA PERLINDUNGAN MASYARAKAT

Organisasi : 1.05.0.00.0.00.04 Badan Penanggulangan Bencana Daerah

Kode Rekening										Uraian	Sebelum Perubahan	Sesudah Perubahan	Bertambah/(Berkurang)	Dasar Hukum
1	05	1.05.0.00.0.00.04.0000	01	2.09	06	5	1	01		Belanja Pegawai	265	265	0	
1	05	1.05.0.00.0.00.04.0000	01	2.09	06	5	1	02		Belanja Barang dan Jasa	75.911.850	90.511.850	14.600.000	
1	05	1.05.0.00.0.00.04.0000	01	2.09	09					Pemeliharaan/Rehabilitasi Gedung Kantor dan Bangunan Lainnya	50.000.000	49.000.000	(1.000.000)	
1	05	1.05.0.00.0.00.04.0000	01	2.09	09	5	1			BELANJA OPERASI	50.000.000	49.000.000	(1.000.000)	
1	05	1.05.0.00.0.00.04.0000	01	2.09	09	5	1	02		Belanja Barang dan Jasa	50.000.000	49.000.000	(1.000.000)	
Jumlah Belanja											10.116.571.498	11.558.321.498	1.441.750.000	
Total Surplus/(Defisit)											(10.116.571.498)	(11.558.321.498)	(1.441.750.000)	
0	00	1.05.0.00.0.00.04.0000	00	0.00	00	6				PEMBIAYAAN				
Jumlah Penerimaan Pembiayaan											0	0	0	
Jumlah Penerimaan Pengeluaran											0	0	0	

KOTA MALANG
RINCIAN PERUBAHAN APBD MENURUT URUSAN PEMERINTAHAN DAERAH, ORGANISASI, PENDAPATAN, BELANJA DAN PEMBIAYAAN
TAHUN ANGGARAN 2023

Urusan Pemerintahan : 1.06 URUSAN PEMERINTAHAN BIDANG SOSIAL

Organisasi : 1.06.2.08.2.14.06 Dinas Sosial, Pemberdayaan Perempuan, Perlindungan Anak, Pengendalian Penduduk dan Keluarga Berencana

Kode Rekening						Uraian	Sebelum Perubahan	Sesudah Perubahan	Bertambah/(Berkurang)	Dasar Hukum	
						Jumlah Pendapatan	0	0	0		
0	00	1.06.2.08.2.14.06.0000	00	0.00	00	5					
										BELANJA	
1	06	1.06.2.08.2.14.06.0000	00	0.00	00					URUSAN PEMERINTAHAN BIDANG SOSIAL	
1	06	1.06.2.08.2.14.06.0000	02	0.00	00					PROGRAM PEMBERDAYAAN SOSIAL	
1	06	1.06.2.08.2.14.06.0000	02	2.02	00					Pengumpulan Sumbangan dalam Daerah Kabupaten/Kota	
1	06	1.06.2.08.2.14.06.0000	02	2.02	01		40.000.000	38.927.950	(1.072.050)	Koordinasi dan Sinkronisasi Penerbitan Izin Undian Gratis Berhadiah dan Pengumpulan Uang atau Barang	
1	06	1.06.2.08.2.14.06.0000	02	2.02	01	5	1	40.000.000	38.927.950	1	BELANJA OPERASI
1	06	1.06.2.08.2.14.06.0000	02	2.02	01	5	1	1.662.200	680.000	01	Belanja Pegawai
1	06	1.06.2.08.2.14.06.0000	02	2.02	01	5	1	38.337.800	38.247.950	02	Belanja Barang dan Jasa
1	06	1.06.2.08.2.14.06.0000	02	2.03	00					Pengembangan Potensi Sumber Kesejahteraan Sosial Daerah Kabupaten/Kota	
1	06	1.06.2.08.2.14.06.0000	02	2.03	01		2.046.708.000	2.178.430.600	131.722.600	Peningkatan Kemampuan Potensi Pekerja Sosial Masyarakat Kewenangan Kabupaten/Kota	
1	06	1.06.2.08.2.14.06.0000	02	2.03	01	5	1	2.046.708.000	2.178.430.600	1	BELANJA OPERASI
1	06	1.06.2.08.2.14.06.0000	02	2.03	01	5	1	1.360.000	1.360.000	01	Belanja Pegawai
1	06	1.06.2.08.2.14.06.0000	02	2.03	01	5	1	2.045.348.000	2.177.070.600	02	Belanja Barang dan Jasa
1	06	1.06.2.08.2.14.06.0000	02	2.03	04		1.350.000.000	1.687.791.217	337.791.217	Peningkatan Kemampuan Potensi Sumber Kesejahteraan Sosial Kelembagaan Masyarakat Kewenangan Kabupaten/Kota	
1	06	1.06.2.08.2.14.06.0000	02	2.03	04	5	1	1.350.000.000	1.687.791.217	1	BELANJA OPERASI

KOTA MALANG
RINCIAN PERUBAHAN APBD MENURUT URUSAN PEMERINTAHAN DAERAH, ORGANISASI, PENDAPATAN, BELANJA DAN PEMBIAYAAN
TAHUN ANGGARAN 2023

Urusan Pemerintahan : 1.06 URUSAN PEMERINTAHAN BIDANG SOSIAL

Organisasi : 1.06.2.08.2.14.06 Dinas Sosial, Pemberdayaan Perempuan, Perlindungan Anak, Pengendalian Penduduk dan Keluarga Berencana

Kode Rekening								Uraian	Sebelum Perubahan	Sesudah Perubahan	Bertambah/(Berkurang)	Dasar Hukum	
1	06	1.06.2.08.2.14.06.0000	02	2.03	04	5	1	01	Belanja Pegawai	11.720.000	4.080.000	(7.640.000)	
1	06	1.06.2.08.2.14.06.0000	02	2.03	04	5	1	02	Belanja Barang dan Jasa	708.280.000	1.053.711.217	345.431.217	
1	06	1.06.2.08.2.14.06.0000	02	2.03	04	5	1	05	Belanja Hibah	630.000.000	630.000.000	0	
1	06	1.06.2.08.2.14.06.0000	04	0.00	00				PROGRAM REHABILITASI SOSIAL	17.377.867.900	16.940.991.800	(436.876.100)	
1	06	1.06.2.08.2.14.06.0000	04	2.01	00				Rehabilitasi Sosial Dasar Penyandang Disabilitas Terlantar, Anak Terlantar, Lanjut Usia Terlantar, serta Gelandangan Pengemis di Luar Panti Sosial	5.552.298.300	5.503.266.800	(49.031.500)	
1	06	1.06.2.08.2.14.06.0000	04	2.01	01				Penyediaan Permakanan	4.532.570.000	4.347.295.000	(185.275.000)	
1	06	1.06.2.08.2.14.06.0000	04	2.01	01	5	1		BELANJA OPERASI	4.532.570.000	4.347.295.000	(185.275.000)	
1	06	1.06.2.08.2.14.06.0000	04	2.01	01	5	1	01	Belanja Pegawai	2.040.000	2.040.000	0	
1	06	1.06.2.08.2.14.06.0000	04	2.01	01	5	1	02	Belanja Barang dan Jasa	3.450.530.000	3.326.455.000	(124.075.000)	
1	06	1.06.2.08.2.14.06.0000	04	2.01	01	5	1	06	Belanja Bantuan Sosial	1.080.000.000	1.018.800.000	(61.200.000)	
1	06	1.06.2.08.2.14.06.0000	04	2.01	02				Penyediaan Sandang	14.730.000	26.730.000	12.000.000	
1	06	1.06.2.08.2.14.06.0000	04	2.01	02	5	1		BELANJA OPERASI	14.730.000	26.730.000	12.000.000	
1	06	1.06.2.08.2.14.06.0000	04	2.01	02	5	1	01	Belanja Pegawai	680.000	680.000	0	
1	06	1.06.2.08.2.14.06.0000	04	2.01	02	5	1	02	Belanja Barang dan Jasa	14.050.000	26.050.000	12.000.000	
1	06	1.06.2.08.2.14.06.0000	04	2.01	03				Penyediaan Alat Bantu	224.120.000	263.120.000	39.000.000	
1	06	1.06.2.08.2.14.06.0000	04	2.01	03	5	1		BELANJA OPERASI	224.120.000	263.120.000	39.000.000	
1	06	1.06.2.08.2.14.06.0000	04	2.01	03	5	1	01	Belanja Pegawai	680.000	680.000	0	
1	06	1.06.2.08.2.14.06.0000	04	2.01	03	5	1	02	Belanja Barang dan Jasa	223.440.000	262.440.000	39.000.000	
1	06	1.06.2.08.2.14.06.0000	04	2.01	04				Pemberian Pelayanan Reunifikasi Keluarga	13.890.000	8.640.000	(5.250.000)	
1	06	1.06.2.08.2.14.06.0000	04	2.01	04	5	1		BELANJA OPERASI	13.890.000	8.640.000	(5.250.000)	
1	06	1.06.2.08.2.14.06.0000	04	2.01	04	5	1	02	Belanja Barang dan Jasa	13.890.000	8.640.000	(5.250.000)	

KOTA MALANG
RINCIAN PERUBAHAN APBD MENURUT URUSAN PEMERINTAHAN DAERAH, ORGANISASI, PENDAPATAN, BELANJA DAN PEMBIAYAAN
TAHUN ANGGARAN 2023

Urusan Pemerintahan : 1.06 URUSAN PEMERINTAHAN BIDANG SOSIAL

Organisasi : 1.06.2.08.2.14.06 Dinas Sosial, Pemberdayaan Perempuan, Perlindungan Anak, Pengendalian Penduduk dan Keluarga Berencana

Kode Rekening						Uraian	Sebelum Perubahan	Sesudah Perubahan	Bertambah/(Berkurang)	Dasar Hukum		
1	06	1.06.2.08.2.14.06.0000	04	2.01	05	Pemberian Bimbingan Fisik, Mental, Spiritual, dan Sosial	748.933.300	831.826.800	82.893.500			
1	06	1.06.2.08.2.14.06.0000	04	2.01	05	BELANJA OPERASI	748.933.300	825.546.800	76.613.500			
1	06	1.06.2.08.2.14.06.0000	04	2.01	05	5	1	Belanja Pegawai	2.720.000	2.720.000	0	
1	06	1.06.2.08.2.14.06.0000	04	2.01	05	5	1	02	Belanja Barang dan Jasa	746.213.300	822.826.800	76.613.500
1	06	1.06.2.08.2.14.06.0000	04	2.01	05	5	2	BELANJA MODAL	0	6.280.000	6.280.000	
1	06	1.06.2.08.2.14.06.0000	04	2.01	05	5	2	02	Belanja Modal Peralatan dan Mesin	0	6.280.000	6.280.000
1	06	1.06.2.08.2.14.06.0000	04	2.01	07	Fasilitasi Pembuatan Nomor Induk Kependudukan, Akta Kelahiran, Surat Nikah, dan Kartu Identitas Anak	1.500.000	1.500.000	0			
1	06	1.06.2.08.2.14.06.0000	04	2.01	07	BELANJA OPERASI	1.500.000	1.500.000	0			
1	06	1.06.2.08.2.14.06.0000	04	2.01	07	5	1	02	Belanja Barang dan Jasa	1.500.000	1.500.000	0
1	06	1.06.2.08.2.14.06.0000	04	2.01	08	Pemberian Akses ke Layanan Pendidikan dan Kesehatan Dasar	1.975.000	1.975.000	0			
1	06	1.06.2.08.2.14.06.0000	04	2.01	08	BELANJA OPERASI	1.975.000	1.975.000	0			
1	06	1.06.2.08.2.14.06.0000	04	2.01	08	5	1	02	Belanja Barang dan Jasa	1.975.000	1.975.000	0
1	06	1.06.2.08.2.14.06.0000	04	2.01	12	Pemberian Layanan Rujukan	14.580.000	22.180.000	7.600.000			
1	06	1.06.2.08.2.14.06.0000	04	2.01	12	BELANJA OPERASI	14.580.000	22.180.000	7.600.000			
1	06	1.06.2.08.2.14.06.0000	04	2.01	12	5	1	01	Belanja Pegawai	680.000	680.000	0
1	06	1.06.2.08.2.14.06.0000	04	2.01	12	5	1	02	Belanja Barang dan Jasa	13.900.000	21.500.000	7.600.000
1	06	1.06.2.08.2.14.06.0000	04	2.02	00	Rehabilitasi Sosial Penyandang Masalah Kesejahteraan Sosial (PMKS) Lainnya Bukan Korban HIV/AIDS dan NAPZA di Luar Panti Sosial	11.825.569.600	11.437.725.000	(387.844.600)			
1	06	1.06.2.08.2.14.06.0000	04	2.02	01	Pemberian Layanan Data dan Pengaduan	21.240.000	21.240.000	0			

KOTA MALANG
RINCIAN PERUBAHAN APBD MENURUT URUSAN PEMERINTAHAN DAERAH, ORGANISASI, PENDAPATAN, BELANJA DAN PEMBIAYAAN
TAHUN ANGGARAN 2023

Urusan Pemerintahan : 1.06 URUSAN PEMERINTAHAN BIDANG SOSIAL

Organisasi : 1.06.2.08.2.14.06 Dinas Sosial, Pemberdayaan Perempuan, Perlindungan Anak, Pengendalian Penduduk dan Keluarga Berencana

Kode Rekening								Uraian	Sebelum Perubahan	Sesudah Perubahan	Bertambah/(Berkurang)	Dasar Hukum
1	06	1.06.2.08.2.14.06.0000	04	2.02	01	5	1	BELANJA OPERASI	21.240.000	21.240.000	0	
1	06	1.06.2.08.2.14.06.0000	04	2.02	01	5	1 01	Belanja Pegawai	680.000	680.000	0	
1	06	1.06.2.08.2.14.06.0000	04	2.02	01	5	1 02	Belanja Barang dan Jasa	20.560.000	20.560.000	0	
1	06	1.06.2.08.2.14.06.0000	04	2.02	03			Penyediaan Permakanaan	11.762.273.600	11.374.429.000	(387.844.600)	
1	06	1.06.2.08.2.14.06.0000	04	2.02	03	5	1	BELANJA OPERASI	11.762.273.600	11.374.429.000	(387.844.600)	
1	06	1.06.2.08.2.14.06.0000	04	2.02	03	5	1 01	Belanja Pegawai	6.440.000	6.440.000	0	
1	06	1.06.2.08.2.14.06.0000	04	2.02	03	5	1 02	Belanja Barang dan Jasa	235.833.600	200.789.000	(35.044.600)	
1	06	1.06.2.08.2.14.06.0000	04	2.02	03	5	1 06	Belanja Bantuan Sosial	11.520.000.000	11.167.200.000	(352.800.000)	
1	06	1.06.2.08.2.14.06.0000	04	2.02	04			Penyediaan Sandang	6.930.000	6.930.000	0	
1	06	1.06.2.08.2.14.06.0000	04	2.02	04	5	1	BELANJA OPERASI	6.930.000	6.930.000	0	
1	06	1.06.2.08.2.14.06.0000	04	2.02	04	5	1 01	Belanja Pegawai	680.000	680.000	0	
1	06	1.06.2.08.2.14.06.0000	04	2.02	04	5	1 02	Belanja Barang dan Jasa	6.250.000	6.250.000	0	
1	06	1.06.2.08.2.14.06.0000	04	2.02	07			Pemberian Bimbingan Fisik, Mental, Spiritual, dan Sosial	19.786.000	19.786.000	0	
1	06	1.06.2.08.2.14.06.0000	04	2.02	07	5	1	BELANJA OPERASI	19.036.000	19.786.000	750.000	
1	06	1.06.2.08.2.14.06.0000	04	2.02	07	5	1 01	Belanja Pegawai	680.000	680.000	0	
1	06	1.06.2.08.2.14.06.0000	04	2.02	07	5	1 02	Belanja Barang dan Jasa	18.356.000	19.106.000	750.000	
1	06	1.06.2.08.2.14.06.0000	04	2.02	07	5	2	BELANJA MODAL	750.000	0	(750.000)	
1	06	1.06.2.08.2.14.06.0000	04	2.02	07	5	2 02	Belanja Modal Peralatan dan Mesin	750.000	0	(750.000)	
1	06	1.06.2.08.2.14.06.0000	04	2.02	12			Pemberian Pelayanan Reunifikasi Keluarga	5.240.000	5.240.000	0	
1	06	1.06.2.08.2.14.06.0000	04	2.02	12	5	1	BELANJA OPERASI	5.240.000	5.240.000	0	
1	06	1.06.2.08.2.14.06.0000	04	2.02	12	5	1 02	Belanja Barang dan Jasa	5.240.000	5.240.000	0	
1	06	1.06.2.08.2.14.06.0000	04	2.02	13			Pemberian Layanan Rujukan	4.100.000	4.100.000	0	

KOTA MALANG
RINCIAN PERUBAHAN APBD MENURUT URUSAN PEMERINTAHAN DAERAH, ORGANISASI, PENDAPATAN, BELANJA DAN PEMBIAYAAN
TAHUN ANGGARAN 2023

Urusan Pemerintahan : 1.06 URUSAN PEMERINTAHAN BIDANG SOSIAL

Organisasi : 1.06.2.08.2.14.06 Dinas Sosial, Pemberdayaan Perempuan, Perlindungan Anak, Pengendalian Penduduk dan Keluarga Berencana

Kode Rekening								Uraian	Sebelum Perubahan	Sesudah Perubahan	Bertambah/(Berkurang)	Dasar Hukum
1	06	1.06.2.08.2.14.06.0000	04	2.02	13	5	1	BELANJA OPERASI	4.100.000	4.100.000	0	
1	06	1.06.2.08.2.14.06.0000	04	2.02	13	5	1 02	Belanja Barang dan Jasa	4.100.000	4.100.000	0	
1	06	1.06.2.08.2.14.06.0000	04	2.02	14			Kerja Sama antar Lembaga dan Kemitraan dalam Pelaksanaan Rehabilitasi Sosial Kabupaten/Kota	6.000.000	6.000.000	0	
1	06	1.06.2.08.2.14.06.0000	04	2.02	14	5	1	BELANJA OPERASI	6.000.000	6.000.000	0	
1	06	1.06.2.08.2.14.06.0000	04	2.02	14	5	1 01	Belanja Pegawai	680.000	680.000	0	
1	06	1.06.2.08.2.14.06.0000	04	2.02	14	5	1 02	Belanja Barang dan Jasa	5.320.000	5.320.000	0	
1	06	1.06.2.08.2.14.06.0000	05	0.00	00			PROGRAM PERLINDUNGAN DAN JAMINAN SOSIAL	16.963.122.300	17.094.802.300	131.680.000	
1	06	1.06.2.08.2.14.06.0000	05	2.01	00			Pemeliharaan Anak-Anak Terlantar	13.530.000	13.530.000	0	
1	06	1.06.2.08.2.14.06.0000	05	2.01	02			Rujukan Anak-Anak Terlantar	7.150.000	7.150.000	0	
1	06	1.06.2.08.2.14.06.0000	05	2.01	02	5	1	BELANJA OPERASI	7.150.000	7.150.000	0	
1	06	1.06.2.08.2.14.06.0000	05	2.01	02	5	1 02	Belanja Barang dan Jasa	7.150.000	7.150.000	0	
1	06	1.06.2.08.2.14.06.0000	05	2.01	03			Pemantauan Terhadap Pelaksanaan Pemeliharaan Anak Terlantar	6.380.000	6.380.000	0	
1	06	1.06.2.08.2.14.06.0000	05	2.01	03	5	1	BELANJA OPERASI	6.380.000	6.380.000	0	
1	06	1.06.2.08.2.14.06.0000	05	2.01	03	5	1 02	Belanja Barang dan Jasa	6.380.000	6.380.000	0	
1	06	1.06.2.08.2.14.06.0000	05	2.02	00			Pengelolaan Data Fakir Miskin Cakupan Daerah Kabupaten/Kota	16.949.592.300	17.081.272.300	131.680.000	
1	06	1.06.2.08.2.14.06.0000	05	2.02	02			Pengelolaan Data Fakir Miskin Cakupan Daerah Kabupaten/Kota	35.778.000	167.458.000	131.680.000	
1	06	1.06.2.08.2.14.06.0000	05	2.02	02	5	1	BELANJA OPERASI	35.778.000	167.458.000	131.680.000	
1	06	1.06.2.08.2.14.06.0000	05	2.02	02	5	1 01	Belanja Pegawai	680.000	1.360.000	680.000	

KOTA MALANG
RINCIAN PERUBAHAN APBD MENURUT URUSAN PEMERINTAHAN DAERAH, ORGANISASI, PENDAPATAN, BELANJA DAN PEMBIAYAAN
TAHUN ANGGARAN 2023

Urusan Pemerintahan : 1.06 URUSAN PEMERINTAHAN BIDANG SOSIAL

Organisasi : 1.06.2.08.2.14.06 Dinas Sosial, Pemberdayaan Perempuan, Perlindungan Anak, Pengendalian Penduduk dan Keluarga Berencana

Kode Rekening								Uraian	Sebelum Perubahan	Sesudah Perubahan	Bertambah/(Berkurang)	Dasar Hukum	
1	06	1.06.2.08.2.14.06.0000	05	2.02	02	5	1	02	Belanja Barang dan Jasa	35.098.000	166.098.000	131.000.000	
1	06	1.06.2.08.2.14.06.0000	05	2.02	03				Fasilitasi Bantuan Sosial Kesejahteraan Keluarga	16.913.814.300	16.913.814.300	0	
1	06	1.06.2.08.2.14.06.0000	05	2.02	03	5	1		BELANJA OPERASI	16.913.814.300	16.913.814.300	0	
1	06	1.06.2.08.2.14.06.0000	05	2.02	03	5	1	02	Belanja Barang dan Jasa	16.913.814.300	16.913.814.300	0	
1	06	1.06.2.08.2.14.06.0000	06	0.00	00				PROGRAM PENANGANAN BENCANA	254.520.000	282.165.000	27.645.000	
1	06	1.06.2.08.2.14.06.0000	06	2.01	00				Perlindungan Sosial Korban Bencana Alam dan Sosial Kabupaten/Kota	204.520.000	162.345.000	(42.175.000)	
1	06	1.06.2.08.2.14.06.0000	06	2.01	01				Penyediaan Makanan	153.645.000	117.870.000	(35.775.000)	
1	06	1.06.2.08.2.14.06.0000	06	2.01	01	5	1		BELANJA OPERASI	153.645.000	117.870.000	(35.775.000)	
1	06	1.06.2.08.2.14.06.0000	06	2.01	01	5	1	01	Belanja Pegawai	1.360.000	1.360.000	0	
1	06	1.06.2.08.2.14.06.0000	06	2.01	01	5	1	02	Belanja Barang dan Jasa	152.285.000	116.510.000	(35.775.000)	
1	06	1.06.2.08.2.14.06.0000	06	2.01	02				Penyediaan Sandang	15.000.000	20.000.000	5.000.000	
1	06	1.06.2.08.2.14.06.0000	06	2.01	02	5	1		BELANJA OPERASI	15.000.000	16.700.000	1.700.000	
1	06	1.06.2.08.2.14.06.0000	06	2.01	02	5	1	01	Belanja Pegawai	680.000	680.000	0	
1	06	1.06.2.08.2.14.06.0000	06	2.01	02	5	1	02	Belanja Barang dan Jasa	14.320.000	16.020.000	1.700.000	
1	06	1.06.2.08.2.14.06.0000	06	2.01	02	5	2		BELANJA MODAL	0	3.300.000	3.300.000	
1	06	1.06.2.08.2.14.06.0000	06	2.01	02	5	2	02	Belanja Modal Peralatan dan Mesin	0	3.300.000	3.300.000	
1	06	1.06.2.08.2.14.06.0000	06	2.01	05				Pelayanan Dukungan Psikososial	35.875.000	24.475.000	(11.400.000)	
1	06	1.06.2.08.2.14.06.0000	06	2.01	05	5	1		BELANJA OPERASI	35.875.000	24.475.000	(11.400.000)	
1	06	1.06.2.08.2.14.06.0000	06	2.01	05	5	1	01	Belanja Pegawai	680.000	680.000	0	
1	06	1.06.2.08.2.14.06.0000	06	2.01	05	5	1	02	Belanja Barang dan Jasa	35.195.000	23.795.000	(11.400.000)	
1	06	1.06.2.08.2.14.06.0000	06	2.02	00				Penyelenggaraan Pemberdayaan Masyarakat Terhadap Kesiapsiagaan	50.000.000	119.820.000	69.820.000	

KOTA MALANG
RINCIAN PERUBAHAN APBD MENURUT URUSAN PEMERINTAHAN DAERAH, ORGANISASI, PENDAPATAN, BELANJA DAN PEMBIAYAAN
TAHUN ANGGARAN 2023

Urusan Pemerintahan : 1.06 URUSAN PEMERINTAHAN BIDANG SOSIAL

Organisasi : 1.06.2.08.2.14.06 Dinas Sosial, Pemberdayaan Perempuan, Perlindungan Anak, Pengendalian Penduduk dan Keluarga Berencana

Kode Rekening							Uraian	Sebelum Perubahan	Sesudah Perubahan	Bertambah/(Berkurang)	Dasar Hukum
							Bencana Kabupaten/Kota				
1	06	1.06.2.08.2.14.06.0000	06	2.02	02		Koordinasi, Sosialisasi dan Pelaksanaan Taruna Siaga Bencana	50.000.000	119.820.000	69.820.000	
1	06	1.06.2.08.2.14.06.0000	06	2.02	02	5 1	BELANJA OPERASI	41.631.600	119.820.000	78.188.400	
1	06	1.06.2.08.2.14.06.0000	06	2.02	02	5 1 01	Belanja Pegawai	680.000	680.000	0	
1	06	1.06.2.08.2.14.06.0000	06	2.02	02	5 1 02	Belanja Barang dan Jasa	40.951.600	119.140.000	78.188.400	
1	06	1.06.2.08.2.14.06.0000	06	2.02	02	5 2	BELANJA MODAL	8.368.400	0	(8.368.400)	
1	06	1.06.2.08.2.14.06.0000	06	2.02	02	5 2 02	Belanja Modal Peralatan dan Mesin	8.368.400	0	(8.368.400)	
1	06	1.06.2.08.2.14.06.0000	07	0.00	00		PROGRAM PENGELOLAAN TAMAN MAKAM PAHLAWAN	271.772.924	371.772.924	100.000.000	
1	06	1.06.2.08.2.14.06.0000	07	2.01	00		Pemeliharaan Taman Makam Pahlawan Nasional Kabupaten/Kota	271.772.924	371.772.924	100.000.000	
1	06	1.06.2.08.2.14.06.0000	07	2.01	02		Pemeliharaan Taman Makam Pahlawan Nasional Kabupaten/Kota	271.772.924	371.772.924	100.000.000	
1	06	1.06.2.08.2.14.06.0000	07	2.01	02	5 1	BELANJA OPERASI	271.772.924	371.772.924	100.000.000	
1	06	1.06.2.08.2.14.06.0000	07	2.01	02	5 1 01	Belanja Pegawai	3.760.000	3.760.000	0	
1	06	1.06.2.08.2.14.06.0000	07	2.01	02	5 1 02	Belanja Barang dan Jasa	268.012.924	368.012.924	100.000.000	
1	06	1.06.2.08.2.14.06.0000	01	0.00	00		PROGRAM PENUNJANG URUSAN PEMERINTAHAN DAERAH KABUPATEN/KOTA	15.167.422.675	15.439.173.008	271.750.333	
1	06	1.06.2.08.2.14.06.0000	01	2.01	00		Perencanaan, Penganggaran, dan Evaluasi Kinerja Perangkat Daerah	207.800.100	207.300.100	(500.000)	
1	06	1.06.2.08.2.14.06.0000	01	2.01	01		Penyusunan Dokumen Perencanaan Perangkat Daerah	96.110.000	96.110.000	0	
1	06	1.06.2.08.2.14.06.0000	01	2.01	01	5 1	BELANJA OPERASI	96.110.000	96.110.000	0	
1	06	1.06.2.08.2.14.06.0000	01	2.01	01	5 1 02	Belanja Barang dan Jasa	96.110.000	96.110.000	0	

KOTA MALANG
RINCIAN PERUBAHAN APBD MENURUT URUSAN PEMERINTAHAN DAERAH, ORGANISASI, PENDAPATAN, BELANJA DAN PEMBIAYAAN
TAHUN ANGGARAN 2023

Urusan Pemerintahan : 1.06 URUSAN PEMERINTAHAN BIDANG SOSIAL

Organisasi : 1.06.2.08.2.14.06 Dinas Sosial, Pemberdayaan Perempuan, Perlindungan Anak, Pengendalian Penduduk dan Keluarga Berencana

Kode Rekening						Uraian	Sebelum Perubahan	Sesudah Perubahan	Bertambah/(Berkurang)	Dasar Hukum	
1	06	1.06.2.08.2.14.06.0000	01	2.01	02	Koordinasi dan Penyusunan Dokumen RKA-SKPD	87.780.000	87.780.000	0		
1	06	1.06.2.08.2.14.06.0000	01	2.01	02	BELANJA OPERASI	87.780.000	87.780.000	0		
1	06	1.06.2.08.2.14.06.0000	01	2.01	02	5 1 01	Belanja Pegawai	680.000	680.000	0	
1	06	1.06.2.08.2.14.06.0000	01	2.01	02	5 1 02	Belanja Barang dan Jasa	87.100.000	87.100.000	0	
1	06	1.06.2.08.2.14.06.0000	01	2.01	06	Koordinasi dan Penyusunan Laporan Capaian Kinerja dan Ikhtisar Realisasi Kinerja SKPD	21.910.100	21.910.100	0		
1	06	1.06.2.08.2.14.06.0000	01	2.01	06	BELANJA OPERASI	21.910.100	21.910.100	0		
1	06	1.06.2.08.2.14.06.0000	01	2.01	06	5 1 02	Belanja Barang dan Jasa	21.910.100	21.910.100	0	
1	06	1.06.2.08.2.14.06.0000	01	2.01	07	Evaluasi Kinerja Perangkat Daerah	2.000.000	1.500.000	(500.000)		
1	06	1.06.2.08.2.14.06.0000	01	2.01	07	BELANJA OPERASI	2.000.000	1.500.000	(500.000)		
1	06	1.06.2.08.2.14.06.0000	01	2.01	07	5 1 02	Belanja Barang dan Jasa	2.000.000	1.500.000	(500.000)	
1	06	1.06.2.08.2.14.06.0000	01	2.02	00	Administrasi Keuangan Perangkat Daerah	9.646.652.207	9.645.152.207	(1.500.000)		
1	06	1.06.2.08.2.14.06.0000	01	2.02	01	Penyediaan Gaji dan Tunjangan ASN	9.642.152.207	9.642.152.207	0		
1	06	1.06.2.08.2.14.06.0000	01	2.02	01	BELANJA OPERASI	9.642.152.207	9.642.152.207	0		
1	06	1.06.2.08.2.14.06.0000	01	2.02	01	5 1 01	Belanja Pegawai	9.642.152.207	9.642.152.207	0	
1	06	1.06.2.08.2.14.06.0000	01	2.02	05	Koordinasi dan Penyusunan Laporan Keuangan Akhir Tahun SKPD	4.500.000	3.000.000	(1.500.000)		
1	06	1.06.2.08.2.14.06.0000	01	2.02	05	BELANJA OPERASI	4.500.000	3.000.000	(1.500.000)		
1	06	1.06.2.08.2.14.06.0000	01	2.02	05	5 1 02	Belanja Barang dan Jasa	4.500.000	3.000.000	(1.500.000)	
1	06	1.06.2.08.2.14.06.0000	01	2.03	00	Administrasi Barang Milik Daerah pada Perangkat Daerah	71.000.000	66.580.000	(4.420.000)		
1	06	1.06.2.08.2.14.06.0000	01	2.03	02	Pengamanan Barang Milik Daerah SKPD	71.000.000	66.580.000	(4.420.000)		

KOTA MALANG
RINCIAN PERUBAHAN APBD MENURUT URUSAN PEMERINTAHAN DAERAH, ORGANISASI, PENDAPATAN, BELANJA DAN PEMBIAYAAN
TAHUN ANGGARAN 2023

Urusan Pemerintahan : 1.06 URUSAN PEMERINTAHAN BIDANG SOSIAL

Organisasi : 1.06.2.08.2.14.06 Dinas Sosial, Pemberdayaan Perempuan, Perlindungan Anak, Pengendalian Penduduk dan Keluarga Berencana

Kode Rekening								Uraian	Sebelum Perubahan	Sesudah Perubahan	Bertambah/(Berkurang)	Dasar Hukum	
1	06	1.06.2.08.2.14.06.0000	01	2.03	02	5	1	BELANJA OPERASI	71.000.000	66.580.000	(4.420.000)		
1	06	1.06.2.08.2.14.06.0000	01	2.03	02	5	1	01	Belanja Pegawai	1.700.000	680.000	(1.020.000)	
1	06	1.06.2.08.2.14.06.0000	01	2.03	02	5	1	02	Belanja Barang dan Jasa	69.300.000	65.900.000	(3.400.000)	
1	06	1.06.2.08.2.14.06.0000	01	2.05	00				Administrasi Kepegawaian Perangkat Daerah	224.330.000	227.879.550	3.549.550	
1	06	1.06.2.08.2.14.06.0000	01	2.05	09				Pendidikan dan Pelatihan Pegawai Berdasarkan Tugas dan Fungsi	224.330.000	227.879.550	3.549.550	
1	06	1.06.2.08.2.14.06.0000	01	2.05	09	5	1		BELANJA OPERASI	224.330.000	227.879.550	3.549.550	
1	06	1.06.2.08.2.14.06.0000	01	2.05	09	5	1	01	Belanja Pegawai	4.040.000	1.360.000	(2.680.000)	
1	06	1.06.2.08.2.14.06.0000	01	2.05	09	5	1	02	Belanja Barang dan Jasa	220.290.000	226.519.550	6.229.550	
1	06	1.06.2.08.2.14.06.0000	01	2.06	00				Administrasi Umum Perangkat Daerah	2.169.385.873	2.147.093.323	(22.292.550)	
1	06	1.06.2.08.2.14.06.0000	01	2.06	01				Penyediaan Komponen Instalasi Listrik/Penerangan Bangunan Kantor	35.000.000	34.000.000	(1.000.000)	
1	06	1.06.2.08.2.14.06.0000	01	2.06	01	5	1		BELANJA OPERASI	35.000.000	34.000.000	(1.000.000)	
1	06	1.06.2.08.2.14.06.0000	01	2.06	01	5	1	01	Belanja Pegawai	1.680.000	680.000	(1.000.000)	
1	06	1.06.2.08.2.14.06.0000	01	2.06	01	5	1	02	Belanja Barang dan Jasa	33.320.000	33.320.000	0	
1	06	1.06.2.08.2.14.06.0000	01	2.06	02				Penyediaan Peralatan dan Perlengkapan Kantor	210.619.962	209.619.962	(1.000.000)	
1	06	1.06.2.08.2.14.06.0000	01	2.06	02	5	1		BELANJA OPERASI	210.619.962	209.619.962	(1.000.000)	
1	06	1.06.2.08.2.14.06.0000	01	2.06	02	5	1	01	Belanja Pegawai	1.680.000	680.000	(1.000.000)	
1	06	1.06.2.08.2.14.06.0000	01	2.06	02	5	1	02	Belanja Barang dan Jasa	208.939.962	208.939.962	0	
1	06	1.06.2.08.2.14.06.0000	01	2.06	04				Penyediaan Bahan Logistik Kantor	139.680.000	137.680.000	(2.000.000)	
1	06	1.06.2.08.2.14.06.0000	01	2.06	04	5	1		BELANJA OPERASI	139.680.000	137.680.000	(2.000.000)	
1	06	1.06.2.08.2.14.06.0000	01	2.06	04	5	1	01	Belanja Pegawai	2.680.000	680.000	(2.000.000)	

KOTA MALANG
RINCIAN PERUBAHAN APBD MENURUT URUSAN PEMERINTAHAN DAERAH, ORGANISASI, PENDAPATAN, BELANJA DAN PEMBIAYAAN
TAHUN ANGGARAN 2023

Urusan Pemerintahan : 1.06 URUSAN PEMERINTAHAN BIDANG SOSIAL

Organisasi : 1.06.2.08.2.14.06 Dinas Sosial, Pemberdayaan Perempuan, Perlindungan Anak, Pengendalian Penduduk dan Keluarga Berencana

Kode Rekening								Uraian	Sebelum Perubahan	Sesudah Perubahan	Bertambah/(Berkurang)	Dasar Hukum
1	06	1.06.2.08.2.14.06.0000	01	2.06	04	5	1 02	Belanja Barang dan Jasa	137.000.000	137.000.000	0	
1	06	1.06.2.08.2.14.06.0000	01	2.06	05			Penyediaan Barang Cetak dan Penggandaan	43.000.000	38.000.000	(5.000.000)	
1	06	1.06.2.08.2.14.06.0000	01	2.06	05	5	1	BELANJA OPERASI	43.000.000	38.000.000	(5.000.000)	
1	06	1.06.2.08.2.14.06.0000	01	2.06	05	5	1 01	Belanja Pegawai	680.000	680.000	0	
1	06	1.06.2.08.2.14.06.0000	01	2.06	05	5	1 02	Belanja Barang dan Jasa	42.320.000	37.320.000	(5.000.000)	
1	06	1.06.2.08.2.14.06.0000	01	2.06	06			Penyediaan Bahan Bacaan dan Peraturan Perundang-undangan	7.000.000	5.250.000	(1.750.000)	
1	06	1.06.2.08.2.14.06.0000	01	2.06	06	5	1	BELANJA OPERASI	7.000.000	5.250.000	(1.750.000)	
1	06	1.06.2.08.2.14.06.0000	01	2.06	06	5	1 02	Belanja Barang dan Jasa	7.000.000	5.250.000	(1.750.000)	
1	06	1.06.2.08.2.14.06.0000	01	2.06	09			Penyelenggaraan Rapat Koordinasi dan Konsultasi SKPD	1.734.085.911	1.722.543.361	(11.542.550)	
1	06	1.06.2.08.2.14.06.0000	01	2.06	09	5	1	BELANJA OPERASI	1.734.085.911	1.722.543.361	(11.542.550)	
1	06	1.06.2.08.2.14.06.0000	01	2.06	09	5	1 01	Belanja Pegawai	3.040.000	2.056.133	(983.867)	
1	06	1.06.2.08.2.14.06.0000	01	2.06	09	5	1 02	Belanja Barang dan Jasa	1.731.045.911	1.720.487.228	(10.558.683)	
1	06	1.06.2.08.2.14.06.0000	01	2.07	00			Pengadaan Barang Milik Daerah Penunjang Urusan Pemerintah Daerah	357.415.745	492.595.745	135.180.000	
1	06	1.06.2.08.2.14.06.0000	01	2.07	06			Pengadaan Peralatan dan Mesin Lainnya	357.415.745	492.595.745	135.180.000	
1	06	1.06.2.08.2.14.06.0000	01	2.07	06	5	1	BELANJA OPERASI	19.059.995	17.739.995	(1.320.000)	
1	06	1.06.2.08.2.14.06.0000	01	2.07	06	5	1 01	Belanja Pegawai	3.360.000	2.040.000	(1.320.000)	
1	06	1.06.2.08.2.14.06.0000	01	2.07	06	5	1 02	Belanja Barang dan Jasa	15.699.995	15.699.995	0	
1	06	1.06.2.08.2.14.06.0000	01	2.07	06	5	2	BELANJA MODAL	338.355.750	474.855.750	136.500.000	
1	06	1.06.2.08.2.14.06.0000	01	2.07	06	5	2 02	Belanja Modal Peralatan dan Mesin	317.355.750	453.855.750	136.500.000	
1	06	1.06.2.08.2.14.06.0000	01	2.07	06	5	2 05	Belanja Modal Aset Tetap Lainnya	21.000.000	21.000.000	0	

KOTA MALANG
RINCIAN PERUBAHAN APBD MENURUT URUSAN PEMERINTAHAN DAERAH, ORGANISASI, PENDAPATAN, BELANJA DAN PEMBIAYAAN
TAHUN ANGGARAN 2023

Urusan Pemerintahan : 1.06 URUSAN PEMERINTAHAN BIDANG SOSIAL

Organisasi : 1.06.2.08.2.14.06 Dinas Sosial, Pemberdayaan Perempuan, Perlindungan Anak, Pengendalian Penduduk dan Keluarga Berencana

Kode Rekening						Uraian	Sebelum Perubahan	Sesudah Perubahan	Bertambah/(Berkurang)	Dasar Hukum
1	06	1.06.2.08.2.14.06.0000	01	2.08	00					
						Penyediaan Jasa Penunjang Urusan Pemerintahan Daerah	1.508.328.750	1.474.158.750	(34.170.000)	
1	06	1.06.2.08.2.14.06.0000	01	2.08	01					
						Penyediaan Jasa Surat Menyurat	115.392.000	113.992.000	(1.400.000)	
1	06	1.06.2.08.2.14.06.0000	01	2.08	01	5	1			
						BELANJA OPERASI	115.392.000	113.992.000	(1.400.000)	
1	06	1.06.2.08.2.14.06.0000	01	2.08	01	5	1	01		
						Belanja Pegawai	2.080.000	680.000	(1.400.000)	
1	06	1.06.2.08.2.14.06.0000	01	2.08	01	5	1	02		
						Belanja Barang dan Jasa	113.312.000	113.312.000	0	
1	06	1.06.2.08.2.14.06.0000	01	2.08	02					
						Penyediaan Jasa Komunikasi, Sumber Daya Air dan Listrik	325.410.000	320.100.000	(5.310.000)	
1	06	1.06.2.08.2.14.06.0000	01	2.08	02	5	1			
						BELANJA OPERASI	325.410.000	320.100.000	(5.310.000)	
1	06	1.06.2.08.2.14.06.0000	01	2.08	02	5	1	02		
						Belanja Barang dan Jasa	325.410.000	320.100.000	(5.310.000)	
1	06	1.06.2.08.2.14.06.0000	01	2.08	04					
						Penyediaan Jasa Pelayanan Umum Kantor	1.067.526.750	1.040.066.750	(27.460.000)	
1	06	1.06.2.08.2.14.06.0000	01	2.08	04	5	1			
						BELANJA OPERASI	1.067.526.750	1.040.066.750	(27.460.000)	
1	06	1.06.2.08.2.14.06.0000	01	2.08	04	5	1	01		
						Belanja Pegawai	1.680.000	680.000	(1.000.000)	
1	06	1.06.2.08.2.14.06.0000	01	2.08	04	5	1	02		
						Belanja Barang dan Jasa	1.065.846.750	1.039.386.750	(26.460.000)	
1	06	1.06.2.08.2.14.06.0000	01	2.09	00					
						Pemeliharaan Barang Milik Daerah Penunjang Urusan Pemerintahan Daerah	982.510.000	1.178.413.333	195.903.333	
1	06	1.06.2.08.2.14.06.0000	01	2.09	02					
						Penyediaan Jasa Pemeliharaan, Biaya Pemeliharaan, Pajak dan Perizinan Kendaraan Dinas Operasional atau Lapangan	589.650.000	588.150.000	(1.500.000)	
1	06	1.06.2.08.2.14.06.0000	01	2.09	02	5	1			
						BELANJA OPERASI	589.650.000	588.150.000	(1.500.000)	
1	06	1.06.2.08.2.14.06.0000	01	2.09	02	5	1	01		
						Belanja Pegawai	2.873.300	1.373.300	(1.500.000)	
1	06	1.06.2.08.2.14.06.0000	01	2.09	02	5	1	02		
						Belanja Barang dan Jasa	586.776.700	586.776.700	0	
1	06	1.06.2.08.2.14.06.0000	01	2.09	05					
						Pemeliharaan Mebel	9.500.000	9.500.000	0	
1	06	1.06.2.08.2.14.06.0000	01	2.09	05	5	1			
						BELANJA OPERASI	9.500.000	9.500.000	0	

1	06	1.06.2.08.2.14.06.0000	01	2.09	05	5	1	02	Belanja Barang dan Jasa	9.500.000	9.500.000	0	
1	06	1.06.2.08.2.14.06.0000	01	2.09	06				Pemeliharaan Peralatan dan Mesin Lainnya	60.000.000	69.403.333	9.403.333	
1	06	1.06.2.08.2.14.06.0000	01	2.09	06	5	1		BELANJA OPERASI KOTA MALANG	60.000.000	69.403.333	9.403.333	
1	06	1.06.2.08.2.14.06.0000	01	2.09	06	5	1	02	RINCIAN PERUBAHAN APBD MENURUT URUSAN PEMERINTAHAN DAERAH, ORGANISASI, PENDAPATAN, BELANJA DAN PEMBIAYAAN TAHUN ANGGARAN 2023	60.000.000	69.403.333	9.403.333	
1	06	1.06.2.08.2.14.06.0000	01	2.09	09				Pemeliharaan/Rehabilitasi Gedung Kantor dan Bangunan Lainnya	323.360.000	511.360.000	188.000.000	
1	06	1.06.2.08.2.14.06.0000	01	2.09	09	5	1	01	URUSAN PEMERINTAHAN BIDANG SOSIAL, Pemberdayaan Perempuan, Perlindungan Anak, Pengendalian Penduduk dan Keluarga Berencana	323.360.000	511.360.000	188.000.000	
1	06	1.06.2.08.2.14.06.0000	01	2.09	09	5	1	01	BELANJA OPERASI	323.360.000	511.360.000	188.000.000	
1	06	1.06.2.08.2.14.06.0000	01	2.09	09	5	1	01	Kode Rekening Uraian	Sebelum Perubahan	Sesudah Perubahan	Bertambah/(Berkurang)	Dasar Hukum
1	06	1.06.2.08.2.14.06.0000	01	2.09	09	5	1	02	Belanja Pegawai	320.000.000	510.000.000	190.000.000	
2	08	1.06.2.08.2.14.06.0000	00	0.00	00				URUSAN PEMERINTAHAN BIDANG PEMBERDAYAAN PEREMPUAN DAN PERLINDUNGAN ANAK	4.529.912.412	4.880.271.412	350.359.000	
2	08	1.06.2.08.2.14.06.0000	02	0.00	00				PROGRAM PENGARUSUTAMAAN GENDER DAN PEMBERDAYAAN PEREMPUAN	561.068.000	536.868.000	(24.200.000)	
2	08	1.06.2.08.2.14.06.0000	02	2.01	00				Pelembagaan Pengarusutamaan Gender (PUG) pada Lembaga Pemerintah Kewenangan Kabupaten/Kota	98.990.000	98.990.000	0	
2	08	1.06.2.08.2.14.06.0000	02	2.01	04				Sosialisasi Kebijakan Pelaksanaan PUG Termasuk PPRG	98.990.000	98.990.000	0	
2	08	1.06.2.08.2.14.06.0000	02	2.01	04	5	1		BELANJA OPERASI	98.990.000	98.990.000	0	
2	08	1.06.2.08.2.14.06.0000	02	2.01	04	5	1	01	Belanja Pegawai	1.690.000	1.690.000	0	
2	08	1.06.2.08.2.14.06.0000	02	2.01	04	5	1	02	Belanja Barang dan Jasa	97.300.000	97.300.000	0	
2	08	1.06.2.08.2.14.06.0000	02	2.02	00				Pemberdayaan Perempuan Bidang Politik, Hukum, Sosial, dan Ekonomi pada Organisasi Kemasyarakatan Kewenangan Kabupaten/Kota	45.000.000	20.800.000	(24.200.000)	
2	08	1.06.2.08.2.14.06.0000	02	2.02	01				Sosialisasi Peningkatan Partisipasi Perempuan di Bidang Politik, Hukum, Sosial dan Ekonomi	45.000.000	20.800.000	(24.200.000)	
2	08	1.06.2.08.2.14.06.0000	02	2.02	01	5	1		BELANJA OPERASI	45.000.000	20.800.000	(24.200.000)	
2	08	1.06.2.08.2.14.06.0000	02	2.02	01	5	1	01	Belanja Pegawai	1.690.000	1.690.000	0	
2	08	1.06.2.08.2.14.06.0000	02	2.02	01	5	1	02	Belanja Barang dan Jasa	43.310.000	19.110.000	(24.200.000)	
2	08	1.06.2.08.2.14.06.0000	02	2.03	00				Penguatan dan Pengembangan Lembaga Penyedia Layanan Pemberdayaan	417.078.000	417.078.000	0	

KOTA MALANG
RINCIAN PERUBAHAN APBD MENURUT URUSAN PEMERINTAHAN DAERAH, ORGANISASI, PENDAPATAN, BELANJA DAN PEMBIAYAAN
TAHUN ANGGARAN 2023

Urusan Pemerintahan : 1.06 URUSAN PEMERINTAHAN BIDANG SOSIAL

Organisasi : 1.06.2.08.2.14.06 Dinas Sosial, Pemberdayaan Perempuan, Perlindungan Anak, Pengendalian Penduduk dan Keluarga Berencana

Kode Rekening						Uraian	Sebelum Perubahan	Sesudah Perubahan	Bertambah/(Berkurang)	Dasar Hukum		
						Perempuan Kewenangan Kabupaten/Kota						
2	08	1.06.2.08.2.14.06.0000	02	2.03	02	Peningkatan Kapasitas Sumber Daya Lembaga Penyedia Layanan Pemberdayaan Perempuan Kewenangan Kabupaten/Kota	98.000.000	98.000.000	0			
2	08	1.06.2.08.2.14.06.0000	02	2.03	02	5	1	BELANJA OPERASI	98.000.000	98.000.000	0	
2	08	1.06.2.08.2.14.06.0000	02	2.03	02	5	1	01	Belanja Pegawai	1.690.000	1.690.000	0
2	08	1.06.2.08.2.14.06.0000	02	2.03	02	5	1	02	Belanja Barang dan Jasa	96.310.000	96.310.000	0
2	08	1.06.2.08.2.14.06.0000	02	2.03	03	Pengembangan Komunikasi, Informasi dan Edukasi (KIE) Pemberdayaan Perempuan Kewenangan Kabupaten/Kota	319.078.000	319.078.000	0			
2	08	1.06.2.08.2.14.06.0000	02	2.03	03	5	1	BELANJA OPERASI	319.078.000	319.078.000	0	
2	08	1.06.2.08.2.14.06.0000	02	2.03	03	5	1	01	Belanja Pegawai	5.070.000	5.070.000	0
2	08	1.06.2.08.2.14.06.0000	02	2.03	03	5	1	02	Belanja Barang dan Jasa	314.008.000	314.008.000	0
2	08	1.06.2.08.2.14.06.0000	03	0.00	00	PROGRAM PERLINDUNGAN PEREMPUAN	436.710.000	477.010.000	40.300.000			
2	08	1.06.2.08.2.14.06.0000	03	2.01	00	Pencegahan Kekerasan Terhadap Perempuan Lingkup Daerah Kabupaten/Kota	274.994.000	319.994.000	45.000.000			
2	08	1.06.2.08.2.14.06.0000	03	2.01	01	Koordinasi dan Sinkronisasi Pelaksanaan Kebijakan, Program dan Kegiatan Pencegahan Kekerasan Terhadap Perempuan Lingkup Daerah Kabupaten/Kota	151.492.000	151.492.000	0			
2	08	1.06.2.08.2.14.06.0000	03	2.01	01	5	1	BELANJA OPERASI	151.492.000	151.492.000	0	
2	08	1.06.2.08.2.14.06.0000	03	2.01	01	5	1	01	Belanja Pegawai	1.680.000	680.000	(1.000.000)
2	08	1.06.2.08.2.14.06.0000	03	2.01	01	5	1	02	Belanja Barang dan Jasa	149.812.000	150.812.000	1.000.000

KOTA MALANG
RINCIAN PERUBAHAN APBD MENURUT URUSAN PEMERINTAHAN DAERAH, ORGANISASI, PENDAPATAN, BELANJA DAN PEMBIAYAAN
TAHUN ANGGARAN 2023

Urusan Pemerintahan : 1.06 URUSAN PEMERINTAHAN BIDANG SOSIAL

Organisasi : 1.06.2.08.2.14.06 Dinas Sosial, Pemberdayaan Perempuan, Perlindungan Anak, Pengendalian Penduduk dan Keluarga Berencana

Kode Rekening								Uraian	Sebelum Perubahan	Sesudah Perubahan	Bertambah/(Berkurang)	Dasar Hukum
2	08	1.06.2.08.2.14.06.0000	03	2.01	02			Advokasi Kebijakan dan Pendampingan Layanan Perlindungan Perempuan Kewenangan Kabupaten/Kota	123.502.000	168.502.000	45.000.000	
2	08	1.06.2.08.2.14.06.0000	03	2.01	02	5	1	BELANJA OPERASI	123.502.000	168.502.000	45.000.000	
2	08	1.06.2.08.2.14.06.0000	03	2.01	02	5	1 01	Belanja Pegawai	1.680.000	1.360.000	(320.000)	
2	08	1.06.2.08.2.14.06.0000	03	2.01	02	5	1 02	Belanja Barang dan Jasa	121.822.000	167.142.000	45.320.000	
2	08	1.06.2.08.2.14.06.0000	03	2.03	00			Penguatan dan Pengembangan Lembaga Penyedia Layanan Perlindungan Perempuan Tingkat Daerah Kabupaten/Kota	161.716.000	157.016.000	(4.700.000)	
2	08	1.06.2.08.2.14.06.0000	03	2.03	04			Penguatan Jejaring antar Lembaga Penyedia Layanan Perlindungan Perempuan Kewenangan Kabupaten/Kota	161.716.000	157.016.000	(4.700.000)	
2	08	1.06.2.08.2.14.06.0000	03	2.03	04	5	1	BELANJA OPERASI	161.716.000	157.016.000	(4.700.000)	
2	08	1.06.2.08.2.14.06.0000	03	2.03	04	5	1 01	Belanja Pegawai	2.360.000	1.360.000	(1.000.000)	
2	08	1.06.2.08.2.14.06.0000	03	2.03	04	5	1 02	Belanja Barang dan Jasa	159.356.000	155.656.000	(3.700.000)	
2	08	1.06.2.08.2.14.06.0000	04	0.00	00			PROGRAM PENINGKATAN KUALITAS KELUARGA	2.302.474.000	2.805.208.000	502.734.000	
2	08	1.06.2.08.2.14.06.0000	04	2.01	00			Peningkatan Kualitas Keluarga dalam Mewujudkan Kesetaraan Gender (KG) dan Hak Anak Tingkat Daerah Kabupaten/Kota	32.720.000	32.720.000	0	
2	08	1.06.2.08.2.14.06.0000	04	2.01	03			Pengembangan Kegiatan Masyarakat untuk Peningkatan Kualitas Keluarga Kewenangan Kabupaten/Kota	32.720.000	32.720.000	0	
2	08	1.06.2.08.2.14.06.0000	04	2.01	03	5	1	BELANJA OPERASI	32.720.000	32.720.000	0	
2	08	1.06.2.08.2.14.06.0000	04	2.01	03	5	1 01	Belanja Pegawai	1.690.000	1.690.000	0	

KOTA MALANG
RINCIAN PERUBAHAN APBD MENURUT URUSAN PEMERINTAHAN DAERAH, ORGANISASI, PENDAPATAN, BELANJA DAN PEMBIAYAAN
TAHUN ANGGARAN 2023

Urusan Pemerintahan : 1.06 URUSAN PEMERINTAHAN BIDANG SOSIAL

Organisasi : 1.06.2.08.2.14.06 Dinas Sosial, Pemberdayaan Perempuan, Perlindungan Anak, Pengendalian Penduduk dan Keluarga Berencana

Kode Rekening								Uraian	Sebelum Perubahan	Sesudah Perubahan	Bertambah/(Berkurang)	Dasar Hukum
2	08	1.06.2.08.2.14.06.0000	04	2.01	03	5	1 02	Belanja Barang dan Jasa	31.030.000	31.030.000	0	
2	08	1.06.2.08.2.14.06.0000	04	2.02	00			Penguatan dan Pengembangan Lembaga Penyedia Layanan Peningkatan Kualitas Keluarga dalam Mewujudkan KG dan Hak Anak yang Wilayah Kerjanya dalam Daerah Kabupaten/Kota	2.269.754.000	2.772.488.000	502.734.000	
2	08	1.06.2.08.2.14.06.0000	04	2.02	03			Penguatan Jejaring antar Lembaga Penyedia Layanan Peningkatan Kualitas Keluarga Tingkat Daerah Kabupaten/Kota	2.269.754.000	2.772.488.000	502.734.000	
2	08	1.06.2.08.2.14.06.0000	04	2.02	03	5	1	BELANJA OPERASI	2.269.754.000	2.772.488.000	502.734.000	
2	08	1.06.2.08.2.14.06.0000	04	2.02	03	5	1 01	Belanja Pegawai	16.900.000	16.900.000	0	
2	08	1.06.2.08.2.14.06.0000	04	2.02	03	5	1 02	Belanja Barang dan Jasa	2.252.854.000	2.755.588.000	502.734.000	
2	08	1.06.2.08.2.14.06.0000	05	0.00	00			PROGRAM PENGELOLAAN SISTEM DATA GENDER DAN ANAK	99.000.000	0	(99.000.000)	
2	08	1.06.2.08.2.14.06.0000	05	2.01	00			Pengumpulan, Pengolahan Analisis dan Penyajian Data Gender dan Anak Dalam Kelembagaan Data di Tingkat Daerah Kabupaten/Kota	99.000.000	0	(99.000.000)	
2	08	1.06.2.08.2.14.06.0000	05	2.01	01			Penyediaan Data Gender dan Anak di Kewenangan Kabupaten/Kota	50.000.000	0	(50.000.000)	
2	08	1.06.2.08.2.14.06.0000	05	2.01	01	5	1	BELANJA OPERASI	50.000.000	0	(50.000.000)	
2	08	1.06.2.08.2.14.06.0000	05	2.01	01	5	1 01	Belanja Pegawai	2.680.000	0	(2.680.000)	
2	08	1.06.2.08.2.14.06.0000	05	2.01	01	5	1 02	Belanja Barang dan Jasa	47.320.000	0	(47.320.000)	
2	08	1.06.2.08.2.14.06.0000	05	2.01	02			Penyajian dan Pemanfaatan Data Gender dan Anak dalam Kelembagaan Data di Kewenangan Kabupaten/Kota	49.000.000	0	(49.000.000)	
2	08	1.06.2.08.2.14.06.0000	05	2.01	02	5	1	BELANJA OPERASI	49.000.000	0	(49.000.000)	

2	08	1.06.2.08.2.14.06.0000	05	2.01	02	5	1	01	Belanja Pegawai	1.680.000	0	(1.680.000)	
2	08	1.06.2.08.2.14.06.0000	05	2.01	02	5	1	02	Belanja Barang dan Jasa	47.320.000	0	(47.320.000)	
2	08	1.06.2.08.2.14.06.0000	07	0.00	00				PROGRAM PERLINDUNGAN KHUSUS ANAK MALANG	1.130.660.412	1.061.185.412	(69.475.000)	
				RINCIAN PERUBAHAN APBD MENURUT URUSAN PEMERINTAHAN DAERAH, ORGANISASI, PENDAPATAN, BELANJA DAN PEMBIAYAAN									
2	08	1.06.2.08.2.14.06.0000	07	2.01	00				Peringatan Kekerasan Terhadap Anak yang Melibatkan para Pihak Lingkup Daerah Kabupaten/Kota	165.909.600	135.909.600	(30.000.000)	
									URUSAN PEMERINTAHAN BIDANG SOSIAL				
									Organisasi : 1.06.2.08.2.14.06 Dinas Sosial, Pemberdayaan Perempuan dan Anak, Pengendalian Penduduk dan Keluarga Berencana				
2	08	1.06.2.08.2.14.06.0000	07	2.01	02				Kekerasan Terhadap Anak Kewenangan Kabupaten/Kota	165.909.600	135.909.600	(30.000.000)	Dasar Hukum
									Uraian	Sebelum Perubahan	Sesudah Perubahan	Bertambah/(Berkurang)	
2	08	1.06.2.08.2.14.06.0000	07	2.01	02	5	1		BELANJA OPERASI	165.909.600	135.909.600	(30.000.000)	
2	08	1.06.2.08.2.14.06.0000	07	2.01	02	5	1	01	Belanja Pegawai	680.000	680.000	0	
2	08	1.06.2.08.2.14.06.0000	07	2.01	02	5	1	02	Belanja Barang dan Jasa	165.229.600	135.229.600	(30.000.000)	
2	08	1.06.2.08.2.14.06.0000	07	2.02	00				Penyediaan Layanan bagi Anak yang Memerlukan Perlindungan Khusus yang Memerlukan Koordinasi Tingkat Daerah Kabupaten/Kota	964.750.812	925.275.812	(39.475.000)	
2	08	1.06.2.08.2.14.06.0000	07	2.02	01				Penyediaan Layanan Pengaduan Masyarakat bagi Anak yang Memerlukan Perlindungan Khusus Tingkat Daerah Kabupaten/Kota	331.570.100	304.570.100	(27.000.000)	
2	08	1.06.2.08.2.14.06.0000	07	2.02	01	5	1		BELANJA OPERASI	331.570.100	304.570.100	(27.000.000)	
2	08	1.06.2.08.2.14.06.0000	07	2.02	01	5	1	01	Belanja Pegawai	680.000	680.000	0	
2	08	1.06.2.08.2.14.06.0000	07	2.02	01	5	1	02	Belanja Barang dan Jasa	330.890.100	303.890.100	(27.000.000)	
2	08	1.06.2.08.2.14.06.0000	07	2.02	02				Koordinasi dan Sinkronisasi Pelaksanaan Pendampingan Anak yang Memerlukan Perlindungan Khusus Kewenangan Kabupaten/Kota	322.817.000	322.817.000	0	
2	08	1.06.2.08.2.14.06.0000	07	2.02	02	5	1		BELANJA OPERASI	322.817.000	322.817.000	0	
2	08	1.06.2.08.2.14.06.0000	07	2.02	02	5	1	01	Belanja Pegawai	1.360.000	1.360.000	0	
2	08	1.06.2.08.2.14.06.0000	07	2.02	02	5	1	02	Belanja Barang dan Jasa	321.457.000	321.457.000	0	
2	08	1.06.2.08.2.14.06.0000	07	2.02	03				Pengembangan Komunikasi, Informasi dan Edukasi Anak yang Memerlukan Perlindungan Khusus Kewenangan Kabupaten/Kota	193.303.712	193.303.712	0	
2	08	1.06.2.08.2.14.06.0000	07	2.02	03	5	1		BELANJA OPERASI	193.303.712	193.303.712	0	

KOTA MALANG
RINCIAN PERUBAHAN APBD MENURUT URUSAN PEMERINTAHAN DAERAH, ORGANISASI, PENDAPATAN, BELANJA DAN PEMBIAYAAN
TAHUN ANGGARAN 2023

Urusan Pemerintahan : 1.06 URUSAN PEMERINTAHAN BIDANG SOSIAL

Organisasi : 1.06.2.08.2.14.06 Dinas Sosial, Pemberdayaan Perempuan, Perlindungan Anak, Pengendalian Penduduk dan Keluarga Berencana

Kode Rekening								Uraian	Sebelum Perubahan	Sesudah Perubahan	Bertambah/(Berkurang)	Dasar Hukum
2	08	1.06.2.08.2.14.06.0000	07	2.02	03	5	1 01	Belanja Pegawai	1.360.000	1.360.000	0	
2	08	1.06.2.08.2.14.06.0000	07	2.02	03	5	1 02	Belanja Barang dan Jasa	191.943.712	191.943.712	0	
2	08	1.06.2.08.2.14.06.0000	07	2.02	04			Penguatan Jejaring antar Lembaga Penyedia Layanan Anak yang Memerlukan Perlindungan Khusus Kewenangan Kabupaten/Kota	117.060.000	104.585.000	(12.475.000)	
2	08	1.06.2.08.2.14.06.0000	07	2.02	04	5	1	BELANJA OPERASI	117.060.000	104.585.000	(12.475.000)	
2	08	1.06.2.08.2.14.06.0000	07	2.02	04	5	1 01	Belanja Pegawai	680.000	680.000	0	
2	08	1.06.2.08.2.14.06.0000	07	2.02	04	5	1 02	Belanja Barang dan Jasa	116.380.000	103.905.000	(12.475.000)	
2	14	1.06.2.08.2.14.06.0000	00	0.00	00			URUSAN PEMERINTAHAN BIDANG PENGENDALIAN PENDUDUK DAN KELUARGA BERENCANA	9.746.668.000	10.032.668.000	286.000.000	
2	14	1.06.2.08.2.14.06.0000	02	0.00	00			PROGRAM PENGENDALIAN PENDUDUK	406.600.000	394.180.751	(12.419.249)	
2	14	1.06.2.08.2.14.06.0000	02	2.01	00			Pemaduan dan Sinkronisasi Kebijakan Pemerintah Daerah Provinsi dengan Pemerintah Daerah Kabupaten/Kota dalam rangka Pengendalian Kuantitas Penduduk	65.000.000	62.647.500	(2.352.500)	
2	14	1.06.2.08.2.14.06.0000	02	2.01	10			Implementasi Pendidikan Kependudukan Jalur Pendidikan Formal dan Nonformal	65.000.000	62.647.500	(2.352.500)	
2	14	1.06.2.08.2.14.06.0000	02	2.01	10	5	1	BELANJA OPERASI	65.000.000	62.647.500	(2.352.500)	
2	14	1.06.2.08.2.14.06.0000	02	2.01	10	5	1 01	Belanja Pegawai	1.690.000	680.000	(1.010.000)	
2	14	1.06.2.08.2.14.06.0000	02	2.01	10	5	1 02	Belanja Barang dan Jasa	63.310.000	61.967.500	(1.342.500)	
2	14	1.06.2.08.2.14.06.0000	02	2.02	00			Pemetaan Perkiraan Pengendalian Penduduk Cakupan Daerah Kabupaten/Kota	341.600.000	331.533.251	(10.066.749)	

KOTA MALANG
RINCIAN PERUBAHAN APBD MENURUT URUSAN PEMERINTAHAN DAERAH, ORGANISASI, PENDAPATAN, BELANJA DAN PEMBIAYAAN
TAHUN ANGGARAN 2023

Urusan Pemerintahan : 1.06 URUSAN PEMERINTAHAN BIDANG SOSIAL

Organisasi : 1.06.2.08.2.14.06 Dinas Sosial, Pemberdayaan Perempuan, Perlindungan Anak, Pengendalian Penduduk dan Keluarga Berencana

Kode Rekening						Uraian	Sebelum Perubahan	Sesudah Perubahan	Bertambah/(Berkurang)	Dasar Hukum
2	14	1.06.2.08.2.14.06.0000	02	2.02	02	Penyediaan dan Pengolahan Data Kependudukan	90.000.000	85.610.000	(4.390.000)	
2	14	1.06.2.08.2.14.06.0000	02	2.02	02 5 1	BELANJA OPERASI	90.000.000	85.610.000	(4.390.000)	
2	14	1.06.2.08.2.14.06.0000	02	2.02	02 5 1 01	Belanja Pegawai	6.760.000	2.720.000	(4.040.000)	
2	14	1.06.2.08.2.14.06.0000	02	2.02	02 5 1 02	Belanja Barang dan Jasa	83.240.000	82.890.000	(350.000)	
2	14	1.06.2.08.2.14.06.0000	02	2.02	09	Pembinaan dan Pengawasan Penyelenggaraan Sistem Informasi Keluarga	64.200.000	64.200.000	0	
2	14	1.06.2.08.2.14.06.0000	02	2.02	09 5 1	BELANJA OPERASI	64.200.000	64.200.000	0	
2	14	1.06.2.08.2.14.06.0000	02	2.02	09 5 1 02	Belanja Barang dan Jasa	64.200.000	64.200.000	0	
2	14	1.06.2.08.2.14.06.0000	02	2.02	12	Pencatatan dan Pengumpulan Data Keluarga	107.400.000	107.400.000	0	
2	14	1.06.2.08.2.14.06.0000	02	2.02	12 5 1	BELANJA OPERASI	107.400.000	107.400.000	0	
2	14	1.06.2.08.2.14.06.0000	02	2.02	12 5 1 02	Belanja Barang dan Jasa	107.400.000	107.400.000	0	
2	14	1.06.2.08.2.14.06.0000	02	2.02	13	Pengolahan dan Pelaporan Data Pengendalian Lapangan dan Pelayanan KB	30.000.000	30.000.000	0	
2	14	1.06.2.08.2.14.06.0000	02	2.02	13 5 1	BELANJA OPERASI	30.000.000	30.000.000	0	
2	14	1.06.2.08.2.14.06.0000	02	2.02	13 5 1 02	Belanja Barang dan Jasa	30.000.000	30.000.000	0	
2	14	1.06.2.08.2.14.06.0000	02	2.02	14	Pembinaan dan Pengawasan Pencatatan dan Pelaporan Program KKBPK	50.000.000	44.323.251	(5.676.749)	
2	14	1.06.2.08.2.14.06.0000	02	2.02	14 5 1	BELANJA OPERASI	50.000.000	44.323.251	(5.676.749)	
2	14	1.06.2.08.2.14.06.0000	02	2.02	14 5 1 02	Belanja Barang dan Jasa	50.000.000	44.323.251	(5.676.749)	
2	14	1.06.2.08.2.14.06.0000	03	0.00	00	PROGRAM PEMBINAAN KELUARGA BERENCANA (KB)	1.687.268.000	1.675.353.712	(11.914.288)	
2	14	1.06.2.08.2.14.06.0000	03	2.01	00	Pelaksanaan Advokasi, Komunikasi, Informasi dan Edukasi (KIE) Pengendalian	627.750.000	622.700.000	(5.050.000)	

KOTA MALANG
RINCIAN PERUBAHAN APBD MENURUT URUSAN PEMERINTAHAN DAERAH, ORGANISASI, PENDAPATAN, BELANJA DAN PEMBIAYAAN
TAHUN ANGGARAN 2023

Urusan Pemerintahan : 1.06 URUSAN PEMERINTAHAN BIDANG SOSIAL

Organisasi : 1.06.2.08.2.14.06 Dinas Sosial, Pemberdayaan Perempuan, Perlindungan Anak, Pengendalian Penduduk dan Keluarga Berencana

Kode Rekening							Uraian	Sebelum Perubahan	Sesudah Perubahan	Bertambah/(Berkurang)	Dasar Hukum
							Penduduk dan KB Sesuai Kearifan Budaya Lokal				
2	14	1.06.2.08.2.14.06.0000	03	2.01	01		Advokasi Program KKBPK kepada Stakeholders dan Mitra Kerja	195.000.000	192.980.000	(2.020.000)	
2	14	1.06.2.08.2.14.06.0000	03	2.01	01	5 1	BELANJA OPERASI	195.000.000	192.980.000	(2.020.000)	
2	14	1.06.2.08.2.14.06.0000	03	2.01	01	5 1 01	Belanja Pegawai	3.380.000	1.360.000	(2.020.000)	
2	14	1.06.2.08.2.14.06.0000	03	2.01	01	5 1 02	Belanja Barang dan Jasa	191.620.000	191.620.000	0	
2	14	1.06.2.08.2.14.06.0000	03	2.01	02		Komunikasi, Informasi dan Edukasi (KIE) Program KKBPK Sesuai Kearifan Budaya Lokal	25.000.000	25.000.000	0	
2	14	1.06.2.08.2.14.06.0000	03	2.01	02	5 1	BELANJA OPERASI	25.000.000	25.000.000	0	
2	14	1.06.2.08.2.14.06.0000	03	2.01	02	5 1 02	Belanja Barang dan Jasa	25.000.000	25.000.000	0	
2	14	1.06.2.08.2.14.06.0000	03	2.01	04		Promosi dan KIE Program KKBPK Melalui Media Massa Cetak dan Elektronik serta Media Luar Ruang	130.000.000	126.970.000	(3.030.000)	
2	14	1.06.2.08.2.14.06.0000	03	2.01	04	5 1	BELANJA OPERASI	130.000.000	126.970.000	(3.030.000)	
2	14	1.06.2.08.2.14.06.0000	03	2.01	04	5 1 01	Belanja Pegawai	4.390.000	1.360.000	(3.030.000)	
2	14	1.06.2.08.2.14.06.0000	03	2.01	04	5 1 02	Belanja Barang dan Jasa	125.610.000	125.610.000	0	
2	14	1.06.2.08.2.14.06.0000	03	2.01	06		Pelaksanaan Mekanisme Operasional Program KKBPK Melalui Rapat Koordinasi Kecamatan (Rakorcam), Rapat Koordinasi Desa (Rakordes), dan Mini Lokakarya (Minilok)	65.000.000	65.000.000	0	
2	14	1.06.2.08.2.14.06.0000	03	2.01	06	5 1	BELANJA OPERASI	65.000.000	65.000.000	0	
2	14	1.06.2.08.2.14.06.0000	03	2.01	06	5 1 02	Belanja Barang dan Jasa	65.000.000	65.000.000	0	

KOTA MALANG
RINCIAN PERUBAHAN APBD MENURUT URUSAN PEMERINTAHAN DAERAH, ORGANISASI, PENDAPATAN, BELANJA DAN PEMBIAYAAN
TAHUN ANGGARAN 2023

Urusan Pemerintahan : 1.06 URUSAN PEMERINTAHAN BIDANG SOSIAL

Organisasi : 1.06.2.08.2.14.06 Dinas Sosial, Pemberdayaan Perempuan, Perlindungan Anak, Pengendalian Penduduk dan Keluarga Berencana

Kode Rekening							Uraian	Sebelum Perubahan	Sesudah Perubahan	Bertambah/(Berkurang)	Dasar Hukum
2	14	1.06.2.08.2.14.06.0000	03	2.01	07		Pengelolaan Operasional dan Sarana di Balai Penyuluhan KKBPK	132.750.000	132.750.000	0	
2	14	1.06.2.08.2.14.06.0000	03	2.01	07	5 1	BELANJA OPERASI	132.750.000	132.750.000	0	
2	14	1.06.2.08.2.14.06.0000	03	2.01	07	5 1 02	Belanja Barang dan Jasa	132.750.000	132.750.000	0	
2	14	1.06.2.08.2.14.06.0000	03	2.01	08		Pengendalian Program KKBPK	80.000.000	80.000.000	0	
2	14	1.06.2.08.2.14.06.0000	03	2.01	08	5 1	BELANJA OPERASI	80.000.000	80.000.000	0	
2	14	1.06.2.08.2.14.06.0000	03	2.01	08	5 1 02	Belanja Barang dan Jasa	80.000.000	80.000.000	0	
2	14	1.06.2.08.2.14.06.0000	03	2.02	00		Pendayagunaan Tenaga Penyuluh KB/Petugas Lapangan KB (PKB/PLKB)	120.000.000	120.000.000	0	
2	14	1.06.2.08.2.14.06.0000	03	2.02	01		Pembinaan IMP dan Program KKBPK di Lini Lapangan oleh PKB/PLKB	6.000.000	6.000.000	0	
2	14	1.06.2.08.2.14.06.0000	03	2.02	01	5 1	BELANJA OPERASI	6.000.000	6.000.000	0	
2	14	1.06.2.08.2.14.06.0000	03	2.02	01	5 1 02	Belanja Barang dan Jasa	6.000.000	6.000.000	0	
2	14	1.06.2.08.2.14.06.0000	03	2.02	04		Penggerakan Kader Institusi Masyarakat Pedesaan (IMP)	114.000.000	114.000.000	0	
2	14	1.06.2.08.2.14.06.0000	03	2.02	04	5 1	BELANJA OPERASI	114.000.000	114.000.000	0	
2	14	1.06.2.08.2.14.06.0000	03	2.02	04	5 1 02	Belanja Barang dan Jasa	114.000.000	114.000.000	0	
2	14	1.06.2.08.2.14.06.0000	03	2.03	00		Pengendalian dan Pendistribusian Kebutuhan Alat dan Obat Kontrasepsi serta Pelaksanaan Pelayanan KB di Daerah Kabupaten/Kota	747.088.000	743.378.000	(3.710.000)	
2	14	1.06.2.08.2.14.06.0000	03	2.03	01		Pengendalian Pendistribusian Alat dan Obat Kontrasepsi dan Sarana Penunjang Pelayanan KB ke Fasilitas Kesehatan Termasuk Jaringan dan Jejaringnya	56.700.000	56.700.000	0	
2	14	1.06.2.08.2.14.06.0000	03	2.03	01	5 1	BELANJA OPERASI	56.700.000	56.700.000	0	

KOTA MALANG
RINCIAN PERUBAHAN APBD MENURUT URUSAN PEMERINTAHAN DAERAH, ORGANISASI, PENDAPATAN, BELANJA DAN PEMBIAYAAN
TAHUN ANGGARAN 2023

Urusan Pemerintahan : 1.06 URUSAN PEMERINTAHAN BIDANG SOSIAL

Organisasi : 1.06.2.08.2.14.06 Dinas Sosial, Pemberdayaan Perempuan, Perlindungan Anak, Pengendalian Penduduk dan Keluarga Berencana

Kode Rekening								Uraian	Sebelum Perubahan	Sesudah Perubahan	Bertambah/(Berkurang)	Dasar Hukum
2	14	1.06.2.08.2.14.06.0000	03	2.03	01	5	1 02	Belanja Barang dan Jasa	56.700.000	56.700.000	0	
2	14	1.06.2.08.2.14.06.0000	03	2.03	03			Peningkatan Kesertaan Penggunaan Metode Kontrasepsi Jangka Panjang (MKJP)	659.488.000	655.778.000	(3.710.000)	
2	14	1.06.2.08.2.14.06.0000	03	2.03	03	5	1	BELANJA OPERASI	659.488.000	655.778.000	(3.710.000)	
2	14	1.06.2.08.2.14.06.0000	03	2.03	03	5	1 01	Belanja Pegawai	4.390.000	680.000	(3.710.000)	
2	14	1.06.2.08.2.14.06.0000	03	2.03	03	5	1 02	Belanja Barang dan Jasa	655.098.000	655.098.000	0	
2	14	1.06.2.08.2.14.06.0000	03	2.03	08			Pembinaan Pelayanan Keluarga Berencana dan Kesehatan Reproduksi di Fasilitas Kesehatan Termasuk Jaringan dan Jejaringnya	30.900.000	30.900.000	0	
2	14	1.06.2.08.2.14.06.0000	03	2.03	08	5	1	BELANJA OPERASI	30.900.000	30.900.000	0	
2	14	1.06.2.08.2.14.06.0000	03	2.03	08	5	1 02	Belanja Barang dan Jasa	30.900.000	30.900.000	0	
2	14	1.06.2.08.2.14.06.0000	03	2.04	00			Pemberdayaan dan Peningkatan Peran Serta Organisasi Kemasyarakatan Tingkat Daerah Kabupaten/Kota dalam Pelaksanaan Pelayanan dan Pembinaan Kesertaan Ber-KB	192.430.000	189.275.712	(3.154.288)	
2	14	1.06.2.08.2.14.06.0000	03	2.04	01			Penguatan Peran Serta Organisasi Kemasyarakatan dan Mitra Kerja Lainnya dalam Pelaksanaan Pelayanan dan Pembinaan Kesertaan Ber-KB	90.430.000	87.275.712	(3.154.288)	
2	14	1.06.2.08.2.14.06.0000	03	2.04	01	5	1	BELANJA OPERASI	90.430.000	87.275.712	(3.154.288)	
2	14	1.06.2.08.2.14.06.0000	03	2.04	01	5	1 01	Belanja Pegawai	1.690.000	680.000	(1.010.000)	
2	14	1.06.2.08.2.14.06.0000	03	2.04	01	5	1 02	Belanja Barang dan Jasa	88.740.000	86.595.712	(2.144.288)	
2	14	1.06.2.08.2.14.06.0000	03	2.04	02			Integrasi Pembangunan Lintas Sektor di Kampung KB	9.000.000	9.000.000	0	

KOTA MALANG
RINCIAN PERUBAHAN APBD MENURUT URUSAN PEMERINTAHAN DAERAH, ORGANISASI, PENDAPATAN, BELANJA DAN PEMBIAYAAN
TAHUN ANGGARAN 2023

Urusan Pemerintahan : 1.06 URUSAN PEMERINTAHAN BIDANG SOSIAL

Organisasi : 1.06.2.08.2.14.06 Dinas Sosial, Pemberdayaan Perempuan, Perlindungan Anak, Pengendalian Penduduk dan Keluarga Berencana

Kode Rekening								Uraian	Sebelum Perubahan	Sesudah Perubahan	Bertambah/(Berkurang)	Dasar Hukum	
2	14	1.06.2.08.2.14.06.0000	03	2.04	02	5	1	BELANJA OPERASI	9.000.000	9.000.000	0		
2	14	1.06.2.08.2.14.06.0000	03	2.04	02	5	1	02	Belanja Barang dan Jasa	9.000.000	9.000.000	0	
2	14	1.06.2.08.2.14.06.0000	03	2.04	03			Pelaksanaan dan Pengelolaan Program KKBPK di Kampung KB	93.000.000	93.000.000	0		
2	14	1.06.2.08.2.14.06.0000	03	2.04	03	5	1	BELANJA OPERASI	93.000.000	93.000.000	0		
2	14	1.06.2.08.2.14.06.0000	03	2.04	03	5	1	02	Belanja Barang dan Jasa	93.000.000	93.000.000	0	
2	14	1.06.2.08.2.14.06.0000	04	0.00	00			PROGRAM PEMBERDAYAAN DAN PENINGKATAN KELUARGA SEJAHTERA (KS)	7.652.800.000	7.963.133.537	310.333.537		
2	14	1.06.2.08.2.14.06.0000	04	2.01	00			Pelaksanaan Pembangunan Keluarga Melalui Pembinaan Ketahanan dan Kesejahteraan Keluarga	5.388.800.000	5.413.133.537	24.333.537		
2	14	1.06.2.08.2.14.06.0000	04	2.01	02			Pengadaan Sarana Kelompok Kegiatan Ketahanan dan Kesejahteraan Keluarga (BKB, BKR, BKL, PPPKS, PIK-R dan Pemberdayaan Ekonomi Keluarga/UPPKS)	365.000.000	362.040.000	(2.960.000)		
2	14	1.06.2.08.2.14.06.0000	04	2.01	02	5	1	BELANJA OPERASI	365.000.000	362.040.000	(2.960.000)		
2	14	1.06.2.08.2.14.06.0000	04	2.01	02	5	1	01	Belanja Pegawai	5.000.000	2.040.000	(2.960.000)	
2	14	1.06.2.08.2.14.06.0000	04	2.01	02	5	1	02	Belanja Barang dan Jasa	360.000.000	360.000.000	0	
2	14	1.06.2.08.2.14.06.0000	04	2.01	03			Orientasi dan Pelatihan Teknis Pengelola Ketahanan dan Kesejahteraan Keluarga (BKB, BKR, BKL, PPPKS, PIK-R dan Pemberdayaan Ekonomi Keluarga/UPPKS)	323.000.000	321.900.000	(1.100.000)		
2	14	1.06.2.08.2.14.06.0000	04	2.01	03	5	1	BELANJA OPERASI	323.000.000	321.900.000	(1.100.000)		
2	14	1.06.2.08.2.14.06.0000	04	2.01	03	5	1	01	Belanja Pegawai	1.780.000	680.000	(1.100.000)	
2	14	1.06.2.08.2.14.06.0000	04	2.01	03	5	1	02	Belanja Barang dan Jasa	321.220.000	321.220.000	0	

KOTA MALANG
RINCIAN PERUBAHAN APBD MENURUT URUSAN PEMERINTAHAN DAERAH, ORGANISASI, PENDAPATAN, BELANJA DAN PEMBIAYAAN
TAHUN ANGGARAN 2023

Urusan Pemerintahan : 1.06 URUSAN PEMERINTAHAN BIDANG SOSIAL

Organisasi : 1.06.2.08.2.14.06 Dinas Sosial, Pemberdayaan Perempuan, Perlindungan Anak, Pengendalian Penduduk dan Keluarga Berencana

Kode Rekening							Uraian	Sebelum Perubahan	Sesudah Perubahan	Bertambah/(Berkurang)	Dasar Hukum
2	14	1.06.2.08.2.14.06.0000	04	2.01	05		Penyediaan Biaya Operasional bagi Pengelola dan Pelaksana (Kader) Ketahanan dan Kesejahteraan Keluarga (BKB, BKR, BKL, PPPKS, PIK-R dan Pemberdayaan Ekonomi Keluarga/UPPKS)	4.138.400.000	4.133.980.000	(4.420.000)	
2	14	1.06.2.08.2.14.06.0000	04	2.01	05	5 1	BELANJA OPERASI	4.138.400.000	4.133.980.000	(4.420.000)	
2	14	1.06.2.08.2.14.06.0000	04	2.01	05	5 1 01	Belanja Pegawai	5.100.000	680.000	(4.420.000)	
2	14	1.06.2.08.2.14.06.0000	04	2.01	05	5 1 02	Belanja Barang dan Jasa	4.133.300.000	4.133.300.000	0	
2	14	1.06.2.08.2.14.06.0000	04	2.01	08		Promosi dan Sosialisasi Kelompok Kegiatan Ketahanan dan Kesejahteraan Keluarga (Menjadi Orang Tua Hebat, Generasi Berencana, Kelanjutusiaan serta Pengelolaan Keuangan Keluarga)	562.400.000	595.213.537	32.813.537	
2	14	1.06.2.08.2.14.06.0000	04	2.01	08	5 1	BELANJA OPERASI	562.400.000	595.213.537	32.813.537	
2	14	1.06.2.08.2.14.06.0000	04	2.01	08	5 1 01	Belanja Pegawai	3.560.000	1.360.000	(2.200.000)	
2	14	1.06.2.08.2.14.06.0000	04	2.01	08	5 1 02	Belanja Barang dan Jasa	558.840.000	593.853.537	35.013.537	
2	14	1.06.2.08.2.14.06.0000	04	2.02	00		Pelaksanaan dan Peningkatan Peran Serta Organisasi Masyarakat Tingkat Daerah Kabupaten/ Kota dalam Pembangunan Keluarga Melalui Pembinaan Ketahanan dan Kesejahteraan Keluarga	2.264.000.000	2.550.000.000	286.000.000	
2	14	1.06.2.08.2.14.06.0000	04	2.02	01		Penguatan Kebijakan Daerah dalam rangka Pemberdayaan dan Peningkatan Peran Serta Organisasi Masyarakat dan Mitra Kerja Lainnya dalam Pembinaan Ketahanan dan Kesejahteraan Keluarga (BKB, BKR, BKL, PPPKS, PIK-R dan Pemberdayaan Ekonomi Keluarga/UPPKS)	1.306.000.000	1.592.000.000	286.000.000	

KOTA MALANG
RINCIAN PERUBAHAN APBD MENURUT URUSAN PEMERINTAHAN DAERAH, ORGANISASI, PENDAPATAN, BELANJA DAN PEMBIAYAAN
TAHUN ANGGARAN 2023

Urusan Pemerintahan : 1.06 URUSAN PEMERINTAHAN BIDANG SOSIAL

Organisasi : 1.06.2.08.2.14.06 Dinas Sosial, Pemberdayaan Perempuan, Perlindungan Anak, Pengendalian Penduduk dan Keluarga Berencana

Kode Rekening								Uraian	Sebelum Perubahan	Sesudah Perubahan	Bertambah/(Berkurang)	Dasar Hukum
2	14	1.06.2.08.2.14.06.0000	04	2.02	01	5	1	BELANJA OPERASI	1.306.000.000	1.592.000.000	286.000.000	
2	14	1.06.2.08.2.14.06.0000	04	2.02	01	5	1 01	Belanja Pegawai	6.270.000	6.270.000	0	
2	14	1.06.2.08.2.14.06.0000	04	2.02	01	5	1 02	Belanja Barang dan Jasa	1.299.730.000	1.585.730.000	286.000.000	
2	14	1.06.2.08.2.14.06.0000	04	2.02	03			Pelaksanaan Peningkatan Kapasitas Mitra dan Organisasi Masyarakat dalam Pengelolaan Program Ketahanan dan Kesejahteraan Keluarga (BKB, BKR, BKL, PPPKS, PIK-R dan Pemberdayaan Ekonomi Keluarga/UPPKS)	958.000.000	958.000.000	0	
2	14	1.06.2.08.2.14.06.0000	04	2.02	03	5	1	BELANJA OPERASI	958.000.000	958.000.000	0	
2	14	1.06.2.08.2.14.06.0000	04	2.02	03	5	1 01	Belanja Pegawai	3.560.000	3.560.000	0	
2	14	1.06.2.08.2.14.06.0000	04	2.02	03	5	1 02	Belanja Barang dan Jasa	954.440.000	954.440.000	0	
Jumlah Belanja									67.747.994.211	68.946.994.211	1.199.000.000	
Total Surplus/(Defisit)									(67.747.994.211)	(68.946.994.211)	(1.199.000.000)	
0	00	1.06.2.08.2.14.06.0000	00	0.00	00	6		PEMBIAYAAN				
Jumlah Penerimaan Pembiayaan									0	0	0	
Jumlah Penerimaan Pengeluaran									0	0	0	

KOTA MALANG
RINCIAN PERUBAHAN APBD MENURUT URUSAN PEMERINTAHAN DAERAH, ORGANISASI, PENDAPATAN, BELANJA DAN PEMBIAYAAN
TAHUN ANGGARAN 2023

Urusan Pemerintahan : 2.07 URUSAN PEMERINTAHAN BIDANG TENAGA KERJA

Organisasi : 2.07.2.18.0.00.02 Dinas Tenaga Kerja, Penanaman Modal dan Pelayanan Terpadu Satu Pintu

Kode Rekening							Uraian	Sebelum Perubahan	Sesudah Perubahan	Bertambah/(Berkurang)	Dasar Hukum
2	07	2.07.2.18.0.00.02.0000	00	0.00	00	4	PENDAPATAN DAERAH				
2	07	2.07.2.18.0.00.02.0000	00	0.00	00	4 1	PENDAPATAN ASLI DAERAH (PAD)	13.089.060.400	13.089.060.400	0	
2	07	2.07.2.18.0.00.02.0000	00	0.00	00	4 1 02	Retribusi Daerah	13.089.060.400	13.089.060.400	0	
Jumlah Pendapatan								13.089.060.400	13.089.060.400	0	
0	00	2.07.2.18.0.00.02.0000	00	0.00	00	5	BELANJA				
2	07	2.07.2.18.0.00.02.0000	00	0.00	00		URUSAN PEMERINTAHAN BIDANG TENAGA KERJA	24.381.951.536	24.156.271.099	(225.680.437)	
2	07	2.07.2.18.0.00.02.0000	03	0.00	00		PROGRAM PELATIHAN KERJA DAN PRODUKTIVITAS TENAGA KERJA	3.221.334.525	3.484.817.332	263.482.807	
2	07	2.07.2.18.0.00.02.0000	03	2.01	00		Pelaksanaan Pelatihan berdasarkan Unit Kompetensi	3.131.764.525	3.395.247.332	263.482.807	
2	07	2.07.2.18.0.00.02.0000	03	2.01	01		Proses Pelaksanaan Pendidikan dan Pelatihan Keterampilan bagi Pencari Kerja berdasarkan Klaster Kompetensi	3.131.764.525	3.395.247.332	263.482.807	
2	07	2.07.2.18.0.00.02.0000	03	2.01	01	5 1	BELANJA OPERASI	3.131.764.525	3.395.247.332	263.482.807	
2	07	2.07.2.18.0.00.02.0000	03	2.01	01	5 1 01	Belanja Pegawai	7.640.000	7.640.000	0	
2	07	2.07.2.18.0.00.02.0000	03	2.01	01	5 1 02	Belanja Barang dan Jasa	3.124.124.525	3.387.607.332	263.482.807	
2	07	2.07.2.18.0.00.02.0000	03	2.02	00		Pembinaan Lembaga Pelatihan Kerja Swasta	89.570.000	89.570.000	0	
2	07	2.07.2.18.0.00.02.0000	03	2.02	01		Pembinaan Lembaga Pelatihan Kerja Swasta	89.570.000	89.570.000	0	
2	07	2.07.2.18.0.00.02.0000	03	2.02	01	5 1	BELANJA OPERASI	89.570.000	89.570.000	0	
2	07	2.07.2.18.0.00.02.0000	03	2.02	01	5 1 01	Belanja Pegawai	1.010.000	1.010.000	0	
2	07	2.07.2.18.0.00.02.0000	03	2.02	01	5 1 02	Belanja Barang dan Jasa	88.560.000	88.560.000	0	
2	07	2.07.2.18.0.00.02.0000	04	0.00	00		PROGRAM PENEMPATAN TENAGA KERJA	52.210.000	156.972.500	104.762.500	

KOTA MALANG
RINCIAN PERUBAHAN APBD MENURUT URUSAN PEMERINTAHAN DAERAH, ORGANISASI, PENDAPATAN, BELANJA DAN PEMBIAYAAN
TAHUN ANGGARAN 2023

Urusan Pemerintahan : 2.07 URUSAN PEMERINTAHAN BIDANG TENAGA KERJA
 Organisasi : 2.07.2.18.0.00.02 Dinas Tenaga Kerja, Penanaman Modal dan Pelayanan Terpadu Satu Pintu

Kode Rekening						Uraian	Sebelum Perubahan	Sesudah Perubahan	Bertambah/(Berkurang)	Dasar Hukum	
2	07	2.07.2.18.0.00.02.0000	04	2.01	00	Pelayanan antar Kerja di Daerah Kabupaten/Kota	52.210.000	156.972.500	104.762.500		
2	07	2.07.2.18.0.00.02.0000	04	2.01	03	Penyuluhan dan Bimbingan Jabatan bagi Pencari Kerja	52.210.000	156.972.500	104.762.500		
2	07	2.07.2.18.0.00.02.0000	04	2.01	03	BELANJA OPERASI	52.210.000	156.972.500	104.762.500		
2	07	2.07.2.18.0.00.02.0000	04	2.01	03	5 1 01	Belanja Pegawai	680.000	2.370.000	1.690.000	
2	07	2.07.2.18.0.00.02.0000	04	2.01	03	5 1 02	Belanja Barang dan Jasa	51.530.000	154.602.500	103.072.500	
2	07	2.07.2.18.0.00.02.0000	05	0.00	00	PROGRAM HUBUNGAN INDUSTRIAL	434.350.100	477.600.100	43.250.000		
2	07	2.07.2.18.0.00.02.0000	05	2.02	00	Pencegahan dan Penyelesaian Perselisihan Hubungan Industrial, Mogok Kerja dan Penutupan Perusahaan di Daerah Kabupaten/Kota	434.350.100	477.600.100	43.250.000		
2	07	2.07.2.18.0.00.02.0000	05	2.02	01	Pencegahan Perselisihan Hubungan Industrial, Mogok Kerja, dan Penutupan Perusahaan yang Berakibat/Berdampak pada Kepentingan di 1 (Satu) Daerah Kabupaten/Kota	93.850.000	86.970.000	(6.880.000)		
2	07	2.07.2.18.0.00.02.0000	05	2.02	01	BELANJA OPERASI	93.850.000	86.970.000	(6.880.000)		
2	07	2.07.2.18.0.00.02.0000	05	2.02	01	5 1 01	Belanja Pegawai	1.360.000	680.000	(680.000)	
2	07	2.07.2.18.0.00.02.0000	05	2.02	01	5 1 02	Belanja Barang dan Jasa	92.490.000	86.290.000	(6.200.000)	
2	07	2.07.2.18.0.00.02.0000	05	2.02	04	Pelaksanaan Operasional Lembaga Kerja Sama Tripartit Daerah Kabupaten/Kota	340.500.100	390.630.100	50.130.000		
2	07	2.07.2.18.0.00.02.0000	05	2.02	04	BELANJA OPERASI	340.500.100	390.630.100	50.130.000		
2	07	2.07.2.18.0.00.02.0000	05	2.02	04	5 1 01	Belanja Pegawai	1.360.000	3.450.000	2.090.000	
2	07	2.07.2.18.0.00.02.0000	05	2.02	04	5 1 02	Belanja Barang dan Jasa	339.140.100	387.180.100	48.040.000	

KOTA MALANG
RINCIAN PERUBAHAN APBD MENURUT URUSAN PEMERINTAHAN DAERAH, ORGANISASI, PENDAPATAN, BELANJA DAN PEMBIAYAAN
TAHUN ANGGARAN 2023

Urusan Pemerintahan : 2.07 URUSAN PEMERINTAHAN BIDANG TENAGA KERJA
 Organisasi : 2.07.2.18.0.00.02 Dinas Tenaga Kerja, Penanaman Modal dan Pelayanan Terpadu Satu Pintu

Kode Rekening						Uraian	Sebelum Perubahan	Sesudah Perubahan	Bertambah/(Berkurang)	Dasar Hukum	
2	07	2.07.2.18.0.00.02.0000	01	0.00	00	PROGRAM PENUNJANG URUSAN PEMERINTAHAN DAERAH KABUPATEN/KOTA	20.674.056.911	20.036.881.167	(637.175.744)		
2	07	2.07.2.18.0.00.02.0000	01	2.01	00	Perencanaan, Penganggaran, dan Evaluasi Kinerja Perangkat Daerah	178.556.512	369.189.350	190.632.838		
2	07	2.07.2.18.0.00.02.0000	01	2.01	01	Penyusunan Dokumen Perencanaan Perangkat Daerah	12.000.000	12.000.000	0		
2	07	2.07.2.18.0.00.02.0000	01	2.01	01	5 1	BELANJA OPERASI	12.000.000	12.000.000	0	
2	07	2.07.2.18.0.00.02.0000	01	2.01	01	5 1 02	Belanja Barang dan Jasa	12.000.000	12.000.000	0	
2	07	2.07.2.18.0.00.02.0000	01	2.01	06	Koordinasi dan Penyusunan Laporan Capaian Kinerja dan Ikhtisar Realisasi Kinerja SKPD	10.000.000	205.000.000	195.000.000		
2	07	2.07.2.18.0.00.02.0000	01	2.01	06	5 1	BELANJA OPERASI	10.000.000	205.000.000	195.000.000	
2	07	2.07.2.18.0.00.02.0000	01	2.01	06	5 1 01	Belanja Pegawai	0	1.890.000	1.890.000	
2	07	2.07.2.18.0.00.02.0000	01	2.01	06	5 1 02	Belanja Barang dan Jasa	10.000.000	203.110.000	193.110.000	
2	07	2.07.2.18.0.00.02.0000	01	2.01	07	Evaluasi Kinerja Perangkat Daerah	156.556.512	152.189.350	(4.367.162)		
2	07	2.07.2.18.0.00.02.0000	01	2.01	07	5 1	BELANJA OPERASI	156.556.512	152.189.350	(4.367.162)	
2	07	2.07.2.18.0.00.02.0000	01	2.01	07	5 1 01	Belanja Pegawai	3.380.000	2.020.000	(1.360.000)	
2	07	2.07.2.18.0.00.02.0000	01	2.01	07	5 1 02	Belanja Barang dan Jasa	153.176.512	150.169.350	(3.007.162)	
2	07	2.07.2.18.0.00.02.0000	01	2.02	00	Administrasi Keuangan Perangkat Daerah	11.076.430.526	10.972.559.363	(103.871.163)		
2	07	2.07.2.18.0.00.02.0000	01	2.02	01	Penyediaan Gaji dan Tunjangan ASN	11.048.235.526	10.944.364.363	(103.871.163)		
2	07	2.07.2.18.0.00.02.0000	01	2.02	01	5 1	BELANJA OPERASI	11.048.235.526	10.944.364.363	(103.871.163)	
2	07	2.07.2.18.0.00.02.0000	01	2.02	01	5 1 01	Belanja Pegawai	11.048.235.526	10.944.364.363	(103.871.163)	
2	07	2.07.2.18.0.00.02.0000	01	2.02	05	Koordinasi dan Penyusunan Laporan Keuangan Akhir Tahun SKPD	28.195.000	28.195.000	0		
2	07	2.07.2.18.0.00.02.0000	01	2.02	05	5 1	BELANJA OPERASI	28.195.000	28.195.000	0	

2	07	2.07.2.18.0.00.02.0000	01	2.02	05	5	1	02	Belanja Barang dan Jasa	28.195.000	28.195.000	0	
2	07	2.07.2.18.0.00.02.0000	01	2.03	00				Administrasi Barang Milik Daerah pada Perangkat Daerah	53.275.000	53.275.000	0	
									KOTA MALANG				
2	07	2.07.2.18.0.00.02.0000	01	2.03	06				RINCIAN PERUBAHAN APBD MENURUT URUSAN PEMERINTAHAN DAERAH, ORGANISASI, PENDAPATAN, BELANJA DAN PEMBIAYAAN	53.275.000	53.275.000	0	
									SKPD				
2	07	2.07.2.18.0.00.02.0000	01	2.03	06				URUSAN PEMERINTAHAN BIDANG TENAGA KERJA	53.275.000	53.275.000	0	
2	07	2.07.2.18.0.00.02.0000	01	2.03	06				Tenaga Kerja, Perencanaan, Pengembangan dan Peningkatan Mutu	53.275.000	53.275.000	0	
									Satu Pintu	53.275.000	53.275.000	0	
2	07	2.07.2.18.0.00.02.0000	01	2.05	00				Administrasi Kependidikan dan Pelatihan Pegawai Berdasarkan Tugas dan Fungsi	197.700.000	195.100.000	(2.600.000)	Dasar Hukum
									Sebelum Perubahan	197.700.000	Sesudah Perubahan	195.100.000	Bertambah/(Berkurang)
													(2.600.000)
2	07	2.07.2.18.0.00.02.0000	01	2.05	09				Pendidikan dan Pelatihan Pegawai Berdasarkan Tugas dan Fungsi	197.700.000	195.100.000	(2.600.000)	
2	07	2.07.2.18.0.00.02.0000	01	2.05	09	5	1		BELANJA OPERASI	197.700.000	195.100.000	(2.600.000)	
2	07	2.07.2.18.0.00.02.0000	01	2.05	09	5	1	02	Belanja Barang dan Jasa	197.700.000	195.100.000	(2.600.000)	
2	07	2.07.2.18.0.00.02.0000	01	2.06	00				Administrasi Umum Perangkat Daerah	954.891.580	1.310.073.095	355.181.515	
2	07	2.07.2.18.0.00.02.0000	01	2.06	01				Penyediaan Komponen Instalasi Listrik/Penerangan Bangunan Kantor	107.570.160	107.570.160	0	
2	07	2.07.2.18.0.00.02.0000	01	2.06	01	5	1		BELANJA OPERASI	107.570.160	107.570.160	0	
2	07	2.07.2.18.0.00.02.0000	01	2.06	01	5	1	01	Belanja Pegawai	358.590	358.590	0	
2	07	2.07.2.18.0.00.02.0000	01	2.06	01	5	1	02	Belanja Barang dan Jasa	107.211.570	107.211.570	0	
2	07	2.07.2.18.0.00.02.0000	01	2.06	02				Penyediaan Peralatan dan Perlengkapan Kantor	196.839.520	214.051.583	17.212.063	
2	07	2.07.2.18.0.00.02.0000	01	2.06	02	5	1		BELANJA OPERASI	196.839.520	214.051.583	17.212.063	
2	07	2.07.2.18.0.00.02.0000	01	2.06	02	5	1	01	Belanja Pegawai	680.000	680.000	0	
2	07	2.07.2.18.0.00.02.0000	01	2.06	02	5	1	02	Belanja Barang dan Jasa	196.159.520	213.371.583	17.212.063	
2	07	2.07.2.18.0.00.02.0000	01	2.06	05				Penyediaan Barang Cetak dan Penggandaan	196.812.900	270.117.352	73.304.452	
2	07	2.07.2.18.0.00.02.0000	01	2.06	05	5	1		BELANJA OPERASI	196.812.900	270.117.352	73.304.452	
2	07	2.07.2.18.0.00.02.0000	01	2.06	05	5	1	01	Belanja Pegawai	1.690.000	2.700.000	1.010.000	
2	07	2.07.2.18.0.00.02.0000	01	2.06	05	5	1	02	Belanja Barang dan Jasa	195.122.900	267.417.352	72.294.452	
2	07	2.07.2.18.0.00.02.0000	01	2.06	06				Penyediaan Bahan Bacaan dan Peraturan Perundang-undangan	68.590.000	68.590.000	0	
2	07	2.07.2.18.0.00.02.0000	01	2.06	06	5	1		BELANJA OPERASI	68.590.000	68.590.000	0	

KOTA MALANG
RINCIAN PERUBAHAN APBD MENURUT URUSAN PEMERINTAHAN DAERAH, ORGANISASI, PENDAPATAN, BELANJA DAN PEMBIAYAAN
TAHUN ANGGARAN 2023

Urusan Pemerintahan : 2.07 URUSAN PEMERINTAHAN BIDANG TENAGA KERJA
 Organisasi : 2.07.2.18.0.00.02 Dinas Tenaga Kerja, Penanaman Modal dan Pelayanan Terpadu Satu Pintu

Kode Rekening								Uraian	Sebelum Perubahan	Sesudah Perubahan	Bertambah/(Berkurang)	Dasar Hukum	
2	07	2.07.2.18.0.00.02.0000	01	2.06	06	5	1	02	Belanja Barang dan Jasa	68.590.000	68.590.000	0	
2	07	2.07.2.18.0.00.02.0000	01	2.06	09				Penyelenggaraan Rapat Koordinasi dan Konsultasi SKPD	380.479.000	645.144.000	264.665.000	
2	07	2.07.2.18.0.00.02.0000	01	2.06	09	5	1		BELANJA OPERASI	380.479.000	645.144.000	264.665.000	
2	07	2.07.2.18.0.00.02.0000	01	2.06	09	5	1	02	Belanja Barang dan Jasa	380.479.000	645.144.000	264.665.000	
2	07	2.07.2.18.0.00.02.0000	01	2.06	10				Penatausahaan Arsip Dinamis pada SKPD	4.600.000	4.600.000	0	
2	07	2.07.2.18.0.00.02.0000	01	2.06	10	5	1		BELANJA OPERASI	4.600.000	4.600.000	0	
2	07	2.07.2.18.0.00.02.0000	01	2.06	10	5	1	02	Belanja Barang dan Jasa	4.600.000	4.600.000	0	
2	07	2.07.2.18.0.00.02.0000	01	2.07	00				Pengadaan Barang Milik Daerah Penunjang Urusan Pemerintah Daerah	1.114.449.612	1.762.766.902	648.317.290	
2	07	2.07.2.18.0.00.02.0000	01	2.07	10				Pengadaan Sarana dan Prasarana Gedung Kantor atau Bangunan Lainnya	1.114.449.612	1.762.766.902	648.317.290	
2	07	2.07.2.18.0.00.02.0000	01	2.07	10	5	1		BELANJA OPERASI	30.485.000	36.255.500	5.770.500	
2	07	2.07.2.18.0.00.02.0000	01	2.07	10	5	1	01	Belanja Pegawai	5.510.000	11.780.000	6.270.000	
2	07	2.07.2.18.0.00.02.0000	01	2.07	10	5	1	02	Belanja Barang dan Jasa	24.975.000	24.475.500	(499.500)	
2	07	2.07.2.18.0.00.02.0000	01	2.07	10	5	2		BELANJA MODAL	1.083.964.612	1.726.511.402	642.546.790	
2	07	2.07.2.18.0.00.02.0000	01	2.07	10	5	2	02	Belanja Modal Peralatan dan Mesin	1.058.656.612	1.726.511.402	667.854.790	
2	07	2.07.2.18.0.00.02.0000	01	2.07	10	5	2	05	Belanja Modal Aset Tetap Lainnya	25.308.000	0	(25.308.000)	
2	07	2.07.2.18.0.00.02.0000	01	2.08	00				Penyediaan Jasa Penunjang Urusan Pemerintahan Daerah	1.079.399.597	968.399.597	(111.000.000)	
2	07	2.07.2.18.0.00.02.0000	01	2.08	02				Penyediaan Jasa Komunikasi, Sumber Daya Air dan Listrik	576.139.760	390.139.760	(186.000.000)	
2	07	2.07.2.18.0.00.02.0000	01	2.08	02	5	1		BELANJA OPERASI	576.139.760	390.139.760	(186.000.000)	
2	07	2.07.2.18.0.00.02.0000	01	2.08	02	5	1	01	Belanja Pegawai	9.660.000	9.660.000	0	

KOTA MALANG
RINCIAN PERUBAHAN APBD MENURUT URUSAN PEMERINTAHAN DAERAH, ORGANISASI, PENDAPATAN, BELANJA DAN PEMBIAYAAN
TAHUN ANGGARAN 2023

Urusan Pemerintahan : 2.07 URUSAN PEMERINTAHAN BIDANG TENAGA KERJA
 Organisasi : 2.07.2.18.0.00.02 Dinas Tenaga Kerja, Penanaman Modal dan Pelayanan Terpadu Satu Pintu

Kode Rekening								Uraian	Sebelum Perubahan	Sesudah Perubahan	Bertambah/(Berkurang)	Dasar Hukum	
2	07	2.07.2.18.0.00.02.0000	01	2.08	02	5	1	02	Belanja Barang dan Jasa	566.479.760	380.479.760	(186.000.000)	
2	07	2.07.2.18.0.00.02.0000	01	2.08	04				Penyediaan Jasa Pelayanan Umum Kantor	503.259.837	578.259.837	75.000.000	
2	07	2.07.2.18.0.00.02.0000	01	2.08	04	5	1		BELANJA OPERASI	503.259.837	578.259.837	75.000.000	
2	07	2.07.2.18.0.00.02.0000	01	2.08	04	5	1	01	Belanja Pegawai	4.180.000	4.180.000	0	
2	07	2.07.2.18.0.00.02.0000	01	2.08	04	5	1	02	Belanja Barang dan Jasa	499.079.837	574.079.837	75.000.000	
2	07	2.07.2.18.0.00.02.0000	01	2.09	00				Pemeliharaan Barang Milik Daerah Penunjang Urusan Pemerintahan Daerah	6.019.354.084	4.405.517.860	(1.613.836.224)	
2	07	2.07.2.18.0.00.02.0000	01	2.09	02				Penyediaan Jasa Pemeliharaan, Biaya Pemeliharaan, Pajak dan Perizinan Kendaraan Dinas Operasional atau Lapangan	578.950.000	614.079.276	35.129.276	
2	07	2.07.2.18.0.00.02.0000	01	2.09	02	5	1		BELANJA OPERASI	578.950.000	614.079.276	35.129.276	
2	07	2.07.2.18.0.00.02.0000	01	2.09	02	5	1	01	Belanja Pegawai	4.000.676	4.000.676	0	
2	07	2.07.2.18.0.00.02.0000	01	2.09	02	5	1	02	Belanja Barang dan Jasa	574.949.324	610.078.600	35.129.276	
2	07	2.07.2.18.0.00.02.0000	01	2.09	09				Pemeliharaan/Rehabilitasi Gedung Kantor dan Bangunan Lainnya	5.340.772.084	3.636.498.584	(1.704.273.500)	
2	07	2.07.2.18.0.00.02.0000	01	2.09	09	5	1		BELANJA OPERASI	8.840.000	8.840.000	0	
2	07	2.07.2.18.0.00.02.0000	01	2.09	09	5	1	01	Belanja Pegawai	8.840.000	8.840.000	0	
2	07	2.07.2.18.0.00.02.0000	01	2.09	09	5	2		BELANJA MODAL	5.331.932.084	3.627.658.584	(1.704.273.500)	
2	07	2.07.2.18.0.00.02.0000	01	2.09	09	5	2	03	Belanja Modal Gedung dan Bangunan	5.331.932.084	3.627.658.584	(1.704.273.500)	
2	07	2.07.2.18.0.00.02.0000	01	2.09	10				Pemeliharaan/Rehabilitasi Sarana dan Prasarana Gedung Kantor atau Bangunan Lainnya	99.632.000	154.940.000	55.308.000	
2	07	2.07.2.18.0.00.02.0000	01	2.09	10	5	1		BELANJA OPERASI	99.632.000	154.940.000	55.308.000	
2	07	2.07.2.18.0.00.02.0000	01	2.09	10	5	1	02	Belanja Barang dan Jasa	99.632.000	154.940.000	55.308.000	

KOTA MALANG
RINCIAN PERUBAHAN APBD MENURUT URUSAN PEMERINTAHAN DAERAH, ORGANISASI, PENDAPATAN, BELANJA DAN PEMBIAYAAN
TAHUN ANGGARAN 2023

Urusan Pemerintahan : 2.07 URUSAN PEMERINTAHAN BIDANG TENAGA KERJA
 Organisasi : 2.07.2.18.0.00.02 Dinas Tenaga Kerja, Penanaman Modal dan Pelayanan Terpadu Satu Pintu

Kode Rekening						Uraian	Sebelum Perubahan	Sesudah Perubahan	Bertambah/(Berkurang)	Dasar Hukum
2	18	2.07.2.18.0.00.02.0000	00	0.00	00	URUSAN PEMERINTAHAN BIDANG PENANAMAN MODAL	3.162.340.638	3.651.503.882	489.163.244	
2	18	2.07.2.18.0.00.02.0000	02	0.00	00	PROGRAM PENGEMBANGAN IKLIM PENANAMAN MODAL	183.990.000	0	(183.990.000)	
2	18	2.07.2.18.0.00.02.0000	02	2.01	00	Penetapan Pemberian Fasilitas/Insentif Dibidang Penanaman Modal yang Menjadi Kewenangan Daerah Kabupaten/Kota	183.990.000	0	(183.990.000)	
2	18	2.07.2.18.0.00.02.0000	02	2.01	01	Penetapan Kebijakan Daerah Mengenai Pemberian Fasilitas/Insentif dan Kemudahan Penanaman Modal	183.990.000	0	(183.990.000)	
2	18	2.07.2.18.0.00.02.0000	02	2.01	01 5 1	BELANJA OPERASI	183.990.000	0	(183.990.000)	
2	18	2.07.2.18.0.00.02.0000	02	2.01	01 5 1 01	Belanja Pegawai	1.210.000	0	(1.210.000)	
2	18	2.07.2.18.0.00.02.0000	02	2.01	01 5 1 02	Belanja Barang dan Jasa	182.780.000	0	(182.780.000)	
2	18	2.07.2.18.0.00.02.0000	03	0.00	00	PROGRAM PROMOSI PENANAMAN MODAL	748.990.000	852.765.000	103.775.000	
2	18	2.07.2.18.0.00.02.0000	03	2.01	00	Penyelenggaraan Promosi Penanaman Modal yang Menjadi Kewenangan Daerah Kabupaten/Kota	748.990.000	852.765.000	103.775.000	
2	18	2.07.2.18.0.00.02.0000	03	2.01	02	Pelaksanaan Kegiatan Promosi Penanaman Modal Daerah Kabupaten/Kota	748.990.000	852.765.000	103.775.000	
2	18	2.07.2.18.0.00.02.0000	03	2.01	02 5 1	BELANJA OPERASI	748.990.000	852.765.000	103.775.000	
2	18	2.07.2.18.0.00.02.0000	03	2.01	02 5 1 01	Belanja Pegawai	5.650.000	6.860.000	1.210.000	
2	18	2.07.2.18.0.00.02.0000	03	2.01	02 5 1 02	Belanja Barang dan Jasa	743.340.000	845.905.000	102.565.000	
2	18	2.07.2.18.0.00.02.0000	04	0.00	00	PROGRAM PELAYANAN PENANAMAN MODAL	1.179.015.080	1.041.565.824	(137.449.256)	
2	18	2.07.2.18.0.00.02.0000	04	2.01	00	Pelayanan Perizinan dan Non Perizinan Secara Terpadu Satu Pintu dibidang	1.179.015.080	1.041.565.824	(137.449.256)	

KOTA MALANG
RINCIAN PERUBAHAN APBD MENURUT URUSAN PEMERINTAHAN DAERAH, ORGANISASI, PENDAPATAN, BELANJA DAN PEMBIAYAAN
TAHUN ANGGARAN 2023

Urusan Pemerintahan : 2.07 URUSAN PEMERINTAHAN BIDANG TENAGA KERJA
 Organisasi : 2.07.2.18.0.00.02 Dinas Tenaga Kerja, Penanaman Modal dan Pelayanan Terpadu Satu Pintu

Kode Rekening							Uraian	Sebelum Perubahan	Sesudah Perubahan	Bertambah/(Berkurang)	Dasar Hukum
							Penanaman Modal yang Menjadi Kewenangan Daerah Kabupaten/ Kota				
2	18	2.07.2.18.0.00.02.0000	04	2.01	01		Penyediaan Pelayanan Terpadu Perizinan dan Nonperizinan Berbasis Sistem Pelayanan Perizinan Berusaha Terintegrasi Secara Elektronik	1.107.445.824	1.008.445.824	(99.000.000)	
2	18	2.07.2.18.0.00.02.0000	04	2.01	01	5 1	BELANJA OPERASI	1.107.445.824	1.008.445.824	(99.000.000)	
2	18	2.07.2.18.0.00.02.0000	04	2.01	01	5 1 01	Belanja Pegawai	4.500.000	4.500.000	0	
2	18	2.07.2.18.0.00.02.0000	04	2.01	01	5 1 02	Belanja Barang dan Jasa	1.102.945.824	1.003.945.824	(99.000.000)	
2	18	2.07.2.18.0.00.02.0000	04	2.01	02		Pemantauan Pemenuhan Komitmen Perizinan dan Non Perizinan Penanaman Modal	2.070.000	2.070.000	0	
2	18	2.07.2.18.0.00.02.0000	04	2.01	02	5 1	BELANJA OPERASI	2.070.000	2.070.000	0	
2	18	2.07.2.18.0.00.02.0000	04	2.01	02	5 1 02	Belanja Barang dan Jasa	2.070.000	2.070.000	0	
2	18	2.07.2.18.0.00.02.0000	04	2.01	03		Penyediaan Layanan Konsultasi dan Pengelolaan Pengaduan Masyarakat Terhadap Pelayanan Terpadu Perizinan dan Non Perizinan	69.499.256	31.050.000	(38.449.256)	
2	18	2.07.2.18.0.00.02.0000	04	2.01	03	5 1	BELANJA OPERASI	69.499.256	31.050.000	(38.449.256)	
2	18	2.07.2.18.0.00.02.0000	04	2.01	03	5 1 02	Belanja Barang dan Jasa	69.499.256	31.050.000	(38.449.256)	
2	18	2.07.2.18.0.00.02.0000	05	0.00	00		PROGRAM PENGENDALIAN PELAKSANAAN PENANAMAN MODAL	772.665.000	1.322.552.500	549.887.500	
2	18	2.07.2.18.0.00.02.0000	05	2.01	00		Pengendalian Pelaksanaan Penanaman Modal yang Menjadi Kewenangan Daerah Kabupaten/Kota	772.665.000	1.322.552.500	549.887.500	
2	18	2.07.2.18.0.00.02.0000	05	2.01	01		Koordinasi dan Sinkronisasi Pemantauan Pelaksanaan Penanaman Modal	4.000.000	4.000.000	0	

KOTA MALANG
RINCIAN PERUBAHAN APBD MENURUT URUSAN PEMERINTAHAN DAERAH, ORGANISASI, PENDAPATAN, BELANJA DAN PEMBIAYAAN
TAHUN ANGGARAN 2023

Urusan Pemerintahan : 2.07 URUSAN PEMERINTAHAN BIDANG TENAGA KERJA
 Organisasi : 2.07.2.18.0.00.02 Dinas Tenaga Kerja, Penanaman Modal dan Pelayanan Terpadu Satu Pintu

Kode Rekening								Uraian	Sebelum Perubahan	Sesudah Perubahan	Bertambah/(Berkurang)	Dasar Hukum
2	18	2.07.2.18.0.00.02.0000	05	2.01	01	5	1	BELANJA OPERASI	4.000.000	4.000.000	0	
2	18	2.07.2.18.0.00.02.0000	05	2.01	01	5	1 02	Belanja Barang dan Jasa	4.000.000	4.000.000	0	
2	18	2.07.2.18.0.00.02.0000	05	2.01	02			Koordinasi dan Sinkronisasi Pembinaan Pelaksanaan Penanaman Modal	522.665.000	1.015.866.600	493.201.600	
2	18	2.07.2.18.0.00.02.0000	05	2.01	02	5	1	BELANJA OPERASI	522.665.000	1.015.866.600	493.201.600	
2	18	2.07.2.18.0.00.02.0000	05	2.01	02	5	1 01	Belanja Pegawai	1.360.000	12.430.000	11.070.000	
2	18	2.07.2.18.0.00.02.0000	05	2.01	02	5	1 02	Belanja Barang dan Jasa	521.305.000	1.003.436.600	482.131.600	
2	18	2.07.2.18.0.00.02.0000	05	2.01	03			Koordinasi dan Sinkronisasi Pengawasan Pelaksanaan Penanaman Modal	246.000.000	302.685.900	56.685.900	
2	18	2.07.2.18.0.00.02.0000	05	2.01	03	5	1	BELANJA OPERASI	246.000.000	302.685.900	56.685.900	
2	18	2.07.2.18.0.00.02.0000	05	2.01	03	5	1 01	Belanja Pegawai	0	1.890.000	1.890.000	
2	18	2.07.2.18.0.00.02.0000	05	2.01	03	5	1 02	Belanja Barang dan Jasa	246.000.000	300.795.900	54.795.900	
2	18	2.07.2.18.0.00.02.0000	06	0.00	00			PROGRAM PENGELOLAAN DATA DAN SISTEM INFORMASI PENANAMAN MODAL	277.680.558	434.620.558	156.940.000	
2	18	2.07.2.18.0.00.02.0000	06	2.01	00			Pengelolaan Data dan Informasi Perizinan dan Non Perizinan yang Terintegrasi pada Tingkat Daerah Kabupaten/Kota	277.680.558	434.620.558	156.940.000	
2	18	2.07.2.18.0.00.02.0000	06	2.01	01			Pengolahan, Penyajian dan Pemanfaatan Data dan Informasi Perizinan dan Non Perizinan Berbasis Sistem Pelayanan Perizinan Berusaha Terintegrasi Secara Elektronik	277.680.558	434.620.558	156.940.000	
2	18	2.07.2.18.0.00.02.0000	06	2.01	01	5	1	BELANJA OPERASI	79.208.024	143.148.024	63.940.000	
2	18	2.07.2.18.0.00.02.0000	06	2.01	01	5	1 01	Belanja Pegawai	680.000	6.760.000	6.080.000	
2	18	2.07.2.18.0.00.02.0000	06	2.01	01	5	1 02	Belanja Barang dan Jasa	78.528.024	136.388.024	57.860.000	

KOTA MALANG
RINCIAN PERUBAHAN APBD MENURUT URUSAN PEMERINTAHAN DAERAH, ORGANISASI, PENDAPATAN, BELANJA DAN PEMBIAYAAN
TAHUN ANGGARAN 2023

Urusan Pemerintahan : 2.07 URUSAN PEMERINTAHAN BIDANG TENAGA KERJA
 Organisasi : 2.07.2.18.0.00.02 Dinas Tenaga Kerja, Penanaman Modal dan Pelayanan Terpadu Satu Pintu

Kode Rekening								Uraian	Sebelum Perubahan	Sesudah Perubahan	Bertambah/(Berkurang)	Dasar Hukum
2	18	2.07.2.18.0.00.02.0000	06	2.01	01	5	2	BELANJA MODAL	198.472.534	291.472.534	93.000.000	
2	18	2.07.2.18.0.00.02.0000	06	2.01	01	5	2 05	Belanja Modal Aset Tetap Lainnya	198.472.534	291.472.534	93.000.000	
Jumlah Belanja									27.544.292.174	27.807.774.981	263.482.807	
Total Surplus/(Defisit)									(14.455.231.774)	(14.718.714.581)	(263.482.807)	
0	00	2.07.2.18.0.00.02.0000	00	0.00	00	6		PEMBIAYAAN				
Jumlah Penerimaan Pembiayaan									0	0	0	
Jumlah Penerimaan Pengeluaran									0	0	0	

KOTA MALANG
RINCIAN PERUBAHAN APBD MENURUT URUSAN PEMERINTAHAN DAERAH, ORGANISASI, PENDAPATAN, BELANJA DAN PEMBIAYAAN
TAHUN ANGGARAN 2023

Urusan Pemerintahan : 2.09 URUSAN PEMERINTAHAN BIDANG PANGAN

Organisasi : 2.09.3.27.3.25.02 Dinas Ketahanan Pangan dan Pertanian

Kode Rekening							Uraian	Sebelum Perubahan	Sesudah Perubahan	Bertambah/(Berkurang)	Dasar Hukum
2	09	2.09.3.27.3.25.02.0000	00	0.00	00	4	PENDAPATAN DAERAH				
2	09	2.09.3.27.3.25.02.0000	00	0.00	00	4 1	PENDAPATAN ASLI DAERAH (PAD)	50.000.000	50.000.000	0	
2	09	2.09.3.27.3.25.02.0000	00	0.00	00	4 1 02	Retribusi Daerah	50.000.000	50.000.000	0	
Jumlah Pendapatan								50.000.000	50.000.000	0	
0	00	2.09.3.27.3.25.02.0000	00	0.00	00	5	BELANJA				
2	09	2.09.3.27.3.25.02.0000	00	0.00	00		URUSAN PEMERINTAHAN BIDANG PANGAN	16.728.893.174	17.782.405.365	1.053.512.191	
2	09	2.09.3.27.3.25.02.0000	03	0.00	00		PROGRAM PENINGKATAN DIVERSIFIKASI DAN KETAHANAN PANGAN MASYARAKAT	2.266.735.800	3.714.763.400	1.448.027.600	
2	09	2.09.3.27.3.25.02.0000	03	2.01	00		Penyediaan dan Penyaluran Pangan Pokok atau Pangan Lainnya sesuai dengan Kebutuhan Daerah Kabupaten/Kota dalam rangka Stabilisasi Pasokan dan Harga Pangan	289.052.000	1.359.638.500	1.070.586.500	
2	09	2.09.3.27.3.25.02.0000	03	2.01	03		Koordinasi, Sinkronisasi dan Pelaksanaan Distribusi Pangan Pokok dan Pangan Lainnya	239.052.000	1.314.052.000	1.075.000.000	
2	09	2.09.3.27.3.25.02.0000	03	2.01	03	5 1	BELANJA OPERASI	239.052.000	1.314.052.000	1.075.000.000	
2	09	2.09.3.27.3.25.02.0000	03	2.01	03	5 1 01	Belanja Pegawai	1.000.000	1.000.000	0	
2	09	2.09.3.27.3.25.02.0000	03	2.01	03	5 1 02	Belanja Barang dan Jasa	238.052.000	1.313.052.000	1.075.000.000	
2	09	2.09.3.27.3.25.02.0000	03	2.01	06		Pengembangan Kelembagaan Usaha Pangan Masyarakat dan Toko Tani Indonesia	50.000.000	45.586.500	(4.413.500)	
2	09	2.09.3.27.3.25.02.0000	03	2.01	06	5 1	BELANJA OPERASI	50.000.000	45.586.500	(4.413.500)	
2	09	2.09.3.27.3.25.02.0000	03	2.01	06	5 1 02	Belanja Barang dan Jasa	50.000.000	45.586.500	(4.413.500)	

KOTA MALANG
RINCIAN PERUBAHAN APBD MENURUT URUSAN PEMERINTAHAN DAERAH, ORGANISASI, PENDAPATAN, BELANJA DAN PEMBIAYAAN
TAHUN ANGGARAN 2023

Urusan Pemerintahan : 2.09 URUSAN PEMERINTAHAN BIDANG PANGAN

Organisasi : 2.09.3.27.3.25.02 Dinas Ketahanan Pangan dan Pertanian

Kode Rekening							Uraian	Sebelum Perubahan	Sesudah Perubahan	Bertambah/(Berkurang)	Dasar Hukum
2	09	2.09.3.27.3.25.02.0000	03	2.04	00		Pelaksanaan Pencapaian Target Konsumsi Pangan Perkapita/Tahun sesuai dengan Angka Kecukupan Gizi	1.977.683.800	2.355.124.900	377.441.100	
2	09	2.09.3.27.3.25.02.0000	03	2.04	01		Penyusunan dan Penetapan Target Konsumsi Pangan Per Kapita Per Tahun	100.000.000	98.950.000	(1.050.000)	
2	09	2.09.3.27.3.25.02.0000	03	2.04	01	5 1	BELANJA OPERASI	100.000.000	98.950.000	(1.050.000)	
2	09	2.09.3.27.3.25.02.0000	03	2.04	01	5 1 01	Belanja Pegawai	900.000	900.000	0	
2	09	2.09.3.27.3.25.02.0000	03	2.04	01	5 1 02	Belanja Barang dan Jasa	99.100.000	98.050.000	(1.050.000)	
2	09	2.09.3.27.3.25.02.0000	03	2.04	02		Pemberdayaan Masyarakat dalam Penganekaragaman Konsumsi Pangan Berbasis Sumber Daya Lokal	1.877.683.800	2.256.174.900	378.491.100	
2	09	2.09.3.27.3.25.02.0000	03	2.04	02	5 1	BELANJA OPERASI	1.797.033.800	2.176.620.900	379.587.100	
2	09	2.09.3.27.3.25.02.0000	03	2.04	02	5 1 01	Belanja Pegawai	4.072.500	4.075.600	3.100	
2	09	2.09.3.27.3.25.02.0000	03	2.04	02	5 1 02	Belanja Barang dan Jasa	1.792.961.300	2.172.545.300	379.584.000	
2	09	2.09.3.27.3.25.02.0000	03	2.04	02	5 2	BELANJA MODAL	80.650.000	79.554.000	(1.096.000)	
2	09	2.09.3.27.3.25.02.0000	03	2.04	02	5 2 02	Belanja Modal Peralatan dan Mesin	35.650.000	35.200.000	(450.000)	
2	09	2.09.3.27.3.25.02.0000	03	2.04	02	5 2 03	Belanja Modal Gedung dan Bangunan	45.000.000	44.354.000	(646.000)	
2	09	2.09.3.27.3.25.02.0000	05	0.00	00		PROGRAM PENGAWASAN KEAMANAN PANGAN	113.304.000	112.104.400	(1.199.600)	
2	09	2.09.3.27.3.25.02.0000	05	2.01	00		Pelaksanaan Pengawasan Keamanan Pangan Segar Daerah Kabupaten/Kota	113.304.000	112.104.400	(1.199.600)	
2	09	2.09.3.27.3.25.02.0000	05	2.01	05		Penyediaan Sarana dan Prasarana Pengujian Mutu dan Keamanan Pangan Segar Asal Tumbuhan Daerah Kabupaten/Kota	113.304.000	112.104.400	(1.199.600)	
2	09	2.09.3.27.3.25.02.0000	05	2.01	05	5 1	BELANJA OPERASI	113.304.000	112.104.400	(1.199.600)	

KOTA MALANG
RINCIAN PERUBAHAN APBD MENURUT URUSAN PEMERINTAHAN DAERAH, ORGANISASI, PENDAPATAN, BELANJA DAN PEMBIAYAAN
TAHUN ANGGARAN 2023

Urusan Pemerintahan : 2.09 URUSAN PEMERINTAHAN BIDANG PANGAN
 Organisasi : 2.09.3.27.3.25.02 Dinas Ketahanan Pangan dan Pertanian

Kode Rekening								Uraian	Sebelum Perubahan	Sesudah Perubahan	Bertambah/(Berkurang)	Dasar Hukum	
2	09	2.09.3.27.3.25.02.0000	05	2.01	05	5	1	01	Belanja Pegawai	450.000	0	(450.000)	
2	09	2.09.3.27.3.25.02.0000	05	2.01	05	5	1	02	Belanja Barang dan Jasa	112.854.000	112.104.400	(749.600)	
2	09	2.09.3.27.3.25.02.0000	01	0.00	00				PROGRAM PENUNJANG URUSAN PEMERINTAHAN DAERAH KABUPATEN/KOTA	14.348.853.374	13.955.537.565	(393.315.809)	
2	09	2.09.3.27.3.25.02.0000	01	2.01	00				Perencanaan, Penganggaran, dan Evaluasi Kinerja Perangkat Daerah	186.435.533	139.859.000	(46.576.533)	
2	09	2.09.3.27.3.25.02.0000	01	2.01	01				Penyusunan Dokumen Perencanaan Perangkat Daerah	49.430.000	38.750.000	(10.680.000)	
2	09	2.09.3.27.3.25.02.0000	01	2.01	01	5	1		BELANJA OPERASI	49.430.000	38.750.000	(10.680.000)	
2	09	2.09.3.27.3.25.02.0000	01	2.01	01	5	1	01	Belanja Pegawai	680.000	0	(680.000)	
2	09	2.09.3.27.3.25.02.0000	01	2.01	01	5	1	02	Belanja Barang dan Jasa	48.750.000	38.750.000	(10.000.000)	
2	09	2.09.3.27.3.25.02.0000	01	2.01	04				Koordinasi dan Penyusunan DPA-SKPD	100.285.533	100.384.000	98.467	
2	09	2.09.3.27.3.25.02.0000	01	2.01	04	5	1		BELANJA OPERASI	100.285.533	100.384.000	98.467	
2	09	2.09.3.27.3.25.02.0000	01	2.01	04	5	1	01	Belanja Pegawai	680.000	0	(680.000)	
2	09	2.09.3.27.3.25.02.0000	01	2.01	04	5	1	02	Belanja Barang dan Jasa	99.605.533	100.384.000	778.467	
2	09	2.09.3.27.3.25.02.0000	01	2.01	06				Koordinasi dan Penyusunan Laporan Capaian Kinerja dan Ikhtisar Realisasi Kinerja SKPD	36.720.000	725.000	(35.995.000)	
2	09	2.09.3.27.3.25.02.0000	01	2.01	06	5	1		BELANJA OPERASI	36.720.000	725.000	(35.995.000)	
2	09	2.09.3.27.3.25.02.0000	01	2.01	06	5	1	01	Belanja Pegawai	680.000	0	(680.000)	
2	09	2.09.3.27.3.25.02.0000	01	2.01	06	5	1	02	Belanja Barang dan Jasa	36.040.000	725.000	(35.315.000)	
2	09	2.09.3.27.3.25.02.0000	01	2.02	00				Administrasi Keuangan Perangkat Daerah	10.854.465.341	10.224.895.832	(629.569.509)	
2	09	2.09.3.27.3.25.02.0000	01	2.02	01				Penyediaan Gaji dan Tunjangan ASN	10.783.545.697	10.160.124.088	(623.421.609)	
2	09	2.09.3.27.3.25.02.0000	01	2.02	01	5	1		BELANJA OPERASI	10.783.545.697	10.160.124.088	(623.421.609)	

KOTA MALANG
RINCIAN PERUBAHAN APBD MENURUT URUSAN PEMERINTAHAN DAERAH, ORGANISASI, PENDAPATAN, BELANJA DAN PEMBIAYAAN
TAHUN ANGGARAN 2023

Urusan Pemerintahan : 2.09 URUSAN PEMERINTAHAN BIDANG PANGAN
 Organisasi : 2.09.3.27.3.25.02 Dinas Ketahanan Pangan dan Pertanian

Kode Rekening								Uraian	Sebelum Perubahan	Sesudah Perubahan	Bertambah/(Berkurang)	Dasar Hukum	
2	09	2.09.3.27.3.25.02.0000	01	2.02	01	5	1	01	Belanja Pegawai	10.783.545.697	10.160.124.088	(623.421.609)	
2	09	2.09.3.27.3.25.02.0000	01	2.02	05				Koordinasi dan Penyusunan Laporan Keuangan Akhir Tahun SKPD	70.919.644	64.771.744	(6.147.900)	
2	09	2.09.3.27.3.25.02.0000	01	2.02	05	5	1		BELANJA OPERASI	70.919.644	64.771.744	(6.147.900)	
2	09	2.09.3.27.3.25.02.0000	01	2.02	05	5	1	02	Belanja Barang dan Jasa	70.919.644	64.771.744	(6.147.900)	
2	09	2.09.3.27.3.25.02.0000	01	2.05	00				Administrasi Kepegawaian Perangkat Daerah	244.391.400	220.391.400	(24.000.000)	
2	09	2.09.3.27.3.25.02.0000	01	2.05	09				Pendidikan dan Pelatihan Pegawai Berdasarkan Tugas dan Fungsi	244.391.400	220.391.400	(24.000.000)	
2	09	2.09.3.27.3.25.02.0000	01	2.05	09	5	1		BELANJA OPERASI	244.391.400	220.391.400	(24.000.000)	
2	09	2.09.3.27.3.25.02.0000	01	2.05	09	5	1	02	Belanja Barang dan Jasa	244.391.400	220.391.400	(24.000.000)	
2	09	2.09.3.27.3.25.02.0000	01	2.06	00				Administrasi Umum Perangkat Daerah	892.551.500	923.147.800	30.596.300	
2	09	2.09.3.27.3.25.02.0000	01	2.06	01				Penyediaan Komponen Instalasi Listrik/Penerangan Bangunan Kantor	12.000.000	12.000.000	0	
2	09	2.09.3.27.3.25.02.0000	01	2.06	01	5	1		BELANJA OPERASI	11.800.000	11.800.000	0	
2	09	2.09.3.27.3.25.02.0000	01	2.06	01	5	1	01	Belanja Pegawai	1.010.000	0	(1.010.000)	
2	09	2.09.3.27.3.25.02.0000	01	2.06	01	5	1	02	Belanja Barang dan Jasa	10.790.000	11.800.000	1.010.000	
2	09	2.09.3.27.3.25.02.0000	01	2.06	01	5	2		BELANJA MODAL	200.000	200.000	0	
2	09	2.09.3.27.3.25.02.0000	01	2.06	01	5	2	02	Belanja Modal Peralatan dan Mesin	200.000	200.000	0	
2	09	2.09.3.27.3.25.02.0000	01	2.06	02				Penyediaan Peralatan dan Perlengkapan Kantor	90.290.000	94.320.000	4.030.000	
2	09	2.09.3.27.3.25.02.0000	01	2.06	02	5	1		BELANJA OPERASI	90.290.000	94.320.000	4.030.000	
2	09	2.09.3.27.3.25.02.0000	01	2.06	02	5	1	01	Belanja Pegawai	680.000	680.000	0	
2	09	2.09.3.27.3.25.02.0000	01	2.06	02	5	1	02	Belanja Barang dan Jasa	89.610.000	93.640.000	4.030.000	

KOTA MALANG
RINCIAN PERUBAHAN APBD MENURUT URUSAN PEMERINTAHAN DAERAH, ORGANISASI, PENDAPATAN, BELANJA DAN PEMBIAYAAN
TAHUN ANGGARAN 2023

Urusan Pemerintahan : 2.09 URUSAN PEMERINTAHAN BIDANG PANGAN
 Organisasi : 2.09.3.27.3.25.02 Dinas Ketahanan Pangan dan Pertanian

Kode Rekening							Uraian	Sebelum Perubahan	Sesudah Perubahan	Bertambah/(Berkurang)	Dasar Hukum
2	09	2.09.3.27.3.25.02.0000	01	2.06	06		Penyediaan Bahan Bacaan dan Peraturan Perundang-undangan	5.400.000	5.400.000	0	
2	09	2.09.3.27.3.25.02.0000	01	2.06	06	5 1	BELANJA OPERASI	5.400.000	5.400.000	0	
2	09	2.09.3.27.3.25.02.0000	01	2.06	06	5 1 02	Belanja Barang dan Jasa	5.400.000	5.400.000	0	
2	09	2.09.3.27.3.25.02.0000	01	2.06	09		Penyelenggaraan Rapat Koordinasi dan Konsultasi SKPD	784.861.500	811.427.800	26.566.300	
2	09	2.09.3.27.3.25.02.0000	01	2.06	09	5 1	BELANJA OPERASI	784.861.500	811.427.800	26.566.300	
2	09	2.09.3.27.3.25.02.0000	01	2.06	09	5 1 02	Belanja Barang dan Jasa	784.861.500	811.427.800	26.566.300	
2	09	2.09.3.27.3.25.02.0000	01	2.07	00		Pengadaan Barang Milik Daerah Penunjang Urusan Pemerintah Daerah	290.799.600	473.755.833	182.956.233	
2	09	2.09.3.27.3.25.02.0000	01	2.07	06		Pengadaan Peralatan dan Mesin Lainnya	290.799.600	473.755.833	182.956.233	
2	09	2.09.3.27.3.25.02.0000	01	2.07	06	5 1	BELANJA OPERASI	21.240.000	19.200.000	(2.040.000)	
2	09	2.09.3.27.3.25.02.0000	01	2.07	06	5 1 01	Belanja Pegawai	2.040.000	0	(2.040.000)	
2	09	2.09.3.27.3.25.02.0000	01	2.07	06	5 1 02	Belanja Barang dan Jasa	19.200.000	19.200.000	0	
2	09	2.09.3.27.3.25.02.0000	01	2.07	06	5 2	BELANJA MODAL	269.559.600	454.555.833	184.996.233	
2	09	2.09.3.27.3.25.02.0000	01	2.07	06	5 2 02	Belanja Modal Peralatan dan Mesin	269.559.600	454.555.833	184.996.233	
2	09	2.09.3.27.3.25.02.0000	01	2.08	00		Penyediaan Jasa Penunjang Urusan Pemerintahan Daerah	1.174.320.000	1.070.637.700	(103.682.300)	
2	09	2.09.3.27.3.25.02.0000	01	2.08	01		Penyediaan Jasa Surat Menyurat	534.320.000	534.320.000	0	
2	09	2.09.3.27.3.25.02.0000	01	2.08	01	5 1	BELANJA OPERASI	534.320.000	534.320.000	0	
2	09	2.09.3.27.3.25.02.0000	01	2.08	01	5 1 02	Belanja Barang dan Jasa	534.320.000	534.320.000	0	
2	09	2.09.3.27.3.25.02.0000	01	2.08	02		Penyediaan Jasa Komunikasi, Sumber Daya Air dan Listrik	260.000.000	165.000.000	(95.000.000)	
2	09	2.09.3.27.3.25.02.0000	01	2.08	02	5 1	BELANJA OPERASI	260.000.000	165.000.000	(95.000.000)	

KOTA MALANG
RINCIAN PERUBAHAN APBD MENURUT URUSAN PEMERINTAHAN DAERAH, ORGANISASI, PENDAPATAN, BELANJA DAN PEMBIAYAAN
TAHUN ANGGARAN 2023

Urusan Pemerintahan : 2.09 URUSAN PEMERINTAHAN BIDANG PANGAN

Organisasi : 2.09.3.27.3.25.02 Dinas Ketahanan Pangan dan Pertanian

Kode Rekening								Uraian	Sebelum Perubahan	Sesudah Perubahan	Bertambah/(Berkurang)	Dasar Hukum	
2	09	2.09.3.27.3.25.02.0000	01	2.08	02	5	1	02	Belanja Barang dan Jasa	260.000.000	165.000.000	(95.000.000)	
2	09	2.09.3.27.3.25.02.0000	01	2.08	04				Penyediaan Jasa Pelayanan Umum Kantor	380.000.000	371.317.700	(8.682.300)	
2	09	2.09.3.27.3.25.02.0000	01	2.08	04	5	1		BELANJA OPERASI	380.000.000	371.317.700	(8.682.300)	
2	09	2.09.3.27.3.25.02.0000	01	2.08	04	5	1	01	Belanja Pegawai	680.000	680.000	0	
2	09	2.09.3.27.3.25.02.0000	01	2.08	04	5	1	02	Belanja Barang dan Jasa	379.320.000	370.637.700	(8.682.300)	
2	09	2.09.3.27.3.25.02.0000	01	2.09	00				Pemeliharaan Barang Milik Daerah Penunjang Urusan Pemerintahan Daerah	705.890.000	902.850.000	196.960.000	
2	09	2.09.3.27.3.25.02.0000	01	2.09	01				Penyediaan Jasa Pemeliharaan, Biaya Pemeliharaan, dan Pajak Kendaraan Perorangan Dinas atau Kendaraan Dinas Jabatan	115.000.000	121.400.000	6.400.000	
2	09	2.09.3.27.3.25.02.0000	01	2.09	01	5	1		BELANJA OPERASI	115.000.000	121.400.000	6.400.000	
2	09	2.09.3.27.3.25.02.0000	01	2.09	01	5	1	02	Belanja Barang dan Jasa	115.000.000	121.400.000	6.400.000	
2	09	2.09.3.27.3.25.02.0000	01	2.09	06				Pemeliharaan Peralatan dan Mesin Lainnya	23.850.000	17.450.000	(6.400.000)	
2	09	2.09.3.27.3.25.02.0000	01	2.09	06	5	1		BELANJA OPERASI	23.850.000	17.450.000	(6.400.000)	
2	09	2.09.3.27.3.25.02.0000	01	2.09	06	5	1	02	Belanja Barang dan Jasa	23.850.000	17.450.000	(6.400.000)	
2	09	2.09.3.27.3.25.02.0000	01	2.09	09				Pemeliharaan/Rehabilitasi Gedung Kantor dan Bangunan Lainnya	567.040.000	764.000.000	196.960.000	
2	09	2.09.3.27.3.25.02.0000	01	2.09	09	5	1		BELANJA OPERASI	92.040.000	90.000.000	(2.040.000)	
2	09	2.09.3.27.3.25.02.0000	01	2.09	09	5	1	01	Belanja Pegawai	2.040.000	0	(2.040.000)	
2	09	2.09.3.27.3.25.02.0000	01	2.09	09	5	1	02	Belanja Barang dan Jasa	90.000.000	90.000.000	0	
2	09	2.09.3.27.3.25.02.0000	01	2.09	09	5	2		BELANJA MODAL	475.000.000	674.000.000	199.000.000	
2	09	2.09.3.27.3.25.02.0000	01	2.09	09	5	2	03	Belanja Modal Gedung dan Bangunan	475.000.000	674.000.000	199.000.000	
3	25	2.09.3.27.3.25.02.0000	00	0.00	00				URUSAN PEMERINTAHAN BIDANG KELAUTAN	3.208.891.000	3.477.740.800	268.849.800	

KOTA MALANG
RINCIAN PERUBAHAN APBD MENURUT URUSAN PEMERINTAHAN DAERAH, ORGANISASI, PENDAPATAN, BELANJA DAN PEMBIAYAAN
TAHUN ANGGARAN 2023

Urusan Pemerintahan : 2.09 URUSAN PEMERINTAHAN BIDANG PANGAN
 Organisasi : 2.09.3.27.3.25.02 Dinas Ketahanan Pangan dan Pertanian

Kode Rekening							Uraian	Sebelum Perubahan	Sesudah Perubahan	Bertambah/(Berkurang)	Dasar Hukum
							DAN PERIKANAN				
3	25	2.09.3.27.3.25.02.0000	04	0.00	00		PROGRAM PENGELOLAAN PERIKANAN BUDIDAYA	2.639.579.000	2.920.418.400	280.839.400	
3	25	2.09.3.27.3.25.02.0000	04	2.02	00		Pemberdayaan Pembudi Daya Ikan Kecil	2.247.349.000	2.517.868.400	270.519.400	
3	25	2.09.3.27.3.25.02.0000	04	2.02	04		Pemberian Pendampingan, Kemudahan Akses Ilmu Pengetahuan, Teknologi dan Informasi, serta Penyelenggaraan Pendidikan dan Pelatihan	2.247.349.000	2.517.868.400	270.519.400	
3	25	2.09.3.27.3.25.02.0000	04	2.02	04	5 1	BELANJA OPERASI	2.247.349.000	2.517.868.400	270.519.400	
3	25	2.09.3.27.3.25.02.0000	04	2.02	04	5 1 01	Belanja Pegawai	2.720.000	0	(2.720.000)	
3	25	2.09.3.27.3.25.02.0000	04	2.02	04	5 1 02	Belanja Barang dan Jasa	2.244.629.000	2.517.868.400	273.239.400	
3	25	2.09.3.27.3.25.02.0000	04	2.04	00		Pengelolaan Pembudidayaan Ikan	392.230.000	402.550.000	10.320.000	
3	25	2.09.3.27.3.25.02.0000	04	2.04	02		Penyediaan Prasarana Pembudidayaan Ikan dalam 1 (Satu) Daerah Kabupaten/Kota	392.230.000	402.550.000	10.320.000	
3	25	2.09.3.27.3.25.02.0000	04	2.04	02	5 1	BELANJA OPERASI	383.876.800	394.196.800	10.320.000	
3	25	2.09.3.27.3.25.02.0000	04	2.04	02	5 1 01	Belanja Pegawai	680.000	0	(680.000)	
3	25	2.09.3.27.3.25.02.0000	04	2.04	02	5 1 02	Belanja Barang dan Jasa	383.196.800	394.196.800	11.000.000	
3	25	2.09.3.27.3.25.02.0000	04	2.04	02	5 2	BELANJA MODAL	8.353.200	8.353.200	0	
3	25	2.09.3.27.3.25.02.0000	04	2.04	02	5 2 02	Belanja Modal Peralatan dan Mesin	8.353.200	8.353.200	0	
3	25	2.09.3.27.3.25.02.0000	06	0.00	00		PROGRAM PENGOLAHAN DAN PEMASARAN HASIL PERIKANAN	569.312.000	557.322.400	(11.989.600)	
3	25	2.09.3.27.3.25.02.0000	06	2.02	00		Pembinaan Mutu dan Keamanan Hasil Perikanan bagi Usaha Pengolahan dan Pemasaran Skala Mikro dan Kecil	569.312.000	557.322.400	(11.989.600)	
3	25	2.09.3.27.3.25.02.0000	06	2.02	01		Pelaksanaan Bimbingan dan Penerapan Persyaratan atau Standar pada Usaha	569.312.000	557.322.400	(11.989.600)	

KOTA MALANG
RINCIAN PERUBAHAN APBD MENURUT URUSAN PEMERINTAHAN DAERAH, ORGANISASI, PENDAPATAN, BELANJA DAN PEMBIAYAAN
TAHUN ANGGARAN 2023

Urusan Pemerintahan : 2.09 URUSAN PEMERINTAHAN BIDANG PANGAN
Organisasi : 2.09.3.27.3.25.02 Dinas Ketahanan Pangan dan Pertanian

Kode Rekening								Uraian	Sebelum Perubahan	Sesudah Perubahan	Bertambah/(Berkurang)	Dasar Hukum
								Pengolahan dan Pemasaran Skala Mikro dan Kecil				
3	25	2.09.3.27.3.25.02.0000	06	2.02	01	5	1	BELANJA OPERASI	569.312.000	557.322.400	(11.989.600)	
3	25	2.09.3.27.3.25.02.0000	06	2.02	01	5	1 02	Belanja Barang dan Jasa	569.312.000	557.322.400	(11.989.600)	
3	27	2.09.3.27.3.25.02.0000	00	0.00	00			URUSAN PEMERINTAHAN BIDANG PERTANIAN	3.365.091.500	4.291.028.100	925.936.600	
3	27	2.09.3.27.3.25.02.0000	02	0.00	00			PROGRAM PENYEDIAAN DAN PENGEMBANGAN SARANA PERTANIAN	1.177.759.500	1.908.067.835	730.308.335	
3	27	2.09.3.27.3.25.02.0000	02	2.01	00			Pengawasan Penggunaan Sarana Pertanian	871.711.000	1.604.709.400	732.998.400	
3	27	2.09.3.27.3.25.02.0000	02	2.01	01			Pengawasan Penggunaan Sarana Pendukung Pertanian Sesuai dengan Komoditas, Teknologi dan Spesifik Lokasi	469.332.000	1.108.158.400	638.826.400	
3	27	2.09.3.27.3.25.02.0000	02	2.01	01	5	1	BELANJA OPERASI	469.332.000	648.158.400	178.826.400	
3	27	2.09.3.27.3.25.02.0000	02	2.01	01	5	1 01	Belanja Pegawai	1.360.000	0	(1.360.000)	
3	27	2.09.3.27.3.25.02.0000	02	2.01	01	5	1 02	Belanja Barang dan Jasa	467.972.000	648.158.400	180.186.400	
3	27	2.09.3.27.3.25.02.0000	02	2.01	01	5	2	BELANJA MODAL	0	460.000.000	460.000.000	
3	27	2.09.3.27.3.25.02.0000	02	2.01	01	5	2 02	Belanja Modal Peralatan dan Mesin	0	460.000.000	460.000.000	
3	27	2.09.3.27.3.25.02.0000	02	2.01	02			Pendampingan Penggunaan Sarana Pendukung Pertanian	402.379.000	496.551.000	94.172.000	
3	27	2.09.3.27.3.25.02.0000	02	2.01	02	5	1	BELANJA OPERASI	402.379.000	496.551.000	94.172.000	
3	27	2.09.3.27.3.25.02.0000	02	2.01	02	5	1 01	Belanja Pegawai	2.720.000	0	(2.720.000)	
3	27	2.09.3.27.3.25.02.0000	02	2.01	02	5	1 02	Belanja Barang dan Jasa	399.659.000	496.551.000	96.892.000	
3	27	2.09.3.27.3.25.02.0000	02	2.05	00			Pengendalian dan Pengawasan Penyediaan dan Peredaran Benih/Bibit Ternak, dan Hijauan Pakan Ternak dalam Daerah Kabupaten/Kota	306.048.500	303.358.435	(2.690.065)	

KOTA MALANG
RINCIAN PERUBAHAN APBD MENURUT URUSAN PEMERINTAHAN DAERAH, ORGANISASI, PENDAPATAN, BELANJA DAN PEMBIAYAAN
TAHUN ANGGARAN 2023

Urusan Pemerintahan : 2.09 URUSAN PEMERINTAHAN BIDANG PANGAN

Organisasi : 2.09.3.27.3.25.02 Dinas Ketahanan Pangan dan Pertanian

Kode Rekening							Uraian	Sebelum Perubahan	Sesudah Perubahan	Bertambah/(Berkurang)	Dasar Hukum
3	27	2.09.3.27.3.25.02.0000	02	2.05	05		Pengendalian Penyediaan Benih/Bibit Ternak dan Hijauan Pakan Ternak	306.048.500	303.358.435	(2.690.065)	
3	27	2.09.3.27.3.25.02.0000	02	2.05	05	5 1	BELANJA OPERASI	292.408.500	290.368.435	(2.040.065)	
3	27	2.09.3.27.3.25.02.0000	02	2.05	05	5 1 01	Belanja Pegawai	2.040.000	2.040.000	0	
3	27	2.09.3.27.3.25.02.0000	02	2.05	05	5 1 02	Belanja Barang dan Jasa	290.368.500	288.328.435	(2.040.065)	
3	27	2.09.3.27.3.25.02.0000	02	2.05	05	5 2	BELANJA MODAL	13.640.000	12.990.000	(650.000)	
3	27	2.09.3.27.3.25.02.0000	02	2.05	05	5 2 02	Belanja Modal Peralatan dan Mesin	13.640.000	12.990.000	(650.000)	
3	27	2.09.3.27.3.25.02.0000	03	0.00	00		PROGRAM PENYEDIAAN DAN PENGEMBANGAN PRASARANA PERTANIAN	787.346.000	787.346.000	0	
3	27	2.09.3.27.3.25.02.0000	03	2.02	00		Pembangunan Prasarana Pertanian	787.346.000	787.346.000	0	
3	27	2.09.3.27.3.25.02.0000	03	2.02	01		Pembangunan, Rehabilitasi dan Pemeliharaan Jaringan Irigasi Usaha Tani	787.346.000	787.346.000	0	
3	27	2.09.3.27.3.25.02.0000	03	2.02	01	5 1	BELANJA OPERASI	787.346.000	787.346.000	0	
3	27	2.09.3.27.3.25.02.0000	03	2.02	01	5 1 01	Belanja Pegawai	1.360.000	1.360.000	0	
3	27	2.09.3.27.3.25.02.0000	03	2.02	01	5 1 02	Belanja Barang dan Jasa	785.986.000	785.986.000	0	
3	27	2.09.3.27.3.25.02.0000	04	0.00	00		PROGRAM PENGENDALIAN KESEHATAN HEWAN DAN KESEHATAN MASYARAKAT VETERINER	636.188.000	711.833.065	75.645.065	
3	27	2.09.3.27.3.25.02.0000	04	2.01	00		Penjaminan Kesehatan Hewan, Penutupan dan Pembukaan Daerah Wabah Penyakit Hewan Menular Dalam daerah Kabupaten/Kota	336.711.000	176.736.000	(159.975.000)	
3	27	2.09.3.27.3.25.02.0000	04	2.01	01		Pengendalian dan Penanggulangan Penyakit Hewan dan Zoonosis	336.711.000	176.736.000	(159.975.000)	
3	27	2.09.3.27.3.25.02.0000	04	2.01	01	5 1	BELANJA OPERASI	328.506.000	170.636.000	(157.870.000)	

KOTA MALANG
RINCIAN PERUBAHAN APBD MENURUT URUSAN PEMERINTAHAN DAERAH, ORGANISASI, PENDAPATAN, BELANJA DAN PEMBIAYAAN
TAHUN ANGGARAN 2023

Urusan Pemerintahan : 2.09 URUSAN PEMERINTAHAN BIDANG PANGAN

Organisasi : 2.09.3.27.3.25.02 Dinas Ketahanan Pangan dan Pertanian

Kode Rekening								Uraian	Sebelum Perubahan	Sesudah Perubahan	Bertambah/(Berkurang)	Dasar Hukum	
3	27	2.09.3.27.3.25.02.0000	04	2.01	01	5	1	01	Belanja Pegawai	1.360.000	1.360.000	0	
3	27	2.09.3.27.3.25.02.0000	04	2.01	01	5	1	02	Belanja Barang dan Jasa	327.146.000	169.276.000	(157.870.000)	
3	27	2.09.3.27.3.25.02.0000	04	2.01	01	5	2		BELANJA MODAL	8.205.000	6.100.000	(2.105.000)	
3	27	2.09.3.27.3.25.02.0000	04	2.01	01	5	2	02	Belanja Modal Peralatan dan Mesin	8.205.000	6.100.000	(2.105.000)	
3	27	2.09.3.27.3.25.02.0000	04	2.03	00				Pengelolaan Pelayanan Jasa Laboratorium dan Jasa Medik Veteriner dalam Daerah Kabupaten/Kota	0	149.975.000	149.975.000	
3	27	2.09.3.27.3.25.02.0000	04	2.03	02				Penyediaan Pelayanan Jasa Medik Veteriner	0	149.975.000	149.975.000	
3	27	2.09.3.27.3.25.02.0000	04	2.03	02	5	1		BELANJA OPERASI	0	149.975.000	149.975.000	
3	27	2.09.3.27.3.25.02.0000	04	2.03	02	5	1	02	Belanja Barang dan Jasa	0	149.975.000	149.975.000	
3	27	2.09.3.27.3.25.02.0000	04	2.04	00				Penerapan dan Pengawasan Persyaratan Teknis Kesehatan Masyarakat Veteriner	299.477.000	385.122.065	85.645.065	
3	27	2.09.3.27.3.25.02.0000	04	2.04	01				Pendampingan Unit Usaha Hewan dan Produk Hewan	30.593.500	30.593.500	0	
3	27	2.09.3.27.3.25.02.0000	04	2.04	01	5	1		BELANJA OPERASI	30.593.500	30.593.500	0	
3	27	2.09.3.27.3.25.02.0000	04	2.04	01	5	1	02	Belanja Barang dan Jasa	30.593.500	30.593.500	0	
3	27	2.09.3.27.3.25.02.0000	04	2.04	02				Pengawasan Peredaran Hewan dan Produk Hewan	268.883.500	354.528.565	85.645.065	
3	27	2.09.3.27.3.25.02.0000	04	2.04	02	5	1		BELANJA OPERASI	268.883.500	354.528.565	85.645.065	
3	27	2.09.3.27.3.25.02.0000	04	2.04	02	5	1	01	Belanja Pegawai	2.720.000	1.360.000	(1.360.000)	
3	27	2.09.3.27.3.25.02.0000	04	2.04	02	5	1	02	Belanja Barang dan Jasa	266.163.500	353.168.565	87.005.065	
3	27	2.09.3.27.3.25.02.0000	07	0.00	00				PROGRAM PENYULUHAN PERTANIAN	763.798.000	883.781.200	119.983.200	
3	27	2.09.3.27.3.25.02.0000	07	2.01	00				Pelaksanaan Penyuluhan Pertanian	763.798.000	883.781.200	119.983.200	
3	27	2.09.3.27.3.25.02.0000	07	2.01	01				Peningkatan Kapasitas Kelembagaan Penyuluhan Pertanian di Kecamatan dan	615.439.200	754.941.200	139.502.000	

KOTA MALANG
RINCIAN PERUBAHAN APBD MENURUT URUSAN PEMERINTAHAN DAERAH, ORGANISASI, PENDAPATAN, BELANJA DAN PEMBIAYAAN
TAHUN ANGGARAN 2023

Urusan Pemerintahan : 2.09 URUSAN PEMERINTAHAN BIDANG PANGAN
 Organisasi : 2.09.3.27.3.25.02 Dinas Ketahanan Pangan dan Pertanian

Kode Rekening								Uraian	Sebelum Perubahan	Sesudah Perubahan	Bertambah/(Berkurang)	Dasar Hukum
								Desa				
3	27	2.09.3.27.3.25.02.0000	07	2.01	01	5	1	BELANJA OPERASI	533.854.200	523.201.200	(10.653.000)	
3	27	2.09.3.27.3.25.02.0000	07	2.01	01	5	1 01	Belanja Pegawai	680.000	0	(680.000)	
3	27	2.09.3.27.3.25.02.0000	07	2.01	01	5	1 02	Belanja Barang dan Jasa	533.174.200	523.201.200	(9.973.000)	
3	27	2.09.3.27.3.25.02.0000	07	2.01	01	5	2	BELANJA MODAL	81.585.000	231.740.000	150.155.000	
3	27	2.09.3.27.3.25.02.0000	07	2.01	01	5	2 02	Belanja Modal Peralatan dan Mesin	81.585.000	107.585.000	26.000.000	
3	27	2.09.3.27.3.25.02.0000	07	2.01	01	5	2 03	Belanja Modal Gedung dan Bangunan	0	124.155.000	124.155.000	
3	27	2.09.3.27.3.25.02.0000	07	2.01	02			Pengembangan Kapasitas Kelembagaan Petani di Kecamatan dan Desa	148.358.800	128.840.000	(19.518.800)	
3	27	2.09.3.27.3.25.02.0000	07	2.01	02	5	1	BELANJA OPERASI	148.358.800	128.840.000	(19.518.800)	
3	27	2.09.3.27.3.25.02.0000	07	2.01	02	5	1 01	Belanja Pegawai	680.000	680.000	0	
3	27	2.09.3.27.3.25.02.0000	07	2.01	02	5	1 02	Belanja Barang dan Jasa	147.678.800	128.160.000	(19.518.800)	
Jumlah Belanja								23.302.875.674	25.551.174.265	2.248.298.591		
Total Surplus/(Defisit)								(23.252.875.674)	(25.501.174.265)	(2.248.298.591)		
0	00	2.09.3.27.3.25.02.0000	00	0.00	00	6		PEMBIAYAAN				
Jumlah Penerimaan Pembiayaan								0	0	0		
Jumlah Penerimaan Pengeluaran								0	0	0		

KOTA MALANG
RINCIAN PERUBAHAN APBD MENURUT URUSAN PEMERINTAHAN DAERAH, ORGANISASI, PENDAPATAN, BELANJA DAN PEMBIAYAAN
TAHUN ANGGARAN 2023

Urusan Pemerintahan : 2.11 URUSAN PEMERINTAHAN BIDANG LINGKUNGAN HIDUP

Organisasi : 2.11.0.00.0.00.01 Dinas Lingkungan Hidup

Kode Rekening										Uraian	Sebelum Perubahan	Sesudah Perubahan	Bertambah/(Berkurang)	Dasar Hukum
2	11	2.11.0.00.0.00.01.0000	00	0.00	00	4				PENDAPATAN DAERAH				
2	11	2.11.0.00.0.00.01.0000	00	0.00	00	4	1			PENDAPATAN ASLI DAERAH (PAD)	15.006.000.000	17.006.000.000	2.000.000.000	
2	11	2.11.0.00.0.00.01.0000	00	0.00	00	4	1	02		Retribusi Daerah	15.006.000.000	17.006.000.000	2.000.000.000	
Jumlah Pendapatan											15.006.000.000	17.006.000.000	2.000.000.000	
0	00	2.11.0.00.0.00.01.0000	00	0.00	00	5				BELANJA				
2	11	2.11.0.00.0.00.01.0000	00	0.00	00					URUSAN PEMERINTAHAN BIDANG LINGKUNGAN HIDUP	157.094.389.892	161.883.531.289	4.789.141.397	
2	11	2.11.0.00.0.00.01.0000	02	0.00	00					PROGRAM PERENCANAAN LINGKUNGAN HIDUP	1.268.870.000	1.268.870.000	0	
2	11	2.11.0.00.0.00.01.0000	02	2.01	00					Rencana Perlindungan dan Pengelolaan Lingkungan Hidup (RPPLH) Kabupaten/Kota	687.680.000	687.680.000	0	
2	11	2.11.0.00.0.00.01.0000	02	2.01	01					Penyusunan dan Penetapan RPPLH Kabupaten/Kota	483.900.000	483.900.000	0	
2	11	2.11.0.00.0.00.01.0000	02	2.01	01	5	1			BELANJA OPERASI	483.900.000	483.900.000	0	
2	11	2.11.0.00.0.00.01.0000	02	2.01	01	5	1	01		Belanja Pegawai	7.000.000	7.000.000	0	
2	11	2.11.0.00.0.00.01.0000	02	2.01	01	5	1	02		Belanja Barang dan Jasa	476.900.000	476.900.000	0	
2	11	2.11.0.00.0.00.01.0000	02	2.01	02					Pengendalian Pelaksanaan RPPLH Kabupaten/Kota	203.780.000	203.780.000	0	
2	11	2.11.0.00.0.00.01.0000	02	2.01	02	5	1			BELANJA OPERASI	203.780.000	203.780.000	0	
2	11	2.11.0.00.0.00.01.0000	02	2.01	02	5	1	01		Belanja Pegawai	3.780.000	3.780.000	0	
2	11	2.11.0.00.0.00.01.0000	02	2.01	02	5	1	02		Belanja Barang dan Jasa	200.000.000	200.000.000	0	
2	11	2.11.0.00.0.00.01.0000	02	2.02	00					Penyelenggaraan Kajian Lingkungan Hidup Strategis (KLHS) Kabupaten/Kota	581.190.000	581.190.000	0	

KOTA MALANG
RINCIAN PERUBAHAN APBD MENURUT URUSAN PEMERINTAHAN DAERAH, ORGANISASI, PENDAPATAN, BELANJA DAN PEMBIAYAAN
TAHUN ANGGARAN 2023

Urusan Pemerintahan : 2.11 URUSAN PEMERINTAHAN BIDANG LINGKUNGAN HIDUP

Organisasi : 2.11.0.00.0.00.01 Dinas Lingkungan Hidup

Kode Rekening							Uraian	Sebelum Perubahan	Sesudah Perubahan	Bertambah/(Berkurang)	Dasar Hukum
2	11	2.11.0.00.0.00.01.0000	02	2.02	02		Pembuatan dan Pelaksanaan KLHS RPJPD/RPJMD	581.190.000	581.190.000	0	
2	11	2.11.0.00.0.00.01.0000	02	2.02	02	5 1	BELANJA OPERASI	581.190.000	581.190.000	0	
2	11	2.11.0.00.0.00.01.0000	02	2.02	02	5 1 01	Belanja Pegawai	8.050.000	8.050.000	0	
2	11	2.11.0.00.0.00.01.0000	02	2.02	02	5 1 02	Belanja Barang dan Jasa	573.140.000	573.140.000	0	
2	11	2.11.0.00.0.00.01.0000	03	0.00	00		PROGRAM PENGENDALIAN PENCEMARAN DAN/ATAU KERUSAKAN LINGKUNGAN HIDUP	2.293.810.000	2.566.810.000	273.000.000	
2	11	2.11.0.00.0.00.01.0000	03	2.01	00		Pencegahan Pencemaran dan/atau Kerusakan Lingkungan Hidup Kabupaten/Kota	2.191.950.000	2.464.950.000	273.000.000	
2	11	2.11.0.00.0.00.01.0000	03	2.01	01		Koordinasi, Sinkronisasi, dan Pelaksanaan Pencegahan Pencemaran Lingkungan Hidup Dilaksanakan Terhadap Media Tanah, Air, Udara, dan Laut	266.770.000	266.770.000	0	
2	11	2.11.0.00.0.00.01.0000	03	2.01	01	5 1	BELANJA OPERASI	266.770.000	266.770.000	0	
2	11	2.11.0.00.0.00.01.0000	03	2.01	01	5 1 01	Belanja Pegawai	4.180.000	4.180.000	0	
2	11	2.11.0.00.0.00.01.0000	03	2.01	01	5 1 02	Belanja Barang dan Jasa	262.590.000	262.590.000	0	
2	11	2.11.0.00.0.00.01.0000	03	2.01	02		Koordinasi, Sinkronisasi dan Pelaksanaan Pengendalian Emisi Gas Rumah Kaca, Mitigasi dan Adaptasi Perubahan Iklim	96.460.000	171.460.000	75.000.000	
2	11	2.11.0.00.0.00.01.0000	03	2.01	02	5 1	BELANJA OPERASI	96.460.000	171.460.000	75.000.000	
2	11	2.11.0.00.0.00.01.0000	03	2.01	02	5 1 01	Belanja Pegawai	1.690.000	3.380.000	1.690.000	
2	11	2.11.0.00.0.00.01.0000	03	2.01	02	5 1 02	Belanja Barang dan Jasa	94.770.000	168.080.000	73.310.000	
2	11	2.11.0.00.0.00.01.0000	03	2.01	03		Pengelolaan Laboratorium Lingkungan Hidup Kabupaten/Kota	1.828.720.000	2.026.720.000	198.000.000	

KOTA MALANG
RINCIAN PERUBAHAN APBD MENURUT URUSAN PEMERINTAHAN DAERAH, ORGANISASI, PENDAPATAN, BELANJA DAN PEMBIAYAAN
TAHUN ANGGARAN 2023

Urusan Pemerintahan : 2.11 URUSAN PEMERINTAHAN BIDANG LINGKUNGAN HIDUP

Organisasi : 2.11.0.00.0.00.01 Dinas Lingkungan Hidup

Kode Rekening								Uraian	Sebelum Perubahan	Sesudah Perubahan	Bertambah/(Berkurang)	Dasar Hukum
2	11	2.11.0.00.0.00.01.0000	03	2.01	03	5	1	BELANJA OPERASI	717.399.000	889.090.000	171.691.000	
2	11	2.11.0.00.0.00.01.0000	03	2.01	03	5	1 01	Belanja Pegawai	10.360.000	10.360.000	0	
2	11	2.11.0.00.0.00.01.0000	03	2.01	03	5	1 02	Belanja Barang dan Jasa	707.039.000	878.730.000	171.691.000	
2	11	2.11.0.00.0.00.01.0000	03	2.01	03	5	2	BELANJA MODAL	1.111.321.000	1.137.630.000	26.309.000	
2	11	2.11.0.00.0.00.01.0000	03	2.01	03	5	2 02	Belanja Modal Peralatan dan Mesin	1.111.321.000	1.137.630.000	26.309.000	
2	11	2.11.0.00.0.00.01.0000	03	2.02	00			Penanggulangan Pencemaran dan/atau Kerusakan Lingkungan Hidup Kabupaten/Kota	101.860.000	101.860.000	0	
2	11	2.11.0.00.0.00.01.0000	03	2.02	01			Pemberian Informasi Peringatan Pencemaran dan/atau Kerusakan Lingkungan Hidup pada Masyarakat	101.860.000	101.860.000	0	
2	11	2.11.0.00.0.00.01.0000	03	2.02	01	5	1	BELANJA OPERASI	101.860.000	101.860.000	0	
2	11	2.11.0.00.0.00.01.0000	03	2.02	01	5	1 01	Belanja Pegawai	1.890.000	1.890.000	0	
2	11	2.11.0.00.0.00.01.0000	03	2.02	01	5	1 02	Belanja Barang dan Jasa	99.970.000	99.970.000	0	
2	11	2.11.0.00.0.00.01.0000	04	0.00	00			PROGRAM PENGELOLAAN KEANEKARAGAMAN HAYATI (KEHATI)	24.682.306.000	26.521.783.029	1.839.477.029	
2	11	2.11.0.00.0.00.01.0000	04	2.01	00			Pengelolaan Keanekaragaman Hayati Kabupaten/Kota	24.682.306.000	26.521.783.029	1.839.477.029	
2	11	2.11.0.00.0.00.01.0000	04	2.01	01			Penyusunan dan Penetapan Rencana Pengelolaan Keanekaragaman Hayati	406.490.000	525.501.000	119.011.000	
2	11	2.11.0.00.0.00.01.0000	04	2.01	01	5	1	BELANJA OPERASI	406.490.000	525.501.000	119.011.000	
2	11	2.11.0.00.0.00.01.0000	04	2.01	01	5	1 01	Belanja Pegawai	1.890.000	1.210.000	(680.000)	
2	11	2.11.0.00.0.00.01.0000	04	2.01	01	5	1 02	Belanja Barang dan Jasa	404.600.000	524.291.000	119.691.000	
2	11	2.11.0.00.0.00.01.0000	04	2.01	04			Pengelolaan Ruang Terbuka Hijau (RTH)	24.275.816.000	25.996.282.029	1.720.466.029	
2	11	2.11.0.00.0.00.01.0000	04	2.01	04	5	1	BELANJA OPERASI	12.405.274.800	14.107.651.939	1.702.377.139	

KOTA MALANG
RINCIAN PERUBAHAN APBD MENURUT URUSAN PEMERINTAHAN DAERAH, ORGANISASI, PENDAPATAN, BELANJA DAN PEMBIAYAAN
TAHUN ANGGARAN 2023

Urusan Pemerintahan : 2.11 URUSAN PEMERINTAHAN BIDANG LINGKUNGAN HIDUP

Organisasi : 2.11.0.00.0.00.01 Dinas Lingkungan Hidup

Kode Rekening									Uraian	Sebelum Perubahan	Sesudah Perubahan	Bertambah/(Berkurang)	Dasar Hukum
2	11	2.11.0.00.0.00.01.0000	04	2.01	04	5	1	01	Belanja Pegawai	35.740.000	27.580.000	(8.160.000)	
2	11	2.11.0.00.0.00.01.0000	04	2.01	04	5	1	02	Belanja Barang dan Jasa	12.369.534.800	14.080.071.939	1.710.537.139	
2	11	2.11.0.00.0.00.01.0000	04	2.01	04	5	2		BELANJA MODAL	11.870.541.200	11.888.630.090	18.088.890	
2	11	2.11.0.00.0.00.01.0000	04	2.01	04	5	2	02	Belanja Modal Peralatan dan Mesin	152.409.200	593.894.890	441.485.690	
2	11	2.11.0.00.0.00.01.0000	04	2.01	04	5	2	03	Belanja Modal Gedung dan Bangunan	10.701.500.000	10.133.977.000	(567.523.000)	
2	11	2.11.0.00.0.00.01.0000	04	2.01	04	5	2	04	Belanja Modal Jalan, Jaringan, dan Irigasi	1.016.632.000	1.160.758.200	144.126.200	
2	11	2.11.0.00.0.00.01.0000	05	0.00	00				PROGRAM PENGENDALIAN BAHAN BERBAHAYA DAN BERACUN (B3) DAN LIMBAH BAHAN BERBAHAYA DAN BERACUN (LIMBAH B3)	108.280.000	67.315.450	(40.964.550)	
2	11	2.11.0.00.0.00.01.0000	05	2.01	00				Penyimpanan sementara Limbah B3	108.280.000	67.315.450	(40.964.550)	
2	11	2.11.0.00.0.00.01.0000	05	2.01	01				Fasilitasi Pemenuhan Komitmen Izin Penyimpanan sementara Limbah B3 Dilaksanakan Melalui Sistem Pelayanan Perizinan Berusaha Terintegrasi Secara Elektronik	108.280.000	67.315.450	(40.964.550)	
2	11	2.11.0.00.0.00.01.0000	05	2.01	01	5	1		BELANJA OPERASI	102.030.000	61.065.450	(40.964.550)	
2	11	2.11.0.00.0.00.01.0000	05	2.01	01	5	1	01	Belanja Pegawai	3.780.000	1.890.000	(1.890.000)	
2	11	2.11.0.00.0.00.01.0000	05	2.01	01	5	1	02	Belanja Barang dan Jasa	98.250.000	59.175.450	(39.074.550)	
2	11	2.11.0.00.0.00.01.0000	05	2.01	01	5	2		BELANJA MODAL	6.250.000	6.250.000	0	
2	11	2.11.0.00.0.00.01.0000	05	2.01	01	5	2	02	Belanja Modal Peralatan dan Mesin	6.250.000	6.250.000	0	
2	11	2.11.0.00.0.00.01.0000	06	0.00	00				PROGRAM PEMBINAAN DAN PENGAWASAN TERHADAP IZIN LINGKUNGAN DAN IZIN PERLINDUNGAN DAN PENGELOLAAN LINGKUNGAN HIDUP (PPLH)	585.363.100	551.205.100	(34.158.000)	

KOTA MALANG
RINCIAN PERUBAHAN APBD MENURUT URUSAN PEMERINTAHAN DAERAH, ORGANISASI, PENDAPATAN, BELANJA DAN PEMBIAYAAN
TAHUN ANGGARAN 2023

Urusan Pemerintahan : 2.11 URUSAN PEMERINTAHAN BIDANG LINGKUNGAN HIDUP

Organisasi : 2.11.0.00.0.00.01 Dinas Lingkungan Hidup

Kode Rekening							Uraian	Sebelum Perubahan	Sesudah Perubahan	Bertambah/(Berkurang)	Dasar Hukum
2	11	2.11.0.00.0.00.01.0000	06	2.01	00		Pembinaan dan Pengawasan Terhadap Usaha dan/atau Kegiatan yang Izin Lingkungan dan Izin PPLH Diterbitkan oleh Pemerintah Daerah Kabupaten/Kota	585.363.100	551.205.100	(34.158.000)	
2	11	2.11.0.00.0.00.01.0000	06	2.01	01		Fasilitasi Pemenuhan Ketentuan dan Kewajiban Izin Lingkungan dan/atau Izin PPLH	453.748.000	428.748.000	(25.000.000)	
2	11	2.11.0.00.0.00.01.0000	06	2.01	01	5 1	BELANJA OPERASI	453.748.000	428.748.000	(25.000.000)	
2	11	2.11.0.00.0.00.01.0000	06	2.01	01	5 1 01	Belanja Pegawai	4.180.000	6.270.000	2.090.000	
2	11	2.11.0.00.0.00.01.0000	06	2.01	01	5 1 02	Belanja Barang dan Jasa	449.568.000	422.478.000	(27.090.000)	
2	11	2.11.0.00.0.00.01.0000	06	2.01	03		Pengawasan Usaha dan/atau Kegiatan yang Izin Lingkungan Hidup, Izin PPLH yang Diterbitkan oleh Pemerintah Daerah Kabupaten/Kota	65.125.100	59.977.100	(5.148.000)	
2	11	2.11.0.00.0.00.01.0000	06	2.01	03	5 1	BELANJA OPERASI	65.125.100	59.977.100	(5.148.000)	
2	11	2.11.0.00.0.00.01.0000	06	2.01	03	5 1 01	Belanja Pegawai	1.690.000	1.690.000	0	
2	11	2.11.0.00.0.00.01.0000	06	2.01	03	5 1 02	Belanja Barang dan Jasa	63.435.100	58.287.100	(5.148.000)	
2	11	2.11.0.00.0.00.01.0000	06	2.01	04		Koordinasi dan Sinkronisasi Pengawasan dan Penerapan Sanksi Upaya dan Rencana PPLH	66.490.000	62.480.000	(4.010.000)	
2	11	2.11.0.00.0.00.01.0000	06	2.01	04	5 1	BELANJA OPERASI	41.490.000	37.480.000	(4.010.000)	
2	11	2.11.0.00.0.00.01.0000	06	2.01	04	5 1 01	Belanja Pegawai	3.380.000	3.380.000	0	
2	11	2.11.0.00.0.00.01.0000	06	2.01	04	5 1 02	Belanja Barang dan Jasa	38.110.000	34.100.000	(4.010.000)	
2	11	2.11.0.00.0.00.01.0000	06	2.01	04	5 2	BELANJA MODAL	25.000.000	25.000.000	0	
2	11	2.11.0.00.0.00.01.0000	06	2.01	04	5 2 02	Belanja Modal Peralatan dan Mesin	25.000.000	25.000.000	0	

KOTA MALANG
RINCIAN PERUBAHAN APBD MENURUT URUSAN PEMERINTAHAN DAERAH, ORGANISASI, PENDAPATAN, BELANJA DAN PEMBIAYAAN
TAHUN ANGGARAN 2023

Urusan Pemerintahan : 2.11 URUSAN PEMERINTAHAN BIDANG LINGKUNGAN HIDUP

Organisasi : 2.11.0.00.0.00.01 Dinas Lingkungan Hidup

Kode Rekening							Uraian	Sebelum Perubahan	Sesudah Perubahan	Bertambah/(Berkurang)	Dasar Hukum
2	11	2.11.0.00.0.00.01.0000	08	0.00	00		PROGRAM PENINGKATAN PENDIDIKAN, PELATIHAN DAN PENYULUHAN LINGKUNGAN HIDUP UNTUK MASYARAKAT	400.670.000	333.321.600	(67.348.400)	
2	11	2.11.0.00.0.00.01.0000	08	2.01	00		Penyelenggaraan Pendidikan, Pelatihan, dan Penyuluhan Lingkungan Hidup untuk Lembaga Kemasyarakatan Tingkat Daerah Kabupaten/Kota	400.670.000	333.321.600	(67.348.400)	
2	11	2.11.0.00.0.00.01.0000	08	2.01	01		Peningkatan Kapasitas dan Kompetensi Sumber Daya Manusia Bidang Lingkungan Hidup untuk Lembaga Kemasyarakatan	44.420.000	34.134.100	(10.285.900)	
2	11	2.11.0.00.0.00.01.0000	08	2.01	01	5 1	BELANJA OPERASI	44.420.000	34.134.100	(10.285.900)	
2	11	2.11.0.00.0.00.01.0000	08	2.01	01	5 1 02	Belanja Barang dan Jasa	44.420.000	34.134.100	(10.285.900)	
2	11	2.11.0.00.0.00.01.0000	08	2.01	02		Pendampingan Gerakan Peduli Lingkungan Hidup	356.250.000	299.187.500	(57.062.500)	
2	11	2.11.0.00.0.00.01.0000	08	2.01	02	5 1	BELANJA OPERASI	356.250.000	299.187.500	(57.062.500)	
2	11	2.11.0.00.0.00.01.0000	08	2.01	02	5 1 01	Belanja Pegawai	1.690.000	1.690.000	0	
2	11	2.11.0.00.0.00.01.0000	08	2.01	02	5 1 02	Belanja Barang dan Jasa	254.560.000	197.497.500	(57.062.500)	
2	11	2.11.0.00.0.00.01.0000	08	2.01	02	5 1 05	Belanja Hibah	100.000.000	100.000.000	0	
2	11	2.11.0.00.0.00.01.0000	09	0.00	00		PROGRAM PENGHARGAAN LINGKUNGAN HIDUP UNTUK MASYARAKAT	260.646.000	251.160.000	(9.486.000)	
2	11	2.11.0.00.0.00.01.0000	09	2.01	00		Pemberian Penghargaan Lingkungan Hidup Tingkat Daerah Kabupaten/Kota	260.646.000	251.160.000	(9.486.000)	
2	11	2.11.0.00.0.00.01.0000	09	2.01	01		Penilaian Kinerja Masyarakat/Lembaga Masyarakat/Dunia Usaha/Dunia Pendidikan/Filantropi dalam Perlindungan dan Pengelolaan Lingkungan Hidup	260.646.000	251.160.000	(9.486.000)	
2	11	2.11.0.00.0.00.01.0000	09	2.01	01	5 1	BELANJA OPERASI	260.646.000	251.160.000	(9.486.000)	

2	11	2.11.0.00.0.00.01.0000	09	2.01	01	5	1	02	Belanja Barang dan Jasa	260.646.000	251.160.000	(9.486.000)	
2	11	2.11.0.00.0.00.01.0000	10	0.00	00				PROGRAM PENANGANAN PENGADUAN LINGKUNGAN HIDUP	94.420.000	85.970.000	(8.450.000)	
									KOTA MALANG				
2	11	2.11.0.00.0.00.01.0000	10	2.01	00				RINCIAN PERUBAHAN APBD Menurut Peraturan Pemerintah No. 127 Tahun 2014 tentang Perubahan Atas Peraturan Menteri Dalam Negeri No. 13 Tahun 2015 tentang Perubahan Atas Peraturan Menteri Dalam Negeri No. 12 Tahun 2014 tentang Pembagian Tugas dan Wewenang Daerah, Organisasi, Pendapatan, Belanja dan Pembiayaan	94.420.000	85.970.000	(8.450.000)	
									Bidang Perlindungan dan Pengendalian Lingkungan Hidup (PPLH) Kabupaten/Kota				
									URUSAN PEMERINTAHAN BIDANG LINGKUNGAN HIDUP				
									Dinas Lingkungan Hidup				
									Pengelolaan Pengaduan Masyarakat Terhadap PPLH Kabupaten/Kota	94.420.000	85.970.000	(8.450.000)	
									Uraian	Sebelum Perubahan	Sesudah Perubahan	Bertambah/(Berkurang)	Dasar Hukum
2	11	2.11.0.00.0.00.01.0000	10	2.01	01	5	1		BELANJA OPERASI	94.420.000	85.970.000	(8.450.000)	
2	11	2.11.0.00.0.00.01.0000	10	2.01	01	5	1	01	Belanja Pegawai	3.380.000	3.380.000	0	
2	11	2.11.0.00.0.00.01.0000	10	2.01	01	5	1	02	Belanja Barang dan Jasa	91.040.000	82.590.000	(8.450.000)	
2	11	2.11.0.00.0.00.01.0000	11	0.00	00				PROGRAM PENGELOLAAN PERSAMPAHAN	19.473.483.800	19.677.846.919	204.363.119	
2	11	2.11.0.00.0.00.01.0000	11	2.01	00				Pengelolaan Sampah	19.473.483.800	19.677.846.919	204.363.119	
2	11	2.11.0.00.0.00.01.0000	11	2.01	01				Penyusunan Kebijakan dan Strategi Daerah Pengelolaan Sampah Kabupaten/Kota	46.940.000	46.940.000	0	
2	11	2.11.0.00.0.00.01.0000	11	2.01	01	5	1		BELANJA OPERASI	46.940.000	46.940.000	0	
2	11	2.11.0.00.0.00.01.0000	11	2.01	01	5	1	01	Belanja Pegawai	1.690.000	1.690.000	0	
2	11	2.11.0.00.0.00.01.0000	11	2.01	01	5	1	02	Belanja Barang dan Jasa	45.250.000	45.250.000	0	
2	11	2.11.0.00.0.00.01.0000	11	2.01	02				Pengurangan Sampah dengan Melakukan Pembatasan, Pendaauran Ulang dan Pemanfaatan Kembali	1.116.233.900	902.903.900	(213.330.000)	
2	11	2.11.0.00.0.00.01.0000	11	2.01	02	5	1		BELANJA OPERASI	1.116.233.900	902.903.900	(213.330.000)	
2	11	2.11.0.00.0.00.01.0000	11	2.01	02	5	1	01	Belanja Pegawai	20.720.000	20.720.000	0	
2	11	2.11.0.00.0.00.01.0000	11	2.01	02	5	1	02	Belanja Barang dan Jasa	1.095.513.900	882.183.900	(213.330.000)	
2	11	2.11.0.00.0.00.01.0000	11	2.01	03				Penanganan Sampah dengan Melakukan Pemilahan, Pengumpulan, Pengangkutan, Pengolahan, dan Pemrosesan Akhir Sampah di TPA/TPST/SPA Kabupaten/Kota	17.456.447.400	17.796.014.519	339.567.119	
2	11	2.11.0.00.0.00.01.0000	11	2.01	03	5	1		BELANJA OPERASI	16.652.968.000	16.721.934.369	68.966.369	
2	11	2.11.0.00.0.00.01.0000	11	2.01	03	5	1	01	Belanja Pegawai	45.600.000	55.200.000	9.600.000	
2	11	2.11.0.00.0.00.01.0000	11	2.01	03	5	1	02	Belanja Barang dan Jasa	16.607.368.000	16.666.734.369	59.366.369	
2	11	2.11.0.00.0.00.01.0000	11	2.01	03	5	2		BELANJA MODAL	803.479.400	1.074.080.150	270.600.750	
2	11	2.11.0.00.0.00.01.0000	11	2.01	03	5	2	02	Belanja Modal Peralatan dan Mesin	93.480.000	364.080.750	270.600.750	

KOTA MALANG
RINCIAN PERUBAHAN APBD MENURUT URUSAN PEMERINTAHAN DAERAH, ORGANISASI, PENDAPATAN, BELANJA DAN PEMBIAYAAN
TAHUN ANGGARAN 2023

Urusan Pemerintahan : 2.11 URUSAN PEMERINTAHAN BIDANG LINGKUNGAN HIDUP

Organisasi : 2.11.0.00.0.00.01 Dinas Lingkungan Hidup

Kode Rekening									Uraian	Sebelum Perubahan	Sesudah Perubahan	Bertambah/(Berkurang)	Dasar Hukum
2	11	2.11.0.00.0.00.01.0000	11	2.01	03	5	2	03	Belanja Modal Gedung dan Bangunan	709.999.400	709.999.400	0	
2	11	2.11.0.00.0.00.01.0000	11	2.01	07				Penyediaan Sarana dan Prasarana Pengelolaan Persampahan di TPA/TPST/SPA Kabupaten/Kota	853.862.500	931.988.500	78.126.000	
2	11	2.11.0.00.0.00.01.0000	11	2.01	07	5	1		BELANJA OPERASI	853.862.500	931.988.500	78.126.000	
2	11	2.11.0.00.0.00.01.0000	11	2.01	07	5	1	01	Belanja Pegawai	13.740.000	11.700.000	(2.040.000)	
2	11	2.11.0.00.0.00.01.0000	11	2.01	07	5	1	02	Belanja Barang dan Jasa	840.122.500	920.288.500	80.166.000	
2	11	2.11.0.00.0.00.01.0000	01	0.00	00				PROGRAM PENUNJANG URUSAN PEMERINTAHAN DAERAH KABUPATEN/KOTA	107.926.540.992	110.559.249.191	2.632.708.199	
2	11	2.11.0.00.0.00.01.0000	01	2.01	00				Perencanaan, Penganggaran, dan Evaluasi Kinerja Perangkat Daerah	173.455.000	205.385.000	31.930.000	
2	11	2.11.0.00.0.00.01.0000	01	2.01	01				Penyusunan Dokumen Perencanaan Perangkat Daerah	20.775.000	20.775.000	0	
2	11	2.11.0.00.0.00.01.0000	01	2.01	01	5	1		BELANJA OPERASI	20.775.000	20.775.000	0	
2	11	2.11.0.00.0.00.01.0000	01	2.01	01	5	1	02	Belanja Barang dan Jasa	20.775.000	20.775.000	0	
2	11	2.11.0.00.0.00.01.0000	01	2.01	04				Koordinasi dan Penyusunan DPA-SKPD	10.000.000	10.000.000	0	
2	11	2.11.0.00.0.00.01.0000	01	2.01	04	5	1		BELANJA OPERASI	10.000.000	10.000.000	0	
2	11	2.11.0.00.0.00.01.0000	01	2.01	04	5	1	02	Belanja Barang dan Jasa	10.000.000	10.000.000	0	
2	11	2.11.0.00.0.00.01.0000	01	2.01	06				Koordinasi dan Penyusunan Laporan Capaian Kinerja dan Ikhtisar Realisasi Kinerja SKPD	129.180.000	161.110.000	31.930.000	
2	11	2.11.0.00.0.00.01.0000	01	2.01	06	5	1		BELANJA OPERASI	129.180.000	161.110.000	31.930.000	
2	11	2.11.0.00.0.00.01.0000	01	2.01	06	5	1	01	Belanja Pegawai	0	1.210.000	1.210.000	
2	11	2.11.0.00.0.00.01.0000	01	2.01	06	5	1	02	Belanja Barang dan Jasa	129.180.000	159.900.000	30.720.000	
2	11	2.11.0.00.0.00.01.0000	01	2.01	07				Evaluasi Kinerja Perangkat Daerah	13.500.000	13.500.000	0	

KOTA MALANG
RINCIAN PERUBAHAN APBD MENURUT URUSAN PEMERINTAHAN DAERAH, ORGANISASI, PENDAPATAN, BELANJA DAN PEMBIAYAAN
TAHUN ANGGARAN 2023

Urusan Pemerintahan : 2.11 URUSAN PEMERINTAHAN BIDANG LINGKUNGAN HIDUP

Organisasi : 2.11.0.00.0.00.01 Dinas Lingkungan Hidup

Kode Rekening								Uraian	Sebelum Perubahan	Sesudah Perubahan	Bertambah/(Berkurang)	Dasar Hukum
2	11	2.11.0.00.0.00.01.0000	01	2.01	07	5	1	BELANJA OPERASI	13.500.000	13.500.000	0	
2	11	2.11.0.00.0.00.01.0000	01	2.01	07	5	1 02	Belanja Barang dan Jasa	13.500.000	13.500.000	0	
2	11	2.11.0.00.0.00.01.0000	01	2.02	00			Administrasi Keuangan Perangkat Daerah	74.161.042.710	73.349.618.582	(811.424.128)	
2	11	2.11.0.00.0.00.01.0000	01	2.02	01			Penyediaan Gaji dan Tunjangan ASN	73.987.122.710	73.074.488.582	(912.634.128)	
2	11	2.11.0.00.0.00.01.0000	01	2.02	01	5	1	BELANJA OPERASI	73.987.122.710	73.074.488.582	(912.634.128)	
2	11	2.11.0.00.0.00.01.0000	01	2.02	01	5	1 01	Belanja Pegawai	72.550.635.186	71.996.518.406	(554.116.780)	
2	11	2.11.0.00.0.00.01.0000	01	2.02	01	5	1 02	Belanja Barang dan Jasa	1.436.487.524	1.077.970.176	(358.517.348)	
2	11	2.11.0.00.0.00.01.0000	01	2.02	05			Koordinasi dan Penyusunan Laporan Keuangan Akhir Tahun SKPD	173.920.000	275.130.000	101.210.000	
2	11	2.11.0.00.0.00.01.0000	01	2.02	05	5	1	BELANJA OPERASI	173.920.000	275.130.000	101.210.000	
2	11	2.11.0.00.0.00.01.0000	01	2.02	05	5	1 01	Belanja Pegawai	0	1.210.000	1.210.000	
2	11	2.11.0.00.0.00.01.0000	01	2.02	05	5	1 02	Belanja Barang dan Jasa	173.920.000	273.920.000	100.000.000	
2	11	2.11.0.00.0.00.01.0000	01	2.03	00			Administrasi Barang Milik Daerah pada Perangkat Daerah	1.025.660.000	1.125.660.000	100.000.000	
2	11	2.11.0.00.0.00.01.0000	01	2.03	06			Penatausahaan Barang Milik Daerah pada SKPD	1.025.660.000	1.125.660.000	100.000.000	
2	11	2.11.0.00.0.00.01.0000	01	2.03	06	5	1	BELANJA OPERASI	1.025.660.000	1.125.660.000	100.000.000	
2	11	2.11.0.00.0.00.01.0000	01	2.03	06	5	1 01	Belanja Pegawai	6.870.000	6.870.000	0	
2	11	2.11.0.00.0.00.01.0000	01	2.03	06	5	1 02	Belanja Barang dan Jasa	1.018.790.000	1.118.790.000	100.000.000	
2	11	2.11.0.00.0.00.01.0000	01	2.05	00			Administrasi Kepegawaian Perangkat Daerah	52.210.000	976.080.000	923.870.000	
2	11	2.11.0.00.0.00.01.0000	01	2.05	02			Pengadaan Pakaian Dinas beserta Atribut Kelengkapannya	0	923.870.000	923.870.000	
2	11	2.11.0.00.0.00.01.0000	01	2.05	02	5	1	BELANJA OPERASI	0	923.870.000	923.870.000	

KOTA MALANG
RINCIAN PERUBAHAN APBD MENURUT URUSAN PEMERINTAHAN DAERAH, ORGANISASI, PENDAPATAN, BELANJA DAN PEMBIAYAAN
TAHUN ANGGARAN 2023

Urusan Pemerintahan : 2.11 URUSAN PEMERINTAHAN BIDANG LINGKUNGAN HIDUP

Organisasi : 2.11.0.00.0.00.01 Dinas Lingkungan Hidup

Kode Rekening									Uraian	Sebelum Perubahan	Sesudah Perubahan	Bertambah/(Berkurang)	Dasar Hukum
2	11	2.11.0.00.0.00.01.0000	01	2.05	02	5	1	01	Belanja Pegawai	0	6.870.000	6.870.000	
2	11	2.11.0.00.0.00.01.0000	01	2.05	02	5	1	02	Belanja Barang dan Jasa	0	917.000.000	917.000.000	
2	11	2.11.0.00.0.00.01.0000	01	2.05	09				Pendidikan dan Pelatihan Pegawai Berdasarkan Tugas dan Fungsi	52.210.000	52.210.000	0	
2	11	2.11.0.00.0.00.01.0000	01	2.05	09	5	1		BELANJA OPERASI	52.210.000	52.210.000	0	
2	11	2.11.0.00.0.00.01.0000	01	2.05	09	5	1	01	Belanja Pegawai	1.690.000	1.690.000	0	
2	11	2.11.0.00.0.00.01.0000	01	2.05	09	5	1	02	Belanja Barang dan Jasa	50.520.000	50.520.000	0	
2	11	2.11.0.00.0.00.01.0000	01	2.06	00				Administrasi Umum Perangkat Daerah	3.106.810.900	2.878.333.085	(228.477.815)	
2	11	2.11.0.00.0.00.01.0000	01	2.06	01				Penyediaan Komponen Instalasi Listrik/Penerangan Bangunan Kantor	12.210.000	11.627.987	(582.013)	
2	11	2.11.0.00.0.00.01.0000	01	2.06	01	5	1		BELANJA OPERASI	12.210.000	11.627.987	(582.013)	
2	11	2.11.0.00.0.00.01.0000	01	2.06	01	5	1	01	Belanja Pegawai	1.690.000	1.690.000	0	
2	11	2.11.0.00.0.00.01.0000	01	2.06	01	5	1	02	Belanja Barang dan Jasa	10.520.000	9.937.987	(582.013)	
2	11	2.11.0.00.0.00.01.0000	01	2.06	02				Penyediaan Peralatan dan Perlengkapan Kantor	170.890.000	168.124.550	(2.765.450)	
2	11	2.11.0.00.0.00.01.0000	01	2.06	02	5	1		BELANJA OPERASI	170.890.000	168.124.550	(2.765.450)	
2	11	2.11.0.00.0.00.01.0000	01	2.06	02	5	1	01	Belanja Pegawai	1.890.000	1.890.000	0	
2	11	2.11.0.00.0.00.01.0000	01	2.06	02	5	1	02	Belanja Barang dan Jasa	169.000.000	166.234.550	(2.765.450)	
2	11	2.11.0.00.0.00.01.0000	01	2.06	03				Penyediaan Peralatan Rumah Tangga	32.900.000	176.335.675	143.435.675	
2	11	2.11.0.00.0.00.01.0000	01	2.06	03	5	1		BELANJA OPERASI	25.965.900	123.369.820	97.403.920	
2	11	2.11.0.00.0.00.01.0000	01	2.06	03	5	1	01	Belanja Pegawai	1.690.000	3.380.000	1.690.000	
2	11	2.11.0.00.0.00.01.0000	01	2.06	03	5	1	02	Belanja Barang dan Jasa	24.275.900	119.989.820	95.713.920	
2	11	2.11.0.00.0.00.01.0000	01	2.06	03	5	2		BELANJA MODAL	6.934.100	52.965.855	46.031.755	
2	11	2.11.0.00.0.00.01.0000	01	2.06	03	5	2	02	Belanja Modal Peralatan dan Mesin	6.934.100	52.965.855	46.031.755	

KOTA MALANG
RINCIAN PERUBAHAN APBD MENURUT URUSAN PEMERINTAHAN DAERAH, ORGANISASI, PENDAPATAN, BELANJA DAN PEMBIAYAAN
TAHUN ANGGARAN 2023

Urusan Pemerintahan : 2.11 URUSAN PEMERINTAHAN BIDANG LINGKUNGAN HIDUP

Organisasi : 2.11.0.00.0.00.01 Dinas Lingkungan Hidup

Kode Rekening							Uraian	Sebelum Perubahan	Sesudah Perubahan	Bertambah/(Berkurang)	Dasar Hukum
2	11	2.11.0.00.0.00.01.0000	01	2.06	04		Penyediaan Bahan Logistik Kantor	225.690.000	310.617.500	84.927.500	
2	11	2.11.0.00.0.00.01.0000	01	2.06	04	5 1	BELANJA OPERASI	225.690.000	310.617.500	84.927.500	
2	11	2.11.0.00.0.00.01.0000	01	2.06	04	5 1 01	Belanja Pegawai	5.670.000	5.670.000	0	
2	11	2.11.0.00.0.00.01.0000	01	2.06	04	5 1 02	Belanja Barang dan Jasa	220.020.000	304.947.500	84.927.500	
2	11	2.11.0.00.0.00.01.0000	01	2.06	05		Penyediaan Barang Cetak dan Penggandaan	103.010.000	135.196.473	32.186.473	
2	11	2.11.0.00.0.00.01.0000	01	2.06	05	5 1	BELANJA OPERASI	103.010.000	135.196.473	32.186.473	
2	11	2.11.0.00.0.00.01.0000	01	2.06	05	5 1 01	Belanja Pegawai	1.690.000	1.690.000	0	
2	11	2.11.0.00.0.00.01.0000	01	2.06	05	5 1 02	Belanja Barang dan Jasa	101.320.000	133.506.473	32.186.473	
2	11	2.11.0.00.0.00.01.0000	01	2.06	06		Penyediaan Bahan Bacaan dan Peraturan Perundang-undangan	15.000.000	15.000.000	0	
2	11	2.11.0.00.0.00.01.0000	01	2.06	06	5 1	BELANJA OPERASI	15.000.000	15.000.000	0	
2	11	2.11.0.00.0.00.01.0000	01	2.06	06	5 1 02	Belanja Barang dan Jasa	15.000.000	15.000.000	0	
2	11	2.11.0.00.0.00.01.0000	01	2.06	09		Penyelenggaraan Rapat Koordinasi dan Konsultasi SKPD	2.547.110.900	2.061.430.900	(485.680.000)	
2	11	2.11.0.00.0.00.01.0000	01	2.06	09	5 1	BELANJA OPERASI	2.547.110.900	2.061.430.900	(485.680.000)	
2	11	2.11.0.00.0.00.01.0000	01	2.06	09	5 1 01	Belanja Pegawai	10.360.000	10.360.000	0	
2	11	2.11.0.00.0.00.01.0000	01	2.06	09	5 1 02	Belanja Barang dan Jasa	2.536.750.900	2.051.070.900	(485.680.000)	
2	11	2.11.0.00.0.00.01.0000	01	2.07	00		Pengadaan Barang Milik Daerah Penunjang Urusan Pemerintah Daerah	8.790.006.102	9.842.420.480	1.052.414.378	
2	11	2.11.0.00.0.00.01.0000	01	2.07	02		Pengadaan Kendaraan Dinas Operasional atau Lapangan	7.729.183.140	8.137.508.140	408.325.000	
2	11	2.11.0.00.0.00.01.0000	01	2.07	02	5 1	BELANJA OPERASI	7.560.000	7.560.000	0	
2	11	2.11.0.00.0.00.01.0000	01	2.07	02	5 1 01	Belanja Pegawai	7.560.000	7.560.000	0	

KOTA MALANG
RINCIAN PERUBAHAN APBD MENURUT URUSAN PEMERINTAHAN DAERAH, ORGANISASI, PENDAPATAN, BELANJA DAN PEMBIAYAAN
TAHUN ANGGARAN 2023

Urusan Pemerintahan : 2.11 URUSAN PEMERINTAHAN BIDANG LINGKUNGAN HIDUP

Organisasi : 2.11.0.00.0.00.01 Dinas Lingkungan Hidup

Kode Rekening								Uraian	Sebelum Perubahan	Sesudah Perubahan	Bertambah/(Berkurang)	Dasar Hukum	
2	11	2.11.0.00.0.00.01.0000	01	2.07	02	5	2	BELANJA MODAL	7.721.623.140	8.129.948.140	408.325.000		
2	11	2.11.0.00.0.00.01.0000	01	2.07	02	5	2	02	Belanja Modal Peralatan dan Mesin	7.721.623.140	8.129.948.140	408.325.000	
2	11	2.11.0.00.0.00.01.0000	01	2.07	10			Pengadaan Sarana dan Prasarana Gedung Kantor atau Bangunan Lainnya	1.060.822.962	1.704.912.340	644.089.378		
2	11	2.11.0.00.0.00.01.0000	01	2.07	10	5	1	BELANJA OPERASI	15.337.600	16.951.528	1.613.928		
2	11	2.11.0.00.0.00.01.0000	01	2.07	10	5	1	01	Belanja Pegawai	9.160.000	11.020.000	1.860.000	
2	11	2.11.0.00.0.00.01.0000	01	2.07	10	5	1	02	Belanja Barang dan Jasa	6.177.600	5.931.528	(246.072)	
2	11	2.11.0.00.0.00.01.0000	01	2.07	10	5	2	BELANJA MODAL	1.045.485.362	1.687.960.812	642.475.450		
2	11	2.11.0.00.0.00.01.0000	01	2.07	10	5	2	02	Belanja Modal Peralatan dan Mesin	1.045.485.362	1.687.960.812	642.475.450	
2	11	2.11.0.00.0.00.01.0000	01	2.08	00			Penyediaan Jasa Penunjang Urusan Pemerintahan Daerah	6.331.830.000	6.037.215.367	(294.614.633)		
2	11	2.11.0.00.0.00.01.0000	01	2.08	01			Penyediaan Jasa Surat Menyurat	438.260.000	638.260.000	200.000.000		
2	11	2.11.0.00.0.00.01.0000	01	2.08	01	5	1	BELANJA OPERASI	438.260.000	638.260.000	200.000.000		
2	11	2.11.0.00.0.00.01.0000	01	2.08	01	5	1	01	Belanja Pegawai	4.180.000	6.270.000	2.090.000	
2	11	2.11.0.00.0.00.01.0000	01	2.08	01	5	1	02	Belanja Barang dan Jasa	434.080.000	631.990.000	197.910.000	
2	11	2.11.0.00.0.00.01.0000	01	2.08	02			Penyediaan Jasa Komunikasi, Sumber Daya Air dan Listrik	4.982.500.000	4.491.197.767	(491.302.233)		
2	11	2.11.0.00.0.00.01.0000	01	2.08	02	5	1	BELANJA OPERASI	4.982.500.000	4.491.197.767	(491.302.233)		
2	11	2.11.0.00.0.00.01.0000	01	2.08	02	5	1	02	Belanja Barang dan Jasa	4.982.500.000	4.491.197.767	(491.302.233)	
2	11	2.11.0.00.0.00.01.0000	01	2.08	04			Penyediaan Jasa Pelayanan Umum Kantor	911.070.000	907.757.600	(3.312.400)		
2	11	2.11.0.00.0.00.01.0000	01	2.08	04	5	1	BELANJA OPERASI	911.070.000	907.757.600	(3.312.400)		
2	11	2.11.0.00.0.00.01.0000	01	2.08	04	5	1	01	Belanja Pegawai	4.580.000	4.580.000	0	
2	11	2.11.0.00.0.00.01.0000	01	2.08	04	5	1	02	Belanja Barang dan Jasa	906.490.000	903.177.600	(3.312.400)	

KOTA MALANG
RINCIAN PERUBAHAN APBD MENURUT URUSAN PEMERINTAHAN DAERAH, ORGANISASI, PENDAPATAN, BELANJA DAN PEMBIAYAAN
TAHUN ANGGARAN 2023

Urusan Pemerintahan : 2.11 URUSAN PEMERINTAHAN BIDANG LINGKUNGAN HIDUP

Organisasi : 2.11.0.00.0.00.01 Dinas Lingkungan Hidup

Kode Rekening							Uraian	Sebelum Perubahan	Sesudah Perubahan	Bertambah/(Berkurang)	Dasar Hukum
2	11	2.11.0.00.0.00.01.0000	01	2.09	00		Pemeliharaan Barang Milik Daerah Penunjang Urusan Pemerintahan Daerah	14.285.526.280	16.144.536.677	1.859.010.397	
2	11	2.11.0.00.0.00.01.0000	01	2.09	01		Penyediaan Jasa Pemeliharaan, Biaya Pemeliharaan, dan Pajak Kendaraan Perorangan Dinas atau Kendaraan Dinas Jabatan	8.358.992.180	10.032.987.637	1.673.995.457	
2	11	2.11.0.00.0.00.01.0000	01	2.09	01	5 1	BELANJA OPERASI	8.358.992.180	10.032.987.637	1.673.995.457	
2	11	2.11.0.00.0.00.01.0000	01	2.09	01	5 1 01	Belanja Pegawai	3.200.000	10.760.000	7.560.000	
2	11	2.11.0.00.0.00.01.0000	01	2.09	01	5 1 02	Belanja Barang dan Jasa	8.355.792.180	10.022.227.637	1.666.435.457	
2	11	2.11.0.00.0.00.01.0000	01	2.09	02		Penyediaan Jasa Pemeliharaan, Biaya Pemeliharaan, Pajak dan Perizinan Kendaraan Dinas Operasional atau Lapangan	5.077.364.100	5.413.655.040	336.290.940	
2	11	2.11.0.00.0.00.01.0000	01	2.09	02	5 1	BELANJA OPERASI	5.077.364.100	5.413.655.040	336.290.940	
2	11	2.11.0.00.0.00.01.0000	01	2.09	02	5 1 01	Belanja Pegawai	12.800.000	12.800.000	0	
2	11	2.11.0.00.0.00.01.0000	01	2.09	02	5 1 02	Belanja Barang dan Jasa	5.064.564.100	5.400.855.040	336.290.940	
2	11	2.11.0.00.0.00.01.0000	01	2.09	09		Pemeliharaan/Rehabilitasi Gedung Kantor dan Bangunan Lainnya	684.160.000	486.160.000	(198.000.000)	
2	11	2.11.0.00.0.00.01.0000	01	2.09	09	5 1	BELANJA OPERASI	603.160.000	405.160.000	(198.000.000)	
2	11	2.11.0.00.0.00.01.0000	01	2.09	09	5 1 01	Belanja Pegawai	9.160.000	9.160.000	0	
2	11	2.11.0.00.0.00.01.0000	01	2.09	09	5 1 02	Belanja Barang dan Jasa	594.000.000	396.000.000	(198.000.000)	
2	11	2.11.0.00.0.00.01.0000	01	2.09	09	5 2	BELANJA MODAL	81.000.000	81.000.000	0	
2	11	2.11.0.00.0.00.01.0000	01	2.09	09	5 2 02	Belanja Modal Peralatan dan Mesin	81.000.000	81.000.000	0	
2	11	2.11.0.00.0.00.01.0000	01	2.09	10		Pemeliharaan/Rehabilitasi Sarana dan Prasarana Gedung Kantor atau Bangunan Lainnya	165.010.000	211.734.000	46.724.000	

KOTA MALANG
RINCIAN PERUBAHAN APBD MENURUT URUSAN PEMERINTAHAN DAERAH, ORGANISASI, PENDAPATAN, BELANJA DAN PEMBIAYAAN
TAHUN ANGGARAN 2023

Urusan Pemerintahan : 2.11 URUSAN PEMERINTAHAN BIDANG LINGKUNGAN HIDUP

Organisasi : 2.11.0.00.0.00.01 Dinas Lingkungan Hidup

Kode Rekening								Uraian	Sebelum Perubahan	Sesudah Perubahan	Bertambah/(Berkurang)	Dasar Hukum	
2	11	2.11.0.00.0.00.01.0000	01	2.09	10	5	1	BELANJA OPERASI	165.010.000	206.884.000	41.874.000		
2	11	2.11.0.00.0.00.01.0000	01	2.09	10	5	1	02	Belanja Barang dan Jasa	165.010.000	206.884.000	41.874.000	
2	11	2.11.0.00.0.00.01.0000	01	2.09	10	5	2	BELANJA MODAL	0	4.850.000	4.850.000		
2	11	2.11.0.00.0.00.01.0000	01	2.09	10	5	2	02	Belanja Modal Peralatan dan Mesin	0	4.850.000	4.850.000	
Jumlah Belanja									157.094.389.892	161.883.531.289	4.789.141.397		
Total Surplus/(Defisit)									(142.088.389.892)	(144.877.531.289)	(2.789.141.397)		
0	00	2.11.0.00.0.00.01.0000	00	0.00	00	6		PEMBIAYAAN					
Jumlah Penerimaan Pembiayaan									0	0	0		
Jumlah Penerimaan Pengeluaran									0	0	0		

KOTA MALANG
RINCIAN PERUBAHAN APBD MENURUT URUSAN PEMERINTAHAN DAERAH, ORGANISASI, PENDAPATAN, BELANJA DAN PEMBIAYAAN
TAHUN ANGGARAN 2023

Urusan Pemerintahan : 2.12 URUSAN PEMERINTAHAN BIDANG ADMINISTRASI KEPENDUDUKAN DAN PENCATATAN SIPIL

Organisasi : 2.12.0.00.0.00.01 Dinas Kependudukan dan Pencatatan Sipil

Kode Rekening								Uraian	Sebelum Perubahan	Sesudah Perubahan	Bertambah/(Berkurang)	Dasar Hukum	
								Jumlah Pendapatan	0	0	0		
0	00	2.12.0.00.0.00.01.0000	00	0.00	00	5		BELANJA					
2	12	2.12.0.00.0.00.01.0000	00	0.00	00			URUSAN PEMERINTAHAN BIDANG ADMINISTRASI KEPENDUDUKAN DAN PENCATATAN SIPIL	17.292.760.965	17.292.760.965	0		
2	12	2.12.0.00.0.00.01.0000	02	0.00	00			PROGRAM PENDAFTARAN PENDUDUK	1.321.491.360	1.187.545.360	(133.946.000)		
2	12	2.12.0.00.0.00.01.0000	02	2.01	00			Pelayanan Pendaftaran Penduduk	1.321.491.360	1.187.545.360	(133.946.000)		
2	12	2.12.0.00.0.00.01.0000	02	2.01	04			Peningkatan Pelayanan Pendaftaran Penduduk	1.162.545.360	1.187.545.360	25.000.000		
2	12	2.12.0.00.0.00.01.0000	02	2.01	04	5	1	BELANJA OPERASI	1.162.545.360	1.187.545.360	25.000.000		
2	12	2.12.0.00.0.00.01.0000	02	2.01	04	5	1	02	Belanja Barang dan Jasa	1.162.545.360	1.187.545.360	25.000.000	
2	12	2.12.0.00.0.00.01.0000	02	2.01	08			Pengumpulan, Analisis, dan Diseminasi Data Terkait Pendaftaran dan Perkembangan Penduduk	158.946.000	0	(158.946.000)		
2	12	2.12.0.00.0.00.01.0000	02	2.01	08	5	1	BELANJA OPERASI	158.946.000	0	(158.946.000)		
2	12	2.12.0.00.0.00.01.0000	02	2.01	08	5	1	02	Belanja Barang dan Jasa	158.946.000	0	(158.946.000)	
2	12	2.12.0.00.0.00.01.0000	03	0.00	00			PROGRAM PENCATATAN SIPIL	1.531.410.480	1.699.010.480	167.600.000		
2	12	2.12.0.00.0.00.01.0000	03	2.01	00			Pelayanan Pencatatan Sipil	1.531.410.480	1.699.010.480	167.600.000		
2	12	2.12.0.00.0.00.01.0000	03	2.01	01			Pencatatan, Penatausahaan dan Penerbitan Dokumen Atas Pelaporan Peristiwa Penting	1.531.410.480	1.556.410.480	25.000.000		
2	12	2.12.0.00.0.00.01.0000	03	2.01	01	5	1	BELANJA OPERASI	1.531.410.480	1.556.410.480	25.000.000		
2	12	2.12.0.00.0.00.01.0000	03	2.01	01	5	1	02	Belanja Barang dan Jasa	1.531.410.480	1.556.410.480	25.000.000	
2	12	2.12.0.00.0.00.01.0000	03	2.01	02			Peningkatan dalam Pelayanan Pencatatan Sipil	0	142.600.000	142.600.000		
2	12	2.12.0.00.0.00.01.0000	03	2.01	02	5	1	BELANJA OPERASI	0	142.600.000	142.600.000		

2	12	2.12.0.00.0.00.01.0000	03	2.01	02	5	1	02	Belanja Barang dan Jasa	0	142.600.000	142.600.000	
2	12	2.12.0.00.0.00.01.0000	04	0.00	00				PROGRAM PENGELOLAAN INFORMASI ADMINISTRASI KEPENDUDUKAN KOTA MALANG	330.183.460	445.183.460	115.000.000	
2	12	2.12.0.00.0.00.01.0000	04	2.01	00				RINCIAN PERUBAHAN APBD MENURUT URUSAN PEMERINTAHAN DAERAH, ORGANISASI, PENDAPATAN, BELANJA DAN PEMBIAYAAN TAHUN ANGGARAN 2023	330.183.460	445.183.460	115.000.000	
									Pemanfaatan dan Penyajian Data Kependudukan				
Urusan Pemerintahan :	2.12	URUSAN PEMERINTAHAN BIDANG ADMINISTRASI KEPENDUDUKAN DAN							PENCATATAN SIPIL				
Organisasi :	2.12.0.00.0.00.01.0000	2.12.0.00.0.00.01	04	2.01	01	5	1		Dinas Kependudukan dan Pencatatan Sipil	330.183.460	445.183.460	115.000.000	
									Kependudukan				
									Uraian	Sebelum Perubahan	Sesudah Perubahan	Bertambah/(Berkurang)	Dasar Hukum
		Kode Rekening											
2	12	2.12.0.00.0.00.01.0000	04	2.01	01	5	1		BELANJA OPERASI	330.183.460	445.183.460	115.000.000	
2	12	2.12.0.00.0.00.01.0000	04	2.01	01	5	1	01	Belanja Pegawai	1.360.000	1.360.000	0	
2	12	2.12.0.00.0.00.01.0000	04	2.01	01	5	1	02	Belanja Barang dan Jasa	328.823.460	443.823.460	115.000.000	
2	12	2.12.0.00.0.00.01.0000	05	0.00	00				PROGRAM PENGELOLAAN PROFIL KEPENDUDUKAN	60.500.000	60.500.000	0	
2	12	2.12.0.00.0.00.01.0000	05	2.01	00				Penyusunan Profil Kependudukan	60.500.000	60.500.000	0	
2	12	2.12.0.00.0.00.01.0000	05	2.01	02				Penyusunan Profil Data Perkembangan dan Proyeksi Kependudukan serta Kebutuhan yang Lain	60.500.000	60.500.000	0	
2	12	2.12.0.00.0.00.01.0000	05	2.01	02	5	1		BELANJA OPERASI	60.500.000	60.500.000	0	
2	12	2.12.0.00.0.00.01.0000	05	2.01	02	5	1	01	Belanja Pegawai	680.000	680.000	0	
2	12	2.12.0.00.0.00.01.0000	05	2.01	02	5	1	02	Belanja Barang dan Jasa	59.820.000	59.820.000	0	
2	12	2.12.0.00.0.00.01.0000	01	0.00	00				PROGRAM PENUNJANG URUSAN PEMERINTAHAN DAERAH KABUPATEN/KOTA	14.049.175.665	13.900.521.665	(148.654.000)	
2	12	2.12.0.00.0.00.01.0000	01	2.01	00				Perencanaan, Penganggaran, dan Evaluasi Kinerja Perangkat Daerah	153.031.240	128.901.240	(24.130.000)	
2	12	2.12.0.00.0.00.01.0000	01	2.01	01				Penyusunan Dokumen Perencanaan Perangkat Daerah	39.130.000	15.000.000	(24.130.000)	
2	12	2.12.0.00.0.00.01.0000	01	2.01	01	5	1		BELANJA OPERASI	39.130.000	15.000.000	(24.130.000)	
2	12	2.12.0.00.0.00.01.0000	01	2.01	01	5	1	02	Belanja Barang dan Jasa	39.130.000	15.000.000	(24.130.000)	
2	12	2.12.0.00.0.00.01.0000	01	2.01	07				Evaluasi Kinerja Perangkat Daerah	113.901.240	113.901.240	0	
2	12	2.12.0.00.0.00.01.0000	01	2.01	07	5	1		BELANJA OPERASI	113.901.240	113.901.240	0	
2	12	2.12.0.00.0.00.01.0000	01	2.01	07	5	1	01	Belanja Pegawai	680.000	680.000	0	
2	12	2.12.0.00.0.00.01.0000	01	2.01	07	5	1	02	Belanja Barang dan Jasa	113.221.240	113.221.240	0	
2	12	2.12.0.00.0.00.01.0000	01	2.02	00				Administrasi Keuangan Perangkat Daerah	9.286.463.103	9.301.154.303	14.691.200	

KOTA MALANG
RINCIAN PERUBAHAN APBD MENURUT URUSAN PEMERINTAHAN DAERAH, ORGANISASI, PENDAPATAN, BELANJA DAN PEMBIAYAAN
TAHUN ANGGARAN 2023

Urusan Pemerintahan : 2.12 URUSAN PEMERINTAHAN BIDANG ADMINISTRASI KEPENDUDUKAN DAN PENCATATAN SIPIL

Organisasi : 2.12.0.00.0.00.01 Dinas Kependudukan dan Pencatatan Sipil

Kode Rekening						Uraian	Sebelum Perubahan	Sesudah Perubahan	Bertambah/(Berkurang)	Dasar Hukum
2	12	2.12.0.00.0.00.01.0000	01	2.02	01		Penyediaan Gaji dan Tunjangan ASN	9.284.833.103	9.284.833.103	0
2	12	2.12.0.00.0.00.01.0000	01	2.02	01	5 1	BELANJA OPERASI	9.284.833.103	9.284.833.103	0
2	12	2.12.0.00.0.00.01.0000	01	2.02	01	5 1 01	Belanja Pegawai	9.284.833.103	9.284.833.103	0
2	12	2.12.0.00.0.00.01.0000	01	2.02	07		Koordinasi dan Penyusunan Laporan Keuangan Bulanan/ Triwulanan/ Semesteran SKPD	1.630.000	16.321.200	14.691.200
2	12	2.12.0.00.0.00.01.0000	01	2.02	07	5 1	BELANJA OPERASI	1.630.000	16.321.200	14.691.200
2	12	2.12.0.00.0.00.01.0000	01	2.02	07	5 1 02	Belanja Barang dan Jasa	1.630.000	16.321.200	14.691.200
2	12	2.12.0.00.0.00.01.0000	01	2.05	00		Administrasi Kepegawaian Perangkat Daerah	30.000.000	261.912.000	231.912.000
2	12	2.12.0.00.0.00.01.0000	01	2.05	09		Pendidikan dan Pelatihan Pegawai Berdasarkan Tugas dan Fungsi	30.000.000	261.912.000	231.912.000
2	12	2.12.0.00.0.00.01.0000	01	2.05	09	5 1	BELANJA OPERASI	30.000.000	261.912.000	231.912.000
2	12	2.12.0.00.0.00.01.0000	01	2.05	09	5 1 01	Belanja Pegawai	0	747.000	747.000
2	12	2.12.0.00.0.00.01.0000	01	2.05	09	5 1 02	Belanja Barang dan Jasa	30.000.000	261.165.000	231.165.000
2	12	2.12.0.00.0.00.01.0000	01	2.06	00		Administrasi Umum Perangkat Daerah	1.962.818.735	1.899.894.334	(62.924.401)
2	12	2.12.0.00.0.00.01.0000	01	2.06	01		Penyediaan Komponen Instalasi Listrik/Penerangan Bangunan Kantor	26.400.000	26.400.000	0
2	12	2.12.0.00.0.00.01.0000	01	2.06	01	5 1	BELANJA OPERASI	21.400.000	21.400.000	0
2	12	2.12.0.00.0.00.01.0000	01	2.06	01	5 1 01	Belanja Pegawai	88.000	0	(88.000)
2	12	2.12.0.00.0.00.01.0000	01	2.06	01	5 1 02	Belanja Barang dan Jasa	21.312.000	21.400.000	88.000
2	12	2.12.0.00.0.00.01.0000	01	2.06	01	5 2	BELANJA MODAL	5.000.000	5.000.000	0
2	12	2.12.0.00.0.00.01.0000	01	2.06	01	5 2 02	Belanja Modal Peralatan dan Mesin	5.000.000	5.000.000	0
2	12	2.12.0.00.0.00.01.0000	01	2.06	02		Penyediaan Peralatan dan Perlengkapan	1.392.115.200	1.203.068.000	(189.047.200)

KOTA MALANG
RINCIAN PERUBAHAN APBD MENURUT URUSAN PEMERINTAHAN DAERAH, ORGANISASI, PENDAPATAN, BELANJA DAN PEMBIAYAAN
TAHUN ANGGARAN 2023

Urusan Pemerintahan : 2.12 URUSAN PEMERINTAHAN BIDANG ADMINISTRASI KEPENDUDUKAN DAN PENCATATAN SIPIL

Organisasi : 2.12.0.00.0.00.01 Dinas Kependudukan dan Pencatatan Sipil

Kode Rekening								Uraian	Sebelum Perubahan	Sesudah Perubahan	Bertambah/(Berkurang)	Dasar Hukum
								Kantor				
2	12	2.12.0.00.0.00.01.0000	01	2.06	02	5	1	BELANJA OPERASI	1.392.115.200	1.203.068.000	(189.047.200)	
2	12	2.12.0.00.0.00.01.0000	01	2.06	02	5	1 01	Belanja Pegawai	680.000	0	(680.000)	
2	12	2.12.0.00.0.00.01.0000	01	2.06	02	5	1 02	Belanja Barang dan Jasa	1.391.435.200	1.203.068.000	(188.367.200)	
2	12	2.12.0.00.0.00.01.0000	01	2.06	05			Penyediaan Barang Cetak dan Penggandaan	151.717.700	140.027.700	(11.690.000)	
2	12	2.12.0.00.0.00.01.0000	01	2.06	05	5	1	BELANJA OPERASI	151.717.700	140.027.700	(11.690.000)	
2	12	2.12.0.00.0.00.01.0000	01	2.06	05	5	1 01	Belanja Pegawai	1.690.000	0	(1.690.000)	
2	12	2.12.0.00.0.00.01.0000	01	2.06	05	5	1 02	Belanja Barang dan Jasa	150.027.700	140.027.700	(10.000.000)	
2	12	2.12.0.00.0.00.01.0000	01	2.06	06			Penyediaan Bahan Bacaan dan Peraturan Perundang-undangan	3.960.000	3.960.000	0	
2	12	2.12.0.00.0.00.01.0000	01	2.06	06	5	1	BELANJA OPERASI	3.960.000	3.960.000	0	
2	12	2.12.0.00.0.00.01.0000	01	2.06	06	5	1 02	Belanja Barang dan Jasa	3.960.000	3.960.000	0	
2	12	2.12.0.00.0.00.01.0000	01	2.06	09			Penyelenggaraan Rapat Koordinasi dan Konsultasi SKPD	388.625.835	526.438.634	137.812.799	
2	12	2.12.0.00.0.00.01.0000	01	2.06	09	5	1	BELANJA OPERASI	388.625.835	526.438.634	137.812.799	
2	12	2.12.0.00.0.00.01.0000	01	2.06	09	5	1 02	Belanja Barang dan Jasa	388.625.835	526.438.634	137.812.799	
2	12	2.12.0.00.0.00.01.0000	01	2.07	00			Pengadaan Barang Milik Daerah Penunjang Urusan Pemerintah Daerah	1.836.421.487	1.586.485.288	(249.936.199)	
2	12	2.12.0.00.0.00.01.0000	01	2.07	06			Pengadaan Peralatan dan Mesin Lainnya	1.836.421.487	1.586.485.288	(249.936.199)	
2	12	2.12.0.00.0.00.01.0000	01	2.07	06	5	1	BELANJA OPERASI	112.360.143	108.189.150	(4.170.993)	
2	12	2.12.0.00.0.00.01.0000	01	2.07	06	5	1 01	Belanja Pegawai	1.360.000	680.000	(680.000)	
2	12	2.12.0.00.0.00.01.0000	01	2.07	06	5	1 02	Belanja Barang dan Jasa	111.000.143	107.509.150	(3.490.993)	
2	12	2.12.0.00.0.00.01.0000	01	2.07	06	5	2	BELANJA MODAL	1.724.061.344	1.478.296.138	(245.765.206)	

KOTA MALANG
RINCIAN PERUBAHAN APBD MENURUT URUSAN PEMERINTAHAN DAERAH, ORGANISASI, PENDAPATAN, BELANJA DAN PEMBIAYAAN
TAHUN ANGGARAN 2023

Urusan Pemerintahan : 2.12 URUSAN PEMERINTAHAN BIDANG ADMINISTRASI KEPENDUDUKAN DAN PENCATATAN SIPIL

Organisasi : 2.12.0.00.0.00.01 Dinas Kependudukan dan Pencatatan Sipil

Kode Rekening								Uraian	Sebelum Perubahan	Sesudah Perubahan	Bertambah/(Berkurang)	Dasar Hukum	
2	12	2.12.0.00.0.00.01.0000	01	2.07	06	5	2	02	Belanja Modal Peralatan dan Mesin	1.724.061.344	1.478.296.138	(245.765.206)	
2	12	2.12.0.00.0.00.01.0000	01	2.08	00				Penyediaan Jasa Penunjang Urusan Pemerintahan Daerah	429.527.000	341.354.000	(88.173.000)	
2	12	2.12.0.00.0.00.01.0000	01	2.08	01				Penyediaan Jasa Surat Menyurat	53.920.000	53.920.000	0	
2	12	2.12.0.00.0.00.01.0000	01	2.08	01	5	1		BELANJA OPERASI	53.920.000	53.920.000	0	
2	12	2.12.0.00.0.00.01.0000	01	2.08	01	5	1	02	Belanja Barang dan Jasa	53.920.000	53.920.000	0	
2	12	2.12.0.00.0.00.01.0000	01	2.08	02				Penyediaan Jasa Komunikasi, Sumber Daya Air dan Listrik	67.212.600	67.212.600	0	
2	12	2.12.0.00.0.00.01.0000	01	2.08	02	5	1		BELANJA OPERASI	35.712.600	35.712.600	0	
2	12	2.12.0.00.0.00.01.0000	01	2.08	02	5	1	02	Belanja Barang dan Jasa	35.712.600	35.712.600	0	
2	12	2.12.0.00.0.00.01.0000	01	2.08	02	5	2		BELANJA MODAL	31.500.000	31.500.000	0	
2	12	2.12.0.00.0.00.01.0000	01	2.08	02	5	2	05	Belanja Modal Aset Tetap Lainnya	31.500.000	31.500.000	0	
2	12	2.12.0.00.0.00.01.0000	01	2.08	03				Penyediaan Jasa Peralatan dan Perlengkapan Kantor	124.818.900	53.345.900	(71.473.000)	
2	12	2.12.0.00.0.00.01.0000	01	2.08	03	5	1		BELANJA OPERASI	120.168.900	48.695.900	(71.473.000)	
2	12	2.12.0.00.0.00.01.0000	01	2.08	03	5	1	01	Belanja Pegawai	1.073.000	0	(1.073.000)	
2	12	2.12.0.00.0.00.01.0000	01	2.08	03	5	1	02	Belanja Barang dan Jasa	119.095.900	48.695.900	(70.400.000)	
2	12	2.12.0.00.0.00.01.0000	01	2.08	03	5	2		BELANJA MODAL	4.650.000	4.650.000	0	
2	12	2.12.0.00.0.00.01.0000	01	2.08	03	5	2	05	Belanja Modal Aset Tetap Lainnya	4.650.000	4.650.000	0	
2	12	2.12.0.00.0.00.01.0000	01	2.08	04				Penyediaan Jasa Pelayanan Umum Kantor	183.575.500	166.875.500	(16.700.000)	
2	12	2.12.0.00.0.00.01.0000	01	2.08	04	5	1		BELANJA OPERASI	183.575.500	166.875.500	(16.700.000)	
2	12	2.12.0.00.0.00.01.0000	01	2.08	04	5	1	01	Belanja Pegawai	680.000	0	(680.000)	
2	12	2.12.0.00.0.00.01.0000	01	2.08	04	5	1	02	Belanja Barang dan Jasa	182.895.500	166.875.500	(16.020.000)	

KOTA MALANG
RINCIAN PERUBAHAN APBD MENURUT URUSAN PEMERINTAHAN DAERAH, ORGANISASI, PENDAPATAN, BELANJA DAN PEMBIAYAAN
TAHUN ANGGARAN 2023

Urusan Pemerintahan : 2.12 URUSAN PEMERINTAHAN BIDANG ADMINISTRASI KEPENDUDUKAN DAN PENCATATAN SIPIL

Organisasi : 2.12.0.00.0.00.01 Dinas Kependudukan dan Pencatatan Sipil

Kode Rekening								Uraian	Sebelum Perubahan	Sesudah Perubahan	Bertambah/(Berkurang)	Dasar Hukum	
2	12	2.12.0.00.0.00.01.0000	01	2.09	00			Pemeliharaan Barang Milik Daerah Penunjang Urusan Pemerintahan Daerah	350.914.100	380.820.500	29.906.400		
2	12	2.12.0.00.0.00.01.0000	01	2.09	02			Penyediaan Jasa Pemeliharaan, Biaya Pemeliharaan, Pajak dan Perizinan Kendaraan Dinas Operasional atau Lapangan	299.570.500	300.820.500	1.250.000		
2	12	2.12.0.00.0.00.01.0000	01	2.09	02	5	1	BELANJA OPERASI	299.570.500	300.820.500	1.250.000		
2	12	2.12.0.00.0.00.01.0000	01	2.09	02	5	1	01	Belanja Pegawai	680.000	680.000	0	
2	12	2.12.0.00.0.00.01.0000	01	2.09	02	5	1	02	Belanja Barang dan Jasa	298.890.500	300.140.500	1.250.000	
2	12	2.12.0.00.0.00.01.0000	01	2.09	09				Pemeliharaan/Rehabilitasi Gedung Kantor dan Bangunan Lainnya	51.343.600	80.000.000	28.656.400	
2	12	2.12.0.00.0.00.01.0000	01	2.09	09	5	1		BELANJA OPERASI	51.343.600	80.000.000	28.656.400	
2	12	2.12.0.00.0.00.01.0000	01	2.09	09	5	1	01	Belanja Pegawai	680.000	0	(680.000)	
2	12	2.12.0.00.0.00.01.0000	01	2.09	09	5	1	02	Belanja Barang dan Jasa	50.663.600	80.000.000	29.336.400	
								Jumlah Belanja	17.292.760.965	17.292.760.965	0		
								Total Surplus/(Defisit)	(17.292.760.965)	(17.292.760.965)	0		
0	00	2.12.0.00.0.00.01.0000	00	0.00	00	6		PEMBIAYAAN					
								Jumlah Penerimaan Pembiayaan	0	0	0		
								Jumlah Penerimaan Pengeluaran	0	0	0		

KOTA MALANG
RINCIAN PERUBAHAN APBD MENURUT URUSAN PEMERINTAHAN DAERAH, ORGANISASI, PENDAPATAN, BELANJA DAN PEMBIAYAAN
TAHUN ANGGARAN 2023

Urusan Pemerintahan : 2.15 URUSAN PEMERINTAHAN BIDANG PERHUBUNGAN

Organisasi : 2.15.0.00.0.00.01 Dinas Perhubungan

Kode Rekening								Uraian	Sebelum Perubahan	Sesudah Perubahan	Bertambah/(Berkurang)	Dasar Hukum
2	15	2.15.0.00.0.00.01.0000	00	0.00	00	4		PENDAPATAN DAERAH				
2	15	2.15.0.00.0.00.01.0000	00	0.00	00	4	1	PENDAPATAN ASLI DAERAH (PAD)	14.949.290.000	14.800.480.000	(148.810.000)	
2	15	2.15.0.00.0.00.01.0000	00	0.00	00	4	1 02	Retribusi Daerah	14.949.290.000	14.800.480.000	(148.810.000)	
Jumlah Pendapatan									14.949.290.000	14.800.480.000	(148.810.000)	
0	00	2.15.0.00.0.00.01.0000	00	0.00	00	5		BELANJA				
2	15	2.15.0.00.0.00.01.0000	00	0.00	00			URUSAN PEMERINTAHAN BIDANG PERHUBUNGAN	40.802.209.455	44.799.873.095	3.997.663.640	
2	15	2.15.0.00.0.00.01.0000	02	0.00	00			PROGRAM PENYELENGGARAAN LALU LINTAS DAN ANGKUTAN JALAN (LLAJ)	20.724.458.430	24.681.507.608	3.957.049.178	
2	15	2.15.0.00.0.00.01.0000	02	2.02	00			Penyediaan Perlengkapan Jalan di Jalan Kabupaten/Kota	5.184.434.052	6.743.157.316	1.558.723.264	
2	15	2.15.0.00.0.00.01.0000	02	2.02	01			Pembangunan Prasarana Jalan di Jalan Kabupaten/Kota	3.659.813.552	3.236.933.552	(422.880.000)	
2	15	2.15.0.00.0.00.01.0000	02	2.02	01	5	1	BELANJA OPERASI	331.888.800	309.008.800	(22.880.000)	
2	15	2.15.0.00.0.00.01.0000	02	2.02	01	5	1 01	Belanja Pegawai	22.880.000	0	(22.880.000)	
2	15	2.15.0.00.0.00.01.0000	02	2.02	01	5	1 02	Belanja Barang dan Jasa	309.008.800	309.008.800	0	
2	15	2.15.0.00.0.00.01.0000	02	2.02	01	5	2	BELANJA MODAL	3.327.924.752	2.927.924.752	(400.000.000)	
2	15	2.15.0.00.0.00.01.0000	02	2.02	01	5	2 02	Belanja Modal Peralatan dan Mesin	3.327.924.752	2.927.924.752	(400.000.000)	
2	15	2.15.0.00.0.00.01.0000	02	2.02	02			Penyediaan Perlengkapan Jalan di Jalan Kabupaten/Kota	1.524.620.500	3.506.223.764	1.981.603.264	
2	15	2.15.0.00.0.00.01.0000	02	2.02	02	5	1	BELANJA OPERASI	447.381.500	728.985.750	281.604.250	
2	15	2.15.0.00.0.00.01.0000	02	2.02	02	5	1 01	Belanja Pegawai	25.770.750	0	(25.770.750)	
2	15	2.15.0.00.0.00.01.0000	02	2.02	02	5	1 02	Belanja Barang dan Jasa	421.610.750	728.985.750	307.375.000	
2	15	2.15.0.00.0.00.01.0000	02	2.02	02	5	2	BELANJA MODAL	1.077.239.000	2.777.238.014	1.699.999.014	

KOTA MALANG
RINCIAN PERUBAHAN APBD MENURUT URUSAN PEMERINTAHAN DAERAH, ORGANISASI, PENDAPATAN, BELANJA DAN PEMBIAYAAN
TAHUN ANGGARAN 2023

Urusan Pemerintahan : 2.15 URUSAN PEMERINTAHAN BIDANG PERHUBUNGAN

Organisasi : 2.15.0.00.0.00.01 Dinas Perhubungan

Kode Rekening									Uraian	Sebelum Perubahan	Sesudah Perubahan	Bertambah/(Berkurang)	Dasar Hukum
2	15	2.15.0.00.0.00.01.0000	02	2.02	02	5	2	02	Belanja Modal Peralatan dan Mesin	1.077.239.000	2.777.238.014	1.699.999.014	
2	15	2.15.0.00.0.00.01.0000	02	2.03	00				Pengelolaan Terminal Penumpang Tipe C	590.922.760	437.556.120	(153.366.640)	
2	15	2.15.0.00.0.00.01.0000	02	2.03	04				Rehabilitasi dan Pemeliharaan Terminal (Fasilitas Utama dan Pendukung)	590.922.760	437.556.120	(153.366.640)	
2	15	2.15.0.00.0.00.01.0000	02	2.03	04	5	1		BELANJA OPERASI	590.922.760	437.556.120	(153.366.640)	
2	15	2.15.0.00.0.00.01.0000	02	2.03	04	5	1	01	Belanja Pegawai	5.140.600	3.780.600	(1.360.000)	
2	15	2.15.0.00.0.00.01.0000	02	2.03	04	5	1	02	Belanja Barang dan Jasa	585.782.160	433.775.520	(152.006.640)	
2	15	2.15.0.00.0.00.01.0000	02	2.04	00				Penerbitan Izin Penyelenggaraan dan Pembangunan Fasilitas Parkir	10.476.810.000	10.776.810.000	300.000.000	
2	15	2.15.0.00.0.00.01.0000	02	2.04	01				Fasilitasi Pemenuhan Persyaratan Perolehan Izin Penyelenggaraan dan Pembangunan Fasilitas Parkir Kewenangan Kabupaten/Kota dalam Sistem Pelayanan Perizinan Berusaha Terintegrasi Secara Elektronik	9.742.980.000	10.004.490.000	261.510.000	
2	15	2.15.0.00.0.00.01.0000	02	2.04	01	5	1		BELANJA OPERASI	3.242.980.000	3.252.490.000	9.510.000	
2	15	2.15.0.00.0.00.01.0000	02	2.04	01	5	1	01	Belanja Pegawai	15.320.000	5.079.600	(10.240.400)	
2	15	2.15.0.00.0.00.01.0000	02	2.04	01	5	1	02	Belanja Barang dan Jasa	3.227.660.000	3.247.410.400	19.750.400	
2	15	2.15.0.00.0.00.01.0000	02	2.04	01	5	2		BELANJA MODAL	6.500.000.000	6.752.000.000	252.000.000	
2	15	2.15.0.00.0.00.01.0000	02	2.04	01	5	2	02	Belanja Modal Peralatan dan Mesin	0	117.000.000	117.000.000	
2	15	2.15.0.00.0.00.01.0000	02	2.04	01	5	2	03	Belanja Modal Gedung dan Bangunan	6.500.000.000	6.635.000.000	135.000.000	
2	15	2.15.0.00.0.00.01.0000	02	2.04	02				Koordinasi dan Sinkronisasi Pengawasan Pelaksanaan Izin Penyelenggaraan dan Pembangunan Fasilitas Parkir Kewenangan Kabupaten/Kota	733.830.000	772.320.000	38.490.000	
2	15	2.15.0.00.0.00.01.0000	02	2.04	02	5	1		BELANJA OPERASI	733.830.000	772.320.000	38.490.000	

KOTA MALANG
RINCIAN PERUBAHAN APBD MENURUT URUSAN PEMERINTAHAN DAERAH, ORGANISASI, PENDAPATAN, BELANJA DAN PEMBIAYAAN
TAHUN ANGGARAN 2023

Urusan Pemerintahan : 2.15 URUSAN PEMERINTAHAN BIDANG PERHUBUNGAN

Organisasi : 2.15.0.00.0.00.01 Dinas Perhubungan

Kode Rekening									Uraian	Sebelum Perubahan	Sesudah Perubahan	Bertambah/(Berkurang)	Dasar Hukum
2	15	2.15.0.00.0.00.01.0000	02	2.04	02	5	1	01	Belanja Pegawai	4.830.000	0	(4.830.000)	
2	15	2.15.0.00.0.00.01.0000	02	2.04	02	5	1	02	Belanja Barang dan Jasa	729.000.000	772.320.000	43.320.000	
2	15	2.15.0.00.0.00.01.0000	02	2.05	00				Pengujian Berkala Kendaraan Bermotor	1.585.068.520	1.738.435.160	153.366.640	
2	15	2.15.0.00.0.00.01.0000	02	2.05	01				Penyediaan Sarana dan Prasarana Pengujian Berkala Kendaraan Bermotor	863.698.000	1.017.064.640	153.366.640	
2	15	2.15.0.00.0.00.01.0000	02	2.05	01	5	1		BELANJA OPERASI	838.198.000	930.293.340	92.095.340	
2	15	2.15.0.00.0.00.01.0000	02	2.05	01	5	1	01	Belanja Pegawai	6.387.000	7.664.400	1.277.400	
2	15	2.15.0.00.0.00.01.0000	02	2.05	01	5	1	02	Belanja Barang dan Jasa	831.811.000	922.628.940	90.817.940	
2	15	2.15.0.00.0.00.01.0000	02	2.05	01	5	2		BELANJA MODAL	25.500.000	86.771.300	61.271.300	
2	15	2.15.0.00.0.00.01.0000	02	2.05	01	5	2	02	Belanja Modal Peralatan dan Mesin	25.500.000	86.771.300	61.271.300	
2	15	2.15.0.00.0.00.01.0000	02	2.05	04				Penyediaan Bukti Lulus Uji Pengujian Berkala Kendaraan Bermotor	250.000.000	250.000.000	0	
2	15	2.15.0.00.0.00.01.0000	02	2.05	04	5	1		BELANJA OPERASI	250.000.000	250.000.000	0	
2	15	2.15.0.00.0.00.01.0000	02	2.05	04	5	1	02	Belanja Barang dan Jasa	250.000.000	250.000.000	0	
2	15	2.15.0.00.0.00.01.0000	02	2.05	07				Pemeliharaan Sarana dan Prasarana Pengujian Berkala Kendaraan Bermotor	471.370.520	471.370.520	0	
2	15	2.15.0.00.0.00.01.0000	02	2.05	07	5	1		BELANJA OPERASI	471.370.520	471.370.520	0	
2	15	2.15.0.00.0.00.01.0000	02	2.05	07	5	1	01	Belanja Pegawai	7.855.000	7.855.000	0	
2	15	2.15.0.00.0.00.01.0000	02	2.05	07	5	1	02	Belanja Barang dan Jasa	463.515.520	463.515.520	0	
2	15	2.15.0.00.0.00.01.0000	02	2.06	00				Pelaksanaan Manajemen dan Rekayasa Lalu Lintas untuk Jaringan Jalan Kabupaten/Kota	1.963.103.098	2.839.792.412	876.689.314	
2	15	2.15.0.00.0.00.01.0000	02	2.06	01				Penataan Manajemen dan Rekayasa Lalu Lintas untuk Jaringan Jalan Kabupaten/Kota	728.468.048	917.328.048	188.860.000	
2	15	2.15.0.00.0.00.01.0000	02	2.06	01	5	1		BELANJA OPERASI	728.468.048	917.328.048	188.860.000	

2	15	2.15.0.00.0.00.01.0000	02	2.06	01	5	1	01	Belanja Pegawai	21.140.000	0	(21.140.000)		
2	15	2.15.0.00.0.00.01.0000	02	2.06	01	5	1	02	Belanja Barang dan Jasa	707.328.048	917.328.048	210.000.000		
2	15	2.15.0.00.0.00.01.0000	02	2.06	02				Pengadaan, Pemasangan, Perbaikan KOTA MALANG RINCIAN PERUBAHAN APBD MENURUT URUSAN PEMERINTAHAN DAERAH, ORGANISASI, PENDAPATAN, BELANJA DAN PEMBIAYAAN rangka Manajemen dan Rekrutasi TAHUN ANGGARAN 2023	287.795.050	423.093.964	135.298.914		
Urusan Pemerintahan	:	2.15	URUSAN PEMERINTAHAN	BIDANG PERHUBUNGAN					Lintas					
Organisasi	:	2.15.0.00.0.00.01.0000	2.15.0.00.0.00.01.0000	02	2.06	02	5	1	Dinas Perhubungan	BELANJA OPERASI	107.680.000	104.130.364	(3.549.636)	
2	15	2.15.0.00.0.00.01.0000	02	2.06	02	5	1	01	Belanja Pegawai	11.720.000	0	(11.720.000)	Dasar Hukum	
2	15	2.15.0.00.0.00.01.0000	02	2.06	02	5	1	02	Belanja Barang dan Jasa	95.960.000	104.130.364	8.170.364		
2	15	2.15.0.00.0.00.01.0000	02	2.06	02	5	2		BELANJA MODAL	180.115.050	318.963.600	138.848.550		
2	15	2.15.0.00.0.00.01.0000	02	2.06	02	5	2	02	Belanja Modal Peralatan dan Mesin	180.115.050	318.963.600	138.848.550		
2	15	2.15.0.00.0.00.01.0000	02	2.06	04				Pengawasan dan Pengendalian Efektivitas Pelaksanaan Kebijakan untuk Jalan Kabupaten/Kota	746.760.000	1.236.120.400	489.360.400		
2	15	2.15.0.00.0.00.01.0000	02	2.06	04	5	1		BELANJA OPERASI	746.760.000	833.630.750	86.870.750		
2	15	2.15.0.00.0.00.01.0000	02	2.06	04	5	1	01	Belanja Pegawai	40.680.000	0	(40.680.000)		
2	15	2.15.0.00.0.00.01.0000	02	2.06	04	5	1	02	Belanja Barang dan Jasa	706.080.000	833.630.750	127.550.750		
2	15	2.15.0.00.0.00.01.0000	02	2.06	04	5	2		BELANJA MODAL	0	402.489.650	402.489.650		
2	15	2.15.0.00.0.00.01.0000	02	2.06	04	5	2	02	Belanja Modal Peralatan dan Mesin	0	402.489.650	402.489.650		
2	15	2.15.0.00.0.00.01.0000	02	2.06	05				Forum Lalu Lintas dan Angkutan Jalan Kabupaten/Kota	200.080.000	263.250.000	63.170.000		
2	15	2.15.0.00.0.00.01.0000	02	2.06	05	5	1		BELANJA OPERASI	200.080.000	263.250.000	63.170.000		
2	15	2.15.0.00.0.00.01.0000	02	2.06	05	5	1	01	Belanja Pegawai	12.880.000	0	(12.880.000)		
2	15	2.15.0.00.0.00.01.0000	02	2.06	05	5	1	02	Belanja Barang dan Jasa	187.200.000	263.250.000	76.050.000		
2	15	2.15.0.00.0.00.01.0000	02	2.08	00				Audit dan Inspeksi Keselamatan LLAJ di Jalan	492.810.000	489.395.600	(3.414.400)		
2	15	2.15.0.00.0.00.01.0000	02	2.08	04				Pelaksanaan Inspeksi, Audit dan Pemantauan Pemenuhan Persyaratan Penyelenggaraan Kompetensi Pengemudi Kendaraan Bermotor Kabupaten/Kota	87.840.000	75.720.000	(12.120.000)		
2	15	2.15.0.00.0.00.01.0000	02	2.08	04	5	1		BELANJA OPERASI	87.840.000	75.720.000	(12.120.000)		
2	15	2.15.0.00.0.00.01.0000	02	2.08	04	5	1	01	Belanja Pegawai	24.240.000	12.120.000	(12.120.000)		
2	15	2.15.0.00.0.00.01.0000	02	2.08	04	5	1	02	Belanja Barang dan Jasa	63.600.000	63.600.000	0		

KOTA MALANG
RINCIAN PERUBAHAN APBD MENURUT URUSAN PEMERINTAHAN DAERAH, ORGANISASI, PENDAPATAN, BELANJA DAN PEMBIAYAAN
TAHUN ANGGARAN 2023

Urusan Pemerintahan : 2.15 URUSAN PEMERINTAHAN BIDANG PERHUBUNGAN

Organisasi : 2.15.0.00.0.00.01 Dinas Perhubungan

Kode Rekening							Uraian	Sebelum Perubahan	Sesudah Perubahan	Bertambah/(Berkurang)	Dasar Hukum
2	15	2.15.0.00.0.00.01.0000	02	2.08	05		Pelaksanaan Inspeksi, Audit dan Pemantauan Sistem Manajemen Keselamatan Perusahaan Angkutan Umum	404.970.000	413.675.600	8.705.600	
2	15	2.15.0.00.0.00.01.0000	02	2.08	05	5 1	BELANJA OPERASI	390.970.000	413.675.600	22.705.600	
2	15	2.15.0.00.0.00.01.0000	02	2.08	05	5 1 01	Belanja Pegawai	1.890.000	0	(1.890.000)	
2	15	2.15.0.00.0.00.01.0000	02	2.08	05	5 1 02	Belanja Barang dan Jasa	389.080.000	413.675.600	24.595.600	
2	15	2.15.0.00.0.00.01.0000	02	2.08	05	5 2	BELANJA MODAL	14.000.000	0	(14.000.000)	
2	15	2.15.0.00.0.00.01.0000	02	2.08	05	5 2 02	Belanja Modal Peralatan dan Mesin	14.000.000	0	(14.000.000)	
2	15	2.15.0.00.0.00.01.0000	02	2.09	00		Penyediaan Angkutan Umum untuk Jasa Angkutan Orang dan/atau Barang Antar Kota dalam 1 (Satu) Daerah Kabupaten/Kota	414.624.000	1.403.538.400	988.914.400	
2	15	2.15.0.00.0.00.01.0000	02	2.09	01		Penyediaan Angkutan Umum untuk Jasa Angkutan Orang dan/atau Barang Antar Kota dalam 1 (Satu) Daerah Kabupaten/Kota	414.624.000	1.403.538.400	988.914.400	
2	15	2.15.0.00.0.00.01.0000	02	2.09	01	5 1	BELANJA OPERASI	414.624.000	1.403.538.400	988.914.400	
2	15	2.15.0.00.0.00.01.0000	02	2.09	01	5 1 01	Belanja Pegawai	1.890.000	0	(1.890.000)	
2	15	2.15.0.00.0.00.01.0000	02	2.09	01	5 1 02	Belanja Barang dan Jasa	412.734.000	1.403.538.400	990.804.400	
2	15	2.15.0.00.0.00.01.0000	02	2.11	00		Penetapan Rencana Umum Jaringan Trayek Perkotaan dalam 1 (Satu) Daerah Kabupaten/Kota	16.686.000	252.822.600	236.136.600	
2	15	2.15.0.00.0.00.01.0000	02	2.11	03		Pengendalian Pelaksanaan Rencana Umum Jaringan Trayek Perkotaan dalam 1 (Satu) Daerah Kabupaten/Kota	16.686.000	252.822.600	236.136.600	
2	15	2.15.0.00.0.00.01.0000	02	2.11	03	5 1	BELANJA OPERASI	16.686.000	240.822.600	224.136.600	

KOTA MALANG
RINCIAN PERUBAHAN APBD MENURUT URUSAN PEMERINTAHAN DAERAH, ORGANISASI, PENDAPATAN, BELANJA DAN PEMBIAYAAN
TAHUN ANGGARAN 2023

Urusan Pemerintahan : 2.15 URUSAN PEMERINTAHAN BIDANG PERHUBUNGAN

Organisasi : 2.15.0.00.0.00.01 Dinas Perhubungan

Kode Rekening								Uraian	Sebelum Perubahan	Sesudah Perubahan	Bertambah/(Berkurang)	Dasar Hukum
2	15	2.15.0.00.0.00.01.0000	02	2.11	03	5	1 01	Belanja Pegawai	1.891.600	771.600	(1.120.000)	
2	15	2.15.0.00.0.00.01.0000	02	2.11	03	5	1 02	Belanja Barang dan Jasa	14.794.400	240.051.000	225.256.600	
2	15	2.15.0.00.0.00.01.0000	02	2.11	03	5	2	BELANJA MODAL	0	12.000.000	12.000.000	
2	15	2.15.0.00.0.00.01.0000	02	2.11	03	5	2 02	Belanja Modal Peralatan dan Mesin	0	12.000.000	12.000.000	
2	15	2.15.0.00.0.00.01.0000	01	0.00	00			PROGRAM PENUNJANG URUSAN PEMERINTAHAN DAERAH KABUPATEN/KOTA	20.077.751.025	20.118.365.487	40.614.462	
2	15	2.15.0.00.0.00.01.0000	01	2.01	00			Perencanaan, Penganggaran, dan Evaluasi Kinerja Perangkat Daerah	72.781.000	70.833.000	(1.948.000)	
2	15	2.15.0.00.0.00.01.0000	01	2.01	01			Penyusunan Dokumen Perencanaan Perangkat Daerah	32.016.000	3.536.000	(28.480.000)	
2	15	2.15.0.00.0.00.01.0000	01	2.01	01	5	1	BELANJA OPERASI	32.016.000	3.536.000	(28.480.000)	
2	15	2.15.0.00.0.00.01.0000	01	2.01	01	5	1 02	Belanja Barang dan Jasa	32.016.000	3.536.000	(28.480.000)	
2	15	2.15.0.00.0.00.01.0000	01	2.01	06			Koordinasi dan Penyusunan Laporan Capaian Kinerja dan Ikhtisar Realisasi Kinerja SKPD	40.765.000	67.297.000	26.532.000	
2	15	2.15.0.00.0.00.01.0000	01	2.01	06	5	1	BELANJA OPERASI	40.765.000	67.297.000	26.532.000	
2	15	2.15.0.00.0.00.01.0000	01	2.01	06	5	1 01	Belanja Pegawai	2.700.000	2.700.000	0	
2	15	2.15.0.00.0.00.01.0000	01	2.01	06	5	1 02	Belanja Barang dan Jasa	38.065.000	64.597.000	26.532.000	
2	15	2.15.0.00.0.00.01.0000	01	2.02	00			Administrasi Keuangan Perangkat Daerah	13.810.636.408	13.555.044.548	(255.591.860)	
2	15	2.15.0.00.0.00.01.0000	01	2.02	01			Penyediaan Gaji dan Tunjangan ASN	13.799.636.408	13.544.044.548	(255.591.860)	
2	15	2.15.0.00.0.00.01.0000	01	2.02	01	5	1	BELANJA OPERASI	13.799.636.408	13.544.044.548	(255.591.860)	
2	15	2.15.0.00.0.00.01.0000	01	2.02	01	5	1 01	Belanja Pegawai	13.799.636.408	13.544.044.548	(255.591.860)	
2	15	2.15.0.00.0.00.01.0000	01	2.02	07			Koordinasi dan Penyusunan Laporan Keuangan Bulanan/ Triwulanan/ Semesteran SKPD	11.000.000	11.000.000	0	

KOTA MALANG
RINCIAN PERUBAHAN APBD MENURUT URUSAN PEMERINTAHAN DAERAH, ORGANISASI, PENDAPATAN, BELANJA DAN PEMBIAYAAN
TAHUN ANGGARAN 2023

Urusan Pemerintahan : 2.15 URUSAN PEMERINTAHAN BIDANG PERHUBUNGAN

Organisasi : 2.15.0.00.0.00.01 Dinas Perhubungan

Kode Rekening								Uraian	Sebelum Perubahan	Sesudah Perubahan	Bertambah/(Berkurang)	Dasar Hukum
2	15	2.15.0.00.0.00.01.0000	01	2.02	07	5	1	BELANJA OPERASI	11.000.000	11.000.000	0	
2	15	2.15.0.00.0.00.01.0000	01	2.02	07	5	1 01	Belanja Pegawai	200	200	0	
2	15	2.15.0.00.0.00.01.0000	01	2.02	07	5	1 02	Belanja Barang dan Jasa	10.999.800	10.999.800	0	
2	15	2.15.0.00.0.00.01.0000	01	2.03	00			Administrasi Barang Milik Daerah pada Perangkat Daerah	225.012.600	218.952.600	(6.060.000)	
2	15	2.15.0.00.0.00.01.0000	01	2.03	02			Pengamanan Barang Milik Daerah SKPD	108.410.000	137.400.000	28.990.000	
2	15	2.15.0.00.0.00.01.0000	01	2.03	02	5	1	BELANJA OPERASI	108.410.000	137.400.000	28.990.000	
2	15	2.15.0.00.0.00.01.0000	01	2.03	02	5	1 01	Belanja Pegawai	1.010.000	0	(1.010.000)	
2	15	2.15.0.00.0.00.01.0000	01	2.03	02	5	1 02	Belanja Barang dan Jasa	107.400.000	137.400.000	30.000.000	
2	15	2.15.0.00.0.00.01.0000	01	2.03	06			Penatausahaan Barang Milik Daerah pada SKPD	116.602.600	81.552.600	(35.050.000)	
2	15	2.15.0.00.0.00.01.0000	01	2.03	06	5	1	BELANJA OPERASI	116.602.600	81.552.600	(35.050.000)	
2	15	2.15.0.00.0.00.01.0000	01	2.03	06	5	1 01	Belanja Pegawai	8.450.000	0	(8.450.000)	
2	15	2.15.0.00.0.00.01.0000	01	2.03	06	5	1 02	Belanja Barang dan Jasa	108.152.600	81.552.600	(26.600.000)	
2	15	2.15.0.00.0.00.01.0000	01	2.05	00			Administrasi Kepegawaian Perangkat Daerah	315.230.000	340.520.050	25.290.050	
2	15	2.15.0.00.0.00.01.0000	01	2.05	02			Pengadaan Pakaian Dinas beserta Atribut Kelengkapannya	315.230.000	340.520.050	25.290.050	
2	15	2.15.0.00.0.00.01.0000	01	2.05	02	5	1	BELANJA OPERASI	315.230.000	340.520.050	25.290.050	
2	15	2.15.0.00.0.00.01.0000	01	2.05	02	5	1 01	Belanja Pegawai	3.380.000	0	(3.380.000)	
2	15	2.15.0.00.0.00.01.0000	01	2.05	02	5	1 02	Belanja Barang dan Jasa	311.850.000	340.520.050	28.670.050	
2	15	2.15.0.00.0.00.01.0000	01	2.06	00			Administrasi Umum Perangkat Daerah	1.177.472.549	1.422.083.149	244.610.600	
2	15	2.15.0.00.0.00.01.0000	01	2.06	01			Penyediaan Komponen Instalasi Listrik/Penerangan Bangunan Kantor	11.500.000	11.500.000	0	

KOTA MALANG
RINCIAN PERUBAHAN APBD MENURUT URUSAN PEMERINTAHAN DAERAH, ORGANISASI, PENDAPATAN, BELANJA DAN PEMBIAYAAN
TAHUN ANGGARAN 2023

Urusan Pemerintahan : 2.15 URUSAN PEMERINTAHAN BIDANG PERHUBUNGAN

Organisasi : 2.15.0.00.0.00.01 Dinas Perhubungan

Kode Rekening								Uraian	Sebelum Perubahan	Sesudah Perubahan	Bertambah/(Berkurang)	Dasar Hukum
2	15	2.15.0.00.0.00.01.0000	01	2.06	01	5	1	BELANJA OPERASI	11.500.000	11.500.000	0	
2	15	2.15.0.00.0.00.01.0000	01	2.06	01	5	1 02	Belanja Barang dan Jasa	11.500.000	11.500.000	0	
2	15	2.15.0.00.0.00.01.0000	01	2.06	02			Penyediaan Peralatan dan Perlengkapan Kantor	335.291.349	341.191.349	5.900.000	
2	15	2.15.0.00.0.00.01.0000	01	2.06	02	5	1	BELANJA OPERASI	91.813.149	88.913.149	(2.900.000)	
2	15	2.15.0.00.0.00.01.0000	01	2.06	02	5	1 01	Belanja Pegawai	4.520.000	0	(4.520.000)	
2	15	2.15.0.00.0.00.01.0000	01	2.06	02	5	1 02	Belanja Barang dan Jasa	87.293.149	88.913.149	1.620.000	
2	15	2.15.0.00.0.00.01.0000	01	2.06	02	5	2	BELANJA MODAL	243.478.200	252.278.200	8.800.000	
2	15	2.15.0.00.0.00.01.0000	01	2.06	02	5	2 02	Belanja Modal Peralatan dan Mesin	243.478.200	252.278.200	8.800.000	
2	15	2.15.0.00.0.00.01.0000	01	2.06	05			Penyediaan Barang Cetak dan Penggandaan	72.831.200	72.831.200	0	
2	15	2.15.0.00.0.00.01.0000	01	2.06	05	5	1	BELANJA OPERASI	72.831.200	72.831.200	0	
2	15	2.15.0.00.0.00.01.0000	01	2.06	05	5	1 01	Belanja Pegawai	1.890.000	0	(1.890.000)	
2	15	2.15.0.00.0.00.01.0000	01	2.06	05	5	1 02	Belanja Barang dan Jasa	70.941.200	72.831.200	1.890.000	
2	15	2.15.0.00.0.00.01.0000	01	2.06	06			Penyediaan Bahan Bacaan dan Peraturan Perundang-undangan	58.500.000	13.500.000	(45.000.000)	
2	15	2.15.0.00.0.00.01.0000	01	2.06	06	5	1	BELANJA OPERASI	58.500.000	13.500.000	(45.000.000)	
2	15	2.15.0.00.0.00.01.0000	01	2.06	06	5	1 02	Belanja Barang dan Jasa	58.500.000	13.500.000	(45.000.000)	
2	15	2.15.0.00.0.00.01.0000	01	2.06	08			Fasilitasi Kunjungan Tamu	188.390.000	237.200.000	48.810.000	
2	15	2.15.0.00.0.00.01.0000	01	2.06	08	5	1	BELANJA OPERASI	188.390.000	237.200.000	48.810.000	
2	15	2.15.0.00.0.00.01.0000	01	2.06	08	5	1 01	Belanja Pegawai	1.890.000	0	(1.890.000)	
2	15	2.15.0.00.0.00.01.0000	01	2.06	08	5	1 02	Belanja Barang dan Jasa	186.500.000	237.200.000	50.700.000	
2	15	2.15.0.00.0.00.01.0000	01	2.06	09			Penyelenggaraan Rapat Koordinasi dan Konsultasi SKPD	510.960.000	745.860.600	234.900.600	

KOTA MALANG
RINCIAN PERUBAHAN APBD MENURUT URUSAN PEMERINTAHAN DAERAH, ORGANISASI, PENDAPATAN, BELANJA DAN PEMBIAYAAN
TAHUN ANGGARAN 2023

Urusan Pemerintahan : 2.15 URUSAN PEMERINTAHAN BIDANG PERHUBUNGAN

Organisasi : 2.15.0.00.0.00.01 Dinas Perhubungan

Kode Rekening								Uraian	Sebelum Perubahan	Sesudah Perubahan	Bertambah/(Berkurang)	Dasar Hukum
2	15	2.15.0.00.0.00.01.0000	01	2.06	09	5	1	BELANJA OPERASI	510.960.000	745.860.600	234.900.600	
2	15	2.15.0.00.0.00.01.0000	01	2.06	09	5	1 01	Belanja Pegawai	3.380.000	0	(3.380.000)	
2	15	2.15.0.00.0.00.01.0000	01	2.06	09	5	1 02	Belanja Barang dan Jasa	507.580.000	745.860.600	238.280.600	
2	15	2.15.0.00.0.00.01.0000	01	2.08	00			Penyediaan Jasa Penunjang Urusan Pemerintahan Daerah	2.273.509.868	2.162.443.540	(111.066.328)	
2	15	2.15.0.00.0.00.01.0000	01	2.08	01			Penyediaan Jasa Surat Menyurat	218.142.368	179.856.040	(38.286.328)	
2	15	2.15.0.00.0.00.01.0000	01	2.08	01	5	1	BELANJA OPERASI	218.142.368	179.856.040	(38.286.328)	
2	15	2.15.0.00.0.00.01.0000	01	2.08	01	5	1 02	Belanja Barang dan Jasa	218.142.368	179.856.040	(38.286.328)	
2	15	2.15.0.00.0.00.01.0000	01	2.08	02			Penyediaan Jasa Komunikasi, Sumber Daya Air dan Listrik	1.698.000.000	1.698.000.000	0	
2	15	2.15.0.00.0.00.01.0000	01	2.08	02	5	1	BELANJA OPERASI	1.698.000.000	1.698.000.000	0	
2	15	2.15.0.00.0.00.01.0000	01	2.08	02	5	1 02	Belanja Barang dan Jasa	1.698.000.000	1.698.000.000	0	
2	15	2.15.0.00.0.00.01.0000	01	2.08	03			Penyediaan Jasa Peralatan dan Perlengkapan Kantor	26.380.000	25.370.000	(1.010.000)	
2	15	2.15.0.00.0.00.01.0000	01	2.08	03	5	1	BELANJA OPERASI	26.380.000	25.370.000	(1.010.000)	
2	15	2.15.0.00.0.00.01.0000	01	2.08	03	5	1 01	Belanja Pegawai	1.690.000	0	(1.690.000)	
2	15	2.15.0.00.0.00.01.0000	01	2.08	03	5	1 02	Belanja Barang dan Jasa	24.690.000	25.370.000	680.000	
2	15	2.15.0.00.0.00.01.0000	01	2.08	04			Penyediaan Jasa Pelayanan Umum Kantor	330.987.500	259.217.500	(71.770.000)	
2	15	2.15.0.00.0.00.01.0000	01	2.08	04	5	1	BELANJA OPERASI	330.987.500	259.217.500	(71.770.000)	
2	15	2.15.0.00.0.00.01.0000	01	2.08	04	5	1 01	Belanja Pegawai	1.890.000	680.000	(1.210.000)	
2	15	2.15.0.00.0.00.01.0000	01	2.08	04	5	1 02	Belanja Barang dan Jasa	329.097.500	258.537.500	(70.560.000)	
2	15	2.15.0.00.0.00.01.0000	01	2.09	00			Pemeliharaan Barang Milik Daerah Penunjang Urusan Pemerintahan Daerah	2.203.108.600	2.348.488.600	145.380.000	

KOTA MALANG
RINCIAN PERUBAHAN APBD MENURUT URUSAN PEMERINTAHAN DAERAH, ORGANISASI, PENDAPATAN, BELANJA DAN PEMBIAYAAN
TAHUN ANGGARAN 2023

Urusan Pemerintahan : 2.15 URUSAN PEMERINTAHAN BIDANG PERHUBUNGAN

Organisasi : 2.15.0.00.0.00.01 Dinas Perhubungan

Kode Rekening										Uraian	Sebelum Perubahan	Sesudah Perubahan	Bertambah/(Berkurang)	Dasar Hukum
2	15	2.15.0.00.0.00.01.0000	01	2.09	02					Penyediaan Jasa Pemeliharaan, Biaya Pemeliharaan, Pajak dan Perizinan Kendaraan Dinas Operasional atau Lapangan	1.974.198.600	2.123.208.600	149.010.000	
2	15	2.15.0.00.0.00.01.0000	01	2.09	02	5	1			BELANJA OPERASI	1.974.198.600	2.123.208.600	149.010.000	
2	15	2.15.0.00.0.00.01.0000	01	2.09	02	5	1	01		Belanja Pegawai	10.360.000	0	(10.360.000)	
2	15	2.15.0.00.0.00.01.0000	01	2.09	02	5	1	02		Belanja Barang dan Jasa	1.963.838.600	2.123.208.600	159.370.000	
2	15	2.15.0.00.0.00.01.0000	01	2.09	09					Pemeliharaan/Rehabilitasi Gedung Kantor dan Bangunan Lainnya	228.910.000	225.280.000	(3.630.000)	
2	15	2.15.0.00.0.00.01.0000	01	2.09	09	5	1			BELANJA OPERASI	228.910.000	225.280.000	(3.630.000)	
2	15	2.15.0.00.0.00.01.0000	01	2.09	09	5	1	01		Belanja Pegawai	5.670.000	2.040.000	(3.630.000)	
2	15	2.15.0.00.0.00.01.0000	01	2.09	09	5	1	02		Belanja Barang dan Jasa	223.240.000	223.240.000	0	
Jumlah Belanja											40.802.209.455	44.799.873.095	3.997.663.640	
Total Surplus/(Defisit)											(25.852.919.455)	(29.999.393.095)	(4.146.473.640)	
0	00	2.15.0.00.0.00.01.0000	00	0.00	00	6				PEMBIAYAAN				
Jumlah Penerimaan Pembiayaan											0	0	0	
Jumlah Penerimaan Pengeluaran											0	0	0	

KOTA MALANG
RINCIAN PERUBAHAN APBD MENURUT URUSAN PEMERINTAHAN DAERAH, ORGANISASI, PENDAPATAN, BELANJA DAN PEMBIAYAAN
TAHUN ANGGARAN 2023

Urusan Pemerintahan : 2.16 URUSAN PEMERINTAHAN BIDANG KOMUNIKASI DAN INFORMATIKA

Organisasi : 2.16.2.20.2.21.01 Dinas Komunikasi dan Informatika

Kode Rekening							Uraian	Sebelum Perubahan	Sesudah Perubahan	Bertambah/(Berkurang)	Dasar Hukum
							Jumlah Pendapatan	0	0	0	
0	00	2.16.2.20.2.21.01.0000	00	0.00	00	5	BELANJA				
2	16	2.16.2.20.2.21.01.0000	00	0.00	00		URUSAN PEMERINTAHAN BIDANG KOMUNIKASI DAN INFORMATIKA	33.283.648.941	33.802.406.173	518.757.232	
2	16	2.16.2.20.2.21.01.0000	02	0.00	00		PROGRAM PENGELOLAAN INFORMASI DAN KOMUNIKASI PUBLIK	7.101.293.436	7.101.756.922	463.486	
2	16	2.16.2.20.2.21.01.0000	02	2.01	00		Pengelolaan Informasi dan Komunikasi Publik Pemerintah Daerah Kabupaten/Kota	7.101.293.436	7.101.756.922	463.486	
2	16	2.16.2.20.2.21.01.0000	02	2.01	02		Monitoring Opini dan Aspirasi Publik	212.140.000	212.140.000	0	
2	16	2.16.2.20.2.21.01.0000	02	2.01	02	5 1	BELANJA OPERASI	212.140.000	212.140.000	0	
2	16	2.16.2.20.2.21.01.0000	02	2.01	02	5 1 01	Belanja Pegawai	1.890.000	1.890.000	0	
2	16	2.16.2.20.2.21.01.0000	02	2.01	02	5 1 02	Belanja Barang dan Jasa	210.250.000	210.250.000	0	
2	16	2.16.2.20.2.21.01.0000	02	2.01	04		Pengelolaan Konten dan Perencanaan Media Komunikasi Publik	5.501.893.900	5.501.893.900	0	
2	16	2.16.2.20.2.21.01.0000	02	2.01	04	5 1	BELANJA OPERASI	5.501.893.900	5.501.893.900	0	
2	16	2.16.2.20.2.21.01.0000	02	2.01	04	5 1 01	Belanja Pegawai	5.180.000	5.180.000	0	
2	16	2.16.2.20.2.21.01.0000	02	2.01	04	5 1 02	Belanja Barang dan Jasa	5.496.713.900	5.496.713.900	0	
2	16	2.16.2.20.2.21.01.0000	02	2.01	06		Pelayanan Informasi Publik	50.000.000	50.000.000	0	
2	16	2.16.2.20.2.21.01.0000	02	2.01	06	5 1	BELANJA OPERASI	50.000.000	50.000.000	0	
2	16	2.16.2.20.2.21.01.0000	02	2.01	06	5 1 01	Belanja Pegawai	1.690.000	1.690.000	0	
2	16	2.16.2.20.2.21.01.0000	02	2.01	06	5 1 02	Belanja Barang dan Jasa	48.310.000	48.310.000	0	
2	16	2.16.2.20.2.21.01.0000	02	2.01	07		Layanan Hubungan Media	242.380.000	242.380.000	0	
2	16	2.16.2.20.2.21.01.0000	02	2.01	07	5 1	BELANJA OPERASI	242.380.000	242.380.000	0	
2	16	2.16.2.20.2.21.01.0000	02	2.01	07	5 1 01	Belanja Pegawai	3.780.000	3.780.000	0	

KOTA MALANG
RINCIAN PERUBAHAN APBD MENURUT URUSAN PEMERINTAHAN DAERAH, ORGANISASI, PENDAPATAN, BELANJA DAN PEMBIAYAAN
TAHUN ANGGARAN 2023

Urusan Pemerintahan : 2.16 URUSAN PEMERINTAHAN BIDANG KOMUNIKASI DAN INFORMATIKA

Organisasi : 2.16.2.20.2.21.01 Dinas Komunikasi dan Informatika

Kode Rekening								Uraian	Sebelum Perubahan	Sesudah Perubahan	Bertambah/(Berkurang)	Dasar Hukum	
2	16	2.16.2.20.2.21.01.0000	02	2.01	07	5	1	02	Belanja Barang dan Jasa	238.600.000	238.600.000	0	
2	16	2.16.2.20.2.21.01.0000	02	2.01	12				Penyelenggaraan Hubungan Masyarakat, Media dan Kemitraan Komunitas	1.094.879.536	1.095.343.022	463.486	
2	16	2.16.2.20.2.21.01.0000	02	2.01	12	5	1		BELANJA OPERASI	1.094.879.536	1.095.343.022	463.486	
2	16	2.16.2.20.2.21.01.0000	02	2.01	12	5	1	01	Belanja Pegawai	8.450.000	8.450.000	0	
2	16	2.16.2.20.2.21.01.0000	02	2.01	12	5	1	02	Belanja Barang dan Jasa	1.086.429.536	1.086.893.022	463.486	
2	16	2.16.2.20.2.21.01.0000	03	0.00	00				PROGRAM PENGELOLAAN APLIKASI INFORMATIKA	16.397.608.502	16.297.027.137	(100.581.365)	
2	16	2.16.2.20.2.21.01.0000	03	2.01	00				Pengelolaan Nama Domain yang Telah Ditetapkan oleh Pemerintah Pusat dan Sub Domain di Lingkup Pemerintah Daerah Kabupaten/Kota	13.564.984.512	13.387.419.647	(177.564.865)	
2	16	2.16.2.20.2.21.01.0000	03	2.01	03				Penyelenggaraan Sistem Jaringan Intra Pemerintah Daerah	13.564.984.512	13.387.419.647	(177.564.865)	
2	16	2.16.2.20.2.21.01.0000	03	2.01	03	5	1		BELANJA OPERASI	12.540.292.000	11.181.319.200	(1.358.972.800)	
2	16	2.16.2.20.2.21.01.0000	03	2.01	03	5	1	01	Belanja Pegawai	21.600.000	28.800.000	7.200.000	
2	16	2.16.2.20.2.21.01.0000	03	2.01	03	5	1	02	Belanja Barang dan Jasa	12.518.692.000	11.152.519.200	(1.366.172.800)	
2	16	2.16.2.20.2.21.01.0000	03	2.01	03	5	2		BELANJA MODAL	1.024.692.512	2.206.100.447	1.181.407.935	
2	16	2.16.2.20.2.21.01.0000	03	2.01	03	5	2	02	Belanja Modal Peralatan dan Mesin	1.024.692.512	1.926.100.447	901.407.935	
2	16	2.16.2.20.2.21.01.0000	03	2.01	03	5	2	05	Belanja Modal Aset Tetap Lainnya	0	280.000.000	280.000.000	
2	16	2.16.2.20.2.21.01.0000	03	2.02	00				Pengelolaan E-government di Lingkup Pemerintah Daerah Kabupaten/Kota	2.832.623.990	2.909.607.490	76.983.500	
2	16	2.16.2.20.2.21.01.0000	03	2.02	01				Penatalaksanaan dan Pengawasan E-government dalam Penyelenggaraan Pemerintahan Daerah Kabupaten/Kota	104.050.000	104.050.000	0	

KOTA MALANG
RINCIAN PERUBAHAN APBD MENURUT URUSAN PEMERINTAHAN DAERAH, ORGANISASI, PENDAPATAN, BELANJA DAN PEMBIAYAAN
TAHUN ANGGARAN 2023

Urusan Pemerintahan : 2.16 URUSAN PEMERINTAHAN BIDANG KOMUNIKASI DAN INFORMATIKA

Organisasi : 2.16.2.20.2.21.01 Dinas Komunikasi dan Informatika

Kode Rekening								Uraian	Sebelum Perubahan	Sesudah Perubahan	Bertambah/(Berkurang)	Dasar Hukum
2	16	2.16.2.20.2.21.01.0000	03	2.02	01	5	1	BELANJA OPERASI	104.050.000	104.050.000	0	
2	16	2.16.2.20.2.21.01.0000	03	2.02	01	5	1 01	Belanja Pegawai	4.990.000	4.990.000	0	
2	16	2.16.2.20.2.21.01.0000	03	2.02	01	5	1 02	Belanja Barang dan Jasa	99.060.000	99.060.000	0	
2	16	2.16.2.20.2.21.01.0000	03	2.02	07			Pengembangan Aplikasi dan Proses Bisnis Pemerintahan Berbasis Elektronik	618.920.000	627.896.000	8.976.000	
2	16	2.16.2.20.2.21.01.0000	03	2.02	07	5	1	BELANJA OPERASI	556.420.000	565.396.000	8.976.000	
2	16	2.16.2.20.2.21.01.0000	03	2.02	07	5	1 01	Belanja Pegawai	4.040.000	4.040.000	0	
2	16	2.16.2.20.2.21.01.0000	03	2.02	07	5	1 02	Belanja Barang dan Jasa	552.380.000	561.356.000	8.976.000	
2	16	2.16.2.20.2.21.01.0000	03	2.02	07	5	2	BELANJA MODAL	62.500.000	62.500.000	0	
2	16	2.16.2.20.2.21.01.0000	03	2.02	07	5	2 05	Belanja Modal Aset Tetap Lainnya	62.500.000	62.500.000	0	
2	16	2.16.2.20.2.21.01.0000	03	2.02	08			Penyelenggaraan Sistem Penghubung Layanan Pemerintah	138.395.500	271.540.800	133.145.300	
2	16	2.16.2.20.2.21.01.0000	03	2.02	08	5	1	BELANJA OPERASI	65.670.000	5.070.000	(60.600.000)	
2	16	2.16.2.20.2.21.01.0000	03	2.02	08	5	1 01	Belanja Pegawai	5.070.000	5.070.000	0	
2	16	2.16.2.20.2.21.01.0000	03	2.02	08	5	1 02	Belanja Barang dan Jasa	60.600.000	0	(60.600.000)	
2	16	2.16.2.20.2.21.01.0000	03	2.02	08	5	2	BELANJA MODAL	72.725.500	266.470.800	193.745.300	
2	16	2.16.2.20.2.21.01.0000	03	2.02	08	5	2 02	Belanja Modal Peralatan dan Mesin	72.725.500	266.470.800	193.745.300	
2	16	2.16.2.20.2.21.01.0000	03	2.02	09			Pengembangan dan Pengelolaan Ekosistem Kabupaten/Kota Cerdas dan Kota Cerdas	1.385.697.990	1.429.920.690	44.222.700	
2	16	2.16.2.20.2.21.01.0000	03	2.02	09	5	1	BELANJA OPERASI	1.336.697.990	1.317.515.990	(19.182.000)	
2	16	2.16.2.20.2.21.01.0000	03	2.02	09	5	1 01	Belanja Pegawai	9.450.000	9.450.000	0	
2	16	2.16.2.20.2.21.01.0000	03	2.02	09	5	1 02	Belanja Barang dan Jasa	1.327.247.990	1.308.065.990	(19.182.000)	
2	16	2.16.2.20.2.21.01.0000	03	2.02	09	5	2	BELANJA MODAL	49.000.000	112.404.700	63.404.700	
2	16	2.16.2.20.2.21.01.0000	03	2.02	09	5	2 02	Belanja Modal Peralatan dan Mesin	0	4.140.000	4.140.000	

KOTA MALANG
RINCIAN PERUBAHAN APBD MENURUT URUSAN PEMERINTAHAN DAERAH, ORGANISASI, PENDAPATAN, BELANJA DAN PEMBIAYAAN
TAHUN ANGGARAN 2023

Urusan Pemerintahan : 2.16 URUSAN PEMERINTAHAN BIDANG KOMUNIKASI DAN INFORMATIKA

Organisasi : 2.16.2.20.2.21.01 Dinas Komunikasi dan Informatika

Kode Rekening									Uraian	Sebelum Perubahan	Sesudah Perubahan	Bertambah/(Berkurang)	Dasar Hukum
2	16	2.16.2.20.2.21.01.0000	03	2.02	09	5	2	05	Belanja Modal Aset Tetap Lainnya	49.000.000	108.264.700	59.264.700	
2	16	2.16.2.20.2.21.01.0000	03	2.02	10				Pengembangan dan Pengelolaan Sumber Daya Teknologi Informasi dan Komunikasi Pemerintah Daerah	585.560.500	476.200.000	(109.360.500)	
2	16	2.16.2.20.2.21.01.0000	03	2.02	10	5	1		BELANJA OPERASI	585.560.500	476.200.000	(109.360.500)	
2	16	2.16.2.20.2.21.01.0000	03	2.02	10	5	1	01	Belanja Pegawai	9.450.000	9.450.000	0	
2	16	2.16.2.20.2.21.01.0000	03	2.02	10	5	1	02	Belanja Barang dan Jasa	576.110.500	466.750.000	(109.360.500)	
2	16	2.16.2.20.2.21.01.0000	01	0.00	00				PROGRAM PENUNJANG URUSAN PEMERINTAHAN DAERAH KABUPATEN/KOTA	9.784.747.003	10.403.622.114	618.875.111	
2	16	2.16.2.20.2.21.01.0000	01	2.01	00				Perencanaan, Penganggaran, dan Evaluasi Kinerja Perangkat Daerah	38.500.477	30.500.477	(8.000.000)	
2	16	2.16.2.20.2.21.01.0000	01	2.01	01				Penyusunan Dokumen Perencanaan Perangkat Daerah	38.500.477	30.500.477	(8.000.000)	
2	16	2.16.2.20.2.21.01.0000	01	2.01	01	5	1		BELANJA OPERASI	38.500.477	30.500.477	(8.000.000)	
2	16	2.16.2.20.2.21.01.0000	01	2.01	01	5	1	02	Belanja Barang dan Jasa	38.500.477	30.500.477	(8.000.000)	
2	16	2.16.2.20.2.21.01.0000	01	2.02	00				Administrasi Keuangan Perangkat Daerah	7.939.769.462	8.481.866.708	542.097.246	
2	16	2.16.2.20.2.21.01.0000	01	2.02	01				Penyediaan Gaji dan Tunjangan ASN	7.928.769.462	8.473.866.708	545.097.246	
2	16	2.16.2.20.2.21.01.0000	01	2.02	01	5	1		BELANJA OPERASI	7.928.769.462	8.473.866.708	545.097.246	
2	16	2.16.2.20.2.21.01.0000	01	2.02	01	5	1	01	Belanja Pegawai	7.928.769.462	8.473.866.708	545.097.246	
2	16	2.16.2.20.2.21.01.0000	01	2.02	05				Koordinasi dan Penyusunan Laporan Keuangan Akhir Tahun SKPD	11.000.000	8.000.000	(3.000.000)	
2	16	2.16.2.20.2.21.01.0000	01	2.02	05	5	1		BELANJA OPERASI	11.000.000	8.000.000	(3.000.000)	
2	16	2.16.2.20.2.21.01.0000	01	2.02	05	5	1	02	Belanja Barang dan Jasa	11.000.000	8.000.000	(3.000.000)	
2	16	2.16.2.20.2.21.01.0000	01	2.06	00				Administrasi Umum Perangkat Daerah	736.961.792	945.026.257	208.064.465	

KOTA MALANG
RINCIAN PERUBAHAN APBD MENURUT URUSAN PEMERINTAHAN DAERAH, ORGANISASI, PENDAPATAN, BELANJA DAN PEMBIAYAAN
TAHUN ANGGARAN 2023

Urusan Pemerintahan : 2.16 URUSAN PEMERINTAHAN BIDANG KOMUNIKASI DAN INFORMATIKA

Organisasi : 2.16.2.20.2.21.01 Dinas Komunikasi dan Informatika

Kode Rekening							Uraian	Sebelum Perubahan	Sesudah Perubahan	Bertambah/(Berkurang)	Dasar Hukum
2	16	2.16.2.20.2.21.01.0000	01	2.06	01		Penyediaan Komponen Instalasi Listrik/Penerangan Bangunan Kantor	8.000.000	8.000.000	0	
2	16	2.16.2.20.2.21.01.0000	01	2.06	01	5 1	BELANJA OPERASI	8.000.000	8.000.000	0	
2	16	2.16.2.20.2.21.01.0000	01	2.06	01	5 1 02	Belanja Barang dan Jasa	8.000.000	8.000.000	0	
2	16	2.16.2.20.2.21.01.0000	01	2.06	02		Penyediaan Peralatan dan Perlengkapan Kantor	143.660.450	158.660.450	15.000.000	
2	16	2.16.2.20.2.21.01.0000	01	2.06	02	5 1	BELANJA OPERASI	143.660.450	158.660.450	15.000.000	
2	16	2.16.2.20.2.21.01.0000	01	2.06	02	5 1 01	Belanja Pegawai	1.890.000	1.890.000	0	
2	16	2.16.2.20.2.21.01.0000	01	2.06	02	5 1 02	Belanja Barang dan Jasa	141.770.450	156.770.450	15.000.000	
2	16	2.16.2.20.2.21.01.0000	01	2.06	05		Penyediaan Barang Cetak dan Penggandaan	77.988.800	72.738.800	(5.250.000)	
2	16	2.16.2.20.2.21.01.0000	01	2.06	05	5 1	BELANJA OPERASI	77.988.800	72.738.800	(5.250.000)	
2	16	2.16.2.20.2.21.01.0000	01	2.06	05	5 1 01	Belanja Pegawai	1.690.000	1.690.000	0	
2	16	2.16.2.20.2.21.01.0000	01	2.06	05	5 1 02	Belanja Barang dan Jasa	76.298.800	71.048.800	(5.250.000)	
2	16	2.16.2.20.2.21.01.0000	01	2.06	06		Penyediaan Bahan Bacaan dan Peraturan Perundang-undangan	6.000.000	6.000.000	0	
2	16	2.16.2.20.2.21.01.0000	01	2.06	06	5 1	BELANJA OPERASI	6.000.000	6.000.000	0	
2	16	2.16.2.20.2.21.01.0000	01	2.06	06	5 1 02	Belanja Barang dan Jasa	6.000.000	6.000.000	0	
2	16	2.16.2.20.2.21.01.0000	01	2.06	09		Penyelenggaraan Rapat Koordinasi dan Konsultasi SKPD	501.312.542	699.627.007	198.314.465	
2	16	2.16.2.20.2.21.01.0000	01	2.06	09	5 1	BELANJA OPERASI	501.312.542	699.627.007	198.314.465	
2	16	2.16.2.20.2.21.01.0000	01	2.06	09	5 1 02	Belanja Barang dan Jasa	501.312.542	699.627.007	198.314.465	
2	16	2.16.2.20.2.21.01.0000	01	2.07	00		Pengadaan Barang Milik Daerah Penunjang Urusan Pemerintah Daerah	72.590.000	73.340.000	750.000	
2	16	2.16.2.20.2.21.01.0000	01	2.07	06		Pengadaan Peralatan dan Mesin Lainnya	72.590.000	73.340.000	750.000	

2	16	2.16.2.20.2.21.01.0000	01	2.07	06	5	1		BELANJA OPERASI	2.090.000	2.840.000	750.000	
2	16	2.16.2.20.2.21.01.0000	01	2.07	06	5	1	01	Belanja Pegawai	1.690.000	1.690.000	0	
2	16	2.16.2.20.2.21.01.0000	01	2.07	06	5	1	02	Belanja Barang dan Jasa KOTA MALANG	400.000	1.150.000	750.000	
2	16	2.16.2.20.2.21.01.0000	01	2.07	06	5	2		RINCIAN PERUBAHAN APBD MENURUT URUSAN PEMERINTAHAN DAERAH, ORGANISASI, PENDAPATAN, BELANJA DAN PEMBIAYAAN TAHUN ANGGARAN 2023	70.500.000	70.500.000	0	
2	16	2.16.2.20.2.21.01.0000	01	2.07	06	5	2	02	Belanja Modal Peralatan dan Mesin	70.500.000	70.500.000	0	
2	16	2.16.2.20.2.21.01.0000	01	2.08	02	5	1		URUSAN PEMERINTAHAN BIDANG KOMUNIKASI DAN INFORMATIKA				
2	16	2.16.2.20.2.21.01.0000	01	2.08	04	5	1		Penyediaan Jasa Penunjang Urusan Pemerintahan Daerah	503.174.072	416.057.472	(87.116.600)	
		Kode Rekening							Uraian	Sebelum Perubahan	Sesudah Perubahan	Bertambah/(Berkurang)	Dasar Hukum
2	16	2.16.2.20.2.21.01.0000	01	2.08	02				Penyediaan Jasa Komunikasi, Sumber Daya Air dan Listrik	184.105.000	139.100.000	(45.005.000)	
2	16	2.16.2.20.2.21.01.0000	01	2.08	02	5	1		BELANJA OPERASI	184.105.000	139.100.000	(45.005.000)	
2	16	2.16.2.20.2.21.01.0000	01	2.08	02	5	1	02	Belanja Barang dan Jasa	184.105.000	139.100.000	(45.005.000)	
2	16	2.16.2.20.2.21.01.0000	01	2.08	04				Penyediaan Jasa Pelayanan Umum Kantor	319.069.072	276.957.472	(42.111.600)	
2	16	2.16.2.20.2.21.01.0000	01	2.08	04	5	1		BELANJA OPERASI	319.069.072	276.957.472	(42.111.600)	
2	16	2.16.2.20.2.21.01.0000	01	2.08	04	5	1	02	Belanja Barang dan Jasa	319.069.072	276.957.472	(42.111.600)	
2	16	2.16.2.20.2.21.01.0000	01	2.09	00				Pemeliharaan Barang Milik Daerah Penunjang Urusan Pemerintahan Daerah	493.751.200	456.831.200	(36.920.000)	
2	16	2.16.2.20.2.21.01.0000	01	2.09	02				Penyediaan Jasa Pemeliharaan, Biaya Pemeliharaan, Pajak dan Perizinan Kendaraan Dinas Operasional atau Lapangan	324.901.200	288.901.200	(36.000.000)	
2	16	2.16.2.20.2.21.01.0000	01	2.09	02	5	1		BELANJA OPERASI	324.901.200	288.901.200	(36.000.000)	
2	16	2.16.2.20.2.21.01.0000	01	2.09	02	5	1	01	Belanja Pegawai	2.090.000	2.090.000	0	
2	16	2.16.2.20.2.21.01.0000	01	2.09	02	5	1	02	Belanja Barang dan Jasa	322.811.200	286.811.200	(36.000.000)	
2	16	2.16.2.20.2.21.01.0000	01	2.09	09				Pemeliharaan/Rehabilitasi Gedung Kantor dan Bangunan Lainnya	16.200.000	24.980.000	8.780.000	
2	16	2.16.2.20.2.21.01.0000	01	2.09	09	5	1		BELANJA OPERASI	16.200.000	24.980.000	8.780.000	
2	16	2.16.2.20.2.21.01.0000	01	2.09	09	5	1	02	Belanja Barang dan Jasa	16.200.000	24.980.000	8.780.000	
2	16	2.16.2.20.2.21.01.0000	01	2.09	10				Pemeliharaan/Rehabilitasi Sarana dan Prasarana Gedung Kantor atau Bangunan Lainnya	152.650.000	142.950.000	(9.700.000)	
2	16	2.16.2.20.2.21.01.0000	01	2.09	10	5	1		BELANJA OPERASI	152.650.000	142.950.000	(9.700.000)	
2	16	2.16.2.20.2.21.01.0000	01	2.09	10	5	1	02	Belanja Barang dan Jasa	152.650.000	142.950.000	(9.700.000)	
2	20	2.16.2.20.2.21.01.0000	00	0.00	00				URUSAN PEMERINTAHAN BIDANG STATISTIK	1.798.554.500	1.494.562.200	(303.992.300)	

KOTA MALANG
RINCIAN PERUBAHAN APBD MENURUT URUSAN PEMERINTAHAN DAERAH, ORGANISASI, PENDAPATAN, BELANJA DAN PEMBIAYAAN
TAHUN ANGGARAN 2023

Urusan Pemerintahan : 2.16 URUSAN PEMERINTAHAN BIDANG KOMUNIKASI DAN INFORMATIKA

Organisasi : 2.16.2.20.2.21.01 Dinas Komunikasi dan Informatika

Kode Rekening						Uraian	Sebelum Perubahan	Sesudah Perubahan	Bertambah/(Berkurang)	Dasar Hukum		
2	20	2.16.2.20.2.21.01.0000	02	0.00	00	PROGRAM PENYELENGGARAAN STATISTIK SEKTORAL	1.798.554.500	1.494.562.200	(303.992.300)			
2	20	2.16.2.20.2.21.01.0000	02	2.01	00	Penyelenggaraan Statistik Sektoral di Lingkup Daerah Kabupaten/Kota	1.798.554.500	1.494.562.200	(303.992.300)			
2	20	2.16.2.20.2.21.01.0000	02	2.01	01	Koordinasi dan Sinkronisasi Pengumpulan, Pengolahan, Analisis dan Diseminasi Data Statistik Sektoral	324.727.000	316.567.000	(8.160.000)			
2	20	2.16.2.20.2.21.01.0000	02	2.01	01	5	1	BELANJA OPERASI	324.727.000	316.567.000	(8.160.000)	
2	20	2.16.2.20.2.21.01.0000	02	2.01	01	5	1	01	Belanja Pegawai	3.100.000	1.890.000	(1.210.000)
2	20	2.16.2.20.2.21.01.0000	02	2.01	01	5	1	02	Belanja Barang dan Jasa	321.627.000	314.677.000	(6.950.000)
2	20	2.16.2.20.2.21.01.0000	02	2.01	02			Peningkatan Kapasitas SDM Pemerintah Daerah dalam Peningkatan Mutu Statistik Daerah yang Terintegrasi	169.425.000	127.228.700	(42.196.300)	
2	20	2.16.2.20.2.21.01.0000	02	2.01	02	5	1	BELANJA OPERASI	169.425.000	127.228.700	(42.196.300)	
2	20	2.16.2.20.2.21.01.0000	02	2.01	02	5	1	01	Belanja Pegawai	2.900.000	1.890.000	(1.010.000)
2	20	2.16.2.20.2.21.01.0000	02	2.01	02	5	1	02	Belanja Barang dan Jasa	166.525.000	125.338.700	(41.186.300)
2	20	2.16.2.20.2.21.01.0000	02	2.01	03			Membangun Metadata Statistik Sektoral	60.040.000	57.060.000	(2.980.000)	
2	20	2.16.2.20.2.21.01.0000	02	2.01	03	5	1	BELANJA OPERASI	60.040.000	57.060.000	(2.980.000)	
2	20	2.16.2.20.2.21.01.0000	02	2.01	03	5	1	01	Belanja Pegawai	5.400.000	3.380.000	(2.020.000)
2	20	2.16.2.20.2.21.01.0000	02	2.01	03	5	1	02	Belanja Barang dan Jasa	54.640.000	53.680.000	(960.000)
2	20	2.16.2.20.2.21.01.0000	02	2.01	04			Peningkatan Kapasitas Kelembagaan Statistik Sektoral	303.362.500	252.202.500	(51.160.000)	
2	20	2.16.2.20.2.21.01.0000	02	2.01	04	5	1	BELANJA OPERASI	303.362.500	252.202.500	(51.160.000)	
2	20	2.16.2.20.2.21.01.0000	02	2.01	04	5	1	01	Belanja Pegawai	3.100.000	4.180.000	1.080.000
2	20	2.16.2.20.2.21.01.0000	02	2.01	04	5	1	02	Belanja Barang dan Jasa	300.262.500	248.022.500	(52.240.000)

KOTA MALANG
RINCIAN PERUBAHAN APBD MENURUT URUSAN PEMERINTAHAN DAERAH, ORGANISASI, PENDAPATAN, BELANJA DAN PEMBIAYAAN
TAHUN ANGGARAN 2023

Urusan Pemerintahan : 2.16 URUSAN PEMERINTAHAN BIDANG KOMUNIKASI DAN INFORMATIKA

Organisasi : 2.16.2.20.2.21.01 Dinas Komunikasi dan Informatika

Kode Rekening						Uraian	Sebelum Perubahan	Sesudah Perubahan	Bertambah/(Berkurang)	Dasar Hukum	
2	20	2.16.2.20.2.21.01.0000	02	2.01	05		Pengembangan Infrastruktur	316.200.000	220.494.000	(95.706.000)	
2	20	2.16.2.20.2.21.01.0000	02	2.01	05	5 1	BELANJA OPERASI	3.700.000	6.550.000	2.850.000	
2	20	2.16.2.20.2.21.01.0000	02	2.01	05	5 1 01	Belanja Pegawai	2.900.000	1.890.000	(1.010.000)	
2	20	2.16.2.20.2.21.01.0000	02	2.01	05	5 1 02	Belanja Barang dan Jasa	800.000	4.660.000	3.860.000	
2	20	2.16.2.20.2.21.01.0000	02	2.01	05	5 2	BELANJA MODAL	312.500.000	213.944.000	(98.556.000)	
2	20	2.16.2.20.2.21.01.0000	02	2.01	05	5 2 02	Belanja Modal Peralatan dan Mesin	312.500.000	202.944.000	(109.556.000)	
2	20	2.16.2.20.2.21.01.0000	02	2.01	05	5 2 05	Belanja Modal Aset Tetap Lainnya	0	11.000.000	11.000.000	
2	20	2.16.2.20.2.21.01.0000	02	2.01	06		Penyelenggaraan Otorisasi Statistik Sektoral di Daerah	624.800.000	521.010.000	(103.790.000)	
2	20	2.16.2.20.2.21.01.0000	02	2.01	06	5 1	BELANJA OPERASI	396.000.000	292.260.000	(103.740.000)	
2	20	2.16.2.20.2.21.01.0000	02	2.01	06	5 1 01	Belanja Pegawai	3.500.000	2.290.000	(1.210.000)	
2	20	2.16.2.20.2.21.01.0000	02	2.01	06	5 1 02	Belanja Barang dan Jasa	392.500.000	289.970.000	(102.530.000)	
2	20	2.16.2.20.2.21.01.0000	02	2.01	06	5 2	BELANJA MODAL	228.800.000	228.750.000	(50.000)	
2	20	2.16.2.20.2.21.01.0000	02	2.01	06	5 2 05	Belanja Modal Aset Tetap Lainnya	228.800.000	228.750.000	(50.000)	
2	21	2.16.2.20.2.21.01.0000	00	0.00	00		URUSAN PEMERINTAHAN BIDANG PERSANDIAN	849.468.412	1.153.460.726	303.992.314	
2	21	2.16.2.20.2.21.01.0000	02	0.00	00		PROGRAM PENYELENGGARAAN PERSANDIAN UNTUK PENGAMANAN INFORMASI	849.468.412	1.153.460.726	303.992.314	
2	21	2.16.2.20.2.21.01.0000	02	2.01	00		Penyelenggaraan Persandian untuk Pengamanan Informasi Pemerintah Daerah Kabupaten/Kota	488.154.500	565.371.500	77.217.000	
2	21	2.16.2.20.2.21.01.0000	02	2.01	01		Penetapan Kebijakan Tata Kelola Keamanan Informasi dan Jaring Komunikasi Sandi Pemerintah Daerah Kabupaten/Kota	52.840.000	51.830.000	(1.010.000)	

KOTA MALANG
RINCIAN PERUBAHAN APBD MENURUT URUSAN PEMERINTAHAN DAERAH, ORGANISASI, PENDAPATAN, BELANJA DAN PEMBIAYAAN
TAHUN ANGGARAN 2023

Urusan Pemerintahan : 2.16 URUSAN PEMERINTAHAN BIDANG KOMUNIKASI DAN INFORMATIKA

Organisasi : 2.16.2.20.2.21.01 Dinas Komunikasi dan Informatika

Kode Rekening								Uraian	Sebelum Perubahan	Sesudah Perubahan	Bertambah/(Berkurang)	Dasar Hukum
2	21	2.16.2.20.2.21.01.0000	02	2.01	01	5	1	BELANJA OPERASI	52.840.000	51.830.000	(1.010.000)	
2	21	2.16.2.20.2.21.01.0000	02	2.01	01	5	1 01	Belanja Pegawai	2.700.000	1.690.000	(1.010.000)	
2	21	2.16.2.20.2.21.01.0000	02	2.01	01	5	1 02	Belanja Barang dan Jasa	50.140.000	50.140.000	0	
2	21	2.16.2.20.2.21.01.0000	02	2.01	02			Pelaksanaan Analisis Kebutuhan dan Pengelolaan Sumber Daya Keamanan Informasi Pemerintah Daerah Kabupaten/Kota	103.005.000	101.995.000	(1.010.000)	
2	21	2.16.2.20.2.21.01.0000	02	2.01	02	5	1	BELANJA OPERASI	103.005.000	101.995.000	(1.010.000)	
2	21	2.16.2.20.2.21.01.0000	02	2.01	02	5	1 01	Belanja Pegawai	2.900.000	1.890.000	(1.010.000)	
2	21	2.16.2.20.2.21.01.0000	02	2.01	02	5	1 02	Belanja Barang dan Jasa	100.105.000	100.105.000	0	
2	21	2.16.2.20.2.21.01.0000	02	2.01	03			Pelaksanaan Keamanan Informasi Pemerintahan Daerah Kabupaten/Kota Berbasis Elektronik dan Non Elektronik	229.506.000	325.453.000	95.947.000	
2	21	2.16.2.20.2.21.01.0000	02	2.01	03	5	1	BELANJA OPERASI	229.506.000	325.453.000	95.947.000	
2	21	2.16.2.20.2.21.01.0000	02	2.01	03	5	1 01	Belanja Pegawai	4.310.000	1.890.000	(2.420.000)	
2	21	2.16.2.20.2.21.01.0000	02	2.01	03	5	1 02	Belanja Barang dan Jasa	225.196.000	323.563.000	98.367.000	
2	21	2.16.2.20.2.21.01.0000	02	2.01	04			Penyediaan Layanan Keamanan Informasi Pemerintah Daerah Kabupaten/Kota	102.803.500	86.093.500	(16.710.000)	
2	21	2.16.2.20.2.21.01.0000	02	2.01	04	5	1	BELANJA OPERASI	102.803.500	86.093.500	(16.710.000)	
2	21	2.16.2.20.2.21.01.0000	02	2.01	04	5	1 01	Belanja Pegawai	2.900.000	1.890.000	(1.010.000)	
2	21	2.16.2.20.2.21.01.0000	02	2.01	04	5	1 02	Belanja Barang dan Jasa	99.903.500	84.203.500	(15.700.000)	
2	21	2.16.2.20.2.21.01.0000	02	2.02	00			Penetapan Pola Hubungan Komunikasi Sandi Antar Perangkat Daerah Kabupaten/Kota	361.313.912	588.089.226	226.775.314	

KOTA MALANG
RINCIAN PERUBAHAN APBD MENURUT URUSAN PEMERINTAHAN DAERAH, ORGANISASI, PENDAPATAN, BELANJA DAN PEMBIAYAAN
TAHUN ANGGARAN 2023

Urusan Pemerintahan : 2.16 URUSAN PEMERINTAHAN BIDANG KOMUNIKASI DAN INFORMATIKA

Organisasi : 2.16.2.20.2.21.01 Dinas Komunikasi dan Informatika

Kode Rekening								Uraian	Sebelum Perubahan	Sesudah Perubahan	Bertambah/(Berkurang)	Dasar Hukum
2	21	2.16.2.20.2.21.01.0000	02	2.02	01			Operasionalisasi Jaring Komunikasi Sandi Pemerintah Daerah Kabupaten/Kota	361.313.912	588.089.226	226.775.314	
2	21	2.16.2.20.2.21.01.0000	02	2.02	01	5	1	BELANJA OPERASI	269.946.512	497.069.226	227.122.714	
2	21	2.16.2.20.2.21.01.0000	02	2.02	01	5	1 01	Belanja Pegawai	5.190.000	6.270.000	1.080.000	
2	21	2.16.2.20.2.21.01.0000	02	2.02	01	5	1 02	Belanja Barang dan Jasa	264.756.512	490.799.226	226.042.714	
2	21	2.16.2.20.2.21.01.0000	02	2.02	01	5	2	BELANJA MODAL	91.367.400	91.020.000	(347.400)	
2	21	2.16.2.20.2.21.01.0000	02	2.02	01	5	2 02	Belanja Modal Peralatan dan Mesin	91.367.400	91.020.000	(347.400)	
Jumlah Belanja									35.931.671.853	36.450.429.099	518.757.246	
Total Surplus/(Defisit)									(35.931.671.853)	(36.450.429.099)	(518.757.246)	
0	00	2.16.2.20.2.21.01.0000	00	0.00	00	6		PEMBIAYAAN				
Jumlah Penerimaan Pembiayaan									0	0	0	
Jumlah Penerimaan Pengeluaran									0	0	0	

KOTA MALANG
RINCIAN PERUBAHAN APBD MENURUT URUSAN PEMERINTAHAN DAERAH, ORGANISASI, PENDAPATAN, BELANJA DAN PEMBIAYAAN
TAHUN ANGGARAN 2023

Urusan Pemerintahan : 2.17 URUSAN PEMERINTAHAN BIDANG KOPERASI, USAHA KECIL, DAN MENENGAH

Organisasi : 2.17.3.31.3.30.07 Dinas Koperasi, Perindustrian dan Perdagangan

Kode Rekening								Uraian	Sebelum Perubahan	Sesudah Perubahan	Bertambah/(Berkurang)	Dasar Hukum
2	17	2.17.3.31.3.30.07.0000	00	0.00	00	4		PENDAPATAN DAERAH				
2	17	2.17.3.31.3.30.07.0000	00	0.00	00	4	1	PENDAPATAN ASLI DAERAH (PAD)	7.350.000.000	7.350.000.000	0	
2	17	2.17.3.31.3.30.07.0000	00	0.00	00	4	1 02	Retribusi Daerah	7.350.000.000	7.350.000.000	0	
Jumlah Pendapatan									7.350.000.000	7.350.000.000	0	
0	00	2.17.3.31.3.30.07.0000	00	0.00	00	5		BELANJA				
2	17	2.17.3.31.3.30.07.0000	00	0.00	00			URUSAN PEMERINTAHAN BIDANG KOPERASI, USAHA KECIL, DAN MENENGAH	39.399.024.181	41.245.411.591	1.846.387.410	
2	17	2.17.3.31.3.30.07.0000	03	0.00	00			PROGRAM PENGAWASAN DAN PEMERIKSAAN KOPERASI	140.322.450	139.111.800	(1.210.650)	
2	17	2.17.3.31.3.30.07.0000	03	2.01	00			Pemeriksaan dan Pengawasan Koperasi, Koperasi Simpan Pinjam/Unit Simpan Pinjam Koperasi yang Wilayah Keanggotaannya dalam Daerah Kabupaten/ Kota	140.322.450	139.111.800	(1.210.650)	
2	17	2.17.3.31.3.30.07.0000	03	2.01	01			Pengawasan Kekuatan, Kesehatan, Kemandirian, Ketangguhan, serta Akuntabilitas Koperasi Kewenangan Kabupaten/Kota	62.119.800	62.119.600	(200)	
2	17	2.17.3.31.3.30.07.0000	03	2.01	01	5	1	BELANJA OPERASI	62.119.800	62.119.600	(200)	
2	17	2.17.3.31.3.30.07.0000	03	2.01	01	5	1 01	Belanja Pegawai	1.890.000	1.890.000	0	
2	17	2.17.3.31.3.30.07.0000	03	2.01	01	5	1 02	Belanja Barang dan Jasa	60.229.800	60.229.600	(200)	
2	17	2.17.3.31.3.30.07.0000	03	2.01	02			Pemeriksaan Kepatuhan Koperasi Terhadap Peraturan Perundang-Undangan Kewenangan Kabupaten/Kota	78.202.650	76.992.200	(1.210.450)	
2	17	2.17.3.31.3.30.07.0000	03	2.01	02	5	1	BELANJA OPERASI	78.202.650	76.992.200	(1.210.450)	
2	17	2.17.3.31.3.30.07.0000	03	2.01	02	5	1 01	Belanja Pegawai	1.890.250	680.000	(1.210.250)	

KOTA MALANG
RINCIAN PERUBAHAN APBD MENURUT URUSAN PEMERINTAHAN DAERAH, ORGANISASI, PENDAPATAN, BELANJA DAN PEMBIAYAAN
TAHUN ANGGARAN 2023

Urusan Pemerintahan : 2.17 URUSAN PEMERINTAHAN BIDANG KOPERASI, USAHA KECIL, DAN MENENGAH

Organisasi : 2.17.3.31.3.30.07 Dinas Koperasi, Perindustrian dan Perdagangan

Kode Rekening									Uraian	Sebelum Perubahan	Sesudah Perubahan	Bertambah/(Berkurang)	Dasar Hukum
2	17	2.17.3.31.3.30.07.0000	03	2.01	02	5	1	02	Belanja Barang dan Jasa	76.312.400	76.312.200	(200)	
2	17	2.17.3.31.3.30.07.0000	04	0.00	00				PROGRAM PENILAIAN KESEHATAN KSP/USP KOPERASI	195.785.412	189.415.212	(6.370.200)	
2	17	2.17.3.31.3.30.07.0000	04	2.01	00				Penilaian Kesehatan Koperasi Simpan Pinjam/Unit Simpan Pinjam Koperasi yang Wilayah Keanggotaanya dalam 1 (Satu) Daerah Kabupaten/Kota	195.785.412	189.415.212	(6.370.200)	
2	17	2.17.3.31.3.30.07.0000	04	2.01	01				Pelaksanaan Penilaian Kesehatan KSP/USP Koperasi Kewenangan Kabupaten/Kota	195.785.412	189.415.212	(6.370.200)	
2	17	2.17.3.31.3.30.07.0000	04	2.01	01	5	1		BELANJA OPERASI	195.785.412	189.415.212	(6.370.200)	
2	17	2.17.3.31.3.30.07.0000	04	2.01	01	5	1	01	Belanja Pegawai	2.170.000	0	(2.170.000)	
2	17	2.17.3.31.3.30.07.0000	04	2.01	01	5	1	02	Belanja Barang dan Jasa	193.615.412	189.415.212	(4.200.200)	
2	17	2.17.3.31.3.30.07.0000	05	0.00	00				PROGRAM PENDIDIKAN DAN LATIHAN PERKOPERASIAN	499.255.000	497.102.900	(2.152.100)	
2	17	2.17.3.31.3.30.07.0000	05	2.01	00				Pendidikan dan Latihan Perkoperasian Bagi Koperasi yang Wilayah Keanggotaan dalam Daerah Kabupaten/Kota	499.255.000	497.102.900	(2.152.100)	
2	17	2.17.3.31.3.30.07.0000	05	2.01	01				Peningkatan Pemahaman dan Pengetahuan Perkoperasian serta Kapasitas dan Kompetensi SDM Koperasi	499.255.000	497.102.900	(2.152.100)	
2	17	2.17.3.31.3.30.07.0000	05	2.01	01	5	1		BELANJA OPERASI	498.905.000	497.102.900	(1.802.100)	
2	17	2.17.3.31.3.30.07.0000	05	2.01	01	5	1	01	Belanja Pegawai	9.160.000	8.760.000	(400.000)	
2	17	2.17.3.31.3.30.07.0000	05	2.01	01	5	1	02	Belanja Barang dan Jasa	489.745.000	488.342.900	(1.402.100)	
2	17	2.17.3.31.3.30.07.0000	05	2.01	01	5	2		BELANJA MODAL	350.000	0	(350.000)	
2	17	2.17.3.31.3.30.07.0000	05	2.01	01	5	2	02	Belanja Modal Peralatan dan Mesin	350.000	0	(350.000)	

KOTA MALANG
RINCIAN PERUBAHAN APBD MENURUT URUSAN PEMERINTAHAN DAERAH, ORGANISASI, PENDAPATAN, BELANJA DAN PEMBIAYAAN
TAHUN ANGGARAN 2023

Urusan Pemerintahan : 2.17 URUSAN PEMERINTAHAN BIDANG KOPERASI, USAHA KECIL, DAN MENENGAH

Organisasi : 2.17.3.31.3.30.07 Dinas Koperasi, Perindustrian dan Perdagangan

Kode Rekening						Uraian	Sebelum Perubahan	Sesudah Perubahan	Bertambah/(Berkurang)	Dasar Hukum		
2	17	2.17.3.31.3.30.07.0000	06	0.00	00	PROGRAM PEMBERDAYAAN DAN PERLINDUNGAN KOPERASI	959.967.000	1.006.327.912	46.360.912			
2	17	2.17.3.31.3.30.07.0000	06	2.01	00	Pemberdayaan dan Perlindungan Koperasi yang Keanggotaannya dalam Daerah Kabupaten/Kota	959.967.000	1.006.327.912	46.360.912			
2	17	2.17.3.31.3.30.07.0000	06	2.01	01	Pemberdayaan Peningkatan Produktivitas, Nilai Tambah, Akses Pasar, Akses Pembiayaan, Penguatan Kelembagaan, Penataan Manajemen, Standarisasi, dan Restrukturisasi Usaha Koperasi Kewenangan Kabupaten/Kota	959.967.000	1.006.327.912	46.360.912			
2	17	2.17.3.31.3.30.07.0000	06	2.01	01	5	1	BELANJA OPERASI	959.967.000	1.006.327.912	46.360.912	
2	17	2.17.3.31.3.30.07.0000	06	2.01	01	5	1	01	Belanja Pegawai	12.540.000	3.980.000	(8.560.000)
2	17	2.17.3.31.3.30.07.0000	06	2.01	01	5	1	02	Belanja Barang dan Jasa	547.427.000	602.347.912	54.920.912
2	17	2.17.3.31.3.30.07.0000	06	2.01	01	5	1	05	Belanja Hibah	400.000.000	400.000.000	0
2	17	2.17.3.31.3.30.07.0000	07	0.00	00	PROGRAM PEMBERDAYAAN USAHA MENENGAH, USAHA KECIL, DAN USAHA MIKRO (UMKM)	4.655.593.787	4.728.103.787	72.510.000			
2	17	2.17.3.31.3.30.07.0000	07	2.01	00	Pemberdayaan Usaha Mikro yang Dilakukan Melalui Pendataan, Kemitraan, Kemudahan Perizinan, Penguatan Kelembagaan dan Koordinasi dengan Para Pemangku Kepentingan	4.655.593.787	4.728.103.787	72.510.000			
2	17	2.17.3.31.3.30.07.0000	07	2.01	01	Pendataan Potensi dan Pengembangan Usaha Mikro	150.433.900	150.433.900	0			
2	17	2.17.3.31.3.30.07.0000	07	2.01	01	5	1	BELANJA OPERASI	149.183.900	149.183.900	0	
2	17	2.17.3.31.3.30.07.0000	07	2.01	01	5	1	02	Belanja Barang dan Jasa	149.183.900	149.183.900	0

KOTA MALANG
RINCIAN PERUBAHAN APBD MENURUT URUSAN PEMERINTAHAN DAERAH, ORGANISASI, PENDAPATAN, BELANJA DAN PEMBIAYAAN
TAHUN ANGGARAN 2023

Urusan Pemerintahan : 2.17 URUSAN PEMERINTAHAN BIDANG KOPERASI, USAHA KECIL, DAN MENENGAH

Organisasi : 2.17.3.31.3.30.07 Dinas Koperasi, Perindustrian dan Perdagangan

Kode Rekening								Uraian	Sebelum Perubahan	Sesudah Perubahan	Bertambah/(Berkurang)	Dasar Hukum	
2	17	2.17.3.31.3.30.07.0000	07	2.01	01	5	2	BELANJA MODAL	1.250.000	1.250.000	0		
2	17	2.17.3.31.3.30.07.0000	07	2.01	01	5	2	02	Belanja Modal Peralatan dan Mesin	1.250.000	1.250.000	0	
2	17	2.17.3.31.3.30.07.0000	07	2.01	02				Pemberdayaan Melalui Kemitraan Usaha Mikro	97.210.000	169.720.000	72.510.000	
2	17	2.17.3.31.3.30.07.0000	07	2.01	02	5	1		BELANJA OPERASI	97.210.000	169.720.000	72.510.000	
2	17	2.17.3.31.3.30.07.0000	07	2.01	02	5	1	01	Belanja Pegawai	1.690.000	1.690.000	0	
2	17	2.17.3.31.3.30.07.0000	07	2.01	02	5	1	02	Belanja Barang dan Jasa	95.520.000	168.030.000	72.510.000	
2	17	2.17.3.31.3.30.07.0000	07	2.01	03				Fasilitasi Kemudahan Perizinan Usaha Mikro	153.197.612	153.197.612	0	
2	17	2.17.3.31.3.30.07.0000	07	2.01	03	5	1		BELANJA OPERASI	153.197.612	153.197.612	0	
2	17	2.17.3.31.3.30.07.0000	07	2.01	03	5	1	01	Belanja Pegawai	1.690.000	1.690.000	0	
2	17	2.17.3.31.3.30.07.0000	07	2.01	03	5	1	02	Belanja Barang dan Jasa	151.507.612	151.507.612	0	
2	17	2.17.3.31.3.30.07.0000	07	2.01	04				Pemberdayaan Kelembagaan Potensi dan Pengembangan Usaha Mikro	4.194.556.675	4.194.556.675	0	
2	17	2.17.3.31.3.30.07.0000	07	2.01	04	5	1		BELANJA OPERASI	4.194.556.675	4.194.556.675	0	
2	17	2.17.3.31.3.30.07.0000	07	2.01	04	5	1	01	Belanja Pegawai	14.450.000	14.450.000	0	
2	17	2.17.3.31.3.30.07.0000	07	2.01	04	5	1	02	Belanja Barang dan Jasa	4.180.106.675	4.180.106.675	0	
2	17	2.17.3.31.3.30.07.0000	07	2.01	05				Koordinasi dan Sinkronisasi dengan Para Pemangku Kepentingan dalam Pemberdayaan Usaha Mikro	60.195.600	60.195.600	0	
2	17	2.17.3.31.3.30.07.0000	07	2.01	05	5	1		BELANJA OPERASI	60.195.600	60.195.600	0	
2	17	2.17.3.31.3.30.07.0000	07	2.01	05	5	1	01	Belanja Pegawai	1.690.000	1.690.000	0	
2	17	2.17.3.31.3.30.07.0000	07	2.01	05	5	1	02	Belanja Barang dan Jasa	58.505.600	58.505.600	0	
2	17	2.17.3.31.3.30.07.0000	08	0.00	00				PROGRAM PENGEMBANGAN UMKM	384.691.200	1.362.181.200	977.490.000	

KOTA MALANG
RINCIAN PERUBAHAN APBD MENURUT URUSAN PEMERINTAHAN DAERAH, ORGANISASI, PENDAPATAN, BELANJA DAN PEMBIAYAAN
TAHUN ANGGARAN 2023

Urusan Pemerintahan : 2.17 URUSAN PEMERINTAHAN BIDANG KOPERASI, USAHA KECIL, DAN MENENGAH

Organisasi : 2.17.3.31.3.30.07 Dinas Koperasi, Perindustrian dan Perdagangan

Kode Rekening							Uraian	Sebelum Perubahan	Sesudah Perubahan	Bertambah/(Berkurang)	Dasar Hukum	
2	17	2.17.3.31.3.30.07.0000	08	2.01	00		Pengembangan Usaha Mikro dengan Orientasi Peningkatan Skala Usaha Menjadi Usaha Kecil	384.691.200	1.362.181.200	977.490.000		
2	17	2.17.3.31.3.30.07.0000	08	2.01	01		Fasilitasi Usaha Mikro Menjadi Usaha Kecil dalam Pengembangan Produksi dan Pengolahan, Pemasaran, SDM, serta Desain dan Teknologi	384.691.200	1.362.181.200	977.490.000		
2	17	2.17.3.31.3.30.07.0000	08	2.01	01	5	BELANJA OPERASI	383.441.200	1.362.181.200	978.740.000		
2	17	2.17.3.31.3.30.07.0000	08	2.01	01	5	01	Belanja Pegawai	1.890.000	1.890.000	0	
2	17	2.17.3.31.3.30.07.0000	08	2.01	01	5	02	Belanja Barang dan Jasa	381.551.200	1.360.291.200	978.740.000	
2	17	2.17.3.31.3.30.07.0000	08	2.01	01	5	2	BELANJA MODAL	1.250.000	0	(1.250.000)	
2	17	2.17.3.31.3.30.07.0000	08	2.01	01	5	02	Belanja Modal Peralatan dan Mesin	1.250.000	0	(1.250.000)	
2	17	2.17.3.31.3.30.07.0000	01	0.00	00		PROGRAM PENUNJANG URUSAN PEMERINTAHAN DAERAH KABUPATEN/KOTA	32.563.409.332	33.323.168.780	759.759.448		
2	17	2.17.3.31.3.30.07.0000	01	2.01	00		Perencanaan, Penganggaran, dan Evaluasi Kinerja Perangkat Daerah	197.135.350	197.095.350	(40.000)		
2	17	2.17.3.31.3.30.07.0000	01	2.01	01		Penyusunan Dokumen Perencanaan Perangkat Daerah	46.695.350	46.695.350	0		
2	17	2.17.3.31.3.30.07.0000	01	2.01	01	5	BELANJA OPERASI	46.695.350	46.695.350	0		
2	17	2.17.3.31.3.30.07.0000	01	2.01	01	5	01	Belanja Pegawai	1.010.000	1.010.000	0	
2	17	2.17.3.31.3.30.07.0000	01	2.01	01	5	02	Belanja Barang dan Jasa	45.685.350	45.685.350	0	
2	17	2.17.3.31.3.30.07.0000	01	2.01	06		Koordinasi dan Penyusunan Laporan Capaian Kinerja dan Ikhtisar Realisasi Kinerja SKPD	9.000.000	9.000.000	0		
2	17	2.17.3.31.3.30.07.0000	01	2.01	06	5	BELANJA OPERASI	9.000.000	9.000.000	0		
2	17	2.17.3.31.3.30.07.0000	01	2.01	06	5	02	Belanja Barang dan Jasa	9.000.000	9.000.000	0	

KOTA MALANG
RINCIAN PERUBAHAN APBD MENURUT URUSAN PEMERINTAHAN DAERAH, ORGANISASI, PENDAPATAN, BELANJA DAN PEMBIAYAAN
TAHUN ANGGARAN 2023

Urusan Pemerintahan : 2.17 URUSAN PEMERINTAHAN BIDANG KOPERASI, USAHA KECIL, DAN MENENGAH

Organisasi : 2.17.3.31.3.30.07 Dinas Koperasi, Perindustrian dan Perdagangan

Kode Rekening						Uraian	Sebelum Perubahan	Sesudah Perubahan	Bertambah/(Berkurang)	Dasar Hukum	
2	17	2.17.3.31.3.30.07.0000	01	2.01	07		Evaluasi Kinerja Perangkat Daerah	141.440.000	141.400.000	(40.000)	
2	17	2.17.3.31.3.30.07.0000	01	2.01	07	5 1	BELANJA OPERASI	141.440.000	141.400.000	(40.000)	
2	17	2.17.3.31.3.30.07.0000	01	2.01	07	5 1 01	Belanja Pegawai	2.920.000	2.920.000	0	
2	17	2.17.3.31.3.30.07.0000	01	2.01	07	5 1 02	Belanja Barang dan Jasa	138.520.000	138.480.000	(40.000)	
2	17	2.17.3.31.3.30.07.0000	01	2.02	00		Administrasi Keuangan Perangkat Daerah	26.226.264.150	25.791.245.138	(435.019.012)	
2	17	2.17.3.31.3.30.07.0000	01	2.02	01		Penyediaan Gaji dan Tunjangan ASN	26.158.934.150	25.723.915.138	(435.019.012)	
2	17	2.17.3.31.3.30.07.0000	01	2.02	01	5 1	BELANJA OPERASI	26.158.934.150	25.723.915.138	(435.019.012)	
2	17	2.17.3.31.3.30.07.0000	01	2.02	01	5 1 01	Belanja Pegawai	26.158.934.150	25.723.915.138	(435.019.012)	
2	17	2.17.3.31.3.30.07.0000	01	2.02	05		Koordinasi dan Penyusunan Laporan Keuangan Akhir Tahun SKPD	67.330.000	67.330.000	0	
2	17	2.17.3.31.3.30.07.0000	01	2.02	05	5 1	BELANJA OPERASI	67.330.000	67.330.000	0	
2	17	2.17.3.31.3.30.07.0000	01	2.02	05	5 1 01	Belanja Pegawai	680.000	680.000	0	
2	17	2.17.3.31.3.30.07.0000	01	2.02	05	5 1 02	Belanja Barang dan Jasa	66.650.000	66.650.000	0	
2	17	2.17.3.31.3.30.07.0000	01	2.03	00		Administrasi Barang Milik Daerah pada Perangkat Daerah	69.815.000	69.444.300	(370.700)	
2	17	2.17.3.31.3.30.07.0000	01	2.03	06		Penatausahaan Barang Milik Daerah pada SKPD	69.815.000	69.444.300	(370.700)	
2	17	2.17.3.31.3.30.07.0000	01	2.03	06	5 1	BELANJA OPERASI	69.815.000	69.444.300	(370.700)	
2	17	2.17.3.31.3.30.07.0000	01	2.03	06	5 1 01	Belanja Pegawai	2.700.000	2.700.000	0	
2	17	2.17.3.31.3.30.07.0000	01	2.03	06	5 1 02	Belanja Barang dan Jasa	67.115.000	66.744.300	(370.700)	
2	17	2.17.3.31.3.30.07.0000	01	2.05	00		Administrasi Kepegawaian Perangkat Daerah	67.477.603	234.620.903	167.143.300	
2	17	2.17.3.31.3.30.07.0000	01	2.05	09		Pendidikan dan Pelatihan Pegawai Berdasarkan Tugas dan Fungsi	67.477.603	234.620.903	167.143.300	

KOTA MALANG
RINCIAN PERUBAHAN APBD MENURUT URUSAN PEMERINTAHAN DAERAH, ORGANISASI, PENDAPATAN, BELANJA DAN PEMBIAYAAN
TAHUN ANGGARAN 2023

Urusan Pemerintahan : 2.17 URUSAN PEMERINTAHAN BIDANG KOPERASI, USAHA KECIL, DAN MENENGAH

Organisasi : 2.17.3.31.3.30.07 Dinas Koperasi, Perindustrian dan Perdagangan

Kode Rekening								Uraian	Sebelum Perubahan	Sesudah Perubahan	Bertambah/(Berkurang)	Dasar Hukum
2	17	2.17.3.31.3.30.07.0000	01	2.05	09	5	1	BELANJA OPERASI	67.477.603	234.620.903	167.143.300	
2	17	2.17.3.31.3.30.07.0000	01	2.05	09	5	1 01	Belanja Pegawai	1.690.000	3.780.000	2.090.000	
2	17	2.17.3.31.3.30.07.0000	01	2.05	09	5	1 02	Belanja Barang dan Jasa	65.787.603	230.840.903	165.053.300	
2	17	2.17.3.31.3.30.07.0000	01	2.06	00			Administrasi Umum Perangkat Daerah	2.162.033.103	2.255.345.605	93.312.502	
2	17	2.17.3.31.3.30.07.0000	01	2.06	02			Penyediaan Peralatan dan Perlengkapan Kantor	218.000.000	332.490.600	114.490.600	
2	17	2.17.3.31.3.30.07.0000	01	2.06	02	5	1	BELANJA OPERASI	214.490.600	332.490.600	118.000.000	
2	17	2.17.3.31.3.30.07.0000	01	2.06	02	5	1 01	Belanja Pegawai	9.150.000	11.190.000	2.040.000	
2	17	2.17.3.31.3.30.07.0000	01	2.06	02	5	1 02	Belanja Barang dan Jasa	205.340.600	321.300.600	115.960.000	
2	17	2.17.3.31.3.30.07.0000	01	2.06	02	5	2	BELANJA MODAL	3.509.400	0	(3.509.400)	
2	17	2.17.3.31.3.30.07.0000	01	2.06	02	5	2 02	Belanja Modal Peralatan dan Mesin	3.509.400	0	(3.509.400)	
2	17	2.17.3.31.3.30.07.0000	01	2.06	05			Penyediaan Barang Cetak dan Penggandaan	543.425.501	552.474.601	9.049.100	
2	17	2.17.3.31.3.30.07.0000	01	2.06	05	5	1	BELANJA OPERASI	543.425.501	552.474.601	9.049.100	
2	17	2.17.3.31.3.30.07.0000	01	2.06	05	5	1 01	Belanja Pegawai	4.580.000	6.870.000	2.290.000	
2	17	2.17.3.31.3.30.07.0000	01	2.06	05	5	1 02	Belanja Barang dan Jasa	538.845.501	545.604.601	6.759.100	
2	17	2.17.3.31.3.30.07.0000	01	2.06	06			Penyediaan Bahan Bacaan dan Peraturan Perundang-undangan	235.065.000	16.245.000	(218.820.000)	
2	17	2.17.3.31.3.30.07.0000	01	2.06	06	5	1	BELANJA OPERASI	235.065.000	16.245.000	(218.820.000)	
2	17	2.17.3.31.3.30.07.0000	01	2.06	06	5	1 01	Belanja Pegawai	5.070.000	0	(5.070.000)	
2	17	2.17.3.31.3.30.07.0000	01	2.06	06	5	1 02	Belanja Barang dan Jasa	229.995.000	16.245.000	(213.750.000)	
2	17	2.17.3.31.3.30.07.0000	01	2.06	09			Penyelenggaraan Rapat Koordinasi dan Konsultasi SKPD	1.165.542.602	1.354.135.404	188.592.802	
2	17	2.17.3.31.3.30.07.0000	01	2.06	09	5	1	BELANJA OPERASI	1.165.542.602	1.354.135.404	188.592.802	

KOTA MALANG
RINCIAN PERUBAHAN APBD MENURUT URUSAN PEMERINTAHAN DAERAH, ORGANISASI, PENDAPATAN, BELANJA DAN PEMBIAYAAN
TAHUN ANGGARAN 2023

Urusan Pemerintahan : 2.17 URUSAN PEMERINTAHAN BIDANG KOPERASI, USAHA KECIL, DAN MENENGAH

Organisasi : 2.17.3.31.3.30.07 Dinas Koperasi, Perindustrian dan Perdagangan

Kode Rekening									Uraian	Sebelum Perubahan	Sesudah Perubahan	Bertambah/(Berkurang)	Dasar Hukum
2	17	2.17.3.31.3.30.07.0000	01	2.06	09	5	1	01	Belanja Pegawai	18.320.000	18.320.000	0	
2	17	2.17.3.31.3.30.07.0000	01	2.06	09	5	1	02	Belanja Barang dan Jasa	1.147.222.602	1.335.815.404	188.592.802	
2	17	2.17.3.31.3.30.07.0000	01	2.07	00				Pengadaan Barang Milik Daerah Penunjang Urusan Pemerintah Daerah	184.717.700	350.089.738	165.372.038	
2	17	2.17.3.31.3.30.07.0000	01	2.07	06				Pengadaan Peralatan dan Mesin Lainnya	184.717.700	350.089.738	165.372.038	
2	17	2.17.3.31.3.30.07.0000	01	2.07	06	5	1		BELANJA OPERASI	3.780.000	7.560.000	3.780.000	
2	17	2.17.3.31.3.30.07.0000	01	2.07	06	5	1	01	Belanja Pegawai	3.780.000	7.560.000	3.780.000	
2	17	2.17.3.31.3.30.07.0000	01	2.07	06	5	2		BELANJA MODAL	180.937.700	342.529.738	161.592.038	
2	17	2.17.3.31.3.30.07.0000	01	2.07	06	5	2	02	Belanja Modal Peralatan dan Mesin	180.937.700	342.529.738	161.592.038	
2	17	2.17.3.31.3.30.07.0000	01	2.08	00				Penyediaan Jasa Penunjang Urusan Pemerintahan Daerah	1.464.888.361	1.306.756.061	(158.132.300)	
2	17	2.17.3.31.3.30.07.0000	01	2.08	01				Penyediaan Jasa Surat Menyurat	273.172.000	273.172.000	0	
2	17	2.17.3.31.3.30.07.0000	01	2.08	01	5	1		BELANJA OPERASI	273.172.000	273.172.000	0	
2	17	2.17.3.31.3.30.07.0000	01	2.08	01	5	1	02	Belanja Barang dan Jasa	273.172.000	273.172.000	0	
2	17	2.17.3.31.3.30.07.0000	01	2.08	02				Penyediaan Jasa Komunikasi, Sumber Daya Air dan Listrik	458.170.061	304.537.761	(153.632.300)	
2	17	2.17.3.31.3.30.07.0000	01	2.08	02	5	1		BELANJA OPERASI	458.170.061	304.537.761	(153.632.300)	
2	17	2.17.3.31.3.30.07.0000	01	2.08	02	5	1	02	Belanja Barang dan Jasa	458.170.061	304.537.761	(153.632.300)	
2	17	2.17.3.31.3.30.07.0000	01	2.08	04				Penyediaan Jasa Pelayanan Umum Kantor	733.546.300	729.046.300	(4.500.000)	
2	17	2.17.3.31.3.30.07.0000	01	2.08	04	5	1		BELANJA OPERASI	733.546.300	729.046.300	(4.500.000)	
2	17	2.17.3.31.3.30.07.0000	01	2.08	04	5	1	01	Belanja Pegawai	9.160.000	9.160.000	0	
2	17	2.17.3.31.3.30.07.0000	01	2.08	04	5	1	02	Belanja Barang dan Jasa	724.386.300	719.886.300	(4.500.000)	
2	17	2.17.3.31.3.30.07.0000	01	2.09	00				Pemeliharaan Barang Milik Daerah Penunjang Urusan Pemerintahan Daerah	2.191.078.065	3.118.571.685	927.493.620	

KOTA MALANG
RINCIAN PERUBAHAN APBD MENURUT URUSAN PEMERINTAHAN DAERAH, ORGANISASI, PENDAPATAN, BELANJA DAN PEMBIAYAAN
TAHUN ANGGARAN 2023

Urusan Pemerintahan : 2.17 URUSAN PEMERINTAHAN BIDANG KOPERASI, USAHA KECIL, DAN MENENGAH

Organisasi : 2.17.3.31.3.30.07 Dinas Koperasi, Perindustrian dan Perdagangan

Kode Rekening							Uraian	Sebelum Perubahan	Sesudah Perubahan	Bertambah/(Berkurang)	Dasar Hukum
2	17	2.17.3.31.3.30.07.0000	01	2.09	01		Penyediaan Jasa Pemeliharaan, Biaya Pemeliharaan, dan Pajak Kendaraan Perorangan Dinas atau Kendaraan Dinas Jabatan	1.715.598.065	2.114.778.685	399.180.620	
2	17	2.17.3.31.3.30.07.0000	01	2.09	01	5 1	BELANJA OPERASI	1.715.598.065	2.114.778.685	399.180.620	
2	17	2.17.3.31.3.30.07.0000	01	2.09	01	5 1 01	Belanja Pegawai	11.040.000	16.770.000	5.730.000	
2	17	2.17.3.31.3.30.07.0000	01	2.09	01	5 1 02	Belanja Barang dan Jasa	1.704.558.065	2.098.008.685	393.450.620	
2	17	2.17.3.31.3.30.07.0000	01	2.09	06		Pemeliharaan Peralatan dan Mesin Lainnya	55.000.000	55.000.000	0	
2	17	2.17.3.31.3.30.07.0000	01	2.09	06	5 1	BELANJA OPERASI	55.000.000	55.000.000	0	
2	17	2.17.3.31.3.30.07.0000	01	2.09	06	5 1 02	Belanja Barang dan Jasa	55.000.000	55.000.000	0	
2	17	2.17.3.31.3.30.07.0000	01	2.09	10		Pemeliharaan/Rehabilitasi Sarana dan Prasarana Gedung Kantor atau Bangunan Lainnya	420.480.000	948.793.000	528.313.000	
2	17	2.17.3.31.3.30.07.0000	01	2.09	10	5 1	BELANJA OPERASI	420.480.000	762.883.000	342.403.000	
2	17	2.17.3.31.3.30.07.0000	01	2.09	10	5 1 01	Belanja Pegawai	8.360.000	12.940.000	4.580.000	
2	17	2.17.3.31.3.30.07.0000	01	2.09	10	5 1 02	Belanja Barang dan Jasa	412.120.000	749.943.000	337.823.000	
2	17	2.17.3.31.3.30.07.0000	01	2.09	10	5 2	BELANJA MODAL	0	185.910.000	185.910.000	
2	17	2.17.3.31.3.30.07.0000	01	2.09	10	5 2 03	Belanja Modal Gedung dan Bangunan	0	185.910.000	185.910.000	
3	30	2.17.3.31.3.30.07.0000	00	0.00	00		URUSAN PEMERINTAHAN BIDANG PERDAGANGAN	17.194.673.604	19.327.124.302	2.132.450.698	
3	30	2.17.3.31.3.30.07.0000	02	0.00	00		PROGRAM PERIZINAN DAN PENDAFTARAN PERUSAHAAN	126.800.000	115.500.000	(11.300.000)	
3	30	2.17.3.31.3.30.07.0000	02	2.02	00		Penerbitan Tanda Daftar Gudang	28.510.000	26.820.000	(1.690.000)	
3	30	2.17.3.31.3.30.07.0000	02	2.02	01		Fasilitasi Penerbitan Tanda Daftar Gudang	28.510.000	26.820.000	(1.690.000)	
3	30	2.17.3.31.3.30.07.0000	02	2.02	01	5 1	BELANJA OPERASI	28.510.000	26.820.000	(1.690.000)	

KOTA MALANG
RINCIAN PERUBAHAN APBD MENURUT URUSAN PEMERINTAHAN DAERAH, ORGANISASI, PENDAPATAN, BELANJA DAN PEMBIAYAAN
TAHUN ANGGARAN 2023

Urusan Pemerintahan : 2.17 URUSAN PEMERINTAHAN BIDANG KOPERASI, USAHA KECIL, DAN MENENGAH

Organisasi : 2.17.3.31.3.30.07 Dinas Koperasi, Perindustrian dan Perdagangan

Kode Rekening								Uraian	Sebelum Perubahan	Sesudah Perubahan	Bertambah/(Berkurang)	Dasar Hukum	
3	30	2.17.3.31.3.30.07.0000	02	2.02	01	5	1	01	Belanja Pegawai	1.690.000	0	(1.690.000)	
3	30	2.17.3.31.3.30.07.0000	02	2.02	01	5	1	02	Belanja Barang dan Jasa	26.820.000	26.820.000	0	
3	30	2.17.3.31.3.30.07.0000	02	2.03	00				Penerbitan Surat Tanda Pendaftaran Waralaba (STPW) untuk Penerima Waralaba dari Waralaba Dalam Negeri	69.780.000	61.860.000	(7.920.000)	
3	30	2.17.3.31.3.30.07.0000	02	2.03	01				Fasilitasi Perizinan Surat Tanda Pendaftaran dan/atau Lanjutan Waralaba (STPW) Dalam Negeri Terintegrasi Secara Elektronik	69.780.000	61.860.000	(7.920.000)	
3	30	2.17.3.31.3.30.07.0000	02	2.03	01	5	1		BELANJA OPERASI	69.780.000	61.860.000	(7.920.000)	
3	30	2.17.3.31.3.30.07.0000	02	2.03	01	5	1	01	Belanja Pegawai	3.380.000	0	(3.380.000)	
3	30	2.17.3.31.3.30.07.0000	02	2.03	01	5	1	02	Belanja Barang dan Jasa	66.400.000	61.860.000	(4.540.000)	
3	30	2.17.3.31.3.30.07.0000	02	2.05	00				Penerbitan Surat Izin Usaha Perdagangan Minuman Beralkohol Golongan B dan C untuk Pengecer dan Penjual Langsung Minum di Tempat	28.510.000	26.820.000	(1.690.000)	
3	30	2.17.3.31.3.30.07.0000	02	2.05	01				Fasilitasi Penerbitan Surat Izin Usaha Perdagangan Minuman Beralkohol Golongan B dan C	28.510.000	26.820.000	(1.690.000)	
3	30	2.17.3.31.3.30.07.0000	02	2.05	01	5	1		BELANJA OPERASI	28.510.000	26.820.000	(1.690.000)	
3	30	2.17.3.31.3.30.07.0000	02	2.05	01	5	1	01	Belanja Pegawai	1.690.000	0	(1.690.000)	
3	30	2.17.3.31.3.30.07.0000	02	2.05	01	5	1	02	Belanja Barang dan Jasa	26.820.000	26.820.000	0	
3	30	2.17.3.31.3.30.07.0000	03	0.00	00				PROGRAM PENINGKATAN SARANA DISTRIBUSI PERDAGANGAN	15.742.898.304	16.164.997.360	422.099.056	
3	30	2.17.3.31.3.30.07.0000	03	2.01	00				Pembangunan dan Pengelolaan Sarana Distribusi Perdagangan	15.395.952.704	15.832.922.764	436.970.060	
3	30	2.17.3.31.3.30.07.0000	03	2.01	01				Penyediaan Sarana Distribusi Perdagangan	9.074.327.076	9.826.327.076	752.000.000	

KOTA MALANG
RINCIAN PERUBAHAN APBD MENURUT URUSAN PEMERINTAHAN DAERAH, ORGANISASI, PENDAPATAN, BELANJA DAN PEMBIAYAAN
TAHUN ANGGARAN 2023

Urusan Pemerintahan : 2.17 URUSAN PEMERINTAHAN BIDANG KOPERASI, USAHA KECIL, DAN MENENGAH

Organisasi : 2.17.3.31.3.30.07 Dinas Koperasi, Perindustrian dan Perdagangan

Kode Rekening								Uraian	Sebelum Perubahan	Sesudah Perubahan	Bertambah/(Berkurang)	Dasar Hukum	
3	30	2.17.3.31.3.30.07.0000	03	2.01	01	5	1	BELANJA OPERASI	2.779.690.000	4.206.411.100	1.426.721.100		
3	30	2.17.3.31.3.30.07.0000	03	2.01	01	5	1	01	Belanja Pegawai	31.790.000	11.900.000	(19.890.000)	
3	30	2.17.3.31.3.30.07.0000	03	2.01	01	5	1	02	Belanja Barang dan Jasa	2.747.900.000	4.194.511.100	1.446.611.100	
3	30	2.17.3.31.3.30.07.0000	03	2.01	01	5	2		BELANJA MODAL	6.294.637.076	5.619.915.976	(674.721.100)	
3	30	2.17.3.31.3.30.07.0000	03	2.01	01	5	2	03	Belanja Modal Gedung dan Bangunan	6.294.637.076	5.619.915.976	(674.721.100)	
3	30	2.17.3.31.3.30.07.0000	03	2.01	02				Fasilitasi Pengelolaan Sarana Distribusi Perdagangan	6.321.625.628	6.006.595.688	(315.029.940)	
3	30	2.17.3.31.3.30.07.0000	03	2.01	02	5	1		BELANJA OPERASI	6.216.934.778	5.903.688.001	(313.246.777)	
3	30	2.17.3.31.3.30.07.0000	03	2.01	02	5	1	01	Belanja Pegawai	6.120.000	6.120.000	0	
3	30	2.17.3.31.3.30.07.0000	03	2.01	02	5	1	02	Belanja Barang dan Jasa	6.210.814.778	5.897.568.001	(313.246.777)	
3	30	2.17.3.31.3.30.07.0000	03	2.01	02	5	2		BELANJA MODAL	104.690.850	102.907.687	(1.783.163)	
3	30	2.17.3.31.3.30.07.0000	03	2.01	02	5	2	02	Belanja Modal Peralatan dan Mesin	104.690.850	102.907.687	(1.783.163)	
3	30	2.17.3.31.3.30.07.0000	03	2.02	00				Pembinaan Terhadap Pengelola Sarana Distribusi Perdagangan Masyarakat di Wilayah Kerjanya	346.945.600	332.074.596	(14.871.004)	
3	30	2.17.3.31.3.30.07.0000	03	2.02	01				Pembinaan dan Pengendalian Pengelola Sarana Distribusi Perdagangan	52.448.800	48.550.000	(3.898.800)	
3	30	2.17.3.31.3.30.07.0000	03	2.02	01	5	1		BELANJA OPERASI	52.448.800	48.550.000	(3.898.800)	
3	30	2.17.3.31.3.30.07.0000	03	2.02	01	5	1	01	Belanja Pegawai	1.690.000	0	(1.690.000)	
3	30	2.17.3.31.3.30.07.0000	03	2.02	01	5	1	02	Belanja Barang dan Jasa	50.758.800	48.550.000	(2.208.800)	
3	30	2.17.3.31.3.30.07.0000	03	2.02	02				Pemberdayaan Pengelola Sarana Distribusi Perdagangan	294.496.800	283.524.596	(10.972.204)	
3	30	2.17.3.31.3.30.07.0000	03	2.02	02	5	1		BELANJA OPERASI	294.496.800	283.524.596	(10.972.204)	
3	30	2.17.3.31.3.30.07.0000	03	2.02	02	5	1	01	Belanja Pegawai	2.820.000	0	(2.820.000)	

KOTA MALANG
RINCIAN PERUBAHAN APBD MENURUT URUSAN PEMERINTAHAN DAERAH, ORGANISASI, PENDAPATAN, BELANJA DAN PEMBIAYAAN
TAHUN ANGGARAN 2023

Urusan Pemerintahan : 2.17 URUSAN PEMERINTAHAN BIDANG KOPERASI, USAHA KECIL, DAN MENENGAH

Organisasi : 2.17.3.31.3.30.07 Dinas Koperasi, Perindustrian dan Perdagangan

Kode Rekening									Uraian	Sebelum Perubahan	Sesudah Perubahan	Bertambah/(Berkurang)	Dasar Hukum
3	30	2.17.3.31.3.30.07.0000	03	2.02	02	5	1	02	Belanja Barang dan Jasa	91.676.800	83.524.596	(8.152.204)	
3	30	2.17.3.31.3.30.07.0000	03	2.02	02	5	1	05	Belanja Hibah	200.000.000	200.000.000	0	
3	30	2.17.3.31.3.30.07.0000	04	0.00	00				PROGRAM STABILISASI HARGA BARANG KEBUTUHAN POKOK DAN BARANG PENTING	244.730.000	1.832.050.000	1.587.320.000	
3	30	2.17.3.31.3.30.07.0000	04	2.02	00				Pengendalian Harga, dan Stok Barang Kebutuhan Pokok dan Barang Penting di Tingkat Pasar Kabupaten/Kota	244.730.000	1.832.050.000	1.587.320.000	
3	30	2.17.3.31.3.30.07.0000	04	2.02	02				Pemantauan Harga dan Stok Barang Kebutuhan Pokok dan Barang Penting pada Pasar Rakyat yang Terintegrasi dalam Sistem Informasi Perdagangan	197.120.000	197.120.000	0	
3	30	2.17.3.31.3.30.07.0000	04	2.02	02	5	1		BELANJA OPERASI	190.265.600	190.265.600	0	
3	30	2.17.3.31.3.30.07.0000	04	2.02	02	5	1	01	Belanja Pegawai	680.000	680.000	0	
3	30	2.17.3.31.3.30.07.0000	04	2.02	02	5	1	02	Belanja Barang dan Jasa	189.585.600	189.585.600	0	
3	30	2.17.3.31.3.30.07.0000	04	2.02	02	5	2		BELANJA MODAL	6.854.400	6.854.400	0	
3	30	2.17.3.31.3.30.07.0000	04	2.02	02	5	2	02	Belanja Modal Peralatan dan Mesin	6.854.400	6.854.400	0	
3	30	2.17.3.31.3.30.07.0000	04	2.02	03				Pelaksanaan Operasi Pasar Reguler dan Pasar Khusus yang Berdampak dalam 1 (Satu) Kabupaten/Kota	47.610.000	1.634.930.000	1.587.320.000	
3	30	2.17.3.31.3.30.07.0000	04	2.02	03	5	1		BELANJA OPERASI	47.610.000	1.634.930.000	1.587.320.000	
3	30	2.17.3.31.3.30.07.0000	04	2.02	03	5	1	01	Belanja Pegawai	680.000	1.360.000	680.000	
3	30	2.17.3.31.3.30.07.0000	04	2.02	03	5	1	02	Belanja Barang dan Jasa	46.930.000	1.633.570.000	1.586.640.000	
3	30	2.17.3.31.3.30.07.0000	05	0.00	00				PROGRAM PENGEMBANGAN EKSPOR	51.330.000	49.036.000	(2.294.000)	
3	30	2.17.3.31.3.30.07.0000	05	2.01	00				Penyelenggaraan Promosi Dagang Melalui Pameran Dagang dan Misi Dagang bagi	51.330.000	49.036.000	(2.294.000)	

KOTA MALANG
RINCIAN PERUBAHAN APBD MENURUT URUSAN PEMERINTAHAN DAERAH, ORGANISASI, PENDAPATAN, BELANJA DAN PEMBIAYAAN
TAHUN ANGGARAN 2023

Urusan Pemerintahan : 2.17 URUSAN PEMERINTAHAN BIDANG KOPERASI, USAHA KECIL, DAN MENENGAH

Organisasi : 2.17.3.31.3.30.07 Dinas Koperasi, Perindustrian dan Perdagangan

Kode Rekening						Uraian	Sebelum Perubahan	Sesudah Perubahan	Bertambah/(Berkurang)	Dasar Hukum
						Produk Ekspor Unggulan yang Terdapat pada 1 (Satu) Daerah Kabupaten/Kota				
3	30	2.17.3.31.3.30.07.0000	05	2.01	04	Misi Dagang bagi Produk Ekspor Unggulan	51.330.000	49.036.000	(2.294.000)	
3	30	2.17.3.31.3.30.07.0000	05	2.01	04	BELANJA OPERASI	51.330.000	49.036.000	(2.294.000)	
3	30	2.17.3.31.3.30.07.0000	05	2.01	04	Belanja Pegawai	1.690.000	0	(1.690.000)	
3	30	2.17.3.31.3.30.07.0000	05	2.01	04	Belanja Barang dan Jasa	49.640.000	49.036.000	(604.000)	
3	30	2.17.3.31.3.30.07.0000	06	0.00	00	PROGRAM STANDARDISASI DAN PERLINDUNGAN KONSUMEN	391.570.900	391.570.900	0	
3	30	2.17.3.31.3.30.07.0000	06	2.01	00	Pelaksanaan Metrologi Legal, Berupa Tera, Tera Ulang, dan Pengawasan	391.570.900	391.570.900	0	
3	30	2.17.3.31.3.30.07.0000	06	2.01	01	Pelaksanaan Metrologi Legal, Berupa Tera, Tera Ulang	361.570.900	361.570.900	0	
3	30	2.17.3.31.3.30.07.0000	06	2.01	01	BELANJA OPERASI	294.779.600	304.164.900	9.385.300	
3	30	2.17.3.31.3.30.07.0000	06	2.01	01	Belanja Pegawai	680.000	680.000	0	
3	30	2.17.3.31.3.30.07.0000	06	2.01	01	Belanja Barang dan Jasa	294.099.600	303.484.900	9.385.300	
3	30	2.17.3.31.3.30.07.0000	06	2.01	01	BELANJA MODAL	66.791.300	57.406.000	(9.385.300)	
3	30	2.17.3.31.3.30.07.0000	06	2.01	01	Belanja Modal Peralatan dan Mesin	66.791.300	57.406.000	(9.385.300)	
3	30	2.17.3.31.3.30.07.0000	06	2.01	02	Pengawasan/Penyuluhan Metrologi Legal	30.000.000	30.000.000	0	
3	30	2.17.3.31.3.30.07.0000	06	2.01	02	BELANJA OPERASI	30.000.000	30.000.000	0	
3	30	2.17.3.31.3.30.07.0000	06	2.01	02	Belanja Pegawai	680.000	680.000	0	
3	30	2.17.3.31.3.30.07.0000	06	2.01	02	Belanja Barang dan Jasa	29.320.000	29.320.000	0	
3	30	2.17.3.31.3.30.07.0000	07	0.00	00	PROGRAM PENGGUNAAN DAN PEMASARAN PRODUK DALAM NEGERI	637.344.400	773.970.042	136.625.642	
3	30	2.17.3.31.3.30.07.0000	07	2.01	00	Pelaksanaan Promosi, Pemasaran dan Peningkatan Penggunaan Produk Dalam	637.344.400	773.970.042	136.625.642	

KOTA MALANG
RINCIAN PERUBAHAN APBD MENURUT URUSAN PEMERINTAHAN DAERAH, ORGANISASI, PENDAPATAN, BELANJA DAN PEMBIAYAAN
TAHUN ANGGARAN 2023

Urusan Pemerintahan : 2.17 URUSAN PEMERINTAHAN BIDANG KOPERASI, USAHA KECIL, DAN MENENGAH

Organisasi : 2.17.3.31.3.30.07 Dinas Koperasi, Perindustrian dan Perdagangan

Kode Rekening								Uraian	Sebelum Perubahan	Sesudah Perubahan	Bertambah/(Berkurang)	Dasar Hukum		
							Negeri							
3	30	2.17.3.31.3.30.07.0000	07	2.01	01		Pelaksanaan Promosi Penggunaan Produk Dalam Negeri di Tingkat Kabupaten/Kota	636.664.400	773.970.042	137.305.642				
3	30	2.17.3.31.3.30.07.0000	07	2.01	01	5	BELANJA OPERASI	636.664.400	773.970.042	137.305.642				
3	30	2.17.3.31.3.30.07.0000	07	2.01	01	5	01	Belanja Pegawai	2.040.000	2.040.000	0			
3	30	2.17.3.31.3.30.07.0000	07	2.01	01	5	1	02	Belanja Barang dan Jasa	634.624.400	771.930.042	137.305.642		
3	30	2.17.3.31.3.30.07.0000	07	2.01	03			Peningkatan Sistem dan Jaringan Informasi Perdagangan	680.000	0	(680.000)			
3	30	2.17.3.31.3.30.07.0000	07	2.01	03	5	1	BELANJA OPERASI	680.000	0	(680.000)			
3	30	2.17.3.31.3.30.07.0000	07	2.01	03	5	1	01	Belanja Pegawai	680.000	0	(680.000)		
3	31	2.17.3.31.3.30.07.0000	00	0.00	00			URUSAN PEMERINTAHAN BIDANG PERINDUSTRIAN	26.029.766.360	35.563.936.900	9.534.170.540			
3	31	2.17.3.31.3.30.07.0000	02	0.00	00			PROGRAM PERENCANAAN DAN PEMBANGUNAN INDUSTRI	25.889.866.360	35.424.036.900	9.534.170.540			
3	31	2.17.3.31.3.30.07.0000	02	2.01	00			Penyusunan dan Evaluasi Rencana Pembangunan Industri Kabupaten/Kota	25.889.866.360	35.424.036.900	9.534.170.540			
3	31	2.17.3.31.3.30.07.0000	02	2.01	03			Koordinasi, Sinkronisasi, dan Pelaksanaan Pembangunan Sumber Daya Industri	421.380.000	419.057.000	(2.323.000)			
3	31	2.17.3.31.3.30.07.0000	02	2.01	03	5	1	BELANJA OPERASI	421.380.000	419.057.000	(2.323.000)			
3	31	2.17.3.31.3.30.07.0000	02	2.01	03	5	1	01	Belanja Pegawai	4.760.000	0	(4.760.000)		
3	31	2.17.3.31.3.30.07.0000	02	2.01	03	5	1	02	Belanja Barang dan Jasa	416.620.000	419.057.000	2.437.000		
3	31	2.17.3.31.3.30.07.0000	02	2.01	04			Koordinasi, Sinkronisasi, dan Pelaksanaan Pembangunan Sarana dan Prasarana Industri	295.770.000	9.912.691.120	9.616.921.120			
3	31	2.17.3.31.3.30.07.0000	02	2.01	04	5	1	BELANJA OPERASI	295.770.000	812.102.500	516.332.500			

KOTA MALANG
RINCIAN PERUBAHAN APBD MENURUT URUSAN PEMERINTAHAN DAERAH, ORGANISASI, PENDAPATAN, BELANJA DAN PEMBIAYAAN
TAHUN ANGGARAN 2023

Urusan Pemerintahan : 2.17 URUSAN PEMERINTAHAN BIDANG KOPERASI, USAHA KECIL, DAN MENENGAH

Organisasi : 2.17.3.31.3.30.07 Dinas Koperasi, Perindustrian dan Perdagangan

Kode Rekening									Uraian	Sebelum Perubahan	Sesudah Perubahan	Bertambah/(Berkurang)	Dasar Hukum
3	31	2.17.3.31.3.30.07.0000	02	2.01	04	5	1	01	Belanja Pegawai	680.000	0	(680.000)	
3	31	2.17.3.31.3.30.07.0000	02	2.01	04	5	1	02	Belanja Barang dan Jasa	295.090.000	812.102.500	517.012.500	
3	31	2.17.3.31.3.30.07.0000	02	2.01	04	5	2		BELANJA MODAL	0	9.100.588.620	9.100.588.620	
3	31	2.17.3.31.3.30.07.0000	02	2.01	04	5	2	02	Belanja Modal Peralatan dan Mesin	0	8.005.261.739	8.005.261.739	
3	31	2.17.3.31.3.30.07.0000	02	2.01	04	5	2	03	Belanja Modal Gedung dan Bangunan	0	468.465.881	468.465.881	
3	31	2.17.3.31.3.30.07.0000	02	2.01	04	5	2	04	Belanja Modal Jalan, Jaringan, dan Irigasi	0	166.861.000	166.861.000	
3	31	2.17.3.31.3.30.07.0000	02	2.01	04	5	2	06	Belanja Modal Aset Lainnya	0	460.000.000	460.000.000	
3	31	2.17.3.31.3.30.07.0000	02	2.01	05				Koordinasi, Sinkronisasi, dan Pelaksanaan Pemberdayaan Industri dan Peran Serta Masyarakat	25.142.716.360	25.062.288.780	(80.427.580)	
3	31	2.17.3.31.3.30.07.0000	02	2.01	05	5	1		BELANJA OPERASI	23.076.899.121	23.837.150.130	760.251.009	
3	31	2.17.3.31.3.30.07.0000	02	2.01	05	5	1	01	Belanja Pegawai	25.900.000	0	(25.900.000)	
3	31	2.17.3.31.3.30.07.0000	02	2.01	05	5	1	02	Belanja Barang dan Jasa	23.050.999.121	23.837.150.130	786.151.009	
3	31	2.17.3.31.3.30.07.0000	02	2.01	05	5	2		BELANJA MODAL	2.065.817.239	1.225.138.650	(840.678.589)	
3	31	2.17.3.31.3.30.07.0000	02	2.01	05	5	2	02	Belanja Modal Peralatan dan Mesin	1.966.067.239	1.155.138.650	(810.928.589)	
3	31	2.17.3.31.3.30.07.0000	02	2.01	05	5	2	05	Belanja Modal Aset Tetap Lainnya	99.750.000	70.000.000	(29.750.000)	
3	31	2.17.3.31.3.30.07.0000	02	2.01	06				Evaluasi Terhadap Pelaksanaan Rencana Pembangunan Industri	30.000.000	30.000.000	0	
3	31	2.17.3.31.3.30.07.0000	02	2.01	06	5	1		BELANJA OPERASI	30.000.000	30.000.000	0	
3	31	2.17.3.31.3.30.07.0000	02	2.01	06	5	1	01	Belanja Pegawai	1.690.000	0	(1.690.000)	
3	31	2.17.3.31.3.30.07.0000	02	2.01	06	5	1	02	Belanja Barang dan Jasa	28.310.000	30.000.000	1.690.000	
3	31	2.17.3.31.3.30.07.0000	03	0.00	00				PROGRAM PENGENDALIAN IZIN USAHA INDUSTRI	39.900.000	39.900.000	0	

KOTA MALANG
RINCIAN PERUBAHAN APBD MENURUT URUSAN PEMERINTAHAN DAERAH, ORGANISASI, PENDAPATAN, BELANJA DAN PEMBIAYAAN
TAHUN ANGGARAN 2023

Urusan Pemerintahan : 2.17 URUSAN PEMERINTAHAN BIDANG KOPERASI, USAHA KECIL, DAN MENENGAH

Organisasi : 2.17.3.31.3.30.07 Dinas Koperasi, Perindustrian dan Perdagangan

Kode Rekening								Uraian	Sebelum Perubahan	Sesudah Perubahan	Bertambah/(Berkurang)	Dasar Hukum
3	31	2.17.3.31.3.30.07.0000	03	2.01	00			Penerbitan Izin Usaha Industri (IUI), Izin Perluasan Usaha Industri (IPUI), Izin Usaha Kawasan Industri (IUKI) dan Izin Perluasan Kawasan Industri (IPKI) Kewenangan Kabupaten/Kota	39.900.000	39.900.000	0	
3	31	2.17.3.31.3.30.07.0000	03	2.01	02			Koordinasi dan Sinkronisasi Pengawasan Perizinan di Bidang Industri dalam Lingkup IUI, IPUI, IUKI dan IPKI Kewenangan Kabupaten/ Kota	39.900.000	39.900.000	0	
3	31	2.17.3.31.3.30.07.0000	03	2.01	02	5	1	BELANJA OPERASI	39.900.000	39.900.000	0	
3	31	2.17.3.31.3.30.07.0000	03	2.01	02	5	1 02	Belanja Barang dan Jasa	39.900.000	39.900.000	0	
3	31	2.17.3.31.3.30.07.0000	04	0.00	00			PROGRAM PENGELOLAAN SISTEM INFORMASI INDUSTRI NASIONAL	100.000.000	100.000.000	0	
3	31	2.17.3.31.3.30.07.0000	04	2.01	00			Penyediaan Informasi Industri untuk Informasi Industri untuk IUI, IPUI, IUKI dan IPKI Kewenangan Kabupaten/Kota	100.000.000	100.000.000	0	
3	31	2.17.3.31.3.30.07.0000	04	2.01	01			Fasilitasi Pengumpulan, Pengolahan dan Analisis Data Industri, Data Kawasan Industri serta Data Lain Lingkup Kabupaten/Kota Melalui Sistem Informasi Industri Nasional (SIINas)	100.000.000	100.000.000	0	
3	31	2.17.3.31.3.30.07.0000	04	2.01	01	5	1	BELANJA OPERASI	100.000.000	100.000.000	0	
3	31	2.17.3.31.3.30.07.0000	04	2.01	01	5	1 02	Belanja Barang dan Jasa	100.000.000	100.000.000	0	
Jumlah Belanja									82.623.464.145	96.136.472.793	13.513.008.648	
Total Surplus/(Defisit)									(75.273.464.145)	(88.786.472.793)	(13.513.008.648)	
0	00	2.17.3.31.3.30.07.0000	00	0.00	00	6		PEMBIAYAAN				
Jumlah Penerimaan Pembiayaan									0	0	0	

KOTA MALANG
RINCIAN PERUBAHAN APBD MENURUT URUSAN PEMERINTAHAN DAERAH, ORGANISASI, PENDAPATAN, BELANJA DAN PEMBIAYAAN
TAHUN ANGGARAN 2023

Urusan Pemerintahan : 2.17 URUSAN PEMERINTAHAN BIDANG KOPERASI, USAHA KECIL, DAN MENENGAH

Organisasi : 2.17.3.31.3.30.07 Dinas Koperasi, Perindustrian dan Perdagangan

Kode Rekening	Uraian	Sebelum Perubahan	Sesudah Perubahan	Bertambah/(Berkurang)	Dasar Hukum
Jumlah Penerimaan Pengeluaran		0	0	0	

KOTA MALANG
RINCIAN PERUBAHAN APBD MENURUT URUSAN PEMERINTAHAN DAERAH, ORGANISASI, PENDAPATAN, BELANJA DAN PEMBIAYAAN
TAHUN ANGGARAN 2023

Urusan Pemerintahan : 2.19 URUSAN PEMERINTAHAN BIDANG KEPEMUDAAN DAN OLAHRAGA

Organisasi : 2.19.3.26.0.00.02 Dinas Kepemudaan, Olahraga dan Pariwisata

Kode Rekening								Uraian	Sebelum Perubahan	Sesudah Perubahan	Bertambah/(Berkurang)	Dasar Hukum
2	19	2.19.3.26.0.00.02.0000	00	0.00	00	4		PENDAPATAN DAERAH				
2	19	2.19.3.26.0.00.02.0000	00	0.00	00	4	1	PENDAPATAN ASLI DAERAH (PAD)	450.000.000	450.000.000	0	
2	19	2.19.3.26.0.00.02.0000	00	0.00	00	4	1 02	Retribusi Daerah	450.000.000	450.000.000	0	
Jumlah Pendapatan									450.000.000	450.000.000	0	
0	00	2.19.3.26.0.00.02.0000	00	0.00	00	5		BELANJA				
2	19	2.19.3.26.0.00.02.0000	00	0.00	00			URUSAN PEMERINTAHAN BIDANG KEPEMUDAAN DAN OLAHRAGA	36.149.536.570	42.084.496.712	5.934.960.142	
2	19	2.19.3.26.0.00.02.0000	02	0.00	00			PROGRAM PENGEMBANGAN KAPASITAS DAYA SAING KEPEMUDAAN	2.035.761.628	3.158.508.753	1.122.747.125	
2	19	2.19.3.26.0.00.02.0000	02	2.01	00			Penyadaran, Pemberdayaan, dan Pengembangan Pemuda dan Kepemudaan Terhadap Pemuda Pelopor Kabupaten/Kota, Wirausaha Muda Pemula, dan Pemuda Kader Kabupaten/Kota	1.616.973.876	2.627.229.815	1.010.255.939	
2	19	2.19.3.26.0.00.02.0000	02	2.01	01			Koordinasi, Sinkronisasi dan Penyelenggaraan Peningkatan Kapasitas Daya Saing Pemuda Pelopor	126.255.000	117.205.000	(9.050.000)	
2	19	2.19.3.26.0.00.02.0000	02	2.01	01	5	1	BELANJA OPERASI	126.255.000	117.205.000	(9.050.000)	
2	19	2.19.3.26.0.00.02.0000	02	2.01	01	5	1 01	Belanja Pegawai	680.000	680.000	0	
2	19	2.19.3.26.0.00.02.0000	02	2.01	01	5	1 02	Belanja Barang dan Jasa	125.575.000	116.525.000	(9.050.000)	
2	19	2.19.3.26.0.00.02.0000	02	2.01	02			Koordinasi, Sinkronisasi dan Penyelenggaraan Peningkatan Kapasitas Daya Saing Wira Usaha Pemula	242.765.000	241.471.800	(1.293.200)	
2	19	2.19.3.26.0.00.02.0000	02	2.01	02	5	1	BELANJA OPERASI	242.765.000	241.471.800	(1.293.200)	
2	19	2.19.3.26.0.00.02.0000	02	2.01	02	5	1 01	Belanja Pegawai	680.000	680.000	0	

KOTA MALANG
RINCIAN PERUBAHAN APBD MENURUT URUSAN PEMERINTAHAN DAERAH, ORGANISASI, PENDAPATAN, BELANJA DAN PEMBIAYAAN
TAHUN ANGGARAN 2023

Urusan Pemerintahan : 2.19 URUSAN PEMERINTAHAN BIDANG KEPEMUDAAN DAN OLAHRAGA

Organisasi : 2.19.3.26.0.00.02 Dinas Kepemudaan, Olahraga dan Pariwisata

Kode Rekening								Uraian	Sebelum Perubahan	Sesudah Perubahan	Bertambah/(Berkurang)	Dasar Hukum	
2	19	2.19.3.26.0.00.02.0000	02	2.01	02	5	1	02	Belanja Barang dan Jasa	233.335.000	232.041.800	(1.293.200)	
2	19	2.19.3.26.0.00.02.0000	02	2.01	02	5	1	06	Belanja Bantuan Sosial	8.750.000	8.750.000	0	
2	19	2.19.3.26.0.00.02.0000	02	2.01	03				Koordinasi, Sinkronisasi dan Penyelenggaraan Peningkatan Kapasitas Daya Saing Pemuda Kader Kabupaten/Kota	637.020.000	637.020.000	0	
2	19	2.19.3.26.0.00.02.0000	02	2.01	03	5	1		BELANJA OPERASI	637.020.000	637.020.000	0	
2	19	2.19.3.26.0.00.02.0000	02	2.01	03	5	1	01	Belanja Pegawai	2.040.000	680.000	(1.360.000)	
2	19	2.19.3.26.0.00.02.0000	02	2.01	03	5	1	02	Belanja Barang dan Jasa	634.980.000	636.340.000	1.360.000	
2	19	2.19.3.26.0.00.02.0000	02	2.01	04				Pemenuhan Hak Setiap Pemuda Melalui Perlindungan Pemuda, Advokasi, Akses Pengembangan Diri, Penggunaan Prasarana dan Sarana Tanpa Diskriminatif, Partisipasi Pemuda dalam Proses Perencanaan, Pelaksanaan Evaluasi dan Pengambilan Keputusan Program Strategis Kepemudaan	302.673.876	1.028.151.432	725.477.556	
2	19	2.19.3.26.0.00.02.0000	02	2.01	04	5	1		BELANJA OPERASI	302.673.876	1.028.151.432	725.477.556	
2	19	2.19.3.26.0.00.02.0000	02	2.01	04	5	1	01	Belanja Pegawai	1.360.000	1.360.000	0	
2	19	2.19.3.26.0.00.02.0000	02	2.01	04	5	1	02	Belanja Barang dan Jasa	301.313.876	1.026.791.432	725.477.556	
2	19	2.19.3.26.0.00.02.0000	02	2.01	05				Pelaksanaan Koordinasi Strategis Lintas Sektor Penyelenggaraan Pelayanan Kepemudaan Melalui Implementasi Rencana Aksi Daerah/RAD Tingkat Kabupaten/Kota	153.380.000	150.343.325	(3.036.675)	
2	19	2.19.3.26.0.00.02.0000	02	2.01	05	5	1		BELANJA OPERASI	153.380.000	150.343.325	(3.036.675)	
2	19	2.19.3.26.0.00.02.0000	02	2.01	05	5	1	01	Belanja Pegawai	3.380.000	680.000	(2.700.000)	
2	19	2.19.3.26.0.00.02.0000	02	2.01	05	5	1	02	Belanja Barang dan Jasa	150.000.000	149.663.325	(336.675)	

KOTA MALANG
RINCIAN PERUBAHAN APBD MENURUT URUSAN PEMERINTAHAN DAERAH, ORGANISASI, PENDAPATAN, BELANJA DAN PEMBIAYAAN
TAHUN ANGGARAN 2023

Urusan Pemerintahan : 2.19 URUSAN PEMERINTAHAN BIDANG KEPEMUDAAN DAN OLAHRAGA

Organisasi : 2.19.3.26.0.00.02 Dinas Kepemudaan, Olahraga dan Pariwisata

Kode Rekening						Uraian	Sebelum Perubahan	Sesudah Perubahan	Bertambah/(Berkurang)	Dasar Hukum	
2	19	2.19.3.26.0.00.02.0000	02	2.01	08		Peningkatan Kepemimpinan, Kepeloporan dan Kesukarelawanan Pemuda	154.880.000	453.038.258	298.158.258	
2	19	2.19.3.26.0.00.02.0000	02	2.01	08	5 1	BELANJA OPERASI	154.880.000	453.038.258	298.158.258	
2	19	2.19.3.26.0.00.02.0000	02	2.01	08	5 1 01	Belanja Pegawai	1.360.000	680.000	(680.000)	
2	19	2.19.3.26.0.00.02.0000	02	2.01	08	5 1 02	Belanja Barang dan Jasa	153.520.000	452.358.258	298.838.258	
2	19	2.19.3.26.0.00.02.0000	02	2.02	00		Pemberdayaan dan Pengembangan Organisasi Kepemudaan Tingkat Daerah Kabupaten/Kota	418.787.752	531.278.938	112.491.186	
2	19	2.19.3.26.0.00.02.0000	02	2.02	02		Peningkatan Kapasitas Pemuda dan Organisasi Kepemudaan Kabupaten/Kota	418.787.752	531.278.938	112.491.186	
2	19	2.19.3.26.0.00.02.0000	02	2.02	02	5 1	BELANJA OPERASI	418.787.752	531.278.938	112.491.186	
2	19	2.19.3.26.0.00.02.0000	02	2.02	02	5 1 01	Belanja Pegawai	680.000	680.000	0	
2	19	2.19.3.26.0.00.02.0000	02	2.02	02	5 1 02	Belanja Barang dan Jasa	218.107.752	330.598.938	112.491.186	
2	19	2.19.3.26.0.00.02.0000	02	2.02	02	5 1 05	Belanja Hibah	200.000.000	200.000.000	0	
2	19	2.19.3.26.0.00.02.0000	03	0.00	00		PROGRAM PENGEMBANGAN KAPASITAS DAYA SAING KEOLAHRAGAAN	18.969.876.100	23.247.951.967	4.278.075.867	
2	19	2.19.3.26.0.00.02.0000	03	2.02	00		Penyelenggaraan Kejuaraan Olahraga Tingkat Daerah Kabupaten/Kota	862.140.000	341.630.000	(520.510.000)	
2	19	2.19.3.26.0.00.02.0000	03	2.02	02		Penyelenggaraan Kejuaraan dan Pekan Olahraga Tingkat Kabupaten/Kota	241.630.000	241.630.000	0	
2	19	2.19.3.26.0.00.02.0000	03	2.02	02	5 1	BELANJA OPERASI	241.630.000	241.630.000	0	
2	19	2.19.3.26.0.00.02.0000	03	2.02	02	5 1 01	Belanja Pegawai	2.040.000	2.040.000	0	
2	19	2.19.3.26.0.00.02.0000	03	2.02	02	5 1 02	Belanja Barang dan Jasa	239.590.000	239.590.000	0	
2	19	2.19.3.26.0.00.02.0000	03	2.02	03		Partisipasi dan Keikutsertaan dalam Penyelenggaraan Kejuaraan	620.510.000	100.000.000	(520.510.000)	

KOTA MALANG
RINCIAN PERUBAHAN APBD MENURUT URUSAN PEMERINTAHAN DAERAH, ORGANISASI, PENDAPATAN, BELANJA DAN PEMBIAYAAN
TAHUN ANGGARAN 2023

Urusan Pemerintahan : 2.19 URUSAN PEMERINTAHAN BIDANG KEPEMUDAAN DAN OLAHRAGA

Organisasi : 2.19.3.26.0.00.02 Dinas Kepemudaan, Olahraga dan Pariwisata

Kode Rekening								Uraian	Sebelum Perubahan	Sesudah Perubahan	Bertambah/(Berkurang)	Dasar Hukum
2	19	2.19.3.26.0.00.02.0000	03	2.02	03	5	1	BELANJA OPERASI	620.510.000	100.000.000	(520.510.000)	
2	19	2.19.3.26.0.00.02.0000	03	2.02	03	5	1 01	Belanja Pegawai	1.360.000	0	(1.360.000)	
2	19	2.19.3.26.0.00.02.0000	03	2.02	03	5	1 02	Belanja Barang dan Jasa	619.150.000	100.000.000	(519.150.000)	
2	19	2.19.3.26.0.00.02.0000	03	2.03	00			Pembinaan dan Pengembangan Olahraga Prestasi Tingkat Daerah Provinsi	2.587.210.000	6.500.000.000	3.912.790.000	
2	19	2.19.3.26.0.00.02.0000	03	2.03	03			Pembinaan dan Pengembangan Atlet Berprestasi Kabupaten/Kota	2.587.210.000	6.500.000.000	3.912.790.000	
2	19	2.19.3.26.0.00.02.0000	03	2.03	03	5	1	BELANJA OPERASI	2.587.210.000	6.500.000.000	3.912.790.000	
2	19	2.19.3.26.0.00.02.0000	03	2.03	03	5	1 01	Belanja Pegawai	680.000	0	(680.000)	
2	19	2.19.3.26.0.00.02.0000	03	2.03	03	5	1 02	Belanja Barang dan Jasa	2.586.530.000	6.500.000.000	3.913.470.000	
2	19	2.19.3.26.0.00.02.0000	03	2.04	00			Pembinaan dan Pengembangan Organisasi Olahraga	10.000.000.000	10.000.000.000	0	
2	19	2.19.3.26.0.00.02.0000	03	2.04	02			Pengembangan Organisasi Keolahragaan	10.000.000.000	10.000.000.000	0	
2	19	2.19.3.26.0.00.02.0000	03	2.04	02	5	1	BELANJA OPERASI	10.000.000.000	10.000.000.000	0	
2	19	2.19.3.26.0.00.02.0000	03	2.04	02	5	1 05	Belanja Hibah	10.000.000.000	10.000.000.000	0	
2	19	2.19.3.26.0.00.02.0000	03	2.05	00			Pembinaan dan Pengembangan Olahraga Rekreasi	5.520.526.100	6.406.321.967	885.795.867	
2	19	2.19.3.26.0.00.02.0000	03	2.05	02			Pemberdayaan Perkumpulan Olahraga Rekreasi	2.585.030.000	2.785.030.000	200.000.000	
2	19	2.19.3.26.0.00.02.0000	03	2.05	02	5	1	BELANJA OPERASI	2.502.204.300	2.695.736.000	193.531.700	
2	19	2.19.3.26.0.00.02.0000	03	2.05	02	5	1 01	Belanja Pegawai	2.040.000	2.040.000	0	
2	19	2.19.3.26.0.00.02.0000	03	2.05	02	5	1 02	Belanja Barang dan Jasa	2.500.164.300	2.693.696.000	193.531.700	
2	19	2.19.3.26.0.00.02.0000	03	2.05	02	5	2	BELANJA MODAL	82.825.700	89.294.000	6.468.300	
2	19	2.19.3.26.0.00.02.0000	03	2.05	02	5	2 02	Belanja Modal Peralatan dan Mesin	82.825.700	89.294.000	6.468.300	

KOTA MALANG
RINCIAN PERUBAHAN APBD MENURUT URUSAN PEMERINTAHAN DAERAH, ORGANISASI, PENDAPATAN, BELANJA DAN PEMBIAYAAN
TAHUN ANGGARAN 2023

Urusan Pemerintahan : 2.19 URUSAN PEMERINTAHAN BIDANG KEPEMUDAAN DAN OLAHRAGA

Organisasi : 2.19.3.26.0.00.02 Dinas Kepemudaan, Olahraga dan Pariwisata

Kode Rekening							Uraian	Sebelum Perubahan	Sesudah Perubahan	Bertambah/(Berkurang)	Dasar Hukum
2	19	2.19.3.26.0.00.02.0000	03	2.05	03		Penyediaan, Pengembangan dan Pemeliharaan Sarana dan Prasarana Olahraga Rekreasi	2.844.816.100	3.531.178.157	686.362.057	
2	19	2.19.3.26.0.00.02.0000	03	2.05	03	5 1	BELANJA OPERASI	2.811.816.100	3.498.578.157	686.762.057	
2	19	2.19.3.26.0.00.02.0000	03	2.05	03	5 1 01	Belanja Pegawai	2.720.000	2.720.000	0	
2	19	2.19.3.26.0.00.02.0000	03	2.05	03	5 1 02	Belanja Barang dan Jasa	2.809.096.100	3.495.858.157	686.762.057	
2	19	2.19.3.26.0.00.02.0000	03	2.05	03	5 2	BELANJA MODAL	33.000.000	32.600.000	(400.000)	
2	19	2.19.3.26.0.00.02.0000	03	2.05	03	5 2 02	Belanja Modal Peralatan dan Mesin	33.000.000	32.600.000	(400.000)	
2	19	2.19.3.26.0.00.02.0000	03	2.05	05		Pemanfaatan Olahraga Tradisional dalam Masyarakat	90.680.000	90.113.810	(566.190)	
2	19	2.19.3.26.0.00.02.0000	03	2.05	05	5 1	BELANJA OPERASI	90.680.000	90.113.810	(566.190)	
2	19	2.19.3.26.0.00.02.0000	03	2.05	05	5 1 01	Belanja Pegawai	680.000	680.000	0	
2	19	2.19.3.26.0.00.02.0000	03	2.05	05	5 1 02	Belanja Barang dan Jasa	90.000.000	89.433.810	(566.190)	
2	19	2.19.3.26.0.00.02.0000	04	0.00	00		PROGRAM PENGEMBANGAN KAPASITAS KEPRAMUKAAN	500.000.000	500.000.000	0	
2	19	2.19.3.26.0.00.02.0000	04	2.01	00		Pembinaan dan Pengembangan Organisasi Kepramukaan	500.000.000	500.000.000	0	
2	19	2.19.3.26.0.00.02.0000	04	2.01	02		Peningkatan Kapasitas Organisasi Kepramukaan Tingkat Daerah	500.000.000	500.000.000	0	
2	19	2.19.3.26.0.00.02.0000	04	2.01	02	5 1	BELANJA OPERASI	500.000.000	500.000.000	0	
2	19	2.19.3.26.0.00.02.0000	04	2.01	02	5 1 05	Belanja Hibah	500.000.000	500.000.000	0	
2	19	2.19.3.26.0.00.02.0000	01	0.00	00		PROGRAM PENUNJANG URUSAN PEMERINTAHAN DAERAH KABUPATEN/KOTA	14.643.898.842	15.178.035.992	534.137.150	
2	19	2.19.3.26.0.00.02.0000	01	2.01	00		Perencanaan, Penganggaran, dan Evaluasi Kinerja Perangkat Daerah	127.332.000	73.773.024	(53.558.976)	

KOTA MALANG
RINCIAN PERUBAHAN APBD MENURUT URUSAN PEMERINTAHAN DAERAH, ORGANISASI, PENDAPATAN, BELANJA DAN PEMBIAYAAN
TAHUN ANGGARAN 2023

Urusan Pemerintahan : 2.19 URUSAN PEMERINTAHAN BIDANG KEPEMUDAAN DAN OLAHRAGA

Organisasi : 2.19.3.26.0.00.02 Dinas Kepemudaan, Olahraga dan Pariwisata

Kode Rekening							Uraian	Sebelum Perubahan	Sesudah Perubahan	Bertambah/(Berkurang)	Dasar Hukum
2	19	2.19.3.26.0.00.02.0000	01	2.01	01		Penyusunan Dokumen Perencanaan Perangkat Daerah	63.666.000	36.886.512	(26.779.488)	
2	19	2.19.3.26.0.00.02.0000	01	2.01	01	5 1	BELANJA OPERASI	63.666.000	36.886.512	(26.779.488)	
2	19	2.19.3.26.0.00.02.0000	01	2.01	01	5 1 01	Belanja Pegawai	680.000	0	(680.000)	
2	19	2.19.3.26.0.00.02.0000	01	2.01	01	5 1 02	Belanja Barang dan Jasa	62.986.000	36.886.512	(26.099.488)	
2	19	2.19.3.26.0.00.02.0000	01	2.01	07		Evaluasi Kinerja Perangkat Daerah	63.666.000	36.886.512	(26.779.488)	
2	19	2.19.3.26.0.00.02.0000	01	2.01	07	5 1	BELANJA OPERASI	63.666.000	36.886.512	(26.779.488)	
2	19	2.19.3.26.0.00.02.0000	01	2.01	07	5 1 01	Belanja Pegawai	680.000	0	(680.000)	
2	19	2.19.3.26.0.00.02.0000	01	2.01	07	5 1 02	Belanja Barang dan Jasa	62.986.000	36.886.512	(26.099.488)	
2	19	2.19.3.26.0.00.02.0000	01	2.02	00		Administrasi Keuangan Perangkat Daerah	9.759.921.715	9.036.939.907	(722.981.808)	
2	19	2.19.3.26.0.00.02.0000	01	2.02	01		Penyediaan Gaji dan Tunjangan ASN	9.749.021.715	9.026.039.907	(722.981.808)	
2	19	2.19.3.26.0.00.02.0000	01	2.02	01	5 1	BELANJA OPERASI	9.749.021.715	9.026.039.907	(722.981.808)	
2	19	2.19.3.26.0.00.02.0000	01	2.02	01	5 1 01	Belanja Pegawai	9.749.021.715	9.026.039.907	(722.981.808)	
2	19	2.19.3.26.0.00.02.0000	01	2.02	05		Koordinasi dan Penyusunan Laporan Keuangan Akhir Tahun SKPD	10.900.000	10.900.000	0	
2	19	2.19.3.26.0.00.02.0000	01	2.02	05	5 1	BELANJA OPERASI	10.900.000	10.900.000	0	
2	19	2.19.3.26.0.00.02.0000	01	2.02	05	5 1 02	Belanja Barang dan Jasa	10.900.000	10.900.000	0	
2	19	2.19.3.26.0.00.02.0000	01	2.05	00		Administrasi Kepegawaian Perangkat Daerah	197.743.733	189.693.500	(8.050.233)	
2	19	2.19.3.26.0.00.02.0000	01	2.05	09		Pendidikan dan Pelatihan Pegawai Berdasarkan Tugas dan Fungsi	197.743.733	189.693.500	(8.050.233)	
2	19	2.19.3.26.0.00.02.0000	01	2.05	09	5 1	BELANJA OPERASI	154.165.733	146.115.500	(8.050.233)	
2	19	2.19.3.26.0.00.02.0000	01	2.05	09	5 1 01	Belanja Pegawai	680.000	680.000	0	
2	19	2.19.3.26.0.00.02.0000	01	2.05	09	5 1 02	Belanja Barang dan Jasa	153.485.733	145.435.500	(8.050.233)	

KOTA MALANG
RINCIAN PERUBAHAN APBD MENURUT URUSAN PEMERINTAHAN DAERAH, ORGANISASI, PENDAPATAN, BELANJA DAN PEMBIAYAAN
TAHUN ANGGARAN 2023

Urusan Pemerintahan : 2.19 URUSAN PEMERINTAHAN BIDANG KEPEMUDAAN DAN OLAHRAGA

Organisasi : 2.19.3.26.0.00.02 Dinas Kepemudaan, Olahraga dan Pariwisata

Kode Rekening								Uraian	Sebelum Perubahan	Sesudah Perubahan	Bertambah/(Berkurang)	Dasar Hukum	
2	19	2.19.3.26.0.00.02.0000	01	2.05	09	5	2	BELANJA MODAL	43.578.000	43.578.000	0		
2	19	2.19.3.26.0.00.02.0000	01	2.05	09	5	2	02	Belanja Modal Peralatan dan Mesin	43.578.000	43.578.000	0	
2	19	2.19.3.26.0.00.02.0000	01	2.06	00				Administrasi Umum Perangkat Daerah	1.538.919.699	1.835.080.737	296.161.038	
2	19	2.19.3.26.0.00.02.0000	01	2.06	01				Penyediaan Komponen Instalasi Listrik/Penerangan Bangunan Kantor	38.780.000	38.109.755	(670.245)	
2	19	2.19.3.26.0.00.02.0000	01	2.06	01	5	1		BELANJA OPERASI	38.780.000	38.109.755	(670.245)	
2	19	2.19.3.26.0.00.02.0000	01	2.06	01	5	1	01	Belanja Pegawai	680.000	680.000	0	
2	19	2.19.3.26.0.00.02.0000	01	2.06	01	5	1	02	Belanja Barang dan Jasa	38.100.000	37.429.755	(670.245)	
2	19	2.19.3.26.0.00.02.0000	01	2.06	05				Penyediaan Barang Cetak dan Penggandaan	207.980.600	207.980.600	0	
2	19	2.19.3.26.0.00.02.0000	01	2.06	05	5	1		BELANJA OPERASI	207.980.600	207.980.600	0	
2	19	2.19.3.26.0.00.02.0000	01	2.06	05	5	1	01	Belanja Pegawai	680.000	680.000	0	
2	19	2.19.3.26.0.00.02.0000	01	2.06	05	5	1	02	Belanja Barang dan Jasa	207.300.600	207.300.600	0	
2	19	2.19.3.26.0.00.02.0000	01	2.06	06				Penyediaan Bahan Bacaan dan Peraturan Perundang-undangan	14.475.000	14.475.000	0	
2	19	2.19.3.26.0.00.02.0000	01	2.06	06	5	1		BELANJA OPERASI	14.475.000	14.475.000	0	
2	19	2.19.3.26.0.00.02.0000	01	2.06	06	5	1	02	Belanja Barang dan Jasa	14.475.000	14.475.000	0	
2	19	2.19.3.26.0.00.02.0000	01	2.06	09				Penyelenggaraan Rapat Koordinasi dan Konsultasi SKPD	1.277.684.099	1.574.515.382	296.831.283	
2	19	2.19.3.26.0.00.02.0000	01	2.06	09	5	1		BELANJA OPERASI	1.277.684.099	1.574.515.382	296.831.283	
2	19	2.19.3.26.0.00.02.0000	01	2.06	09	5	1	01	Belanja Pegawai	680.000	680.000	0	
2	19	2.19.3.26.0.00.02.0000	01	2.06	09	5	1	02	Belanja Barang dan Jasa	1.277.004.099	1.573.835.382	296.831.283	
2	19	2.19.3.26.0.00.02.0000	01	2.07	00				Pengadaan Barang Milik Daerah Penunjang Urusan Pemerintah Daerah	537.748.595	806.401.395	268.652.800	

KOTA MALANG
RINCIAN PERUBAHAN APBD MENURUT URUSAN PEMERINTAHAN DAERAH, ORGANISASI, PENDAPATAN, BELANJA DAN PEMBIAYAAN
TAHUN ANGGARAN 2023

Urusan Pemerintahan : 2.19 URUSAN PEMERINTAHAN BIDANG KEPEMUDAAN DAN OLAHRAGA

Organisasi : 2.19.3.26.0.00.02 Dinas Kepemudaan, Olahraga dan Pariwisata

Kode Rekening							Uraian	Sebelum Perubahan	Sesudah Perubahan	Bertambah/(Berkurang)	Dasar Hukum
2	19	2.19.3.26.0.00.02.0000	01	2.07	02		Pengadaan Kendaraan Dinas Operasional atau Lapangan	0	65.000.000	65.000.000	
2	19	2.19.3.26.0.00.02.0000	01	2.07	02	5 2	BELANJA MODAL	0	65.000.000	65.000.000	
2	19	2.19.3.26.0.00.02.0000	01	2.07	02	5 2 02	Belanja Modal Peralatan dan Mesin	0	65.000.000	65.000.000	
2	19	2.19.3.26.0.00.02.0000	01	2.07	06		Pengadaan Peralatan dan Mesin Lainnya	372.760.595	413.876.100	41.115.505	
2	19	2.19.3.26.0.00.02.0000	01	2.07	06	5 1	BELANJA OPERASI	680.000	680.000	0	
2	19	2.19.3.26.0.00.02.0000	01	2.07	06	5 1 01	Belanja Pegawai	680.000	680.000	0	
2	19	2.19.3.26.0.00.02.0000	01	2.07	06	5 2	BELANJA MODAL	372.080.595	413.196.100	41.115.505	
2	19	2.19.3.26.0.00.02.0000	01	2.07	06	5 2 02	Belanja Modal Peralatan dan Mesin	372.080.595	413.196.100	41.115.505	
2	19	2.19.3.26.0.00.02.0000	01	2.07	10		Pengadaan Sarana dan Prasarana Gedung Kantor atau Bangunan Lainnya	164.988.000	327.525.295	162.537.295	
2	19	2.19.3.26.0.00.02.0000	01	2.07	10	5 1	BELANJA OPERASI	10.680.000	60.750.000	50.070.000	
2	19	2.19.3.26.0.00.02.0000	01	2.07	10	5 1 01	Belanja Pegawai	680.000	680.000	0	
2	19	2.19.3.26.0.00.02.0000	01	2.07	10	5 1 02	Belanja Barang dan Jasa	10.000.000	60.070.000	50.070.000	
2	19	2.19.3.26.0.00.02.0000	01	2.07	10	5 2	BELANJA MODAL	154.308.000	266.775.295	112.467.295	
2	19	2.19.3.26.0.00.02.0000	01	2.07	10	5 2 02	Belanja Modal Peralatan dan Mesin	154.308.000	266.775.295	112.467.295	
2	19	2.19.3.26.0.00.02.0000	01	2.08	00		Penyediaan Jasa Penunjang Urusan Pemerintahan Daerah	2.035.923.100	2.072.736.224	36.813.124	
2	19	2.19.3.26.0.00.02.0000	01	2.08	01		Penyediaan Jasa Surat Menyurat	210.119.100	224.893.768	14.774.668	
2	19	2.19.3.26.0.00.02.0000	01	2.08	01	5 1	BELANJA OPERASI	210.119.100	224.893.768	14.774.668	
2	19	2.19.3.26.0.00.02.0000	01	2.08	01	5 1 01	Belanja Pegawai	680.000	680.000	0	
2	19	2.19.3.26.0.00.02.0000	01	2.08	01	5 1 02	Belanja Barang dan Jasa	209.439.100	224.213.768	14.774.668	
2	19	2.19.3.26.0.00.02.0000	01	2.08	02		Penyediaan Jasa Komunikasi, Sumber Daya Air dan Listrik	1.038.000.000	1.066.500.000	28.500.000	

KOTA MALANG
RINCIAN PERUBAHAN APBD MENURUT URUSAN PEMERINTAHAN DAERAH, ORGANISASI, PENDAPATAN, BELANJA DAN PEMBIAYAAN
TAHUN ANGGARAN 2023

Urusan Pemerintahan : 2.19 URUSAN PEMERINTAHAN BIDANG KEPEMUDAAN DAN OLAHRAGA

Organisasi : 2.19.3.26.0.00.02 Dinas Kepemudaan, Olahraga dan Pariwisata

Kode Rekening								Uraian	Sebelum Perubahan	Sesudah Perubahan	Bertambah/(Berkurang)	Dasar Hukum
2	19	2.19.3.26.0.00.02.0000	01	2.08	02	5	1	BELANJA OPERASI	1.038.000.000	1.066.500.000	28.500.000	
2	19	2.19.3.26.0.00.02.0000	01	2.08	02	5	1 02	Belanja Barang dan Jasa	1.038.000.000	1.066.500.000	28.500.000	
2	19	2.19.3.26.0.00.02.0000	01	2.08	04			Penyediaan Jasa Pelayanan Umum Kantor	787.804.000	781.342.456	(6.461.544)	
2	19	2.19.3.26.0.00.02.0000	01	2.08	04	5	1	BELANJA OPERASI	787.804.000	781.342.456	(6.461.544)	
2	19	2.19.3.26.0.00.02.0000	01	2.08	04	5	1 01	Belanja Pegawai	680.000	680.000	0	
2	19	2.19.3.26.0.00.02.0000	01	2.08	04	5	1 02	Belanja Barang dan Jasa	787.124.000	780.662.456	(6.461.544)	
2	19	2.19.3.26.0.00.02.0000	01	2.09	00			Pemeliharaan Barang Milik Daerah Penunjang Urusan Pemerintahan Daerah	446.310.000	1.163.411.205	717.101.205	
2	19	2.19.3.26.0.00.02.0000	01	2.09	02			Penyediaan Jasa Pemeliharaan, Biaya Pemeliharaan, Pajak dan Perizinan Kendaraan Dinas Operasional atau Lapangan	308.080.000	320.580.000	12.500.000	
2	19	2.19.3.26.0.00.02.0000	01	2.09	02	5	1	BELANJA OPERASI	308.080.000	320.580.000	12.500.000	
2	19	2.19.3.26.0.00.02.0000	01	2.09	02	5	1 01	Belanja Pegawai	680.000	680.000	0	
2	19	2.19.3.26.0.00.02.0000	01	2.09	02	5	1 02	Belanja Barang dan Jasa	307.400.000	319.900.000	12.500.000	
2	19	2.19.3.26.0.00.02.0000	01	2.09	06			Pemeliharaan Peralatan dan Mesin Lainnya	82.550.000	90.550.000	8.000.000	
2	19	2.19.3.26.0.00.02.0000	01	2.09	06	5	1	BELANJA OPERASI	82.550.000	90.550.000	8.000.000	
2	19	2.19.3.26.0.00.02.0000	01	2.09	06	5	1 02	Belanja Barang dan Jasa	82.550.000	90.550.000	8.000.000	
2	19	2.19.3.26.0.00.02.0000	01	2.09	09			Pemeliharaan/Rehabilitasi Gedung Kantor dan Bangunan Lainnya	55.680.000	752.281.205	696.601.205	
2	19	2.19.3.26.0.00.02.0000	01	2.09	09	5	1	BELANJA OPERASI	50.680.000	268.963.500	218.283.500	
2	19	2.19.3.26.0.00.02.0000	01	2.09	09	5	1 01	Belanja Pegawai	680.000	680.000	0	
2	19	2.19.3.26.0.00.02.0000	01	2.09	09	5	1 02	Belanja Barang dan Jasa	50.000.000	268.283.500	218.283.500	
2	19	2.19.3.26.0.00.02.0000	01	2.09	09	5	2	BELANJA MODAL	5.000.000	483.317.705	478.317.705	

KOTA MALANG
RINCIAN PERUBAHAN APBD MENURUT URUSAN PEMERINTAHAN DAERAH, ORGANISASI, PENDAPATAN, BELANJA DAN PEMBIAYAAN
TAHUN ANGGARAN 2023

Urusan Pemerintahan : 2.19 URUSAN PEMERINTAHAN BIDANG KEPEMUDAAN DAN OLAHRAGA

Organisasi : 2.19.3.26.0.00.02 Dinas Kepemudaan, Olahraga dan Pariwisata

Kode Rekening								Uraian	Sebelum Perubahan	Sesudah Perubahan	Bertambah/(Berkurang)	Dasar Hukum	
2	19	2.19.3.26.0.00.02.0000	01	2.09	09	5	2	02	Belanja Modal Peralatan dan Mesin	5.000.000	4.998.000	(2.000)	
2	19	2.19.3.26.0.00.02.0000	01	2.09	09	5	2	03	Belanja Modal Gedung dan Bangunan	0	478.319.705	478.319.705	
3	26	2.19.3.26.0.00.02.0000	00	0.00	00				URUSAN PEMERINTAHAN BIDANG PARIWISATA	7.853.990.001	7.446.048.051	(407.941.950)	
3	26	2.19.3.26.0.00.02.0000	02	0.00	00				PROGRAM PENINGKATAN DAYA TARIK DESTINASI PARIWISATA	3.722.479.000	3.242.479.000	(480.000.000)	
3	26	2.19.3.26.0.00.02.0000	02	2.01	00				Pengelolaan Daya Tarik Wisata Kabupaten/Kota	340.635.000	340.635.000	0	
3	26	2.19.3.26.0.00.02.0000	02	2.01	03				Pengembangan Daya Tarik Wisata Kabupaten/Kota	340.635.000	340.635.000	0	
3	26	2.19.3.26.0.00.02.0000	02	2.01	03	5	1		BELANJA OPERASI	340.635.000	340.635.000	0	
3	26	2.19.3.26.0.00.02.0000	02	2.01	03	5	1	01	Belanja Pegawai	2.040.000	2.040.000	0	
3	26	2.19.3.26.0.00.02.0000	02	2.01	03	5	1	02	Belanja Barang dan Jasa	338.595.000	338.595.000	0	
3	26	2.19.3.26.0.00.02.0000	02	2.03	00				Pengelolaan Destinasi Pariwisata Kabupaten/Kota	3.321.844.000	2.841.844.000	(480.000.000)	
3	26	2.19.3.26.0.00.02.0000	02	2.03	03				Pengembangan Destinasi Pariwisata Kabupaten/Kota	150.000.000	150.000.000	0	
3	26	2.19.3.26.0.00.02.0000	02	2.03	03	5	1		BELANJA OPERASI	150.000.000	150.000.000	0	
3	26	2.19.3.26.0.00.02.0000	02	2.03	03	5	1	01	Belanja Pegawai	680.000	680.000	0	
3	26	2.19.3.26.0.00.02.0000	02	2.03	03	5	1	02	Belanja Barang dan Jasa	149.320.000	149.320.000	0	
3	26	2.19.3.26.0.00.02.0000	02	2.03	04				Pengadaan/Pemeliharaan/Rehabilitasi Sarana dan Prasarana dalam Pengelolaan Destinasi Pariwisata Kabupaten/Kota	2.695.684.000	2.190.684.000	(505.000.000)	
3	26	2.19.3.26.0.00.02.0000	02	2.03	04	5	1		BELANJA OPERASI	318.011.008	318.011.008	0	
3	26	2.19.3.26.0.00.02.0000	02	2.03	04	5	1	01	Belanja Pegawai	2.720.000	2.720.000	0	
3	26	2.19.3.26.0.00.02.0000	02	2.03	04	5	1	02	Belanja Barang dan Jasa	315.291.008	315.291.008	0	

KOTA MALANG
RINCIAN PERUBAHAN APBD MENURUT URUSAN PEMERINTAHAN DAERAH, ORGANISASI, PENDAPATAN, BELANJA DAN PEMBIAYAAN
TAHUN ANGGARAN 2023

Urusan Pemerintahan : 2.19 URUSAN PEMERINTAHAN BIDANG KEPEMUDAAN DAN OLAHRAGA

Organisasi : 2.19.3.26.0.00.02 Dinas Kepemudaan, Olahraga dan Pariwisata

Kode Rekening								Uraian	Sebelum Perubahan	Sesudah Perubahan	Bertambah/(Berkurang)	Dasar Hukum
3	26	2.19.3.26.0.00.02.0000	02	2.03	04	5	2	BELANJA MODAL	2.377.672.992	1.872.672.992	(505.000.000)	
3	26	2.19.3.26.0.00.02.0000	02	2.03	04	5	2 03	Belanja Modal Gedung dan Bangunan	2.377.672.992	1.872.672.992	(505.000.000)	
3	26	2.19.3.26.0.00.02.0000	02	2.03	06			Pemberdayaan Masyarakat dalam Pengelolaan Destinasi Pariwisata Kabupaten/Kota	294.800.000	294.800.000	0	
3	26	2.19.3.26.0.00.02.0000	02	2.03	06	5	1	BELANJA OPERASI	294.800.000	294.800.000	0	
3	26	2.19.3.26.0.00.02.0000	02	2.03	06	5	1 01	Belanja Pegawai	1.360.000	1.360.000	0	
3	26	2.19.3.26.0.00.02.0000	02	2.03	06	5	1 02	Belanja Barang dan Jasa	293.440.000	293.440.000	0	
3	26	2.19.3.26.0.00.02.0000	02	2.03	07			Penerapan Destinasi Pariwisata Berkelanjutan dalam Pengelolaan Destinasi Pariwisata Kabupaten/Kota	181.360.000	206.360.000	25.000.000	
3	26	2.19.3.26.0.00.02.0000	02	2.03	07	5	1	BELANJA OPERASI	181.360.000	206.360.000	25.000.000	
3	26	2.19.3.26.0.00.02.0000	02	2.03	07	5	1 01	Belanja Pegawai	1.360.000	1.360.000	0	
3	26	2.19.3.26.0.00.02.0000	02	2.03	07	5	1 02	Belanja Barang dan Jasa	180.000.000	205.000.000	25.000.000	
3	26	2.19.3.26.0.00.02.0000	02	2.04	00			Penetapan Tanda Daftar Usaha Pariwisata Daerah Kabupaten/Kota	60.000.000	60.000.000	0	
3	26	2.19.3.26.0.00.02.0000	02	2.04	03			Pengelolaan Investasi Pariwisata	60.000.000	60.000.000	0	
3	26	2.19.3.26.0.00.02.0000	02	2.04	03	5	1	BELANJA OPERASI	60.000.000	60.000.000	0	
3	26	2.19.3.26.0.00.02.0000	02	2.04	03	5	1 01	Belanja Pegawai	680.000	680.000	0	
3	26	2.19.3.26.0.00.02.0000	02	2.04	03	5	1 02	Belanja Barang dan Jasa	59.320.000	59.320.000	0	
3	26	2.19.3.26.0.00.02.0000	03	0.00	00			PROGRAM PEMASARAN PARIWISATA	486.361.001	584.471.001	98.110.000	
3	26	2.19.3.26.0.00.02.0000	03	2.01	00			Pemasaran Pariwisata Dalam dan Luar Negeri Daya Tarik, Destinasi dan Kawasan Strategis Pariwisata Kabupaten/Kota	486.361.001	584.471.001	98.110.000	

KOTA MALANG
RINCIAN PERUBAHAN APBD MENURUT URUSAN PEMERINTAHAN DAERAH, ORGANISASI, PENDAPATAN, BELANJA DAN PEMBIAYAAN
TAHUN ANGGARAN 2023

Urusan Pemerintahan : 2.19 URUSAN PEMERINTAHAN BIDANG KEPEMUDAAN DAN OLAHRAGA

Organisasi : 2.19.3.26.0.00.02 Dinas Kepemudaan, Olahraga dan Pariwisata

Kode Rekening							Uraian	Sebelum Perubahan	Sesudah Perubahan	Bertambah/(Berkurang)	Dasar Hukum
3	26	2.19.3.26.0.00.02.0000	03	2.01	02		Fasilitasi Kegiatan Pemasaran Pariwisata Baik Dalam dan Luar Negeri Pariwisata Kabupaten/Kota	486.361.001	584.471.001	98.110.000	
3	26	2.19.3.26.0.00.02.0000	03	2.01	02	5 1	BELANJA OPERASI	486.361.001	550.461.001	64.100.000	
3	26	2.19.3.26.0.00.02.0000	03	2.01	02	5 1 01	Belanja Pegawai	0	680.000	680.000	
3	26	2.19.3.26.0.00.02.0000	03	2.01	02	5 1 02	Belanja Barang dan Jasa	486.361.001	549.781.001	63.420.000	
3	26	2.19.3.26.0.00.02.0000	03	2.01	02	5 2	BELANJA MODAL	0	34.010.000	34.010.000	
3	26	2.19.3.26.0.00.02.0000	03	2.01	02	5 2 02	Belanja Modal Peralatan dan Mesin	0	34.010.000	34.010.000	
3	26	2.19.3.26.0.00.02.0000	04	0.00	00		PROGRAM PENGEMBANGAN EKONOMI KREATIF MELALUI PEMANFAATAN DAN PERLINDUNGAN HAK KEKAYAAN INTELEKTUAL	97.210.000	92.560.000	(4.650.000)	
3	26	2.19.3.26.0.00.02.0000	04	2.02	00		Pengembangan Ekosistem Ekonomi Kreatif	97.210.000	92.560.000	(4.650.000)	
3	26	2.19.3.26.0.00.02.0000	04	2.02	08		Perlindungan Hasil Kreativitas	97.210.000	92.560.000	(4.650.000)	
3	26	2.19.3.26.0.00.02.0000	04	2.02	08	5 1	BELANJA OPERASI	97.210.000	92.560.000	(4.650.000)	
3	26	2.19.3.26.0.00.02.0000	04	2.02	08	5 1 01	Belanja Pegawai	570.000	570.000	0	
3	26	2.19.3.26.0.00.02.0000	04	2.02	08	5 1 02	Belanja Barang dan Jasa	96.640.000	91.990.000	(4.650.000)	
3	26	2.19.3.26.0.00.02.0000	05	0.00	00		PROGRAM PENGEMBANGAN SUMBER DAYA PARIWISATA DAN EKONOMI KREATIF	3.547.940.000	3.526.538.050	(21.401.950)	
3	26	2.19.3.26.0.00.02.0000	05	2.01	00		Pelaksanaan Peningkatan Kapasitas Sumber Daya Manusia Pariwisata dan Ekonomi Kreatif Tingkat Dasar	3.472.940.000	3.451.538.050	(21.401.950)	
3	26	2.19.3.26.0.00.02.0000	05	2.01	01		Pengembangan Kompetensi SDM Pariwisata dan Ekonomi Kreatif Tingkat Dasar	269.429.000	232.597.700	(36.831.300)	
3	26	2.19.3.26.0.00.02.0000	05	2.01	01	5 1	BELANJA OPERASI	269.429.000	232.597.700	(36.831.300)	

KOTA MALANG
RINCIAN PERUBAHAN APBD MENURUT URUSAN PEMERINTAHAN DAERAH, ORGANISASI, PENDAPATAN, BELANJA DAN PEMBIAYAAN
TAHUN ANGGARAN 2023

Urusan Pemerintahan : 2.19 URUSAN PEMERINTAHAN BIDANG KEPEMUDAAN DAN OLAHRAGA

Organisasi : 2.19.3.26.0.00.02 Dinas Kepemudaan, Olahraga dan Pariwisata

Kode Rekening									Uraian	Sebelum Perubahan	Sesudah Perubahan	Bertambah/(Berkurang)	Dasar Hukum
3	26	2.19.3.26.0.00.02.0000	05	2.01	01	5	1	01	Belanja Pegawai	1.360.000	1.360.000	0	
3	26	2.19.3.26.0.00.02.0000	05	2.01	01	5	1	02	Belanja Barang dan Jasa	268.069.000	231.237.700	(36.831.300)	
3	26	2.19.3.26.0.00.02.0000	05	2.01	02				Peningkatan Peran Serta Masyarakat dalam Pengembangan Kemitraan Pariwisata	2.875.679.000	2.850.468.350	(25.210.650)	
3	26	2.19.3.26.0.00.02.0000	05	2.01	02	5	1		BELANJA OPERASI	2.814.439.000	2.800.468.350	(13.970.650)	
3	26	2.19.3.26.0.00.02.0000	05	2.01	02	5	1	01	Belanja Pegawai	5.440.000	4.760.000	(680.000)	
3	26	2.19.3.26.0.00.02.0000	05	2.01	02	5	1	02	Belanja Barang dan Jasa	2.808.999.000	2.795.708.350	(13.290.650)	
3	26	2.19.3.26.0.00.02.0000	05	2.01	02	5	2		BELANJA MODAL	61.240.000	50.000.000	(11.240.000)	
3	26	2.19.3.26.0.00.02.0000	05	2.01	02	5	2	02	Belanja Modal Peralatan dan Mesin	50.000.000	50.000.000	0	
3	26	2.19.3.26.0.00.02.0000	05	2.01	02	5	2	04	Belanja Modal Jalan, Jaringan, dan Irigasi	11.240.000	0	(11.240.000)	
3	26	2.19.3.26.0.00.02.0000	05	2.01	05				Fasilitasi Proses Kreasi, Produksi, Distribusi Konsumsi dan Konservasi Ekonomi Kreatif	267.832.000	308.472.000	40.640.000	
3	26	2.19.3.26.0.00.02.0000	05	2.01	05	5	1		BELANJA OPERASI	267.832.000	308.472.000	40.640.000	
3	26	2.19.3.26.0.00.02.0000	05	2.01	05	5	1	01	Belanja Pegawai	1.250.000	1.250.000	0	
3	26	2.19.3.26.0.00.02.0000	05	2.01	05	5	1	02	Belanja Barang dan Jasa	266.582.000	307.222.000	40.640.000	
3	26	2.19.3.26.0.00.02.0000	05	2.01	06				Fasilitasi Pengembangan Kompetensi Sumber Daya Manusia Ekonomi Kreatif	60.000.000	60.000.000	0	
3	26	2.19.3.26.0.00.02.0000	05	2.01	06	5	1		BELANJA OPERASI	60.000.000	60.000.000	0	
3	26	2.19.3.26.0.00.02.0000	05	2.01	06	5	1	01	Belanja Pegawai	680.000	680.000	0	
3	26	2.19.3.26.0.00.02.0000	05	2.01	06	5	1	02	Belanja Barang dan Jasa	59.320.000	59.320.000	0	
3	26	2.19.3.26.0.00.02.0000	05	2.02	00				Pengembangan Kapasitas Pelaku Ekonomi Kreatif	75.000.000	75.000.000	0	
3	26	2.19.3.26.0.00.02.0000	05	2.02	01				Pelatihan, Bimbingan Teknis, dan	75.000.000	75.000.000	0	

KOTA MALANG
RINCIAN PERUBAHAN APBD MENURUT URUSAN PEMERINTAHAN DAERAH, ORGANISASI, PENDAPATAN, BELANJA DAN PEMBIAYAAN
TAHUN ANGGARAN 2023

Urusan Pemerintahan : 2.19 URUSAN PEMERINTAHAN BIDANG KEPEMUDAAN DAN OLAHRAGA

Organisasi : 2.19.3.26.0.00.02 Dinas Kepemudaan, Olahraga dan Pariwisata

Kode Rekening										Uraian	Sebelum Perubahan	Sesudah Perubahan	Bertambah/(Berkurang)	Dasar Hukum
										Pendampingan Ekonomi Kreatif				
3	26	2.19.3.26.0.00.02.0000	05	2.02	01	5	1			BELANJA OPERASI	75.000.000	75.000.000	0	
3	26	2.19.3.26.0.00.02.0000	05	2.02	01	5	1	01		Belanja Pegawai	680.000	680.000	0	
3	26	2.19.3.26.0.00.02.0000	05	2.02	01	5	1	02		Belanja Barang dan Jasa	74.320.000	74.320.000	0	
Jumlah Belanja											44.003.526.571	49.530.544.763	5.527.018.192	
Total Surplus/(Defisit)											(43.553.526.571)	(49.080.544.763)	(5.527.018.192)	
0	00	2.19.3.26.0.00.02.0000	00	0.00	00	6				PEMBIAYAAN				
Jumlah Penerimaan Pembiayaan											0	0	0	
Jumlah Penerimaan Pengeluaran											0	0	0	

KOTA MALANG
RINCIAN PERUBAHAN APBD MENURUT URUSAN PEMERINTAHAN DAERAH, ORGANISASI, PENDAPATAN, BELANJA DAN PEMBIAYAAN
TAHUN ANGGARAN 2023

Urusan Pemerintahan : 2.23 URUSAN PEMERINTAHAN BIDANG PERPUSTAKAAN
 Organisasi : 2.23.2.24.0.00.02 Dinas Perpustakaan Umum dan Arsip Daerah

Kode Rekening							Uraian	Sebelum Perubahan	Sesudah Perubahan	Bertambah/(Berkurang)	Dasar Hukum
							Jumlah Pendapatan	0	0	0	
0	00	2.23.2.24.0.00.02.0000	00	0.00	00	5	BELANJA				
2	23	2.23.2.24.0.00.02.0000	00	0.00	00		URUSAN PEMERINTAHAN BIDANG PERPUSTAKAAN	17.308.208.489	15.859.107.009	(1.449.101.480)	
2	23	2.23.2.24.0.00.02.0000	02	0.00	00		PROGRAM PEMBINAAN PERPUSTAKAAN	1.371.766.796	1.782.101.796	410.335.000	
2	23	2.23.2.24.0.00.02.0000	02	2.01	00		Pengelolaan Perpustakaan Tingkat Daerah Kabupaten/Kota	1.112.219.796	1.557.779.796	445.560.000	
2	23	2.23.2.24.0.00.02.0000	02	2.01	02		Pengembangan Perpustakaan di Tingkat Daerah Kabupaten/Kota	599.054.796	939.019.084	339.964.288	
2	23	2.23.2.24.0.00.02.0000	02	2.01	02	5 1	BELANJA OPERASI	599.054.796	939.019.084	339.964.288	
2	23	2.23.2.24.0.00.02.0000	02	2.01	02	5 1 01	Belanja Pegawai	2.720.000	0	(2.720.000)	
2	23	2.23.2.24.0.00.02.0000	02	2.01	02	5 1 02	Belanja Barang dan Jasa	596.334.796	939.019.084	342.684.288	
2	23	2.23.2.24.0.00.02.0000	02	2.01	04		Pembinaan Perpustakaan pada Satuan Pendidikan Dasar di Seluruh Wilayah Kabupaten/Kota Sesuai dengan Standar Nasional Perpustakaan	37.720.000	34.240.000	(3.480.000)	
2	23	2.23.2.24.0.00.02.0000	02	2.01	04	5 1	BELANJA OPERASI	37.720.000	34.240.000	(3.480.000)	
2	23	2.23.2.24.0.00.02.0000	02	2.01	04	5 1 01	Belanja Pegawai	680.000	0	(680.000)	
2	23	2.23.2.24.0.00.02.0000	02	2.01	04	5 1 02	Belanja Barang dan Jasa	37.040.000	34.240.000	(2.800.000)	
2	23	2.23.2.24.0.00.02.0000	02	2.01	08		Pengembangan Bahan Pustaka	202.540.000	350.120.000	147.580.000	
2	23	2.23.2.24.0.00.02.0000	02	2.01	08	5 1	BELANJA OPERASI	55.260.000	152.840.000	97.580.000	
2	23	2.23.2.24.0.00.02.0000	02	2.01	08	5 1 01	Belanja Pegawai	3.780.000	1.360.000	(2.420.000)	
2	23	2.23.2.24.0.00.02.0000	02	2.01	08	5 1 02	Belanja Barang dan Jasa	51.480.000	151.480.000	100.000.000	
2	23	2.23.2.24.0.00.02.0000	02	2.01	08	5 2	BELANJA MODAL	147.280.000	197.280.000	50.000.000	

KOTA MALANG
RINCIAN PERUBAHAN APBD MENURUT URUSAN PEMERINTAHAN DAERAH, ORGANISASI, PENDAPATAN, BELANJA DAN PEMBIAYAAN
TAHUN ANGGARAN 2023

Urusan Pemerintahan : 2.23 URUSAN PEMERINTAHAN BIDANG PERPUSTAKAAN
 Organisasi : 2.23.2.24.0.00.02 Dinas Perpustakaan Umum dan Arsip Daerah

Kode Rekening								Uraian	Sebelum Perubahan	Sesudah Perubahan	Bertambah/(Berkurang)	Dasar Hukum	
2	23	2.23.2.24.0.00.02.0000	02	2.01	08	5	2	05	Belanja Modal Aset Tetap Lainnya	147.280.000	197.280.000	50.000.000	
2	23	2.23.2.24.0.00.02.0000	02	2.01	09				Pengelolaan dan Pengembangan Bahan Pustaka	136.631.712	134.611.712	(2.020.000)	
2	23	2.23.2.24.0.00.02.0000	02	2.01	09	5	1		BELANJA OPERASI	91.131.712	89.111.712	(2.020.000)	
2	23	2.23.2.24.0.00.02.0000	02	2.01	09	5	1	01	Belanja Pegawai	3.380.000	1.360.000	(2.020.000)	
2	23	2.23.2.24.0.00.02.0000	02	2.01	09	5	1	02	Belanja Barang dan Jasa	87.751.712	87.751.712	0	
2	23	2.23.2.24.0.00.02.0000	02	2.01	09	5	2		BELANJA MODAL	45.500.000	45.500.000	0	
2	23	2.23.2.24.0.00.02.0000	02	2.01	09	5	2	02	Belanja Modal Peralatan dan Mesin	45.500.000	45.500.000	0	
2	23	2.23.2.24.0.00.02.0000	02	2.01	10				Penyusunan Data dan Informasi Perpustakaan, Tenaga Perpustakaan dan Pustakawan Tingkat Daerah Kabupaten/Kota	136.273.288	99.789.000	(36.484.288)	
2	23	2.23.2.24.0.00.02.0000	02	2.01	10	5	1		BELANJA OPERASI	136.273.288	99.789.000	(36.484.288)	
2	23	2.23.2.24.0.00.02.0000	02	2.01	10	5	1	01	Belanja Pegawai	2.720.000	0	(2.720.000)	
2	23	2.23.2.24.0.00.02.0000	02	2.01	10	5	1	02	Belanja Barang dan Jasa	133.553.288	99.789.000	(33.764.288)	
2	23	2.23.2.24.0.00.02.0000	02	2.02	00				Pembudayaan Gemar Membaca Tingkat Daerah Kabupaten/Kota	259.547.000	224.322.000	(35.225.000)	
2	23	2.23.2.24.0.00.02.0000	02	2.02	01				Sosialisasi Budaya Baca dan Literasi pada Satuan Pendidikan Dasar dan Pendidikan Khusus serta Masyarakat	25.380.000	20.100.000	(5.280.000)	
2	23	2.23.2.24.0.00.02.0000	02	2.02	01	5	1		BELANJA OPERASI	25.380.000	20.100.000	(5.280.000)	
2	23	2.23.2.24.0.00.02.0000	02	2.02	01	5	1	01	Belanja Pegawai	680.000	0	(680.000)	
2	23	2.23.2.24.0.00.02.0000	02	2.02	01	5	1	02	Belanja Barang dan Jasa	24.700.000	20.100.000	(4.600.000)	
2	23	2.23.2.24.0.00.02.0000	02	2.02	02				Pembangunan dan Pemeliharaan Sarana Perpustakaan di Tempat-Tempat Umum	63.335.000	40.000.000	(23.335.000)	

KOTA MALANG
RINCIAN PERUBAHAN APBD MENURUT URUSAN PEMERINTAHAN DAERAH, ORGANISASI, PENDAPATAN, BELANJA DAN PEMBIAYAAN
TAHUN ANGGARAN 2023

Urusan Pemerintahan : 2.23 URUSAN PEMERINTAHAN BIDANG PERPUSTAKAAN
 Organisasi : 2.23.2.24.0.00.02 Dinas Perpustakaan Umum dan Arsip Daerah

Kode Rekening								Uraian	Sebelum Perubahan	Sesudah Perubahan	Bertambah/(Berkurang)	Dasar Hukum
								yang Menjadi Kewenangan Daerah Kabupaten/Kota				
2	23	2.23.2.24.0.00.02.0000	02	2.02	02	5	1	BELANJA OPERASI	63.335.000	40.000.000	(23.335.000)	
2	23	2.23.2.24.0.00.02.0000	02	2.02	02	5	1 01	Belanja Pegawai	680.000	0	(680.000)	
2	23	2.23.2.24.0.00.02.0000	02	2.02	02	5	1 02	Belanja Barang dan Jasa	62.655.000	40.000.000	(22.655.000)	
2	23	2.23.2.24.0.00.02.0000	02	2.02	03			Pemberian Penghargaan Gerakan Budaya Gemar Membaca	99.050.000	95.790.000	(3.260.000)	
2	23	2.23.2.24.0.00.02.0000	02	2.02	03	5	1	BELANJA OPERASI	99.050.000	95.790.000	(3.260.000)	
2	23	2.23.2.24.0.00.02.0000	02	2.02	03	5	1 01	Belanja Pegawai	1.360.000	0	(1.360.000)	
2	23	2.23.2.24.0.00.02.0000	02	2.02	03	5	1 02	Belanja Barang dan Jasa	97.690.000	95.790.000	(1.900.000)	
2	23	2.23.2.24.0.00.02.0000	02	2.02	04			Pengembangan Literasi Berbasis Inklusi Sosial	71.782.000	68.432.000	(3.350.000)	
2	23	2.23.2.24.0.00.02.0000	02	2.02	04	5	1	BELANJA OPERASI	71.782.000	68.432.000	(3.350.000)	
2	23	2.23.2.24.0.00.02.0000	02	2.02	04	5	1 02	Belanja Barang dan Jasa	71.782.000	68.432.000	(3.350.000)	
2	23	2.23.2.24.0.00.02.0000	03	0.00	00			PROGRAM PELESTARIAN KOLEKSI NASIONAL DAN NASKAH KUNO	43.250.000	41.316.000	(1.934.000)	
2	23	2.23.2.24.0.00.02.0000	03	2.01	00			Pelestarian Naskah Kuno Milik Daerah Kabupaten/Kota	43.250.000	41.316.000	(1.934.000)	
2	23	2.23.2.24.0.00.02.0000	03	2.01	01			Peningkatan Peran Serta Masyarakat dalam Penyimpanan, Perawatan, Pelestarian, dan Pendaftaran Naskah Kuno	43.250.000	41.316.000	(1.934.000)	
2	23	2.23.2.24.0.00.02.0000	03	2.01	01	5	1	BELANJA OPERASI	43.250.000	41.316.000	(1.934.000)	
2	23	2.23.2.24.0.00.02.0000	03	2.01	01	5	1 01	Belanja Pegawai	1.690.000	680.000	(1.010.000)	
2	23	2.23.2.24.0.00.02.0000	03	2.01	01	5	1 02	Belanja Barang dan Jasa	41.560.000	40.636.000	(924.000)	

KOTA MALANG
RINCIAN PERUBAHAN APBD MENURUT URUSAN PEMERINTAHAN DAERAH, ORGANISASI, PENDAPATAN, BELANJA DAN PEMBIAYAAN
TAHUN ANGGARAN 2023

Urusan Pemerintahan : 2.23 URUSAN PEMERINTAHAN BIDANG PERPUSTAKAAN
 Organisasi : 2.23.2.24.0.00.02 Dinas Perpustakaan Umum dan Arsip Daerah

Kode Rekening						Uraian	Sebelum Perubahan	Sesudah Perubahan	Bertambah/(Berkurang)	Dasar Hukum	
2	23	2.23.2.24.0.00.02.0000	01	0.00	00	PROGRAM PENUNJANG URUSAN PEMERINTAHAN DAERAH KABUPATEN/KOTA	15.893.191.693	14.035.689.213	(1.857.502.480)		
2	23	2.23.2.24.0.00.02.0000	01	2.01	00	Perencanaan, Penganggaran, dan Evaluasi Kinerja Perangkat Daerah	45.210.212	45.210.212	0		
2	23	2.23.2.24.0.00.02.0000	01	2.01	01	Penyusunan Dokumen Perencanaan Perangkat Daerah	1.081.500	1.081.500	0		
2	23	2.23.2.24.0.00.02.0000	01	2.01	01	5 1	BELANJA OPERASI	1.081.500	1.081.500	0	
2	23	2.23.2.24.0.00.02.0000	01	2.01	01	5 1 02	Belanja Barang dan Jasa	1.081.500	1.081.500	0	
2	23	2.23.2.24.0.00.02.0000	01	2.01	06	Koordinasi dan Penyusunan Laporan Capaian Kinerja dan Ikhtisar Realisasi Kinerja SKPD	44.128.712	44.128.712	0		
2	23	2.23.2.24.0.00.02.0000	01	2.01	06	5 1	BELANJA OPERASI	44.128.712	44.128.712	0	
2	23	2.23.2.24.0.00.02.0000	01	2.01	06	5 1 02	Belanja Barang dan Jasa	44.128.712	44.128.712	0	
2	23	2.23.2.24.0.00.02.0000	01	2.02	00	Administrasi Keuangan Perangkat Daerah	8.310.105.309	7.111.970.161	(1.198.135.148)		
2	23	2.23.2.24.0.00.02.0000	01	2.02	01	Penyediaan Gaji dan Tunjangan ASN	8.257.597.809	7.059.462.661	(1.198.135.148)		
2	23	2.23.2.24.0.00.02.0000	01	2.02	01	5 1	BELANJA OPERASI	8.257.597.809	7.059.462.661	(1.198.135.148)	
2	23	2.23.2.24.0.00.02.0000	01	2.02	01	5 1 01	Belanja Pegawai	8.257.597.809	7.059.462.661	(1.198.135.148)	
2	23	2.23.2.24.0.00.02.0000	01	2.02	07	Koordinasi dan Penyusunan Laporan Keuangan Bulanan/ Triwulanan/ Semesteran SKPD	52.507.500	52.507.500	0		
2	23	2.23.2.24.0.00.02.0000	01	2.02	07	5 1	BELANJA OPERASI	52.507.500	52.507.500	0	
2	23	2.23.2.24.0.00.02.0000	01	2.02	07	5 1 02	Belanja Barang dan Jasa	52.507.500	52.507.500	0	
2	23	2.23.2.24.0.00.02.0000	01	2.03	00	Administrasi Barang Milik Daerah pada Perangkat Daerah	47.210.000	47.210.000	0		

KOTA MALANG
RINCIAN PERUBAHAN APBD MENURUT URUSAN PEMERINTAHAN DAERAH, ORGANISASI, PENDAPATAN, BELANJA DAN PEMBIAYAAN
TAHUN ANGGARAN 2023

Urusan Pemerintahan : 2.23 URUSAN PEMERINTAHAN BIDANG PERPUSTAKAAN
 Organisasi : 2.23.2.24.0.00.02 Dinas Perpustakaan Umum dan Arsip Daerah

Kode Rekening							Uraian	Sebelum Perubahan	Sesudah Perubahan	Bertambah/(Berkurang)	Dasar Hukum
2	23	2.23.2.24.0.00.02.0000	01	2.03	06		Penatausahaan Barang Milik Daerah pada SKPD	47.210.000	47.210.000	0	
2	23	2.23.2.24.0.00.02.0000	01	2.03	06	5 1	BELANJA OPERASI	47.210.000	47.210.000	0	
2	23	2.23.2.24.0.00.02.0000	01	2.03	06	5 1 01	Belanja Pegawai	1.690.000	1.690.000	0	
2	23	2.23.2.24.0.00.02.0000	01	2.03	06	5 1 02	Belanja Barang dan Jasa	45.520.000	45.520.000	0	
2	23	2.23.2.24.0.00.02.0000	01	2.05	00		Administrasi Kepegawaian Perangkat Daerah	21.990.000	110.000.000	88.010.000	
2	23	2.23.2.24.0.00.02.0000	01	2.05	09		Pendidikan dan Pelatihan Pegawai Berdasarkan Tugas dan Fungsi	21.990.000	110.000.000	88.010.000	
2	23	2.23.2.24.0.00.02.0000	01	2.05	09	5 1	BELANJA OPERASI	21.990.000	110.000.000	88.010.000	
2	23	2.23.2.24.0.00.02.0000	01	2.05	09	5 1 02	Belanja Barang dan Jasa	21.990.000	110.000.000	88.010.000	
2	23	2.23.2.24.0.00.02.0000	01	2.06	00		Administrasi Umum Perangkat Daerah	396.844.000	499.813.059	102.969.059	
2	23	2.23.2.24.0.00.02.0000	01	2.06	01		Penyediaan Komponen Instalasi Listrik/Penerangan Bangunan Kantor	13.500.000	13.930.561	430.561	
2	23	2.23.2.24.0.00.02.0000	01	2.06	01	5 1	BELANJA OPERASI	11.679.800	13.930.561	2.250.761	
2	23	2.23.2.24.0.00.02.0000	01	2.06	01	5 1 02	Belanja Barang dan Jasa	11.679.800	13.930.561	2.250.761	
2	23	2.23.2.24.0.00.02.0000	01	2.06	01	5 2	BELANJA MODAL	1.820.200	0	(1.820.200)	
2	23	2.23.2.24.0.00.02.0000	01	2.06	01	5 2 02	Belanja Modal Peralatan dan Mesin	1.820.200	0	(1.820.200)	
2	23	2.23.2.24.0.00.02.0000	01	2.06	02		Penyediaan Peralatan dan Perlengkapan Kantor	93.340.000	86.958.598	(6.381.402)	
2	23	2.23.2.24.0.00.02.0000	01	2.06	02	5 1	BELANJA OPERASI	92.340.000	85.968.598	(6.371.402)	
2	23	2.23.2.24.0.00.02.0000	01	2.06	02	5 1 01	Belanja Pegawai	1.690.000	1.690.000	0	
2	23	2.23.2.24.0.00.02.0000	01	2.06	02	5 1 02	Belanja Barang dan Jasa	90.650.000	84.278.598	(6.371.402)	
2	23	2.23.2.24.0.00.02.0000	01	2.06	02	5 2	BELANJA MODAL	1.000.000	990.000	(10.000)	

KOTA MALANG
RINCIAN PERUBAHAN APBD MENURUT URUSAN PEMERINTAHAN DAERAH, ORGANISASI, PENDAPATAN, BELANJA DAN PEMBIAYAAN
TAHUN ANGGARAN 2023

Urusan Pemerintahan : 2.23 URUSAN PEMERINTAHAN BIDANG PERPUSTAKAAN
 Organisasi : 2.23.2.24.0.00.02 Dinas Perpustakaan Umum dan Arsip Daerah

Kode Rekening								Uraian	Sebelum Perubahan	Sesudah Perubahan	Bertambah/(Berkurang)	Dasar Hukum	
2	23	2.23.2.24.0.00.02.0000	01	2.06	02	5	2	02	Belanja Modal Peralatan dan Mesin	1.000.000	990.000	(10.000)	
2	23	2.23.2.24.0.00.02.0000	01	2.06	05				Penyediaan Barang Cetak dan Penggandaan	7.600.000	4.139.900	(3.460.100)	
2	23	2.23.2.24.0.00.02.0000	01	2.06	05	5	1		BELANJA OPERASI	7.600.000	4.139.900	(3.460.100)	
2	23	2.23.2.24.0.00.02.0000	01	2.06	05	5	1	01	Belanja Pegawai	400.000	0	(400.000)	
2	23	2.23.2.24.0.00.02.0000	01	2.06	05	5	1	02	Belanja Barang dan Jasa	7.200.000	4.139.900	(3.060.100)	
2	23	2.23.2.24.0.00.02.0000	01	2.06	09				Penyelenggaraan Rapat Koordinasi dan Konsultasi SKPD	282.404.000	394.784.000	112.380.000	
2	23	2.23.2.24.0.00.02.0000	01	2.06	09	5	1		BELANJA OPERASI	282.404.000	394.784.000	112.380.000	
2	23	2.23.2.24.0.00.02.0000	01	2.06	09	5	1	01	Belanja Pegawai	2.090.000	2.090.000	0	
2	23	2.23.2.24.0.00.02.0000	01	2.06	09	5	1	02	Belanja Barang dan Jasa	280.314.000	392.694.000	112.380.000	
2	23	2.23.2.24.0.00.02.0000	01	2.07	00				Pengadaan Barang Milik Daerah Penunjang Urusan Pemerintah Daerah	5.642.568.688	4.714.954.078	(927.614.610)	
2	23	2.23.2.24.0.00.02.0000	01	2.07	06				Pengadaan Peralatan dan Mesin Lainnya	642.568.688	672.300.410	29.731.722	
2	23	2.23.2.24.0.00.02.0000	01	2.07	06	5	1		BELANJA OPERASI	10.252.000	8.049.750	(2.202.250)	
2	23	2.23.2.24.0.00.02.0000	01	2.07	06	5	1	01	Belanja Pegawai	1.890.000	1.890.000	0	
2	23	2.23.2.24.0.00.02.0000	01	2.07	06	5	1	02	Belanja Barang dan Jasa	8.362.000	6.159.750	(2.202.250)	
2	23	2.23.2.24.0.00.02.0000	01	2.07	06	5	2		BELANJA MODAL	632.316.688	664.250.660	31.933.972	
2	23	2.23.2.24.0.00.02.0000	01	2.07	06	5	2	02	Belanja Modal Peralatan dan Mesin	632.316.688	664.250.660	31.933.972	
2	23	2.23.2.24.0.00.02.0000	01	2.07	09				Pengadaan Gedung Kantor atau Bangunan Lainnya	5.000.000.000	4.042.653.668	(957.346.332)	
2	23	2.23.2.24.0.00.02.0000	01	2.07	09	5	1		BELANJA OPERASI	16.880.000	11.200.000	(5.680.000)	
2	23	2.23.2.24.0.00.02.0000	01	2.07	09	5	1	01	Belanja Pegawai	680.000	0	(680.000)	
2	23	2.23.2.24.0.00.02.0000	01	2.07	09	5	1	02	Belanja Barang dan Jasa	16.200.000	11.200.000	(5.000.000)	

KOTA MALANG
RINCIAN PERUBAHAN APBD MENURUT URUSAN PEMERINTAHAN DAERAH, ORGANISASI, PENDAPATAN, BELANJA DAN PEMBIAYAAN
TAHUN ANGGARAN 2023

Urusan Pemerintahan : 2.23 URUSAN PEMERINTAHAN BIDANG PERPUSTAKAAN

Organisasi : 2.23.2.24.0.00.02 Dinas Perpustakaan Umum dan Arsip Daerah

Kode Rekening								Uraian	Sebelum Perubahan	Sesudah Perubahan	Bertambah/(Berkurang)	Dasar Hukum
2	23	2.23.2.24.0.00.02.0000	01	2.07	09	5	2	BELANJA MODAL	4.983.120.000	4.031.453.668	(951.666.332)	
2	23	2.23.2.24.0.00.02.0000	01	2.07	09	5	2 03	Belanja Modal Gedung dan Bangunan	4.983.120.000	4.031.453.668	(951.666.332)	
2	23	2.23.2.24.0.00.02.0000	01	2.08	00			Penyediaan Jasa Penunjang Urusan Pemerintahan Daerah	795.848.761	841.248.761	45.400.000	
2	23	2.23.2.24.0.00.02.0000	01	2.08	01			Penyediaan Jasa Surat Menyurat	5.000.000	5.000.000	0	
2	23	2.23.2.24.0.00.02.0000	01	2.08	01	5	1	BELANJA OPERASI	5.000.000	5.000.000	0	
2	23	2.23.2.24.0.00.02.0000	01	2.08	01	5	1 02	Belanja Barang dan Jasa	5.000.000	5.000.000	0	
2	23	2.23.2.24.0.00.02.0000	01	2.08	02			Penyediaan Jasa Komunikasi, Sumber Daya Air dan Listrik	483.502.000	518.502.000	35.000.000	
2	23	2.23.2.24.0.00.02.0000	01	2.08	02	5	1	BELANJA OPERASI	483.502.000	518.502.000	35.000.000	
2	23	2.23.2.24.0.00.02.0000	01	2.08	02	5	1 02	Belanja Barang dan Jasa	483.502.000	518.502.000	35.000.000	
2	23	2.23.2.24.0.00.02.0000	01	2.08	04			Penyediaan Jasa Pelayanan Umum Kantor	307.346.761	317.746.761	10.400.000	
2	23	2.23.2.24.0.00.02.0000	01	2.08	04	5	1	BELANJA OPERASI	307.346.761	317.746.761	10.400.000	
2	23	2.23.2.24.0.00.02.0000	01	2.08	04	5	1 01	Belanja Pegawai	2.090.000	2.090.000	0	
2	23	2.23.2.24.0.00.02.0000	01	2.08	04	5	1 02	Belanja Barang dan Jasa	305.256.761	315.656.761	10.400.000	
2	23	2.23.2.24.0.00.02.0000	01	2.09	00			Pemeliharaan Barang Milik Daerah Penunjang Urusan Pemerintahan Daerah	633.414.723	665.282.942	31.868.219	
2	23	2.23.2.24.0.00.02.0000	01	2.09	02			Penyediaan Jasa Pemeliharaan, Biaya Pemeliharaan, Pajak dan Perizinan Kendaraan Dinas Operasional atau Lapangan	292.120.000	292.120.000	0	
2	23	2.23.2.24.0.00.02.0000	01	2.09	02	5	1	BELANJA OPERASI	292.120.000	292.120.000	0	
2	23	2.23.2.24.0.00.02.0000	01	2.09	02	5	1 01	Belanja Pegawai	2.090.000	2.090.000	0	
2	23	2.23.2.24.0.00.02.0000	01	2.09	02	5	1 02	Belanja Barang dan Jasa	290.030.000	290.030.000	0	
2	23	2.23.2.24.0.00.02.0000	01	2.09	05			Pemeliharaan Mebel	11.500.000	11.500.000	0	

2	23	2.23.2.24.0.00.02.0000	01	2.09	05	5	1			BELANJA OPERASI	11.500.000	11.500.000	0	
2	23	2.23.2.24.0.00.02.0000	01	2.09	05	5	1	02		Belanja Barang dan Jasa	11.500.000	11.500.000	0	
2	23	2.23.2.24.0.00.02.0000	01	2.09	06					Pemeliharaan Peralatan dan Mesin	56.010.000	72.878.219	16.868.219	
2	23	2.23.2.24.0.00.02.0000	01	2.09	06	5	1			BELANJA OPERASI	56.010.000	72.878.219	16.868.219	
2	23	2.23.2.24.0.00.02.0000	01	2.09	06	5	1	01		Belanja Pegawai	1.690.000	1.690.000	0	
2	23	2.23.2.24.0.00.02.0000	01	2.09	06	5	1	02		Belanja Barang dan Jasa	54.320.000	71.188.219	16.868.219	
2	23	2.23.2.24.0.00.02.0000	01	2.09	09					Pemeliharaan/Rehabilitasi Gedung Kantor dan Bangunan Lainnya	273.784.723	288.784.723	15.000.000	
2	23	2.23.2.24.0.00.02.0000	01	2.09	09	5	1			BELANJA OPERASI	273.784.723	288.784.723	15.000.000	
2	23	2.23.2.24.0.00.02.0000	01	2.09	09	5	1	01		Belanja Pegawai	1.690.000	1.690.000	0	
2	23	2.23.2.24.0.00.02.0000	01	2.09	09	5	1	02		Belanja Barang dan Jasa	272.094.723	287.094.723	15.000.000	
2	24	2.23.2.24.0.00.02.0000	00	0.00	00					URUSAN PEMERINTAHAN BIDANG KEARSIPAN	317.278.048	868.244.380	550.966.332	
2	24	2.23.2.24.0.00.02.0000	02	0.00	00					PROGRAM PENGELOLAAN ARSIP	266.068.048	854.494.380	588.426.332	
2	24	2.23.2.24.0.00.02.0000	02	2.01	00					Pengelolaan Arsip Dinamis Daerah Kabupaten/Kota	86.899.624	81.498.424	(5.401.200)	
2	24	2.23.2.24.0.00.02.0000	02	2.01	01					Penciptaan dan Penggunaan Arsip Dinamis	86.899.624	81.498.424	(5.401.200)	
2	24	2.23.2.24.0.00.02.0000	02	2.01	01	5	1			BELANJA OPERASI	86.899.624	81.498.424	(5.401.200)	
2	24	2.23.2.24.0.00.02.0000	02	2.01	01	5	1	01		Belanja Pegawai	1.690.000	1.010.000	(680.000)	
2	24	2.23.2.24.0.00.02.0000	02	2.01	01	5	1	02		Belanja Barang dan Jasa	85.209.624	80.488.424	(4.721.200)	
2	24	2.23.2.24.0.00.02.0000	02	2.02	00					Pengelolaan Arsip Statis Daerah Kabupaten/Kota	165.673.424	731.737.700	566.064.276	
2	24	2.23.2.24.0.00.02.0000	02	2.02	02					Akuisisi, Pengolahan, Preservasi, dan Akses Arsip Statis	165.673.424	731.737.700	566.064.276	
2	24	2.23.2.24.0.00.02.0000	02	2.02	02	5	1			BELANJA OPERASI	165.673.424	340.987.700	175.314.276	
2	24	2.23.2.24.0.00.02.0000	02	2.02	02	5	1	01		Belanja Pegawai	1.690.000	1.010.000	(680.000)	
2	24	2.23.2.24.0.00.02.0000	02	2.02	02	5	1	02		Belanja Barang dan Jasa	163.983.424	339.977.700	175.994.276	
2	24	2.23.2.24.0.00.02.0000	02	2.02	02	5	2			BELANJA MODAL	0	390.750.000	390.750.000	
2	24	2.23.2.24.0.00.02.0000	02	2.02	02	5	2	02		Belanja Modal Peralatan dan Mesin	0	390.750.000	390.750.000	
2	24	2.23.2.24.0.00.02.0000	02	2.03	00					Pengelolaan Simpul Jaringan Informasi Kearsipan Nasional Tingkat Kabupaten/Kota	13.495.000	41.258.256	27.763.256	

KOTA MALANG
RINCIAN PERUBAHAN APBD MENURUT URUSAN PEMERINTAHAN DAERAH, ORGANISASI, PENDAPATAN, BELANJA DAN PEMBIAYAAN
TAHUN ANGGARAN 2023

Urusan Pemerintahan : 2.23 URUSAN PEMERINTAHAN BIDANG PERPUSTAKAAN
 Organisasi : 2.23.2.24.0.00.02 Dinas Perpustakaan Umum dan Arsip Daerah

Kode Rekening							Uraian	Sebelum Perubahan	Sesudah Perubahan	Bertambah/(Berkurang)	Dasar Hukum
2	24	2.23.2.24.0.00.02.0000	02	2.03	01		Penyediaan Informasi, Akses dan Layanan Kearsipan Tingkat Daerah Kabupaten/Kota Melalui JIKN	13.495.000	41.258.256	27.763.256	
2	24	2.23.2.24.0.00.02.0000	02	2.03	01	5 1	BELANJA OPERASI	11.915.000	11.235.000	(680.000)	
2	24	2.23.2.24.0.00.02.0000	02	2.03	01	5 1 01	Belanja Pegawai	1.690.000	1.010.000	(680.000)	
2	24	2.23.2.24.0.00.02.0000	02	2.03	01	5 1 02	Belanja Barang dan Jasa	10.225.000	10.225.000	0	
2	24	2.23.2.24.0.00.02.0000	02	2.03	01	5 2	BELANJA MODAL	1.580.000	30.023.256	28.443.256	
2	24	2.23.2.24.0.00.02.0000	02	2.03	01	5 2 02	Belanja Modal Peralatan dan Mesin	1.580.000	30.023.256	28.443.256	
2	24	2.23.2.24.0.00.02.0000	03	0.00	00		PROGRAM PERLINDUNGAN DAN PENYELAMATAN ARSIP	51.210.000	13.750.000	(37.460.000)	
2	24	2.23.2.24.0.00.02.0000	03	2.03	00		Penyelamatan Arsip Perangkat Daerah Kabupaten/Kota yang Digabung dan/atau Dibubarkan, dan Pemekaran Daerah Kecamatan dan Desa/Kelurahan	51.210.000	13.750.000	(37.460.000)	
2	24	2.23.2.24.0.00.02.0000	03	2.03	01		Pendataan, Penyusunan Daftar dan Penilaian serta Penyerahan atau Pemusnahan Arsip bagi Penggabungan Perangkat Daerah Kabupaten/Kota	51.210.000	13.750.000	(37.460.000)	
2	24	2.23.2.24.0.00.02.0000	03	2.03	01	5 1	BELANJA OPERASI	51.210.000	13.750.000	(37.460.000)	
2	24	2.23.2.24.0.00.02.0000	03	2.03	01	5 1 01	Belanja Pegawai	1.690.000	0	(1.690.000)	
2	24	2.23.2.24.0.00.02.0000	03	2.03	01	5 1 02	Belanja Barang dan Jasa	49.520.000	13.750.000	(35.770.000)	
Jumlah Belanja								17.625.486.537	16.727.351.389	(898.135.148)	
Total Surplus/(Defisit)								(17.625.486.537)	(16.727.351.389)	898.135.148	
0	00	2.23.2.24.0.00.02.0000	00	0.00	00	6	PEMBIAYAAN				
Jumlah Penerimaan Pembiayaan								0	0	0	

KOTA MALANG
RINCIAN PERUBAHAN APBD MENURUT URUSAN PEMERINTAHAN DAERAH, ORGANISASI, PENDAPATAN, BELANJA DAN PEMBIAYAAN
TAHUN ANGGARAN 2023

Urusan Pemerintahan : 2.23 URUSAN PEMERINTAHAN BIDANG PERPUSTAKAAN
 Organisasi : 2.23.2.24.0.00.02 Dinas Perpustakaan Umum dan Arsip Daerah

Kode Rekening	Uraian	Sebelum Perubahan	Sesudah Perubahan	Bertambah/(Berkurang)	Dasar Hukum
	Jumlah Penerimaan Pengeluaran	0	0	0	

KOTA MALANG
RINCIAN PERUBAHAN APBD MENURUT URUSAN PEMERINTAHAN DAERAH, ORGANISASI, PENDAPATAN, BELANJA DAN PEMBIAYAAN
TAHUN ANGGARAN 2023

Urusan Pemerintahan : 4.01 SEKRETARIAT DAERAH

Organisasi : 4.01.0.00.0.00.01 Sekretariat Daerah

Kode Rekening										Uraian	Sebelum Perubahan	Sesudah Perubahan	Bertambah/(Berkurang)	Dasar Hukum	
										Jumlah Pendapatan	0	0	0		
0	00	4.01.0.00.0.00.01.0000	00	0.00	00	5				BELANJA					
4	01	4.01.0.00.0.00.01.0000	00	0.00	00					SEKRETARIAT DAERAH	106.844.832.745	119.235.748.952	12.390.916.207		
4	01	4.01.0.00.0.00.01.0000	02	0.00	00					PROGRAM PEMERINTAHAN DAN KESEJAHTERAAN RAKYAT	20.689.814.029	21.337.864.029	648.050.000		
4	01	4.01.0.00.0.00.01.0000	02	2.01	00					Administrasi Tata Pemerintahan	1.582.837.795	1.543.764.595	(39.073.200)		
4	01	4.01.0.00.0.00.01.0000	02	2.01	01					Penataan Administrasi Pemerintahan	137.900.000	137.900.000	0		
4	01	4.01.0.00.0.00.01.0000	02	2.01	01	5	1			BELANJA OPERASI	137.900.000	137.900.000	0		
4	01	4.01.0.00.0.00.01.0000	02	2.01	01	5	1	02		Belanja Barang dan Jasa	137.900.000	137.900.000	0		
4	01	4.01.0.00.0.00.01.0000	02	2.01	02					Pengelolaan Administrasi Kewilayahan	980.058.800	980.058.800	0		
4	01	4.01.0.00.0.00.01.0000	02	2.01	02	5	1			BELANJA OPERASI	980.058.800	980.058.800	0		
4	01	4.01.0.00.0.00.01.0000	02	2.01	02	5	1	02		Belanja Barang dan Jasa	635.738.800	635.738.800	0		
4	01	4.01.0.00.0.00.01.0000	02	2.01	02	5	1	05		Belanja Hibah	344.320.000	344.320.000	0		
4	01	4.01.0.00.0.00.01.0000	02	2.01	03					Fasilitasi Pelaksanaan Otonomi Daerah	464.878.995	425.805.795	(39.073.200)		
4	01	4.01.0.00.0.00.01.0000	02	2.01	03	5	1			BELANJA OPERASI	464.878.995	425.805.795	(39.073.200)		
4	01	4.01.0.00.0.00.01.0000	02	2.01	03	5	1	01		Belanja Pegawai	170.995	22.795	(148.200)		
4	01	4.01.0.00.0.00.01.0000	02	2.01	03	5	1	02		Belanja Barang dan Jasa	464.708.000	425.783.000	(38.925.000)		
4	01	4.01.0.00.0.00.01.0000	02	2.02	00					Pelaksanaan Kebijakan Kesejahteraan Rakyat	15.595.300.000	15.795.300.000	200.000.000		
4	01	4.01.0.00.0.00.01.0000	02	2.02	01					Fasilitasi Pengelolaan Bina Mental Spiritual	4.979.300.000	4.979.300.000	0		
4	01	4.01.0.00.0.00.01.0000	02	2.02	01	5	1			BELANJA OPERASI	4.979.300.000	4.979.300.000	0		
4	01	4.01.0.00.0.00.01.0000	02	2.02	01	5	1	02		Belanja Barang dan Jasa	4.979.300.000	4.979.300.000	0		

KOTA MALANG
RINCIAN PERUBAHAN APBD MENURUT URUSAN PEMERINTAHAN DAERAH, ORGANISASI, PENDAPATAN, BELANJA DAN PEMBIAYAAN
TAHUN ANGGARAN 2023

Urusan Pemerintahan : 4.01 SEKRETARIAT DAERAH

Organisasi : 4.01.0.00.0.00.01 Sekretariat Daerah

Kode Rekening						Uraian	Sebelum Perubahan	Sesudah Perubahan	Bertambah/(Berkurang)	Dasar Hukum	
4	01	4.01.0.00.0.00.01.0000	02	2.02	02	Pelaksanaan Kebijakan, Evaluasi, dan Capaian Kinerja Terkait Kesejahteraan Sosial	4.649.640.000	4.649.640.000	0		
4	01	4.01.0.00.0.00.01.0000	02	2.02	02	BELANJA OPERASI	4.649.640.000	4.649.640.000	0		
4	01	4.01.0.00.0.00.01.0000	02	2.02	02	5 1	Belanja Barang dan Jasa	749.640.000	749.640.000	0	
4	01	4.01.0.00.0.00.01.0000	02	2.02	02	5 1 05	Belanja Hibah	3.900.000.000	3.900.000.000	0	
4	01	4.01.0.00.0.00.01.0000	02	2.02	03	Pelaksanaan Kebijakan, Evaluasi, dan Capaian Kinerja Terkait Kesejahteraan Masyarakat	5.966.360.000	6.166.360.000	200.000.000		
4	01	4.01.0.00.0.00.01.0000	02	2.02	03	BELANJA OPERASI	5.966.360.000	6.166.360.000	200.000.000		
4	01	4.01.0.00.0.00.01.0000	02	2.02	03	5 1 02	Belanja Barang dan Jasa	593.240.000	1.463.000.000	869.760.000	
4	01	4.01.0.00.0.00.01.0000	02	2.02	03	5 1 06	Belanja Bantuan Sosial	5.373.120.000	4.703.360.000	(669.760.000)	
4	01	4.01.0.00.0.00.01.0000	02	2.03	00	Fasilitasi dan Koordinasi Hukum	3.366.977.434	3.815.027.434	448.050.000		
4	01	4.01.0.00.0.00.01.0000	02	2.03	01	Fasilitasi Penyusunan Produk Hukum Daerah	1.119.280.000	1.167.330.000	48.050.000		
4	01	4.01.0.00.0.00.01.0000	02	2.03	01	BELANJA OPERASI	1.119.280.000	1.167.330.000	48.050.000		
4	01	4.01.0.00.0.00.01.0000	02	2.03	01	5 1 01	Belanja Pegawai	2.040.000	0	(2.040.000)	
4	01	4.01.0.00.0.00.01.0000	02	2.03	01	5 1 02	Belanja Barang dan Jasa	1.117.240.000	1.167.330.000	50.090.000	
4	01	4.01.0.00.0.00.01.0000	02	2.03	02	Fasilitasi Bantuan Hukum	1.403.967.434	1.803.967.434	400.000.000		
4	01	4.01.0.00.0.00.01.0000	02	2.03	02	BELANJA OPERASI	1.403.967.434	1.803.967.434	400.000.000		
4	01	4.01.0.00.0.00.01.0000	02	2.03	02	5 1 02	Belanja Barang dan Jasa	1.403.967.434	1.803.967.434	400.000.000	
4	01	4.01.0.00.0.00.01.0000	02	2.03	03	Pendokumentasian Produk Hukum dan Pengelolaan Informasi Hukum	843.730.000	843.730.000	0		
4	01	4.01.0.00.0.00.01.0000	02	2.03	03	BELANJA OPERASI	843.730.000	843.730.000	0		
4	01	4.01.0.00.0.00.01.0000	02	2.03	03	5 1 01	Belanja Pegawai	4.080.000	0	(4.080.000)	

KOTA MALANG
RINCIAN PERUBAHAN APBD MENURUT URUSAN PEMERINTAHAN DAERAH, ORGANISASI, PENDAPATAN, BELANJA DAN PEMBIAYAAN
TAHUN ANGGARAN 2023

Urusan Pemerintahan : 4.01 SEKRETARIAT DAERAH

Organisasi : 4.01.0.00.0.00.01 Sekretariat Daerah

Kode Rekening								Uraian	Sebelum Perubahan	Sesudah Perubahan	Bertambah/(Berkurang)	Dasar Hukum	
4	01	4.01.0.00.0.00.01.0000	02	2.03	03	5	1	02	Belanja Barang dan Jasa	839.650.000	843.730.000	4.080.000	
4	01	4.01.0.00.0.00.01.0000	02	2.04	00				Fasilitasi Kerja Sama Daerah	144.698.800	183.772.000	39.073.200	
4	01	4.01.0.00.0.00.01.0000	02	2.04	01				Fasilitasi Kerja Sama Dalam Negeri	144.698.800	183.772.000	39.073.200	
4	01	4.01.0.00.0.00.01.0000	02	2.04	01	5	1		BELANJA OPERASI	144.698.800	183.772.000	39.073.200	
4	01	4.01.0.00.0.00.01.0000	02	2.04	01	5	1	02	Belanja Barang dan Jasa	144.698.800	183.772.000	39.073.200	
4	01	4.01.0.00.0.00.01.0000	03	0.00	00				PROGRAM PEREKONOMIAN DAN PEMBANGUNAN	2.962.571.000	3.364.467.905	401.896.905	
4	01	4.01.0.00.0.00.01.0000	03	2.01	00				Pelaksanaan Kebijakan Perekonomian	800.144.000	820.144.000	20.000.000	
4	01	4.01.0.00.0.00.01.0000	03	2.01	01				Koordinasi, Sinkronisasi, Monitoring dan Evaluasi Kebijakan Pengelolaan BUMD dan BLUD	308.321.700	308.321.700	0	
4	01	4.01.0.00.0.00.01.0000	03	2.01	01	5	1		BELANJA OPERASI	308.321.700	308.321.700	0	
4	01	4.01.0.00.0.00.01.0000	03	2.01	01	5	1	02	Belanja Barang dan Jasa	308.321.700	308.321.700	0	
4	01	4.01.0.00.0.00.01.0000	03	2.01	02				Pengendalian dan Distribusi Perekonomian	491.822.300	511.822.300	20.000.000	
4	01	4.01.0.00.0.00.01.0000	03	2.01	02	5	1		BELANJA OPERASI	491.822.300	511.822.300	20.000.000	
4	01	4.01.0.00.0.00.01.0000	03	2.01	02	5	1	02	Belanja Barang dan Jasa	491.822.300	511.822.300	20.000.000	
4	01	4.01.0.00.0.00.01.0000	03	2.02	00				Pelaksanaan Administrasi Pembangunan	96.970.000	96.970.000	0	
4	01	4.01.0.00.0.00.01.0000	03	2.02	02				Pengendalian dan Evaluasi Program Pembangunan	96.970.000	96.970.000	0	
4	01	4.01.0.00.0.00.01.0000	03	2.02	02	5	1		BELANJA OPERASI	96.970.000	96.970.000	0	
4	01	4.01.0.00.0.00.01.0000	03	2.02	02	5	1	02	Belanja Barang dan Jasa	96.970.000	96.970.000	0	
4	01	4.01.0.00.0.00.01.0000	03	2.03	00				Pengelolaan Pengadaan Barang dan Jasa	1.969.497.000	1.969.497.000	0	
4	01	4.01.0.00.0.00.01.0000	03	2.03	01				Pengelolaan Pengadaan Barang dan Jasa	460.310.000	387.998.000	(72.312.000)	
4	01	4.01.0.00.0.00.01.0000	03	2.03	01	5	1		BELANJA OPERASI	460.310.000	387.998.000	(72.312.000)	

KOTA MALANG
RINCIAN PERUBAHAN APBD MENURUT URUSAN PEMERINTAHAN DAERAH, ORGANISASI, PENDAPATAN, BELANJA DAN PEMBIAYAAN
TAHUN ANGGARAN 2023

Urusan Pemerintahan : 4.01 SEKRETARIAT DAERAH

Organisasi : 4.01.0.00.0.00.01 Sekretariat Daerah

Kode Rekening									Uraian	Sebelum Perubahan	Sesudah Perubahan	Bertambah/(Berkurang)	Dasar Hukum
4	01	4.01.0.00.0.00.01.0000	03	2.03	01	5	1	01	Belanja Pegawai	150.750.000	36.540.000	(114.210.000)	
4	01	4.01.0.00.0.00.01.0000	03	2.03	01	5	1	02	Belanja Barang dan Jasa	309.560.000	351.458.000	41.898.000	
4	01	4.01.0.00.0.00.01.0000	03	2.03	02				Pengelolaan Layanan Pengadaan Secara Elektronik	300.000.000	340.527.000	40.527.000	
4	01	4.01.0.00.0.00.01.0000	03	2.03	02	5	1		BELANJA OPERASI	102.500.000	70.077.000	(32.423.000)	
4	01	4.01.0.00.0.00.01.0000	03	2.03	02	5	1	01	Belanja Pegawai	14.520.000	0	(14.520.000)	
4	01	4.01.0.00.0.00.01.0000	03	2.03	02	5	1	02	Belanja Barang dan Jasa	87.980.000	70.077.000	(17.903.000)	
4	01	4.01.0.00.0.00.01.0000	03	2.03	02	5	2		BELANJA MODAL	197.500.000	270.450.000	72.950.000	
4	01	4.01.0.00.0.00.01.0000	03	2.03	02	5	2	02	Belanja Modal Peralatan dan Mesin	197.500.000	270.450.000	72.950.000	
4	01	4.01.0.00.0.00.01.0000	03	2.03	03				Pembinaan dan Advokasi Pengadaan Barang dan Jasa	1.209.187.000	1.240.972.000	31.785.000	
4	01	4.01.0.00.0.00.01.0000	03	2.03	03	5	1		BELANJA OPERASI	1.209.187.000	1.240.972.000	31.785.000	
4	01	4.01.0.00.0.00.01.0000	03	2.03	03	5	1	02	Belanja Barang dan Jasa	1.209.187.000	1.240.972.000	31.785.000	
4	01	4.01.0.00.0.00.01.0000	03	2.04	00				Pemantauan Kebijakan Sumber Daya Alam	95.960.000	477.856.905	381.896.905	
4	01	4.01.0.00.0.00.01.0000	03	2.04	01				Koordinasi, Sinkronisasi dan Evaluasi Kebijakan Pertanian, Kehutanan, Kelautan, dan Perikanan	0	281.896.905	281.896.905	
4	01	4.01.0.00.0.00.01.0000	03	2.04	01	5	1		BELANJA OPERASI	0	281.896.905	281.896.905	
4	01	4.01.0.00.0.00.01.0000	03	2.04	01	5	1	01	Belanja Pegawai	0	17.970.000	17.970.000	
4	01	4.01.0.00.0.00.01.0000	03	2.04	01	5	1	02	Belanja Barang dan Jasa	0	263.926.905	263.926.905	
4	01	4.01.0.00.0.00.01.0000	03	2.04	02				Koordinasi, Sinkronisasi dan Evaluasi Kebijakan Pertambangan dan Lingkungan Hidup	95.960.000	195.960.000	100.000.000	
4	01	4.01.0.00.0.00.01.0000	03	2.04	02	5	1		BELANJA OPERASI	95.960.000	195.960.000	100.000.000	

KOTA MALANG
RINCIAN PERUBAHAN APBD MENURUT URUSAN PEMERINTAHAN DAERAH, ORGANISASI, PENDAPATAN, BELANJA DAN PEMBIAYAAN
TAHUN ANGGARAN 2023

Urusan Pemerintahan : 4.01 SEKRETARIAT DAERAH

Organisasi : 4.01.0.00.0.00.01 Sekretariat Daerah

Kode Rekening								Uraian	Sebelum Perubahan	Sesudah Perubahan	Bertambah/(Berkurang)	Dasar Hukum	
4	01	4.01.0.00.0.00.01.0000	03	2.04	02	5	1	02	Belanja Barang dan Jasa	95.960.000	195.960.000	100.000.000	
4	01	4.01.0.00.0.00.01.0000	01	0.00	00				PROGRAM PENUNJANG URUSAN PEMERINTAHAN DAERAH KABUPATEN/KOTA	83.192.447.716	94.533.417.018	11.340.969.302	
4	01	4.01.0.00.0.00.01.0000	01	2.01	00				Perencanaan, Penganggaran, dan Evaluasi Kinerja Perangkat Daerah	137.471.400	137.471.400	0	
4	01	4.01.0.00.0.00.01.0000	01	2.01	01				Penyusunan Dokumen Perencanaan Perangkat Daerah	107.471.400	107.471.400	0	
4	01	4.01.0.00.0.00.01.0000	01	2.01	01	5	1		BELANJA OPERASI	107.471.400	107.471.400	0	
4	01	4.01.0.00.0.00.01.0000	01	2.01	01	5	1	02	Belanja Barang dan Jasa	107.471.400	107.471.400	0	
4	01	4.01.0.00.0.00.01.0000	01	2.01	06				Koordinasi dan Penyusunan Laporan Capaian Kinerja dan Ikhtisar Realisasi Kinerja SKPD	30.000.000	30.000.000	0	
4	01	4.01.0.00.0.00.01.0000	01	2.01	06	5	1		BELANJA OPERASI	30.000.000	30.000.000	0	
4	01	4.01.0.00.0.00.01.0000	01	2.01	06	5	1	02	Belanja Barang dan Jasa	30.000.000	30.000.000	0	
4	01	4.01.0.00.0.00.01.0000	01	2.02	00				Administrasi Keuangan Perangkat Daerah	26.359.493.553	26.151.670.731	(207.822.822)	
4	01	4.01.0.00.0.00.01.0000	01	2.02	01				Penyediaan Gaji dan Tunjangan ASN	26.196.583.036	25.866.180.214	(330.402.822)	
4	01	4.01.0.00.0.00.01.0000	01	2.02	01	5	1		BELANJA OPERASI	26.196.583.036	25.866.180.214	(330.402.822)	
4	01	4.01.0.00.0.00.01.0000	01	2.02	01	5	1	01	Belanja Pegawai	26.196.583.036	25.866.180.214	(330.402.822)	
4	01	4.01.0.00.0.00.01.0000	01	2.02	05				Koordinasi dan Penyusunan Laporan Keuangan Akhir Tahun SKPD	162.910.517	285.490.517	122.580.000	
4	01	4.01.0.00.0.00.01.0000	01	2.02	05	5	1		BELANJA OPERASI	162.910.517	285.490.517	122.580.000	
4	01	4.01.0.00.0.00.01.0000	01	2.02	05	5	1	01	Belanja Pegawai	6.270.000	4.230.000	(2.040.000)	
4	01	4.01.0.00.0.00.01.0000	01	2.02	05	5	1	02	Belanja Barang dan Jasa	156.640.517	281.260.517	124.620.000	
4	01	4.01.0.00.0.00.01.0000	01	2.03	00				Administrasi Barang Milik Daerah pada Perangkat Daerah	376.470.000	410.000.000	33.530.000	

KOTA MALANG
RINCIAN PERUBAHAN APBD MENURUT URUSAN PEMERINTAHAN DAERAH, ORGANISASI, PENDAPATAN, BELANJA DAN PEMBIAYAAN
TAHUN ANGGARAN 2023

Urusan Pemerintahan : 4.01 SEKRETARIAT DAERAH

Organisasi : 4.01.0.00.0.00.01 Sekretariat Daerah

Kode Rekening							Uraian	Sebelum Perubahan	Sesudah Perubahan	Bertambah/(Berkurang)	Dasar Hukum
4	01	4.01.0.00.0.00.01.0000	01	2.03	02		Pengamanan Barang Milik Daerah SKPD	310.000.000	310.000.000	0	
4	01	4.01.0.00.0.00.01.0000	01	2.03	02	5 1	BELANJA OPERASI	310.000.000	310.000.000	0	
4	01	4.01.0.00.0.00.01.0000	01	2.03	02	5 1 01	Belanja Pegawai	5.670.000	5.670.000	0	
4	01	4.01.0.00.0.00.01.0000	01	2.03	02	5 1 02	Belanja Barang dan Jasa	304.330.000	304.330.000	0	
4	01	4.01.0.00.0.00.01.0000	01	2.03	03		Koordinasi dan Penilaian Barang Milik Daerah SKPD	50.000.000	100.000.000	50.000.000	
4	01	4.01.0.00.0.00.01.0000	01	2.03	03	5 1	BELANJA OPERASI	50.000.000	100.000.000	50.000.000	
4	01	4.01.0.00.0.00.01.0000	01	2.03	03	5 1 01	Belanja Pegawai	5.670.000	4.040.000	(1.630.000)	
4	01	4.01.0.00.0.00.01.0000	01	2.03	03	5 1 02	Belanja Barang dan Jasa	44.330.000	95.960.000	51.630.000	
4	01	4.01.0.00.0.00.01.0000	01	2.03	06		Penatausahaan Barang Milik Daerah pada SKPD	16.470.000	0	(16.470.000)	
4	01	4.01.0.00.0.00.01.0000	01	2.03	06	5 1	BELANJA OPERASI	16.470.000	0	(16.470.000)	
4	01	4.01.0.00.0.00.01.0000	01	2.03	06	5 1 01	Belanja Pegawai	6.270.000	0	(6.270.000)	
4	01	4.01.0.00.0.00.01.0000	01	2.03	06	5 1 02	Belanja Barang dan Jasa	10.200.000	0	(10.200.000)	
4	01	4.01.0.00.0.00.01.0000	01	2.05	00		Administrasi Kepegawaian Perangkat Daerah	242.740.000	546.900.000	304.160.000	
4	01	4.01.0.00.0.00.01.0000	01	2.05	02		Pengadaan Pakaian Dinas beserta Atribut Kelengkapannya	78.380.000	243.030.000	164.650.000	
4	01	4.01.0.00.0.00.01.0000	01	2.05	02	5 1	BELANJA OPERASI	78.380.000	243.030.000	164.650.000	
4	01	4.01.0.00.0.00.01.0000	01	2.05	02	5 1 01	Belanja Pegawai	3.380.000	4.040.000	660.000	
4	01	4.01.0.00.0.00.01.0000	01	2.05	02	5 1 02	Belanja Barang dan Jasa	75.000.000	238.990.000	163.990.000	
4	01	4.01.0.00.0.00.01.0000	01	2.05	09		Pendidikan dan Pelatihan Pegawai Berdasarkan Tugas dan Fungsi	164.360.000	303.870.000	139.510.000	
4	01	4.01.0.00.0.00.01.0000	01	2.05	09	5 1	BELANJA OPERASI	164.360.000	303.870.000	139.510.000	

KOTA MALANG
RINCIAN PERUBAHAN APBD MENURUT URUSAN PEMERINTAHAN DAERAH, ORGANISASI, PENDAPATAN, BELANJA DAN PEMBIAYAAN
TAHUN ANGGARAN 2023

Urusan Pemerintahan : 4.01 SEKRETARIAT DAERAH

Organisasi : 4.01.0.00.0.00.01 Sekretariat Daerah

Kode Rekening									Uraian	Sebelum Perubahan	Sesudah Perubahan	Bertambah/(Berkurang)	Dasar Hukum
4	01	4.01.0.00.0.00.01.0000	01	2.05	09	5	1	01	Belanja Pegawai	5.670.000	4.230.000	(1.440.000)	
4	01	4.01.0.00.0.00.01.0000	01	2.05	09	5	1	02	Belanja Barang dan Jasa	158.690.000	299.640.000	140.950.000	
4	01	4.01.0.00.0.00.01.0000	01	2.06	00				Administrasi Umum Perangkat Daerah	8.781.871.820	9.985.165.120	1.203.293.300	
4	01	4.01.0.00.0.00.01.0000	01	2.06	01				Penyediaan Komponen Instalasi Listrik/Penerangan Bangunan Kantor	250.230.000	300.230.000	50.000.000	
4	01	4.01.0.00.0.00.01.0000	01	2.06	01	5	1		BELANJA OPERASI	250.230.000	285.597.640	35.367.640	
4	01	4.01.0.00.0.00.01.0000	01	2.06	01	5	1	01	Belanja Pegawai	11.340.000	3.630.000	(7.710.000)	
4	01	4.01.0.00.0.00.01.0000	01	2.06	01	5	1	02	Belanja Barang dan Jasa	238.890.000	281.967.640	43.077.640	
4	01	4.01.0.00.0.00.01.0000	01	2.06	01	5	2		BELANJA MODAL	0	14.632.360	14.632.360	
4	01	4.01.0.00.0.00.01.0000	01	2.06	01	5	2	02	Belanja Modal Peralatan dan Mesin	0	14.632.360	14.632.360	
4	01	4.01.0.00.0.00.01.0000	01	2.06	02				Penyediaan Peralatan dan Perlengkapan Kantor	330.000.000	459.000.000	129.000.000	
4	01	4.01.0.00.0.00.01.0000	01	2.06	02	5	1		BELANJA OPERASI	330.000.000	459.000.000	129.000.000	
4	01	4.01.0.00.0.00.01.0000	01	2.06	02	5	1	01	Belanja Pegawai	12.540.000	8.460.000	(4.080.000)	
4	01	4.01.0.00.0.00.01.0000	01	2.06	02	5	1	02	Belanja Barang dan Jasa	317.460.000	450.540.000	133.080.000	
4	01	4.01.0.00.0.00.01.0000	01	2.06	03				Penyediaan Peralatan Rumah Tangga	100.000.000	130.000.000	30.000.000	
4	01	4.01.0.00.0.00.01.0000	01	2.06	03	5	1		BELANJA OPERASI	85.000.000	115.000.000	30.000.000	
4	01	4.01.0.00.0.00.01.0000	01	2.06	03	5	1	01	Belanja Pegawai	11.340.000	11.340.000	0	
4	01	4.01.0.00.0.00.01.0000	01	2.06	03	5	1	02	Belanja Barang dan Jasa	73.660.000	103.660.000	30.000.000	
4	01	4.01.0.00.0.00.01.0000	01	2.06	03	5	2		BELANJA MODAL	15.000.000	15.000.000	0	
4	01	4.01.0.00.0.00.01.0000	01	2.06	03	5	2	02	Belanja Modal Peralatan dan Mesin	15.000.000	15.000.000	0	
4	01	4.01.0.00.0.00.01.0000	01	2.06	04				Penyediaan Bahan Logistik Kantor	142.920.000	128.193.300	(14.726.700)	
4	01	4.01.0.00.0.00.01.0000	01	2.06	04	5	1		BELANJA OPERASI	142.920.000	128.193.300	(14.726.700)	

KOTA MALANG
RINCIAN PERUBAHAN APBD MENURUT URUSAN PEMERINTAHAN DAERAH, ORGANISASI, PENDAPATAN, BELANJA DAN PEMBIAYAAN
TAHUN ANGGARAN 2023

Urusan Pemerintahan : 4.01 SEKRETARIAT DAERAH
Organisasi : 4.01.0.00.0.00.01 Sekretariat Daerah

Kode Rekening									Uraian	Sebelum Perubahan	Sesudah Perubahan	Bertambah/(Berkurang)	Dasar Hukum
4	01	4.01.0.00.0.00.01.0000	01	2.06	04	5	1	01	Belanja Pegawai	11.340.000	11.340.000	0	
4	01	4.01.0.00.0.00.01.0000	01	2.06	04	5	1	02	Belanja Barang dan Jasa	131.580.000	116.853.300	(14.726.700)	
4	01	4.01.0.00.0.00.01.0000	01	2.06	05				Penyediaan Barang Cetak dan Penggandaan	287.644.500	366.664.500	79.020.000	
4	01	4.01.0.00.0.00.01.0000	01	2.06	05	5	1		BELANJA OPERASI	287.644.500	366.664.500	79.020.000	
4	01	4.01.0.00.0.00.01.0000	01	2.06	05	5	1	01	Belanja Pegawai	12.540.000	8.460.000	(4.080.000)	
4	01	4.01.0.00.0.00.01.0000	01	2.06	05	5	1	02	Belanja Barang dan Jasa	275.104.500	358.204.500	83.100.000	
4	01	4.01.0.00.0.00.01.0000	01	2.06	07				Penyediaan Bahan/Material	55.000.000	85.000.000	30.000.000	
4	01	4.01.0.00.0.00.01.0000	01	2.06	07	5	1		BELANJA OPERASI	52.000.000	82.000.000	30.000.000	
4	01	4.01.0.00.0.00.01.0000	01	2.06	07	5	1	01	Belanja Pegawai	5.070.000	6.060.000	990.000	
4	01	4.01.0.00.0.00.01.0000	01	2.06	07	5	1	02	Belanja Barang dan Jasa	46.930.000	75.940.000	29.010.000	
4	01	4.01.0.00.0.00.01.0000	01	2.06	07	5	2		BELANJA MODAL	3.000.000	3.000.000	0	
4	01	4.01.0.00.0.00.01.0000	01	2.06	07	5	2	02	Belanja Modal Peralatan dan Mesin	3.000.000	3.000.000	0	
4	01	4.01.0.00.0.00.01.0000	01	2.06	08				Fasilitasi Kunjungan Tamu	7.016.382.320	7.216.382.320	200.000.000	
4	01	4.01.0.00.0.00.01.0000	01	2.06	08	5	1		BELANJA OPERASI	7.016.382.320	7.216.382.320	200.000.000	
4	01	4.01.0.00.0.00.01.0000	01	2.06	08	5	1	01	Belanja Pegawai	38.400.000	38.400.000	0	
4	01	4.01.0.00.0.00.01.0000	01	2.06	08	5	1	02	Belanja Barang dan Jasa	6.977.982.320	7.177.982.320	200.000.000	
4	01	4.01.0.00.0.00.01.0000	01	2.06	09				Penyelenggaraan Rapat Koordinasi dan Konsultasi SKPD	599.695.000	1.299.695.000	700.000.000	
4	01	4.01.0.00.0.00.01.0000	01	2.06	09	5	1		BELANJA OPERASI	599.695.000	1.299.695.000	700.000.000	
4	01	4.01.0.00.0.00.01.0000	01	2.06	09	5	1	02	Belanja Barang dan Jasa	599.695.000	1.299.695.000	700.000.000	
4	01	4.01.0.00.0.00.01.0000	01	2.07	00				Pengadaan Barang Milik Daerah Penunjang Urusan Pemerintah Daerah	10.887.134.243	13.429.029.059	2.541.894.816	

KOTA MALANG
RINCIAN PERUBAHAN APBD MENURUT URUSAN PEMERINTAHAN DAERAH, ORGANISASI, PENDAPATAN, BELANJA DAN PEMBIAYAAN
TAHUN ANGGARAN 2023

Urusan Pemerintahan : 4.01 SEKRETARIAT DAERAH
 Organisasi : 4.01.0.00.0.00.01 Sekretariat Daerah

Kode Rekening							Uraian	Sebelum Perubahan	Sesudah Perubahan	Bertambah/(Berkurang)	Dasar Hukum
4	01	4.01.0.00.0.00.01.0000	01	2.07	02		Pengadaan Kendaraan Dinas Operasional atau Lapangan	4.023.700.000	3.563.370.000	(460.330.000)	
4	01	4.01.0.00.0.00.01.0000	01	2.07	02	5 1	BELANJA OPERASI	21.270.000	13.370.000	(7.900.000)	
4	01	4.01.0.00.0.00.01.0000	01	2.07	02	5 1 01	Belanja Pegawai	21.270.000	13.370.000	(7.900.000)	
4	01	4.01.0.00.0.00.01.0000	01	2.07	02	5 2	BELANJA MODAL	4.002.430.000	3.550.000.000	(452.430.000)	
4	01	4.01.0.00.0.00.01.0000	01	2.07	02	5 2 02	Belanja Modal Peralatan dan Mesin	4.002.430.000	3.550.000.000	(452.430.000)	
4	01	4.01.0.00.0.00.01.0000	01	2.07	05		Pengadaan Mebel	856.947.200	1.421.827.200	564.880.000	
4	01	4.01.0.00.0.00.01.0000	01	2.07	05	5 1	BELANJA OPERASI	12.540.000	19.920.000	7.380.000	
4	01	4.01.0.00.0.00.01.0000	01	2.07	05	5 1 01	Belanja Pegawai	12.540.000	19.920.000	7.380.000	
4	01	4.01.0.00.0.00.01.0000	01	2.07	05	5 2	BELANJA MODAL	844.407.200	1.401.907.200	557.500.000	
4	01	4.01.0.00.0.00.01.0000	01	2.07	05	5 2 02	Belanja Modal Peralatan dan Mesin	844.407.200	1.401.907.200	557.500.000	
4	01	4.01.0.00.0.00.01.0000	01	2.07	10		Pengadaan Sarana dan Prasarana Gedung Kantor atau Bangunan Lainnya	3.795.177.043	5.221.991.859	1.426.814.816	
4	01	4.01.0.00.0.00.01.0000	01	2.07	10	5 1	BELANJA OPERASI	2.413.230.000	2.499.194.800	85.964.800	
4	01	4.01.0.00.0.00.01.0000	01	2.07	10	5 1 01	Belanja Pegawai	27.480.000	21.720.000	(5.760.000)	
4	01	4.01.0.00.0.00.01.0000	01	2.07	10	5 1 02	Belanja Barang dan Jasa	2.385.750.000	2.477.474.800	91.724.800	
4	01	4.01.0.00.0.00.01.0000	01	2.07	10	5 2	BELANJA MODAL	1.381.947.043	2.722.797.059	1.340.850.016	
4	01	4.01.0.00.0.00.01.0000	01	2.07	10	5 2 02	Belanja Modal Peralatan dan Mesin	1.381.947.043	2.697.797.059	1.315.850.016	
4	01	4.01.0.00.0.00.01.0000	01	2.07	10	5 2 05	Belanja Modal Aset Tetap Lainnya	0	25.000.000	25.000.000	
4	01	4.01.0.00.0.00.01.0000	01	2.07	11		Pengadaan Sarana dan Prasarana Pendukung Gedung Kantor atau Bangunan Lainnya	2.211.310.000	3.221.840.000	1.010.530.000	
4	01	4.01.0.00.0.00.01.0000	01	2.07	11	5 1	BELANJA OPERASI	1.428.810.000	2.129.340.000	700.530.000	
4	01	4.01.0.00.0.00.01.0000	01	2.07	11	5 1 01	Belanja Pegawai	23.310.000	22.920.000	(390.000)	

KOTA MALANG
RINCIAN PERUBAHAN APBD MENURUT URUSAN PEMERINTAHAN DAERAH, ORGANISASI, PENDAPATAN, BELANJA DAN PEMBIAYAAN
TAHUN ANGGARAN 2023

Urusan Pemerintahan : 4.01 SEKRETARIAT DAERAH

Organisasi : 4.01.0.00.0.00.01 Sekretariat Daerah

Kode Rekening								Uraian	Sebelum Perubahan	Sesudah Perubahan	Bertambah/(Berkurang)	Dasar Hukum
4	01	4.01.0.00.0.00.01.0000	01	2.07	11	5	1 02	Belanja Barang dan Jasa	1.405.500.000	2.106.420.000	700.920.000	
4	01	4.01.0.00.0.00.01.0000	01	2.07	11	5	2	BELANJA MODAL	782.500.000	1.092.500.000	310.000.000	
4	01	4.01.0.00.0.00.01.0000	01	2.07	11	5	2 02	Belanja Modal Peralatan dan Mesin	607.500.000	917.500.000	310.000.000	
4	01	4.01.0.00.0.00.01.0000	01	2.07	11	5	2 05	Belanja Modal Aset Tetap Lainnya	175.000.000	175.000.000	0	
4	01	4.01.0.00.0.00.01.0000	01	2.08	00			Penyediaan Jasa Penunjang Urusan Pemerintahan Daerah	12.977.141.617	14.998.598.285	2.021.456.668	
4	01	4.01.0.00.0.00.01.0000	01	2.08	01			Penyediaan Jasa Surat Menyurat	39.315.000	18.430.000	(20.885.000)	
4	01	4.01.0.00.0.00.01.0000	01	2.08	01	5	1	BELANJA OPERASI	39.315.000	18.430.000	(20.885.000)	
4	01	4.01.0.00.0.00.01.0000	01	2.08	01	5	1 01	Belanja Pegawai	5.070.000	3.030.000	(2.040.000)	
4	01	4.01.0.00.0.00.01.0000	01	2.08	01	5	1 02	Belanja Barang dan Jasa	34.245.000	15.400.000	(18.845.000)	
4	01	4.01.0.00.0.00.01.0000	01	2.08	02			Penyediaan Jasa Komunikasi, Sumber Daya Air dan Listrik	2.534.000.000	2.384.000.000	(150.000.000)	
4	01	4.01.0.00.0.00.01.0000	01	2.08	02	5	1	BELANJA OPERASI	2.534.000.000	2.384.000.000	(150.000.000)	
4	01	4.01.0.00.0.00.01.0000	01	2.08	02	5	1 02	Belanja Barang dan Jasa	2.534.000.000	2.384.000.000	(150.000.000)	
4	01	4.01.0.00.0.00.01.0000	01	2.08	03			Penyediaan Jasa Peralatan dan Perlengkapan Kantor	6.471.800.000	7.892.465.200	1.420.665.200	
4	01	4.01.0.00.0.00.01.0000	01	2.08	03	5	1	BELANJA OPERASI	6.471.800.000	7.892.465.200	1.420.665.200	
4	01	4.01.0.00.0.00.01.0000	01	2.08	03	5	1 01	Belanja Pegawai	29.240.000	26.520.000	(2.720.000)	
4	01	4.01.0.00.0.00.01.0000	01	2.08	03	5	1 02	Belanja Barang dan Jasa	6.442.560.000	7.865.945.200	1.423.385.200	
4	01	4.01.0.00.0.00.01.0000	01	2.08	04			Penyediaan Jasa Pelayanan Umum Kantor	3.932.026.617	4.703.703.085	771.676.468	
4	01	4.01.0.00.0.00.01.0000	01	2.08	04	5	1	BELANJA OPERASI	3.932.026.617	4.703.703.085	771.676.468	
4	01	4.01.0.00.0.00.01.0000	01	2.08	04	5	1 01	Belanja Pegawai	34.680.000	26.520.000	(8.160.000)	
4	01	4.01.0.00.0.00.01.0000	01	2.08	04	5	1 02	Belanja Barang dan Jasa	3.897.346.617	4.677.183.085	779.836.468	

KOTA MALANG
RINCIAN PERUBAHAN APBD MENURUT URUSAN PEMERINTAHAN DAERAH, ORGANISASI, PENDAPATAN, BELANJA DAN PEMBIAYAAN
TAHUN ANGGARAN 2023

Urusan Pemerintahan : 4.01 SEKRETARIAT DAERAH
Organisasi : 4.01.0.00.0.00.01 Sekretariat Daerah

Kode Rekening							Uraian	Sebelum Perubahan	Sesudah Perubahan	Bertambah/(Berkurang)	Dasar Hukum
4	01	4.01.0.00.0.00.01.0000	01	2.09	00		Pemeliharaan Barang Milik Daerah Penunjang Urusan Pemerintahan Daerah	5.720.693.462	8.677.360.802	2.956.667.340	
4	01	4.01.0.00.0.00.01.0000	01	2.09	01		Penyediaan Jasa Pemeliharaan, Biaya Pemeliharaan, dan Pajak Kendaraan Perorangan Dinas atau Kendaraan Dinas Jabatan	145.876.450	184.376.450	38.500.000	
4	01	4.01.0.00.0.00.01.0000	01	2.09	01	5 1	BELANJA OPERASI	145.876.450	184.376.450	38.500.000	
4	01	4.01.0.00.0.00.01.0000	01	2.09	01	5 1 01	Belanja Pegawai	3.630.000	3.630.000	0	
4	01	4.01.0.00.0.00.01.0000	01	2.09	01	5 1 02	Belanja Barang dan Jasa	142.246.450	180.746.450	38.500.000	
4	01	4.01.0.00.0.00.01.0000	01	2.09	02		Penyediaan Jasa Pemeliharaan, Biaya Pemeliharaan, Pajak dan Perizinan Kendaraan Dinas Operasional atau Lapangan	2.905.099.548	3.500.000.000	594.900.452	
4	01	4.01.0.00.0.00.01.0000	01	2.09	02	5 1	BELANJA OPERASI	2.885.099.548	3.230.000.000	344.900.452	
4	01	4.01.0.00.0.00.01.0000	01	2.09	02	5 1 01	Belanja Pegawai	17.190.000	22.920.000	5.730.000	
4	01	4.01.0.00.0.00.01.0000	01	2.09	02	5 1 02	Belanja Barang dan Jasa	2.867.909.548	3.207.080.000	339.170.452	
4	01	4.01.0.00.0.00.01.0000	01	2.09	02	5 2	BELANJA MODAL	20.000.000	270.000.000	250.000.000	
4	01	4.01.0.00.0.00.01.0000	01	2.09	02	5 2 02	Belanja Modal Peralatan dan Mesin	20.000.000	270.000.000	250.000.000	
4	01	4.01.0.00.0.00.01.0000	01	2.09	05		Pemeliharaan Mebel	105.920.000	205.920.000	100.000.000	
4	01	4.01.0.00.0.00.01.0000	01	2.09	05	5 1	BELANJA OPERASI	105.920.000	205.920.000	100.000.000	
4	01	4.01.0.00.0.00.01.0000	01	2.09	05	5 1 01	Belanja Pegawai	9.450.000	7.260.000	(2.190.000)	
4	01	4.01.0.00.0.00.01.0000	01	2.09	05	5 1 02	Belanja Barang dan Jasa	96.470.000	198.660.000	102.190.000	
4	01	4.01.0.00.0.00.01.0000	01	2.09	09		Pemeliharaan/Rehabilitasi Gedung Kantor dan Bangunan Lainnya	1.599.000.000	3.720.436.888	2.121.436.888	
4	01	4.01.0.00.0.00.01.0000	01	2.09	09	5 1	BELANJA OPERASI	984.000.000	2.955.436.888	1.971.436.888	

KOTA MALANG
RINCIAN PERUBAHAN APBD MENURUT URUSAN PEMERINTAHAN DAERAH, ORGANISASI, PENDAPATAN, BELANJA DAN PEMBIAYAAN
TAHUN ANGGARAN 2023

Urusan Pemerintahan : 4.01 SEKRETARIAT DAERAH

Organisasi : 4.01.0.00.0.00.01 Sekretariat Daerah

Kode Rekening								Uraian	Sebelum Perubahan	Sesudah Perubahan	Bertambah/(Berkurang)	Dasar Hukum	
4	01	4.01.0.00.0.00.01.0000	01	2.09	09	5	1	01	Belanja Pegawai	27.480.000	19.320.000	(8.160.000)	
4	01	4.01.0.00.0.00.01.0000	01	2.09	09	5	1	02	Belanja Barang dan Jasa	956.520.000	2.936.116.888	1.979.596.888	
4	01	4.01.0.00.0.00.01.0000	01	2.09	09	5	2		BELANJA MODAL	615.000.000	765.000.000	150.000.000	
4	01	4.01.0.00.0.00.01.0000	01	2.09	09	5	2	03	Belanja Modal Gedung dan Bangunan	435.000.000	685.000.000	250.000.000	
4	01	4.01.0.00.0.00.01.0000	01	2.09	09	5	2	04	Belanja Modal Jalan, Jaringan, dan Irigasi	180.000.000	80.000.000	(100.000.000)	
4	01	4.01.0.00.0.00.01.0000	01	2.09	10				Pemeliharaan/Rehabilitasi Sarana dan Prasarana Gedung Kantor atau Bangunan Lainnya	680.872.464	688.722.464	7.850.000	
4	01	4.01.0.00.0.00.01.0000	01	2.09	10	5	1		BELANJA OPERASI	680.872.464	688.722.464	7.850.000	
4	01	4.01.0.00.0.00.01.0000	01	2.09	10	5	1	01	Belanja Pegawai	16.820.000	14.100.000	(2.720.000)	
4	01	4.01.0.00.0.00.01.0000	01	2.09	10	5	1	02	Belanja Barang dan Jasa	664.052.464	674.622.464	10.570.000	
4	01	4.01.0.00.0.00.01.0000	01	2.09	11				Pemeliharaan/Rehabilitasi Sarana dan Prasarana Pendukung Gedung Kantor atau Bangunan Lainnya	283.925.000	377.905.000	93.980.000	
4	01	4.01.0.00.0.00.01.0000	01	2.09	11	5	1		BELANJA OPERASI	283.925.000	377.905.000	93.980.000	
4	01	4.01.0.00.0.00.01.0000	01	2.09	11	5	1	01	Belanja Pegawai	11.340.000	11.490.000	150.000	
4	01	4.01.0.00.0.00.01.0000	01	2.09	11	5	1	02	Belanja Barang dan Jasa	272.585.000	366.415.000	93.830.000	
4	01	4.01.0.00.0.00.01.0000	01	2.11	00				Administrasi Keuangan dan Operasional Kepala Daerah dan Wakil Kepala Daerah	2.255.000.000	2.255.000.000	0	
4	01	4.01.0.00.0.00.01.0000	01	2.11	01				Penyediaan Gaji dan Tunjangan Kepala Daerah dan Wakil Kepala Daerah	1.255.000.000	1.255.000.000	0	
4	01	4.01.0.00.0.00.01.0000	01	2.11	01	5	1		BELANJA OPERASI	1.255.000.000	1.255.000.000	0	
4	01	4.01.0.00.0.00.01.0000	01	2.11	01	5	1	01	Belanja Pegawai	1.255.000.000	1.255.000.000	0	

KOTA MALANG
RINCIAN PERUBAHAN APBD MENURUT URUSAN PEMERINTAHAN DAERAH, ORGANISASI, PENDAPATAN, BELANJA DAN PEMBIAYAAN
TAHUN ANGGARAN 2023

Urusan Pemerintahan : 4.01 SEKRETARIAT DAERAH

Organisasi : 4.01.0.00.0.00.01 Sekretariat Daerah

Kode Rekening							Uraian	Sebelum Perubahan	Sesudah Perubahan	Bertambah/(Berkurang)	Dasar Hukum
4	01	4.01.0.00.0.00.01.0000	01	2.11	04		Penyediaan Dana Penunjang Operasional Kepala Daerah dan Wakil Kepala Daerah	1.000.000.000	1.000.000.000	0	
4	01	4.01.0.00.0.00.01.0000	01	2.11	04	5 1	BELANJA OPERASI	1.000.000.000	1.000.000.000	0	
4	01	4.01.0.00.0.00.01.0000	01	2.11	04	5 1 01	Belanja Pegawai	1.000.000.000	1.000.000.000	0	
4	01	4.01.0.00.0.00.01.0000	01	2.12	00		Fasilitasi Kerumahtanggaan Sekretariat Daerah	4.131.710.928	6.175.500.928	2.043.790.000	
4	01	4.01.0.00.0.00.01.0000	01	2.12	01		Penyediaan Kebutuhan Rumah Tangga Kepala Daerah	2.045.386.988	2.894.386.988	849.000.000	
4	01	4.01.0.00.0.00.01.0000	01	2.12	01	5 1	BELANJA OPERASI	2.045.386.988	2.894.386.988	849.000.000	
4	01	4.01.0.00.0.00.01.0000	01	2.12	01	5 1 01	Belanja Pegawai	31.080.000	15.280.000	(15.800.000)	
4	01	4.01.0.00.0.00.01.0000	01	2.12	01	5 1 02	Belanja Barang dan Jasa	2.014.306.988	2.879.106.988	864.800.000	
4	01	4.01.0.00.0.00.01.0000	01	2.12	02		Penyediaan Kebutuhan Rumah Tangga Wakil Kepala Daerah	1.167.356.500	1.197.356.500	30.000.000	
4	01	4.01.0.00.0.00.01.0000	01	2.12	02	5 1	BELANJA OPERASI	1.160.236.500	1.197.356.500	37.120.000	
4	01	4.01.0.00.0.00.01.0000	01	2.12	02	5 1 01	Belanja Pegawai	31.080.000	31.080.000	0	
4	01	4.01.0.00.0.00.01.0000	01	2.12	02	5 1 02	Belanja Barang dan Jasa	1.129.156.500	1.166.276.500	37.120.000	
4	01	4.01.0.00.0.00.01.0000	01	2.12	02	5 2	BELANJA MODAL	7.120.000	0	(7.120.000)	
4	01	4.01.0.00.0.00.01.0000	01	2.12	02	5 2 02	Belanja Modal Peralatan dan Mesin	7.120.000	0	(7.120.000)	
4	01	4.01.0.00.0.00.01.0000	01	2.12	03		Penyediaan Kebutuhan Rumah Tangga Sekretariat Daerah	918.967.440	2.083.757.440	1.164.790.000	
4	01	4.01.0.00.0.00.01.0000	01	2.12	03	5 1	BELANJA OPERASI	697.117.440	1.422.907.440	725.790.000	
4	01	4.01.0.00.0.00.01.0000	01	2.12	03	5 1 01	Belanja Pegawai	16.030.000	20.820.000	4.790.000	
4	01	4.01.0.00.0.00.01.0000	01	2.12	03	5 1 02	Belanja Barang dan Jasa	681.087.440	1.402.087.440	721.000.000	
4	01	4.01.0.00.0.00.01.0000	01	2.12	03	5 2	BELANJA MODAL	221.850.000	660.850.000	439.000.000	

KOTA MALANG
RINCIAN PERUBAHAN APBD MENURUT URUSAN PEMERINTAHAN DAERAH, ORGANISASI, PENDAPATAN, BELANJA DAN PEMBIAYAAN
TAHUN ANGGARAN 2023

Urusan Pemerintahan : 4.01 SEKRETARIAT DAERAH

Organisasi : 4.01.0.00.0.00.01 Sekretariat Daerah

Kode Rekening								Uraian	Sebelum Perubahan	Sesudah Perubahan	Bertambah/(Berkurang)	Dasar Hukum	
4	01	4.01.0.00.0.00.01.0000	01	2.12	03	5	2	02	Belanja Modal Peralatan dan Mesin	31.850.000	470.850.000	439.000.000	
4	01	4.01.0.00.0.00.01.0000	01	2.12	03	5	2	05	Belanja Modal Aset Tetap Lainnya	190.000.000	190.000.000	0	
4	01	4.01.0.00.0.00.01.0000	01	2.13	00				Penataan Organisasi	1.315.924.700	1.315.924.700	0	
4	01	4.01.0.00.0.00.01.0000	01	2.13	01				Pengelolaan Kelembagaan dan Analisis Jabatan	336.909.100	336.909.100	0	
4	01	4.01.0.00.0.00.01.0000	01	2.13	01	5	1		BELANJA OPERASI	336.909.100	336.909.100	0	
4	01	4.01.0.00.0.00.01.0000	01	2.13	01	5	1	02	Belanja Barang dan Jasa	336.909.100	336.909.100	0	
4	01	4.01.0.00.0.00.01.0000	01	2.13	02				Fasilitasi Pelayanan Publik dan Tata Laksana	55.989.000	55.989.000	0	
4	01	4.01.0.00.0.00.01.0000	01	2.13	02	5	1		BELANJA OPERASI	55.989.000	55.989.000	0	
4	01	4.01.0.00.0.00.01.0000	01	2.13	02	5	1	02	Belanja Barang dan Jasa	55.989.000	55.989.000	0	
4	01	4.01.0.00.0.00.01.0000	01	2.13	03				Peningkatan Kinerja dan Reformasi Birokrasi	547.138.600	547.138.600	0	
4	01	4.01.0.00.0.00.01.0000	01	2.13	03	5	1		BELANJA OPERASI	547.138.600	547.138.600	0	
4	01	4.01.0.00.0.00.01.0000	01	2.13	03	5	1	02	Belanja Barang dan Jasa	547.138.600	547.138.600	0	
4	01	4.01.0.00.0.00.01.0000	01	2.13	04				Monitoring, Evaluasi dan Pengendalian Kualitas Pelayanan Publik dan Tata Laksana	263.028.500	263.028.500	0	
4	01	4.01.0.00.0.00.01.0000	01	2.13	04	5	1		BELANJA OPERASI	263.028.500	263.028.500	0	
4	01	4.01.0.00.0.00.01.0000	01	2.13	04	5	1	02	Belanja Barang dan Jasa	263.028.500	263.028.500	0	
4	01	4.01.0.00.0.00.01.0000	01	2.13	05				Koordinasi dan Penyusunan Laporan Kinerja Pemerintah Daerah	112.859.500	112.859.500	0	
4	01	4.01.0.00.0.00.01.0000	01	2.13	05	5	1		BELANJA OPERASI	112.859.500	112.859.500	0	
4	01	4.01.0.00.0.00.01.0000	01	2.13	05	5	1	02	Belanja Barang dan Jasa	112.859.500	112.859.500	0	
4	01	4.01.0.00.0.00.01.0000	01	2.14	00				Pelaksanaan Protokol dan Komunikasi Pimpinan	10.006.795.993	10.450.795.993	444.000.000	
4	01	4.01.0.00.0.00.01.0000	01	2.14	01				Fasilitasi Keprotokolan	423.451.200	458.038.200	34.587.000	

KOTA MALANG
RINCIAN PERUBAHAN APBD MENURUT URUSAN PEMERINTAHAN DAERAH, ORGANISASI, PENDAPATAN, BELANJA DAN PEMBIAYAAN
TAHUN ANGGARAN 2023

Urusan Pemerintahan : 4.01 SEKRETARIAT DAERAH

Organisasi : 4.01.0.00.0.00.01 Sekretariat Daerah

Kode Rekening								Uraian	Sebelum Perubahan	Sesudah Perubahan	Bertambah/(Berkurang)	Dasar Hukum
4	01	4.01.0.00.0.00.01.0000	01	2.14	01	5	1	BELANJA OPERASI	418.770.000	455.038.200	36.268.200	
4	01	4.01.0.00.0.00.01.0000	01	2.14	01	5	1 01	Belanja Pegawai	2.040.000	0	(2.040.000)	
4	01	4.01.0.00.0.00.01.0000	01	2.14	01	5	1 02	Belanja Barang dan Jasa	416.730.000	455.038.200	38.308.200	
4	01	4.01.0.00.0.00.01.0000	01	2.14	01	5	2	BELANJA MODAL	4.681.200	3.000.000	(1.681.200)	
4	01	4.01.0.00.0.00.01.0000	01	2.14	01	5	2 02	Belanja Modal Peralatan dan Mesin	4.681.200	3.000.000	(1.681.200)	
4	01	4.01.0.00.0.00.01.0000	01	2.14	02			Fasilitasi Komunikasi Pimpinan	8.971.796.793	9.415.796.793	444.000.000	
4	01	4.01.0.00.0.00.01.0000	01	2.14	02	5	1	BELANJA OPERASI	8.971.796.793	9.415.796.793	444.000.000	
4	01	4.01.0.00.0.00.01.0000	01	2.14	02	5	1 02	Belanja Barang dan Jasa	8.971.796.793	9.415.796.793	444.000.000	
4	01	4.01.0.00.0.00.01.0000	01	2.14	03			Pendokumentasian Tugas Pimpinan	611.548.000	576.961.000	(34.587.000)	
4	01	4.01.0.00.0.00.01.0000	01	2.14	03	5	1	BELANJA OPERASI	589.548.000	523.211.000	(66.337.000)	
4	01	4.01.0.00.0.00.01.0000	01	2.14	03	5	1 01	Belanja Pegawai	2.720.000	0	(2.720.000)	
4	01	4.01.0.00.0.00.01.0000	01	2.14	03	5	1 02	Belanja Barang dan Jasa	586.828.000	523.211.000	(63.617.000)	
4	01	4.01.0.00.0.00.01.0000	01	2.14	03	5	2	BELANJA MODAL	22.000.000	53.750.000	31.750.000	
4	01	4.01.0.00.0.00.01.0000	01	2.14	03	5	2 02	Belanja Modal Peralatan dan Mesin	22.000.000	53.750.000	31.750.000	
Jumlah Belanja								106.844.832.745	119.235.748.952	12.390.916.207		
Total Surplus/(Defisit)								(106.844.832.745)	(119.235.748.952)	(12.390.916.207)		
0	00	4.01.0.00.0.00.01.0000	00	0.00	00	6		PEMBIAYAAN				
Jumlah Penerimaan Pembiayaan								0	0	0		
Jumlah Penerimaan Pengeluaran								0	0	0		

KOTA MALANG
RINCIAN PERUBAHAN APBD MENURUT URUSAN PEMERINTAHAN DAERAH, ORGANISASI, PENDAPATAN, BELANJA DAN PEMBIAYAAN
TAHUN ANGGARAN 2023

Urusan Pemerintahan : 4.02 SEKRETARIAT DPRD

Organisasi : 4.02.0.00.0.00.01 Sekretariat DPRD

Kode Rekening							Uraian	Sebelum Perubahan	Sesudah Perubahan	Bertambah/(Berkurang)	Dasar Hukum
							Jumlah Pendapatan	0	0	0	
0	00	4.02.0.00.0.00.01.0000	00	0.00	00	5	BELANJA				
4	02	4.02.0.00.0.00.01.0000	00	0.00	00		SEKRETARIAT DPRD	82.567.820.633	91.601.466.235	9.033.645.602	
4	02	4.02.0.00.0.00.01.0000	02	0.00	00		PROGRAM DUKUNGAN PELAKSANAAN TUGAS DAN FUNGSI DPRD	26.342.982.084	32.386.591.328	6.043.609.244	
4	02	4.02.0.00.0.00.01.0000	02	2.01	00		Pembentukan Peraturan Daerah dan Peraturan DPRD	1.806.829.600	909.378.024	(897.451.576)	
4	02	4.02.0.00.0.00.01.0000	02	2.01	01		Penyusunan dan Pembahasan Program Pembentukan Peraturan Daerah	198.992.600	700.000	(198.292.600)	
4	02	4.02.0.00.0.00.01.0000	02	2.01	01	5 1	BELANJA OPERASI	198.992.600	700.000	(198.292.600)	
4	02	4.02.0.00.0.00.01.0000	02	2.01	01	5 1 01	Belanja Pegawai	2.743.600	0	(2.743.600)	
4	02	4.02.0.00.0.00.01.0000	02	2.01	01	5 1 02	Belanja Barang dan Jasa	196.249.000	700.000	(195.549.000)	
4	02	4.02.0.00.0.00.01.0000	02	2.01	02		Pembahasan Rancangan Peraturan Daerah	1.010.589.000	682.818.024	(327.770.976)	
4	02	4.02.0.00.0.00.01.0000	02	2.01	02	5 1	BELANJA OPERASI	1.010.589.000	682.818.024	(327.770.976)	
4	02	4.02.0.00.0.00.01.0000	02	2.01	02	5 1 01	Belanja Pegawai	4.095.400	1.360.000	(2.735.400)	
4	02	4.02.0.00.0.00.01.0000	02	2.01	02	5 1 02	Belanja Barang dan Jasa	1.006.493.600	681.458.024	(325.035.576)	
4	02	4.02.0.00.0.00.01.0000	02	2.01	04		Fasilitasi Penyusunan Penjelasan/Keterangan Naskah Akademik	597.248.000	225.860.000	(371.388.000)	
4	02	4.02.0.00.0.00.01.0000	02	2.01	04	5 1	BELANJA OPERASI	597.248.000	225.860.000	(371.388.000)	
4	02	4.02.0.00.0.00.01.0000	02	2.01	04	5 1 01	Belanja Pegawai	9.660.000	1.360.000	(8.300.000)	
4	02	4.02.0.00.0.00.01.0000	02	2.01	04	5 1 02	Belanja Barang dan Jasa	587.588.000	224.500.000	(363.088.000)	
4	02	4.02.0.00.0.00.01.0000	02	2.02	00		Pembahasan Kebijakan Anggaran	980.258.400	83.880.400	(896.378.000)	
4	02	4.02.0.00.0.00.01.0000	02	2.02	01		Pembahasan KUA dan PPAS	198.000.000	15.964.800	(182.035.200)	
4	02	4.02.0.00.0.00.01.0000	02	2.02	01	5 1	BELANJA OPERASI	198.000.000	15.964.800	(182.035.200)	

KOTA MALANG
RINCIAN PERUBAHAN APBD MENURUT URUSAN PEMERINTAHAN DAERAH, ORGANISASI, PENDAPATAN, BELANJA DAN PEMBIAYAAN
TAHUN ANGGARAN 2023

Urusan Pemerintahan : 4.02 SEKRETARIAT DPRD

Organisasi : 4.02.0.00.0.00.01 Sekretariat DPRD

Kode Rekening									Uraian	Sebelum Perubahan	Sesudah Perubahan	Bertambah/(Berkurang)	Dasar Hukum
4	02	4.02.0.00.0.00.01.0000	02	2.02	01	5	1	01	Belanja Pegawai	2.743.200	0	(2.743.200)	
4	02	4.02.0.00.0.00.01.0000	02	2.02	01	5	1	02	Belanja Barang dan Jasa	195.256.800	15.964.800	(179.292.000)	
4	02	4.02.0.00.0.00.01.0000	02	2.02	02				Pembahasan Perubahan KUA dan Perubahan PPAS	198.000.350	19.393.750	(178.606.600)	
4	02	4.02.0.00.0.00.01.0000	02	2.02	02	5	1		BELANJA OPERASI	198.000.350	19.393.750	(178.606.600)	
4	02	4.02.0.00.0.00.01.0000	02	2.02	02	5	1	01	Belanja Pegawai	2.721.600	0	(2.721.600)	
4	02	4.02.0.00.0.00.01.0000	02	2.02	02	5	1	02	Belanja Barang dan Jasa	195.278.750	19.393.750	(175.885.000)	
4	02	4.02.0.00.0.00.01.0000	02	2.02	03				Pembahasan APBD	188.256.950	16.173.950	(172.083.000)	
4	02	4.02.0.00.0.00.01.0000	02	2.02	03	5	1		BELANJA OPERASI	188.256.950	16.173.950	(172.083.000)	
4	02	4.02.0.00.0.00.01.0000	02	2.02	03	5	1	01	Belanja Pegawai	2.700.000	0	(2.700.000)	
4	02	4.02.0.00.0.00.01.0000	02	2.02	03	5	1	02	Belanja Barang dan Jasa	185.556.950	16.173.950	(169.383.000)	
4	02	4.02.0.00.0.00.01.0000	02	2.02	04				Pembahasan APBD Perubahan	198.000.550	16.173.950	(181.826.600)	
4	02	4.02.0.00.0.00.01.0000	02	2.02	04	5	1		BELANJA OPERASI	198.000.550	16.173.950	(181.826.600)	
4	02	4.02.0.00.0.00.01.0000	02	2.02	04	5	1	01	Belanja Pegawai	2.706.600	0	(2.706.600)	
4	02	4.02.0.00.0.00.01.0000	02	2.02	04	5	1	02	Belanja Barang dan Jasa	195.293.950	16.173.950	(179.120.000)	
4	02	4.02.0.00.0.00.01.0000	02	2.02	06				Pembahasan Pertanggungjawaban APBD	198.000.550	16.173.950	(181.826.600)	
4	02	4.02.0.00.0.00.01.0000	02	2.02	06	5	1		BELANJA OPERASI	198.000.550	16.173.950	(181.826.600)	
4	02	4.02.0.00.0.00.01.0000	02	2.02	06	5	1	01	Belanja Pegawai	2.743.600	0	(2.743.600)	
4	02	4.02.0.00.0.00.01.0000	02	2.02	06	5	1	02	Belanja Barang dan Jasa	195.256.950	16.173.950	(179.083.000)	
4	02	4.02.0.00.0.00.01.0000	02	2.03	00				Pengawasan Penyelenggaraan Pemerintahan	11.828.981.982	15.523.968.882	3.694.986.900	
4	02	4.02.0.00.0.00.01.0000	02	2.03	01				Pengawasan Urusan Pemerintahan Bidang Pemerintahan dan Hukum	2.850.000.000	3.550.000.000	700.000.000	
4	02	4.02.0.00.0.00.01.0000	02	2.03	01	5	1		BELANJA OPERASI	2.850.000.000	3.550.000.000	700.000.000	

KOTA MALANG
RINCIAN PERUBAHAN APBD MENURUT URUSAN PEMERINTAHAN DAERAH, ORGANISASI, PENDAPATAN, BELANJA DAN PEMBIAYAAN
TAHUN ANGGARAN 2023

Urusan Pemerintahan : 4.02 SEKRETARIAT DPRD

Organisasi : 4.02.0.00.0.00.01 Sekretariat DPRD

Kode Rekening									Uraian	Sebelum Perubahan	Sesudah Perubahan	Bertambah/(Berkurang)	Dasar Hukum
4	02	4.02.0.00.0.00.01.0000	02	2.03	01	5	1	02	Belanja Barang dan Jasa	2.850.000.000	3.550.000.000	700.000.000	
4	02	4.02.0.00.0.00.01.0000	02	2.03	02				Pengawasan Urusan Pemerintahan Bidang Infrastruktur	2.850.000.000	3.550.000.000	700.000.000	
4	02	4.02.0.00.0.00.01.0000	02	2.03	02	5	1		BELANJA OPERASI	2.850.000.000	3.550.000.000	700.000.000	
4	02	4.02.0.00.0.00.01.0000	02	2.03	02	5	1	02	Belanja Barang dan Jasa	2.850.000.000	3.550.000.000	700.000.000	
4	02	4.02.0.00.0.00.01.0000	02	2.03	03				Pengawasan Urusan Pemerintahan Bidang Kesejahteraan Rakyat	3.080.981.432	4.580.981.932	1.500.000.500	
4	02	4.02.0.00.0.00.01.0000	02	2.03	03	5	1		BELANJA OPERASI	3.080.981.432	4.580.981.932	1.500.000.500	
4	02	4.02.0.00.0.00.01.0000	02	2.03	03	5	1	02	Belanja Barang dan Jasa	3.080.981.432	4.580.981.932	1.500.000.500	
4	02	4.02.0.00.0.00.01.0000	02	2.03	04				Pengawasan Urusan Pemerintahan Bidang Perekonomian	2.850.000.000	3.650.000.000	800.000.000	
4	02	4.02.0.00.0.00.01.0000	02	2.03	04	5	1		BELANJA OPERASI	2.850.000.000	3.650.000.000	800.000.000	
4	02	4.02.0.00.0.00.01.0000	02	2.03	04	5	1	02	Belanja Barang dan Jasa	2.850.000.000	3.650.000.000	800.000.000	
4	02	4.02.0.00.0.00.01.0000	02	2.03	08				Pembahasan Laporan Keterangan Pertanggungjawaban Kepala Daerah	198.000.550	192.986.950	(5.013.600)	
4	02	4.02.0.00.0.00.01.0000	02	2.03	08	5	1		BELANJA OPERASI	198.000.550	192.986.950	(5.013.600)	
4	02	4.02.0.00.0.00.01.0000	02	2.03	08	5	1	01	Belanja Pegawai	2.743.600	680.000	(2.063.600)	
4	02	4.02.0.00.0.00.01.0000	02	2.03	08	5	1	02	Belanja Barang dan Jasa	195.256.950	192.306.950	(2.950.000)	
4	02	4.02.0.00.0.00.01.0000	02	2.04	00				Peningkatan Kapasitas DPRD	5.063.670.572	7.476.936.472	2.413.265.900	
4	02	4.02.0.00.0.00.01.0000	02	2.04	02				Pendalaman Tugas DPRD	2.082.758.000	2.082.758.000	0	
4	02	4.02.0.00.0.00.01.0000	02	2.04	02	5	1		BELANJA OPERASI	2.082.758.000	2.082.758.000	0	
4	02	4.02.0.00.0.00.01.0000	02	2.04	02	5	1	02	Belanja Barang dan Jasa	2.082.758.000	2.082.758.000	0	
4	02	4.02.0.00.0.00.01.0000	02	2.04	03				Publikasi dan Dokumentasi Dewan	1.311.307.500	3.223.347.500	1.912.040.000	
4	02	4.02.0.00.0.00.01.0000	02	2.04	03	5	1		BELANJA OPERASI	1.308.807.500	3.220.847.500	1.912.040.000	

KOTA MALANG
RINCIAN PERUBAHAN APBD MENURUT URUSAN PEMERINTAHAN DAERAH, ORGANISASI, PENDAPATAN, BELANJA DAN PEMBIAYAAN
TAHUN ANGGARAN 2023

Urusan Pemerintahan : 4.02 SEKRETARIAT DPRD

Organisasi : 4.02.0.00.0.00.01 Sekretariat DPRD

Kode Rekening									Uraian	Sebelum Perubahan	Sesudah Perubahan	Bertambah/(Berkurang)	Dasar Hukum
4	02	4.02.0.00.0.00.01.0000	02	2.04	03	5	1	01	Belanja Pegawai	0	2.040.000	2.040.000	
4	02	4.02.0.00.0.00.01.0000	02	2.04	03	5	1	02	Belanja Barang dan Jasa	1.308.807.500	3.218.807.500	1.910.000.000	
4	02	4.02.0.00.0.00.01.0000	02	2.04	03	5	2		BELANJA MODAL	2.500.000	2.500.000	0	
4	02	4.02.0.00.0.00.01.0000	02	2.04	03	5	2	02	Belanja Modal Peralatan dan Mesin	2.500.000	2.500.000	0	
4	02	4.02.0.00.0.00.01.0000	02	2.04	04				Penyediaan Kelompok Pakar dan Tim Ahli	100.000.000	100.000.000	0	
4	02	4.02.0.00.0.00.01.0000	02	2.04	04	5	1		BELANJA OPERASI	100.000.000	100.000.000	0	
4	02	4.02.0.00.0.00.01.0000	02	2.04	04	5	1	02	Belanja Barang dan Jasa	100.000.000	100.000.000	0	
4	02	4.02.0.00.0.00.01.0000	02	2.04	05				Penyediaan Tenaga Ahli Fraksi	437.000.000	437.000.000	0	
4	02	4.02.0.00.0.00.01.0000	02	2.04	05	5	1		BELANJA OPERASI	437.000.000	437.000.000	0	
4	02	4.02.0.00.0.00.01.0000	02	2.04	05	5	1	02	Belanja Barang dan Jasa	437.000.000	437.000.000	0	
4	02	4.02.0.00.0.00.01.0000	02	2.04	06				Penyelenggaraan Hubungan Masyarakat	767.515.072	1.464.890.372	697.375.300	
4	02	4.02.0.00.0.00.01.0000	02	2.04	06	5	1		BELANJA OPERASI	767.515.072	1.186.451.072	418.936.000	
4	02	4.02.0.00.0.00.01.0000	02	2.04	06	5	1	01	Belanja Pegawai	4.390.000	5.670.000	1.280.000	
4	02	4.02.0.00.0.00.01.0000	02	2.04	06	5	1	02	Belanja Barang dan Jasa	763.125.072	1.180.781.072	417.656.000	
4	02	4.02.0.00.0.00.01.0000	02	2.04	06	5	2		BELANJA MODAL	0	278.439.300	278.439.300	
4	02	4.02.0.00.0.00.01.0000	02	2.04	06	5	2	02	Belanja Modal Peralatan dan Mesin	0	278.439.300	278.439.300	
4	02	4.02.0.00.0.00.01.0000	02	2.04	07				Penyusunan Program Kerja DPRD	365.090.000	168.940.600	(196.149.400)	
4	02	4.02.0.00.0.00.01.0000	02	2.04	07	5	1		BELANJA OPERASI	365.090.000	168.940.600	(196.149.400)	
4	02	4.02.0.00.0.00.01.0000	02	2.04	07	5	1	01	Belanja Pegawai	8.410.000	680.000	(7.730.000)	
4	02	4.02.0.00.0.00.01.0000	02	2.04	07	5	1	02	Belanja Barang dan Jasa	356.680.000	168.260.600	(188.419.400)	
4	02	4.02.0.00.0.00.01.0000	02	2.05	00				Penyerapan dan Penghimpunan Aspirasi Masyarakat	1.827.306.530	3.666.027.550	1.838.721.020	
4	02	4.02.0.00.0.00.01.0000	02	2.05	02				Penyusunan Pokok-Pokok Pikiran DPRD	299.288.550	125.153.550	(174.135.000)	

KOTA MALANG
RINCIAN PERUBAHAN APBD MENURUT URUSAN PEMERINTAHAN DAERAH, ORGANISASI, PENDAPATAN, BELANJA DAN PEMBIAYAAN
TAHUN ANGGARAN 2023

Urusan Pemerintahan : 4.02 SEKRETARIAT DPRD

Organisasi : 4.02.0.00.0.00.01 Sekretariat DPRD

Kode Rekening								Uraian	Sebelum Perubahan	Sesudah Perubahan	Bertambah/(Berkurang)	Dasar Hukum
4	02	4.02.0.00.0.00.01.0000	02	2.05	02	5	1	BELANJA OPERASI	299.288.550	125.153.550	(174.135.000)	
4	02	4.02.0.00.0.00.01.0000	02	2.05	02	5	1 01	Belanja Pegawai	3.447.000	0	(3.447.000)	
4	02	4.02.0.00.0.00.01.0000	02	2.05	02	5	1 02	Belanja Barang dan Jasa	295.841.550	125.153.550	(170.688.000)	
4	02	4.02.0.00.0.00.01.0000	02	2.05	03			Pelaksanaan Reses	1.528.017.980	3.540.874.000	2.012.856.020	
4	02	4.02.0.00.0.00.01.0000	02	2.05	03	5	1	BELANJA OPERASI	1.528.017.980	3.540.874.000	2.012.856.020	
4	02	4.02.0.00.0.00.01.0000	02	2.05	03	5	1 02	Belanja Barang dan Jasa	1.528.017.980	3.540.874.000	2.012.856.020	
4	02	4.02.0.00.0.00.01.0000	02	2.06	00			Pelaksanaan dan Pengawasan Kode Etik DPRD	40.000.000	40.000.000	0	
4	02	4.02.0.00.0.00.01.0000	02	2.06	01			Penyusunan Kode Etik DPRD	40.000.000	40.000.000	0	
4	02	4.02.0.00.0.00.01.0000	02	2.06	01	5	1	BELANJA OPERASI	40.000.000	40.000.000	0	
4	02	4.02.0.00.0.00.01.0000	02	2.06	01	5	1 02	Belanja Barang dan Jasa	40.000.000	40.000.000	0	
4	02	4.02.0.00.0.00.01.0000	02	2.08	00			Fasilitasi Tugas DPRD	4.795.935.000	4.686.400.000	(109.535.000)	
4	02	4.02.0.00.0.00.01.0000	02	2.08	01			Koordinasi dan Konsultasi Pelaksanaan Tugas DPRD	1.467.975.000	1.081.335.000	(386.640.000)	
4	02	4.02.0.00.0.00.01.0000	02	2.08	01	5	1	BELANJA OPERASI	1.467.975.000	1.081.335.000	(386.640.000)	
4	02	4.02.0.00.0.00.01.0000	02	2.08	01	5	1 02	Belanja Barang dan Jasa	1.467.975.000	1.081.335.000	(386.640.000)	
4	02	4.02.0.00.0.00.01.0000	02	2.08	03			Fasilitasi Pelaksanaan Tugas Badan Musyawarah	243.200.000	820.305.000	577.105.000	
4	02	4.02.0.00.0.00.01.0000	02	2.08	03	5	1	BELANJA OPERASI	243.200.000	820.305.000	577.105.000	
4	02	4.02.0.00.0.00.01.0000	02	2.08	03	5	1 01	Belanja Pegawai	55.000	0	(55.000)	
4	02	4.02.0.00.0.00.01.0000	02	2.08	03	5	1 02	Belanja Barang dan Jasa	243.145.000	820.305.000	577.160.000	
4	02	4.02.0.00.0.00.01.0000	02	2.08	04			Fasilitasi Tugas Pimpinan DPRD	3.084.760.000	2.784.760.000	(300.000.000)	
4	02	4.02.0.00.0.00.01.0000	02	2.08	04	5	1	BELANJA OPERASI	3.084.760.000	2.784.760.000	(300.000.000)	
4	02	4.02.0.00.0.00.01.0000	02	2.08	04	5	1 02	Belanja Barang dan Jasa	3.084.760.000	2.784.760.000	(300.000.000)	

KOTA MALANG
RINCIAN PERUBAHAN APBD MENURUT URUSAN PEMERINTAHAN DAERAH, ORGANISASI, PENDAPATAN, BELANJA DAN PEMBIAYAAN
TAHUN ANGGARAN 2023

Urusan Pemerintahan : 4.02 SEKRETARIAT DPRD

Organisasi : 4.02.0.00.0.00.01 Sekretariat DPRD

Kode Rekening							Uraian	Sebelum Perubahan	Sesudah Perubahan	Bertambah/(Berkurang)	Dasar Hukum
4	02	4.02.0.00.0.00.01.0000	01	0.00	00		PROGRAM PENUNJANG URUSAN PEMERINTAHAN DAERAH KABUPATEN/KOTA	56.224.838.549	59.214.874.907	2.990.036.358	
4	02	4.02.0.00.0.00.01.0000	01	2.01	00		Perencanaan, Penganggaran, dan Evaluasi Kinerja Perangkat Daerah	167.195.120	167.195.120	0	
4	02	4.02.0.00.0.00.01.0000	01	2.01	01		Penyusunan Dokumen Perencanaan Perangkat Daerah	142.624.900	142.624.900	0	
4	02	4.02.0.00.0.00.01.0000	01	2.01	01	5 1	BELANJA OPERASI	142.624.900	142.624.900	0	
4	02	4.02.0.00.0.00.01.0000	01	2.01	01	5 1 02	Belanja Barang dan Jasa	142.624.900	142.624.900	0	
4	02	4.02.0.00.0.00.01.0000	01	2.01	06		Koordinasi dan Penyusunan Laporan Capaian Kinerja dan Ikhtisar Realisasi Kinerja SKPD	24.570.220	24.570.220	0	
4	02	4.02.0.00.0.00.01.0000	01	2.01	06	5 1	BELANJA OPERASI	24.570.220	24.570.220	0	
4	02	4.02.0.00.0.00.01.0000	01	2.01	06	5 1 02	Belanja Barang dan Jasa	24.570.220	24.570.220	0	
4	02	4.02.0.00.0.00.01.0000	01	2.02	00		Administrasi Keuangan Perangkat Daerah	6.028.690.670	5.502.040.670	(526.650.000)	
4	02	4.02.0.00.0.00.01.0000	01	2.02	01		Penyediaan Gaji dan Tunjangan ASN	5.908.498.760	5.381.848.760	(526.650.000)	
4	02	4.02.0.00.0.00.01.0000	01	2.02	01	5 1	BELANJA OPERASI	5.908.498.760	5.381.848.760	(526.650.000)	
4	02	4.02.0.00.0.00.01.0000	01	2.02	01	5 1 01	Belanja Pegawai	5.908.498.760	5.381.848.760	(526.650.000)	
4	02	4.02.0.00.0.00.01.0000	01	2.02	05		Koordinasi dan Penyusunan Laporan Keuangan Akhir Tahun SKPD	100.191.910	100.191.910	0	
4	02	4.02.0.00.0.00.01.0000	01	2.02	05	5 1	BELANJA OPERASI	100.191.910	100.191.910	0	
4	02	4.02.0.00.0.00.01.0000	01	2.02	05	5 1 02	Belanja Barang dan Jasa	100.191.910	100.191.910	0	
4	02	4.02.0.00.0.00.01.0000	01	2.02	06		Pengelolaan dan Penyiapan Bahan Tanggapan Pemeriksaan	20.000.000	20.000.000	0	
4	02	4.02.0.00.0.00.01.0000	01	2.02	06	5 1	BELANJA OPERASI	20.000.000	20.000.000	0	
4	02	4.02.0.00.0.00.01.0000	01	2.02	06	5 1 02	Belanja Barang dan Jasa	20.000.000	20.000.000	0	

KOTA MALANG
RINCIAN PERUBAHAN APBD MENURUT URUSAN PEMERINTAHAN DAERAH, ORGANISASI, PENDAPATAN, BELANJA DAN PEMBIAYAAN
TAHUN ANGGARAN 2023

Urusan Pemerintahan : 4.02 SEKRETARIAT DPRD

Organisasi : 4.02.0.00.0.00.01 Sekretariat DPRD

Kode Rekening						Uraian	Sebelum Perubahan	Sesudah Perubahan	Bertambah/(Berkurang)	Dasar Hukum		
4	02	4.02.0.00.0.00.01.0000	01	2.06	00	Administrasi Umum Perangkat Daerah	12.818.803.076	13.172.101.104	353.298.028			
4	02	4.02.0.00.0.00.01.0000	01	2.06	02	Penyediaan Peralatan dan Perlengkapan Kantor	208.292.144	224.312.132	16.019.988			
4	02	4.02.0.00.0.00.01.0000	01	2.06	02	5	1	BELANJA OPERASI	207.542.144	224.312.132	16.769.988	
4	02	4.02.0.00.0.00.01.0000	01	2.06	02	5	1	01	Belanja Pegawai	680.644	710.632	29.988
4	02	4.02.0.00.0.00.01.0000	01	2.06	02	5	1	02	Belanja Barang dan Jasa	206.861.500	223.601.500	16.740.000
4	02	4.02.0.00.0.00.01.0000	01	2.06	02	5	2	BELANJA MODAL	750.000	0	(750.000)	
4	02	4.02.0.00.0.00.01.0000	01	2.06	02	5	2	02	Belanja Modal Peralatan dan Mesin	750.000	0	(750.000)
4	02	4.02.0.00.0.00.01.0000	01	2.06	03	Penyediaan Peralatan Rumah Tangga	45.687.400	45.687.400	0			
4	02	4.02.0.00.0.00.01.0000	01	2.06	03	5	1	BELANJA OPERASI	29.765.900	29.765.900	0	
4	02	4.02.0.00.0.00.01.0000	01	2.06	03	5	1	01	Belanja Pegawai	680.000	680.000	0
4	02	4.02.0.00.0.00.01.0000	01	2.06	03	5	1	02	Belanja Barang dan Jasa	29.085.900	29.085.900	0
4	02	4.02.0.00.0.00.01.0000	01	2.06	03	5	2	BELANJA MODAL	15.921.500	15.921.500	0	
4	02	4.02.0.00.0.00.01.0000	01	2.06	03	5	2	02	Belanja Modal Peralatan dan Mesin	15.921.500	15.921.500	0
4	02	4.02.0.00.0.00.01.0000	01	2.06	04	Penyediaan Bahan Logistik Kantor	124.999.660	121.126.700	(3.872.960)			
4	02	4.02.0.00.0.00.01.0000	01	2.06	04	5	1	BELANJA OPERASI	124.999.660	121.126.700	(3.872.960)	
4	02	4.02.0.00.0.00.01.0000	01	2.06	04	5	1	01	Belanja Pegawai	2.040.000	2.040.000	0
4	02	4.02.0.00.0.00.01.0000	01	2.06	04	5	1	02	Belanja Barang dan Jasa	122.959.660	119.086.700	(3.872.960)
4	02	4.02.0.00.0.00.01.0000	01	2.06	05	Penyediaan Barang Cetakan dan Penggandaan	50.000.000	59.680.000	9.680.000			
4	02	4.02.0.00.0.00.01.0000	01	2.06	05	5	1	BELANJA OPERASI	50.000.000	59.680.000	9.680.000	
4	02	4.02.0.00.0.00.01.0000	01	2.06	05	5	1	01	Belanja Pegawai	681.800	1.361.800	680.000
4	02	4.02.0.00.0.00.01.0000	01	2.06	05	5	1	02	Belanja Barang dan Jasa	49.318.200	58.318.200	9.000.000

KOTA MALANG
RINCIAN PERUBAHAN APBD MENURUT URUSAN PEMERINTAHAN DAERAH, ORGANISASI, PENDAPATAN, BELANJA DAN PEMBIAYAAN
TAHUN ANGGARAN 2023

Urusan Pemerintahan : 4.02 SEKRETARIAT DPRD

Organisasi : 4.02.0.00.0.00.01 Sekretariat DPRD

Kode Rekening							Uraian	Sebelum Perubahan	Sesudah Perubahan	Bertambah/(Berkurang)	Dasar Hukum
4	02	4.02.0.00.0.00.01.0000	01	2.06	06		Penyediaan Bahan Bacaan dan Peraturan Perundang-undangan	81.240.000	81.240.000	0	
4	02	4.02.0.00.0.00.01.0000	01	2.06	06	5 1	BELANJA OPERASI	81.240.000	81.240.000	0	
4	02	4.02.0.00.0.00.01.0000	01	2.06	06	5 1 02	Belanja Barang dan Jasa	81.240.000	81.240.000	0	
4	02	4.02.0.00.0.00.01.0000	01	2.06	09		Penyelenggaraan Rapat Koordinasi dan Konsultasi SKPD	12.308.583.872	12.640.054.872	331.471.000	
4	02	4.02.0.00.0.00.01.0000	01	2.06	09	5 1	BELANJA OPERASI	12.308.583.872	12.640.054.872	331.471.000	
4	02	4.02.0.00.0.00.01.0000	01	2.06	09	5 1 01	Belanja Pegawai	4.080.000	4.080.000	0	
4	02	4.02.0.00.0.00.01.0000	01	2.06	09	5 1 02	Belanja Barang dan Jasa	12.304.503.872	12.635.974.872	331.471.000	
4	02	4.02.0.00.0.00.01.0000	01	2.07	00		Pengadaan Barang Milik Daerah Penunjang Urusan Pemerintah Daerah	404.037.000	3.221.961.394	2.817.924.394	
4	02	4.02.0.00.0.00.01.0000	01	2.07	01		Pengadaan Kendaraan Perorangan Dinas atau Kendaraan Dinas Jabatan	0	1.951.360.000	1.951.360.000	
4	02	4.02.0.00.0.00.01.0000	01	2.07	01	5 1	BELANJA OPERASI	0	1.360.000	1.360.000	
4	02	4.02.0.00.0.00.01.0000	01	2.07	01	5 1 01	Belanja Pegawai	0	1.360.000	1.360.000	
4	02	4.02.0.00.0.00.01.0000	01	2.07	01	5 2	BELANJA MODAL	0	1.950.000.000	1.950.000.000	
4	02	4.02.0.00.0.00.01.0000	01	2.07	01	5 2 02	Belanja Modal Peralatan dan Mesin	0	1.950.000.000	1.950.000.000	
4	02	4.02.0.00.0.00.01.0000	01	2.07	10		Pengadaan Sarana dan Prasarana Gedung Kantor atau Bangunan Lainnya	404.037.000	1.270.601.394	866.564.394	
4	02	4.02.0.00.0.00.01.0000	01	2.07	10	5 1	BELANJA OPERASI	214.640.000	231.515.000	16.875.000	
4	02	4.02.0.00.0.00.01.0000	01	2.07	10	5 1 01	Belanja Pegawai	5.440.000	5.440.000	0	
4	02	4.02.0.00.0.00.01.0000	01	2.07	10	5 1 02	Belanja Barang dan Jasa	209.200.000	226.075.000	16.875.000	
4	02	4.02.0.00.0.00.01.0000	01	2.07	10	5 2	BELANJA MODAL	189.397.000	1.039.086.394	849.689.394	
4	02	4.02.0.00.0.00.01.0000	01	2.07	10	5 2 02	Belanja Modal Peralatan dan Mesin	189.397.000	1.039.086.394	849.689.394	

KOTA MALANG
RINCIAN PERUBAHAN APBD MENURUT URUSAN PEMERINTAHAN DAERAH, ORGANISASI, PENDAPATAN, BELANJA DAN PEMBIAYAAN
TAHUN ANGGARAN 2023

Urusan Pemerintahan : 4.02 SEKRETARIAT DPRD

Organisasi : 4.02.0.00.0.00.01 Sekretariat DPRD

Kode Rekening							Uraian	Sebelum Perubahan	Sesudah Perubahan	Bertambah/(Berkurang)	Dasar Hukum
4	02	4.02.0.00.0.00.01.0000	01	2.08	00		Penyediaan Jasa Penunjang Urusan Pemerintahan Daerah	1.822.016.156	1.849.220.356	27.204.200	
4	02	4.02.0.00.0.00.01.0000	01	2.08	02		Penyediaan Jasa Komunikasi, Sumber Daya Air dan Listrik	1.000.000.000	1.000.550.100	550.100	
4	02	4.02.0.00.0.00.01.0000	01	2.08	02	5 1	BELANJA OPERASI	1.000.000.000	1.000.550.100	550.100	
4	02	4.02.0.00.0.00.01.0000	01	2.08	02	5 1 01	Belanja Pegawai	2.040.000	2.040.000	0	
4	02	4.02.0.00.0.00.01.0000	01	2.08	02	5 1 02	Belanja Barang dan Jasa	997.960.000	998.510.100	550.100	
4	02	4.02.0.00.0.00.01.0000	01	2.08	04		Penyediaan Jasa Pelayanan Umum Kantor	822.016.156	848.670.256	26.654.100	
4	02	4.02.0.00.0.00.01.0000	01	2.08	04	5 1	BELANJA OPERASI	822.016.156	848.670.256	26.654.100	
4	02	4.02.0.00.0.00.01.0000	01	2.08	04	5 1 01	Belanja Pegawai	2.720.000	2.720.000	0	
4	02	4.02.0.00.0.00.01.0000	01	2.08	04	5 1 02	Belanja Barang dan Jasa	819.296.156	845.950.256	26.654.100	
4	02	4.02.0.00.0.00.01.0000	01	2.09	00		Pemeliharaan Barang Milik Daerah Penunjang Urusan Pemerintahan Daerah	2.013.037.032	2.503.827.032	490.790.000	
4	02	4.02.0.00.0.00.01.0000	01	2.09	01		Penyediaan Jasa Pemeliharaan, Biaya Pemeliharaan, dan Pajak Kendaraan Perorangan Dinas atau Kendaraan Dinas Jabatan	1.221.997.032	1.185.737.032	(36.260.000)	
4	02	4.02.0.00.0.00.01.0000	01	2.09	01	5 1	BELANJA OPERASI	1.221.997.032	1.185.737.032	(36.260.000)	
4	02	4.02.0.00.0.00.01.0000	01	2.09	01	5 1 01	Belanja Pegawai	2.720.000	2.720.000	0	
4	02	4.02.0.00.0.00.01.0000	01	2.09	01	5 1 02	Belanja Barang dan Jasa	1.219.277.032	1.183.017.032	(36.260.000)	
4	02	4.02.0.00.0.00.01.0000	01	2.09	06		Pemeliharaan Peralatan dan Mesin Lainnya	199.960.000	210.610.000	10.650.000	
4	02	4.02.0.00.0.00.01.0000	01	2.09	06	5 1	BELANJA OPERASI	199.960.000	210.610.000	10.650.000	
4	02	4.02.0.00.0.00.01.0000	01	2.09	06	5 1 01	Belanja Pegawai	1.360.000	1.360.000	0	
4	02	4.02.0.00.0.00.01.0000	01	2.09	06	5 1 02	Belanja Barang dan Jasa	198.600.000	209.250.000	10.650.000	

KOTA MALANG
RINCIAN PERUBAHAN APBD MENURUT URUSAN PEMERINTAHAN DAERAH, ORGANISASI, PENDAPATAN, BELANJA DAN PEMBIAYAAN
TAHUN ANGGARAN 2023

Urusan Pemerintahan : 4.02 SEKRETARIAT DPRD

Organisasi : 4.02.0.00.0.00.01 Sekretariat DPRD

Kode Rekening							Uraian	Sebelum Perubahan	Sesudah Perubahan	Bertambah/(Berkurang)	Dasar Hukum
4	02	4.02.0.00.0.00.01.0000	01	2.09	09		Pemeliharaan/Rehabilitasi Gedung Kantor dan Bangunan Lainnya	591.080.000	1.107.480.000	516.400.000	
4	02	4.02.0.00.0.00.01.0000	01	2.09	09	5 1	BELANJA OPERASI	591.080.000	1.107.480.000	516.400.000	
4	02	4.02.0.00.0.00.01.0000	01	2.09	09	5 1 01	Belanja Pegawai	4.080.000	4.080.000	0	
4	02	4.02.0.00.0.00.01.0000	01	2.09	09	5 1 02	Belanja Barang dan Jasa	587.000.000	1.103.400.000	516.400.000	
4	02	4.02.0.00.0.00.01.0000	01	2.15	00		Layanan Keuangan dan Kesejahteraan DPRD	31.008.752.626	30.716.221.933	(292.530.693)	
4	02	4.02.0.00.0.00.01.0000	01	2.15	01		Penyelenggaraan Administrasi Keuangan DPRD	30.354.031.056	30.061.500.363	(292.530.693)	
4	02	4.02.0.00.0.00.01.0000	01	2.15	01	5 1	BELANJA OPERASI	30.354.031.056	30.061.500.363	(292.530.693)	
4	02	4.02.0.00.0.00.01.0000	01	2.15	01	5 1 01	Belanja Pegawai	30.196.585.520	29.903.487.571	(293.097.949)	
4	02	4.02.0.00.0.00.01.0000	01	2.15	01	5 1 02	Belanja Barang dan Jasa	157.445.536	158.012.792	567.256	
4	02	4.02.0.00.0.00.01.0000	01	2.15	02		Penyediaan Pakaian Dinas dan Atribut DPRD	494.050.000	494.050.000	0	
4	02	4.02.0.00.0.00.01.0000	01	2.15	02	5 1	BELANJA OPERASI	494.050.000	494.050.000	0	
4	02	4.02.0.00.0.00.01.0000	01	2.15	02	5 1 01	Belanja Pegawai	12.540.000	12.540.000	0	
4	02	4.02.0.00.0.00.01.0000	01	2.15	02	5 1 02	Belanja Barang dan Jasa	481.510.000	481.510.000	0	
4	02	4.02.0.00.0.00.01.0000	01	2.15	03		Pelaksanaan Medical Check Up DPRD	160.671.570	160.671.570	0	
4	02	4.02.0.00.0.00.01.0000	01	2.15	03	5 1	BELANJA OPERASI	160.671.570	160.671.570	0	
4	02	4.02.0.00.0.00.01.0000	01	2.15	03	5 1 01	Belanja Pegawai	7.560.000	7.560.000	0	
4	02	4.02.0.00.0.00.01.0000	01	2.15	03	5 1 02	Belanja Barang dan Jasa	153.111.570	153.111.570	0	
4	02	4.02.0.00.0.00.01.0000	01	2.16	00		Layanan Administrasi DPRD	1.962.306.869	2.082.307.298	120.000.429	
4	02	4.02.0.00.0.00.01.0000	01	2.16	04		Penyediaan Kebutuhan Rumah Tangga DPRD	1.962.306.869	2.082.307.298	120.000.429	

KOTA MALANG
RINCIAN PERUBAHAN APBD MENURUT URUSAN PEMERINTAHAN DAERAH, ORGANISASI, PENDAPATAN, BELANJA DAN PEMBIAYAAN
TAHUN ANGGARAN 2023

Urusan Pemerintahan : 4.02 SEKRETARIAT DPRD
 Organisasi : 4.02.0.00.0.00.01 Sekretariat DPRD

Kode Rekening								Uraian	Sebelum Perubahan	Sesudah Perubahan	Bertambah/(Berkurang)	Dasar Hukum
4	02	4.02.0.00.0.00.01.0000	01	2.16	04	5	1	BELANJA OPERASI	1.704.265.269	1.802.765.698	98.500.429	
4	02	4.02.0.00.0.00.01.0000	01	2.16	04	5	1 01	Belanja Pegawai	4.080.000	4.080.000	0	
4	02	4.02.0.00.0.00.01.0000	01	2.16	04	5	1 02	Belanja Barang dan Jasa	1.700.185.269	1.798.685.698	98.500.429	
4	02	4.02.0.00.0.00.01.0000	01	2.16	04	5	2	BELANJA MODAL	258.041.600	279.541.600	21.500.000	
4	02	4.02.0.00.0.00.01.0000	01	2.16	04	5	2 02	Belanja Modal Peralatan dan Mesin	258.041.600	279.541.600	21.500.000	
Jumlah Belanja									82.567.820.633	91.601.466.235	9.033.645.602	
Total Surplus/(Defisit)									(82.567.820.633)	(91.601.466.235)	(9.033.645.602)	
0	00	4.02.0.00.0.00.01.0000	00	0.00	00	6		PEMBIAYAAN				
Jumlah Penerimaan Pembiayaan									0	0	0	
Jumlah Penerimaan Pengeluaran									0	0	0	

KOTA MALANG
RINCIAN PERUBAHAN APBD MENURUT URUSAN PEMERINTAHAN DAERAH, ORGANISASI, PENDAPATAN, BELANJA DAN PEMBIAYAAN
TAHUN ANGGARAN 2023

Urusan Pemerintahan : 5.01 PERENCANAAN

Organisasi : 5.01.5.05.0.00.01 Badan Perencanaan Pembangunan Daerah

Kode Rekening										Uraian	Sebelum Perubahan	Sesudah Perubahan	Bertambah/(Berkurang)	Dasar Hukum
										Jumlah Pendapatan	0	0	0	
0	00	5.01.5.05.0.00.01.0000	00	0.00	00	5				BELANJA				
5	01	5.01.5.05.0.00.01.0000	00	0.00	00					PERENCANAAN	18.214.577.371	17.800.597.113	(413.980.258)	
5	01	5.01.5.05.0.00.01.0000	02	0.00	00					PROGRAM PERENCANAAN, PENGENDALIAN DAN EVALUASI PEMBANGUNAN DAERAH	1.742.090.000	1.466.087.650	(276.002.350)	
5	01	5.01.5.05.0.00.01.0000	02	2.01	00					Penyusunan Perencanaan dan Pendanaan	1.541.080.000	1.281.527.650	(259.552.350)	
5	01	5.01.5.05.0.00.01.0000	02	2.01	01					Analisis Kondisi Daerah, Permasalahan, dan Isu Strategis Pembangunan Daerah	301.360.000	150.680.000	(150.680.000)	
5	01	5.01.5.05.0.00.01.0000	02	2.01	01	5	1			BELANJA OPERASI	301.360.000	150.680.000	(150.680.000)	
5	01	5.01.5.05.0.00.01.0000	02	2.01	01	5	1	01		Belanja Pegawai	1.360.000	680.000	(680.000)	
5	01	5.01.5.05.0.00.01.0000	02	2.01	01	5	1	02		Belanja Barang dan Jasa	300.000.000	150.000.000	(150.000.000)	
5	01	5.01.5.05.0.00.01.0000	02	2.01	03					Pelaksanaan Konsultasi Publik	169.080.000	156.100.000	(12.980.000)	
5	01	5.01.5.05.0.00.01.0000	02	2.01	03	5	1			BELANJA OPERASI	169.080.000	156.100.000	(12.980.000)	
5	01	5.01.5.05.0.00.01.0000	02	2.01	03	5	1	01		Belanja Pegawai	680.000	0	(680.000)	
5	01	5.01.5.05.0.00.01.0000	02	2.01	03	5	1	02		Belanja Barang dan Jasa	168.400.000	156.100.000	(12.300.000)	
5	01	5.01.5.05.0.00.01.0000	02	2.01	05					Pelaksanaan Musrenbang Kabupaten/Kota	401.060.000	390.157.750	(10.902.250)	
5	01	5.01.5.05.0.00.01.0000	02	2.01	05	5	1			BELANJA OPERASI	401.060.000	390.157.750	(10.902.250)	
5	01	5.01.5.05.0.00.01.0000	02	2.01	05	5	1	01		Belanja Pegawai	1.360.000	1.360.000	0	
5	01	5.01.5.05.0.00.01.0000	02	2.01	05	5	1	02		Belanja Barang dan Jasa	399.700.000	388.797.750	(10.902.250)	
5	01	5.01.5.05.0.00.01.0000	02	2.01	07					Koordinasi Penyusunan dan Penetapan Dokumen Perencanaan Pembangunan Daerah Kabupaten/Kota	669.580.000	584.589.900	(84.990.100)	
5	01	5.01.5.05.0.00.01.0000	02	2.01	07	5	1			BELANJA OPERASI	669.580.000	584.589.900	(84.990.100)	
5	01	5.01.5.05.0.00.01.0000	02	2.01	07	5	1	01		Belanja Pegawai	680.000	2.040.000	1.360.000	

KOTA MALANG
RINCIAN PERUBAHAN APBD MENURUT URUSAN PEMERINTAHAN DAERAH, ORGANISASI, PENDAPATAN, BELANJA DAN PEMBIAYAAN
TAHUN ANGGARAN 2023

Urusan Pemerintahan : 5.01 PERENCANAAN

Organisasi : 5.01.5.05.0.00.01 Badan Perencanaan Pembangunan Daerah

Kode Rekening								Uraian	Sebelum Perubahan	Sesudah Perubahan	Bertambah/(Berkurang)	Dasar Hukum
5	01	5.01.5.05.0.00.01.0000	02	2.01	07	5	1 02	Belanja Barang dan Jasa	668.900.000	582.549.900	(86.350.100)	
5	01	5.01.5.05.0.00.01.0000	02	2.02	00			Analisis Data dan Informasi Pemerintahan Daerah Bidang Perencanaan Pembangunan Daerah	111.730.000	86.530.000	(25.200.000)	
5	01	5.01.5.05.0.00.01.0000	02	2.02	01			Analisis Data dan Informasi Perencanaan Pembangunan Daerah	111.730.000	86.530.000	(25.200.000)	
5	01	5.01.5.05.0.00.01.0000	02	2.02	01	5	1	BELANJA OPERASI	111.730.000	86.530.000	(25.200.000)	
5	01	5.01.5.05.0.00.01.0000	02	2.02	01	5	1 02	Belanja Barang dan Jasa	111.730.000	86.530.000	(25.200.000)	
5	01	5.01.5.05.0.00.01.0000	02	2.03	00			Pengendalian, Evaluasi dan Pelaporan Bidang Perencanaan Pembangunan Daerah	89.280.000	98.030.000	8.750.000	
5	01	5.01.5.05.0.00.01.0000	02	2.03	03			Monitoring, Evaluasi dan Penyusunan Laporan Berkala Pelaksanaan Pembangunan Daerah	89.280.000	98.030.000	8.750.000	
5	01	5.01.5.05.0.00.01.0000	02	2.03	03	5	1	BELANJA OPERASI	89.280.000	98.030.000	8.750.000	
5	01	5.01.5.05.0.00.01.0000	02	2.03	03	5	1 01	Belanja Pegawai	680.000	680.000	0	
5	01	5.01.5.05.0.00.01.0000	02	2.03	03	5	1 02	Belanja Barang dan Jasa	88.600.000	97.350.000	8.750.000	
5	01	5.01.5.05.0.00.01.0000	03	0.00	00			PROGRAM KOORDINASI DAN SINKRONISASI PERENCANAAN PEMBANGUNAN DAERAH	5.976.338.340	5.731.768.335	(244.570.005)	
5	01	5.01.5.05.0.00.01.0000	03	2.01	00			Koordinasi Perencanaan Bidang Pemerintahan dan Pembangunan Manusia	2.939.715.000	2.795.915.000	(143.800.000)	
5	01	5.01.5.05.0.00.01.0000	03	2.01	01			Koordinasi Penyusunan Dokumen Perencanaan Pembangunan Daerah Bidang Pemerintahan (RPJPD, RPJMD dan RKPD)	674.080.000	589.400.000	(84.680.000)	
5	01	5.01.5.05.0.00.01.0000	03	2.01	01	5	1	BELANJA OPERASI	674.080.000	589.400.000	(84.680.000)	
5	01	5.01.5.05.0.00.01.0000	03	2.01	01	5	1 01	Belanja Pegawai	9.320.000	9.320.000	0	
5	01	5.01.5.05.0.00.01.0000	03	2.01	01	5	1 02	Belanja Barang dan Jasa	664.760.000	580.080.000	(84.680.000)	

KOTA MALANG
RINCIAN PERUBAHAN APBD MENURUT URUSAN PEMERINTAHAN DAERAH, ORGANISASI, PENDAPATAN, BELANJA DAN PEMBIAYAAN
TAHUN ANGGARAN 2023

Urusan Pemerintahan : 5.01 PERENCANAAN

Organisasi : 5.01.5.05.0.00.01 Badan Perencanaan Pembangunan Daerah

Kode Rekening							Uraian	Sebelum Perubahan	Sesudah Perubahan	Bertambah/(Berkurang)	Dasar Hukum
5	01	5.01.5.05.0.00.01.0000	03	2.01	02		Asistensi Penyusunan Dokumen Perencanaan Pembangunan Perangkat Daerah Bidang Pemerintahan	156.300.000	156.300.000	0	
5	01	5.01.5.05.0.00.01.0000	03	2.01	02	5 1	BELANJA OPERASI	156.300.000	156.300.000	0	
5	01	5.01.5.05.0.00.01.0000	03	2.01	02	5 1 01	Belanja Pegawai	5.520.000	5.520.000	0	
5	01	5.01.5.05.0.00.01.0000	03	2.01	02	5 1 02	Belanja Barang dan Jasa	150.780.000	150.780.000	0	
5	01	5.01.5.05.0.00.01.0000	03	2.01	03		Pelaksanaan Monitoring dan Evaluasi Penyusunan Dokumen Perencanaan Pembangunan Perangkat Daerah Bidang Pemerintahan	1.836.080.000	1.776.960.000	(59.120.000)	
5	01	5.01.5.05.0.00.01.0000	03	2.01	03	5 1	BELANJA OPERASI	1.836.080.000	1.776.960.000	(59.120.000)	
5	01	5.01.5.05.0.00.01.0000	03	2.01	03	5 1 01	Belanja Pegawai	9.830.000	9.830.000	0	
5	01	5.01.5.05.0.00.01.0000	03	2.01	03	5 1 02	Belanja Barang dan Jasa	1.826.250.000	1.767.130.000	(59.120.000)	
5	01	5.01.5.05.0.00.01.0000	03	2.01	06		Asistensi Penyusunan Dokumen Perencanaan Pembangunan Perangkat Daerah Bidang Pembangunan Manusia	76.700.000	76.700.000	0	
5	01	5.01.5.05.0.00.01.0000	03	2.01	06	5 1	BELANJA OPERASI	76.700.000	76.700.000	0	
5	01	5.01.5.05.0.00.01.0000	03	2.01	06	5 1 01	Belanja Pegawai	2.420.000	2.420.000	0	
5	01	5.01.5.05.0.00.01.0000	03	2.01	06	5 1 02	Belanja Barang dan Jasa	74.280.000	74.280.000	0	
5	01	5.01.5.05.0.00.01.0000	03	2.01	07		Pelaksanaan Monitoring dan Evaluasi Penyusunan Dokumen Perencanaan Pembangunan Perangkat Daerah Bidang Pembangunan Manusia	196.555.000	196.555.000	0	
5	01	5.01.5.05.0.00.01.0000	03	2.01	07	5 1	BELANJA OPERASI	196.555.000	196.555.000	0	
5	01	5.01.5.05.0.00.01.0000	03	2.01	07	5 1 01	Belanja Pegawai	2.420.000	2.420.000	0	
5	01	5.01.5.05.0.00.01.0000	03	2.01	07	5 1 02	Belanja Barang dan Jasa	194.135.000	194.135.000	0	

KOTA MALANG
RINCIAN PERUBAHAN APBD MENURUT URUSAN PEMERINTAHAN DAERAH, ORGANISASI, PENDAPATAN, BELANJA DAN PEMBIAYAAN
TAHUN ANGGARAN 2023

Urusan Pemerintahan : 5.01 PERENCANAAN

Organisasi : 5.01.5.05.0.00.01 Badan Perencanaan Pembangunan Daerah

Kode Rekening							Uraian	Sebelum Perubahan	Sesudah Perubahan	Bertambah/(Berkurang)	Dasar Hukum
5	01	5.01.5.05.0.00.01.0000	03	2.02	00		Koordinasi Perencanaan Bidang Perekonomian dan SDA (Sumber Daya Alam)	1.171.593.340	1.136.313.340	(35.280.000)	
5	01	5.01.5.05.0.00.01.0000	03	2.02	01		Koordinasi Penyusunan Dokumen Perencanaan Pembangunan Daerah Bidang Perekonomian (RPJPD, RPJMD dan RKPD)	250.130.020	250.130.020	0	
5	01	5.01.5.05.0.00.01.0000	03	2.02	01	5 1	BELANJA OPERASI	250.130.020	250.130.020	0	
5	01	5.01.5.05.0.00.01.0000	03	2.02	01	5 1 01	Belanja Pegawai	1.360.000	0	(1.360.000)	
5	01	5.01.5.05.0.00.01.0000	03	2.02	01	5 1 02	Belanja Barang dan Jasa	248.770.020	250.130.020	1.360.000	
5	01	5.01.5.05.0.00.01.0000	03	2.02	02		Asistensi Penyusunan Dokumen Perencanaan Pembangunan Perangkat Daerah Bidang Perekonomian	97.210.000	89.470.000	(7.740.000)	
5	01	5.01.5.05.0.00.01.0000	03	2.02	02	5 1	BELANJA OPERASI	97.210.000	89.470.000	(7.740.000)	
5	01	5.01.5.05.0.00.01.0000	03	2.02	02	5 1 01	Belanja Pegawai	1.690.000	1.690.000	0	
5	01	5.01.5.05.0.00.01.0000	03	2.02	02	5 1 02	Belanja Barang dan Jasa	95.520.000	87.780.000	(7.740.000)	
5	01	5.01.5.05.0.00.01.0000	03	2.02	03		Pelaksanaan Monitoring dan Evaluasi Penyusunan Dokumen Perencanaan Pembangunan Perangkat Daerah Bidang Perekonomian	448.569.500	428.121.820	(20.447.680)	
5	01	5.01.5.05.0.00.01.0000	03	2.02	03	5 1	BELANJA OPERASI	448.569.500	428.121.820	(20.447.680)	
5	01	5.01.5.05.0.00.01.0000	03	2.02	03	5 1 01	Belanja Pegawai	2.069.500	2.090.220	20.720	
5	01	5.01.5.05.0.00.01.0000	03	2.02	03	5 1 02	Belanja Barang dan Jasa	446.500.000	426.031.600	(20.468.400)	
5	01	5.01.5.05.0.00.01.0000	03	2.02	04		Koordinasi Pelaksanaan Sinergitas dan Harmonisasi Perencanaan Pembangunan Daerah Bidang Perekonomian	193.252.320	221.440.000	28.187.680	
5	01	5.01.5.05.0.00.01.0000	03	2.02	04	5 1	BELANJA OPERASI	193.252.320	221.440.000	28.187.680	

KOTA MALANG
RINCIAN PERUBAHAN APBD MENURUT URUSAN PEMERINTAHAN DAERAH, ORGANISASI, PENDAPATAN, BELANJA DAN PEMBIAYAAN
TAHUN ANGGARAN 2023

Urusan Pemerintahan : 5.01 PERENCANAAN

Organisasi : 5.01.5.05.0.00.01 Badan Perencanaan Pembangunan Daerah

Kode Rekening								Uraian	Sebelum Perubahan	Sesudah Perubahan	Bertambah/(Berkurang)	Dasar Hukum	
5	01	5.01.5.05.0.00.01.0000	03	2.02	04	5	1	01	Belanja Pegawai	1.702.320	1.890.000	187.680	
5	01	5.01.5.05.0.00.01.0000	03	2.02	04	5	1	02	Belanja Barang dan Jasa	191.550.000	219.550.000	28.000.000	
5	01	5.01.5.05.0.00.01.0000	03	2.02	06				Asistensi Penyusunan Dokumen Perencanaan Pembangunan Perangkat Daerah Bidang SDA	88.461.425	53.270.972	(35.190.453)	
5	01	5.01.5.05.0.00.01.0000	03	2.02	06	5	1		BELANJA OPERASI	88.461.425	53.270.972	(35.190.453)	
5	01	5.01.5.05.0.00.01.0000	03	2.02	06	5	1	01	Belanja Pegawai	680.000	0	(680.000)	
5	01	5.01.5.05.0.00.01.0000	03	2.02	06	5	1	02	Belanja Barang dan Jasa	87.781.425	53.270.972	(34.510.453)	
5	01	5.01.5.05.0.00.01.0000	03	2.02	07				Pelaksanaan Monitoring dan Evaluasi Penyusunan Dokumen Perencanaan Pembangunan Perangkat Daerah Bidang SDA	64.689.547	64.000.000	(689.547)	
5	01	5.01.5.05.0.00.01.0000	03	2.02	07	5	1		BELANJA OPERASI	64.689.547	64.000.000	(689.547)	
5	01	5.01.5.05.0.00.01.0000	03	2.02	07	5	1	01	Belanja Pegawai	689.547	0	(689.547)	
5	01	5.01.5.05.0.00.01.0000	03	2.02	07	5	1	02	Belanja Barang dan Jasa	64.000.000	64.000.000	0	
5	01	5.01.5.05.0.00.01.0000	03	2.02	08				Koordinasi Pelaksanaan Sinergitas dan Harmonisasi Perencanaan Pembangunan Daerah Bidang SDA	29.280.528	29.880.528	600.000	
5	01	5.01.5.05.0.00.01.0000	03	2.02	08	5	1		BELANJA OPERASI	29.280.528	29.880.528	600.000	
5	01	5.01.5.05.0.00.01.0000	03	2.02	08	5	1	01	Belanja Pegawai	680.000	680.000	0	
5	01	5.01.5.05.0.00.01.0000	03	2.02	08	5	1	02	Belanja Barang dan Jasa	28.600.528	29.200.528	600.000	
5	01	5.01.5.05.0.00.01.0000	03	2.03	00				Koordinasi Perencanaan Bidang Infrastruktur dan Kewilayahan	1.865.030.000	1.799.539.995	(65.490.005)	
5	01	5.01.5.05.0.00.01.0000	03	2.03	01				Koordinasi Penyusunan Dokumen Perencanaan Pembangunan Daerah Bidang Infrastruktur (RPJPD, RPJMD dan RKPD)	107.260.940	107.260.940	0	

KOTA MALANG
RINCIAN PERUBAHAN APBD MENURUT URUSAN PEMERINTAHAN DAERAH, ORGANISASI, PENDAPATAN, BELANJA DAN PEMBIAYAAN
TAHUN ANGGARAN 2023

Urusan Pemerintahan : 5.01 PERENCANAAN

Organisasi : 5.01.5.05.0.00.01 Badan Perencanaan Pembangunan Daerah

Kode Rekening								Uraian	Sebelum Perubahan	Sesudah Perubahan	Bertambah/(Berkurang)	Dasar Hukum
5	01	5.01.5.05.0.00.01.0000	03	2.03	01	5	1	BELANJA OPERASI	107.260.940	107.260.940	0	
5	01	5.01.5.05.0.00.01.0000	03	2.03	01	5	1 01	Belanja Pegawai	680.000	680.000	0	
5	01	5.01.5.05.0.00.01.0000	03	2.03	01	5	1 02	Belanja Barang dan Jasa	106.580.940	106.580.940	0	
5	01	5.01.5.05.0.00.01.0000	03	2.03	02			Asistensi Penyusunan Dokumen Perencanaan Pembangunan Perangkat Daerah Bidang Infrastruktur	44.260.000	35.960.000	(8.300.000)	
5	01	5.01.5.05.0.00.01.0000	03	2.03	02	5	1	BELANJA OPERASI	44.260.000	35.960.000	(8.300.000)	
5	01	5.01.5.05.0.00.01.0000	03	2.03	02	5	1 01	Belanja Pegawai	680.000	680.000	0	
5	01	5.01.5.05.0.00.01.0000	03	2.03	02	5	1 02	Belanja Barang dan Jasa	43.580.000	35.280.000	(8.300.000)	
5	01	5.01.5.05.0.00.01.0000	03	2.03	03			Pelaksanaan Monitoring dan Evaluasi Penyusunan Dokumen Perencanaan Pembangunan Perangkat Daerah Bidang Infrastruktur	594.580.000	594.580.000	0	
5	01	5.01.5.05.0.00.01.0000	03	2.03	03	5	1	BELANJA OPERASI	594.580.000	594.580.000	0	
5	01	5.01.5.05.0.00.01.0000	03	2.03	03	5	1 01	Belanja Pegawai	680.000	680.000	0	
5	01	5.01.5.05.0.00.01.0000	03	2.03	03	5	1 02	Belanja Barang dan Jasa	593.900.000	593.900.000	0	
5	01	5.01.5.05.0.00.01.0000	03	2.03	04			Koordinasi Pelaksanaan Sinergitas dan Harmonisasi Perencanaan Pembangunan Daerah Bidang Infrastruktur	5.450.000	5.450.000	0	
5	01	5.01.5.05.0.00.01.0000	03	2.03	04	5	1	BELANJA OPERASI	5.450.000	5.450.000	0	
5	01	5.01.5.05.0.00.01.0000	03	2.03	04	5	1 02	Belanja Barang dan Jasa	5.450.000	5.450.000	0	
5	01	5.01.5.05.0.00.01.0000	03	2.03	06			Asistensi Penyusunan Dokumen Perencanaan Pembangunan Perangkat Daerah Bidang Kewilayahan	310.460.000	318.760.000	8.300.000	
5	01	5.01.5.05.0.00.01.0000	03	2.03	06	5	1	BELANJA OPERASI	310.460.000	318.760.000	8.300.000	

KOTA MALANG
RINCIAN PERUBAHAN APBD MENURUT URUSAN PEMERINTAHAN DAERAH, ORGANISASI, PENDAPATAN, BELANJA DAN PEMBIAYAAN
TAHUN ANGGARAN 2023

Urusan Pemerintahan : 5.01 PERENCANAAN

Organisasi : 5.01.5.05.0.00.01 Badan Perencanaan Pembangunan Daerah

Kode Rekening								Uraian	Sebelum Perubahan	Sesudah Perubahan	Bertambah/(Berkurang)	Dasar Hukum	
5	01	5.01.5.05.0.00.01.0000	03	2.03	06	5	1	01	Belanja Pegawai	680.000	680.000	0	
5	01	5.01.5.05.0.00.01.0000	03	2.03	06	5	1	02	Belanja Barang dan Jasa	309.780.000	318.080.000	8.300.000	
5	01	5.01.5.05.0.00.01.0000	03	2.03	07				Pelaksanaan Monitoring dan Evaluasi Penyusunan Dokumen Perencanaan Pembangunan Perangkat Daerah Bidang Kewilayahan	761.820.104	696.330.099	(65.490.005)	
5	01	5.01.5.05.0.00.01.0000	03	2.03	07	5	1		BELANJA OPERASI	761.820.104	696.330.099	(65.490.005)	
5	01	5.01.5.05.0.00.01.0000	03	2.03	07	5	1	02	Belanja Barang dan Jasa	761.820.104	696.330.099	(65.490.005)	
5	01	5.01.5.05.0.00.01.0000	03	2.03	08				Koordinasi Pelaksanaan Sinergitas dan Harmonisasi Perencanaan Pembangunan Daerah Bidang Kewilayahan	41.198.956	41.198.956	0	
5	01	5.01.5.05.0.00.01.0000	03	2.03	08	5	1		BELANJA OPERASI	41.198.956	41.198.956	0	
5	01	5.01.5.05.0.00.01.0000	03	2.03	08	5	1	02	Belanja Barang dan Jasa	41.198.956	41.198.956	0	
5	01	5.01.5.05.0.00.01.0000	01	0.00	00				PROGRAM PENUNJANG URUSAN PEMERINTAHAN DAERAH KABUPATEN/KOTA	10.496.149.031	10.602.741.128	106.592.097	
5	01	5.01.5.05.0.00.01.0000	01	2.01	00				Perencanaan, Penganggaran, dan Evaluasi Kinerja Perangkat Daerah	44.000.000	44.000.000	0	
5	01	5.01.5.05.0.00.01.0000	01	2.01	01				Penyusunan Dokumen Perencanaan Perangkat Daerah	44.000.000	44.000.000	0	
5	01	5.01.5.05.0.00.01.0000	01	2.01	01	5	1		BELANJA OPERASI	44.000.000	44.000.000	0	
5	01	5.01.5.05.0.00.01.0000	01	2.01	01	5	1	01	Belanja Pegawai	680.000	680.000	0	
5	01	5.01.5.05.0.00.01.0000	01	2.01	01	5	1	02	Belanja Barang dan Jasa	43.320.000	43.320.000	0	
5	01	5.01.5.05.0.00.01.0000	01	2.02	00				Administrasi Keuangan Perangkat Daerah	7.748.953.531	7.508.165.767	(240.787.764)	
5	01	5.01.5.05.0.00.01.0000	01	2.02	01				Penyediaan Gaji dan Tunjangan ASN	7.676.425.791	7.445.386.063	(231.039.728)	
5	01	5.01.5.05.0.00.01.0000	01	2.02	01	5	1		BELANJA OPERASI	7.676.425.791	7.445.386.063	(231.039.728)	

KOTA MALANG
RINCIAN PERUBAHAN APBD MENURUT URUSAN PEMERINTAHAN DAERAH, ORGANISASI, PENDAPATAN, BELANJA DAN PEMBIAYAAN
TAHUN ANGGARAN 2023

Urusan Pemerintahan : 5.01 PERENCANAAN

Organisasi : 5.01.5.05.0.00.01 Badan Perencanaan Pembangunan Daerah

Kode Rekening									Uraian	Sebelum Perubahan	Sesudah Perubahan	Bertambah/(Berkurang)	Dasar Hukum
5	01	5.01.5.05.0.00.01.0000	01	2.02	01	5	1	01	Belanja Pegawai	7.676.425.791	7.445.386.063	(231.039.728)	
5	01	5.01.5.05.0.00.01.0000	01	2.02	03				Pelaksanaan Penatausahaan dan Pengujian/Verifikasi Keuangan SKPD	72.527.740	62.779.704	(9.748.036)	
5	01	5.01.5.05.0.00.01.0000	01	2.02	03	5	1		BELANJA OPERASI	72.527.740	62.779.704	(9.748.036)	
5	01	5.01.5.05.0.00.01.0000	01	2.02	03	5	1	01	Belanja Pegawai	680.000	0	(680.000)	
5	01	5.01.5.05.0.00.01.0000	01	2.02	03	5	1	02	Belanja Barang dan Jasa	71.847.740	62.779.704	(9.068.036)	
5	01	5.01.5.05.0.00.01.0000	01	2.03	00				Administrasi Barang Milik Daerah pada Perangkat Daerah	32.200.000	24.750.000	(7.450.000)	
5	01	5.01.5.05.0.00.01.0000	01	2.03	02				Pengamanan Barang Milik Daerah SKPD	24.000.000	23.000.000	(1.000.000)	
5	01	5.01.5.05.0.00.01.0000	01	2.03	02	5	1		BELANJA OPERASI	24.000.000	23.000.000	(1.000.000)	
5	01	5.01.5.05.0.00.01.0000	01	2.03	02	5	1	02	Belanja Barang dan Jasa	24.000.000	23.000.000	(1.000.000)	
5	01	5.01.5.05.0.00.01.0000	01	2.03	06				Penatausahaan Barang Milik Daerah pada SKPD	8.200.000	1.750.000	(6.450.000)	
5	01	5.01.5.05.0.00.01.0000	01	2.03	06	5	1		BELANJA OPERASI	2.950.000	1.750.000	(1.200.000)	
5	01	5.01.5.05.0.00.01.0000	01	2.03	06	5	1	02	Belanja Barang dan Jasa	2.950.000	1.750.000	(1.200.000)	
5	01	5.01.5.05.0.00.01.0000	01	2.03	06	5	2		BELANJA MODAL	5.250.000	0	(5.250.000)	
5	01	5.01.5.05.0.00.01.0000	01	2.03	06	5	2	02	Belanja Modal Peralatan dan Mesin	5.250.000	0	(5.250.000)	
5	01	5.01.5.05.0.00.01.0000	01	2.05	00				Administrasi Kepegawaian Perangkat Daerah	126.190.000	97.370.000	(28.820.000)	
5	01	5.01.5.05.0.00.01.0000	01	2.05	09				Pendidikan dan Pelatihan Pegawai Berdasarkan Tugas dan Fungsi	126.190.000	97.370.000	(28.820.000)	
5	01	5.01.5.05.0.00.01.0000	01	2.05	09	5	1		BELANJA OPERASI	126.190.000	97.370.000	(28.820.000)	
5	01	5.01.5.05.0.00.01.0000	01	2.05	09	5	1	01	Belanja Pegawai	2.020.000	0	(2.020.000)	
5	01	5.01.5.05.0.00.01.0000	01	2.05	09	5	1	02	Belanja Barang dan Jasa	124.170.000	97.370.000	(26.800.000)	

KOTA MALANG
RINCIAN PERUBAHAN APBD MENURUT URUSAN PEMERINTAHAN DAERAH, ORGANISASI, PENDAPATAN, BELANJA DAN PEMBIAYAAN
TAHUN ANGGARAN 2023

Urusan Pemerintahan : 5.01 PERENCANAAN

Organisasi : 5.01.5.05.0.00.01 Badan Perencanaan Pembangunan Daerah

Kode Rekening						Uraian	Sebelum Perubahan	Sesudah Perubahan	Bertambah/(Berkurang)	Dasar Hukum
5	01	5.01.5.05.0.00.01.0000	01	2.06	00	Administrasi Umum Perangkat Daerah	1.112.584.100	1.343.470.100	230.886.000	
5	01	5.01.5.05.0.00.01.0000	01	2.06	01	Penyediaan Komponen Instalasi Listrik/Penerangan Bangunan Kantor	4.845.000	4.845.000	0	
5	01	5.01.5.05.0.00.01.0000	01	2.06	01	BELANJA OPERASI	4.845.000	4.845.000	0	
5	01	5.01.5.05.0.00.01.0000	01	2.06	01	Belanja Barang dan Jasa	4.845.000	4.845.000	0	
5	01	5.01.5.05.0.00.01.0000	01	2.06	02	Penyediaan Peralatan dan Perlengkapan Kantor	198.066.500	184.016.500	(14.050.000)	
5	01	5.01.5.05.0.00.01.0000	01	2.06	02	BELANJA OPERASI	198.066.500	184.016.500	(14.050.000)	
5	01	5.01.5.05.0.00.01.0000	01	2.06	02	Belanja Pegawai	1.890.200	1.890.200	0	
5	01	5.01.5.05.0.00.01.0000	01	2.06	02	Belanja Barang dan Jasa	196.176.300	182.126.300	(14.050.000)	
5	01	5.01.5.05.0.00.01.0000	01	2.06	05	Penyediaan Barang Cetak dan Penggandaan	62.913.600	49.358.000	(13.555.600)	
5	01	5.01.5.05.0.00.01.0000	01	2.06	05	BELANJA OPERASI	62.913.600	49.358.000	(13.555.600)	
5	01	5.01.5.05.0.00.01.0000	01	2.06	05	Belanja Barang dan Jasa	62.913.600	49.358.000	(13.555.600)	
5	01	5.01.5.05.0.00.01.0000	01	2.06	06	Penyediaan Bahan Bacaan dan Peraturan Perundang-undangan	3.525.000	3.750.000	225.000	
5	01	5.01.5.05.0.00.01.0000	01	2.06	06	BELANJA OPERASI	3.525.000	3.750.000	225.000	
5	01	5.01.5.05.0.00.01.0000	01	2.06	06	Belanja Barang dan Jasa	3.525.000	3.750.000	225.000	
5	01	5.01.5.05.0.00.01.0000	01	2.06	09	Penyelenggaraan Rapat Koordinasi dan Konsultasi SKPD	843.234.000	1.101.500.600	258.266.600	
5	01	5.01.5.05.0.00.01.0000	01	2.06	09	BELANJA OPERASI	843.234.000	1.101.500.600	258.266.600	
5	01	5.01.5.05.0.00.01.0000	01	2.06	09	Belanja Barang dan Jasa	843.234.000	1.101.500.600	258.266.600	
5	01	5.01.5.05.0.00.01.0000	01	2.07	00	Pengadaan Barang Milik Daerah Penunjang Urusan Pemerintah Daerah	459.280.000	632.300.027	173.020.027	
5	01	5.01.5.05.0.00.01.0000	01	2.07	06	Pengadaan Peralatan dan Mesin Lainnya	459.280.000	632.300.027	173.020.027	

5	01	5.01.5.05.0.00.01.0000	01	2.07	06	5	1		BELANJA OPERASI	1.690.000	3.380.000	1.690.000	
5	01	5.01.5.05.0.00.01.0000	01	2.07	06	5	1	01	Belanja Pegawai	1.690.000	3.380.000	1.690.000	
5	01	5.01.5.05.0.00.01.0000	01	2.07	06	5	2		BELANJA MODAL	457.590.000	628.920.027	171.330.027	
5	01	5.01.5.05.0.00.01.0000	01	2.07	06	5	2	02	Belanja Modal Peralatan dan Mesin	457.590.000	628.920.027	171.330.027	
RINCIAN PERUBAHAN APBD MENURUT URUSAN PEMERINTAHAN DAERAH, ORGANISASI, PENDAPATAN, BELANJA DAN PEMBIAYAAN TAHUN ANGGARAN 2023													
5	01	5.01.5.05.0.00.01.0000	01	2.08	00				Penyediaan Jasa Penunjang Urusan Pemerintahan Daerah	455.911.500	423.331.500	(32.580.000)	
Organisasi : 5.01.5.05.0.00.01 Badan Perencanaan Pembangunan Daerah													
Kode Rekening : 5.01.5.05.0.00.01.0000 Penyediaan Jasa Komunikasi, Sumber Daya													
5	01	5.01.5.05.0.00.01.0000	01	2.08	02				Air dan Listrik	327.000.000	250.600.000	(76.400.000)	Dasar Hukum
5	01	5.01.5.05.0.00.01.0000	01	2.08	02	5	1		BELANJA OPERASI	327.000.000	250.600.000	(76.400.000)	
5	01	5.01.5.05.0.00.01.0000	01	2.08	02	5	1	01	Belanja Pegawai	2.290.000	2.290.000	0	
5	01	5.01.5.05.0.00.01.0000	01	2.08	02	5	1	02	Belanja Barang dan Jasa	324.710.000	248.310.000	(76.400.000)	
5	01	5.01.5.05.0.00.01.0000	01	2.08	04				Penyediaan Jasa Pelayanan Umum Kantor	128.911.500	172.731.500	43.820.000	
5	01	5.01.5.05.0.00.01.0000	01	2.08	04	5	1		BELANJA OPERASI	128.911.500	172.731.500	43.820.000	
5	01	5.01.5.05.0.00.01.0000	01	2.08	04	5	1	01	Belanja Pegawai	1.890.500	1.890.500	0	
5	01	5.01.5.05.0.00.01.0000	01	2.08	04	5	1	02	Belanja Barang dan Jasa	127.021.000	170.841.000	43.820.000	
5	01	5.01.5.05.0.00.01.0000	01	2.09	00				Pemeliharaan Barang Milik Daerah Penunjang Urusan Pemerintahan Daerah	517.029.900	529.353.734	12.323.834	
5	01	5.01.5.05.0.00.01.0000	01	2.09	02				Penyediaan Jasa Pemeliharaan, Biaya Pemeliharaan, Pajak dan Perizinan Kendaraan Dinas Operasional atau Lapangan	375.001.700	425.748.700	50.747.000	
5	01	5.01.5.05.0.00.01.0000	01	2.09	02	5	1		BELANJA OPERASI	375.001.700	425.748.700	50.747.000	
5	01	5.01.5.05.0.00.01.0000	01	2.09	02	5	1	02	Belanja Barang dan Jasa	375.001.700	425.748.700	50.747.000	
5	01	5.01.5.05.0.00.01.0000	01	2.09	06				Pemeliharaan Peralatan dan Mesin Lainnya	30.143.200	30.143.200	0	
5	01	5.01.5.05.0.00.01.0000	01	2.09	06	5	1		BELANJA OPERASI	30.143.200	30.143.200	0	
5	01	5.01.5.05.0.00.01.0000	01	2.09	06	5	1	02	Belanja Barang dan Jasa	30.143.200	30.143.200	0	
5	01	5.01.5.05.0.00.01.0000	01	2.09	09				Pemeliharaan/Rehabilitasi Gedung Kantor dan Bangunan Lainnya	111.885.000	73.461.834	(38.423.166)	
5	01	5.01.5.05.0.00.01.0000	01	2.09	09	5	1		BELANJA OPERASI	111.885.000	1.690.000	(110.195.000)	
5	01	5.01.5.05.0.00.01.0000	01	2.09	09	5	1	01	Belanja Pegawai	1.690.000	1.690.000	0	
5	01	5.01.5.05.0.00.01.0000	01	2.09	09	5	1	02	Belanja Barang dan Jasa	110.195.000	0	(110.195.000)	
5	01	5.01.5.05.0.00.01.0000	01	2.09	09	5	2		BELANJA MODAL	0	71.771.834	71.771.834	

KOTA MALANG
RINCIAN PERUBAHAN APBD MENURUT URUSAN PEMERINTAHAN DAERAH, ORGANISASI, PENDAPATAN, BELANJA DAN PEMBIAYAAN
TAHUN ANGGARAN 2023

Urusan Pemerintahan : 5.01 PERENCANAAN

Organisasi : 5.01.5.05.0.00.01 Badan Perencanaan Pembangunan Daerah

Kode Rekening							Uraian	Sebelum Perubahan	Sesudah Perubahan	Bertambah/(Berkurang)	Dasar Hukum
5	01	5.01.5.05.0.00.01.0000	01	2.09	09	5 2 02	Belanja Modal Peralatan dan Mesin	0	71.771.834	71.771.834	
5	05	5.01.5.05.0.00.01.0000	00	0.00	00		PENELITIAN DAN PENGEMBANGAN	1.114.600.000	1.133.923.000	19.323.000	
5	05	5.01.5.05.0.00.01.0000	02	0.00	00		PROGRAM PENELITIAN DAN PENGEMBANGAN DAERAH	1.114.600.000	1.133.923.000	19.323.000	
5	05	5.01.5.05.0.00.01.0000	02	2.01	00		Penelitian dan Pengembangan Bidang Penyelenggaraan Pemerintahan dan Pengkajian Peraturan	439.270.000	439.270.000	0	
5	05	5.01.5.05.0.00.01.0000	02	2.01	01		Fasilitasi, Pelaksanaan dan Evaluasi Penelitian dan Pengembangan Bidang Penyelenggaraan Otonomi Daerah	439.270.000	439.270.000	0	
5	05	5.01.5.05.0.00.01.0000	02	2.01	01	5 1	BELANJA OPERASI	439.270.000	439.270.000	0	
5	05	5.01.5.05.0.00.01.0000	02	2.01	01	5 1 01	Belanja Pegawai	1.890.000	1.890.000	0	
5	05	5.01.5.05.0.00.01.0000	02	2.01	01	5 1 02	Belanja Barang dan Jasa	437.380.000	437.380.000	0	
5	05	5.01.5.05.0.00.01.0000	02	2.02	00		Penelitian dan Pengembangan Bidang Sosial dan Kependudukan	125.260.000	125.260.000	0	
5	05	5.01.5.05.0.00.01.0000	02	2.02	01		Penelitian dan Pengembangan Bidang Aspek- Aspek Sosial	125.260.000	125.260.000	0	
5	05	5.01.5.05.0.00.01.0000	02	2.02	01	5 1	BELANJA OPERASI	125.260.000	125.260.000	0	
5	05	5.01.5.05.0.00.01.0000	02	2.02	01	5 1 01	Belanja Pegawai	1.210.000	1.210.000	0	
5	05	5.01.5.05.0.00.01.0000	02	2.02	01	5 1 02	Belanja Barang dan Jasa	124.050.000	124.050.000	0	
5	05	5.01.5.05.0.00.01.0000	02	2.03	00		Penelitian dan Pengembangan Bidang Ekonomi dan Pembangunan	383.220.000	383.220.000	0	
5	05	5.01.5.05.0.00.01.0000	02	2.03	02		Penelitian dan Pengembangan Perindustrian dan Perdagangan	279.310.000	279.310.000	0	
5	05	5.01.5.05.0.00.01.0000	02	2.03	02	5 1	BELANJA OPERASI	279.310.000	279.310.000	0	

KOTA MALANG
RINCIAN PERUBAHAN APBD MENURUT URUSAN PEMERINTAHAN DAERAH, ORGANISASI, PENDAPATAN, BELANJA DAN PEMBIAYAAN
TAHUN ANGGARAN 2023

Urusan Pemerintahan : 5.01 PERENCANAAN

Organisasi : 5.01.5.05.0.00.01 Badan Perencanaan Pembangunan Daerah

Kode Rekening									Uraian	Sebelum Perubahan	Sesudah Perubahan	Bertambah/(Berkurang)	Dasar Hukum
5	05	5.01.5.05.0.00.01.0000	02	2.03	02	5	1	01	Belanja Pegawai	1.210.000	1.210.000	0	
5	05	5.01.5.05.0.00.01.0000	02	2.03	02	5	1	02	Belanja Barang dan Jasa	278.100.000	278.100.000	0	
5	05	5.01.5.05.0.00.01.0000	02	2.03	09				Penelitian dan Pengembangan Pekerjaan Umum	103.910.000	103.910.000	0	
5	05	5.01.5.05.0.00.01.0000	02	2.03	09	5	1		BELANJA OPERASI	103.910.000	103.910.000	0	
5	05	5.01.5.05.0.00.01.0000	02	2.03	09	5	1	01	Belanja Pegawai	1.210.000	1.210.000	0	
5	05	5.01.5.05.0.00.01.0000	02	2.03	09	5	1	02	Belanja Barang dan Jasa	102.700.000	102.700.000	0	
5	05	5.01.5.05.0.00.01.0000	02	2.04	00				Pengembangan Inovasi dan Teknologi	166.850.000	186.173.000	19.323.000	
5	05	5.01.5.05.0.00.01.0000	02	2.04	03				Diseminasi Jenis, Prosedur dan Metode Penyelenggaraan Pemerintahan Daerah yang Bersifat Inovatif	82.860.000	94.183.000	11.323.000	
5	05	5.01.5.05.0.00.01.0000	02	2.04	03	5	1		BELANJA OPERASI	82.860.000	94.183.000	11.323.000	
5	05	5.01.5.05.0.00.01.0000	02	2.04	03	5	1	01	Belanja Pegawai	1.010.000	2.020.000	1.010.000	
5	05	5.01.5.05.0.00.01.0000	02	2.04	03	5	1	02	Belanja Barang dan Jasa	81.850.000	92.163.000	10.313.000	
5	05	5.01.5.05.0.00.01.0000	02	2.04	04				Sosialisasi dan Diseminasi Hasil-Hasil Kelitbangan	83.990.000	91.990.000	8.000.000	
5	05	5.01.5.05.0.00.01.0000	02	2.04	04	5	1		BELANJA OPERASI	83.990.000	91.990.000	8.000.000	
5	05	5.01.5.05.0.00.01.0000	02	2.04	04	5	1	01	Belanja Pegawai	3.710.000	3.710.000	0	
5	05	5.01.5.05.0.00.01.0000	02	2.04	04	5	1	02	Belanja Barang dan Jasa	80.280.000	88.280.000	8.000.000	
Jumlah Belanja									19.329.177.371	18.934.520.113	(394.657.258)		
Total Surplus/(Defisit)									(19.329.177.371)	(18.934.520.113)	394.657.258		
0	00	5.01.5.05.0.00.01.0000	00	0.00	00	6			PEMBIAYAAN				
Jumlah Penerimaan Pembiayaan									0	0	0		
Jumlah Penerimaan Pengeluaran									0	0	0		

KOTA MALANG
RINCIAN PERUBAHAN APBD MENURUT URUSAN PEMERINTAHAN DAERAH, ORGANISASI, PENDAPATAN, BELANJA DAN PEMBIAYAAN
TAHUN ANGGARAN 2023

Urusan Pemerintahan : 5.02 KEUANGAN

Organisasi : 5.02.0.00.0.00.02 Badan Keuangan dan Aset Daerah

Kode Rekening							Uraian	Sebelum Perubahan	Sesudah Perubahan	Bertambah/(Berkurang)	Dasar Hukum
5	02	5.02.0.00.0.00.02.0000	00	0.00	00	4	PENDAPATAN DAERAH				
5	02	5.02.0.00.0.00.02.0000	00	0.00	00	4 1	PENDAPATAN ASLI DAERAH (PAD)	57.096.022.152	61.353.299.602	4.257.277.450	
5	02	5.02.0.00.0.00.02.0000	00	0.00	00	4 1 02	Retribusi Daerah	1.700.000.000	1.500.000.000	(200.000.000)	
5	02	5.02.0.00.0.00.02.0000	00	0.00	00	4 1 03	Hasil Pengelolaan Kekayaan Daerah yang Dipisahkan	28.696.022.152	29.453.299.602	757.277.450	
5	02	5.02.0.00.0.00.02.0000	00	0.00	00	4 1 04	Lain-lain PAD yang Sah	26.700.000.000	30.400.000.000	3.700.000.000	
5	02	5.02.0.00.0.00.02.0000	00	0.00	00	4 2	PENDAPATAN TRANSFER	1.375.148.050.223	1.376.097.246.844	949.196.621	
5	02	5.02.0.00.0.00.02.0000	00	0.00	00	4 2 01	Pendapatan Transfer Pemerintah Pusat	1.245.305.766.000	1.245.629.166.000	323.400.000	
5	02	5.02.0.00.0.00.02.0000	00	0.00	00	4 2 02	Pendapatan Transfer Antar Daerah	129.842.284.223	130.468.080.844	625.796.621	
5	02	5.02.0.00.0.00.02.0000	00	0.00	00	4 3	LAIN-LAIN PENDAPATAN DAERAH YANG SAH	7.500.000.000	0	(7.500.000.000)	
5	02	5.02.0.00.0.00.02.0000	00	0.00	00	4 3 01	Pendapatan Hibah	7.500.000.000	0	(7.500.000.000)	
Jumlah Pendapatan								1.439.744.072.375	1.437.450.546.446	(2.293.525.929)	
0	00	5.02.0.00.0.00.02.0000	00	0.00	00	5	BELANJA				
5	02	5.02.0.00.0.00.02.0000	00	0.00	00		KEUANGAN	47.255.980.712	45.318.099.053	(1.937.881.659)	
5	02	5.02.0.00.0.00.02.0000	02	0.00	00		PROGRAM PENGELOLAAN KEUANGAN DAERAH	24.357.664.734	22.779.387.283	(1.578.277.451)	
5	02	5.02.0.00.0.00.02.0000	02	2.01	00		Koordinasi dan Penyusunan Rencana Anggaran Daerah	2.046.729.800	1.803.682.450	(243.047.350)	
5	02	5.02.0.00.0.00.02.0000	02	2.01	01		Koordinasi dan Penyusunan KUA dan PPAS	176.750.000	176.750.000	0	
5	02	5.02.0.00.0.00.02.0000	02	2.01	01 5 1		BELANJA OPERASI	176.750.000	176.750.000	0	
5	02	5.02.0.00.0.00.02.0000	02	2.01	01 5 1 02		Belanja Barang dan Jasa	176.750.000	176.750.000	0	
5	02	5.02.0.00.0.00.02.0000	02	2.01	02		Koordinasi dan Penyusunan Perubahan KUA dan Perubahan PPAS	136.743.100	136.743.100	0	
5	02	5.02.0.00.0.00.02.0000	02	2.01	02 5 1		BELANJA OPERASI	136.743.100	136.743.100	0	

KOTA MALANG
RINCIAN PERUBAHAN APBD MENURUT URUSAN PEMERINTAHAN DAERAH, ORGANISASI, PENDAPATAN, BELANJA DAN PEMBIAYAAN
TAHUN ANGGARAN 2023

Urusan Pemerintahan : 5.02 KEUANGAN

Organisasi : 5.02.0.00.0.00.02 Badan Keuangan dan Aset Daerah

Kode Rekening								Uraian	Sebelum Perubahan	Sesudah Perubahan	Bertambah/(Berkurang)	Dasar Hukum	
5	02	5.02.0.00.0.00.02.0000	02	2.01	02	5	1	02	Belanja Barang dan Jasa	136.743.100	136.743.100	0	
5	02	5.02.0.00.0.00.02.0000	02	2.01	07				Koordinasi dan Penyusunan Peraturan Daerah tentang APBD dan Peraturan Kepala Daerah tentang Penjabaran APBD	384.125.000	367.097.500	(17.027.500)	
5	02	5.02.0.00.0.00.02.0000	02	2.01	07	5	1		BELANJA OPERASI	384.125.000	367.097.500	(17.027.500)	
5	02	5.02.0.00.0.00.02.0000	02	2.01	07	5	1	01	Belanja Pegawai	1.690.000	1.690.000	0	
5	02	5.02.0.00.0.00.02.0000	02	2.01	07	5	1	02	Belanja Barang dan Jasa	382.435.000	365.407.500	(17.027.500)	
5	02	5.02.0.00.0.00.02.0000	02	2.01	08				Koordinasi dan Penyusunan Peraturan Daerah tentang Perubahan APBD dan Peraturan Kepala Daerah tentang Penjabaran Perubahan APBD	180.384.850	162.685.000	(17.699.850)	
5	02	5.02.0.00.0.00.02.0000	02	2.01	08	5	1		BELANJA OPERASI	180.384.850	162.685.000	(17.699.850)	
5	02	5.02.0.00.0.00.02.0000	02	2.01	08	5	1	01	Belanja Pegawai	1.690.000	1.690.000	0	
5	02	5.02.0.00.0.00.02.0000	02	2.01	08	5	1	02	Belanja Barang dan Jasa	178.694.850	160.995.000	(17.699.850)	
5	02	5.02.0.00.0.00.02.0000	02	2.01	09				Koordinasi dan Penyusunan Regulasi serta Kebijakan Bidang Anggaran	944.324.950	736.004.950	(208.320.000)	
5	02	5.02.0.00.0.00.02.0000	02	2.01	09	5	1		BELANJA OPERASI	944.324.950	736.004.950	(208.320.000)	
5	02	5.02.0.00.0.00.02.0000	02	2.01	09	5	1	01	Belanja Pegawai	3.380.000	3.380.000	0	
5	02	5.02.0.00.0.00.02.0000	02	2.01	09	5	1	02	Belanja Barang dan Jasa	940.944.950	732.624.950	(208.320.000)	
5	02	5.02.0.00.0.00.02.0000	02	2.01	13				Pembinaan Perencanaan Penganggaran Daerah Pemerintah Kabupaten/Kota	224.401.900	224.401.900	0	
5	02	5.02.0.00.0.00.02.0000	02	2.01	13	5	1		BELANJA OPERASI	224.401.900	224.401.900	0	
5	02	5.02.0.00.0.00.02.0000	02	2.01	13	5	1	01	Belanja Pegawai	2.290.000	2.290.000	0	
5	02	5.02.0.00.0.00.02.0000	02	2.01	13	5	1	02	Belanja Barang dan Jasa	222.111.900	222.111.900	0	

KOTA MALANG
RINCIAN PERUBAHAN APBD MENURUT URUSAN PEMERINTAHAN DAERAH, ORGANISASI, PENDAPATAN, BELANJA DAN PEMBIAYAAN
TAHUN ANGGARAN 2023

Urusan Pemerintahan : 5.02 KEUANGAN

Organisasi : 5.02.0.00.0.00.02 Badan Keuangan dan Aset Daerah

Kode Rekening						Uraian	Sebelum Perubahan	Sesudah Perubahan	Bertambah/(Berkurang)	Dasar Hukum
5	02	5.02.0.00.0.00.02.0000	02	2.02	00	Koordinasi dan Pengelolaan Perbendaharaan Daerah	1.239.332.800	1.656.287.900	416.955.100	
5	02	5.02.0.00.0.00.02.0000	02	2.02	01	Koordinasi dan Pengelolaan Kas Daerah	430.735.900	543.195.900	112.460.000	
5	02	5.02.0.00.0.00.02.0000	02	2.02	01	BELANJA OPERASI	430.735.900	543.195.900	112.460.000	
5	02	5.02.0.00.0.00.02.0000	02	2.02	01	Belanja Barang dan Jasa	430.735.900	543.195.900	112.460.000	
5	02	5.02.0.00.0.00.02.0000	02	2.02	03	Penyiapan, Pelaksanaan Pengendalian dan Penerbitan Anggaran Kas dan SPD	98.411.600	109.331.600	10.920.000	
5	02	5.02.0.00.0.00.02.0000	02	2.02	03	BELANJA OPERASI	98.411.600	109.331.600	10.920.000	
5	02	5.02.0.00.0.00.02.0000	02	2.02	03	Belanja Barang dan Jasa	98.411.600	109.331.600	10.920.000	
5	02	5.02.0.00.0.00.02.0000	02	2.02	05	Koordinasi, Fasilitasi, Asistensi, Sinkronisasi, Supervisi, Monitoring dan Evaluasi Pengelolaan Dana Perimbangan dan Dana Transfer Lainnya	57.119.750	49.119.750	(8.000.000)	
5	02	5.02.0.00.0.00.02.0000	02	2.02	05	BELANJA OPERASI	57.119.750	49.119.750	(8.000.000)	
5	02	5.02.0.00.0.00.02.0000	02	2.02	05	Belanja Barang dan Jasa	57.119.750	49.119.750	(8.000.000)	
5	02	5.02.0.00.0.00.02.0000	02	2.02	06	Koordinasi, Pelaksanaan Kerja Sama dan Pemantauan Transaksi Non Tunai dengan Lembaga Keuangan Bank dan Lembaga Keuangan Bukan Bank	53.619.750	73.899.750	20.280.000	
5	02	5.02.0.00.0.00.02.0000	02	2.02	06	BELANJA OPERASI	53.619.750	73.899.750	20.280.000	
5	02	5.02.0.00.0.00.02.0000	02	2.02	06	Belanja Barang dan Jasa	53.619.750	73.899.750	20.280.000	
5	02	5.02.0.00.0.00.02.0000	02	2.02	10	Penyusunan Petunjuk Teknis Administrasi Keuangan yang Berkaitan dengan Penerimaan dan Pengeluaran Kas serta Penatausahaan dan Pertanggungjawaban Sub Kegiatan	47.529.900	35.275.000	(12.254.900)	

KOTA MALANG
RINCIAN PERUBAHAN APBD MENURUT URUSAN PEMERINTAHAN DAERAH, ORGANISASI, PENDAPATAN, BELANJA DAN PEMBIAYAAN
TAHUN ANGGARAN 2023

Urusan Pemerintahan : 5.02 KEUANGAN

Organisasi : 5.02.0.00.0.00.02 Badan Keuangan dan Aset Daerah

Kode Rekening							Uraian	Sebelum Perubahan	Sesudah Perubahan	Bertambah/(Berkurang)	Dasar Hukum		
5	02	5.02.0.00.0.00.02.0000	02	2.02	10	5	1	BELANJA OPERASI	47.529.900	35.275.000	(12.254.900)		
5	02	5.02.0.00.0.00.02.0000	02	2.02	10	5	1	02	Belanja Barang dan Jasa	47.529.900	35.275.000	(12.254.900)	
5	02	5.02.0.00.0.00.02.0000	02	2.02	11			Pembinaan Penatausahaan Keuangan Pemerintah Kabupaten/Kota	551.915.900	845.465.900	293.550.000		
5	02	5.02.0.00.0.00.02.0000	02	2.02	11	5	1	BELANJA OPERASI	551.915.900	845.465.900	293.550.000		
5	02	5.02.0.00.0.00.02.0000	02	2.02	11	5	1	01	Belanja Pegawai	3.380.000	3.380.000	0	
5	02	5.02.0.00.0.00.02.0000	02	2.02	11	5	1	02	Belanja Barang dan Jasa	548.535.900	842.085.900	293.550.000	
5	02	5.02.0.00.0.00.02.0000	02	2.03	00			Koordinasi dan Pelaksanaan Akuntansi dan Pelaporan Keuangan Daerah	1.194.731.950	1.038.756.200	(155.975.750)		
5	02	5.02.0.00.0.00.02.0000	02	2.03	04			Konsolidasi Laporan Keuangan SKPD, BLUD dan Laporan Keuangan Pemerintah Daerah	972.012.000	864.036.250	(107.975.750)		
5	02	5.02.0.00.0.00.02.0000	02	2.03	04	5	1	BELANJA OPERASI	972.012.000	864.036.250	(107.975.750)		
5	02	5.02.0.00.0.00.02.0000	02	2.03	04	5	1	01	Belanja Pegawai	1.690.000	1.690.000	0	
5	02	5.02.0.00.0.00.02.0000	02	2.03	04	5	1	02	Belanja Barang dan Jasa	970.322.000	862.346.250	(107.975.750)	
5	02	5.02.0.00.0.00.02.0000	02	2.03	05			Koordinasi dan Penyusunan Rancangan Peraturan Daerah tentang Pertanggungjawaban Pelaksanaan APBD Kabupaten/Kota dan Rancangan Peraturan Kepala Daerah tentang Penjabaran Pertanggungjawaban Pelaksanaan APBD Kabupaten/Kota	87.465.000	69.165.000	(18.300.000)		
5	02	5.02.0.00.0.00.02.0000	02	2.03	05	5	1	BELANJA OPERASI	87.465.000	69.165.000	(18.300.000)		
5	02	5.02.0.00.0.00.02.0000	02	2.03	05	5	1	01	Belanja Pegawai	1.690.000	1.690.000	0	
5	02	5.02.0.00.0.00.02.0000	02	2.03	05	5	1	02	Belanja Barang dan Jasa	85.775.000	67.475.000	(18.300.000)	
5	02	5.02.0.00.0.00.02.0000	02	2.03	07			Koordinasi, Sinkronisasi, dan Penyelesaian Tuntutan Perbendaharaan dan Tuntutan	75.444.950	75.444.950	0		

KOTA MALANG
RINCIAN PERUBAHAN APBD MENURUT URUSAN PEMERINTAHAN DAERAH, ORGANISASI, PENDAPATAN, BELANJA DAN PEMBIAYAAN
TAHUN ANGGARAN 2023

Urusan Pemerintahan : 5.02 KEUANGAN

Organisasi : 5.02.0.00.0.00.02 Badan Keuangan dan Aset Daerah

Kode Rekening								Uraian	Sebelum Perubahan	Sesudah Perubahan	Bertambah/(Berkurang)	Dasar Hukum
								Kerugian Daerah				
5	02	5.02.0.00.0.00.02.0000	02	2.03	07	5	1	BELANJA OPERASI	75.444.950	75.444.950	0	
5	02	5.02.0.00.0.00.02.0000	02	2.03	07	5	1 02	Belanja Barang dan Jasa	75.444.950	75.444.950	0	
5	02	5.02.0.00.0.00.02.0000	02	2.03	10			Penyusunan Sistem dan Prosedur Akuntansi dan Pelaporan Keuangan Pemerintah Daerah	59.810.000	30.110.000	(29.700.000)	
5	02	5.02.0.00.0.00.02.0000	02	2.03	10	5	1	BELANJA OPERASI	59.810.000	30.110.000	(29.700.000)	
5	02	5.02.0.00.0.00.02.0000	02	2.03	10	5	1 02	Belanja Barang dan Jasa	59.810.000	30.110.000	(29.700.000)	
5	02	5.02.0.00.0.00.02.0000	02	2.04	00			Penunjang Urusan Kewenangan Pengelolaan Keuangan Daerah	19.749.100.184	17.468.110.733	(2.280.989.451)	
5	02	5.02.0.00.0.00.02.0000	02	2.04	09			Pengelolaan Dana Darurat dan Mendesak	19.749.100.184	17.468.110.733	(2.280.989.451)	
5	02	5.02.0.00.0.00.02.0000	02	2.04	09	5	3	BELANJA TIDAK TERDUGA	19.749.100.184	17.468.110.733	(2.280.989.451)	
5	02	5.02.0.00.0.00.02.0000	02	2.04	09	5	3 01	Belanja Tidak Terduga	19.749.100.184	17.468.110.733	(2.280.989.451)	
5	02	5.02.0.00.0.00.02.0000	02	2.05	00			Pengelolaan Data dan Implementasi Sistem Informasi Pemerintah Daerah Lingkup Keuangan Daerah	127.770.000	812.550.000	684.780.000	
5	02	5.02.0.00.0.00.02.0000	02	2.05	03			Pembinaan Sistem Informasi Pemerintah Daerah Bidang Keuangan Daerah Pemerintah Kabupaten/Kota	127.770.000	812.550.000	684.780.000	
5	02	5.02.0.00.0.00.02.0000	02	2.05	03	5	1	BELANJA OPERASI	127.770.000	812.550.000	684.780.000	
5	02	5.02.0.00.0.00.02.0000	02	2.05	03	5	1 01	Belanja Pegawai	1.690.000	1.690.000	0	
5	02	5.02.0.00.0.00.02.0000	02	2.05	03	5	1 02	Belanja Barang dan Jasa	126.080.000	810.860.000	684.780.000	
5	02	5.02.0.00.0.00.02.0000	03	0.00	00			PROGRAM PENGELOLAAN BARANG MILIK DAERAH	5.558.130.634	6.198.841.660	640.711.026	
5	02	5.02.0.00.0.00.02.0000	03	2.01	00			Pengelolaan Barang Milik Daerah	5.558.130.634	6.198.841.660	640.711.026	

KOTA MALANG
RINCIAN PERUBAHAN APBD MENURUT URUSAN PEMERINTAHAN DAERAH, ORGANISASI, PENDAPATAN, BELANJA DAN PEMBIAYAAN
TAHUN ANGGARAN 2023

Urusan Pemerintahan : 5.02 KEUANGAN

Organisasi : 5.02.0.00.0.00.02 Badan Keuangan dan Aset Daerah

Kode Rekening								Uraian	Sebelum Perubahan	Sesudah Perubahan	Bertambah/(Berkurang)	Dasar Hukum	
5	02	5.02.0.00.0.00.02.0000	03	2.01	04			Penyusunan Kebijakan Pengelolaan Barang Milik Daerah	62.490.000	22.890.000	(39.600.000)		
5	02	5.02.0.00.0.00.02.0000	03	2.01	04	5	1	BELANJA OPERASI	62.490.000	22.890.000	(39.600.000)		
5	02	5.02.0.00.0.00.02.0000	03	2.01	04	5	1	02	Belanja Barang dan Jasa	62.490.000	22.890.000	(39.600.000)	
5	02	5.02.0.00.0.00.02.0000	03	2.01	05			Penatausahaan Barang Milik Daerah	614.840.000	797.630.800	182.790.800		
5	02	5.02.0.00.0.00.02.0000	03	2.01	05	5	1	BELANJA OPERASI	614.840.000	797.630.800	182.790.800		
5	02	5.02.0.00.0.00.02.0000	03	2.01	05	5	1	01	Belanja Pegawai	1.690.000	1.690.000	0	
5	02	5.02.0.00.0.00.02.0000	03	2.01	05	5	1	02	Belanja Barang dan Jasa	613.150.000	795.940.800	182.790.800	
5	02	5.02.0.00.0.00.02.0000	03	2.01	06			Inventarisasi Barang Milik Daerah	220.285.000	185.005.000	(35.280.000)		
5	02	5.02.0.00.0.00.02.0000	03	2.01	06	5	1	BELANJA OPERASI	220.285.000	185.005.000	(35.280.000)		
5	02	5.02.0.00.0.00.02.0000	03	2.01	06	5	1	01	Belanja Pegawai	1.690.000	1.690.000	0	
5	02	5.02.0.00.0.00.02.0000	03	2.01	06	5	1	02	Belanja Barang dan Jasa	218.595.000	183.315.000	(35.280.000)	
5	02	5.02.0.00.0.00.02.0000	03	2.01	07			Pengamanan Barang Milik Daerah	2.554.483.984	2.519.215.810	(35.268.174)		
5	02	5.02.0.00.0.00.02.0000	03	2.01	07	5	1	BELANJA OPERASI	2.361.983.984	1.914.215.810	(447.768.174)		
5	02	5.02.0.00.0.00.02.0000	03	2.01	07	5	1	01	Belanja Pegawai	3.380.000	3.380.000	0	
5	02	5.02.0.00.0.00.02.0000	03	2.01	07	5	1	02	Belanja Barang dan Jasa	2.358.603.984	1.910.835.810	(447.768.174)	
5	02	5.02.0.00.0.00.02.0000	03	2.01	07	5	2	BELANJA MODAL	192.500.000	605.000.000	412.500.000		
5	02	5.02.0.00.0.00.02.0000	03	2.01	07	5	2	02	Belanja Modal Peralatan dan Mesin	192.500.000	605.000.000	412.500.000	
5	02	5.02.0.00.0.00.02.0000	03	2.01	08			Penilaian Barang Milik Daerah	1.203.862.000	1.434.962.000	231.100.000		
5	02	5.02.0.00.0.00.02.0000	03	2.01	08	5	1	BELANJA OPERASI	1.203.862.000	1.434.962.000	231.100.000		
5	02	5.02.0.00.0.00.02.0000	03	2.01	08	5	1	01	Belanja Pegawai	20.280.000	20.280.000	0	
5	02	5.02.0.00.0.00.02.0000	03	2.01	08	5	1	02	Belanja Barang dan Jasa	1.183.582.000	1.414.682.000	231.100.000	

KOTA MALANG
RINCIAN PERUBAHAN APBD MENURUT URUSAN PEMERINTAHAN DAERAH, ORGANISASI, PENDAPATAN, BELANJA DAN PEMBIAYAAN
TAHUN ANGGARAN 2023

Urusan Pemerintahan : 5.02 KEUANGAN

Organisasi : 5.02.0.00.0.00.02 Badan Keuangan dan Aset Daerah

Kode Rekening										Uraian	Sebelum Perubahan	Sesudah Perubahan	Bertambah/(Berkurang)	Dasar Hukum
5	02	5.02.0.00.0.00.02.0000	03	2.01	09					Pengawasan dan Pengendalian Pengelolaan Barang Milik Daerah	140.979.850	167.599.850	26.620.000	
5	02	5.02.0.00.0.00.02.0000	03	2.01	09	5	1			BELANJA OPERASI	140.979.850	167.599.850	26.620.000	
5	02	5.02.0.00.0.00.02.0000	03	2.01	09	5	1	01		Belanja Pegawai	3.380.000	3.380.000	0	
5	02	5.02.0.00.0.00.02.0000	03	2.01	09	5	1	02		Belanja Barang dan Jasa	137.599.850	164.219.850	26.620.000	
5	02	5.02.0.00.0.00.02.0000	03	2.01	10					Optimalisasi Penggunaan, Pemanfaatan, Pemindahtanganan, Pemusnahan, dan Penghapusan Barang Milik Daerah	412.740.000	374.300.000	(38.440.000)	
5	02	5.02.0.00.0.00.02.0000	03	2.01	10	5	1			BELANJA OPERASI	412.740.000	374.300.000	(38.440.000)	
5	02	5.02.0.00.0.00.02.0000	03	2.01	10	5	1	02		Belanja Barang dan Jasa	412.740.000	374.300.000	(38.440.000)	
5	02	5.02.0.00.0.00.02.0000	03	2.01	11					Rekonsiliasi dalam rangka Penyusunan Laporan Barang Milik Daerah	115.910.000	492.590.000	376.680.000	
5	02	5.02.0.00.0.00.02.0000	03	2.01	11	5	1			BELANJA OPERASI	115.910.000	492.590.000	376.680.000	
5	02	5.02.0.00.0.00.02.0000	03	2.01	11	5	1	01		Belanja Pegawai	1.690.000	1.690.000	0	
5	02	5.02.0.00.0.00.02.0000	03	2.01	11	5	1	02		Belanja Barang dan Jasa	114.220.000	490.900.000	376.680.000	
5	02	5.02.0.00.0.00.02.0000	03	2.01	12					Penyusunan Laporan Barang Milik Daerah	66.464.800	38.573.200	(27.891.600)	
5	02	5.02.0.00.0.00.02.0000	03	2.01	12	5	1			BELANJA OPERASI	66.464.800	38.573.200	(27.891.600)	
5	02	5.02.0.00.0.00.02.0000	03	2.01	12	5	1	01		Belanja Pegawai	1.690.000	1.690.000	0	
5	02	5.02.0.00.0.00.02.0000	03	2.01	12	5	1	02		Belanja Barang dan Jasa	64.774.800	36.883.200	(27.891.600)	
5	02	5.02.0.00.0.00.02.0000	03	2.01	13					Pembinaan Pengelolaan Barang Milik Daerah Pemerintah Kabupaten/Kota	166.075.000	166.075.000	0	
5	02	5.02.0.00.0.00.02.0000	03	2.01	13	5	1			BELANJA OPERASI	166.075.000	166.075.000	0	
5	02	5.02.0.00.0.00.02.0000	03	2.01	13	5	1	01		Belanja Pegawai	3.380.000	3.380.000	0	
5	02	5.02.0.00.0.00.02.0000	03	2.01	13	5	1	02		Belanja Barang dan Jasa	162.695.000	162.695.000	0	

KOTA MALANG
RINCIAN PERUBAHAN APBD MENURUT URUSAN PEMERINTAHAN DAERAH, ORGANISASI, PENDAPATAN, BELANJA DAN PEMBIAYAAN
TAHUN ANGGARAN 2023

Urusan Pemerintahan : 5.02 KEUANGAN

Organisasi : 5.02.0.00.0.00.02 Badan Keuangan dan Aset Daerah

Kode Rekening						Uraian	Sebelum Perubahan	Sesudah Perubahan	Bertambah/(Berkurang)	Dasar Hukum	
5	02	5.02.0.00.0.00.02.0000	01	0.00	00	PROGRAM PENUNJANG URUSAN PEMERINTAHAN DAERAH KABUPATEN/KOTA	17.340.185.344	16.339.870.110	(1.000.315.234)		
5	02	5.02.0.00.0.00.02.0000	01	2.01	00	Perencanaan, Penganggaran, dan Evaluasi Kinerja Perangkat Daerah	111.218.800	51.083.400	(60.135.400)		
5	02	5.02.0.00.0.00.02.0000	01	2.01	01	Penyusunan Dokumen Perencanaan Perangkat Daerah	39.058.800	41.998.800	2.940.000		
5	02	5.02.0.00.0.00.02.0000	01	2.01	01	5 1	BELANJA OPERASI	39.058.800	41.998.800	2.940.000	
5	02	5.02.0.00.0.00.02.0000	01	2.01	01	5 1 02	Belanja Barang dan Jasa	39.058.800	41.998.800	2.940.000	
5	02	5.02.0.00.0.00.02.0000	01	2.01	06		Koordinasi dan Penyusunan Laporan Capaian Kinerja dan Ikhtisar Realisasi Kinerja SKPD	72.160.000	9.084.600	(63.075.400)	
5	02	5.02.0.00.0.00.02.0000	01	2.01	06	5 1	BELANJA OPERASI	72.160.000	9.084.600	(63.075.400)	
5	02	5.02.0.00.0.00.02.0000	01	2.01	06	5 1 02	Belanja Barang dan Jasa	72.160.000	9.084.600	(63.075.400)	
5	02	5.02.0.00.0.00.02.0000	01	2.02	00	Administrasi Keuangan Perangkat Daerah	11.643.532.874	9.425.514.260	(2.218.018.614)		
5	02	5.02.0.00.0.00.02.0000	01	2.02	01		Penyediaan Gaji dan Tunjangan ASN	11.549.298.090	9.328.339.476	(2.220.958.614)	
5	02	5.02.0.00.0.00.02.0000	01	2.02	01	5 1	BELANJA OPERASI	11.549.298.090	9.328.339.476	(2.220.958.614)	
5	02	5.02.0.00.0.00.02.0000	01	2.02	01	5 1 01	Belanja Pegawai	11.549.298.090	9.328.339.476	(2.220.958.614)	
5	02	5.02.0.00.0.00.02.0000	01	2.02	03		Pelaksanaan Penatausahaan dan Pengujian/Verifikasi Keuangan SKPD	94.234.784	97.174.784	2.940.000	
5	02	5.02.0.00.0.00.02.0000	01	2.02	03	5 1	BELANJA OPERASI	94.234.784	97.174.784	2.940.000	
5	02	5.02.0.00.0.00.02.0000	01	2.02	03	5 1 02	Belanja Barang dan Jasa	94.234.784	97.174.784	2.940.000	
5	02	5.02.0.00.0.00.02.0000	01	2.03	00	Administrasi Barang Milik Daerah pada Perangkat Daerah	50.114.000	50.114.000	0		
5	02	5.02.0.00.0.00.02.0000	01	2.03	02		Pengamanan Barang Milik Daerah SKPD	50.114.000	50.114.000	0	
5	02	5.02.0.00.0.00.02.0000	01	2.03	02	5 1	BELANJA OPERASI	50.114.000	50.114.000	0	

KOTA MALANG
RINCIAN PERUBAHAN APBD MENURUT URUSAN PEMERINTAHAN DAERAH, ORGANISASI, PENDAPATAN, BELANJA DAN PEMBIAYAAN
TAHUN ANGGARAN 2023

Urusan Pemerintahan : 5.02 KEUANGAN

Organisasi : 5.02.0.00.0.00.02 Badan Keuangan dan Aset Daerah

Kode Rekening									Uraian	Sebelum Perubahan	Sesudah Perubahan	Bertambah/(Berkurang)	Dasar Hukum
5	02	5.02.0.00.0.00.02.0000	01	2.03	02	5	1	01	Belanja Pegawai	1.690.000	1.690.000	0	
5	02	5.02.0.00.0.00.02.0000	01	2.03	02	5	1	02	Belanja Barang dan Jasa	48.424.000	48.424.000	0	
5	02	5.02.0.00.0.00.02.0000	01	2.05	00				Administrasi Kepegawaian Perangkat Daerah	415.332.000	671.908.700	256.576.700	
5	02	5.02.0.00.0.00.02.0000	01	2.05	11				Bimbingan Teknis Implementasi Peraturan Perundang-Undangan	415.332.000	671.908.700	256.576.700	
5	02	5.02.0.00.0.00.02.0000	01	2.05	11	5	1		BELANJA OPERASI	415.332.000	671.908.700	256.576.700	
5	02	5.02.0.00.0.00.02.0000	01	2.05	11	5	1	01	Belanja Pegawai	1.690.000	1.690.000	0	
5	02	5.02.0.00.0.00.02.0000	01	2.05	11	5	1	02	Belanja Barang dan Jasa	413.642.000	670.218.700	256.576.700	
5	02	5.02.0.00.0.00.02.0000	01	2.06	00				Administrasi Umum Perangkat Daerah	2.000.744.600	2.212.065.000	211.320.400	
5	02	5.02.0.00.0.00.02.0000	01	2.06	01				Penyediaan Komponen Instalasi Listrik/Penerangan Bangunan Kantor	11.889.900	11.889.900	0	
5	02	5.02.0.00.0.00.02.0000	01	2.06	01	5	1		BELANJA OPERASI	11.889.900	11.889.900	0	
5	02	5.02.0.00.0.00.02.0000	01	2.06	01	5	1	02	Belanja Barang dan Jasa	11.889.900	11.889.900	0	
5	02	5.02.0.00.0.00.02.0000	01	2.06	02				Penyediaan Peralatan dan Perlengkapan Kantor	460.647.200	591.606.200	130.959.000	
5	02	5.02.0.00.0.00.02.0000	01	2.06	02	5	1		BELANJA OPERASI	460.647.200	591.606.200	130.959.000	
5	02	5.02.0.00.0.00.02.0000	01	2.06	02	5	1	02	Belanja Barang dan Jasa	460.647.200	591.606.200	130.959.000	
5	02	5.02.0.00.0.00.02.0000	01	2.06	04				Penyediaan Bahan Logistik Kantor	25.000.000	50.000.000	25.000.000	
5	02	5.02.0.00.0.00.02.0000	01	2.06	04	5	1		BELANJA OPERASI	25.000.000	50.000.000	25.000.000	
5	02	5.02.0.00.0.00.02.0000	01	2.06	04	5	1	02	Belanja Barang dan Jasa	25.000.000	50.000.000	25.000.000	
5	02	5.02.0.00.0.00.02.0000	01	2.06	05				Penyediaan Barang Cetak dan Penggandaan	202.139.500	197.339.500	(4.800.000)	
5	02	5.02.0.00.0.00.02.0000	01	2.06	05	5	1		BELANJA OPERASI	202.139.500	197.339.500	(4.800.000)	

KOTA MALANG
RINCIAN PERUBAHAN APBD MENURUT URUSAN PEMERINTAHAN DAERAH, ORGANISASI, PENDAPATAN, BELANJA DAN PEMBIAYAAN
TAHUN ANGGARAN 2023

Urusan Pemerintahan : 5.02 KEUANGAN

Organisasi : 5.02.0.00.0.00.02 Badan Keuangan dan Aset Daerah

Kode Rekening								Uraian	Sebelum Perubahan	Sesudah Perubahan	Bertambah/(Berkurang)	Dasar Hukum	
5	02	5.02.0.00.0.00.02.0000	01	2.06	05	5	1	01	Belanja Pegawai	1.690.000	1.690.000	0	
5	02	5.02.0.00.0.00.02.0000	01	2.06	05	5	1	02	Belanja Barang dan Jasa	200.449.500	195.649.500	(4.800.000)	
5	02	5.02.0.00.0.00.02.0000	01	2.06	06				Penyediaan Bahan Bacaan dan Peraturan Perundang-undangan	57.930.000	63.270.000	5.340.000	
5	02	5.02.0.00.0.00.02.0000	01	2.06	06	5	1		BELANJA OPERASI	57.930.000	63.270.000	5.340.000	
5	02	5.02.0.00.0.00.02.0000	01	2.06	06	5	1	02	Belanja Barang dan Jasa	57.930.000	63.270.000	5.340.000	
5	02	5.02.0.00.0.00.02.0000	01	2.06	09				Penyelenggaraan Rapat Koordinasi dan Konsultasi SKPD	1.243.138.000	1.297.959.400	54.821.400	
5	02	5.02.0.00.0.00.02.0000	01	2.06	09	5	1		BELANJA OPERASI	1.243.138.000	1.297.959.400	54.821.400	
5	02	5.02.0.00.0.00.02.0000	01	2.06	09	5	1	02	Belanja Barang dan Jasa	1.243.138.000	1.297.959.400	54.821.400	
5	02	5.02.0.00.0.00.02.0000	01	2.07	00				Pengadaan Barang Milik Daerah Penunjang Urusan Pemerintah Daerah	985.130.000	1.941.798.000	956.668.000	
5	02	5.02.0.00.0.00.02.0000	01	2.07	06				Pengadaan Peralatan dan Mesin Lainnya	785.130.000	1.741.798.000	956.668.000	
5	02	5.02.0.00.0.00.02.0000	01	2.07	06	5	1		BELANJA OPERASI	3.380.000	3.380.000	0	
5	02	5.02.0.00.0.00.02.0000	01	2.07	06	5	1	01	Belanja Pegawai	3.380.000	3.380.000	0	
5	02	5.02.0.00.0.00.02.0000	01	2.07	06	5	2		BELANJA MODAL	781.750.000	1.738.418.000	956.668.000	
5	02	5.02.0.00.0.00.02.0000	01	2.07	06	5	2	02	Belanja Modal Peralatan dan Mesin	781.750.000	1.738.418.000	956.668.000	
5	02	5.02.0.00.0.00.02.0000	01	2.07	10				Pengadaan Sarana dan Prasarana Gedung Kantor atau Bangunan Lainnya	200.000.000	200.000.000	0	
5	02	5.02.0.00.0.00.02.0000	01	2.07	10	5	1		BELANJA OPERASI	200.000.000	200.000.000	0	
5	02	5.02.0.00.0.00.02.0000	01	2.07	10	5	1	02	Belanja Barang dan Jasa	200.000.000	200.000.000	0	
5	02	5.02.0.00.0.00.02.0000	01	2.08	00				Penyediaan Jasa Penunjang Urusan Pemerintahan Daerah	1.184.804.970	1.151.233.350	(33.571.620)	
5	02	5.02.0.00.0.00.02.0000	01	2.08	01				Penyediaan Jasa Surat Menyurat	526.120.000	432.880.000	(93.240.000)	

KOTA MALANG
RINCIAN PERUBAHAN APBD MENURUT URUSAN PEMERINTAHAN DAERAH, ORGANISASI, PENDAPATAN, BELANJA DAN PEMBIAYAAN
TAHUN ANGGARAN 2023

Urusan Pemerintahan : 5.02 KEUANGAN

Organisasi : 5.02.0.00.0.00.02 Badan Keuangan dan Aset Daerah

Kode Rekening								Uraian	Sebelum Perubahan	Sesudah Perubahan	Bertambah/(Berkurang)	Dasar Hukum
5	02	5.02.0.00.0.00.02.0000	01	2.08	01	5	1	BELANJA OPERASI	526.120.000	432.880.000	(93.240.000)	
5	02	5.02.0.00.0.00.02.0000	01	2.08	01	5	1 02	Belanja Barang dan Jasa	526.120.000	432.880.000	(93.240.000)	
5	02	5.02.0.00.0.00.02.0000	01	2.08	02			Penyediaan Jasa Komunikasi, Sumber Daya Air dan Listrik	182.125.800	182.125.800	0	
5	02	5.02.0.00.0.00.02.0000	01	2.08	02	5	1	BELANJA OPERASI	182.125.800	182.125.800	0	
5	02	5.02.0.00.0.00.02.0000	01	2.08	02	5	1 02	Belanja Barang dan Jasa	182.125.800	182.125.800	0	
5	02	5.02.0.00.0.00.02.0000	01	2.08	03			Penyediaan Jasa Peralatan dan Perlengkapan Kantor	135.442.500	207.190.000	71.747.500	
5	02	5.02.0.00.0.00.02.0000	01	2.08	03	5	1	BELANJA OPERASI	135.442.500	207.190.000	71.747.500	
5	02	5.02.0.00.0.00.02.0000	01	2.08	03	5	1 01	Belanja Pegawai	1.690.000	1.690.000	0	
5	02	5.02.0.00.0.00.02.0000	01	2.08	03	5	1 02	Belanja Barang dan Jasa	133.752.500	205.500.000	71.747.500	
5	02	5.02.0.00.0.00.02.0000	01	2.08	04			Penyediaan Jasa Pelayanan Umum Kantor	341.116.670	329.037.550	(12.079.120)	
5	02	5.02.0.00.0.00.02.0000	01	2.08	04	5	1	BELANJA OPERASI	341.116.670	329.037.550	(12.079.120)	
5	02	5.02.0.00.0.00.02.0000	01	2.08	04	5	1 01	Belanja Pegawai	1.690.000	1.690.000	0	
5	02	5.02.0.00.0.00.02.0000	01	2.08	04	5	1 02	Belanja Barang dan Jasa	339.426.670	327.347.550	(12.079.120)	
5	02	5.02.0.00.0.00.02.0000	01	2.09	00			Pemeliharaan Barang Milik Daerah Penunjang Urusan Pemerintahan Daerah	949.308.100	836.153.400	(113.154.700)	
5	02	5.02.0.00.0.00.02.0000	01	2.09	02			Penyediaan Jasa Pemeliharaan, Biaya Pemeliharaan, Pajak dan Perizinan Kendaraan Dinas Operasional atau Lapangan	949.308.100	836.153.400	(113.154.700)	
5	02	5.02.0.00.0.00.02.0000	01	2.09	02	5	1	BELANJA OPERASI	949.308.100	836.153.400	(113.154.700)	
5	02	5.02.0.00.0.00.02.0000	01	2.09	02	5	1 01	Belanja Pegawai	1.690.000	1.690.000	0	
5	02	5.02.0.00.0.00.02.0000	01	2.09	02	5	1 02	Belanja Barang dan Jasa	947.618.100	834.463.400	(113.154.700)	

KOTA MALANG
RINCIAN PERUBAHAN APBD MENURUT URUSAN PEMERINTAHAN DAERAH, ORGANISASI, PENDAPATAN, BELANJA DAN PEMBIAYAAN
TAHUN ANGGARAN 2023

Urusan Pemerintahan : 5.02 KEUANGAN

Organisasi : 5.02.0.00.0.00.02 Badan Keuangan dan Aset Daerah

Kode Rekening										Uraian	Sebelum Perubahan	Sesudah Perubahan	Bertambah/(Berkurang)	Dasar Hukum
										Jumlah Belanja	47.255.980.712	45.318.099.053	(1.937.881.659)	
										Total Surplus/(Defisit)	1.392.488.091.663	1.392.132.447.393	(355.644.270)	
0	00	5.02.0.00.0.00.02.0000	00	0.00	00	6				PEMBIAYAAN				
5	02	5.02.0.00.0.00.02.0000	00	0.00	00	6	1			PENERIMAAN PEMBIAYAAN	266.222.920.000	460.453.652.250	194.230.732.250	
5	02	5.02.0.00.0.00.02.0000	00	0.00	00	6	1	01		Sisa Lebih Perhitungan Anggaran Tahun Sebelumnya	266.222.920.000	460.453.652.250	194.230.732.250	
										Jumlah Penerimaan Pembiayaan	266.222.920.000	460.453.652.250	194.230.732.250	
5	02	5.02.0.00.0.00.02.0000	00	0.00	00	6	2			PENGELUARAN PEMBIAYAAN	16.187.680.000	8.687.680.000	(7.500.000.000)	
5	02	5.02.0.00.0.00.02.0000	00	0.00	00	6	2	02		Penyertaan Modal Daerah	16.187.680.000	8.687.680.000	(7.500.000.000)	
										Jumlah Penerimaan Pengeluaran	16.187.680.000	8.687.680.000	(7.500.000.000)	

KOTA MALANG
RINCIAN PERUBAHAN APBD MENURUT URUSAN PEMERINTAHAN DAERAH, ORGANISASI, PENDAPATAN, BELANJA DAN PEMBIAYAAN
TAHUN ANGGARAN 2023

Urusan Pemerintahan : 5.02 KEUANGAN

Organisasi : 5.02.0.00.0.00.03 Badan Pendapatan Daerah

Kode Rekening										Uraian	Sebelum Perubahan	Sesudah Perubahan	Bertambah/(Berkurang)	Dasar Hukum
5	02	5.02.0.00.0.00.03.0000	00	0.00	00	4				PENDAPATAN DAERAH				
5	02	5.02.0.00.0.00.03.0000	00	0.00	00	4	1			PENDAPATAN ASLI DAERAH (PAD)	1.000.006.000.000	834.000.000.000	(166.006.000.000)	
5	02	5.02.0.00.0.00.03.0000	00	0.00	00	4	1	01		Pajak Daerah	1.000.006.000.000	834.000.000.000	(166.006.000.000)	
Jumlah Pendapatan											1.000.006.000.000	834.000.000.000	(166.006.000.000)	
0	00	5.02.0.00.0.00.03.0000	00	0.00	00	5				BELANJA				
5	02	5.02.0.00.0.00.03.0000	00	0.00	00					KEUANGAN	88.891.258.318	68.783.477.440	(20.107.780.878)	
5	02	5.02.0.00.0.00.03.0000	04	0.00	00					PROGRAM PENGELOLAAN PENDAPATAN DAERAH	15.679.742.832	15.509.677.276	(170.065.556)	
5	02	5.02.0.00.0.00.03.0000	04	2.01	00					Kegiatan Pengelolaan Pendapatan Daerah	15.679.742.832	15.509.677.276	(170.065.556)	
5	02	5.02.0.00.0.00.03.0000	04	2.01	02					Analisa dan Pengembangan Pajak Daerah, serta Penyusunan Kebijakan Pajak Daerah	496.429.560	496.429.560	0	
5	02	5.02.0.00.0.00.03.0000	04	2.01	02	5	1			BELANJA OPERASI	496.429.560	496.429.560	0	
5	02	5.02.0.00.0.00.03.0000	04	2.01	02	5	1	01		Belanja Pegawai	15.350.000	15.350.000	0	
5	02	5.02.0.00.0.00.03.0000	04	2.01	02	5	1	02		Belanja Barang dan Jasa	481.079.560	481.079.560	0	
5	02	5.02.0.00.0.00.03.0000	04	2.01	03					Penyuluhan dan Penyebarluasan Kebijakan Pajak Daerah	2.673.740.000	2.894.621.712	220.881.712	
5	02	5.02.0.00.0.00.03.0000	04	2.01	03	5	1			BELANJA OPERASI	2.673.740.000	2.894.621.712	220.881.712	
5	02	5.02.0.00.0.00.03.0000	04	2.01	03	5	1	01		Belanja Pegawai	12.140.000	12.140.000	0	
5	02	5.02.0.00.0.00.03.0000	04	2.01	03	5	1	02		Belanja Barang dan Jasa	2.661.600.000	2.882.481.712	220.881.712	
5	02	5.02.0.00.0.00.03.0000	04	2.01	04					Penyediaan Sarana dan Prasarana Pengelolaan Pajak Daerah	778.804.816	778.804.816	0	
5	02	5.02.0.00.0.00.03.0000	04	2.01	04	5	1			BELANJA OPERASI	778.804.816	778.804.816	0	
5	02	5.02.0.00.0.00.03.0000	04	2.01	04	5	1	01		Belanja Pegawai	16.030.000	16.030.000	0	
5	02	5.02.0.00.0.00.03.0000	04	2.01	04	5	1	02		Belanja Barang dan Jasa	762.774.816	762.774.816	0	

KOTA MALANG
RINCIAN PERUBAHAN APBD MENURUT URUSAN PEMERINTAHAN DAERAH, ORGANISASI, PENDAPATAN, BELANJA DAN PEMBIAYAAN
TAHUN ANGGARAN 2023

Urusan Pemerintahan : 5.02 KEUANGAN

Organisasi : 5.02.0.00.0.00.03 Badan Pendapatan Daerah

Kode Rekening							Uraian	Sebelum Perubahan	Sesudah Perubahan	Bertambah/(Berkurang)	Dasar Hukum
5	02	5.02.0.00.0.00.03.0000	04	2.01	05		Pendataan dan Pendaftaran Objek Pajak Daerah	1.200.863.040	1.200.863.040	0	
5	02	5.02.0.00.0.00.03.0000	04	2.01	05	5 1	BELANJA OPERASI	1.200.863.040	1.200.863.040	0	
5	02	5.02.0.00.0.00.03.0000	04	2.01	05	5 1 01	Belanja Pegawai	18.260.000	18.260.000	0	
5	02	5.02.0.00.0.00.03.0000	04	2.01	05	5 1 02	Belanja Barang dan Jasa	1.182.603.040	1.182.603.040	0	
5	02	5.02.0.00.0.00.03.0000	04	2.01	06		Pengolahan, Pemeliharaan, dan Pelaporan Basis Data Pajak Daerah	1.522.364.100	758.667.040	(763.697.060)	
5	02	5.02.0.00.0.00.03.0000	04	2.01	06	5 1	BELANJA OPERASI	1.522.364.100	758.667.040	(763.697.060)	
5	02	5.02.0.00.0.00.03.0000	04	2.01	06	5 1 01	Belanja Pegawai	21.010.000	21.010.000	0	
5	02	5.02.0.00.0.00.03.0000	04	2.01	06	5 1 02	Belanja Barang dan Jasa	1.501.354.100	737.657.040	(763.697.060)	
5	02	5.02.0.00.0.00.03.0000	04	2.01	08		Penetapan Wajib Pajak Daerah	2.782.640.000	2.768.497.600	(14.142.400)	
5	02	5.02.0.00.0.00.03.0000	04	2.01	08	5 1	BELANJA OPERASI	2.782.640.000	2.768.497.600	(14.142.400)	
5	02	5.02.0.00.0.00.03.0000	04	2.01	08	5 1 01	Belanja Pegawai	7.640.000	7.640.000	0	
5	02	5.02.0.00.0.00.03.0000	04	2.01	08	5 1 02	Belanja Barang dan Jasa	2.775.000.000	2.760.857.600	(14.142.400)	
5	02	5.02.0.00.0.00.03.0000	04	2.01	10		Penelitian dan Verifikasi Data Pelaporan Pajak Daerah	818.138.520	818.138.520	0	
5	02	5.02.0.00.0.00.03.0000	04	2.01	10	5 1	BELANJA OPERASI	818.138.520	818.138.520	0	
5	02	5.02.0.00.0.00.03.0000	04	2.01	10	5 1 01	Belanja Pegawai	7.260.000	7.260.000	0	
5	02	5.02.0.00.0.00.03.0000	04	2.01	10	5 1 02	Belanja Barang dan Jasa	810.878.520	810.878.520	0	
5	02	5.02.0.00.0.00.03.0000	04	2.01	11		Penagihan Pajak Daerah	3.229.887.120	3.134.887.120	(95.000.000)	
5	02	5.02.0.00.0.00.03.0000	04	2.01	11	5 1	BELANJA OPERASI	3.229.887.120	3.134.887.120	(95.000.000)	
5	02	5.02.0.00.0.00.03.0000	04	2.01	11	5 1 01	Belanja Pegawai	20.570.000	20.570.000	0	
5	02	5.02.0.00.0.00.03.0000	04	2.01	11	5 1 02	Belanja Barang dan Jasa	3.209.317.120	3.114.317.120	(95.000.000)	
5	02	5.02.0.00.0.00.03.0000	04	2.01	12		Penyelesaian Keberatan Pajak Daerah	267.021.984	349.234.176	82.212.192	

KOTA MALANG
RINCIAN PERUBAHAN APBD MENURUT URUSAN PEMERINTAHAN DAERAH, ORGANISASI, PENDAPATAN, BELANJA DAN PEMBIAYAAN
TAHUN ANGGARAN 2023

Urusan Pemerintahan : 5.02 KEUANGAN

Organisasi : 5.02.0.00.0.00.03 Badan Pendapatan Daerah

Kode Rekening								Uraian	Sebelum Perubahan	Sesudah Perubahan	Bertambah/(Berkurang)	Dasar Hukum	
5	02	5.02.0.00.0.00.03.0000	04	2.01	12	5	1	BELANJA OPERASI	267.021.984	349.234.176	82.212.192		
5	02	5.02.0.00.0.00.03.0000	04	2.01	12	5	1	01	Belanja Pegawai	3.500.000	3.500.000	0	
5	02	5.02.0.00.0.00.03.0000	04	2.01	12	5	1	02	Belanja Barang dan Jasa	263.521.984	345.734.176	82.212.192	
5	02	5.02.0.00.0.00.03.0000	04	2.01	13				Pengendalian, Pemeriksaan dan Pengawasan Pajak Daerah	244.555.136	363.755.136	119.200.000	
5	02	5.02.0.00.0.00.03.0000	04	2.01	13	5	1		BELANJA OPERASI	244.555.136	363.755.136	119.200.000	
5	02	5.02.0.00.0.00.03.0000	04	2.01	13	5	1	01	Belanja Pegawai	4.310.000	4.310.000	0	
5	02	5.02.0.00.0.00.03.0000	04	2.01	13	5	1	02	Belanja Barang dan Jasa	240.245.136	359.445.136	119.200.000	
5	02	5.02.0.00.0.00.03.0000	04	2.01	14				Pembinaan dan Pengawasan Pengelolaan Pajak Daerah dan Retribusi Daerah	1.665.298.556	1.945.778.556	280.480.000	
5	02	5.02.0.00.0.00.03.0000	04	2.01	14	5	1		BELANJA OPERASI	1.665.298.556	1.945.778.556	280.480.000	
5	02	5.02.0.00.0.00.03.0000	04	2.01	14	5	1	01	Belanja Pegawai	19.070.000	19.070.000	0	
5	02	5.02.0.00.0.00.03.0000	04	2.01	14	5	1	02	Belanja Barang dan Jasa	1.646.228.556	1.926.708.556	280.480.000	
5	02	5.02.0.00.0.00.03.0000	01	0.00	00				PROGRAM PENUNJANG URUSAN PEMERINTAHAN DAERAH KABUPATEN/KOTA	73.211.515.486	53.273.800.164	(19.937.715.322)	
5	02	5.02.0.00.0.00.03.0000	01	2.01	00				Perencanaan, Penganggaran, dan Evaluasi Kinerja Perangkat Daerah	636.460.000	765.109.000	128.649.000	
5	02	5.02.0.00.0.00.03.0000	01	2.01	01				Penyusunan Dokumen Perencanaan Perangkat Daerah	202.700.000	152.700.000	(50.000.000)	
5	02	5.02.0.00.0.00.03.0000	01	2.01	01	5	1		BELANJA OPERASI	202.700.000	152.700.000	(50.000.000)	
5	02	5.02.0.00.0.00.03.0000	01	2.01	01	5	1	01	Belanja Pegawai	2.700.000	2.700.000	0	
5	02	5.02.0.00.0.00.03.0000	01	2.01	01	5	1	02	Belanja Barang dan Jasa	200.000.000	150.000.000	(50.000.000)	
5	02	5.02.0.00.0.00.03.0000	01	2.01	07				Evaluasi Kinerja Perangkat Daerah	433.760.000	612.409.000	178.649.000	
5	02	5.02.0.00.0.00.03.0000	01	2.01	07	5	1		BELANJA OPERASI	433.760.000	612.409.000	178.649.000	

KOTA MALANG
RINCIAN PERUBAHAN APBD MENURUT URUSAN PEMERINTAHAN DAERAH, ORGANISASI, PENDAPATAN, BELANJA DAN PEMBIAYAAN
TAHUN ANGGARAN 2023

Urusan Pemerintahan : 5.02 KEUANGAN

Organisasi : 5.02.0.00.0.00.03 Badan Pendapatan Daerah

Kode Rekening								Uraian	Sebelum Perubahan	Sesudah Perubahan	Bertambah/(Berkurang)	Dasar Hukum	
5	02	5.02.0.00.0.00.03.0000	01	2.01	07	5	1	01	Belanja Pegawai	3.910.000	3.910.000	0	
5	02	5.02.0.00.0.00.03.0000	01	2.01	07	5	1	02	Belanja Barang dan Jasa	429.850.000	608.499.000	178.649.000	
5	02	5.02.0.00.0.00.03.0000	01	2.02	00				Administrasi Keuangan Perangkat Daerah	56.064.695.100	33.622.413.966	(22.442.281.134)	
5	02	5.02.0.00.0.00.03.0000	01	2.02	01				Penyediaan Gaji dan Tunjangan ASN	55.862.410.840	33.320.129.706	(22.542.281.134)	
5	02	5.02.0.00.0.00.03.0000	01	2.02	01	5	1		BELANJA OPERASI	55.862.410.840	33.320.129.706	(22.542.281.134)	
5	02	5.02.0.00.0.00.03.0000	01	2.02	01	5	1	01	Belanja Pegawai	55.862.410.840	33.320.129.706	(22.542.281.134)	
5	02	5.02.0.00.0.00.03.0000	01	2.02	05				Koordinasi dan Penyusunan Laporan Keuangan Akhir Tahun SKPD	202.284.260	302.284.260	100.000.000	
5	02	5.02.0.00.0.00.03.0000	01	2.02	05	5	1		BELANJA OPERASI	202.284.260	302.284.260	100.000.000	
5	02	5.02.0.00.0.00.03.0000	01	2.02	05	5	1	02	Belanja Barang dan Jasa	202.284.260	302.284.260	100.000.000	
5	02	5.02.0.00.0.00.03.0000	01	2.03	00				Administrasi Barang Milik Daerah pada Perangkat Daerah	211.800.000	200.178.450	(11.621.550)	
5	02	5.02.0.00.0.00.03.0000	01	2.03	02				Pengamanan Barang Milik Daerah SKPD	211.800.000	200.178.450	(11.621.550)	
5	02	5.02.0.00.0.00.03.0000	01	2.03	02	5	1		BELANJA OPERASI	211.800.000	200.178.450	(11.621.550)	
5	02	5.02.0.00.0.00.03.0000	01	2.03	02	5	1	01	Belanja Pegawai	3.710.000	3.710.000	0	
5	02	5.02.0.00.0.00.03.0000	01	2.03	02	5	1	02	Belanja Barang dan Jasa	208.090.000	196.468.450	(11.621.550)	
5	02	5.02.0.00.0.00.03.0000	01	2.05	00				Administrasi Kepegawaian Perangkat Daerah	299.300.000	580.775.000	281.475.000	
5	02	5.02.0.00.0.00.03.0000	01	2.05	09				Pendidikan dan Pelatihan Pegawai Berdasarkan Tugas dan Fungsi	299.300.000	580.775.000	281.475.000	
5	02	5.02.0.00.0.00.03.0000	01	2.05	09	5	1		BELANJA OPERASI	299.300.000	580.775.000	281.475.000	
5	02	5.02.0.00.0.00.03.0000	01	2.05	09	5	1	01	Belanja Pegawai	1.690.000	1.690.000	0	
5	02	5.02.0.00.0.00.03.0000	01	2.05	09	5	1	02	Belanja Barang dan Jasa	297.610.000	579.085.000	281.475.000	
5	02	5.02.0.00.0.00.03.0000	01	2.06	00				Administrasi Umum Perangkat Daerah	3.702.416.149	4.762.840.185	1.060.424.036	

KOTA MALANG
RINCIAN PERUBAHAN APBD MENURUT URUSAN PEMERINTAHAN DAERAH, ORGANISASI, PENDAPATAN, BELANJA DAN PEMBIAYAAN
TAHUN ANGGARAN 2023

Urusan Pemerintahan : 5.02 KEUANGAN

Organisasi : 5.02.0.00.0.00.03 Badan Pendapatan Daerah

Kode Rekening							Uraian	Sebelum Perubahan	Sesudah Perubahan	Bertambah/(Berkurang)	Dasar Hukum
5	02	5.02.0.00.0.00.03.0000	01	2.06	01		Penyediaan Komponen Instalasi Listrik/Penerangan Bangunan Kantor	44.405.000	53.485.000	9.080.000	
5	02	5.02.0.00.0.00.03.0000	01	2.06	01	5 1	BELANJA OPERASI	16.155.000	25.235.000	9.080.000	
5	02	5.02.0.00.0.00.03.0000	01	2.06	01	5 1 02	Belanja Barang dan Jasa	16.155.000	25.235.000	9.080.000	
5	02	5.02.0.00.0.00.03.0000	01	2.06	01	5 2	BELANJA MODAL	28.250.000	28.250.000	0	
5	02	5.02.0.00.0.00.03.0000	01	2.06	01	5 2 02	Belanja Modal Peralatan dan Mesin	28.250.000	28.250.000	0	
5	02	5.02.0.00.0.00.03.0000	01	2.06	02		Penyediaan Peralatan dan Perlengkapan Kantor	704.108.250	913.342.285	209.234.035	
5	02	5.02.0.00.0.00.03.0000	01	2.06	02	5 1	BELANJA OPERASI	669.458.250	876.192.285	206.734.035	
5	02	5.02.0.00.0.00.03.0000	01	2.06	02	5 1 01	Belanja Pegawai	1.690.000	1.690.000	0	
5	02	5.02.0.00.0.00.03.0000	01	2.06	02	5 1 02	Belanja Barang dan Jasa	667.768.250	874.502.285	206.734.035	
5	02	5.02.0.00.0.00.03.0000	01	2.06	02	5 2	BELANJA MODAL	34.650.000	37.150.000	2.500.000	
5	02	5.02.0.00.0.00.03.0000	01	2.06	02	5 2 02	Belanja Modal Peralatan dan Mesin	34.650.000	37.150.000	2.500.000	
5	02	5.02.0.00.0.00.03.0000	01	2.06	04		Penyediaan Bahan Logistik Kantor	441.582.000	789.287.000	347.705.000	
5	02	5.02.0.00.0.00.03.0000	01	2.06	04	5 1	BELANJA OPERASI	441.582.000	789.287.000	347.705.000	
5	02	5.02.0.00.0.00.03.0000	01	2.06	04	5 1 02	Belanja Barang dan Jasa	441.582.000	789.287.000	347.705.000	
5	02	5.02.0.00.0.00.03.0000	01	2.06	05		Penyediaan Barang Cetak dan Penggandaan	1.103.741.900	1.418.741.900	315.000.000	
5	02	5.02.0.00.0.00.03.0000	01	2.06	05	5 1	BELANJA OPERASI	1.103.741.900	1.418.741.900	315.000.000	
5	02	5.02.0.00.0.00.03.0000	01	2.06	05	5 1 01	Belanja Pegawai	2.590.000	2.590.000	0	
5	02	5.02.0.00.0.00.03.0000	01	2.06	05	5 1 02	Belanja Barang dan Jasa	1.101.151.900	1.416.151.900	315.000.000	
5	02	5.02.0.00.0.00.03.0000	01	2.06	06		Penyediaan Bahan Bacaan dan Peraturan Perundang-undangan	25.000.000	75.180.000	50.180.000	
5	02	5.02.0.00.0.00.03.0000	01	2.06	06	5 1	BELANJA OPERASI	25.000.000	25.180.000	180.000	

KOTA MALANG
RINCIAN PERUBAHAN APBD MENURUT URUSAN PEMERINTAHAN DAERAH, ORGANISASI, PENDAPATAN, BELANJA DAN PEMBIAYAAN
TAHUN ANGGARAN 2023

Urusan Pemerintahan : 5.02 KEUANGAN

Organisasi : 5.02.0.00.0.00.03 Badan Pendapatan Daerah

Kode Rekening								Uraian	Sebelum Perubahan	Sesudah Perubahan	Bertambah/(Berkurang)	Dasar Hukum	
5	02	5.02.0.00.0.00.03.0000	01	2.06	06	5	1	02	Belanja Barang dan Jasa	25.000.000	25.180.000	180.000	
5	02	5.02.0.00.0.00.03.0000	01	2.06	06	5	2		BELANJA MODAL	0	50.000.000	50.000.000	
5	02	5.02.0.00.0.00.03.0000	01	2.06	06	5	2	05	Belanja Modal Aset Tetap Lainnya	0	50.000.000	50.000.000	
5	02	5.02.0.00.0.00.03.0000	01	2.06	08				Fasilitasi Kunjungan Tamu	501.461.999	580.687.000	79.225.001	
5	02	5.02.0.00.0.00.03.0000	01	2.06	08	5	1		BELANJA OPERASI	501.461.999	580.687.000	79.225.001	
5	02	5.02.0.00.0.00.03.0000	01	2.06	08	5	1	02	Belanja Barang dan Jasa	501.461.999	580.687.000	79.225.001	
5	02	5.02.0.00.0.00.03.0000	01	2.06	09				Penyelenggaraan Rapat Koordinasi dan Konsultasi SKPD	882.117.000	932.117.000	50.000.000	
5	02	5.02.0.00.0.00.03.0000	01	2.06	09	5	1		BELANJA OPERASI	882.117.000	932.117.000	50.000.000	
5	02	5.02.0.00.0.00.03.0000	01	2.06	09	5	1	02	Belanja Barang dan Jasa	882.117.000	932.117.000	50.000.000	
5	02	5.02.0.00.0.00.03.0000	01	2.07	00				Pengadaan Barang Milik Daerah Penunjang Urusan Pemerintah Daerah	8.680.071.654	7.393.250.375	(1.286.821.279)	
5	02	5.02.0.00.0.00.03.0000	01	2.07	10				Pengadaan Sarana dan Prasarana Gedung Kantor atau Bangunan Lainnya	8.680.071.654	7.393.250.375	(1.286.821.279)	
5	02	5.02.0.00.0.00.03.0000	01	2.07	10	5	1		BELANJA OPERASI	1.047.600.000	252.600.000	(795.000.000)	
5	02	5.02.0.00.0.00.03.0000	01	2.07	10	5	1	01	Belanja Pegawai	17.600.000	17.600.000	0	
5	02	5.02.0.00.0.00.03.0000	01	2.07	10	5	1	02	Belanja Barang dan Jasa	1.030.000.000	235.000.000	(795.000.000)	
5	02	5.02.0.00.0.00.03.0000	01	2.07	10	5	2		BELANJA MODAL	7.632.471.654	7.140.650.375	(491.821.279)	
5	02	5.02.0.00.0.00.03.0000	01	2.07	10	5	2	02	Belanja Modal Peralatan dan Mesin	7.632.471.654	7.140.650.375	(491.821.279)	
5	02	5.02.0.00.0.00.03.0000	01	2.08	00				Penyediaan Jasa Penunjang Urusan Pemerintahan Daerah	1.697.598.879	1.748.209.484	50.610.605	
5	02	5.02.0.00.0.00.03.0000	01	2.08	01				Penyediaan Jasa Surat Menyurat	191.656.048	189.362.203	(2.293.845)	
5	02	5.02.0.00.0.00.03.0000	01	2.08	01	5	1		BELANJA OPERASI	191.656.048	189.362.203	(2.293.845)	
5	02	5.02.0.00.0.00.03.0000	01	2.08	01	5	1	01	Belanja Pegawai	1.210.000	1.210.000	0	

KOTA MALANG
RINCIAN PERUBAHAN APBD MENURUT URUSAN PEMERINTAHAN DAERAH, ORGANISASI, PENDAPATAN, BELANJA DAN PEMBIAYAAN
TAHUN ANGGARAN 2023

Urusan Pemerintahan : 5.02 KEUANGAN

Organisasi : 5.02.0.00.0.00.03 Badan Pendapatan Daerah

Kode Rekening									Uraian	Sebelum Perubahan	Sesudah Perubahan	Bertambah/(Berkurang)	Dasar Hukum
5	02	5.02.0.00.0.00.03.0000	01	2.08	01	5	1	02	Belanja Barang dan Jasa	190.446.048	188.152.203	(2.293.845)	
5	02	5.02.0.00.0.00.03.0000	01	2.08	02				Penyediaan Jasa Komunikasi, Sumber Daya Air dan Listrik	900.391.597	930.391.597	30.000.000	
5	02	5.02.0.00.0.00.03.0000	01	2.08	02	5	1		BELANJA OPERASI	900.391.597	930.391.597	30.000.000	
5	02	5.02.0.00.0.00.03.0000	01	2.08	02	5	1	01	Belanja Pegawai	8.760.000	8.760.000	0	
5	02	5.02.0.00.0.00.03.0000	01	2.08	02	5	1	02	Belanja Barang dan Jasa	891.631.597	921.631.597	30.000.000	
5	02	5.02.0.00.0.00.03.0000	01	2.08	04				Penyediaan Jasa Pelayanan Umum Kantor	605.551.234	628.455.684	22.904.450	
5	02	5.02.0.00.0.00.03.0000	01	2.08	04	5	1		BELANJA OPERASI	605.551.234	628.455.684	22.904.450	
5	02	5.02.0.00.0.00.03.0000	01	2.08	04	5	1	01	Belanja Pegawai	3.100.000	3.100.000	0	
5	02	5.02.0.00.0.00.03.0000	01	2.08	04	5	1	02	Belanja Barang dan Jasa	602.451.234	625.355.684	22.904.450	
5	02	5.02.0.00.0.00.03.0000	01	2.09	00				Pemeliharaan Barang Milik Daerah Penunjang Urusan Pemerintahan Daerah	1.919.173.704	4.201.023.704	2.281.850.000	
5	02	5.02.0.00.0.00.03.0000	01	2.09	02				Penyediaan Jasa Pemeliharaan, Biaya Pemeliharaan, Pajak dan Perizinan Kendaraan Dinas Operasional atau Lapangan	1.717.527.704	1.917.527.704	200.000.000	
5	02	5.02.0.00.0.00.03.0000	01	2.09	02	5	1		BELANJA OPERASI	1.717.527.704	1.917.527.704	200.000.000	
5	02	5.02.0.00.0.00.03.0000	01	2.09	02	5	1	01	Belanja Pegawai	2.700.000	2.700.000	0	
5	02	5.02.0.00.0.00.03.0000	01	2.09	02	5	1	02	Belanja Barang dan Jasa	1.714.827.704	1.914.827.704	200.000.000	
5	02	5.02.0.00.0.00.03.0000	01	2.09	06				Pemeliharaan Peralatan dan Mesin Lainnya	201.646.000	519.646.000	318.000.000	
5	02	5.02.0.00.0.00.03.0000	01	2.09	06	5	1		BELANJA OPERASI	201.646.000	519.646.000	318.000.000	
5	02	5.02.0.00.0.00.03.0000	01	2.09	06	5	1	01	Belanja Pegawai	5.730.000	5.730.000	0	
5	02	5.02.0.00.0.00.03.0000	01	2.09	06	5	1	02	Belanja Barang dan Jasa	195.916.000	513.916.000	318.000.000	
5	02	5.02.0.00.0.00.03.0000	01	2.09	09				Pemeliharaan/Rehabilitasi Gedung Kantor	0	1.763.850.000	1.763.850.000	

KOTA MALANG
RINCIAN PERUBAHAN APBD MENURUT URUSAN PEMERINTAHAN DAERAH, ORGANISASI, PENDAPATAN, BELANJA DAN PEMBIAYAAN
TAHUN ANGGARAN 2023

Urusan Pemerintahan : 5.02 KEUANGAN

Organisasi : 5.02.0.00.0.00.03 Badan Pendapatan Daerah

Kode Rekening										Uraian	Sebelum Perubahan	Sesudah Perubahan	Bertambah/(Berkurang)	Dasar Hukum
										dan Bangunan Lainnya				
5	02	5.02.0.00.0.00.03.0000	01	2.09	09	5	1			BELANJA OPERASI	0	1.763.850.000	1.763.850.000	
5	02	5.02.0.00.0.00.03.0000	01	2.09	09	5	1	01		Belanja Pegawai	0	3.500.000	3.500.000	
5	02	5.02.0.00.0.00.03.0000	01	2.09	09	5	1	02		Belanja Barang dan Jasa	0	1.760.350.000	1.760.350.000	
Jumlah Belanja											88.891.258.318	68.783.477.440	(20.107.780.878)	
Total Surplus/(Defisit)											911.114.741.682	765.216.522.560	(145.898.219.122)	
0	00	5.02.0.00.0.00.03.0000	00	0.00	00	6				PEMBIAYAAN				
Jumlah Penerimaan Pembiayaan											0	0	0	
Jumlah Penerimaan Pengeluaran											0	0	0	

KOTA MALANG
RINCIAN PERUBAHAN APBD MENURUT URUSAN PEMERINTAHAN DAERAH, ORGANISASI, PENDAPATAN, BELANJA DAN PEMBIAYAAN
TAHUN ANGGARAN 2023

Urusan Pemerintahan : 5.03 KEPEGAWAIAN

Organisasi : 5.03.5.04.0.00.01 Badan Kepegawaian dan Pengembangan Sumber Daya Manusia

Kode Rekening										Uraian	Sebelum Perubahan	Sesudah Perubahan	Bertambah/(Berkurang)	Dasar Hukum
										Jumlah Pendapatan	0	0	0	
0	00	5.03.5.04.0.00.01.0000	00	0.00	00	5				BELANJA				
5	03	5.03.5.04.0.00.01.0000	00	0.00	00					KEPEGAWAIAN	12.591.433.979	13.290.242.347	698.808.368	
5	03	5.03.5.04.0.00.01.0000	02	0.00	00					PROGRAM KEPEGAWAIAN DAERAH	2.810.358.700	2.816.429.500	6.070.800	
5	03	5.03.5.04.0.00.01.0000	02	2.01	00					Pengadaan, Pemberhentian dan Informasi Kepegawaian ASN	476.235.700	1.206.857.700	730.622.000	
5	03	5.03.5.04.0.00.01.0000	02	2.01	04					Evaluasi Pengadaan ASN dan Pengadaan ASN	96.069.300	166.069.300	70.000.000	
5	03	5.03.5.04.0.00.01.0000	02	2.01	04	5	1			BELANJA OPERASI	96.069.300	166.069.300	70.000.000	
5	03	5.03.5.04.0.00.01.0000	02	2.01	04	5	1	01		Belanja Pegawai	680.000	2.700.000	2.020.000	
5	03	5.03.5.04.0.00.01.0000	02	2.01	04	5	1	02		Belanja Barang dan Jasa	95.389.300	163.369.300	67.980.000	
5	03	5.03.5.04.0.00.01.0000	02	2.01	06					Koordinasi Pelaksanaan Administrasi Pemberhentian	136.226.400	136.226.400	0	
5	03	5.03.5.04.0.00.01.0000	02	2.01	06	5	1			BELANJA OPERASI	136.226.400	136.226.400	0	
5	03	5.03.5.04.0.00.01.0000	02	2.01	06	5	1	01		Belanja Pegawai	3.380.000	3.380.000	0	
5	03	5.03.5.04.0.00.01.0000	02	2.01	06	5	1	02		Belanja Barang dan Jasa	132.846.400	132.846.400	0	
5	03	5.03.5.04.0.00.01.0000	02	2.01	08					Fasilitasi Lembaga Profesi ASN	143.700.000	681.355.000	537.655.000	
5	03	5.03.5.04.0.00.01.0000	02	2.01	08	5	1			BELANJA OPERASI	143.700.000	681.355.000	537.655.000	
5	03	5.03.5.04.0.00.01.0000	02	2.01	08	5	1	01		Belanja Pegawai	680.000	5.670.000	4.990.000	
5	03	5.03.5.04.0.00.01.0000	02	2.01	08	5	1	02		Belanja Barang dan Jasa	143.020.000	675.685.000	532.665.000	
5	03	5.03.5.04.0.00.01.0000	02	2.01	11					Pengelolaan Data Kepegawaian	100.240.000	223.207.000	122.967.000	
5	03	5.03.5.04.0.00.01.0000	02	2.01	11	5	1			BELANJA OPERASI	100.240.000	223.207.000	122.967.000	
5	03	5.03.5.04.0.00.01.0000	02	2.01	11	5	1	01		Belanja Pegawai	3.360.000	3.360.000	0	

KOTA MALANG
RINCIAN PERUBAHAN APBD MENURUT URUSAN PEMERINTAHAN DAERAH, ORGANISASI, PENDAPATAN, BELANJA DAN PEMBIAYAAN
TAHUN ANGGARAN 2023

Urusan Pemerintahan : 5.03 KEPEGAWAIAN

Organisasi : 5.03.5.04.0.00.01 Badan Kepegawaian dan Pengembangan Sumber Daya Manusia

Kode Rekening								Uraian	Sebelum Perubahan	Sesudah Perubahan	Bertambah/(Berkurang)	Dasar Hukum	
5	03	5.03.5.04.0.00.01.0000	02	2.01	11	5	1	02	Belanja Barang dan Jasa	96.880.000	219.847.000	122.967.000	
5	03	5.03.5.04.0.00.01.0000	02	2.02	00				Mutasi dan Promosi ASN	442.208.000	499.263.800	57.055.800	
5	03	5.03.5.04.0.00.01.0000	02	2.02	02				Pengelolaan Kenaikan Pangkat ASN	117.793.000	117.793.000	0	
5	03	5.03.5.04.0.00.01.0000	02	2.02	02	5	1		BELANJA OPERASI	117.793.000	117.793.000	0	
5	03	5.03.5.04.0.00.01.0000	02	2.02	02	5	1	01	Belanja Pegawai	3.390.200	3.390.200	0	
5	03	5.03.5.04.0.00.01.0000	02	2.02	02	5	1	02	Belanja Barang dan Jasa	114.402.800	114.402.800	0	
5	03	5.03.5.04.0.00.01.0000	02	2.02	03				Pengelolaan Promosi ASN	324.415.000	381.470.800	57.055.800	
5	03	5.03.5.04.0.00.01.0000	02	2.02	03	5	1		BELANJA OPERASI	324.415.000	381.470.800	57.055.800	
5	03	5.03.5.04.0.00.01.0000	02	2.02	03	5	1	01	Belanja Pegawai	1.690.000	1.010.000	(680.000)	
5	03	5.03.5.04.0.00.01.0000	02	2.02	03	5	1	02	Belanja Barang dan Jasa	322.725.000	380.460.800	57.735.800	
5	03	5.03.5.04.0.00.01.0000	02	2.03	00				Pengembangan Kompetensi ASN	1.524.470.000	767.830.000	(756.640.000)	
5	03	5.03.5.04.0.00.01.0000	02	2.03	01				Peningkatan Kapasitas Kinerja ASN	896.640.000	532.640.000	(364.000.000)	
5	03	5.03.5.04.0.00.01.0000	02	2.03	01	5	1		BELANJA OPERASI	896.640.000	532.640.000	(364.000.000)	
5	03	5.03.5.04.0.00.01.0000	02	2.03	01	5	1	01	Belanja Pegawai	1.890.000	1.890.000	0	
5	03	5.03.5.04.0.00.01.0000	02	2.03	01	5	1	02	Belanja Barang dan Jasa	894.750.000	530.750.000	(364.000.000)	
5	03	5.03.5.04.0.00.01.0000	02	2.03	02				Pengelolaan Assessment Center	392.640.000	0	(392.640.000)	
5	03	5.03.5.04.0.00.01.0000	02	2.03	02	5	1		BELANJA OPERASI	392.640.000	0	(392.640.000)	
5	03	5.03.5.04.0.00.01.0000	02	2.03	02	5	1	01	Belanja Pegawai	2.090.000	0	(2.090.000)	
5	03	5.03.5.04.0.00.01.0000	02	2.03	02	5	1	02	Belanja Barang dan Jasa	390.550.000	0	(390.550.000)	
5	03	5.03.5.04.0.00.01.0000	02	2.03	07				Evaluasi Diklat dan Sertifikasi Jabatan ASN	57.290.000	57.290.000	0	
5	03	5.03.5.04.0.00.01.0000	02	2.03	07	5	1		BELANJA OPERASI	57.290.000	57.290.000	0	
5	03	5.03.5.04.0.00.01.0000	02	2.03	07	5	1	01	Belanja Pegawai	2.970.000	2.970.000	0	
5	03	5.03.5.04.0.00.01.0000	02	2.03	07	5	1	02	Belanja Barang dan Jasa	54.320.000	54.320.000	0	

KOTA MALANG
RINCIAN PERUBAHAN APBD MENURUT URUSAN PEMERINTAHAN DAERAH, ORGANISASI, PENDAPATAN, BELANJA DAN PEMBIAYAAN
TAHUN ANGGARAN 2023

Urusan Pemerintahan : 5.03 KEPEGAWAIAN

Organisasi : 5.03.5.04.0.00.01 Badan Kepegawaian dan Pengembangan Sumber Daya Manusia

Kode Rekening						Uraian	Sebelum Perubahan	Sesudah Perubahan	Bertambah/(Berkurang)	Dasar Hukum	
5	03	5.03.5.04.0.00.01.0000	02	2.03	10		Fasilitasi Sertifikasi Fungsional ASN	40.680.000	40.680.000	0	
5	03	5.03.5.04.0.00.01.0000	02	2.03	10	5 1	BELANJA OPERASI	40.680.000	40.680.000	0	
5	03	5.03.5.04.0.00.01.0000	02	2.03	10	5 1 01	Belanja Pegawai	1.010.000	1.010.000	0	
5	03	5.03.5.04.0.00.01.0000	02	2.03	10	5 1 02	Belanja Barang dan Jasa	39.670.000	39.670.000	0	
5	03	5.03.5.04.0.00.01.0000	02	2.03	14		Fasilitasi Pengembangan Karir dalam Jabatan Fungsional	137.220.000	137.220.000	0	
5	03	5.03.5.04.0.00.01.0000	02	2.03	14	5 1	BELANJA OPERASI	137.220.000	137.220.000	0	
5	03	5.03.5.04.0.00.01.0000	02	2.03	14	5 1 01	Belanja Pegawai	1.699.800	1.699.800	0	
5	03	5.03.5.04.0.00.01.0000	02	2.03	14	5 1 02	Belanja Barang dan Jasa	135.520.200	135.520.200	0	
5	03	5.03.5.04.0.00.01.0000	02	2.04	00		Penilaian dan Evaluasi Kinerja Aparatur	367.445.000	342.478.000	(24.967.000)	
5	03	5.03.5.04.0.00.01.0000	02	2.04	02		Pelaksanaan Penilaian dan Evaluasi Kinerja Aparatur	45.750.000	45.750.000	0	
5	03	5.03.5.04.0.00.01.0000	02	2.04	02	5 1	BELANJA OPERASI	45.750.000	45.750.000	0	
5	03	5.03.5.04.0.00.01.0000	02	2.04	02	5 1 01	Belanja Pegawai	1.520.000	1.520.000	0	
5	03	5.03.5.04.0.00.01.0000	02	2.04	02	5 1 02	Belanja Barang dan Jasa	44.230.000	44.230.000	0	
5	03	5.03.5.04.0.00.01.0000	02	2.04	03		Evaluasi Hasil Penilaian dan Evaluasi Kinerja Aparatur	140.520.000	160.870.000	20.350.000	
5	03	5.03.5.04.0.00.01.0000	02	2.04	03	5 1	BELANJA OPERASI	140.520.000	160.870.000	20.350.000	
5	03	5.03.5.04.0.00.01.0000	02	2.04	03	5 1 01	Belanja Pegawai	2.700.000	2.700.000	0	
5	03	5.03.5.04.0.00.01.0000	02	2.04	03	5 1 02	Belanja Barang dan Jasa	137.820.000	158.170.000	20.350.000	
5	03	5.03.5.04.0.00.01.0000	02	2.04	07		Pembinaan Disiplin ASN	181.175.000	135.858.000	(45.317.000)	
5	03	5.03.5.04.0.00.01.0000	02	2.04	07	5 1	BELANJA OPERASI	181.175.000	135.858.000	(45.317.000)	
5	03	5.03.5.04.0.00.01.0000	02	2.04	07	5 1 01	Belanja Pegawai	10.450.000	3.512.019	(6.937.981)	
5	03	5.03.5.04.0.00.01.0000	02	2.04	07	5 1 02	Belanja Barang dan Jasa	170.725.000	132.345.981	(38.379.019)	

KOTA MALANG
RINCIAN PERUBAHAN APBD MENURUT URUSAN PEMERINTAHAN DAERAH, ORGANISASI, PENDAPATAN, BELANJA DAN PEMBIAYAAN
TAHUN ANGGARAN 2023

Urusan Pemerintahan : 5.03 KEPEGAWAIAN

Organisasi : 5.03.5.04.0.00.01 Badan Kepegawaian dan Pengembangan Sumber Daya Manusia

Kode Rekening						Uraian	Sebelum Perubahan	Sesudah Perubahan	Bertambah/(Berkurang)	Dasar Hukum	
5	03	5.03.5.04.0.00.01.0000	01	0.00	00	PROGRAM PENUNJANG URUSAN PEMERINTAHAN DAERAH KABUPATEN/KOTA	9.781.075.279	10.473.812.847	692.737.568		
5	03	5.03.5.04.0.00.01.0000	01	2.01	00	Perencanaan, Penganggaran, dan Evaluasi Kinerja Perangkat Daerah	1.224.000	1.224.000	0		
5	03	5.03.5.04.0.00.01.0000	01	2.01	01	Penyusunan Dokumen Perencanaan Perangkat Daerah	384.000	384.000	0		
5	03	5.03.5.04.0.00.01.0000	01	2.01	01	5 1	BELANJA OPERASI	384.000	384.000	0	
5	03	5.03.5.04.0.00.01.0000	01	2.01	01	5 1 02	Belanja Barang dan Jasa	384.000	384.000	0	
5	03	5.03.5.04.0.00.01.0000	01	2.01	06	Koordinasi dan Penyusunan Laporan Capaian Kinerja dan Ikhtisar Realisasi Kinerja SKPD	840.000	840.000	0		
5	03	5.03.5.04.0.00.01.0000	01	2.01	06	5 1	BELANJA OPERASI	840.000	840.000	0	
5	03	5.03.5.04.0.00.01.0000	01	2.01	06	5 1 02	Belanja Barang dan Jasa	840.000	840.000	0	
5	03	5.03.5.04.0.00.01.0000	01	2.02	00	Administrasi Keuangan Perangkat Daerah	7.698.202.922	7.785.375.490	87.172.568		
5	03	5.03.5.04.0.00.01.0000	01	2.02	01	Penyediaan Gaji dan Tunjangan ASN	7.689.872.260	7.777.044.828	87.172.568		
5	03	5.03.5.04.0.00.01.0000	01	2.02	01	5 1	BELANJA OPERASI	7.689.872.260	7.777.044.828	87.172.568	
5	03	5.03.5.04.0.00.01.0000	01	2.02	01	5 1 01	Belanja Pegawai	7.689.872.260	7.777.044.828	87.172.568	
5	03	5.03.5.04.0.00.01.0000	01	2.02	03	Pelaksanaan Penatausahaan dan Pengujian/Verifikasi Keuangan SKPD	6.926.048	6.926.048	0		
5	03	5.03.5.04.0.00.01.0000	01	2.02	03	5 1	BELANJA OPERASI	6.926.048	6.926.048	0	
5	03	5.03.5.04.0.00.01.0000	01	2.02	03	5 1 02	Belanja Barang dan Jasa	6.926.048	6.926.048	0	
5	03	5.03.5.04.0.00.01.0000	01	2.02	05	Koordinasi dan Penyusunan Laporan Keuangan Akhir Tahun SKPD	1.404.614	1.404.614	0		
5	03	5.03.5.04.0.00.01.0000	01	2.02	05	5 1	BELANJA OPERASI	1.404.614	1.404.614	0	
5	03	5.03.5.04.0.00.01.0000	01	2.02	05	5 1 02	Belanja Barang dan Jasa	1.404.614	1.404.614	0	

KOTA MALANG
RINCIAN PERUBAHAN APBD MENURUT URUSAN PEMERINTAHAN DAERAH, ORGANISASI, PENDAPATAN, BELANJA DAN PEMBIAYAAN
TAHUN ANGGARAN 2023

Urusan Pemerintahan : 5.03 KEPEGAWAIAN

Organisasi : 5.03.5.04.0.00.01 Badan Kepegawaian dan Pengembangan Sumber Daya Manusia

Kode Rekening						Uraian	Sebelum Perubahan	Sesudah Perubahan	Bertambah/(Berkurang)	Dasar Hukum			
5	03	5.03.5.04.0.00.01.0000	01	2.03	00	Administrasi Barang Milik Daerah pada Perangkat Daerah	24.190.000	24.190.000	0				
5	03	5.03.5.04.0.00.01.0000	01	2.03	02	Pengamanan Barang Milik Daerah SKPD	24.190.000	24.190.000	0				
5	03	5.03.5.04.0.00.01.0000	01	2.03	02	BELANJA OPERASI	24.190.000	24.190.000	0				
5	03	5.03.5.04.0.00.01.0000	01	2.03	02	5	1	01	Belanja Pegawai	1.690.000	1.690.000	0	
5	03	5.03.5.04.0.00.01.0000	01	2.03	02	5	1	02	Belanja Barang dan Jasa	22.500.000	22.500.000	0	
5	03	5.03.5.04.0.00.01.0000	01	2.06	00	Administrasi Umum Perangkat Daerah	1.285.274.657	1.545.548.657	260.274.000				
5	03	5.03.5.04.0.00.01.0000	01	2.06	02	Penyediaan Peralatan dan Perlengkapan Kantor	213.390.100	217.170.100	3.780.000				
5	03	5.03.5.04.0.00.01.0000	01	2.06	02	5	1		BELANJA OPERASI	213.390.100	217.170.100	3.780.000	
5	03	5.03.5.04.0.00.01.0000	01	2.06	02	5	1	01	Belanja Pegawai	3.780.000	7.560.000	3.780.000	
5	03	5.03.5.04.0.00.01.0000	01	2.06	02	5	1	02	Belanja Barang dan Jasa	209.610.100	209.610.100	0	
5	03	5.03.5.04.0.00.01.0000	01	2.06	04	Penyediaan Bahan Logistik Kantor	35.189.600	35.189.600	0				
5	03	5.03.5.04.0.00.01.0000	01	2.06	04	5	1		BELANJA OPERASI	35.189.600	35.189.600	0	
5	03	5.03.5.04.0.00.01.0000	01	2.06	04	5	1	01	Belanja Pegawai	1.690.000	1.690.000	0	
5	03	5.03.5.04.0.00.01.0000	01	2.06	04	5	1	02	Belanja Barang dan Jasa	33.499.600	33.499.600	0	
5	03	5.03.5.04.0.00.01.0000	01	2.06	05	Penyediaan Barang Cetak dan Penggandaan	159.892.200	163.755.200	3.863.000				
5	03	5.03.5.04.0.00.01.0000	01	2.06	05	5	1		BELANJA OPERASI	159.892.200	163.755.200	3.863.000	
5	03	5.03.5.04.0.00.01.0000	01	2.06	05	5	1	01	Belanja Pegawai	1.890.000	5.070.000	3.180.000	
5	03	5.03.5.04.0.00.01.0000	01	2.06	05	5	1	02	Belanja Barang dan Jasa	158.002.200	158.685.200	683.000	
5	03	5.03.5.04.0.00.01.0000	01	2.06	06	Penyediaan Bahan Bacaan dan Peraturan Perundang-undangan	6.840.000	7.240.000	400.000				
5	03	5.03.5.04.0.00.01.0000	01	2.06	06	5	1		BELANJA OPERASI	6.840.000	7.240.000	400.000	

KOTA MALANG
RINCIAN PERUBAHAN APBD MENURUT URUSAN PEMERINTAHAN DAERAH, ORGANISASI, PENDAPATAN, BELANJA DAN PEMBIAYAAN
TAHUN ANGGARAN 2023

Urusan Pemerintahan : 5.03 KEPEGAWAIAN

Organisasi : 5.03.5.04.0.00.01 Badan Kepegawaian dan Pengembangan Sumber Daya Manusia

Kode Rekening								Uraian	Sebelum Perubahan	Sesudah Perubahan	Bertambah/(Berkurang)	Dasar Hukum	
5	03	5.03.5.04.0.00.01.0000	01	2.06	06	5	1	02	Belanja Barang dan Jasa	6.840.000	7.240.000	400.000	
5	03	5.03.5.04.0.00.01.0000	01	2.06	09				Penyelenggaraan Rapat Koordinasi dan Konsultasi SKPD	869.962.757	1.122.193.757	252.231.000	
5	03	5.03.5.04.0.00.01.0000	01	2.06	09	5	1		BELANJA OPERASI	869.962.757	1.122.193.757	252.231.000	
5	03	5.03.5.04.0.00.01.0000	01	2.06	09	5	1	01	Belanja Pegawai	16.620.000	16.620.000	0	
5	03	5.03.5.04.0.00.01.0000	01	2.06	09	5	1	02	Belanja Barang dan Jasa	853.342.757	1.105.573.757	252.231.000	
5	03	5.03.5.04.0.00.01.0000	01	2.07	00				Pengadaan Barang Milik Daerah Penunjang Urusan Pemerintah Daerah	128.439.000	554.290.000	425.851.000	
5	03	5.03.5.04.0.00.01.0000	01	2.07	02				Pengadaan Kendaraan Dinas Operasional atau Lapangan	63.224.000	60.310.000	(2.914.000)	
5	03	5.03.5.04.0.00.01.0000	01	2.07	02	5	1		BELANJA OPERASI	1.690.000	1.690.000	0	
5	03	5.03.5.04.0.00.01.0000	01	2.07	02	5	1	01	Belanja Pegawai	1.690.000	1.690.000	0	
5	03	5.03.5.04.0.00.01.0000	01	2.07	02	5	2		BELANJA MODAL	61.534.000	58.620.000	(2.914.000)	
5	03	5.03.5.04.0.00.01.0000	01	2.07	02	5	2	02	Belanja Modal Peralatan dan Mesin	61.534.000	58.620.000	(2.914.000)	
5	03	5.03.5.04.0.00.01.0000	01	2.07	06				Pengadaan Peralatan dan Mesin Lainnya	65.215.000	493.980.000	428.765.000	
5	03	5.03.5.04.0.00.01.0000	01	2.07	06	5	1		BELANJA OPERASI	3.380.000	3.780.000	400.000	
5	03	5.03.5.04.0.00.01.0000	01	2.07	06	5	1	01	Belanja Pegawai	3.380.000	3.780.000	400.000	
5	03	5.03.5.04.0.00.01.0000	01	2.07	06	5	2		BELANJA MODAL	61.835.000	490.200.000	428.365.000	
5	03	5.03.5.04.0.00.01.0000	01	2.07	06	5	2	02	Belanja Modal Peralatan dan Mesin	53.835.000	482.240.000	428.405.000	
5	03	5.03.5.04.0.00.01.0000	01	2.07	06	5	2	05	Belanja Modal Aset Tetap Lainnya	8.000.000	7.960.000	(40.000)	
5	03	5.03.5.04.0.00.01.0000	01	2.08	00				Penyediaan Jasa Penunjang Urusan Pemerintahan Daerah	315.398.000	286.528.000	(28.870.000)	
5	03	5.03.5.04.0.00.01.0000	01	2.08	01				Penyediaan Jasa Surat Menyurat	7.500.000	7.500.000	0	
5	03	5.03.5.04.0.00.01.0000	01	2.08	01	5	1		BELANJA OPERASI	7.500.000	7.500.000	0	

KOTA MALANG
RINCIAN PERUBAHAN APBD MENURUT URUSAN PEMERINTAHAN DAERAH, ORGANISASI, PENDAPATAN, BELANJA DAN PEMBIAYAAN
TAHUN ANGGARAN 2023

Urusan Pemerintahan : 5.03 KEPEGAWAIAN

Organisasi : 5.03.5.04.0.00.01 Badan Kepegawaian dan Pengembangan Sumber Daya Manusia

Kode Rekening								Uraian	Sebelum Perubahan	Sesudah Perubahan	Bertambah/(Berkurang)	Dasar Hukum	
5	03	5.03.5.04.0.00.01.0000	01	2.08	01	5	1	02	Belanja Barang dan Jasa	7.500.000	7.500.000	0	
5	03	5.03.5.04.0.00.01.0000	01	2.08	02				Penyediaan Jasa Komunikasi, Sumber Daya Air dan Listrik	51.888.400	51.888.400	0	
5	03	5.03.5.04.0.00.01.0000	01	2.08	02	5	1		BELANJA OPERASI	51.888.400	51.888.400	0	
5	03	5.03.5.04.0.00.01.0000	01	2.08	02	5	1	02	Belanja Barang dan Jasa	51.888.400	51.888.400	0	
5	03	5.03.5.04.0.00.01.0000	01	2.08	03				Penyediaan Jasa Peralatan dan Perlengkapan Kantor	41.490.000	41.490.000	0	
5	03	5.03.5.04.0.00.01.0000	01	2.08	03	5	1		BELANJA OPERASI	41.490.000	41.490.000	0	
5	03	5.03.5.04.0.00.01.0000	01	2.08	03	5	1	01	Belanja Pegawai	1.690.000	1.690.000	0	
5	03	5.03.5.04.0.00.01.0000	01	2.08	03	5	1	02	Belanja Barang dan Jasa	39.800.000	39.800.000	0	
5	03	5.03.5.04.0.00.01.0000	01	2.08	04				Penyediaan Jasa Pelayanan Umum Kantor	214.519.600	185.649.600	(28.870.000)	
5	03	5.03.5.04.0.00.01.0000	01	2.08	04	5	1		BELANJA OPERASI	214.519.600	185.649.600	(28.870.000)	
5	03	5.03.5.04.0.00.01.0000	01	2.08	04	5	1	01	Belanja Pegawai	3.380.000	1.690.000	(1.690.000)	
5	03	5.03.5.04.0.00.01.0000	01	2.08	04	5	1	02	Belanja Barang dan Jasa	211.139.600	183.959.600	(27.180.000)	
5	03	5.03.5.04.0.00.01.0000	01	2.09	00				Pemeliharaan Barang Milik Daerah Penunjang Urusan Pemerintahan Daerah	328.346.700	276.656.700	(51.690.000)	
5	03	5.03.5.04.0.00.01.0000	01	2.09	02				Penyediaan Jasa Pemeliharaan, Biaya Pemeliharaan, Pajak dan Perizinan Kendaraan Dinas Operasional atau Lapangan	228.624.700	228.624.700	0	
5	03	5.03.5.04.0.00.01.0000	01	2.09	02	5	1		BELANJA OPERASI	228.624.700	228.624.700	0	
5	03	5.03.5.04.0.00.01.0000	01	2.09	02	5	1	01	Belanja Pegawai	1.890.000	1.890.000	0	
5	03	5.03.5.04.0.00.01.0000	01	2.09	02	5	1	02	Belanja Barang dan Jasa	226.734.700	226.734.700	0	
5	03	5.03.5.04.0.00.01.0000	01	2.09	06				Pemeliharaan Peralatan dan Mesin Lainnya	48.032.000	48.032.000	0	
5	03	5.03.5.04.0.00.01.0000	01	2.09	06	5	1		BELANJA OPERASI	48.032.000	48.032.000	0	

5	03	5.03.5.04.0.00.01.0000	01	2.09	06	5	1	02	Belanja Barang dan Jasa	48.032.000	48.032.000	0	
5	03	5.03.5.04.0.00.01.0000	01	2.09	09				Pemeliharaan/Rehabilitasi Gedung Kantor dan Bangunan Lainnya	51.690.000	0	(51.690.000)	
KOTA MALANG													
5	03	5.03.5.04.0.00.01.0000	01	2.09	09				RINCIAN PERUBAHAN APBD TAHUN ANGGARAN 2023	51.690.000	0	(51.690.000)	
5	03	5.03.5.04.0.00.01.0000	01	2.09	09	5	1	01	Belanja Pegawai	1.690.000	0	(1.690.000)	
5	03	5.03.5.04.0.00.01.0000	01	2.09	09	5	1	02	Belanja Barang dan Jasa	50.000.000	0	(50.000.000)	
5	03	5.03.5.04.0.00.01.0000	01	2.09	09	5	1	01	Uraian				
5	04	5.03.5.04.0.00.01.0000	00	0.00	00				Kepegawaian dan Pengembangan Sumber Daya Manusia	4.151.050.000	3.839.414.200	(311.635.800)	
PENDIDIKAN DAN PELATIHAN													
Uraian													
5	04	5.03.5.04.0.00.01.0000	02	0.00	00				PROGRAM PENGEMBANGAN SUMBER DAYA MANUSIA	Sebelum Perubahan	Sesudah Perubahan	Bertambah/(Berkurang)	Dasar Hukum
										4.151.050.000	3.839.414.200	(311.635.800)	
5	04	5.03.5.04.0.00.01.0000	02	2.01	00				Pengembangan Kompetensi Teknis	346.640.000	542.359.200	195.719.200	
5	04	5.03.5.04.0.00.01.0000	02	2.01	03				Penyelenggaraan Pengembangan Kompetensi Teknis Umum, Inti, dan Pilihan bagi Jabatan Administrasi Penyelenggara Urusan Pemerintahan Konkuren, Perangkat Daerah Penunjang, dan Urusan Pemerintahan Umum	346.640.000	542.359.200	195.719.200	
5	04	5.03.5.04.0.00.01.0000	02	2.01	03	5	1		BELANJA OPERASI	346.640.000	542.359.200	195.719.200	
5	04	5.03.5.04.0.00.01.0000	02	2.01	03	5	1	01	Belanja Pegawai	1.340.000	7.560.000	6.220.000	
5	04	5.03.5.04.0.00.01.0000	02	2.01	03	5	1	02	Belanja Barang dan Jasa	345.300.000	534.799.200	189.499.200	
5	04	5.03.5.04.0.00.01.0000	02	2.02	00				Sertifikasi, Kelembagaan, Pengembangan Kompetensi Manajerial dan Fungsional	3.804.410.000	3.297.055.000	(507.355.000)	
5	04	5.03.5.04.0.00.01.0000	02	2.02	07				Penyelenggaraan Pengembangan Kompetensi bagi Pimpinan Daerah, Jabatan Pimpinan Tinggi, Jabatan Fungsional, Kepemimpinan, dan Prajabatan	3.804.410.000	3.297.055.000	(507.355.000)	
5	04	5.03.5.04.0.00.01.0000	02	2.02	07	5	1		BELANJA OPERASI	3.804.410.000	3.297.055.000	(507.355.000)	
5	04	5.03.5.04.0.00.01.0000	02	2.02	07	5	1	01	Belanja Pegawai	18.870.000	28.900.000	10.030.000	
5	04	5.03.5.04.0.00.01.0000	02	2.02	07	5	1	02	Belanja Barang dan Jasa	3.785.540.000	3.268.155.000	(517.385.000)	
Jumlah Belanja										16.742.483.979	17.129.656.547	387.172.568	
Total Surplus/(Defisit)										(16.742.483.979)	(17.129.656.547)	(387.172.568)	
0	00	5.03.5.04.0.00.01.0000	00	0.00	00	6			PEMBIAYAAN				
Jumlah Penerimaan Pembiayaan										0	0	0	
Jumlah Penerimaan Pengeluaran										0	0	0	

KOTA MALANG
RINCIAN PERUBAHAN APBD MENURUT URUSAN PEMERINTAHAN DAERAH, ORGANISASI, PENDAPATAN, BELANJA DAN PEMBIAYAAN
TAHUN ANGGARAN 2023

Urusan Pemerintahan : 6.01 INSPEKTORAT DAERAH

Organisasi : 6.01.0.00.0.00.01 Inspektorat Daerah

Kode Rekening										Uraian	Sebelum Perubahan	Sesudah Perubahan	Bertambah/(Berkurang)	Dasar Hukum
										Jumlah Pendapatan	0	0	0	
0	00	6.01.0.00.0.00.01.0000	00	0.00	00	5				BELANJA				
6	01	6.01.0.00.0.00.01.0000	00	0.00	00					INSPEKTORAT DAERAH	15.727.654.154	15.727.654.154	0	
6	01	6.01.0.00.0.00.01.0000	02	0.00	00					PROGRAM PENYELENGGARAAN PENGAWASAN	2.077.359.512	2.054.435.512	(22.924.000)	
6	01	6.01.0.00.0.00.01.0000	02	2.01	00					Penyelenggaraan Pengawasan Internal	1.316.153.512	1.316.153.512	0	
6	01	6.01.0.00.0.00.01.0000	02	2.01	01					Pengawasan Kinerja Pemerintah Daerah	571.379.000	571.379.000	0	
6	01	6.01.0.00.0.00.01.0000	02	2.01	01	5	1			BELANJA OPERASI	571.379.000	571.379.000	0	
6	01	6.01.0.00.0.00.01.0000	02	2.01	01	5	1	02		Belanja Barang dan Jasa	571.379.000	571.379.000	0	
6	01	6.01.0.00.0.00.01.0000	02	2.01	03					Reviu Laporan Kinerja	63.226.000	63.226.000	0	
6	01	6.01.0.00.0.00.01.0000	02	2.01	03	5	1			BELANJA OPERASI	63.226.000	63.226.000	0	
6	01	6.01.0.00.0.00.01.0000	02	2.01	03	5	1	02		Belanja Barang dan Jasa	63.226.000	63.226.000	0	
6	01	6.01.0.00.0.00.01.0000	02	2.01	04					Reviu Laporan Keuangan	64.886.000	64.886.000	0	
6	01	6.01.0.00.0.00.01.0000	02	2.01	04	5	1			BELANJA OPERASI	64.886.000	64.886.000	0	
6	01	6.01.0.00.0.00.01.0000	02	2.01	04	5	1	02		Belanja Barang dan Jasa	64.886.000	64.886.000	0	
6	01	6.01.0.00.0.00.01.0000	02	2.01	06					Kerja Sama Pengawasan Internal	450.155.000	450.155.000	0	
6	01	6.01.0.00.0.00.01.0000	02	2.01	06	5	1			BELANJA OPERASI	450.155.000	450.155.000	0	
6	01	6.01.0.00.0.00.01.0000	02	2.01	06	5	1	02		Belanja Barang dan Jasa	450.155.000	450.155.000	0	
6	01	6.01.0.00.0.00.01.0000	02	2.01	07					Monitoring dan Evaluasi Tindak Lanjut Hasil Pemeriksaan BPK RI dan Tindak Lanjut Hasil Pemeriksaan APIP	166.507.512	166.507.512	0	
6	01	6.01.0.00.0.00.01.0000	02	2.01	07	5	1			BELANJA OPERASI	166.507.512	166.507.512	0	
6	01	6.01.0.00.0.00.01.0000	02	2.01	07	5	1	02		Belanja Barang dan Jasa	166.507.512	166.507.512	0	

KOTA MALANG
RINCIAN PERUBAHAN APBD MENURUT URUSAN PEMERINTAHAN DAERAH, ORGANISASI, PENDAPATAN, BELANJA DAN PEMBIAYAAN
TAHUN ANGGARAN 2023

Urusan Pemerintahan : 6.01 INSPEKTORAT DAERAH

Organisasi : 6.01.0.00.0.00.01 Inspektorat Daerah

Kode Rekening						Uraian	Sebelum Perubahan	Sesudah Perubahan	Bertambah/(Berkurang)	Dasar Hukum
6	01	6.01.0.00.0.00.01.0000	02	2.02	00					
						Penyelenggaraan Pengawasan dengan Tujuan Tertentu	761.206.000	738.282.000	(22.924.000)	
6	01	6.01.0.00.0.00.01.0000	02	2.02	01	Penanganan Penyelesaian Kerugian Negara/Daerah	40.062.000	17.138.000	(22.924.000)	
6	01	6.01.0.00.0.00.01.0000	02	2.02	01	5 1	BELANJA OPERASI	40.062.000	17.138.000	(22.924.000)
6	01	6.01.0.00.0.00.01.0000	02	2.02	01	5 1 02	Belanja Barang dan Jasa	40.062.000	17.138.000	(22.924.000)
6	01	6.01.0.00.0.00.01.0000	02	2.02	02		Pengawasan dengan Tujuan Tertentu	721.144.000	721.144.000	0
6	01	6.01.0.00.0.00.01.0000	02	2.02	02	5 1	BELANJA OPERASI	721.144.000	721.144.000	0
6	01	6.01.0.00.0.00.01.0000	02	2.02	02	5 1 02	Belanja Barang dan Jasa	721.144.000	721.144.000	0
6	01	6.01.0.00.0.00.01.0000	03	0.00	00					
						PROGRAM PERUMUSAN KEBIJAKAN, PENDAMPINGAN DAN ASISTENSI	537.991.000	482.491.000	(55.500.000)	
6	01	6.01.0.00.0.00.01.0000	03	2.01	00					
						Perumusan Kebijakan Teknis di Bidang Pengawasan dan Fasilitas Pengawasan	189.665.000	134.165.000	(55.500.000)	
6	01	6.01.0.00.0.00.01.0000	03	2.01	01	Perumusan Kebijakan Teknis di Bidang Pengawasan	189.665.000	134.165.000	(55.500.000)	
6	01	6.01.0.00.0.00.01.0000	03	2.01	01	5 1	BELANJA OPERASI	189.665.000	134.165.000	(55.500.000)
6	01	6.01.0.00.0.00.01.0000	03	2.01	01	5 1 01	Belanja Pegawai	1.690.000	1.690.000	0
6	01	6.01.0.00.0.00.01.0000	03	2.01	01	5 1 02	Belanja Barang dan Jasa	187.975.000	132.475.000	(55.500.000)
6	01	6.01.0.00.0.00.01.0000	03	2.02	00					
						Pendampingan dan Asistensi	348.326.000	348.326.000	0	
6	01	6.01.0.00.0.00.01.0000	03	2.02	01	Pendampingan dan Asistensi Urusan Pemerintahan Daerah	61.400.000	61.400.000	0	
6	01	6.01.0.00.0.00.01.0000	03	2.02	01	5 1	BELANJA OPERASI	61.400.000	61.400.000	0
6	01	6.01.0.00.0.00.01.0000	03	2.02	01	5 1 02	Belanja Barang dan Jasa	61.400.000	61.400.000	0
6	01	6.01.0.00.0.00.01.0000	03	2.02	02		Pendampingan, Asistensi, Verifikasi, dan Penilaian Reformasi Birokrasi	84.538.000	84.538.000	0

KOTA MALANG
RINCIAN PERUBAHAN APBD MENURUT URUSAN PEMERINTAHAN DAERAH, ORGANISASI, PENDAPATAN, BELANJA DAN PEMBIAYAAN
TAHUN ANGGARAN 2023

Urusan Pemerintahan : 6.01 INSPEKTORAT DAERAH

Organisasi : 6.01.0.00.0.00.01 Inspektorat Daerah

Kode Rekening								Uraian	Sebelum Perubahan	Sesudah Perubahan	Bertambah/(Berkurang)	Dasar Hukum
6	01	6.01.0.00.0.00.01.0000	03	2.02	02	5	1	BELANJA OPERASI	84.538.000	84.538.000	0	
6	01	6.01.0.00.0.00.01.0000	03	2.02	02	5	1 01	Belanja Pegawai	1.690.000	1.690.000	0	
6	01	6.01.0.00.0.00.01.0000	03	2.02	02	5	1 02	Belanja Barang dan Jasa	82.848.000	82.848.000	0	
6	01	6.01.0.00.0.00.01.0000	03	2.02	03			Koordinasi, Monitoring dan Evaluasi serta Verifikasi Pencegahan dan Pemberantasan Korupsi	129.576.000	129.576.000	0	
6	01	6.01.0.00.0.00.01.0000	03	2.02	03	5	1	BELANJA OPERASI	129.576.000	129.576.000	0	
6	01	6.01.0.00.0.00.01.0000	03	2.02	03	5	1 01	Belanja Pegawai	1.690.000	1.690.000	0	
6	01	6.01.0.00.0.00.01.0000	03	2.02	03	5	1 02	Belanja Barang dan Jasa	127.886.000	127.886.000	0	
6	01	6.01.0.00.0.00.01.0000	03	2.02	04			Pendampingan, Asistensi dan Verifikasi Penegakan Integritas	72.812.000	72.812.000	0	
6	01	6.01.0.00.0.00.01.0000	03	2.02	04	5	1	BELANJA OPERASI	72.812.000	72.812.000	0	
6	01	6.01.0.00.0.00.01.0000	03	2.02	04	5	1 01	Belanja Pegawai	1.690.000	1.690.000	0	
6	01	6.01.0.00.0.00.01.0000	03	2.02	04	5	1 02	Belanja Barang dan Jasa	71.122.000	71.122.000	0	
6	01	6.01.0.00.0.00.01.0000	01	0.00	00			PROGRAM PENUNJANG URUSAN PEMERINTAHAN DAERAH KABUPATEN/KOTA	13.112.303.642	13.190.727.642	78.424.000	
6	01	6.01.0.00.0.00.01.0000	01	2.01	00			Perencanaan, Penganggaran, dan Evaluasi Kinerja Perangkat Daerah	99.339.512	51.153.000	(48.186.512)	
6	01	6.01.0.00.0.00.01.0000	01	2.01	01			Penyusunan Dokumen Perencanaan Perangkat Daerah	88.242.512	40.056.000	(48.186.512)	
6	01	6.01.0.00.0.00.01.0000	01	2.01	01	5	1	BELANJA OPERASI	88.242.512	40.056.000	(48.186.512)	
6	01	6.01.0.00.0.00.01.0000	01	2.01	01	5	1 01	Belanja Pegawai	1.690.000	1.690.000	0	
6	01	6.01.0.00.0.00.01.0000	01	2.01	01	5	1 02	Belanja Barang dan Jasa	86.552.512	38.366.000	(48.186.512)	
6	01	6.01.0.00.0.00.01.0000	01	2.01	06			Koordinasi dan Penyusunan Laporan Capaian Kinerja dan Ikhtisar Realisasi	11.097.000	11.097.000	0	

KOTA MALANG
RINCIAN PERUBAHAN APBD MENURUT URUSAN PEMERINTAHAN DAERAH, ORGANISASI, PENDAPATAN, BELANJA DAN PEMBIAYAAN
TAHUN ANGGARAN 2023

Urusan Pemerintahan : 6.01 INSPEKTORAT DAERAH

Organisasi : 6.01.0.00.0.00.01 Inspektorat Daerah

Kode Rekening								Uraian	Sebelum Perubahan	Sesudah Perubahan	Bertambah/(Berkurang)	Dasar Hukum
								Kinerja SKPD				
6	01	6.01.0.00.0.00.01.0000	01	2.01	06	5	1	BELANJA OPERASI	11.097.000	11.097.000	0	
6	01	6.01.0.00.0.00.01.0000	01	2.01	06	5	1 02	Belanja Barang dan Jasa	11.097.000	11.097.000	0	
6	01	6.01.0.00.0.00.01.0000	01	2.02	00			Administrasi Keuangan Perangkat Daerah	9.477.997.222	9.587.117.222	109.120.000	
6	01	6.01.0.00.0.00.01.0000	01	2.02	01			Penyediaan Gaji dan Tunjangan ASN	9.437.070.710	9.546.190.710	109.120.000	
6	01	6.01.0.00.0.00.01.0000	01	2.02	01	5	1	BELANJA OPERASI	9.437.070.710	9.546.190.710	109.120.000	
6	01	6.01.0.00.0.00.01.0000	01	2.02	01	5	1 01	Belanja Pegawai	9.437.070.710	9.546.190.710	109.120.000	
6	01	6.01.0.00.0.00.01.0000	01	2.02	07			Koordinasi dan Penyusunan Laporan Keuangan Bulanan/ Triwulanan/ Semesteran SKPD	40.926.512	40.926.512	0	
6	01	6.01.0.00.0.00.01.0000	01	2.02	07	5	1	BELANJA OPERASI	40.926.512	40.926.512	0	
6	01	6.01.0.00.0.00.01.0000	01	2.02	07	5	1 02	Belanja Barang dan Jasa	40.926.512	40.926.512	0	
6	01	6.01.0.00.0.00.01.0000	01	2.05	00			Administrasi Kepegawaian Perangkat Daerah	1.531.390.122	1.307.897.334	(223.492.788)	
6	01	6.01.0.00.0.00.01.0000	01	2.05	03			Pendataan dan Pengolahan Administrasi Kepegawaian	76.222.512	39.336.000	(36.886.512)	
6	01	6.01.0.00.0.00.01.0000	01	2.05	03	5	1	BELANJA OPERASI	76.222.512	39.336.000	(36.886.512)	
6	01	6.01.0.00.0.00.01.0000	01	2.05	03	5	1 02	Belanja Barang dan Jasa	76.222.512	39.336.000	(36.886.512)	
6	01	6.01.0.00.0.00.01.0000	01	2.05	09			Pendidikan dan Pelatihan Pegawai Berdasarkan Tugas dan Fungsi	1.455.167.610	1.268.561.334	(186.606.276)	
6	01	6.01.0.00.0.00.01.0000	01	2.05	09	5	1	BELANJA OPERASI	1.455.167.610	1.268.561.334	(186.606.276)	
6	01	6.01.0.00.0.00.01.0000	01	2.05	09	5	1 01	Belanja Pegawai	1.890.000	1.890.000	0	
6	01	6.01.0.00.0.00.01.0000	01	2.05	09	5	1 02	Belanja Barang dan Jasa	1.453.277.610	1.266.671.334	(186.606.276)	
6	01	6.01.0.00.0.00.01.0000	01	2.06	00			Administrasi Umum Perangkat Daerah	1.114.012.550	1.429.044.350	315.031.800	

KOTA MALANG
RINCIAN PERUBAHAN APBD MENURUT URUSAN PEMERINTAHAN DAERAH, ORGANISASI, PENDAPATAN, BELANJA DAN PEMBIAYAAN
TAHUN ANGGARAN 2023

Urusan Pemerintahan : 6.01 INSPEKTORAT DAERAH
 Organisasi : 6.01.0.00.0.00.01 Inspektorat Daerah

Kode Rekening							Uraian	Sebelum Perubahan	Sesudah Perubahan	Bertambah/(Berkurang)	Dasar Hukum
6	01	6.01.0.00.0.00.01.0000	01	2.06	02		Penyediaan Peralatan dan Perlengkapan Kantor	220.618.200	302.486.000	81.867.800	
6	01	6.01.0.00.0.00.01.0000	01	2.06	02	5 1	BELANJA OPERASI	7.046.000	7.046.000	0	
6	01	6.01.0.00.0.00.01.0000	01	2.06	02	5 1 01	Belanja Pegawai	3.780.000	3.780.000	0	
6	01	6.01.0.00.0.00.01.0000	01	2.06	02	5 1 02	Belanja Barang dan Jasa	3.266.000	3.266.000	0	
6	01	6.01.0.00.0.00.01.0000	01	2.06	02	5 2	BELANJA MODAL	213.572.200	295.440.000	81.867.800	
6	01	6.01.0.00.0.00.01.0000	01	2.06	02	5 2 02	Belanja Modal Peralatan dan Mesin	189.572.200	271.440.000	81.867.800	
6	01	6.01.0.00.0.00.01.0000	01	2.06	02	5 2 05	Belanja Modal Aset Tetap Lainnya	24.000.000	24.000.000	0	
6	01	6.01.0.00.0.00.01.0000	01	2.06	04		Penyediaan Bahan Logistik Kantor	36.017.050	69.317.050	33.300.000	
6	01	6.01.0.00.0.00.01.0000	01	2.06	04	5 1	BELANJA OPERASI	36.017.050	69.317.050	33.300.000	
6	01	6.01.0.00.0.00.01.0000	01	2.06	04	5 1 01	Belanja Pegawai	4.740.000	4.740.000	0	
6	01	6.01.0.00.0.00.01.0000	01	2.06	04	5 1 02	Belanja Barang dan Jasa	31.277.050	64.577.050	33.300.000	
6	01	6.01.0.00.0.00.01.0000	01	2.06	05		Penyediaan Barang Cetakan dan Penggandaan	82.680.000	82.680.000	0	
6	01	6.01.0.00.0.00.01.0000	01	2.06	05	5 1	BELANJA OPERASI	82.680.000	82.680.000	0	
6	01	6.01.0.00.0.00.01.0000	01	2.06	05	5 1 01	Belanja Pegawai	4.740.000	4.740.000	0	
6	01	6.01.0.00.0.00.01.0000	01	2.06	05	5 1 02	Belanja Barang dan Jasa	77.940.000	77.940.000	0	
6	01	6.01.0.00.0.00.01.0000	01	2.06	06		Penyediaan Bahan Bacaan dan Peraturan Perundang-undangan	17.460.000	17.460.000	0	
6	01	6.01.0.00.0.00.01.0000	01	2.06	06	5 1	BELANJA OPERASI	17.460.000	17.460.000	0	
6	01	6.01.0.00.0.00.01.0000	01	2.06	06	5 1 02	Belanja Barang dan Jasa	17.460.000	17.460.000	0	
6	01	6.01.0.00.0.00.01.0000	01	2.06	08		Fasilitasi Kunjungan Tamu	124.550.000	124.550.000	0	
6	01	6.01.0.00.0.00.01.0000	01	2.06	08	5 1	BELANJA OPERASI	124.550.000	124.550.000	0	
6	01	6.01.0.00.0.00.01.0000	01	2.06	08	5 1 02	Belanja Barang dan Jasa	124.550.000	124.550.000	0	

KOTA MALANG
RINCIAN PERUBAHAN APBD MENURUT URUSAN PEMERINTAHAN DAERAH, ORGANISASI, PENDAPATAN, BELANJA DAN PEMBIAYAAN
TAHUN ANGGARAN 2023

Urusan Pemerintahan : 6.01 INSPEKTORAT DAERAH

Organisasi : 6.01.0.00.0.00.01 Inspektorat Daerah

Kode Rekening						Uraian	Sebelum Perubahan	Sesudah Perubahan	Bertambah/(Berkurang)	Dasar Hukum
6	01	6.01.0.00.0.00.01.0000	01	2.06	09	Penyelenggaraan Rapat Koordinasi dan Konsultasi SKPD	632.687.300	832.551.300	199.864.000	
6	01	6.01.0.00.0.00.01.0000	01	2.06	09	BELANJA OPERASI	632.687.300	832.551.300	199.864.000	
6	01	6.01.0.00.0.00.01.0000	01	2.06	09	Belanja Barang dan Jasa	632.687.300	832.551.300	199.864.000	
6	01	6.01.0.00.0.00.01.0000	01	2.07	00	Pengadaan Barang Milik Daerah Penunjang Urusan Pemerintah Daerah	36.690.000	0	(36.690.000)	
6	01	6.01.0.00.0.00.01.0000	01	2.07	02	Pengadaan Kendaraan Dinas Operasional atau Lapangan	36.690.000	0	(36.690.000)	
6	01	6.01.0.00.0.00.01.0000	01	2.07	02	BELANJA OPERASI	1.690.000	0	(1.690.000)	
6	01	6.01.0.00.0.00.01.0000	01	2.07	02	Belanja Pegawai	1.690.000	0	(1.690.000)	
6	01	6.01.0.00.0.00.01.0000	01	2.07	02	BELANJA MODAL	35.000.000	0	(35.000.000)	
6	01	6.01.0.00.0.00.01.0000	01	2.07	02	Belanja Modal Peralatan dan Mesin	35.000.000	0	(35.000.000)	
6	01	6.01.0.00.0.00.01.0000	01	2.08	00	Penyediaan Jasa Penunjang Urusan Pemerintahan Daerah	256.499.824	256.499.824	0	
6	01	6.01.0.00.0.00.01.0000	01	2.08	01	Penyediaan Jasa Surat Menyurat	99.957.300	99.957.300	0	
6	01	6.01.0.00.0.00.01.0000	01	2.08	01	BELANJA OPERASI	99.957.300	99.957.300	0	
6	01	6.01.0.00.0.00.01.0000	01	2.08	01	Belanja Pegawai	5.140.000	5.140.000	0	
6	01	6.01.0.00.0.00.01.0000	01	2.08	01	Belanja Barang dan Jasa	94.817.300	94.817.300	0	
6	01	6.01.0.00.0.00.01.0000	01	2.08	02	Penyediaan Jasa Komunikasi, Sumber Daya Air dan Listrik	79.389.500	79.389.500	0	
6	01	6.01.0.00.0.00.01.0000	01	2.08	02	BELANJA OPERASI	79.389.500	79.389.500	0	
6	01	6.01.0.00.0.00.01.0000	01	2.08	02	Belanja Barang dan Jasa	79.389.500	79.389.500	0	
6	01	6.01.0.00.0.00.01.0000	01	2.08	04	Penyediaan Jasa Pelayanan Umum Kantor	77.153.024	77.153.024	0	
6	01	6.01.0.00.0.00.01.0000	01	2.08	04	BELANJA OPERASI	77.153.024	77.153.024	0	

KOTA MALANG
RINCIAN PERUBAHAN APBD MENURUT URUSAN PEMERINTAHAN DAERAH, ORGANISASI, PENDAPATAN, BELANJA DAN PEMBIAYAAN
TAHUN ANGGARAN 2023

Urusan Pemerintahan : 6.01 INSPEKTORAT DAERAH

Organisasi : 6.01.0.00.0.00.01 Inspektorat Daerah

Kode Rekening										Uraian	Sebelum Perubahan	Sesudah Perubahan	Bertambah/(Berkurang)	Dasar Hukum
6	01	6.01.0.00.0.00.01.0000	01	2.08	04	5	1	01		Belanja Pegawai	3.380.000	3.380.000	0	
6	01	6.01.0.00.0.00.01.0000	01	2.08	04	5	1	02		Belanja Barang dan Jasa	73.773.024	73.773.024	0	
6	01	6.01.0.00.0.00.01.0000	01	2.09	00					Pemeliharaan Barang Milik Daerah Penunjang Urusan Pemerintahan Daerah	596.374.412	559.015.912	(37.358.500)	
6	01	6.01.0.00.0.00.01.0000	01	2.09	02					Penyediaan Jasa Pemeliharaan, Biaya Pemeliharaan, Pajak dan Perizinan Kendaraan Dinas Operasional atau Lapangan	406.616.912	406.616.912	0	
6	01	6.01.0.00.0.00.01.0000	01	2.09	02	5	1			BELANJA OPERASI	406.616.912	406.616.912	0	
6	01	6.01.0.00.0.00.01.0000	01	2.09	02	5	1	01		Belanja Pegawai	8.360.000	8.360.000	0	
6	01	6.01.0.00.0.00.01.0000	01	2.09	02	5	1	02		Belanja Barang dan Jasa	398.256.912	398.256.912	0	
6	01	6.01.0.00.0.00.01.0000	01	2.09	06					Pemeliharaan Peralatan dan Mesin Lainnya	49.979.000	49.979.000	0	
6	01	6.01.0.00.0.00.01.0000	01	2.09	06	5	1			BELANJA OPERASI	49.979.000	49.979.000	0	
6	01	6.01.0.00.0.00.01.0000	01	2.09	06	5	1	02		Belanja Barang dan Jasa	49.979.000	49.979.000	0	
6	01	6.01.0.00.0.00.01.0000	01	2.09	09					Pemeliharaan/Rehabilitasi Gedung Kantor dan Bangunan Lainnya	139.778.500	102.420.000	(37.358.500)	
6	01	6.01.0.00.0.00.01.0000	01	2.09	09	5	1			BELANJA OPERASI	139.778.500	102.420.000	(37.358.500)	
6	01	6.01.0.00.0.00.01.0000	01	2.09	09	5	1	01		Belanja Pegawai	3.100.000	2.420.000	(680.000)	
6	01	6.01.0.00.0.00.01.0000	01	2.09	09	5	1	02		Belanja Barang dan Jasa	136.678.500	100.000.000	(36.678.500)	
Jumlah Belanja											15.727.654.154	15.727.654.154	0	
Total Surplus/(Defisit)											(15.727.654.154)	(15.727.654.154)	0	
0	00	6.01.0.00.0.00.01.0000	00	0.00	00	6				PEMBIAYAAN				
Jumlah Penerimaan Pembiayaan											0	0	0	
Jumlah Penerimaan Pengeluaran											0	0	0	

KOTA MALANG
RINCIAN PERUBAHAN APBD MENURUT URUSAN PEMERINTAHAN DAERAH, ORGANISASI, PENDAPATAN, BELANJA DAN PEMBIAYAAN
TAHUN ANGGARAN 2023

Urusan Pemerintahan : 7.01 KECAMATAN

Organisasi : 7.01.0.00.0.00.01 Kecamatan Klojen

Kode Rekening							Uraian	Sebelum Perubahan	Sesudah Perubahan	Bertambah/(Berkurang)	Dasar Hukum
							Jumlah Pendapatan	0	0	0	
0	00	7.01.0.00.0.00.01.0000	00	0.00	00	5	BELANJA				
7	01	7.01.0.00.0.00.01.0000	00	0.00	00		KECAMATAN	46.344.098.049	46.596.050.760	251.952.711	
7	01	7.01.0.00.0.00.01.0000	02	0.00	00		PROGRAM PENYELENGGARAAN PEMERINTAHAN DAN PELAYANAN PUBLIK	5.013.472.119	5.368.405.779	354.933.660	
7	01	7.01.0.00.0.00.01.0000	02	2.01	00		Koordinasi Penyelenggaraan Kegiatan Pemerintahan di Tingkat Kecamatan	4.921.200.019	5.315.241.224	394.041.205	
7	01	7.01.0.00.0.00.01.0000	02	2.01	02		Peningkatan Efektifitas Kegiatan Pemerintahan di Tingkat Kecamatan	4.921.200.019	5.315.241.224	394.041.205	
7	01	7.01.0.00.0.00.01.0000	02	2.01	02	5 1	BELANJA OPERASI	4.345.796.151	4.516.897.168	171.101.017	
7	01	7.01.0.00.0.00.01.0000	02	2.01	02	5 1 01	Belanja Pegawai	35.800.000	29.680.000	(6.120.000)	
7	01	7.01.0.00.0.00.01.0000	02	2.01	02	5 1 02	Belanja Barang dan Jasa	4.309.996.151	4.487.217.168	177.221.017	
7	01	7.01.0.00.0.00.01.0000	02	2.01	02	5 2	BELANJA MODAL	575.403.868	798.344.056	222.940.188	
7	01	7.01.0.00.0.00.01.0000	02	2.01	02	5 2 02	Belanja Modal Peralatan dan Mesin	485.540.510	698.480.698	212.940.188	
7	01	7.01.0.00.0.00.01.0000	02	2.01	02	5 2 03	Belanja Modal Gedung dan Bangunan	89.863.358	89.863.358	0	
7	01	7.01.0.00.0.00.01.0000	02	2.01	02	5 2 05	Belanja Modal Aset Tetap Lainnya	0	10.000.000	10.000.000	
7	01	7.01.0.00.0.00.01.0000	02	2.02	00		Penyelenggaraan Urusan Pemerintahan yang Tidak Dilaksanakan oleh Unit Kerja Perangkat Daerah yang Ada di Kecamatan	92.272.100	53.164.555	(39.107.545)	
7	01	7.01.0.00.0.00.01.0000	02	2.02	01		Perencanaan Kegiatan Pelayanan kepada Masyarakat di Kecamatan	92.272.100	53.164.555	(39.107.545)	
7	01	7.01.0.00.0.00.01.0000	02	2.02	01	5 1	BELANJA OPERASI	85.522.100	51.164.555	(34.357.545)	
7	01	7.01.0.00.0.00.01.0000	02	2.02	01	5 1 02	Belanja Barang dan Jasa	85.522.100	51.164.555	(34.357.545)	
7	01	7.01.0.00.0.00.01.0000	02	2.02	01	5 2	BELANJA MODAL	6.750.000	2.000.000	(4.750.000)	

KOTA MALANG
RINCIAN PERUBAHAN APBD MENURUT URUSAN PEMERINTAHAN DAERAH, ORGANISASI, PENDAPATAN, BELANJA DAN PEMBIAYAAN
TAHUN ANGGARAN 2023

Urusan Pemerintahan : 7.01 KECAMATAN

Organisasi : 7.01.0.00.0.00.01 Kecamatan Klojen

Kode Rekening									Uraian	Sebelum Perubahan	Sesudah Perubahan	Bertambah/(Berkurang)	Dasar Hukum
7	01	7.01.0.00.0.00.01.0000	02	2.02	01	5	2	02	Belanja Modal Peralatan dan Mesin	6.750.000	2.000.000	(4.750.000)	
7	01	7.01.0.00.0.00.01.0000	03	0.00	00				PROGRAM PEMBERDAYAAN MASYARAKAT DESA DAN KELURAHAN	18.837.110.376	18.456.762.716	(380.347.660)	
7	01	7.01.0.00.0.00.01.0000	03	2.02	00				Kegiatan Pemberdayaan Kelurahan	12.950.575.051	12.574.247.391	(376.327.660)	
7	01	7.01.0.00.0.00.01.0000	03	2.02	01				Peningkatan Partisipasi Masyarakat dalam Forum Musyawarah Perencanaan Pembangunan di Kelurahan	220.038.300	200.146.750	(19.891.550)	
7	01	7.01.0.00.0.00.01.0000	03	2.02	01	5	1		BELANJA OPERASI	220.038.300	200.146.750	(19.891.550)	
7	01	7.01.0.00.0.00.01.0000	03	2.02	01	5	1	01	Belanja Pegawai	680.000	0	(680.000)	
7	01	7.01.0.00.0.00.01.0000	03	2.02	01	5	1	02	Belanja Barang dan Jasa	219.358.300	200.146.750	(19.211.550)	
7	01	7.01.0.00.0.00.01.0000	03	2.02	02				Pembangunan Sarana dan Prasarana Kelurahan	6.980.226.000	6.768.611.090	(211.614.910)	
7	01	7.01.0.00.0.00.01.0000	03	2.02	02	5	1		BELANJA OPERASI	6.980.226.000	6.768.611.090	(211.614.910)	
7	01	7.01.0.00.0.00.01.0000	03	2.02	02	5	1	01	Belanja Pegawai	7.480.000	3.400.000	(4.080.000)	
7	01	7.01.0.00.0.00.01.0000	03	2.02	02	5	1	02	Belanja Barang dan Jasa	6.972.746.000	6.765.211.090	(207.534.910)	
7	01	7.01.0.00.0.00.01.0000	03	2.02	03				Pemberdayaan Masyarakat di Kelurahan	5.718.810.751	5.573.989.551	(144.821.200)	
7	01	7.01.0.00.0.00.01.0000	03	2.02	03	5	1		BELANJA OPERASI	5.718.810.751	5.573.989.551	(144.821.200)	
7	01	7.01.0.00.0.00.01.0000	03	2.02	03	5	1	01	Belanja Pegawai	3.400.000	0	(3.400.000)	
7	01	7.01.0.00.0.00.01.0000	03	2.02	03	5	1	02	Belanja Barang dan Jasa	5.715.410.751	5.573.989.551	(141.421.200)	
7	01	7.01.0.00.0.00.01.0000	03	2.02	04				Evaluasi Kelurahan	31.500.000	31.500.000	0	
7	01	7.01.0.00.0.00.01.0000	03	2.02	04	5	1		BELANJA OPERASI	31.500.000	31.500.000	0	
7	01	7.01.0.00.0.00.01.0000	03	2.02	04	5	1	02	Belanja Barang dan Jasa	31.500.000	31.500.000	0	
7	01	7.01.0.00.0.00.01.0000	03	2.03	00				Pemberdayaan Lembaga Kemasyarakatan Tingkat Kecamatan	5.886.535.325	5.882.515.325	(4.020.000)	

KOTA MALANG
RINCIAN PERUBAHAN APBD MENURUT URUSAN PEMERINTAHAN DAERAH, ORGANISASI, PENDAPATAN, BELANJA DAN PEMBIAYAAN
TAHUN ANGGARAN 2023

Urusan Pemerintahan : 7.01 KECAMATAN
 Organisasi : 7.01.0.00.0.00.01 Kecamatan Klojen

Kode Rekening							Uraian	Sebelum Perubahan	Sesudah Perubahan	Bertambah/(Berkurang)	Dasar Hukum
7	01	7.01.0.00.0.00.01.0000	03	2.03	01		Penyelenggaraan Lembaga Kemasyarakatan	5.886.535.325	5.882.515.325	(4.020.000)	
7	01	7.01.0.00.0.00.01.0000	03	2.03	01	5 1	BELANJA OPERASI	5.886.535.325	5.882.515.325	(4.020.000)	
7	01	7.01.0.00.0.00.01.0000	03	2.03	01	5 1 02	Belanja Barang dan Jasa	5.886.535.325	5.882.515.325	(4.020.000)	
7	01	7.01.0.00.0.00.01.0000	04	0.00	00		PROGRAM KOORDINASI KETENTRAMAN DAN KETERTIBAN UMUM	1.830.277.100	2.396.355.100	566.078.000	
7	01	7.01.0.00.0.00.01.0000	04	2.01	00		Koordinasi Upaya Penyelenggaraan Ketenteraman dan Ketertiban Umum	1.830.277.100	2.396.355.100	566.078.000	
7	01	7.01.0.00.0.00.01.0000	04	2.01	01		Sinergitas dengan Kepolisian Negara Republik Indonesia, Tentara Nasional Indonesia dan Instansi Vertikal di Wilayah Kecamatan	1.830.277.100	2.396.355.100	566.078.000	
7	01	7.01.0.00.0.00.01.0000	04	2.01	01	5 1	BELANJA OPERASI	1.830.277.100	2.396.355.100	566.078.000	
7	01	7.01.0.00.0.00.01.0000	04	2.01	01	5 1 02	Belanja Barang dan Jasa	1.830.277.100	2.396.355.100	566.078.000	
7	01	7.01.0.00.0.00.01.0000	05	0.00	00		PROGRAM PENYELENGGARAAN URUSAN PEMERINTAHAN UMUM	45.100.000	28.700.000	(16.400.000)	
7	01	7.01.0.00.0.00.01.0000	05	2.01	00		Penyelenggaraan Urusan Pemerintahan Umum Sesuai Penugasan Kepala Daerah	45.100.000	28.700.000	(16.400.000)	
7	01	7.01.0.00.0.00.01.0000	05	2.01	08		Pelaksanaan Tugas Forum Koordinasi Pimpinan di Kecamatan	45.100.000	28.700.000	(16.400.000)	
7	01	7.01.0.00.0.00.01.0000	05	2.01	08	5 1	BELANJA OPERASI	45.100.000	28.700.000	(16.400.000)	
7	01	7.01.0.00.0.00.01.0000	05	2.01	08	5 1 02	Belanja Barang dan Jasa	45.100.000	28.700.000	(16.400.000)	
7	01	7.01.0.00.0.00.01.0000	01	0.00	00		PROGRAM PENUNJANG URUSAN PEMERINTAHAN DAERAH KABUPATEN/KOTA	20.618.138.454	20.345.827.165	(272.311.289)	
7	01	7.01.0.00.0.00.01.0000	01	2.01	00		Perencanaan, Penganggaran, dan Evaluasi Kinerja Perangkat Daerah	19.160.100	19.160.100	0	

KOTA MALANG
RINCIAN PERUBAHAN APBD MENURUT URUSAN PEMERINTAHAN DAERAH, ORGANISASI, PENDAPATAN, BELANJA DAN PEMBIAYAAN
TAHUN ANGGARAN 2023

Urusan Pemerintahan : 7.01 KECAMATAN

Organisasi : 7.01.0.00.0.00.01 Kecamatan Klojen

Kode Rekening							Uraian	Sebelum Perubahan	Sesudah Perubahan	Bertambah/(Berkurang)	Dasar Hukum
7	01	7.01.0.00.0.00.01.0000	01	2.01	01		Penyusunan Dokumen Perencanaan Perangkat Daerah	3.320.000	3.320.000	0	
7	01	7.01.0.00.0.00.01.0000	01	2.01	01	5 1	BELANJA OPERASI	3.320.000	3.320.000	0	
7	01	7.01.0.00.0.00.01.0000	01	2.01	01	5 1 02	Belanja Barang dan Jasa	3.320.000	3.320.000	0	
7	01	7.01.0.00.0.00.01.0000	01	2.01	02		Koordinasi dan Penyusunan Dokumen RKA-SKPD	2.980.300	2.980.300	0	
7	01	7.01.0.00.0.00.01.0000	01	2.01	02	5 1	BELANJA OPERASI	2.980.300	2.980.300	0	
7	01	7.01.0.00.0.00.01.0000	01	2.01	02	5 1 02	Belanja Barang dan Jasa	2.980.300	2.980.300	0	
7	01	7.01.0.00.0.00.01.0000	01	2.01	06		Koordinasi dan Penyusunan Laporan Capaian Kinerja dan Ikhtisar Realisasi Kinerja SKPD	349.800	349.800	0	
7	01	7.01.0.00.0.00.01.0000	01	2.01	06	5 1	BELANJA OPERASI	349.800	349.800	0	
7	01	7.01.0.00.0.00.01.0000	01	2.01	06	5 1 02	Belanja Barang dan Jasa	349.800	349.800	0	
7	01	7.01.0.00.0.00.01.0000	01	2.01	07		Evaluasi Kinerja Perangkat Daerah	12.510.000	12.510.000	0	
7	01	7.01.0.00.0.00.01.0000	01	2.01	07	5 1	BELANJA OPERASI	12.510.000	12.510.000	0	
7	01	7.01.0.00.0.00.01.0000	01	2.01	07	5 1 02	Belanja Barang dan Jasa	12.510.000	12.510.000	0	
7	01	7.01.0.00.0.00.01.0000	01	2.02	00		Administrasi Keuangan Perangkat Daerah	18.493.776.330	18.038.959.041	(454.817.289)	
7	01	7.01.0.00.0.00.01.0000	01	2.02	01		Penyediaan Gaji dan Tunjangan ASN	18.490.792.970	18.035.975.681	(454.817.289)	
7	01	7.01.0.00.0.00.01.0000	01	2.02	01	5 1	BELANJA OPERASI	18.490.792.970	18.035.975.681	(454.817.289)	
7	01	7.01.0.00.0.00.01.0000	01	2.02	01	5 1 01	Belanja Pegawai	18.490.792.970	18.035.975.681	(454.817.289)	
7	01	7.01.0.00.0.00.01.0000	01	2.02	05		Koordinasi dan Penyusunan Laporan Keuangan Akhir Tahun SKPD	2.983.360	2.983.360	0	
7	01	7.01.0.00.0.00.01.0000	01	2.02	05	5 1	BELANJA OPERASI	2.983.360	2.983.360	0	
7	01	7.01.0.00.0.00.01.0000	01	2.02	05	5 1 02	Belanja Barang dan Jasa	2.983.360	2.983.360	0	

KOTA MALANG
RINCIAN PERUBAHAN APBD MENURUT URUSAN PEMERINTAHAN DAERAH, ORGANISASI, PENDAPATAN, BELANJA DAN PEMBIAYAAN
TAHUN ANGGARAN 2023

Urusan Pemerintahan : 7.01 KECAMATAN

Organisasi : 7.01.0.00.0.00.01 Kecamatan Klojen

Kode Rekening						Uraian	Sebelum Perubahan	Sesudah Perubahan	Bertambah/(Berkurang)	Dasar Hukum	
7	01	7.01.0.00.0.00.01.0000	01	2.05	00	Administrasi Kepegawaian Perangkat Daerah	121.650.000	121.650.000	0		
7	01	7.01.0.00.0.00.01.0000	01	2.05	09	Pendidikan dan Pelatihan Pegawai Berdasarkan Tugas dan Fungsi	121.650.000	121.650.000	0		
7	01	7.01.0.00.0.00.01.0000	01	2.05	09	BELANJA OPERASI	121.650.000	121.650.000	0		
7	01	7.01.0.00.0.00.01.0000	01	2.05	09	5 1 02	Belanja Barang dan Jasa	121.650.000	121.650.000	0	
7	01	7.01.0.00.0.00.01.0000	01	2.06	00	Administrasi Umum Perangkat Daerah	607.108.000	632.108.000	25.000.000		
7	01	7.01.0.00.0.00.01.0000	01	2.06	01	Penyediaan Komponen Instalasi Listrik/Penerangan Bangunan Kantor	23.378.000	23.378.000	0		
7	01	7.01.0.00.0.00.01.0000	01	2.06	01	BELANJA OPERASI	23.378.000	23.378.000	0		
7	01	7.01.0.00.0.00.01.0000	01	2.06	01	5 1 02	Belanja Barang dan Jasa	23.378.000	23.378.000	0	
7	01	7.01.0.00.0.00.01.0000	01	2.06	02	Penyediaan Peralatan dan Perlengkapan Kantor	69.390.000	69.390.000	0		
7	01	7.01.0.00.0.00.01.0000	01	2.06	02	BELANJA OPERASI	69.390.000	69.390.000	0		
7	01	7.01.0.00.0.00.01.0000	01	2.06	02	5 1 02	Belanja Barang dan Jasa	69.390.000	69.390.000	0	
7	01	7.01.0.00.0.00.01.0000	01	2.06	04	Penyediaan Bahan Logistik Kantor	39.725.000	39.725.000	0		
7	01	7.01.0.00.0.00.01.0000	01	2.06	04	BELANJA OPERASI	39.725.000	39.725.000	0		
7	01	7.01.0.00.0.00.01.0000	01	2.06	04	5 1 02	Belanja Barang dan Jasa	39.725.000	39.725.000	0	
7	01	7.01.0.00.0.00.01.0000	01	2.06	05	Penyediaan Barang Cetak dan Penggandaan	40.000.000	40.000.000	0		
7	01	7.01.0.00.0.00.01.0000	01	2.06	05	BELANJA OPERASI	40.000.000	40.000.000	0		
7	01	7.01.0.00.0.00.01.0000	01	2.06	05	5 1 02	Belanja Barang dan Jasa	40.000.000	40.000.000	0	
7	01	7.01.0.00.0.00.01.0000	01	2.06	06	Penyediaan Bahan Bacaan dan Peraturan Perundang-undangan	16.425.000	16.425.000	0		
7	01	7.01.0.00.0.00.01.0000	01	2.06	06	BELANJA OPERASI	16.425.000	16.425.000	0		

7	01	7.01.0.00.0.00.01.0000	01	2.06	06	5	1	02	Belanja Barang dan Jasa	16.425.000	16.425.000	0	
7	01	7.01.0.00.0.00.01.0000	01	2.06	08				Fasilitasi Kunjungan Tamu	213.540.000	238.540.000	25.000.000	
7	01	7.01.0.00.0.00.01.0000	01	2.06	08	5	1		BELANJA OPERASI	213.540.000	238.540.000	25.000.000	
7	01	7.01.0.00.0.00.01.0000	01	2.06	08	5	1	02	Belanja Barang dan Jasa	213.540.000	238.540.000	25.000.000	
7	01	7.01.0.00.0.00.01.0000	01	2.06	09				Penyelenggaraan Rapat Koordinasi dan Konsultasi SKPD	204.650.000	204.650.000	0	
7	01	7.01.0.00.0.00.01.0000	01	2.06	09	5	1		BELANJA OPERASI	204.650.000	204.650.000	0	
7	01	7.01.0.00.0.00.01.0000	01	2.06	09	5	1	02	Belanja Barang dan Jasa	204.650.000	204.650.000	0	
7	01	7.01.0.00.0.00.01.0000	01	2.07	00				Pengadaan Barang Milik Daerah Penunjang Urusan Pemerintah Daerah	430.441.450	485.447.450	55.006.000	
7	01	7.01.0.00.0.00.01.0000	01	2.07	05				Pengadaan Mebel	61.680.000	61.000.000	(680.000)	
7	01	7.01.0.00.0.00.01.0000	01	2.07	05	5	1		BELANJA OPERASI	680.000	0	(680.000)	
7	01	7.01.0.00.0.00.01.0000	01	2.07	05	5	1	01	Belanja Pegawai	680.000	0	(680.000)	
7	01	7.01.0.00.0.00.01.0000	01	2.07	05	5	2		BELANJA MODAL	61.000.000	61.000.000	0	
7	01	7.01.0.00.0.00.01.0000	01	2.07	05	5	2	02	Belanja Modal Peralatan dan Mesin	61.000.000	61.000.000	0	
7	01	7.01.0.00.0.00.01.0000	01	2.07	06				Pengadaan Peralatan dan Mesin Lainnya	368.761.450	424.447.450	55.686.000	
7	01	7.01.0.00.0.00.01.0000	01	2.07	06	5	1		BELANJA OPERASI	16.360.000	14.625.000	(1.735.000)	
7	01	7.01.0.00.0.00.01.0000	01	2.07	06	5	1	01	Belanja Pegawai	1.360.000	0	(1.360.000)	
7	01	7.01.0.00.0.00.01.0000	01	2.07	06	5	1	02	Belanja Barang dan Jasa	15.000.000	14.625.000	(375.000)	
7	01	7.01.0.00.0.00.01.0000	01	2.07	06	5	2		BELANJA MODAL	352.401.450	409.822.450	57.421.000	
7	01	7.01.0.00.0.00.01.0000	01	2.07	06	5	2	02	Belanja Modal Peralatan dan Mesin	352.401.450	409.822.450	57.421.000	
7	01	7.01.0.00.0.00.01.0000	01	2.08	00				Penyediaan Jasa Penunjang Urusan Pemerintahan Daerah	603.569.644	644.069.644	40.500.000	
7	01	7.01.0.00.0.00.01.0000	01	2.08	01				Penyediaan Jasa Surat Menyurat	1.000.000	1.000.000	0	
7	01	7.01.0.00.0.00.01.0000	01	2.08	01	5	1		BELANJA OPERASI	1.000.000	1.000.000	0	
7	01	7.01.0.00.0.00.01.0000	01	2.08	01	5	1	02	Belanja Barang dan Jasa	1.000.000	1.000.000	0	
7	01	7.01.0.00.0.00.01.0000	01	2.08	02				Penyediaan Jasa Komunikasi, Sumber Daya Air dan Listrik	75.000.000	75.000.000	0	
7	01	7.01.0.00.0.00.01.0000	01	2.08	02	5	1		BELANJA OPERASI	75.000.000	75.000.000	0	
7	01	7.01.0.00.0.00.01.0000	01	2.08	02	5	1	02	Belanja Barang dan Jasa	75.000.000	75.000.000	0	
7	01	7.01.0.00.0.00.01.0000	01	2.08	04				Penyediaan Jasa Pelayanan Umum Kantor	527.569.644	568.069.644	40.500.000	

KOTA MALANG
RINCIAN PERUBAHAN APBD MENURUT URUSAN PEMERINTAHAN DAERAH, ORGANISASI, PENDAPATAN, BELANJA DAN PEMBIAYAAN
TAHUN ANGGARAN 2023

Urusan Pemerintahan : 7.01 KECAMATAN

Organisasi : 7.01.0.00.0.00.01 Kecamatan Klojen

Kode Rekening								Uraian	Sebelum Perubahan	Sesudah Perubahan	Bertambah/(Berkurang)	Dasar Hukum
7	01	7.01.0.00.0.00.01.0000	01	2.08	04	5	1	BELANJA OPERASI	524.889.644	540.563.844	15.674.200	
7	01	7.01.0.00.0.00.01.0000	01	2.08	04	5	1 02	Belanja Barang dan Jasa	524.889.644	540.563.844	15.674.200	
7	01	7.01.0.00.0.00.01.0000	01	2.08	04	5	2	BELANJA MODAL	2.680.000	27.505.800	24.825.800	
7	01	7.01.0.00.0.00.01.0000	01	2.08	04	5	2 02	Belanja Modal Peralatan dan Mesin	2.680.000	27.505.800	24.825.800	
7	01	7.01.0.00.0.00.01.0000	01	2.09	00			Pemeliharaan Barang Milik Daerah Penunjang Urusan Pemerintahan Daerah	342.432.930	404.432.930	62.000.000	
7	01	7.01.0.00.0.00.01.0000	01	2.09	02			Penyediaan Jasa Pemeliharaan, Biaya Pemeliharaan, Pajak dan Perizinan Kendaraan Dinas Operasional atau Lapangan	117.200.000	109.800.000	(7.400.000)	
7	01	7.01.0.00.0.00.01.0000	01	2.09	02	5	1	BELANJA OPERASI	117.200.000	109.800.000	(7.400.000)	
7	01	7.01.0.00.0.00.01.0000	01	2.09	02	5	1 02	Belanja Barang dan Jasa	117.200.000	109.800.000	(7.400.000)	
7	01	7.01.0.00.0.00.01.0000	01	2.09	06			Pemeliharaan Peralatan dan Mesin Lainnya	30.000.000	24.400.000	(5.600.000)	
7	01	7.01.0.00.0.00.01.0000	01	2.09	06	5	1	BELANJA OPERASI	30.000.000	24.400.000	(5.600.000)	
7	01	7.01.0.00.0.00.01.0000	01	2.09	06	5	1 02	Belanja Barang dan Jasa	30.000.000	24.400.000	(5.600.000)	
7	01	7.01.0.00.0.00.01.0000	01	2.09	09			Pemeliharaan/Rehabilitasi Gedung Kantor dan Bangunan Lainnya	195.232.930	270.232.930	75.000.000	
7	01	7.01.0.00.0.00.01.0000	01	2.09	09	5	1	BELANJA OPERASI	195.232.930	270.232.930	75.000.000	
7	01	7.01.0.00.0.00.01.0000	01	2.09	09	5	1 01	Belanja Pegawai	680.000	680.000	0	
7	01	7.01.0.00.0.00.01.0000	01	2.09	09	5	1 02	Belanja Barang dan Jasa	194.552.930	269.552.930	75.000.000	
Jumlah Belanja									46.344.098.049	46.596.050.760	251.952.711	
Total Surplus/(Defisit)									(46.344.098.049)	(46.596.050.760)	(251.952.711)	
0	00	7.01.0.00.0.00.01.0000	00	0.00	00	6		PEMBIAYAAN				
Jumlah Penerimaan Pembiayaan									0	0	0	

KOTA MALANG
RINCIAN PERUBAHAN APBD MENURUT URUSAN PEMERINTAHAN DAERAH, ORGANISASI, PENDAPATAN, BELANJA DAN PEMBIAYAAN
TAHUN ANGGARAN 2023

Urusan Pemerintahan : 7.01 KECAMATAN
 Organisasi : 7.01.0.00.0.00.01 Kecamatan Klojen

Kode Rekening	Uraian	Sebelum Perubahan	Sesudah Perubahan	Bertambah/(Berkurang)	Dasar Hukum
Jumlah Penerimaan Pengeluaran		0	0	0	

KOTA MALANG
RINCIAN PERUBAHAN APBD MENURUT URUSAN PEMERINTAHAN DAERAH, ORGANISASI, PENDAPATAN, BELANJA DAN PEMBIAYAAN
TAHUN ANGGARAN 2023

Urusan Pemerintahan : 7.01 KECAMATAN

Organisasi : 7.01.0.00.0.00.02 Kecamatan Blimbing

Kode Rekening							Uraian	Sebelum Perubahan	Sesudah Perubahan	Bertambah/(Berkurang)	Dasar Hukum
							Jumlah Pendapatan	0	0	0	
0	00	7.01.0.00.0.00.02.0000	00	0.00	00	5	BELANJA				
7	01	7.01.0.00.0.00.02.0000	00	0.00	00		KECAMATAN	53.364.358.347	54.212.801.457	848.443.110	
7	01	7.01.0.00.0.00.02.0000	02	0.00	00		PROGRAM PENYELENGGARAAN PEMERINTAHAN DAN PELAYANAN PUBLIK	4.922.444.915	5.522.524.815	600.079.900	
7	01	7.01.0.00.0.00.02.0000	02	2.01	00		Koordinasi Penyelenggaraan Kegiatan Pemerintahan di Tingkat Kecamatan	4.752.680.215	5.409.344.215	656.664.000	
7	01	7.01.0.00.0.00.02.0000	02	2.01	02		Peningkatan Efektifitas Kegiatan Pemerintahan di Tingkat Kecamatan	4.752.680.215	5.409.344.215	656.664.000	
7	01	7.01.0.00.0.00.02.0000	02	2.01	02	5 1	BELANJA OPERASI	3.845.419.975	4.205.825.186	360.405.211	
7	01	7.01.0.00.0.00.02.0000	02	2.01	02	5 1 01	Belanja Pegawai	26.120.000	28.160.000	2.040.000	
7	01	7.01.0.00.0.00.02.0000	02	2.01	02	5 1 02	Belanja Barang dan Jasa	3.819.299.975	4.177.665.186	358.365.211	
7	01	7.01.0.00.0.00.02.0000	02	2.01	02	5 2	BELANJA MODAL	907.260.240	1.203.519.029	296.258.789	
7	01	7.01.0.00.0.00.02.0000	02	2.01	02	5 2 02	Belanja Modal Peralatan dan Mesin	752.260.240	1.016.019.029	263.758.789	
7	01	7.01.0.00.0.00.02.0000	02	2.01	02	5 2 03	Belanja Modal Gedung dan Bangunan	155.000.000	187.500.000	32.500.000	
7	01	7.01.0.00.0.00.02.0000	02	2.02	00		Penyelenggaraan Urusan Pemerintahan yang Tidak Dilaksanakan oleh Unit Kerja Perangkat Daerah yang Ada di Kecamatan	169.764.700	113.180.600	(56.584.100)	
7	01	7.01.0.00.0.00.02.0000	02	2.02	01		Perencanaan Kegiatan Pelayanan kepada Masyarakat di Kecamatan	169.764.700	113.180.600	(56.584.100)	
7	01	7.01.0.00.0.00.02.0000	02	2.02	01	5 1	BELANJA OPERASI	165.764.700	113.180.600	(52.584.100)	
7	01	7.01.0.00.0.00.02.0000	02	2.02	01	5 1 02	Belanja Barang dan Jasa	165.764.700	113.180.600	(52.584.100)	
7	01	7.01.0.00.0.00.02.0000	02	2.02	01	5 2	BELANJA MODAL	4.000.000	0	(4.000.000)	
7	01	7.01.0.00.0.00.02.0000	02	2.02	01	5 2 02	Belanja Modal Peralatan dan Mesin	4.000.000	0	(4.000.000)	

KOTA MALANG
RINCIAN PERUBAHAN APBD MENURUT URUSAN PEMERINTAHAN DAERAH, ORGANISASI, PENDAPATAN, BELANJA DAN PEMBIAYAAN
TAHUN ANGGARAN 2023

Urusan Pemerintahan : 7.01 KECAMATAN

Organisasi : 7.01.0.00.0.00.02 Kecamatan Blimbing

Kode Rekening						Uraian	Sebelum Perubahan	Sesudah Perubahan	Bertambah/(Berkurang)	Dasar Hukum		
7	01	7.01.0.00.0.00.02.0000	03	0.00	00	PROGRAM PEMBERDAYAAN MASYARAKAT DESA DAN KELURAHAN	25.483.776.880	25.390.024.180	(93.752.700)			
7	01	7.01.0.00.0.00.02.0000	03	2.02	00	Kegiatan Pemberdayaan Kelurahan	17.195.411.330	17.028.838.630	(166.572.700)			
7	01	7.01.0.00.0.00.02.0000	03	2.02	01	Peningkatan Partisipasi Masyarakat dalam Forum Musyawarah Perencanaan Pembangunan di Kelurahan	226.849.900	209.260.200	(17.589.700)			
7	01	7.01.0.00.0.00.02.0000	03	2.02	01	5	1	BELANJA OPERASI	226.849.900	209.260.200	(17.589.700)	
7	01	7.01.0.00.0.00.02.0000	03	2.02	01	5	1	02	Belanja Barang dan Jasa	226.849.900	209.260.200	(17.589.700)
7	01	7.01.0.00.0.00.02.0000	03	2.02	02			Pembangunan Sarana dan Prasarana Kelurahan	9.315.943.720	9.201.700.720	(114.243.000)	
7	01	7.01.0.00.0.00.02.0000	03	2.02	02	5	1	BELANJA OPERASI	9.315.943.720	9.199.200.720	(116.743.000)	
7	01	7.01.0.00.0.00.02.0000	03	2.02	02	5	1	01	Belanja Pegawai	15.840.000	14.400.000	(1.440.000)
7	01	7.01.0.00.0.00.02.0000	03	2.02	02	5	1	02	Belanja Barang dan Jasa	9.300.103.720	9.184.800.720	(115.303.000)
7	01	7.01.0.00.0.00.02.0000	03	2.02	02	5	2	BELANJA MODAL	0	2.500.000	2.500.000	
7	01	7.01.0.00.0.00.02.0000	03	2.02	02	5	2	02	Belanja Modal Peralatan dan Mesin	0	2.500.000	2.500.000
7	01	7.01.0.00.0.00.02.0000	03	2.02	03			Pemberdayaan Masyarakat di Kelurahan	7.383.032.200	7.356.997.200	(26.035.000)	
7	01	7.01.0.00.0.00.02.0000	03	2.02	03	5	1	BELANJA OPERASI	7.383.032.200	7.356.997.200	(26.035.000)	
7	01	7.01.0.00.0.00.02.0000	03	2.02	03	5	1	01	Belanja Pegawai	4.760.000	6.060.000	1.300.000
7	01	7.01.0.00.0.00.02.0000	03	2.02	03	5	1	02	Belanja Barang dan Jasa	7.378.272.200	7.350.937.200	(27.335.000)
7	01	7.01.0.00.0.00.02.0000	03	2.02	04			Evaluasi Kelurahan	269.585.510	260.880.510	(8.705.000)	
7	01	7.01.0.00.0.00.02.0000	03	2.02	04	5	1	BELANJA OPERASI	249.636.010	249.636.010	0	
7	01	7.01.0.00.0.00.02.0000	03	2.02	04	5	1	02	Belanja Barang dan Jasa	249.636.010	249.636.010	0
7	01	7.01.0.00.0.00.02.0000	03	2.02	04	5	2	BELANJA MODAL	19.949.500	11.244.500	(8.705.000)	
7	01	7.01.0.00.0.00.02.0000	03	2.02	04	5	2	02	Belanja Modal Peralatan dan Mesin	19.949.500	11.244.500	(8.705.000)

KOTA MALANG
RINCIAN PERUBAHAN APBD MENURUT URUSAN PEMERINTAHAN DAERAH, ORGANISASI, PENDAPATAN, BELANJA DAN PEMBIAYAAN
TAHUN ANGGARAN 2023

Urusan Pemerintahan : 7.01 KECAMATAN

Organisasi : 7.01.0.00.0.00.02 Kecamatan Blimbing

Kode Rekening						Uraian	Sebelum Perubahan	Sesudah Perubahan	Bertambah/(Berkurang)	Dasar Hukum
7	01	7.01.0.00.0.00.02.0000	03	2.03	00					
						Pemberdayaan Lembaga Kemasyarakatan Tingkat Kecamatan	8.288.365.550	8.361.185.550	72.820.000	
7	01	7.01.0.00.0.00.02.0000	03	2.03	01	Penyelenggaraan Lembaga Kemasyarakatan	8.288.365.550	8.361.185.550	72.820.000	
7	01	7.01.0.00.0.00.02.0000	03	2.03	01	5 1	BELANJA OPERASI	8.288.365.550	8.361.185.550	72.820.000
7	01	7.01.0.00.0.00.02.0000	03	2.03	01	5 1 01	Belanja Pegawai	5.440.000	6.800.000	1.360.000
7	01	7.01.0.00.0.00.02.0000	03	2.03	01	5 1 02	Belanja Barang dan Jasa	8.282.925.550	8.354.385.550	71.460.000
7	01	7.01.0.00.0.00.02.0000	04	0.00	00					
						PROGRAM KOORDINASI KETENTRAMAN DAN KETERTIBAN UMUM	1.986.036.000	2.504.479.600	518.443.600	
7	01	7.01.0.00.0.00.02.0000	04	2.01	00					
						Koordinasi Upaya Penyelenggaraan Ketenteraman dan Ketertiban Umum	1.986.036.000	2.504.479.600	518.443.600	
7	01	7.01.0.00.0.00.02.0000	04	2.01	01	Sinergitas dengan Kepolisian Negara Republik Indonesia, Tentara Nasional Indonesia dan Instansi Vertikal di Wilayah Kecamatan	1.986.036.000	2.504.479.600	518.443.600	
7	01	7.01.0.00.0.00.02.0000	04	2.01	01	5 1	BELANJA OPERASI	1.986.036.000	2.504.479.600	518.443.600
7	01	7.01.0.00.0.00.02.0000	04	2.01	01	5 1 02	Belanja Barang dan Jasa	1.986.036.000	2.504.479.600	518.443.600
7	01	7.01.0.00.0.00.02.0000	05	0.00	00					
						PROGRAM PENYELENGGARAAN URUSAN PEMERINTAHAN UMUM	59.200.000	47.900.000	(11.300.000)	
7	01	7.01.0.00.0.00.02.0000	05	2.01	00					
						Penyelenggaraan Urusan Pemerintahan Umum Sesuai Penugasan Kepala Daerah	59.200.000	47.900.000	(11.300.000)	
7	01	7.01.0.00.0.00.02.0000	05	2.01	08	Pelaksanaan Tugas Forum Koordinasi Pimpinan di Kecamatan	59.200.000	47.900.000	(11.300.000)	
7	01	7.01.0.00.0.00.02.0000	05	2.01	08	5 1	BELANJA OPERASI	59.200.000	47.900.000	(11.300.000)
7	01	7.01.0.00.0.00.02.0000	05	2.01	08	5 1 02	Belanja Barang dan Jasa	59.200.000	47.900.000	(11.300.000)
7	01	7.01.0.00.0.00.02.0000	01	0.00	00					
						PROGRAM PENUNJANG URUSAN PEMERINTAHAN DAERAH KABUPATEN/KOTA	20.912.900.552	20.747.872.862	(165.027.690)	

KOTA MALANG
RINCIAN PERUBAHAN APBD MENURUT URUSAN PEMERINTAHAN DAERAH, ORGANISASI, PENDAPATAN, BELANJA DAN PEMBIAYAAN
TAHUN ANGGARAN 2023

Urusan Pemerintahan : 7.01 KECAMATAN

Organisasi : 7.01.0.00.0.00.02 Kecamatan Blimbing

Kode Rekening						Uraian	Sebelum Perubahan	Sesudah Perubahan	Bertambah/(Berkurang)	Dasar Hukum			
7	01	7.01.0.00.0.00.02.0000	01	2.01	00	Perencanaan, Penganggaran, dan Evaluasi Kinerja Perangkat Daerah	48.500.000	102.258.600	53.758.600				
7	01	7.01.0.00.0.00.02.0000	01	2.01	01	Penyusunan Dokumen Perencanaan Perangkat Daerah	41.950.000	36.750.000	(5.200.000)				
7	01	7.01.0.00.0.00.02.0000	01	2.01	01	BELANJA OPERASI	41.950.000	36.750.000	(5.200.000)				
7	01	7.01.0.00.0.00.02.0000	01	2.01	01	5	1	02	Belanja Barang dan Jasa	41.950.000	36.750.000	(5.200.000)	
7	01	7.01.0.00.0.00.02.0000	01	2.01	04				Koordinasi dan Penyusunan DPA-SKPD	3.400.000	3.400.000	0	
7	01	7.01.0.00.0.00.02.0000	01	2.01	04	5	1		BELANJA OPERASI	3.400.000	3.400.000	0	
7	01	7.01.0.00.0.00.02.0000	01	2.01	04	5	1	02	Belanja Barang dan Jasa	3.400.000	3.400.000	0	
7	01	7.01.0.00.0.00.02.0000	01	2.01	06				Koordinasi dan Penyusunan Laporan Capaian Kinerja dan Ikhtisar Realisasi Kinerja SKPD	1.650.000	1.650.000	0	
7	01	7.01.0.00.0.00.02.0000	01	2.01	06	5	1		BELANJA OPERASI	1.650.000	1.650.000	0	
7	01	7.01.0.00.0.00.02.0000	01	2.01	06	5	1	02	Belanja Barang dan Jasa	1.650.000	1.650.000	0	
7	01	7.01.0.00.0.00.02.0000	01	2.01	07				Evaluasi Kinerja Perangkat Daerah	1.500.000	60.458.600	58.958.600	
7	01	7.01.0.00.0.00.02.0000	01	2.01	07	5	1		BELANJA OPERASI	1.500.000	60.458.600	58.958.600	
7	01	7.01.0.00.0.00.02.0000	01	2.01	07	5	1	02	Belanja Barang dan Jasa	1.500.000	60.458.600	58.958.600	
7	01	7.01.0.00.0.00.02.0000	01	2.02	00	Administrasi Keuangan Perangkat Daerah	19.479.720.406	19.222.188.516	(257.531.890)				
7	01	7.01.0.00.0.00.02.0000	01	2.02	01				Penyediaan Gaji dan Tunjangan ASN	19.456.970.406	19.200.963.516	(256.006.890)	
7	01	7.01.0.00.0.00.02.0000	01	2.02	01	5	1		BELANJA OPERASI	19.456.970.406	19.200.963.516	(256.006.890)	
7	01	7.01.0.00.0.00.02.0000	01	2.02	01	5	1	01	Belanja Pegawai	19.456.970.406	19.200.963.516	(256.006.890)	
7	01	7.01.0.00.0.00.02.0000	01	2.02	07				Koordinasi dan Penyusunan Laporan Keuangan Bulanan/ Triwulanan/ Semesteran SKPD	22.750.000	21.225.000	(1.525.000)	
7	01	7.01.0.00.0.00.02.0000	01	2.02	07	5	1		BELANJA OPERASI	22.750.000	21.225.000	(1.525.000)	

KOTA MALANG
RINCIAN PERUBAHAN APBD MENURUT URUSAN PEMERINTAHAN DAERAH, ORGANISASI, PENDAPATAN, BELANJA DAN PEMBIAYAAN
TAHUN ANGGARAN 2023

Urusan Pemerintahan : 7.01 KECAMATAN

Organisasi : 7.01.0.00.0.00.02 Kecamatan Blimbing

Kode Rekening								Uraian	Sebelum Perubahan	Sesudah Perubahan	Bertambah/(Berkurang)	Dasar Hukum
7	01	7.01.0.00.0.00.02.0000	01	2.06	06	5	1 02	Belanja Barang dan Jasa	6.600.000	6.600.000	0	
7	01	7.01.0.00.0.00.02.0000	01	2.06	08			Fasilitasi Kunjungan Tamu	5.500.000	7.200.000	1.700.000	
7	01	7.01.0.00.0.00.02.0000	01	2.06	08	5	1	BELANJA OPERASI	5.500.000	7.200.000	1.700.000	
7	01	7.01.0.00.0.00.02.0000	01	2.06	08	5	1 02	Belanja Barang dan Jasa	5.500.000	7.200.000	1.700.000	
7	01	7.01.0.00.0.00.02.0000	01	2.06	09			Penyelenggaraan Rapat Koordinasi dan Konsultasi SKPD	366.348.000	442.666.000	76.318.000	
7	01	7.01.0.00.0.00.02.0000	01	2.06	09	5	1	BELANJA OPERASI	366.348.000	442.666.000	76.318.000	
7	01	7.01.0.00.0.00.02.0000	01	2.06	09	5	1 02	Belanja Barang dan Jasa	366.348.000	442.666.000	76.318.000	
7	01	7.01.0.00.0.00.02.0000	01	2.07	00			Pengadaan Barang Milik Daerah Penunjang Urusan Pemerintah Daerah	117.900.000	125.214.000	7.314.000	
7	01	7.01.0.00.0.00.02.0000	01	2.07	10			Pengadaan Sarana dan Prasarana Gedung Kantor atau Bangunan Lainnya	117.900.000	125.214.000	7.314.000	
7	01	7.01.0.00.0.00.02.0000	01	2.07	10	5	1	BELANJA OPERASI	680.000	680.000	0	
7	01	7.01.0.00.0.00.02.0000	01	2.07	10	5	1 01	Belanja Pegawai	680.000	680.000	0	
7	01	7.01.0.00.0.00.02.0000	01	2.07	10	5	2	BELANJA MODAL	117.220.000	124.534.000	7.314.000	
7	01	7.01.0.00.0.00.02.0000	01	2.07	10	5	2 02	Belanja Modal Peralatan dan Mesin	117.220.000	124.534.000	7.314.000	
7	01	7.01.0.00.0.00.02.0000	01	2.08	00			Penyediaan Jasa Penunjang Urusan Pemerintahan Daerah	313.474.472	313.460.472	(14.000)	
7	01	7.01.0.00.0.00.02.0000	01	2.08	01			Penyediaan Jasa Surat Menyurat	2.200.000	2.200.000	0	
7	01	7.01.0.00.0.00.02.0000	01	2.08	01	5	1	BELANJA OPERASI	2.200.000	2.200.000	0	
7	01	7.01.0.00.0.00.02.0000	01	2.08	01	5	1 02	Belanja Barang dan Jasa	2.200.000	2.200.000	0	
7	01	7.01.0.00.0.00.02.0000	01	2.08	02			Penyediaan Jasa Komunikasi, Sumber Daya Air dan Listrik	64.848.000	64.834.000	(14.000)	
7	01	7.01.0.00.0.00.02.0000	01	2.08	02	5	1	BELANJA OPERASI	64.848.000	64.834.000	(14.000)	

KOTA MALANG
RINCIAN PERUBAHAN APBD MENURUT URUSAN PEMERINTAHAN DAERAH, ORGANISASI, PENDAPATAN, BELANJA DAN PEMBIAYAAN
TAHUN ANGGARAN 2023

Urusan Pemerintahan : 7.01 KECAMATAN

Organisasi : 7.01.0.00.0.00.02 Kecamatan Blimbing

Kode Rekening								Uraian	Sebelum Perubahan	Sesudah Perubahan	Bertambah/(Berkurang)	Dasar Hukum	
7	01	7.01.0.00.0.00.02.0000	01	2.08	02	5	1	02	Belanja Barang dan Jasa	64.848.000	64.834.000	(14.000)	
7	01	7.01.0.00.0.00.02.0000	01	2.08	04				Penyediaan Jasa Pelayanan Umum Kantor	246.426.472	246.426.472	0	
7	01	7.01.0.00.0.00.02.0000	01	2.08	04	5	1		BELANJA OPERASI	246.426.472	246.426.472	0	
7	01	7.01.0.00.0.00.02.0000	01	2.08	04	5	1	02	Belanja Barang dan Jasa	246.426.472	246.426.472	0	
7	01	7.01.0.00.0.00.02.0000	01	2.09	00				Pemeliharaan Barang Milik Daerah Penunjang Urusan Pemerintahan Daerah	342.141.000	328.118.000	(14.023.000)	
7	01	7.01.0.00.0.00.02.0000	01	2.09	01				Penyediaan Jasa Pemeliharaan, Biaya Pemeliharaan, dan Pajak Kendaraan Perorangan Dinas atau Kendaraan Dinas Jabatan	97.509.000	112.509.000	15.000.000	
7	01	7.01.0.00.0.00.02.0000	01	2.09	01	5	1		BELANJA OPERASI	97.509.000	112.509.000	15.000.000	
7	01	7.01.0.00.0.00.02.0000	01	2.09	01	5	1	02	Belanja Barang dan Jasa	97.509.000	112.509.000	15.000.000	
7	01	7.01.0.00.0.00.02.0000	01	2.09	06				Pemeliharaan Peralatan dan Mesin Lainnya	5.150.000	5.150.000	0	
7	01	7.01.0.00.0.00.02.0000	01	2.09	06	5	1		BELANJA OPERASI	5.150.000	5.150.000	0	
7	01	7.01.0.00.0.00.02.0000	01	2.09	06	5	1	02	Belanja Barang dan Jasa	5.150.000	5.150.000	0	
7	01	7.01.0.00.0.00.02.0000	01	2.09	10				Pemeliharaan/Rehabilitasi Sarana dan Prasarana Gedung Kantor atau Bangunan Lainnya	239.482.000	210.459.000	(29.023.000)	
7	01	7.01.0.00.0.00.02.0000	01	2.09	10	5	1		BELANJA OPERASI	239.482.000	210.459.000	(29.023.000)	
7	01	7.01.0.00.0.00.02.0000	01	2.09	10	5	1	02	Belanja Barang dan Jasa	239.482.000	210.459.000	(29.023.000)	
Jumlah Belanja									53.364.358.347	54.212.801.457	848.443.110		
Total Surplus/(Defisit)									(53.364.358.347)	(54.212.801.457)	(848.443.110)		
0	00	7.01.0.00.0.00.02.0000	00	0.00	00	6			PEMBIAYAAN				
Jumlah Penerimaan Pembiayaan									0	0	0		

KOTA MALANG
RINCIAN PERUBAHAN APBD MENURUT URUSAN PEMERINTAHAN DAERAH, ORGANISASI, PENDAPATAN, BELANJA DAN PEMBIAYAAN
TAHUN ANGGARAN 2023

Urusan Pemerintahan : 7.01 KECAMATAN

Organisasi : 7.01.0.00.0.00.02 Kecamatan Blimbing

Kode Rekening	Uraian	Sebelum Perubahan	Sesudah Perubahan	Bertambah/(Berkurang)	Dasar Hukum
Jumlah Penerimaan Pengeluaran		0	0	0	

KOTA MALANG
RINCIAN PERUBAHAN APBD MENURUT URUSAN PEMERINTAHAN DAERAH, ORGANISASI, PENDAPATAN, BELANJA DAN PEMBIAYAAN
TAHUN ANGGARAN 2023

Urusan Pemerintahan : 7.01 KECAMATAN

Organisasi : 7.01.0.00.0.00.03 Kecamatan Kedungkandang

Kode Rekening							Uraian	Sebelum Perubahan	Sesudah Perubahan	Bertambah/(Berkurang)	Dasar Hukum
							Jumlah Pendapatan	0	0	0	
0	00	7.01.0.00.0.00.03.0000	00	0.00	00	5	BELANJA				
7	01	7.01.0.00.0.00.03.0000	00	0.00	00		KECAMATAN	57.169.683.949	57.389.683.949	220.000.000	
7	01	7.01.0.00.0.00.03.0000	02	0.00	00		PROGRAM PENYELENGGARAAN PEMERINTAHAN DAN PELAYANAN PUBLIK	5.047.704.413	5.345.657.901	297.953.488	
7	01	7.01.0.00.0.00.03.0000	02	2.01	00		Koordinasi Penyelenggaraan Kegiatan Pemerintahan di Tingkat Kecamatan	4.841.881.713	5.176.096.436	334.214.723	
7	01	7.01.0.00.0.00.03.0000	02	2.01	02		Peningkatan Efektifitas Kegiatan Pemerintahan di Tingkat Kecamatan	4.841.881.713	5.176.096.436	334.214.723	
7	01	7.01.0.00.0.00.03.0000	02	2.01	02	5 1	BELANJA OPERASI	4.167.481.005	4.269.336.498	101.855.493	
7	01	7.01.0.00.0.00.03.0000	02	2.01	02	5 1 01	Belanja Pegawai	70.930.000	23.980.000	(46.950.000)	
7	01	7.01.0.00.0.00.03.0000	02	2.01	02	5 1 02	Belanja Barang dan Jasa	4.096.551.005	4.245.356.498	148.805.493	
7	01	7.01.0.00.0.00.03.0000	02	2.01	02	5 2	BELANJA MODAL	674.400.708	906.759.938	232.359.230	
7	01	7.01.0.00.0.00.03.0000	02	2.01	02	5 2 02	Belanja Modal Peralatan dan Mesin	666.400.708	899.259.938	232.859.230	
7	01	7.01.0.00.0.00.03.0000	02	2.01	02	5 2 05	Belanja Modal Aset Tetap Lainnya	8.000.000	7.500.000	(500.000)	
7	01	7.01.0.00.0.00.03.0000	02	2.02	00		Penyelenggaraan Urusan Pemerintahan yang Tidak Dilaksanakan oleh Unit Kerja Perangkat Daerah yang Ada di Kecamatan	205.822.700	169.561.465	(36.261.235)	
7	01	7.01.0.00.0.00.03.0000	02	2.02	01		Perencanaan Kegiatan Pelayanan kepada Masyarakat di Kecamatan	205.822.700	169.561.465	(36.261.235)	
7	01	7.01.0.00.0.00.03.0000	02	2.02	01	5 1	BELANJA OPERASI	205.822.700	169.561.465	(36.261.235)	
7	01	7.01.0.00.0.00.03.0000	02	2.02	01	5 1 01	Belanja Pegawai	3.030.000	680.000	(2.350.000)	
7	01	7.01.0.00.0.00.03.0000	02	2.02	01	5 1 02	Belanja Barang dan Jasa	202.792.700	168.881.465	(33.911.235)	
7	01	7.01.0.00.0.00.03.0000	03	0.00	00		PROGRAM PEMBERDAYAAN MASYARAKAT	27.326.421.760	27.169.955.892	(156.465.868)	

KOTA MALANG
RINCIAN PERUBAHAN APBD MENURUT URUSAN PEMERINTAHAN DAERAH, ORGANISASI, PENDAPATAN, BELANJA DAN PEMBIAYAAN
TAHUN ANGGARAN 2023

Urusan Pemerintahan : 7.01 KECAMATAN

Organisasi : 7.01.0.00.0.00.03 Kecamatan Kedungkandang

Kode Rekening							Uraian	Sebelum Perubahan	Sesudah Perubahan	Bertambah/(Berkurang)	Dasar Hukum
							DESA DAN KELURAHAN				
7	01	7.01.0.00.0.00.03.0000	03	2.02	00		Kegiatan Pemberdayaan Kelurahan	19.281.515.060	19.137.212.355	(144.302.705)	
7	01	7.01.0.00.0.00.03.0000	03	2.02	01		Peningkatan Partisipasi Masyarakat dalam Forum Musyawarah Perencanaan Pembangunan di Kelurahan	250.623.000	226.260.450	(24.362.550)	
7	01	7.01.0.00.0.00.03.0000	03	2.02	01	5 1	BELANJA OPERASI	250.623.000	226.260.450	(24.362.550)	
7	01	7.01.0.00.0.00.03.0000	03	2.02	01	5 1 01	Belanja Pegawai	500.000	500.000	0	
7	01	7.01.0.00.0.00.03.0000	03	2.02	01	5 1 02	Belanja Barang dan Jasa	250.123.000	225.760.450	(24.362.550)	
7	01	7.01.0.00.0.00.03.0000	03	2.02	02		Pembangunan Sarana dan Prasarana Kelurahan	9.249.428.300	9.194.538.300	(54.890.000)	
7	01	7.01.0.00.0.00.03.0000	03	2.02	02	5 1	BELANJA OPERASI	9.109.428.300	9.071.007.800	(38.420.500)	
7	01	7.01.0.00.0.00.03.0000	03	2.02	02	5 1 01	Belanja Pegawai	9.670.000	2.040.000	(7.630.000)	
7	01	7.01.0.00.0.00.03.0000	03	2.02	02	5 1 02	Belanja Barang dan Jasa	9.099.758.300	9.068.967.800	(30.790.500)	
7	01	7.01.0.00.0.00.03.0000	03	2.02	02	5 2	BELANJA MODAL	140.000.000	123.530.500	(16.469.500)	
7	01	7.01.0.00.0.00.03.0000	03	2.02	02	5 2 02	Belanja Modal Peralatan dan Mesin	140.000.000	123.530.500	(16.469.500)	
7	01	7.01.0.00.0.00.03.0000	03	2.02	03		Pemberdayaan Masyarakat di Kelurahan	9.534.731.200	9.497.631.970	(37.099.230)	
7	01	7.01.0.00.0.00.03.0000	03	2.02	03	5 1	BELANJA OPERASI	9.534.731.200	9.497.631.970	(37.099.230)	
7	01	7.01.0.00.0.00.03.0000	03	2.02	03	5 1 01	Belanja Pegawai	6.440.000	1.360.000	(5.080.000)	
7	01	7.01.0.00.0.00.03.0000	03	2.02	03	5 1 02	Belanja Barang dan Jasa	9.528.291.200	9.496.271.970	(32.019.230)	
7	01	7.01.0.00.0.00.03.0000	03	2.02	04		Evaluasi Kelurahan	246.732.560	218.781.635	(27.950.925)	
7	01	7.01.0.00.0.00.03.0000	03	2.02	04	5 1	BELANJA OPERASI	239.696.060	212.000.135	(27.695.925)	
7	01	7.01.0.00.0.00.03.0000	03	2.02	04	5 1 02	Belanja Barang dan Jasa	239.696.060	212.000.135	(27.695.925)	
7	01	7.01.0.00.0.00.03.0000	03	2.02	04	5 2	BELANJA MODAL	7.036.500	6.781.500	(255.000)	
7	01	7.01.0.00.0.00.03.0000	03	2.02	04	5 2 02	Belanja Modal Peralatan dan Mesin	7.036.500	6.781.500	(255.000)	

KOTA MALANG
RINCIAN PERUBAHAN APBD MENURUT URUSAN PEMERINTAHAN DAERAH, ORGANISASI, PENDAPATAN, BELANJA DAN PEMBIAYAAN
TAHUN ANGGARAN 2023

Urusan Pemerintahan : 7.01 KECAMATAN

Organisasi : 7.01.0.00.0.00.03 Kecamatan Kedungkandang

Kode Rekening						Uraian	Sebelum Perubahan	Sesudah Perubahan	Bertambah/(Berkurang)	Dasar Hukum			
7	01	7.01.0.00.0.00.03.0000	03	2.03	00	Pemberdayaan Lembaga Kemasyarakatan Tingkat Kecamatan	8.044.906.700	8.032.743.537	(12.163.163)				
7	01	7.01.0.00.0.00.03.0000	03	2.03	01	Penyelenggaraan Lembaga Kemasyarakatan	8.044.906.700	8.032.743.537	(12.163.163)				
7	01	7.01.0.00.0.00.03.0000	03	2.03	01	BELANJA OPERASI	8.044.906.700	8.032.743.537	(12.163.163)				
7	01	7.01.0.00.0.00.03.0000	03	2.03	01	5	1	01	Belanja Pegawai	18.280.000	4.080.000	(14.200.000)	
7	01	7.01.0.00.0.00.03.0000	03	2.03	01	5	1	02	Belanja Barang dan Jasa	8.026.626.700	8.028.663.537	2.036.837	
7	01	7.01.0.00.0.00.03.0000	04	0.00	00	PROGRAM KOORDINASI KETENTRAMAN DAN KETERTIBAN UMUM	1.957.925.000	2.656.573.000	698.648.000				
7	01	7.01.0.00.0.00.03.0000	04	2.01	00	Koordinasi Upaya Penyelenggaraan Ketenteraman dan Ketertiban Umum	1.957.925.000	2.656.573.000	698.648.000				
7	01	7.01.0.00.0.00.03.0000	04	2.01	01	Sinergitas dengan Kepolisian Negara Republik Indonesia, Tentara Nasional Indonesia dan Instansi Vertikal di Wilayah Kecamatan	1.957.925.000	2.656.573.000	698.648.000				
7	01	7.01.0.00.0.00.03.0000	04	2.01	01	5	1		BELANJA OPERASI	1.957.925.000	2.656.573.000	698.648.000	
7	01	7.01.0.00.0.00.03.0000	04	2.01	01	5	1	01	Belanja Pegawai	0	680.000	680.000	
7	01	7.01.0.00.0.00.03.0000	04	2.01	01	5	1	02	Belanja Barang dan Jasa	1.957.925.000	2.655.893.000	697.968.000	
7	01	7.01.0.00.0.00.03.0000	05	0.00	00	PROGRAM PENYELENGGARAAN URUSAN PEMERINTAHAN UMUM	14.599.600	14.599.600	0				
7	01	7.01.0.00.0.00.03.0000	05	2.01	00	Penyelenggaraan Urusan Pemerintahan Umum Sesuai Penugasan Kepala Daerah	14.599.600	14.599.600	0				
7	01	7.01.0.00.0.00.03.0000	05	2.01	08	Pelaksanaan Tugas Forum Koordinasi Pimpinan di Kecamatan	14.599.600	14.599.600	0				
7	01	7.01.0.00.0.00.03.0000	05	2.01	08	5	1		BELANJA OPERASI	14.599.600	14.599.600	0	
7	01	7.01.0.00.0.00.03.0000	05	2.01	08	5	1	02	Belanja Barang dan Jasa	14.599.600	14.599.600	0	

KOTA MALANG
RINCIAN PERUBAHAN APBD MENURUT URUSAN PEMERINTAHAN DAERAH, ORGANISASI, PENDAPATAN, BELANJA DAN PEMBIAYAAN
TAHUN ANGGARAN 2023

Urusan Pemerintahan : 7.01 KECAMATAN

Organisasi : 7.01.0.00.0.00.03 Kecamatan Kedungkandang

Kode Rekening						Uraian	Sebelum Perubahan	Sesudah Perubahan	Bertambah/(Berkurang)	Dasar Hukum
7	01	7.01.0.00.0.00.03.0000	01	0.00	00	PROGRAM PENUNJANG URUSAN PEMERINTAHAN DAERAH KABUPATEN/KOTA	22.823.033.176	22.202.897.556	(620.135.620)	
7	01	7.01.0.00.0.00.03.0000	01	2.01	00	Perencanaan, Penganggaran, dan Evaluasi Kinerja Perangkat Daerah	78.658.400	7.785.000	(70.873.400)	
7	01	7.01.0.00.0.00.03.0000	01	2.01	01	Penyusunan Dokumen Perencanaan Perangkat Daerah	33.544.600	2.545.000	(30.999.600)	
7	01	7.01.0.00.0.00.03.0000	01	2.01	01	5 1 BELANJA OPERASI	33.544.600	2.545.000	(30.999.600)	
7	01	7.01.0.00.0.00.03.0000	01	2.01	01	5 1 02 Belanja Barang dan Jasa	33.544.600	2.545.000	(30.999.600)	
7	01	7.01.0.00.0.00.03.0000	01	2.01	02	Koordinasi dan Penyusunan Dokumen RKA-SKPD	6.274.600	0	(6.274.600)	
7	01	7.01.0.00.0.00.03.0000	01	2.01	02	5 1 BELANJA OPERASI	6.274.600	0	(6.274.600)	
7	01	7.01.0.00.0.00.03.0000	01	2.01	02	5 1 02 Belanja Barang dan Jasa	6.274.600	0	(6.274.600)	
7	01	7.01.0.00.0.00.03.0000	01	2.01	04	Koordinasi dan Penyusunan DPA-SKPD	6.319.600	2.020.000	(4.299.600)	
7	01	7.01.0.00.0.00.03.0000	01	2.01	04	5 1 BELANJA OPERASI	6.319.600	2.020.000	(4.299.600)	
7	01	7.01.0.00.0.00.03.0000	01	2.01	04	5 1 02 Belanja Barang dan Jasa	6.319.600	2.020.000	(4.299.600)	
7	01	7.01.0.00.0.00.03.0000	01	2.01	06	Koordinasi dan Penyusunan Laporan Capaian Kinerja dan Ikhtisar Realisasi Kinerja SKPD	6.399.600	2.100.000	(4.299.600)	
7	01	7.01.0.00.0.00.03.0000	01	2.01	06	5 1 BELANJA OPERASI	6.399.600	2.100.000	(4.299.600)	
7	01	7.01.0.00.0.00.03.0000	01	2.01	06	5 1 02 Belanja Barang dan Jasa	6.399.600	2.100.000	(4.299.600)	
7	01	7.01.0.00.0.00.03.0000	01	2.01	07	Evaluasi Kinerja Perangkat Daerah	26.120.000	1.120.000	(25.000.000)	
7	01	7.01.0.00.0.00.03.0000	01	2.01	07	5 1 BELANJA OPERASI	26.120.000	1.120.000	(25.000.000)	
7	01	7.01.0.00.0.00.03.0000	01	2.01	07	5 1 02 Belanja Barang dan Jasa	26.120.000	1.120.000	(25.000.000)	
7	01	7.01.0.00.0.00.03.0000	01	2.02	00	Administrasi Keuangan Perangkat Daerah	21.274.183.509	20.693.617.509	(580.566.000)	
7	01	7.01.0.00.0.00.03.0000	01	2.02	01	Penyediaan Gaji dan Tunjangan ASN	21.243.983.509	20.543.983.509	(700.000.000)	

7	01	7.01.0.00.0.00.03.0000	01	2.02	01	5	1			BELANJA OPERASI	21.243.983.509	20.543.983.509	(700.000.000)	
7	01	7.01.0.00.0.00.03.0000	01	2.02	01	5	1	01		Belanja Pegawai	21.243.983.509	20.543.983.509	(700.000.000)	
7	01	7.01.0.00.0.00.03.0000	01	2.02	05					Koordinasi dan Penyusunan Laporan KOTA MALANG	30.200.000	149.634.000	119.434.000	
RINCIAN PERUBAHAN APBD MENURUT URUSAN PEMERINTAHAN DAERAH, ORGANISASI, PENDAPATAN, BELANJA DAN PEMBIAYAAN														
TAHUN ANGGARAN 2023														
7	01	7.01.0.00.0.00.03.0000	01	2.02	05	5	1			BELANJA OPERASI	30.200.000	149.634.000	119.434.000	
7	01	7.01.0.00.0.00.03.0000	01	2.02	05	5	1	01		Belanja Pegawai	0	45.490.000	45.490.000	
7	01	7.01.0.00.0.00.03.0000	01	2.02	05	5	1	02		Belanja Barang dan Jasa	30.200.000	104.144.000	73.944.000	
		Kode Rekening								Uraian	Sebelum Perubahan	Sesudah Perubahan	Bertambah/(Berkurang)	Dasar Hukum
7	01	7.01.0.00.0.00.03.0000	01	2.05	00					Administrasi Kepegawaian Perangkat Daerah	65.600.000	58.800.000	(6.800.000)	
7	01	7.01.0.00.0.00.03.0000	01	2.05	09					Pendidikan dan Pelatihan Pegawai Berdasarkan Tugas dan Fungsi	65.600.000	58.800.000	(6.800.000)	
7	01	7.01.0.00.0.00.03.0000	01	2.05	09	5	1			BELANJA OPERASI	65.600.000	58.800.000	(6.800.000)	
7	01	7.01.0.00.0.00.03.0000	01	2.05	09	5	1	02		Belanja Barang dan Jasa	65.600.000	58.800.000	(6.800.000)	
7	01	7.01.0.00.0.00.03.0000	01	2.06	00					Administrasi Umum Perangkat Daerah	610.646.595	620.247.775	9.601.180	
7	01	7.01.0.00.0.00.03.0000	01	2.06	01					Penyediaan Komponen Instalasi Listrik/Penerangan Bangunan Kantor	14.792.000	14.792.000	0	
7	01	7.01.0.00.0.00.03.0000	01	2.06	01	5	1			BELANJA OPERASI	14.792.000	14.792.000	0	
7	01	7.01.0.00.0.00.03.0000	01	2.06	01	5	1	02		Belanja Barang dan Jasa	14.792.000	14.792.000	0	
7	01	7.01.0.00.0.00.03.0000	01	2.06	02					Penyediaan Peralatan dan Perlengkapan Kantor	55.244.500	61.998.500	6.754.000	
7	01	7.01.0.00.0.00.03.0000	01	2.06	02	5	1			BELANJA OPERASI	55.244.500	61.998.500	6.754.000	
7	01	7.01.0.00.0.00.03.0000	01	2.06	02	5	1	02		Belanja Barang dan Jasa	55.244.500	61.998.500	6.754.000	
7	01	7.01.0.00.0.00.03.0000	01	2.06	04					Penyediaan Bahan Logistik Kantor	79.700.000	80.446.180	746.180	
7	01	7.01.0.00.0.00.03.0000	01	2.06	04	5	1			BELANJA OPERASI	79.320.000	64.225.000	(15.095.000)	
7	01	7.01.0.00.0.00.03.0000	01	2.06	04	5	1	02		Belanja Barang dan Jasa	79.320.000	64.225.000	(15.095.000)	
7	01	7.01.0.00.0.00.03.0000	01	2.06	04	5	2			BELANJA MODAL	380.000	16.221.180	15.841.180	
7	01	7.01.0.00.0.00.03.0000	01	2.06	04	5	2	02		Belanja Modal Peralatan dan Mesin	380.000	16.221.180	15.841.180	
7	01	7.01.0.00.0.00.03.0000	01	2.06	05					Penyediaan Barang Cetakan dan Penggandaan	18.018.095	18.619.095	601.000	
7	01	7.01.0.00.0.00.03.0000	01	2.06	05	5	1			BELANJA OPERASI	18.018.095	18.619.095	601.000	
7	01	7.01.0.00.0.00.03.0000	01	2.06	05	5	1	02		Belanja Barang dan Jasa	18.018.095	18.619.095	601.000	

KOTA MALANG
RINCIAN PERUBAHAN APBD MENURUT URUSAN PEMERINTAHAN DAERAH, ORGANISASI, PENDAPATAN, BELANJA DAN PEMBIAYAAN
TAHUN ANGGARAN 2023

Urusan Pemerintahan : 7.01 KECAMATAN

Organisasi : 7.01.0.00.0.00.03 Kecamatan Kedungkandang

Kode Rekening							Uraian	Sebelum Perubahan	Sesudah Perubahan	Bertambah/(Berkurang)	Dasar Hukum
7	01	7.01.0.00.0.00.03.0000	01	2.06	06		Penyediaan Bahan Bacaan dan Peraturan Perundang-undangan	7.500.000	9.000.000	1.500.000	
7	01	7.01.0.00.0.00.03.0000	01	2.06	06	5 1	BELANJA OPERASI	7.500.000	9.000.000	1.500.000	
7	01	7.01.0.00.0.00.03.0000	01	2.06	06	5 1 02	Belanja Barang dan Jasa	7.500.000	9.000.000	1.500.000	
7	01	7.01.0.00.0.00.03.0000	01	2.06	09		Penyelenggaraan Rapat Koordinasi dan Konsultasi SKPD	435.392.000	435.392.000	0	
7	01	7.01.0.00.0.00.03.0000	01	2.06	09	5 1	BELANJA OPERASI	435.392.000	435.392.000	0	
7	01	7.01.0.00.0.00.03.0000	01	2.06	09	5 1 02	Belanja Barang dan Jasa	435.392.000	435.392.000	0	
7	01	7.01.0.00.0.00.03.0000	01	2.07	00		Pengadaan Barang Milik Daerah Penunjang Urusan Pemerintah Daerah	158.750.700	175.168.300	16.417.600	
7	01	7.01.0.00.0.00.03.0000	01	2.07	02		Pengadaan Kendaraan Dinas Operasional atau Lapangan	77.404.000	73.550.000	(3.854.000)	
7	01	7.01.0.00.0.00.03.0000	01	2.07	02	5 2	BELANJA MODAL	77.404.000	73.550.000	(3.854.000)	
7	01	7.01.0.00.0.00.03.0000	01	2.07	02	5 2 02	Belanja Modal Peralatan dan Mesin	77.404.000	73.550.000	(3.854.000)	
7	01	7.01.0.00.0.00.03.0000	01	2.07	10		Pengadaan Sarana dan Prasarana Gedung Kantor atau Bangunan Lainnya	81.346.700	101.618.300	20.271.600	
7	01	7.01.0.00.0.00.03.0000	01	2.07	10	5 1	BELANJA OPERASI	0	3.267.000	3.267.000	
7	01	7.01.0.00.0.00.03.0000	01	2.07	10	5 1 02	Belanja Barang dan Jasa	0	3.267.000	3.267.000	
7	01	7.01.0.00.0.00.03.0000	01	2.07	10	5 2	BELANJA MODAL	81.346.700	98.351.300	17.004.600	
7	01	7.01.0.00.0.00.03.0000	01	2.07	10	5 2 02	Belanja Modal Peralatan dan Mesin	81.346.700	98.351.300	17.004.600	
7	01	7.01.0.00.0.00.03.0000	01	2.08	00		Penyediaan Jasa Penunjang Urusan Pemerintahan Daerah	363.435.972	375.520.972	12.085.000	
7	01	7.01.0.00.0.00.03.0000	01	2.08	01		Penyediaan Jasa Surat Menyurat	15.100.000	15.100.000	0	
7	01	7.01.0.00.0.00.03.0000	01	2.08	01	5 1	BELANJA OPERASI	15.100.000	15.100.000	0	

KOTA MALANG
RINCIAN PERUBAHAN APBD MENURUT URUSAN PEMERINTAHAN DAERAH, ORGANISASI, PENDAPATAN, BELANJA DAN PEMBIAYAAN
TAHUN ANGGARAN 2023

Urusan Pemerintahan : 7.01 KECAMATAN

Organisasi : 7.01.0.00.0.00.03 Kecamatan Kedungkandang

Kode Rekening								Uraian	Sebelum Perubahan	Sesudah Perubahan	Bertambah/(Berkurang)	Dasar Hukum	
7	01	7.01.0.00.0.00.03.0000	01	2.08	01	5	1	02	Belanja Barang dan Jasa	15.100.000	15.100.000	0	
7	01	7.01.0.00.0.00.03.0000	01	2.08	02				Penyediaan Jasa Komunikasi, Sumber Daya Air dan Listrik	87.502.400	95.502.400	8.000.000	
7	01	7.01.0.00.0.00.03.0000	01	2.08	02	5	1		BELANJA OPERASI	87.502.400	95.502.400	8.000.000	
7	01	7.01.0.00.0.00.03.0000	01	2.08	02	5	1	02	Belanja Barang dan Jasa	87.502.400	95.502.400	8.000.000	
7	01	7.01.0.00.0.00.03.0000	01	2.08	03				Penyediaan Jasa Peralatan dan Perlengkapan Kantor	23.600.000	23.600.000	0	
7	01	7.01.0.00.0.00.03.0000	01	2.08	03	5	1		BELANJA OPERASI	23.600.000	23.600.000	0	
7	01	7.01.0.00.0.00.03.0000	01	2.08	03	5	1	02	Belanja Barang dan Jasa	23.600.000	23.600.000	0	
7	01	7.01.0.00.0.00.03.0000	01	2.08	04				Penyediaan Jasa Pelayanan Umum Kantor	237.233.572	241.318.572	4.085.000	
7	01	7.01.0.00.0.00.03.0000	01	2.08	04	5	1		BELANJA OPERASI	236.624.572	240.709.572	4.085.000	
7	01	7.01.0.00.0.00.03.0000	01	2.08	04	5	1	02	Belanja Barang dan Jasa	236.624.572	240.709.572	4.085.000	
7	01	7.01.0.00.0.00.03.0000	01	2.08	04	5	2		BELANJA MODAL	609.000	609.000	0	
7	01	7.01.0.00.0.00.03.0000	01	2.08	04	5	2	02	Belanja Modal Peralatan dan Mesin	609.000	609.000	0	
7	01	7.01.0.00.0.00.03.0000	01	2.09	00				Pemeliharaan Barang Milik Daerah Penunjang Urusan Pemerintahan Daerah	271.758.000	271.758.000	0	
7	01	7.01.0.00.0.00.03.0000	01	2.09	02				Penyediaan Jasa Pemeliharaan, Biaya Pemeliharaan, Pajak dan Perizinan Kendaraan Dinas Operasional atau Lapangan	80.358.000	80.358.000	0	
7	01	7.01.0.00.0.00.03.0000	01	2.09	02	5	1		BELANJA OPERASI	80.358.000	80.358.000	0	
7	01	7.01.0.00.0.00.03.0000	01	2.09	02	5	1	02	Belanja Barang dan Jasa	80.358.000	80.358.000	0	
7	01	7.01.0.00.0.00.03.0000	01	2.09	09				Pemeliharaan/Rehabilitasi Gedung Kantor dan Bangunan Lainnya	191.400.000	191.400.000	0	
7	01	7.01.0.00.0.00.03.0000	01	2.09	09	5	1		BELANJA OPERASI	191.400.000	191.400.000	0	

KOTA MALANG
RINCIAN PERUBAHAN APBD MENURUT URUSAN PEMERINTAHAN DAERAH, ORGANISASI, PENDAPATAN, BELANJA DAN PEMBIAYAAN
TAHUN ANGGARAN 2023

Urusan Pemerintahan : 7.01 KECAMATAN

Organisasi : 7.01.0.00.0.00.03 Kecamatan Kedungkandang

Kode Rekening										Uraian	Sebelum Perubahan	Sesudah Perubahan	Bertambah/(Berkurang)	Dasar Hukum
7	01	7.01.0.00.0.00.03.0000	01	2.09	09	5	1	01		Belanja Pegawai	1.360.000	1.360.000	0	
7	01	7.01.0.00.0.00.03.0000	01	2.09	09	5	1	02		Belanja Barang dan Jasa	190.040.000	190.040.000	0	
Jumlah Belanja											57.169.683.949	57.389.683.949	220.000.000	
Total Surplus/(Defisit)											(57.169.683.949)	(57.389.683.949)	(220.000.000)	
0	00	7.01.0.00.0.00.03.0000	00	0.00	00	6				PEMBIAYAAN				
Jumlah Penerimaan Pembiayaan											0	0	0	
Jumlah Penerimaan Pengeluaran											0	0	0	

KOTA MALANG
RINCIAN PERUBAHAN APBD MENURUT URUSAN PEMERINTAHAN DAERAH, ORGANISASI, PENDAPATAN, BELANJA DAN PEMBIAYAAN
TAHUN ANGGARAN 2023

Urusan Pemerintahan : 7.01 KECAMATAN

Organisasi : 7.01.0.00.0.00.04 Kecamatan Lowokwaru

Kode Rekening							Uraian	Sebelum Perubahan	Sesudah Perubahan	Bertambah/(Berkurang)	Dasar Hukum
							Jumlah Pendapatan	0	0	0	
0	00	7.01.0.00.0.00.04.0000	00	0.00	00	5	BELANJA				
7	01	7.01.0.00.0.00.04.0000	00	0.00	00		KECAMATAN	55.032.283.022	55.443.020.676	410.737.654	
7	01	7.01.0.00.0.00.04.0000	02	0.00	00		PROGRAM PENYELENGGARAAN PEMERINTAHAN DAN PELAYANAN PUBLIK	5.069.604.657	5.505.142.307	435.537.650	
7	01	7.01.0.00.0.00.04.0000	02	2.01	00		Koordinasi Penyelenggaraan Kegiatan Pemerintahan di Tingkat Kecamatan	4.961.423.407	5.412.281.057	450.857.650	
7	01	7.01.0.00.0.00.04.0000	02	2.01	02		Peningkatan Efektifitas Kegiatan Pemerintahan di Tingkat Kecamatan	4.961.423.407	5.412.281.057	450.857.650	
7	01	7.01.0.00.0.00.04.0000	02	2.01	02	5 1	BELANJA OPERASI	4.309.426.307	4.602.083.025	292.656.718	
7	01	7.01.0.00.0.00.04.0000	02	2.01	02	5 1 01	Belanja Pegawai	22.730.000	22.280.000	(450.000)	
7	01	7.01.0.00.0.00.04.0000	02	2.01	02	5 1 02	Belanja Barang dan Jasa	4.286.696.307	4.579.803.025	293.106.718	
7	01	7.01.0.00.0.00.04.0000	02	2.01	02	5 2	BELANJA MODAL	651.997.100	810.198.032	158.200.932	
7	01	7.01.0.00.0.00.04.0000	02	2.01	02	5 2 02	Belanja Modal Peralatan dan Mesin	422.997.100	624.698.032	201.700.932	
7	01	7.01.0.00.0.00.04.0000	02	2.01	02	5 2 03	Belanja Modal Gedung dan Bangunan	229.000.000	183.000.000	(46.000.000)	
7	01	7.01.0.00.0.00.04.0000	02	2.01	02	5 2 04	Belanja Modal Jalan, Jaringan, dan Irigasi	0	2.500.000	2.500.000	
7	01	7.01.0.00.0.00.04.0000	02	2.02	00		Penyelenggaraan Urusan Pemerintahan yang Tidak Dilaksanakan oleh Unit Kerja Perangkat Daerah yang Ada di Kecamatan	108.181.250	92.861.250	(15.320.000)	
7	01	7.01.0.00.0.00.04.0000	02	2.02	01		Perencanaan Kegiatan Pelayanan kepada Masyarakat di Kecamatan	108.181.250	92.861.250	(15.320.000)	
7	01	7.01.0.00.0.00.04.0000	02	2.02	01	5 1	BELANJA OPERASI	108.181.250	92.861.250	(15.320.000)	
7	01	7.01.0.00.0.00.04.0000	02	2.02	01	5 1 01	Belanja Pegawai	500.000	0	(500.000)	

KOTA MALANG
RINCIAN PERUBAHAN APBD MENURUT URUSAN PEMERINTAHAN DAERAH, ORGANISASI, PENDAPATAN, BELANJA DAN PEMBIAYAAN
TAHUN ANGGARAN 2023

Urusan Pemerintahan : 7.01 KECAMATAN

Organisasi : 7.01.0.00.0.00.04 Kecamatan Lowokwaru

Kode Rekening									Uraian	Sebelum Perubahan	Sesudah Perubahan	Bertambah/(Berkurang)	Dasar Hukum
7	01	7.01.0.00.0.00.04.0000	02	2.02	01	5	1	02	Belanja Barang dan Jasa	107.681.250	92.861.250	(14.820.000)	
7	01	7.01.0.00.0.00.04.0000	03	0.00	00				PROGRAM PEMBERDAYAAN MASYARAKAT DESA DAN KELURAHAN	26.312.956.660	26.411.719.010	98.762.350	
7	01	7.01.0.00.0.00.04.0000	03	2.02	00				Kegiatan Pemberdayaan Kelurahan	18.373.410.260	18.594.787.210	221.376.950	
7	01	7.01.0.00.0.00.04.0000	03	2.02	01				Peningkatan Partisipasi Masyarakat dalam Forum Musyawarah Perencanaan Pembangunan di Kelurahan	200.192.200	202.342.200	2.150.000	
7	01	7.01.0.00.0.00.04.0000	03	2.02	01	5	1		BELANJA OPERASI	200.192.200	202.342.200	2.150.000	
7	01	7.01.0.00.0.00.04.0000	03	2.02	01	5	1	02	Belanja Barang dan Jasa	200.192.200	202.342.200	2.150.000	
7	01	7.01.0.00.0.00.04.0000	03	2.02	02				Pembangunan Sarana dan Prasarana Kelurahan	10.805.727.950	11.078.937.950	273.210.000	
7	01	7.01.0.00.0.00.04.0000	03	2.02	02	5	1		BELANJA OPERASI	10.787.025.950	11.078.937.950	291.912.000	
7	01	7.01.0.00.0.00.04.0000	03	2.02	02	5	1	01	Belanja Pegawai	12.630.000	12.730.000	100.000	
7	01	7.01.0.00.0.00.04.0000	03	2.02	02	5	1	02	Belanja Barang dan Jasa	10.774.395.950	11.066.207.950	291.812.000	
7	01	7.01.0.00.0.00.04.0000	03	2.02	02	5	2		BELANJA MODAL	18.702.000	0	(18.702.000)	
7	01	7.01.0.00.0.00.04.0000	03	2.02	02	5	2	02	Belanja Modal Peralatan dan Mesin	18.702.000	0	(18.702.000)	
7	01	7.01.0.00.0.00.04.0000	03	2.02	03				Pemberdayaan Masyarakat di Kelurahan	7.137.894.350	7.085.311.300	(52.583.050)	
7	01	7.01.0.00.0.00.04.0000	03	2.02	03	5	1		BELANJA OPERASI	7.131.484.350	7.078.901.300	(52.583.050)	
7	01	7.01.0.00.0.00.04.0000	03	2.02	03	5	1	02	Belanja Barang dan Jasa	7.131.484.350	7.078.901.300	(52.583.050)	
7	01	7.01.0.00.0.00.04.0000	03	2.02	03	5	2		BELANJA MODAL	6.410.000	6.410.000	0	
7	01	7.01.0.00.0.00.04.0000	03	2.02	03	5	2	02	Belanja Modal Peralatan dan Mesin	6.410.000	6.410.000	0	
7	01	7.01.0.00.0.00.04.0000	03	2.02	04				Evaluasi Kelurahan	229.595.760	228.195.760	(1.400.000)	
7	01	7.01.0.00.0.00.04.0000	03	2.02	04	5	1		BELANJA OPERASI	229.595.760	228.195.760	(1.400.000)	
7	01	7.01.0.00.0.00.04.0000	03	2.02	04	5	1	02	Belanja Barang dan Jasa	229.595.760	228.195.760	(1.400.000)	

KOTA MALANG
RINCIAN PERUBAHAN APBD MENURUT URUSAN PEMERINTAHAN DAERAH, ORGANISASI, PENDAPATAN, BELANJA DAN PEMBIAYAAN
TAHUN ANGGARAN 2023

Urusan Pemerintahan : 7.01 KECAMATAN

Organisasi : 7.01.0.00.0.00.04 Kecamatan Lowokwaru

Kode Rekening						Uraian	Sebelum Perubahan	Sesudah Perubahan	Bertambah/(Berkurang)	Dasar Hukum		
7	01	7.01.0.00.0.00.04.0000	03	2.03	00	Pemberdayaan Lembaga Kemasyarakatan Tingkat Kecamatan	7.939.546.400	7.816.931.800	(122.614.600)			
7	01	7.01.0.00.0.00.04.0000	03	2.03	01	Penyelenggaraan Lembaga Kemasyarakatan	7.939.546.400	7.816.931.800	(122.614.600)			
7	01	7.01.0.00.0.00.04.0000	03	2.03	01	BELANJA OPERASI	7.934.850.600	7.812.236.000	(122.614.600)			
7	01	7.01.0.00.0.00.04.0000	03	2.03	01	5 1	Belanja Pegawai	2.040.000	680.000	(1.360.000)		
7	01	7.01.0.00.0.00.04.0000	03	2.03	01	5 1	02	Belanja Barang dan Jasa	7.932.810.600	7.811.556.000	(121.254.600)	
7	01	7.01.0.00.0.00.04.0000	03	2.03	01	5 2		BELANJA MODAL	4.695.800	4.695.800	0	
7	01	7.01.0.00.0.00.04.0000	03	2.03	01	5 2	02	Belanja Modal Peralatan dan Mesin	4.695.800	4.695.800	0	
7	01	7.01.0.00.0.00.04.0000	04	0.00	00	PROGRAM KOORDINASI KETENTRAMAN DAN KETERTIBAN UMUM	1.995.599.950	2.495.194.950	499.595.000			
7	01	7.01.0.00.0.00.04.0000	04	2.01	00	Koordinasi Upaya Penyelenggaraan Ketenteraman dan Ketertiban Umum	1.995.599.950	2.495.194.950	499.595.000			
7	01	7.01.0.00.0.00.04.0000	04	2.01	01	Sinergitas dengan Kepolisian Negara Republik Indonesia, Tentara Nasional Indonesia dan Instansi Vertikal di Wilayah Kecamatan	1.995.599.950	2.495.194.950	499.595.000			
7	01	7.01.0.00.0.00.04.0000	04	2.01	01	5 1		BELANJA OPERASI	1.995.599.950	2.495.194.950	499.595.000	
7	01	7.01.0.00.0.00.04.0000	04	2.01	01	5 1	02	Belanja Barang dan Jasa	1.995.599.950	2.495.194.950	499.595.000	
7	01	7.01.0.00.0.00.04.0000	05	0.00	00	PROGRAM PENYELENGGARAAN URUSAN PEMERINTAHAN UMUM	43.089.600	43.089.600	0			
7	01	7.01.0.00.0.00.04.0000	05	2.01	00	Penyelenggaraan Urusan Pemerintahan Umum Sesuai Penugasan Kepala Daerah	43.089.600	43.089.600	0			
7	01	7.01.0.00.0.00.04.0000	05	2.01	08	Pelaksanaan Tugas Forum Koordinasi Pimpinan di Kecamatan	43.089.600	43.089.600	0			
7	01	7.01.0.00.0.00.04.0000	05	2.01	08	5 1		BELANJA OPERASI	43.089.600	43.089.600	0	

KOTA MALANG
RINCIAN PERUBAHAN APBD MENURUT URUSAN PEMERINTAHAN DAERAH, ORGANISASI, PENDAPATAN, BELANJA DAN PEMBIAYAAN
TAHUN ANGGARAN 2023

Urusan Pemerintahan : 7.01 KECAMATAN

Organisasi : 7.01.0.00.0.00.04 Kecamatan Lowokwaru

Kode Rekening								Uraian	Sebelum Perubahan	Sesudah Perubahan	Bertambah/(Berkurang)	Dasar Hukum	
7	01	7.01.0.00.0.00.04.0000	05	2.01	08	5	1	02	Belanja Barang dan Jasa	43.089.600	43.089.600	0	
7	01	7.01.0.00.0.00.04.0000	01	0.00	00				PROGRAM PENUNJANG URUSAN PEMERINTAHAN DAERAH KABUPATEN/KOTA	21.611.032.155	20.987.874.809	(623.157.346)	
7	01	7.01.0.00.0.00.04.0000	01	2.01	00				Perencanaan, Penganggaran, dan Evaluasi Kinerja Perangkat Daerah	17.415.050	13.796.600	(3.618.450)	
7	01	7.01.0.00.0.00.04.0000	01	2.01	01				Penyusunan Dokumen Perencanaan Perangkat Daerah	3.828.150	2.928.150	(900.000)	
7	01	7.01.0.00.0.00.04.0000	01	2.01	01	5	1		BELANJA OPERASI	3.828.150	2.928.150	(900.000)	
7	01	7.01.0.00.0.00.04.0000	01	2.01	01	5	1	02	Belanja Barang dan Jasa	3.828.150	2.928.150	(900.000)	
7	01	7.01.0.00.0.00.04.0000	01	2.01	02				Koordinasi dan Penyusunan Dokumen RKA-SKPD	3.468.450	750.000	(2.718.450)	
7	01	7.01.0.00.0.00.04.0000	01	2.01	02	5	1		BELANJA OPERASI	3.468.450	750.000	(2.718.450)	
7	01	7.01.0.00.0.00.04.0000	01	2.01	02	5	1	02	Belanja Barang dan Jasa	3.468.450	750.000	(2.718.450)	
7	01	7.01.0.00.0.00.04.0000	01	2.01	04				Koordinasi dan Penyusunan DPA-SKPD	3.468.450	3.468.450	0	
7	01	7.01.0.00.0.00.04.0000	01	2.01	04	5	1		BELANJA OPERASI	3.468.450	3.468.450	0	
7	01	7.01.0.00.0.00.04.0000	01	2.01	04	5	1	02	Belanja Barang dan Jasa	3.468.450	3.468.450	0	
7	01	7.01.0.00.0.00.04.0000	01	2.01	06				Koordinasi dan Penyusunan Laporan Capaian Kinerja dan Ikhtisar Realisasi Kinerja SKPD	3.350.000	3.350.000	0	
7	01	7.01.0.00.0.00.04.0000	01	2.01	06	5	1		BELANJA OPERASI	3.350.000	3.350.000	0	
7	01	7.01.0.00.0.00.04.0000	01	2.01	06	5	1	02	Belanja Barang dan Jasa	3.350.000	3.350.000	0	
7	01	7.01.0.00.0.00.04.0000	01	2.01	07				Evaluasi Kinerja Perangkat Daerah	3.300.000	3.300.000	0	
7	01	7.01.0.00.0.00.04.0000	01	2.01	07	5	1		BELANJA OPERASI	3.300.000	3.300.000	0	
7	01	7.01.0.00.0.00.04.0000	01	2.01	07	5	1	02	Belanja Barang dan Jasa	3.300.000	3.300.000	0	
7	01	7.01.0.00.0.00.04.0000	01	2.02	00				Administrasi Keuangan Perangkat Daerah	20.345.506.798	19.702.867.202	(642.639.596)	

7	01	7.01.0.00.0.00.04.0000	01	2.02	01				Penyediaan Gaji dan Tunjangan ASN	20.335.913.798	19.696.851.452	(639.062.346)	
7	01	7.01.0.00.0.00.04.0000	01	2.02	01	5	1		BELANJA OPERASI	20.335.913.798	19.696.851.452	(639.062.346)	
7	01	7.01.0.00.0.00.04.0000	01	2.02	01	5	1	01	Belanja Pegawai KOTA MALANG	20.335.913.798	19.696.851.452	(639.062.346)	
7	01	7.01.0.00.0.00.04.0000	01	2.02	05				RINCIAN PERUBAHAN APBD MENURUT URUSAN PEMERINTAHAN DAERAH, ORGANISASI, PENDAPATAN, BELANJA DAN PEMBIAYAAN Koordinasi dan Penyusunan Laporan Keuangan Akhir Tahun SKPD TAHUN ANGGARAN 2023	9.593.000	6.015.750	(3.577.250)	
7	01	7.01.0.00.0.00.04.0000	01	2.02	05	1			BELANJA OPERASI	9.593.000	6.015.750	(3.577.250)	
7	01	7.01.0.00.0.00.04.0000	01	2.02	05	5	1	02	Belanja Barang dan Jasa	9.593.000	6.015.750	(3.577.250)	
		Kode Rekening							Uraian	Sebelum Perubahan	Sesudah Perubahan	Bertambah/(Berkurang)	Dasar Hukum
7	01	7.01.0.00.0.00.04.0000	01	2.03	00				Administrasi Barang Milik Daerah pada Perangkat Daerah	74.973.024	74.973.024	0	
7	01	7.01.0.00.0.00.04.0000	01	2.03	02				Pengamanan Barang Milik Daerah SKPD	74.973.024	74.973.024	0	
7	01	7.01.0.00.0.00.04.0000	01	2.03	02	5	1		BELANJA OPERASI	74.973.024	74.973.024	0	
7	01	7.01.0.00.0.00.04.0000	01	2.03	02	5	1	02	Belanja Barang dan Jasa	74.973.024	74.973.024	0	
7	01	7.01.0.00.0.00.04.0000	01	2.05	00				Administrasi Kepegawaian Perangkat Daerah	90.680.000	89.500.000	(1.180.000)	
7	01	7.01.0.00.0.00.04.0000	01	2.05	09				Pendidikan dan Pelatihan Pegawai Berdasarkan Tugas dan Fungsi	90.680.000	89.500.000	(1.180.000)	
7	01	7.01.0.00.0.00.04.0000	01	2.05	09	5	1		BELANJA OPERASI	90.680.000	89.500.000	(1.180.000)	
7	01	7.01.0.00.0.00.04.0000	01	2.05	09	5	1	01	Belanja Pegawai	680.000	0	(680.000)	
7	01	7.01.0.00.0.00.04.0000	01	2.05	09	5	1	02	Belanja Barang dan Jasa	90.000.000	89.500.000	(500.000)	
7	01	7.01.0.00.0.00.04.0000	01	2.06	00				Administrasi Umum Perangkat Daerah	539.321.050	567.273.950	27.952.900	
7	01	7.01.0.00.0.00.04.0000	01	2.06	01				Penyediaan Komponen Instalasi Listrik/Penerangan Bangunan Kantor	7.330.000	7.330.000	0	
7	01	7.01.0.00.0.00.04.0000	01	2.06	01	5	1		BELANJA OPERASI	7.330.000	7.330.000	0	
7	01	7.01.0.00.0.00.04.0000	01	2.06	01	5	1	02	Belanja Barang dan Jasa	7.330.000	7.330.000	0	
7	01	7.01.0.00.0.00.04.0000	01	2.06	02				Penyediaan Peralatan dan Perlengkapan Kantor	113.445.400	127.331.900	13.886.500	
7	01	7.01.0.00.0.00.04.0000	01	2.06	02	5	1		BELANJA OPERASI	38.825.700	37.712.200	(1.113.500)	
7	01	7.01.0.00.0.00.04.0000	01	2.06	02	5	1	01	Belanja Pegawai	2.040.000	2.040.000	0	
7	01	7.01.0.00.0.00.04.0000	01	2.06	02	5	1	02	Belanja Barang dan Jasa	36.785.700	35.672.200	(1.113.500)	
7	01	7.01.0.00.0.00.04.0000	01	2.06	02	5	2		BELANJA MODAL	74.619.700	89.619.700	15.000.000	
7	01	7.01.0.00.0.00.04.0000	01	2.06	02	5	2	02	Belanja Modal Peralatan dan Mesin	74.619.700	89.619.700	15.000.000	
7	01	7.01.0.00.0.00.04.0000	01	2.06	04				Penyediaan Bahan Logistik Kantor	39.546.200	46.172.200	6.626.000	

KOTA MALANG
RINCIAN PERUBAHAN APBD MENURUT URUSAN PEMERINTAHAN DAERAH, ORGANISASI, PENDAPATAN, BELANJA DAN PEMBIAYAAN
TAHUN ANGGARAN 2023

Urusan Pemerintahan : 7.01 KECAMATAN

Organisasi : 7.01.0.00.0.00.04 Kecamatan Lowokwaru

Kode Rekening								Uraian	Sebelum Perubahan	Sesudah Perubahan	Bertambah/(Berkurang)	Dasar Hukum
7	01	7.01.0.00.0.00.04.0000	01	2.06	04	5	1	BELANJA OPERASI	39.546.200	46.172.200	6.626.000	
7	01	7.01.0.00.0.00.04.0000	01	2.06	04	5	1 01	Belanja Pegawai	680.000	680.000	0	
7	01	7.01.0.00.0.00.04.0000	01	2.06	04	5	1 02	Belanja Barang dan Jasa	38.866.200	45.492.200	6.626.000	
7	01	7.01.0.00.0.00.04.0000	01	2.06	05			Penyediaan Barang Cetak dan Penggandaan	26.219.450	13.903.850	(12.315.600)	
7	01	7.01.0.00.0.00.04.0000	01	2.06	05	5	1	BELANJA OPERASI	26.219.450	13.903.850	(12.315.600)	
7	01	7.01.0.00.0.00.04.0000	01	2.06	05	5	1 02	Belanja Barang dan Jasa	26.219.450	13.903.850	(12.315.600)	
7	01	7.01.0.00.0.00.04.0000	01	2.06	06			Penyediaan Bahan Bacaan dan Peraturan Perundang-undangan	7.500.000	7.500.000	0	
7	01	7.01.0.00.0.00.04.0000	01	2.06	06	5	1	BELANJA OPERASI	7.500.000	7.500.000	0	
7	01	7.01.0.00.0.00.04.0000	01	2.06	06	5	1 02	Belanja Barang dan Jasa	7.500.000	7.500.000	0	
7	01	7.01.0.00.0.00.04.0000	01	2.06	09			Penyelenggaraan Rapat Koordinasi dan Konsultasi SKPD	345.280.000	365.036.000	19.756.000	
7	01	7.01.0.00.0.00.04.0000	01	2.06	09	5	1	BELANJA OPERASI	345.280.000	365.036.000	19.756.000	
7	01	7.01.0.00.0.00.04.0000	01	2.06	09	5	1 02	Belanja Barang dan Jasa	345.280.000	365.036.000	19.756.000	
7	01	7.01.0.00.0.00.04.0000	01	2.07	00			Pengadaan Barang Milik Daerah Penunjang Urusan Pemerintah Daerah	87.302.000	84.206.089	(3.095.911)	
7	01	7.01.0.00.0.00.04.0000	01	2.07	02			Pengadaan Kendaraan Dinas Operasional atau Lapangan	40.392.000	37.296.089	(3.095.911)	
7	01	7.01.0.00.0.00.04.0000	01	2.07	02	5	1	BELANJA OPERASI	1.690.000	1.690.000	0	
7	01	7.01.0.00.0.00.04.0000	01	2.07	02	5	1 01	Belanja Pegawai	1.690.000	1.690.000	0	
7	01	7.01.0.00.0.00.04.0000	01	2.07	02	5	2	BELANJA MODAL	38.702.000	35.606.089	(3.095.911)	
7	01	7.01.0.00.0.00.04.0000	01	2.07	02	5	2 02	Belanja Modal Peralatan dan Mesin	38.702.000	35.606.089	(3.095.911)	
7	01	7.01.0.00.0.00.04.0000	01	2.07	10			Pengadaan Sarana dan Prasarana Gedung	46.910.000	46.910.000	0	

KOTA MALANG
RINCIAN PERUBAHAN APBD MENURUT URUSAN PEMERINTAHAN DAERAH, ORGANISASI, PENDAPATAN, BELANJA DAN PEMBIAYAAN
TAHUN ANGGARAN 2023

Urusan Pemerintahan : 7.01 KECAMATAN

Organisasi : 7.01.0.00.0.00.04 Kecamatan Lowokwaru

Kode Rekening								Uraian	Sebelum Perubahan	Sesudah Perubahan	Bertambah/(Berkurang)	Dasar Hukum
								Kantor atau Bangunan Lainnya				
7	01	7.01.0.00.0.00.04.0000	01	2.07	10	5	1	BELANJA OPERASI	2.370.000	2.370.000	0	
7	01	7.01.0.00.0.00.04.0000	01	2.07	10	5	1 01	Belanja Pegawai	2.370.000	2.370.000	0	
7	01	7.01.0.00.0.00.04.0000	01	2.07	10	5	2	BELANJA MODAL	44.540.000	44.540.000	0	
7	01	7.01.0.00.0.00.04.0000	01	2.07	10	5	2 02	Belanja Modal Peralatan dan Mesin	44.540.000	44.540.000	0	
7	01	7.01.0.00.0.00.04.0000	01	2.08	00			Penyediaan Jasa Penunjang Urusan Pemerintahan Daerah	218.810.233	222.909.344	4.099.111	
7	01	7.01.0.00.0.00.04.0000	01	2.08	01			Penyediaan Jasa Surat Menyurat	3.000.000	3.000.000	0	
7	01	7.01.0.00.0.00.04.0000	01	2.08	01	5	1	BELANJA OPERASI	3.000.000	3.000.000	0	
7	01	7.01.0.00.0.00.04.0000	01	2.08	01	5	1 02	Belanja Barang dan Jasa	3.000.000	3.000.000	0	
7	01	7.01.0.00.0.00.04.0000	01	2.08	02			Penyediaan Jasa Komunikasi, Sumber Daya Air dan Listrik	44.412.885	48.511.996	4.099.111	
7	01	7.01.0.00.0.00.04.0000	01	2.08	02	5	1	BELANJA OPERASI	44.412.885	48.511.996	4.099.111	
7	01	7.01.0.00.0.00.04.0000	01	2.08	02	5	1 02	Belanja Barang dan Jasa	44.412.885	48.511.996	4.099.111	
7	01	7.01.0.00.0.00.04.0000	01	2.08	04			Penyediaan Jasa Pelayanan Umum Kantor	171.397.348	171.397.348	0	
7	01	7.01.0.00.0.00.04.0000	01	2.08	04	5	1	BELANJA OPERASI	171.397.348	171.397.348	0	
7	01	7.01.0.00.0.00.04.0000	01	2.08	04	5	1 01	Belanja Pegawai	680.000	680.000	0	
7	01	7.01.0.00.0.00.04.0000	01	2.08	04	5	1 02	Belanja Barang dan Jasa	170.717.348	170.717.348	0	
7	01	7.01.0.00.0.00.04.0000	01	2.09	00			Pemeliharaan Barang Milik Daerah Penunjang Urusan Pemerintahan Daerah	237.024.000	232.348.600	(4.675.400)	
7	01	7.01.0.00.0.00.04.0000	01	2.09	02			Penyediaan Jasa Pemeliharaan, Biaya Pemeliharaan, Pajak dan Perizinan Kendaraan Dinas Operasional atau Lapangan	78.664.000	77.338.600	(1.325.400)	
7	01	7.01.0.00.0.00.04.0000	01	2.09	02	5	1	BELANJA OPERASI	78.664.000	77.338.600	(1.325.400)	

KOTA MALANG
RINCIAN PERUBAHAN APBD MENURUT URUSAN PEMERINTAHAN DAERAH, ORGANISASI, PENDAPATAN, BELANJA DAN PEMBIAYAAN
TAHUN ANGGARAN 2023

Urusan Pemerintahan : 7.01 KECAMATAN

Organisasi : 7.01.0.00.0.00.04 Kecamatan Lowokwaru

Kode Rekening								Uraian	Sebelum Perubahan	Sesudah Perubahan	Bertambah/(Berkurang)	Dasar Hukum	
7	01	7.01.0.00.0.00.04.0000	01	2.09	02	5	1	02	Belanja Barang dan Jasa	78.664.000	77.338.600	(1.325.400)	
7	01	7.01.0.00.0.00.04.0000	01	2.09	06				Pemeliharaan Peralatan dan Mesin Lainnya	17.000.000	14.450.000	(2.550.000)	
7	01	7.01.0.00.0.00.04.0000	01	2.09	06	5	1		BELANJA OPERASI	17.000.000	14.450.000	(2.550.000)	
7	01	7.01.0.00.0.00.04.0000	01	2.09	06	5	1	02	Belanja Barang dan Jasa	17.000.000	14.450.000	(2.550.000)	
7	01	7.01.0.00.0.00.04.0000	01	2.09	09				Pemeliharaan/Rehabilitasi Gedung Kantor dan Bangunan Lainnya	141.360.000	140.560.000	(800.000)	
7	01	7.01.0.00.0.00.04.0000	01	2.09	09	5	1		BELANJA OPERASI	141.360.000	140.560.000	(800.000)	
7	01	7.01.0.00.0.00.04.0000	01	2.09	09	5	1	01	Belanja Pegawai	1.360.000	1.360.000	0	
7	01	7.01.0.00.0.00.04.0000	01	2.09	09	5	1	02	Belanja Barang dan Jasa	140.000.000	139.200.000	(800.000)	
Jumlah Belanja									55.032.283.022	55.443.020.676	410.737.654		
Total Surplus/(Defisit)									(55.032.283.022)	(55.443.020.676)	(410.737.654)		
0	00	7.01.0.00.0.00.04.0000	00	0.00	00	6			PEMBIAYAAN				
Jumlah Penerimaan Pembiayaan									0	0	0		
Jumlah Penerimaan Pengeluaran									0	0	0		

KOTA MALANG
RINCIAN PERUBAHAN APBD MENURUT URUSAN PEMERINTAHAN DAERAH, ORGANISASI, PENDAPATAN, BELANJA DAN PEMBIAYAAN
TAHUN ANGGARAN 2023

Urusan Pemerintahan : 7.01 KECAMATAN

Organisasi : 7.01.0.00.0.00.05 Kecamatan Sukun

Kode Rekening							Uraian	Sebelum Perubahan	Sesudah Perubahan	Bertambah/(Berkurang)	Dasar Hukum
							Jumlah Pendapatan	0	0	0	
0	00	7.01.0.00.0.00.05.0000	00	0.00	00	5	BELANJA				
7	01	7.01.0.00.0.00.05.0000	00	0.00	00		KECAMATAN	55.458.333.393	55.188.333.393	(270.000.000)	
7	01	7.01.0.00.0.00.05.0000	02	0.00	00		PROGRAM PENYELENGGARAAN PEMERINTAHAN DAN PELAYANAN PUBLIK	5.303.474.900	5.461.125.538	157.650.638	
7	01	7.01.0.00.0.00.05.0000	02	2.01	00		Koordinasi Penyelenggaraan Kegiatan Pemerintahan di Tingkat Kecamatan	5.205.711.600	5.395.857.238	190.145.638	
7	01	7.01.0.00.0.00.05.0000	02	2.01	02		Peningkatan Efektifitas Kegiatan Pemerintahan di Tingkat Kecamatan	5.205.711.600	5.395.857.238	190.145.638	
7	01	7.01.0.00.0.00.05.0000	02	2.01	02	5 1	BELANJA OPERASI	4.005.269.600	4.071.719.231	66.449.631	
7	01	7.01.0.00.0.00.05.0000	02	2.01	02	5 1 01	Belanja Pegawai	34.920.000	0	(34.920.000)	
7	01	7.01.0.00.0.00.05.0000	02	2.01	02	5 1 02	Belanja Barang dan Jasa	3.970.349.600	4.071.719.231	101.369.631	
7	01	7.01.0.00.0.00.05.0000	02	2.01	02	5 2	BELANJA MODAL	1.200.442.000	1.324.138.007	123.696.007	
7	01	7.01.0.00.0.00.05.0000	02	2.01	02	5 2 02	Belanja Modal Peralatan dan Mesin	1.200.442.000	1.324.138.007	123.696.007	
7	01	7.01.0.00.0.00.05.0000	02	2.02	00		Penyelenggaraan Urusan Pemerintahan yang Tidak Dilaksanakan oleh Unit Kerja Perangkat Daerah yang Ada di Kecamatan	97.763.300	65.268.300	(32.495.000)	
7	01	7.01.0.00.0.00.05.0000	02	2.02	01		Perencanaan Kegiatan Pelayanan kepada Masyarakat di Kecamatan	97.763.300	65.268.300	(32.495.000)	
7	01	7.01.0.00.0.00.05.0000	02	2.02	01	5 1	BELANJA OPERASI	95.763.300	63.268.300	(32.495.000)	
7	01	7.01.0.00.0.00.05.0000	02	2.02	01	5 1 02	Belanja Barang dan Jasa	95.763.300	63.268.300	(32.495.000)	
7	01	7.01.0.00.0.00.05.0000	02	2.02	01	5 2	BELANJA MODAL	2.000.000	2.000.000	0	
7	01	7.01.0.00.0.00.05.0000	02	2.02	01	5 2 02	Belanja Modal Peralatan dan Mesin	2.000.000	2.000.000	0	
7	01	7.01.0.00.0.00.05.0000	03	0.00	00		PROGRAM PEMBERDAYAAN MASYARAKAT	26.566.903.114	26.435.529.536	(131.373.578)	

KOTA MALANG
RINCIAN PERUBAHAN APBD MENURUT URUSAN PEMERINTAHAN DAERAH, ORGANISASI, PENDAPATAN, BELANJA DAN PEMBIAYAAN
TAHUN ANGGARAN 2023

Urusan Pemerintahan : 7.01 KECAMATAN
 Organisasi : 7.01.0.00.0.00.05 Kecamatan Sukun

Kode Rekening							Uraian	Sebelum Perubahan	Sesudah Perubahan	Bertambah/(Berkurang)	Dasar Hukum
							DESA DAN KELURAHAN				
7	01	7.01.0.00.0.00.05.0000	03	2.02	00		Kegiatan Pemberdayaan Kelurahan	18.988.238.550	19.080.688.572	92.450.022	
7	01	7.01.0.00.0.00.05.0000	03	2.02	01		Peningkatan Partisipasi Masyarakat dalam Forum Musyawarah Perencanaan Pembangunan di Kelurahan	247.629.750	209.684.812	(37.944.938)	
7	01	7.01.0.00.0.00.05.0000	03	2.02	01	5 1	BELANJA OPERASI	247.629.750	209.684.812	(37.944.938)	
7	01	7.01.0.00.0.00.05.0000	03	2.02	01	5 1 02	Belanja Barang dan Jasa	247.629.750	209.684.812	(37.944.938)	
7	01	7.01.0.00.0.00.05.0000	03	2.02	02		Pembangunan Sarana dan Prasarana Kelurahan	9.776.482.000	9.839.082.000	62.600.000	
7	01	7.01.0.00.0.00.05.0000	03	2.02	02	5 1	BELANJA OPERASI	9.776.482.000	9.839.082.000	62.600.000	
7	01	7.01.0.00.0.00.05.0000	03	2.02	02	5 1 02	Belanja Barang dan Jasa	9.776.482.000	9.839.082.000	62.600.000	
7	01	7.01.0.00.0.00.05.0000	03	2.02	03		Pemberdayaan Masyarakat di Kelurahan	8.764.126.800	8.854.189.200	90.062.400	
7	01	7.01.0.00.0.00.05.0000	03	2.02	03	5 1	BELANJA OPERASI	8.760.886.800	8.816.699.200	55.812.400	
7	01	7.01.0.00.0.00.05.0000	03	2.02	03	5 1 02	Belanja Barang dan Jasa	8.760.886.800	8.816.699.200	55.812.400	
7	01	7.01.0.00.0.00.05.0000	03	2.02	03	5 2	BELANJA MODAL	3.240.000	37.490.000	34.250.000	
7	01	7.01.0.00.0.00.05.0000	03	2.02	03	5 2 02	Belanja Modal Peralatan dan Mesin	3.240.000	34.490.000	31.250.000	
7	01	7.01.0.00.0.00.05.0000	03	2.02	03	5 2 05	Belanja Modal Aset Tetap Lainnya	0	3.000.000	3.000.000	
7	01	7.01.0.00.0.00.05.0000	03	2.02	04		Evaluasi Kelurahan	200.000.000	177.732.560	(22.267.440)	
7	01	7.01.0.00.0.00.05.0000	03	2.02	04	5 1	BELANJA OPERASI	179.341.800	177.732.560	(1.609.240)	
7	01	7.01.0.00.0.00.05.0000	03	2.02	04	5 1 02	Belanja Barang dan Jasa	179.341.800	177.732.560	(1.609.240)	
7	01	7.01.0.00.0.00.05.0000	03	2.02	04	5 2	BELANJA MODAL	20.658.200	0	(20.658.200)	
7	01	7.01.0.00.0.00.05.0000	03	2.02	04	5 2 02	Belanja Modal Peralatan dan Mesin	20.658.200	0	(20.658.200)	
7	01	7.01.0.00.0.00.05.0000	03	2.03	00		Pemberdayaan Lembaga Kemasyarakatan Tingkat Kecamatan	7.578.664.564	7.354.840.964	(223.823.600)	

KOTA MALANG
RINCIAN PERUBAHAN APBD MENURUT URUSAN PEMERINTAHAN DAERAH, ORGANISASI, PENDAPATAN, BELANJA DAN PEMBIAYAAN
TAHUN ANGGARAN 2023

Urusan Pemerintahan : 7.01 KECAMATAN
 Organisasi : 7.01.0.00.0.00.05 Kecamatan Sukun

Kode Rekening						Uraian	Sebelum Perubahan	Sesudah Perubahan	Bertambah/(Berkurang)	Dasar Hukum
7	01	7.01.0.00.0.00.05.0000	03	2.03	01	Penyelenggaraan Lembaga Kemasyarakatan	7.578.664.564	7.354.840.964	(223.823.600)	
7	01	7.01.0.00.0.00.05.0000	03	2.03	01 5 1	BELANJA OPERASI	7.578.664.564	7.354.840.964	(223.823.600)	
7	01	7.01.0.00.0.00.05.0000	03	2.03	01 5 1 02	Belanja Barang dan Jasa	7.578.664.564	7.354.840.964	(223.823.600)	
7	01	7.01.0.00.0.00.05.0000	04	0.00	00	PROGRAM KOORDINASI KETENTRAMAN DAN KETERTIBAN UMUM	1.826.454.000	2.325.712.000	499.258.000	
7	01	7.01.0.00.0.00.05.0000	04	2.01	00	Koordinasi Upaya Penyelenggaraan Ketenteraman dan Ketertiban Umum	1.826.454.000	2.325.712.000	499.258.000	
7	01	7.01.0.00.0.00.05.0000	04	2.01	01	Sinergitas dengan Kepolisian Negara Republik Indonesia, Tentara Nasional Indonesia dan Instansi Vertikal di Wilayah Kecamatan	1.826.454.000	2.325.712.000	499.258.000	
7	01	7.01.0.00.0.00.05.0000	04	2.01	01 5 1	BELANJA OPERASI	1.826.454.000	2.322.412.000	495.958.000	
7	01	7.01.0.00.0.00.05.0000	04	2.01	01 5 1 02	Belanja Barang dan Jasa	1.826.454.000	2.322.412.000	495.958.000	
7	01	7.01.0.00.0.00.05.0000	04	2.01	01 5 2	BELANJA MODAL	0	3.300.000	3.300.000	
7	01	7.01.0.00.0.00.05.0000	04	2.01	01 5 2 02	Belanja Modal Peralatan dan Mesin	0	3.300.000	3.300.000	
7	01	7.01.0.00.0.00.05.0000	05	0.00	00	PROGRAM PENYELENGGARAAN URUSAN PEMERINTAHAN UMUM	4.860.000	0	(4.860.000)	
7	01	7.01.0.00.0.00.05.0000	05	2.01	00	Penyelenggaraan Urusan Pemerintahan Umum Sesuai Penugasan Kepala Daerah	4.860.000	0	(4.860.000)	
7	01	7.01.0.00.0.00.05.0000	05	2.01	08	Pelaksanaan Tugas Forum Koordinasi Pimpinan di Kecamatan	4.860.000	0	(4.860.000)	
7	01	7.01.0.00.0.00.05.0000	05	2.01	08 5 1	BELANJA OPERASI	4.860.000	0	(4.860.000)	
7	01	7.01.0.00.0.00.05.0000	05	2.01	08 5 1 02	Belanja Barang dan Jasa	4.860.000	0	(4.860.000)	
7	01	7.01.0.00.0.00.05.0000	01	0.00	00	PROGRAM PENUNJANG URUSAN PEMERINTAHAN DAERAH KABUPATEN/KOTA	21.756.641.379	20.965.966.319	(790.675.060)	

KOTA MALANG
RINCIAN PERUBAHAN APBD MENURUT URUSAN PEMERINTAHAN DAERAH, ORGANISASI, PENDAPATAN, BELANJA DAN PEMBIAYAAN
TAHUN ANGGARAN 2023

Urusan Pemerintahan : 7.01 KECAMATAN
 Organisasi : 7.01.0.00.0.00.05 Kecamatan Sukun

Kode Rekening						Uraian	Sebelum Perubahan	Sesudah Perubahan	Bertambah/(Berkurang)	Dasar Hukum	
7	01	7.01.0.00.0.00.05.0000	01	2.01	00	Perencanaan, Penganggaran, dan Evaluasi Kinerja Perangkat Daerah	3.710.000	12.010.000	8.300.000		
7	01	7.01.0.00.0.00.05.0000	01	2.01	01	Penyusunan Dokumen Perencanaan Perangkat Daerah	350.000	350.000	0		
7	01	7.01.0.00.0.00.05.0000	01	2.01	01	5 1	BELANJA OPERASI	350.000	350.000	0	
7	01	7.01.0.00.0.00.05.0000	01	2.01	01	5 1 02	Belanja Barang dan Jasa	350.000	350.000	0	
7	01	7.01.0.00.0.00.05.0000	01	2.01	02		Koordinasi dan Penyusunan Dokumen RKA-SKPD	600.000	600.000	0	
7	01	7.01.0.00.0.00.05.0000	01	2.01	02	5 1	BELANJA OPERASI	600.000	600.000	0	
7	01	7.01.0.00.0.00.05.0000	01	2.01	02	5 1 02	Belanja Barang dan Jasa	600.000	600.000	0	
7	01	7.01.0.00.0.00.05.0000	01	2.01	06		Koordinasi dan Penyusunan Laporan Capaian Kinerja dan Ikhtisar Realisasi Kinerja SKPD	110.000	110.000	0	
7	01	7.01.0.00.0.00.05.0000	01	2.01	06	5 1	BELANJA OPERASI	110.000	110.000	0	
7	01	7.01.0.00.0.00.05.0000	01	2.01	06	5 1 02	Belanja Barang dan Jasa	110.000	110.000	0	
7	01	7.01.0.00.0.00.05.0000	01	2.01	07		Evaluasi Kinerja Perangkat Daerah	2.650.000	10.950.000	8.300.000	
7	01	7.01.0.00.0.00.05.0000	01	2.01	07	5 1	BELANJA OPERASI	2.650.000	10.950.000	8.300.000	
7	01	7.01.0.00.0.00.05.0000	01	2.01	07	5 1 02	Belanja Barang dan Jasa	2.650.000	10.950.000	8.300.000	
7	01	7.01.0.00.0.00.05.0000	01	2.02	00	Administrasi Keuangan Perangkat Daerah	20.826.364.914	19.834.101.913	(992.263.001)		
7	01	7.01.0.00.0.00.05.0000	01	2.02	01		Penyediaan Gaji dan Tunjangan ASN	20.804.364.914	19.814.451.913	(989.913.001)	
7	01	7.01.0.00.0.00.05.0000	01	2.02	01	5 1	BELANJA OPERASI	20.804.364.914	19.814.451.913	(989.913.001)	
7	01	7.01.0.00.0.00.05.0000	01	2.02	01	5 1 01	Belanja Pegawai	20.804.364.914	19.814.451.913	(989.913.001)	
7	01	7.01.0.00.0.00.05.0000	01	2.02	05		Koordinasi dan Penyusunan Laporan Keuangan Akhir Tahun SKPD	22.000.000	19.650.000	(2.350.000)	
7	01	7.01.0.00.0.00.05.0000	01	2.02	05	5 1	BELANJA OPERASI	22.000.000	19.650.000	(2.350.000)	

7	01	7.01.0.00.0.00.05.0000	01	2.02	05	5	1	02	Belanja Barang dan Jasa	22.000.000	19.650.000	(2.350.000)	
7	01	7.01.0.00.0.00.05.0000	01	2.05	00				Administrasi Kepegawaian Perangkat Daerah	79.400.000	74.613.636	(4.786.364)	
KOTA MALANG													
RINCIAN PERUBAHAN APBD MENURUT URUSAN PEMERINTAHAN DAERAH, ORGANISASI, PENDAPATAN, BELANJA DAN PEMBIAYAAN TAHUN ANGGARAN 2023													
7	01	7.01.0.00.0.00.05.0000	01	2.05	09				Berdasarkan Tugas dan Fungsi	79.400.000	74.613.636	(4.786.364)	
7	01	7.01.0.00.0.00.05.0000	01	2.05	09	5	1		BELANJA OPERASI	79.400.000	74.613.636	(4.786.364)	
7	01	7.01.0.00.0.00.05.0000	01	2.05	09	5	1	02	Belanja Barang dan Jasa	79.400.000	74.613.636	(4.786.364)	
7	01	7.01.0.00.0.00.05.0000	01	2.06	00				Administrasi Umum Perangkat Daerah	Sebelum P40246214	Sesudah P42317119	Bertambah/ (Berkurang)	Dasar Hukum
7	01	7.01.0.00.0.00.05.0000	01	2.06	01				Penyediaan Komponen Instalasi Listrik/Penerangan Bangunan Kantor	4.743.814	4.743.814	0	
7	01	7.01.0.00.0.00.05.0000	01	2.06	01	5	1		BELANJA OPERASI	4.743.814	4.743.814	0	
7	01	7.01.0.00.0.00.05.0000	01	2.06	01	5	1	02	Belanja Barang dan Jasa	4.743.814	4.743.814	0	
7	01	7.01.0.00.0.00.05.0000	01	2.06	02				Penyediaan Peralatan dan Perlengkapan Kantor	3.550.000	114.433.105	110.883.105	
7	01	7.01.0.00.0.00.05.0000	01	2.06	02	5	1		BELANJA OPERASI	550.000	3.740.200	3.190.200	
7	01	7.01.0.00.0.00.05.0000	01	2.06	02	5	1	02	Belanja Barang dan Jasa	550.000	3.740.200	3.190.200	
7	01	7.01.0.00.0.00.05.0000	01	2.06	02	5	2		BELANJA MODAL	3.000.000	110.692.905	107.692.905	
7	01	7.01.0.00.0.00.05.0000	01	2.06	02	5	2	02	Belanja Modal Peralatan dan Mesin	3.000.000	110.692.905	107.692.905	
7	01	7.01.0.00.0.00.05.0000	01	2.06	04				Penyediaan Bahan Logistik Kantor	183.280.000	186.180.000	2.900.000	
7	01	7.01.0.00.0.00.05.0000	01	2.06	04	5	1		BELANJA OPERASI	183.280.000	186.180.000	2.900.000	
7	01	7.01.0.00.0.00.05.0000	01	2.06	04	5	1	02	Belanja Barang dan Jasa	183.280.000	186.180.000	2.900.000	
7	01	7.01.0.00.0.00.05.0000	01	2.06	05				Penyediaan Barang Cetak dan Penggandaan	12.855.400	12.355.400	(500.000)	
7	01	7.01.0.00.0.00.05.0000	01	2.06	05	5	1		BELANJA OPERASI	12.855.400	12.355.400	(500.000)	
7	01	7.01.0.00.0.00.05.0000	01	2.06	05	5	1	02	Belanja Barang dan Jasa	12.855.400	12.355.400	(500.000)	
7	01	7.01.0.00.0.00.05.0000	01	2.06	06				Penyediaan Bahan Bacaan dan Peraturan Perundang-undangan	5.475.000	5.475.000	0	
7	01	7.01.0.00.0.00.05.0000	01	2.06	06	5	1		BELANJA OPERASI	5.475.000	5.475.000	0	
7	01	7.01.0.00.0.00.05.0000	01	2.06	06	5	1	02	Belanja Barang dan Jasa	5.475.000	5.475.000	0	
7	01	7.01.0.00.0.00.05.0000	01	2.06	09				Penyelenggaraan Rapat Koordinasi dan Konsultasi SKPD	39.342.000	100.690.000	61.348.000	
7	01	7.01.0.00.0.00.05.0000	01	2.06	09	5	1		BELANJA OPERASI	39.342.000	100.690.000	61.348.000	

KOTA MALANG
RINCIAN PERUBAHAN APBD MENURUT URUSAN PEMERINTAHAN DAERAH, ORGANISASI, PENDAPATAN, BELANJA DAN PEMBIAYAAN
TAHUN ANGGARAN 2023

Urusan Pemerintahan : 7.01 KECAMATAN

Organisasi : 7.01.0.00.0.00.05 Kecamatan Sukun

Kode Rekening									Uraian	Sebelum Perubahan	Sesudah Perubahan	Bertambah/(Berkurang)	Dasar Hukum
7	01	7.01.0.00.0.00.05.0000	01	2.06	09	5	1	02	Belanja Barang dan Jasa	39.342.000	100.690.000	61.348.000	
7	01	7.01.0.00.0.00.05.0000	01	2.07	00				Pengadaan Barang Milik Daerah Penunjang Urusan Pemerintah Daerah	60.500.000	73.332.000	12.832.000	
7	01	7.01.0.00.0.00.05.0000	01	2.07	10				Pengadaan Sarana dan Prasarana Gedung Kantor atau Bangunan Lainnya	60.500.000	73.332.000	12.832.000	
7	01	7.01.0.00.0.00.05.0000	01	2.07	10	5	2		BELANJA MODAL	60.500.000	73.332.000	12.832.000	
7	01	7.01.0.00.0.00.05.0000	01	2.07	10	5	2	02	Belanja Modal Peralatan dan Mesin	60.500.000	73.332.000	12.832.000	
7	01	7.01.0.00.0.00.05.0000	01	2.08	00				Penyediaan Jasa Penunjang Urusan Pemerintahan Daerah	380.188.951	350.800.151	(29.388.800)	
7	01	7.01.0.00.0.00.05.0000	01	2.08	01				Penyediaan Jasa Surat Menyurat	91.878.835	64.270.035	(27.608.800)	
7	01	7.01.0.00.0.00.05.0000	01	2.08	01	5	1		BELANJA OPERASI	91.878.835	64.270.035	(27.608.800)	
7	01	7.01.0.00.0.00.05.0000	01	2.08	01	5	1	02	Belanja Barang dan Jasa	91.878.835	64.270.035	(27.608.800)	
7	01	7.01.0.00.0.00.05.0000	01	2.08	02				Penyediaan Jasa Komunikasi, Sumber Daya Air dan Listrik	67.434.300	67.434.300	0	
7	01	7.01.0.00.0.00.05.0000	01	2.08	02	5	1		BELANJA OPERASI	67.434.300	67.434.300	0	
7	01	7.01.0.00.0.00.05.0000	01	2.08	02	5	1	02	Belanja Barang dan Jasa	67.434.300	67.434.300	0	
7	01	7.01.0.00.0.00.05.0000	01	2.08	04				Penyediaan Jasa Pelayanan Umum Kantor	220.875.816	219.095.816	(1.780.000)	
7	01	7.01.0.00.0.00.05.0000	01	2.08	04	5	1		BELANJA OPERASI	220.875.816	219.095.816	(1.780.000)	
7	01	7.01.0.00.0.00.05.0000	01	2.08	04	5	1	02	Belanja Barang dan Jasa	220.875.816	219.095.816	(1.780.000)	
7	01	7.01.0.00.0.00.05.0000	01	2.09	00				Pemeliharaan Barang Milik Daerah Penunjang Urusan Pemerintahan Daerah	157.231.300	197.231.300	40.000.000	
7	01	7.01.0.00.0.00.05.0000	01	2.09	06				Pemeliharaan Peralatan dan Mesin Lainnya	98.700.000	98.700.000	0	
7	01	7.01.0.00.0.00.05.0000	01	2.09	06	5	1		BELANJA OPERASI	98.700.000	98.700.000	0	
7	01	7.01.0.00.0.00.05.0000	01	2.09	06	5	1	02	Belanja Barang dan Jasa	98.700.000	98.700.000	0	

KOTA MALANG
RINCIAN PERUBAHAN APBD MENURUT URUSAN PEMERINTAHAN DAERAH, ORGANISASI, PENDAPATAN, BELANJA DAN PEMBIAYAAN
TAHUN ANGGARAN 2023

Urusan Pemerintahan : 7.01 KECAMATAN
 Organisasi : 7.01.0.00.0.00.05 Kecamatan Sukun

Kode Rekening										Uraian	Sebelum Perubahan	Sesudah Perubahan	Bertambah/(Berkurang)	Dasar Hukum
7	01	7.01.0.00.0.00.05.0000	01	2.09	09					Pemeliharaan/Rehabilitasi Gedung Kantor dan Bangunan Lainnya	55.531.300	95.531.300	40.000.000	
7	01	7.01.0.00.0.00.05.0000	01	2.09	09	5	1			BELANJA OPERASI	55.531.300	95.531.300	40.000.000	
7	01	7.01.0.00.0.00.05.0000	01	2.09	09	5	1	02		Belanja Barang dan Jasa	55.531.300	95.531.300	40.000.000	
7	01	7.01.0.00.0.00.05.0000	01	2.09	10					Pemeliharaan/Rehabilitasi Sarana dan Prasarana Gedung Kantor atau Bangunan Lainnya	3.000.000	3.000.000	0	
7	01	7.01.0.00.0.00.05.0000	01	2.09	10	5	1			BELANJA OPERASI	3.000.000	3.000.000	0	
7	01	7.01.0.00.0.00.05.0000	01	2.09	10	5	1	02		Belanja Barang dan Jasa	3.000.000	3.000.000	0	
Jumlah Belanja											55.458.333.393	55.188.333.393	(270.000.000)	
Total Surplus/(Defisit)											(55.458.333.393)	(55.188.333.393)	270.000.000	
0	00	7.01.0.00.0.00.05.0000	00	0.00	00	6				PEMBIAYAAN				
Jumlah Penerimaan Pembiayaan											0	0	0	
Jumlah Penerimaan Pengeluaran											0	0	0	

KOTA MALANG
RINCIAN PERUBAHAN APBD MENURUT URUSAN PEMERINTAHAN DAERAH, ORGANISASI, PENDAPATAN, BELANJA DAN PEMBIAYAAN
TAHUN ANGGARAN 2023

Urusan Pemerintahan : 8.01 KESATUAN BANGSA DAN POLITIK
 Organisasi : 8.01.0.00.0.00.01 Badan Kesatuan Bangsa dan Politik

Kode Rekening							Uraian	Sebelum Perubahan	Sesudah Perubahan	Bertambah/(Berkurang)	Dasar Hukum	
							Jumlah Pendapatan	0	0	0		
0	00	8.01.0.00.0.00.01.0000	00	0.00	00	5	BELANJA					
8	01	8.01.0.00.0.00.01.0000	00	0.00	00		KESATUAN BANGSA DAN POLITIK	62.636.199.773	63.795.592.164	1.159.392.391		
8	01	8.01.0.00.0.00.01.0000	02	0.00	00		PROGRAM Penguatan Ideologi Pancasila dan Karakter Kebangsaan	8.905.524.467	9.654.809.467	749.285.000		
8	01	8.01.0.00.0.00.01.0000	02	2.01	00		Perumusan Kebijakan Teknis dan Pemantapan Pelaksanaan Bidang Ideologi Pancasila dan Karakter Kebangsaan	8.905.524.467	9.654.809.467	749.285.000		
8	01	8.01.0.00.0.00.01.0000	02	2.01	04		Pelaksanaan Koordinasi di Bidang Ideologi Wawasan Kebangsaan, Bela Negara, Karakter Bangsa, Pembauran Kebangsaan, Bineka Tunggal Ika dan Sejarah Kebangsaan	8.905.524.467	9.654.809.467	749.285.000		
8	01	8.01.0.00.0.00.01.0000	02	2.01	04	5	BELANJA OPERASI	8.905.524.467	9.654.809.467	749.285.000		
8	01	8.01.0.00.0.00.01.0000	02	2.01	04	5	1	Belanja Barang dan Jasa	8.566.124.467	9.315.409.467	749.285.000	
8	01	8.01.0.00.0.00.01.0000	02	2.01	04	5	1	05	Belanja Hibah	339.400.000	339.400.000	0
8	01	8.01.0.00.0.00.01.0000	03	0.00	00		PROGRAM Peningkatan Peran Partai Politik dan Lembaga Pendidikan Melalui Pendidikan Politik dan Pengembangan Etika Serta Budaya Politik	42.026.166.710	42.102.366.710	76.200.000		
8	01	8.01.0.00.0.00.01.0000	03	2.01	00		Perumusan Kebijakan Teknis dan Pemantapan Pelaksanaan Bidang Pendidikan Politik, Etika Budaya Politik, Peningkatan Demokrasi, Fasilitas Kelembagaan Pemerintahan, Perwakilan dan Partai Politik, Pemilihan	42.026.166.710	42.102.366.710	76.200.000		

KOTA MALANG
RINCIAN PERUBAHAN APBD MENURUT URUSAN PEMERINTAHAN DAERAH, ORGANISASI, PENDAPATAN, BELANJA DAN PEMBIAYAAN
TAHUN ANGGARAN 2023

Urusan Pemerintahan : 8.01 KESATUAN BANGSA DAN POLITIK
 Organisasi : 8.01.0.00.0.00.01 Badan Kesatuan Bangsa dan Politik

Kode Rekening							Uraian	Sebelum Perubahan	Sesudah Perubahan	Bertambah/(Berkurang)	Dasar Hukum
							Umum/Pemilihan Umum Kepala Daerah, serta Pemantauan Situasi Politik				
8	01	8.01.0.00.0.00.01.0000	03	2.01	03		Pelaksanaan Kebijakan di Bidang Pendidikan Politik, Etika Budaya Politik, Peningkatan Demokrasi, Fasilitas Kelembagaan Pemerintahan, Perwakilan dan Partai Politik, Pemilihan Umum/Pemilihan Umum Kepala Daerah, serta Pemantauan Situasi Politik di Daerah	41.308.536.960	41.308.536.960	0	
8	01	8.01.0.00.0.00.01.0000	03	2.01	03	5 1	BELANJA OPERASI	41.308.536.960	41.308.536.960	0	
8	01	8.01.0.00.0.00.01.0000	03	2.01	03	5 1 05	Belanja Hibah	41.308.536.960	41.308.536.960	0	
8	01	8.01.0.00.0.00.01.0000	03	2.01	04		Pelaksanaan Koordinasi di Bidang Pendidikan Politik, Etika Budaya Politik, Peningkatan Demokrasi, Fasilitas Kelembagaan Pemerintahan, Perwakilan dan Partai Politik, Pemilihan Umum/Pemilihan Umum Kepala Daerah, serta Pemantauan Situasi Politik di Daerah	717.629.750	793.829.750	76.200.000	
8	01	8.01.0.00.0.00.01.0000	03	2.01	04	5 1	BELANJA OPERASI	717.629.750	793.829.750	76.200.000	
8	01	8.01.0.00.0.00.01.0000	03	2.01	04	5 1 02	Belanja Barang dan Jasa	717.629.750	793.829.750	76.200.000	
8	01	8.01.0.00.0.00.01.0000	04	0.00	00		PROGRAM PEMBERDAYAAN DAN PENGAWASAN ORGANISASI KEMASYARAKATAN	365.640.412	324.990.412	(40.650.000)	
8	01	8.01.0.00.0.00.01.0000	04	2.01	00		Perumusan Kebijakan Teknis dan Pemantapan Pelaksanaan Bidang Pemberdayaan dan Pengawasan Organisasi Kemasyarakatan	365.640.412	324.990.412	(40.650.000)	
8	01	8.01.0.00.0.00.01.0000	04	2.01	03		Pelaksanaan Kebijakan di Bidang Pendaftaran Ormas, Pemberdayaan Ormas,	365.640.412	324.990.412	(40.650.000)	

KOTA MALANG
RINCIAN PERUBAHAN APBD MENURUT URUSAN PEMERINTAHAN DAERAH, ORGANISASI, PENDAPATAN, BELANJA DAN PEMBIAYAAN
TAHUN ANGGARAN 2023

Urusan Pemerintahan : 8.01 KESATUAN BANGSA DAN POLITIK
 Organisasi : 8.01.0.00.0.00.01 Badan Kesatuan Bangsa dan Politik

Kode Rekening								Uraian	Sebelum Perubahan	Sesudah Perubahan	Bertambah/(Berkurang)	Dasar Hukum
								Evaluasi dan Mediasi Sengketa Ormas, Pengawasan Ormas dan Ormas Asing di Daerah				
8	01	8.01.0.00.0.00.01.0000	04	2.01	03	5	1	BELANJA OPERASI	365.640.412	324.990.412	(40.650.000)	
8	01	8.01.0.00.0.00.01.0000	04	2.01	03	5	1 02	Belanja Barang dan Jasa	365.640.412	324.990.412	(40.650.000)	
8	01	8.01.0.00.0.00.01.0000	05	0.00	00			PROGRAM PEMBINAAN DAN PENGEMBANGAN KETAHANAN EKONOMI, SOSIAL, DAN BUDAYA	914.216.229	1.014.216.229	100.000.000	
8	01	8.01.0.00.0.00.01.0000	05	2.01	00			Perumusan Kebijakan Teknis dan Pemantapan Pelaksanaan Bidang Ketahanan Ekonomi, Sosial dan Budaya	914.216.229	1.014.216.229	100.000.000	
8	01	8.01.0.00.0.00.01.0000	05	2.01	04			Pelaksanaan Koordinasi di Bidang Ketahanan Ekonomi, Sosial, Budaya dan Fasilitasi Pencegahan Penyalagunaan Narkotika, Fasilitasi Kerukunan Umat Beragama dan Penghayat Kepercayaan di Daerah	914.216.229	1.014.216.229	100.000.000	
8	01	8.01.0.00.0.00.01.0000	05	2.01	04	5	1	BELANJA OPERASI	914.216.229	1.014.216.229	100.000.000	
8	01	8.01.0.00.0.00.01.0000	05	2.01	04	5	1 02	Belanja Barang dan Jasa	314.216.229	414.216.229	100.000.000	
8	01	8.01.0.00.0.00.01.0000	05	2.01	04	5	1 05	Belanja Hibah	600.000.000	600.000.000	0	
8	01	8.01.0.00.0.00.01.0000	06	0.00	00			PROGRAM PENINGKATAN KEWASPADAAN NASIONAL DAN PENINGKATAN KUALITAS DAN FASILITASI PENANGANAN KONFLIK SOSIAL	3.277.727.000	3.219.727.000	(58.000.000)	
8	01	8.01.0.00.0.00.01.0000	06	2.01	00			Perumusan Kebijakan Teknis dan Pelaksanaan Pemantapan Kewaspadaan Nasional dan Penanganan Konflik Sosial	3.277.727.000	3.219.727.000	(58.000.000)	

KOTA MALANG
RINCIAN PERUBAHAN APBD MENURUT URUSAN PEMERINTAHAN DAERAH, ORGANISASI, PENDAPATAN, BELANJA DAN PEMBIAYAAN
TAHUN ANGGARAN 2023

Urusan Pemerintahan : 8.01 KESATUAN BANGSA DAN POLITIK
Organisasi : 8.01.0.00.0.00.01 Badan Kesatuan Bangsa dan Politik

Kode Rekening							Uraian	Sebelum Perubahan	Sesudah Perubahan	Bertambah/(Berkurang)	Dasar Hukum
8	01	8.01.0.00.0.00.01.0000	06	2.01	04		Pelaksanaan Koordinasi di Bidang Kewaspadaan Dini, Kerja Sama Intelijen, Pemantauan Orang Asing, Tenaga Kerja Asing dan Lembaga Asing, Kewaspadaan Perbatasan antar Negara, Fasilitas Kelembagaan Bidang Kewaspadaan, serta Penanganan Konflik di Daerah	3.277.727.000	3.219.727.000	(58.000.000)	
8	01	8.01.0.00.0.00.01.0000	06	2.01	04	5 1	BELANJA OPERASI	3.277.727.000	3.219.727.000	(58.000.000)	
8	01	8.01.0.00.0.00.01.0000	06	2.01	04	5 1 02	Belanja Barang dan Jasa	1.421.758.000	1.363.758.000	(58.000.000)	
8	01	8.01.0.00.0.00.01.0000	06	2.01	04	5 1 05	Belanja Hibah	1.855.969.000	1.855.969.000	0	
8	01	8.01.0.00.0.00.01.0000	01	0.00	00		PROGRAM PENUNJANG URUSAN PEMERINTAHAN DAERAH KABUPATEN/KOTA	7.146.924.955	7.479.482.346	332.557.391	
8	01	8.01.0.00.0.00.01.0000	01	2.01	00		Perencanaan, Penganggaran, dan Evaluasi Kinerja Perangkat Daerah	181.574.000	196.574.000	15.000.000	
8	01	8.01.0.00.0.00.01.0000	01	2.01	01		Penyusunan Dokumen Perencanaan Perangkat Daerah	40.601.000	79.901.000	39.300.000	
8	01	8.01.0.00.0.00.01.0000	01	2.01	01	5 1	BELANJA OPERASI	40.601.000	79.901.000	39.300.000	
8	01	8.01.0.00.0.00.01.0000	01	2.01	01	5 1 02	Belanja Barang dan Jasa	40.601.000	79.901.000	39.300.000	
8	01	8.01.0.00.0.00.01.0000	01	2.01	06		Koordinasi dan Penyusunan Laporan Capaian Kinerja dan Ikhtisar Realisasi Kinerja SKPD	140.973.000	116.673.000	(24.300.000)	
8	01	8.01.0.00.0.00.01.0000	01	2.01	06	5 1	BELANJA OPERASI	140.973.000	116.673.000	(24.300.000)	
8	01	8.01.0.00.0.00.01.0000	01	2.01	06	5 1 02	Belanja Barang dan Jasa	140.973.000	116.673.000	(24.300.000)	
8	01	8.01.0.00.0.00.01.0000	01	2.02	00		Administrasi Keuangan Perangkat Daerah	4.469.793.916	4.529.186.307	59.392.391	
8	01	8.01.0.00.0.00.01.0000	01	2.02	01		Penyediaan Gaji dan Tunjangan ASN	4.469.793.916	4.529.186.307	59.392.391	
8	01	8.01.0.00.0.00.01.0000	01	2.02	01	5 1	BELANJA OPERASI	4.469.793.916	4.529.186.307	59.392.391	

KOTA MALANG
RINCIAN PERUBAHAN APBD MENURUT URUSAN PEMERINTAHAN DAERAH, ORGANISASI, PENDAPATAN, BELANJA DAN PEMBIAYAAN
TAHUN ANGGARAN 2023

Urusan Pemerintahan : 8.01 KESATUAN BANGSA DAN POLITIK
 Organisasi : 8.01.0.00.0.00.01 Badan Kesatuan Bangsa dan Politik

Kode Rekening									Uraian	Sebelum Perubahan	Sesudah Perubahan	Bertambah/(Berkurang)	Dasar Hukum
8	01	8.01.0.00.0.00.01.0000	01	2.02	01	5	1	01	Belanja Pegawai	4.469.793.916	4.529.186.307	59.392.391	
8	01	8.01.0.00.0.00.01.0000	01	2.03	00				Administrasi Barang Milik Daerah pada Perangkat Daerah	7.801.631	8.527.631	726.000	
8	01	8.01.0.00.0.00.01.0000	01	2.03	06				Penatausahaan Barang Milik Daerah pada SKPD	7.801.631	8.527.631	726.000	
8	01	8.01.0.00.0.00.01.0000	01	2.03	06	5	1		BELANJA OPERASI	7.801.631	8.527.631	726.000	
8	01	8.01.0.00.0.00.01.0000	01	2.03	06	5	1	02	Belanja Barang dan Jasa	7.801.631	8.527.631	726.000	
8	01	8.01.0.00.0.00.01.0000	01	2.06	00				Administrasi Umum Perangkat Daerah	1.022.380.000	1.101.754.000	79.374.000	
8	01	8.01.0.00.0.00.01.0000	01	2.06	06				Penyediaan Bahan Bacaan dan Peraturan Perundang-undangan	34.000.000	34.000.000	0	
8	01	8.01.0.00.0.00.01.0000	01	2.06	06	5	1		BELANJA OPERASI	34.000.000	34.000.000	0	
8	01	8.01.0.00.0.00.01.0000	01	2.06	06	5	1	02	Belanja Barang dan Jasa	34.000.000	34.000.000	0	
8	01	8.01.0.00.0.00.01.0000	01	2.06	09				Penyelenggaraan Rapat Koordinasi dan Konsultasi SKPD	988.380.000	1.067.754.000	79.374.000	
8	01	8.01.0.00.0.00.01.0000	01	2.06	09	5	1		BELANJA OPERASI	988.380.000	1.067.754.000	79.374.000	
8	01	8.01.0.00.0.00.01.0000	01	2.06	09	5	1	02	Belanja Barang dan Jasa	988.380.000	1.067.754.000	79.374.000	
8	01	8.01.0.00.0.00.01.0000	01	2.07	00				Pengadaan Barang Milik Daerah Penunjang Urusan Pemerintah Daerah	305.049.500	631.501.745	326.452.245	
8	01	8.01.0.00.0.00.01.0000	01	2.07	10				Pengadaan Sarana dan Prasarana Gedung Kantor atau Bangunan Lainnya	305.049.500	631.501.745	326.452.245	
8	01	8.01.0.00.0.00.01.0000	01	2.07	10	5	1		BELANJA OPERASI	209.549.500	306.068.999	96.519.499	
8	01	8.01.0.00.0.00.01.0000	01	2.07	10	5	1	02	Belanja Barang dan Jasa	209.549.500	306.068.999	96.519.499	
8	01	8.01.0.00.0.00.01.0000	01	2.07	10	5	2		BELANJA MODAL	95.500.000	325.432.746	229.932.746	
8	01	8.01.0.00.0.00.01.0000	01	2.07	10	5	2	02	Belanja Modal Peralatan dan Mesin	95.500.000	325.432.746	229.932.746	

KOTA MALANG
RINCIAN PERUBAHAN APBD MENURUT URUSAN PEMERINTAHAN DAERAH, ORGANISASI, PENDAPATAN, BELANJA DAN PEMBIAYAAN
TAHUN ANGGARAN 2023

Urusan Pemerintahan : 8.01 KESATUAN BANGSA DAN POLITIK
Organisasi : 8.01.0.00.0.00.01 Badan Kesatuan Bangsa dan Politik

Kode Rekening							Uraian	Sebelum Perubahan	Sesudah Perubahan	Bertambah/(Berkurang)	Dasar Hukum
8	01	8.01.0.00.0.00.01.0000	01	2.08	00		Penyediaan Jasa Penunjang Urusan Pemerintahan Daerah	659.825.408	621.557.039	(38.268.369)	
8	01	8.01.0.00.0.00.01.0000	01	2.08	01		Penyediaan Jasa Surat Menyurat	105.503.200	126.940.777	21.437.577	
8	01	8.01.0.00.0.00.01.0000	01	2.08	01	5 1	BELANJA OPERASI	105.503.200	126.940.777	21.437.577	
8	01	8.01.0.00.0.00.01.0000	01	2.08	01	5 1 02	Belanja Barang dan Jasa	105.503.200	126.940.777	21.437.577	
8	01	8.01.0.00.0.00.01.0000	01	2.08	02		Penyediaan Jasa Komunikasi, Sumber Daya Air dan Listrik	153.134.000	118.454.542	(34.679.458)	
8	01	8.01.0.00.0.00.01.0000	01	2.08	02	5 1	BELANJA OPERASI	153.134.000	118.454.542	(34.679.458)	
8	01	8.01.0.00.0.00.01.0000	01	2.08	02	5 1 02	Belanja Barang dan Jasa	153.134.000	118.454.542	(34.679.458)	
8	01	8.01.0.00.0.00.01.0000	01	2.08	04		Penyediaan Jasa Pelayanan Umum Kantor	401.188.208	376.161.720	(25.026.488)	
8	01	8.01.0.00.0.00.01.0000	01	2.08	04	5 1	BELANJA OPERASI	401.188.208	376.161.720	(25.026.488)	
8	01	8.01.0.00.0.00.01.0000	01	2.08	04	5 1 01	Belanja Pegawai	3.400.000	0	(3.400.000)	
8	01	8.01.0.00.0.00.01.0000	01	2.08	04	5 1 02	Belanja Barang dan Jasa	397.788.208	376.161.720	(21.626.488)	
8	01	8.01.0.00.0.00.01.0000	01	2.09	00		Pemeliharaan Barang Milik Daerah Penunjang Urusan Pemerintahan Daerah	500.500.500	390.381.624	(110.118.876)	
8	01	8.01.0.00.0.00.01.0000	01	2.09	02		Penyediaan Jasa Pemeliharaan, Biaya Pemeliharaan, Pajak dan Perizinan Kendaraan Dinas Operasional atau Lapangan	453.250.500	352.776.124	(100.474.376)	
8	01	8.01.0.00.0.00.01.0000	01	2.09	02	5 1	BELANJA OPERASI	453.250.500	352.776.124	(100.474.376)	
8	01	8.01.0.00.0.00.01.0000	01	2.09	02	5 1 02	Belanja Barang dan Jasa	453.250.500	352.776.124	(100.474.376)	
8	01	8.01.0.00.0.00.01.0000	01	2.09	06		Pemeliharaan Peralatan dan Mesin Lainnya	47.250.000	37.605.500	(9.644.500)	
8	01	8.01.0.00.0.00.01.0000	01	2.09	06	5 1	BELANJA OPERASI	47.250.000	37.605.500	(9.644.500)	
8	01	8.01.0.00.0.00.01.0000	01	2.09	06	5 1 02	Belanja Barang dan Jasa	47.250.000	37.605.500	(9.644.500)	

KOTA MALANG
RINCIAN PERUBAHAN APBD MENURUT URUSAN PEMERINTAHAN DAERAH, ORGANISASI, PENDAPATAN, BELANJA DAN PEMBIAYAAN
TAHUN ANGGARAN 2023

Urusan Pemerintahan : 8.01 KESATUAN BANGSA DAN POLITIK
 Organisasi : 8.01.0.00.0.00.01 Badan Kesatuan Bangsa dan Politik

Kode Rekening										Uraian	Sebelum Perubahan	Sesudah Perubahan	Bertambah/(Berkurang)	Dasar Hukum
										Jumlah Belanja	62.636.199.773	63.795.592.164	1.159.392.391	
										Total Surplus/(Defisit)	(62.636.199.773)	(63.795.592.164)	(1.159.392.391)	
0	00	8.01.0.00.0.00.01.0000	00	0.00	00	6				PEMBIAYAAN				
										Jumlah Penerimaan Pembiayaan	0	0	0	
										Jumlah Penerimaan Pengeluaran	0	0	0	

Pj WALIKOTA MALANG,

ttd.

WAHYU HIDAYAT

Salinan sesuai dengan aslinya
 KEPALA BAGIAN HUKUM,

Dr. SUPARNO, S.H., M.Hum.
 Pembina Tingkat I
 NIP. 19681112 199102 1 002

LAMPIRAN IV
PERATURAN DAERAH KOTA MALANG
NOMOR : 2 TAHUN 2023
TENTANG
PERUBAHAN ANGGARAN PENDAPATAN DAN
BELANJA DAERAH TAHUN ANGGARAN 2023

KOTA MALANG																	
REKAPITULASI PERUBAHAN BELANJA MENURUT URUSAN PEMERINTAHAN DAERAH, ORGANISASI, PROGRAM DAN KEGIATAN BESERTA HASIL DAN SUB KEGIATAN BESERTA KELUARAN TAHUN ANGGARAN 2023																	
Kode		Uraian Urusan, Organisasi, Program, Kegiatan, dan Sub Kegiatan			Sebelum Perubahan					Setelah Perubahan					Bertambah/(Berkurang)		
					Belanja					Belanja							
					Belanja Operasi	Belanja Modal	Belanja Tak Terduga	Belanja Transfer	Jumlah Belanja	Belanja Operasi	Belanja Modal	Belanja Tak Terduga	Belanja Transfer	Jumlah Belanja			
1					1.304.382.567.484	336.710.048.514	0	0	1.641.092.615.998	1.300.239.911.744	325.677.422.878	0	0	1.625.917.334.622	(15.175.281.376)		
1	01				661.319.802.110	32.245.426.943	0	0	693.565.229.053	599.277.342.009	30.806.712.203	0	0	630.084.054.212	(63.481.174.841)		
1	01	1.01.2.22.0.00.02.0000			Dinas Pendidikan dan Kebudayaan	561.644.691.812	19.285.743.639	0	0	580.930.435.451	494.850.288.824	18.494.620.541	0	0	513.344.909.365	(67.585.526.086)	
1	01	1.01.2.22.0.00.02.0000	01		PROGRAM PENUNJANG URUSAN PEMERINTAHAN DAERAH KABUPATEN/KOTA	438.221.983.687	422.490.300	0	0	438.644.473.987	367.989.376.683	1.027.234.390	0	0	369.016.611.073	(69.627.862.914)	
1	01	1.01.2.22.0.00.02.0000	01	2.01	Perencanaan, Penganggaran, dan Evaluasi Kinerja Perangkat Daerah	670.217.425	0	0	0	670.217.425	960.464.528	0	0	0	960.464.528	290.247.103	
1	01	1.01.2.22.0.00.02.0000	01	2.01	01	Penyusunan Dokumen Perencanaan Perangkat Daerah	279.446.512	0	0	0	279.446.512	420.278.264	0	0	0	420.278.264	140.831.752
1	01	1.01.2.22.0.00.02.0000	01	2.01	02	Koordinasi dan Penyusunan Dokumen RKA-SKPD	94.700.000	0	0	0	94.700.000	82.250.000	0	0	0	82.250.000	(12.450.000)
1	01	1.01.2.22.0.00.02.0000	01	2.01	03	Koordinasi dan Penyusunan Dokumen Perubahan RKA-SKPD	7.200.000	0	0	0	7.200.000	7.200.000	0	0	0	7.200.000	0
1	01	1.01.2.22.0.00.02.0000	01	2.01	04	Koordinasi dan Penyusunan DPA-SKPD	7.200.000	0	0	0	7.200.000	166.670.000	0	0	0	166.670.000	159.470.000
1	01	1.01.2.22.0.00.02.0000	01	2.01	05	Koordinasi dan Penyusunan Perubahan DPA- SKPD	7.200.000	0	0	0	7.200.000	7.200.000	0	0	0	7.200.000	0
1	01	1.01.2.22.0.00.02.0000	01	2.01	06	Koordinasi dan Penyusunan Laporan Capaian Kinerja dan Ikhtisar Realisasi Kinerja SKPD	107.384.401	0	0	0	107.384.401	106.000.000	0	0	0	106.000.000	(1.384.401)
1	01	1.01.2.22.0.00.02.0000	01	2.01	07	Evaluasi Kinerja Perangkat Daerah	167.086.512	0	0	0	167.086.512	170.866.264	0	0	0	170.866.264	3.779.752
1	01	1.01.2.22.0.00.02.0000	01	2.02	Administrasi Keuangan Perangkat Daerah	428.518.172.573	0	0	0	428.518.172.573	355.882.746.628	0	0	0	355.882.746.628	(72.635.425.945)	
1	01	1.01.2.22.0.00.02.0000	01	2.02	01	Penyediaan Gaji dan Tunjangan ASN	428.206.069.085	0	0	0	428.206.069.085	355.220.044.132	0	0	0	355.220.044.132	(72.986.024.953)
1	01	1.01.2.22.0.00.02.0000	01	2.02	03	Pelaksanaan Penatausahaan dan Pengujian/Verifikasi Keuangan SKPD	268.953.488	0	0	0	268.953.488	269.552.496	0	0	0	269.552.496	599.008
1	01	1.01.2.22.0.00.02.0000	01	2.02	05	Koordinasi dan Penyusunan Laporan Keuangan Akhir Tahun SKPD	14.400.000	0	0	0	14.400.000	164.400.000	0	0	0	164.400.000	150.000.000
1	01	1.01.2.22.0.00.02.0000	01	2.02	06	Pengelolaan dan Penyiapan Bahan Tanggapan Pemeriksaan	14.400.000	0	0	0	14.400.000	14.400.000	0	0	0	14.400.000	0
1	01	1.01.2.22.0.00.02.0000	01	2.02	07	Koordinasi dan Penyusunan Laporan Keuangan Bulanan/ Triwulanan/	14.350.000	0	0	0	14.350.000	214.350.000	0	0	0	214.350.000	200.000.000

KOTA MALANG
REKAPITULASI PERUBAHAN BELANJA MENURUT URUSAN PEMERINTAHAN DAERAH, ORGANISASI, PROGRAM DAN KEGIATAN BESERTA HASIL DAN SUB KEGIATAN BESERTA KELUARAN
TAHUN ANGGARAN 2023

Kode	Uraian Urusan, Organisasi, Program, Kegiatan, dan Sub Kegiatan	Sebelum Perubahan					Setelah Perubahan					Bertambah/(Berkurang)	
		Belanja					Belanja						
		Belanja Operasi	Belanja Modal	Belanja Tak Terduga	Belanja Transfer	Jumlah Belanja	Belanja Operasi	Belanja Modal	Belanja Tak Terduga	Belanja Transfer	Jumlah Belanja		
	Semesteran SKPD												
1 01	1.01.2.22.0.00.02.0000 01 2.03	Administrasi Barang Milik Daerah pada Perangkat Daerah	393.448.200	0	0	0	393.448.200	637.951.100	0	0	0	637.951.100	244.502.900
1 01	1.01.2.22.0.00.02.0000 01 2.03 02	Pengamanan Barang Milik Daerah SKPD	209.793.200	0	0	0	209.793.200	284.113.200	0	0	0	284.113.200	74.320.000
1 01	1.01.2.22.0.00.02.0000 01 2.03 06	Penatausahaan Barang Milik Daerah pada SKPD	183.655.000	0	0	0	183.655.000	353.837.900	0	0	0	353.837.900	170.182.900
1 01	1.01.2.22.0.00.02.0000 01 2.05	Administrasi Kepegawaian Perangkat Daerah	385.639.000	0	0	0	385.639.000	917.264.000	0	0	0	917.264.000	531.625.000
1 01	1.01.2.22.0.00.02.0000 01 2.05 03	Pendataan dan Pengolahan Administrasi Kepegawaian	189.510.000	0	0	0	189.510.000	339.510.000	0	0	0	339.510.000	150.000.000
1 01	1.01.2.22.0.00.02.0000 01 2.05 05	Monitoring, Evaluasi, dan Penilaian Kinerja Pegawai	50.625.000	0	0	0	50.625.000	207.250.000	0	0	0	207.250.000	156.625.000
1 01	1.01.2.22.0.00.02.0000 01 2.05 09	Pendidikan dan Pelatihan Pegawai Berdasarkan Tugas dan Fungsi	145.504.000	0	0	0	145.504.000	370.504.000	0	0	0	370.504.000	225.000.000
1 01	1.01.2.22.0.00.02.0000 01 2.06	Administrasi Umum Perangkat Daerah	3.959.746.156	247.219.600	0	0	4.206.965.756	4.617.362.494	293.650.090	0	0	4.911.012.584	704.046.828
1 01	1.01.2.22.0.00.02.0000 01 2.06 01	Penyediaan Komponen Instalasi Listrik/Penerangan Bangunan Kantor	36.889.000	700.000	0	0	37.589.000	59.334.000	3.900.000	0	0	63.234.000	25.645.000
1 01	1.01.2.22.0.00.02.0000 01 2.06 02	Penyediaan Peralatan dan Perlengkapan Kantor	170.040.364	0	0	0	170.040.364	233.153.064	0	0	0	233.153.064	63.112.700
1 01	1.01.2.22.0.00.02.0000 01 2.06 03	Penyediaan Peralatan Rumah Tangga	680.000	76.494.600	0	0	77.174.600	7.049.900	92.950.100	0	0	100.000.000	22.825.400
1 01	1.01.2.22.0.00.02.0000 01 2.06 05	Penyediaan Barang Cetak dan Penggandaan	239.841.000	170.025.000	0	0	409.866.000	213.066.010	196.799.990	0	0	409.866.000	0
1 01	1.01.2.22.0.00.02.0000 01 2.06 06	Penyediaan Bahan Bacaan dan Peraturan Perundang-undangan	37.500.000	0	0	0	37.500.000	9.120.000	0	0	0	9.120.000	(28.380.000)
1 01	1.01.2.22.0.00.02.0000 01 2.06 08	Fasilitasi Kunjungan Tamu	105.148.264	0	0	0	105.148.264	132.481.064	0	0	0	132.481.064	27.332.800
1 01	1.01.2.22.0.00.02.0000 01 2.06 09	Penyelenggaraan Rapat Koordinasi dan Konsultasi SKPD	3.369.647.528	0	0	0	3.369.647.528	3.963.158.456	0	0	0	3.963.158.456	593.510.928
1 01	1.01.2.22.0.00.02.0000 01 2.07	Pengadaan Barang Milik Daerah Penunjang Urusan Pemerintah Daerah	2.040.000	175.270.700	0	0	177.310.700	54.920.000	733.584.300	0	0	788.504.300	611.193.600
1 01	1.01.2.22.0.00.02.0000 01 2.07 10	Pengadaan Sarana dan Prasarana Gedung Kantor atau Bangunan Lainnya	2.040.000	175.270.700	0	0	177.310.700	54.920.000	733.584.300	0	0	788.504.300	611.193.600
1 01	1.01.2.22.0.00.02.0000 01 2.08	Penyediaan Jasa Penunjang Urusan Pemerintahan Daerah	2.995.157.619	0	0	0	2.995.157.619	3.203.605.219	0	0	0	3.203.605.219	208.447.600

KOTA MALANG
REKAPITULASI PERUBAHAN BELANJA MENURUT URUSAN PEMERINTAHAN DAERAH, ORGANISASI, PROGRAM DAN KEGIATAN BESERTA HASIL DAN SUB KEGIATAN BESERTA KELUARAN
TAHUN ANGGARAN 2023

Kode	Uraian Urusan, Organisasi, Program, Kegiatan, dan Sub Kegiatan	Sebelum Perubahan					Sesudah Perubahan					Bertambah/(Berkurang)
		Belanja					Belanja					
		Belanja Operasi	Belanja Modal	Belanja Tak Terduga	Belanja Transfer	Jumlah Belanja	Belanja Operasi	Belanja Modal	Belanja Tak Terduga	Belanja Transfer	Jumlah Belanja	
1 01 1.01.2.22.0.00.02.0000 01 2.08 01	Penyediaan Jasa Surat Menyurat	543.697.056	0	0	0	543.697.056	566.027.056	0	0	0	566.027.056	22.330.000
1 01 1.01.2.22.0.00.02.0000 01 2.08 02	Penyediaan Jasa Komunikasi, Sumber Daya Air dan Listrik	640.625.000	0	0	0	640.625.000	640.625.000	0	0	0	640.625.000	0
1 01 1.01.2.22.0.00.02.0000 01 2.08 04	Penyediaan Jasa Pelayanan Umum Kantor	1.810.835.563	0	0	0	1.810.835.563	1.996.953.163	0	0	0	1.996.953.163	186.117.600
1 01 1.01.2.22.0.00.02.0000 01 2.09	Pemeliharaan Barang Milik Daerah Penunjang Urusan Pemerintahan Daerah	1.297.562.714	0	0	0	1.297.562.714	1.715.062.714	0	0	0	1.715.062.714	417.500.000
1 01 1.01.2.22.0.00.02.0000 01 2.09 01	Penyediaan Jasa Pemeliharaan, Biaya Pemeliharaan, dan Pajak Kendaraan Perorangan Dinas atau Kendaraan Dinas Jabatan	189.192.600	0	0	0	189.192.600	124.049.200	0	0	0	124.049.200	(65.143.400)
1 01 1.01.2.22.0.00.02.0000 01 2.09 02	Penyediaan Jasa Pemeliharaan, Biaya Pemeliharaan, Pajak dan Perizinan Kendaraan Dinas Operasional atau Lapangan	820.432.664	0	0	0	820.432.664	1.005.796.064	0	0	0	1.005.796.064	185.363.400
1 01 1.01.2.22.0.00.02.0000 01 2.09 09	Pemeliharaan/Rehabilitasi Gedung Kantor dan Bangunan Lainnya	120.680.000	0	0	0	120.680.000	420.000.000	0	0	0	420.000.000	299.320.000
1 01 1.01.2.22.0.00.02.0000 01 2.09 10	Pemeliharaan/Rehabilitasi Sarana dan Prasarana Gedung Kantor atau Bangunan Lainnya	167.257.450	0	0	0	167.257.450	165.217.450	0	0	0	165.217.450	(2.040.000)
1 01 1.01.2.22.0.00.02.0000 02	PROGRAM PENGELOLAAN PENDIDIKAN	122.582.516.381	18.863.253.339	0	0	141.445.769.720	125.589.240.797	17.467.386.151	0	0	143.056.626.948	1.610.857.228
1 01 1.01.2.22.0.00.02.0000 02 2.01	Pengelolaan Pendidikan Sekolah Dasar	51.468.124.597	13.444.843.851	0	0	64.912.968.448	49.230.804.878	10.615.450.558	0	0	59.846.255.436	(5.066.713.012)
1 01 1.01.2.22.0.00.02.0000 02 2.01 02	Penambahan Ruang Kelas Baru	201.360.000	5.385.000.000	0	0	5.586.360.000	220.910.000	1.042.094.207	0	0	1.263.004.207	(4.323.355.793)
1 01 1.01.2.22.0.00.02.0000 02 2.01 04	Pembangunan Ruang Unit Kesehatan Sekolah	0	0	0	0	0	158.036.568	0	0	0	158.036.568	158.036.568
1 01 1.01.2.22.0.00.02.0000 02 2.01 05	Pembangunan Perpustakaan Sekolah	0	0	0	0	0	221.358.382	0	0	0	221.358.382	221.358.382
1 01 1.01.2.22.0.00.02.0000 02 2.01 06	Pembangunan Sarana, Prasarana dan Utilitas Sekolah	0	0	0	0	0	446.620.858	0	0	0	446.620.858	446.620.858
1 01 1.01.2.22.0.00.02.0000 02 2.01 08	Rehabilitasi Sedang/Berat Ruang Kelas	1.163.879.948	2.857.891.000	0	0	4.021.770.948	74.072.528	3.739.887.000	0	0	3.813.959.528	(207.811.420)
1 01 1.01.2.22.0.00.02.0000 02 2.01 12	Rehabilitasi Sedang/Berat Sarana, Prasarana dan Utilitas Sekolah	3.367.759.649	3.292.470.851	0	0	6.660.230.500	1.647.350.653	5.234.959.351	0	0	6.882.310.004	222.079.504
1 01 1.01.2.22.0.00.02.0000 02 2.01 14	Pengadaan Mebel Sekolah	36.955.000	217.857.000	0	0	254.812.000	173.246.752	62.135.000	0	0	235.381.752	(19.430.248)
1 01 1.01.2.22.0.00.02.0000 02 2.01 16	Pengadaan Perlengkapan Sekolah	37.950.000	1.500.000.000	0	0	1.537.950.000	38.629.752	220.000.000	0	0	258.629.752	(1.279.320.248)

KOTA MALANG
REKAPITULASI PERUBAHAN BELANJA MENURUT URUSAN PEMERINTAHAN DAERAH, ORGANISASI, PROGRAM DAN KEGIATAN BESERTA HASIL DAN SUB KEGIATAN BESERTA KELUARAN
TAHUN ANGGARAN 2023

Kode	Uraian Urusan, Organisasi, Program, Kegiatan, dan Sub Kegiatan	Sebelum Perubahan					Setelah Perubahan					Bertambah/(Berkurang)
		Belanja					Belanja					
		Belanja Operasi	Belanja Modal	Belanja Tak Terduga	Belanja Transfer	Jumlah Belanja	Belanja Operasi	Belanja Modal	Belanja Tak Terduga	Belanja Transfer	Jumlah Belanja	
1 01 1.01.2.22.0.00.02.0000 02 2.01 17	Pengadaan Perlengkapan Siswa	750.000.000	0	0	0	750.000.000	1.000.930.000	0	0	0	1.000.930.000	250.930.000
1 01 1.01.2.22.0.00.02.0000 02 2.01 19	Pemeliharaan Rutin Sarana, Prasarana dan Utilitas Sekolah	1.360.000	191.625.000	0	0	192.985.000	1.210.000	191.625.000	0	0	192.835.000	(150.000)
1 01 1.01.2.22.0.00.02.0000 02 2.01 21	Penyediaan Biaya Personil Peserta Didik Sekolah Dasar	19.321.200.000	0	0	0	19.321.200.000	19.321.200.000	0	0	0	19.321.200.000	0
1 01 1.01.2.22.0.00.02.0000 02 2.01 22	Pengadaan Alat Praktik dan Peraga Siswa	0	0	0	0	0	1.375.250.000	124.750.000	0	0	1.500.000.000	1.500.000.000
1 01 1.01.2.22.0.00.02.0000 02 2.01 23	Penyelenggaraan Proses Belajar dan Ujian bagi Peserta Didik	150.000.000	0	0	0	150.000.000	219.320.000	0	0	0	219.320.000	69.320.000
1 01 1.01.2.22.0.00.02.0000 02 2.01 25	Pembinaan Minat, Bakat dan Kreativitas Siswa	130.000.000	0	0	0	130.000.000	186.700.000	0	0	0	186.700.000	56.700.000
1 01 1.01.2.22.0.00.02.0000 02 2.01 27	Pengembangan Karir Pendidik dan Tenaga Kependidikan pada Satuan Pendidikan Sekolah Dasar	2.954.660.000	0	0	0	2.954.660.000	3.236.420.400	0	0	0	3.236.420.400	281.760.400
1 01 1.01.2.22.0.00.02.0000 02 2.01 28	Pembinaan Kelembagaan dan Manajemen Sekolah	10.000.000	0	0	0	10.000.000	84.600.000	0	0	0	84.600.000	74.600.000
1 01 1.01.2.22.0.00.02.0000 02 2.01 29	Pengelolaan Dana BOS Sekolah Dasar	23.328.000.000	0	0	0	23.328.000.000	20.005.500.000	0	0	0	20.005.500.000	(3.322.500.000)
1 01 1.01.2.22.0.00.02.0000 02 2.01 30	Peningkatan Kapasitas Pengelolaan Dana BOS Sekolah Dasar	15.000.000	0	0	0	15.000.000	14.400.000	0	0	0	14.400.000	(600.000)
1 01 1.01.2.22.0.00.02.0000 02 2.01 31	Pembangunan Laboratorium Sekolah Dasar	0	0	0	0	0	805.048.985	0	0	0	805.048.985	805.048.985
1 01 1.01.2.22.0.00.02.0000 02 2.02	Pengelolaan Pendidikan Sekolah Menengah Pertama	32.358.305.912	5.283.409.488	0	0	37.641.715.400	33.786.136.295	6.701.935.593	0	0	40.488.071.888	2.846.356.488
1 01 1.01.2.22.0.00.02.0000 02 2.02 02	Penambahan Ruang Kelas Baru	1.360.000	3.225.720.000	0	0	3.227.080.000	440.210.000	3.225.720.000	0	0	3.665.930.000	438.850.000
1 01 1.01.2.22.0.00.02.0000 02 2.02 04	Pembangunan Ruang Unit Kesehatan Sekolah	0	0	0	0	0	245.035.419	0	0	0	245.035.419	245.035.419
1 01 1.01.2.22.0.00.02.0000 02 2.02 06	Pembangunan Laboratorium	0	0	0	0	0	453.744.262	0	0	0	453.744.262	453.744.262
1 01 1.01.2.22.0.00.02.0000 02 2.02 12	Pembangunan Sarana, Prasarana dan Utilitas Sekolah	0	0	0	0	0	373.249.614	555.882.705	0	0	929.132.319	929.132.319
1 01 1.01.2.22.0.00.02.0000 02 2.02 13	Rehabilitasi Sedang/Berat Gedung Sekolah	1.360.000	383.250.000	0	0	384.610.000	0	383.250.000	0	0	383.250.000	(1.360.000)
1 01 1.01.2.22.0.00.02.0000 02 2.02 24	Rehabilitasi Sedang/Berat Sarana, Prasarana dan Utilitas Sekolah	1.364.311.912	1.047.139.488	0	0	2.411.451.400	394.911.264	1.004.783.888	0	0	1.399.695.152	(1.011.756.248)
1 01 1.01.2.22.0.00.02.0000 02 2.02 25	Pengadaan Mebel Sekolah	1.500.000	469.800.000	0	0	471.300.000	21.971.000	1.091.799.000	0	0	1.113.770.000	642.470.000

KOTA MALANG
REKAPITULASI PERUBAHAN BELANJA MENURUT URUSAN PEMERINTAHAN DAERAH, ORGANISASI, PROGRAM DAN KEGIATAN BESERTA HASIL DAN SUB KEGIATAN BESERTA KELUARAN
TAHUN ANGGARAN 2023

Kode			Uraian Urusan, Organisasi, Program, Kegiatan, dan Sub Kegiatan				Sebelum Perubahan					Setelah Perubahan					Bertambah/(Berkurang)
							Belanja					Belanja					
							Belanja Operasi	Belanja Modal	Belanja Tak Terduga	Belanja Transfer	Jumlah Belanja	Belanja Operasi	Belanja Modal	Belanja Tak Terduga	Belanja Transfer	Jumlah Belanja	
1	01	1.01.2.22.0.00.02.0000	02	2.02	27	Pengadaan Perlengkapan Sekolah	0	157.500.000	0	0	157.500.000	151.410.000	440.500.000	0	0	591.910.000	434.410.000
1	01	1.01.2.22.0.00.02.0000	02	2.02	28	Pengadaan Perlengkapan Siswa	750.000.000	0	0	0	750.000.000	995.673.000	0	0	0	995.673.000	245.673.000
1	01	1.01.2.22.0.00.02.0000	02	2.02	32	Penyediaan Biaya Personil Peserta Didik Sekolah Menengah Pertama	15.141.500.000	0	0	0	15.141.500.000	15.141.500.000	0	0	0	15.141.500.000	0
1	01	1.01.2.22.0.00.02.0000	02	2.02	36	Penyelenggaraan Proses Belajar dan Ujian bagi Peserta Didik	200.000.000	0	0	0	200.000.000	234.040.000	0	0	0	234.040.000	34.040.000
1	01	1.01.2.22.0.00.02.0000	02	2.02	38	Pembinaan Minat, Bakat dan Kreativitas Siswa	385.000.000	0	0	0	385.000.000	402.620.000	0	0	0	402.620.000	17.620.000
1	01	1.01.2.22.0.00.02.0000	02	2.02	40	Pengembangan Karir Pendidik dan Tenaga Kependidikan pada Satuan Pendidikan Sekolah Menengah Pertama	1.486.974.000	0	0	0	1.486.974.000	1.756.460.000	0	0	0	1.756.460.000	269.486.000
1	01	1.01.2.22.0.00.02.0000	02	2.02	41	Pembinaan Kelembagaan dan Manajemen Sekolah	22.500.000	0	0	0	22.500.000	172.100.000	0	0	0	172.100.000	149.600.000
1	01	1.01.2.22.0.00.02.0000	02	2.02	42	Pengelolaan Dana BOS Sekolah Menengah Pertama	12.988.800.000	0	0	0	12.988.800.000	12.988.800.000	0	0	0	12.988.800.000	0
1	01	1.01.2.22.0.00.02.0000	02	2.02	43	Peningkatan Kapasitas Pengelolaan Dana BOS Sekolah Menengah Pertama	15.000.000	0	0	0	15.000.000	14.411.736	0	0	0	14.411.736	(588.264)
1	01	1.01.2.22.0.00.02.0000	02	2.03		Pengelolaan Pendidikan Anak Usia Dini (PAUD)	33.232.285.872	135.000.000	0	0	33.367.285.872	35.567.499.624	150.000.000	0	0	35.717.499.624	2.350.213.752
1	01	1.01.2.22.0.00.02.0000	02	2.03	02	Pembangunan Sarana, Prasarana dan Utilitas PAUD	0	0	0	0	0	414.070.000	0	0	0	414.070.000	414.070.000
1	01	1.01.2.22.0.00.02.0000	02	2.03	03	Rehabilitasi Sedang/Berat Gedung/Ruang Kelas/Ruang Guru PAUD	250.000.000	0	0	0	250.000.000	1.030.000.000	0	0	0	1.030.000.000	780.000.000
1	01	1.01.2.22.0.00.02.0000	02	2.03	04	Rehabilitasi Sedang/Berat Pembangunan Sarana, Prasarana dan Utilitas PAUD	15.000.000	135.000.000	0	0	150.000.000	48.754.000	150.000.000	0	0	198.754.000	48.754.000
1	01	1.01.2.22.0.00.02.0000	02	2.03	05	Pemeliharaan Rutin Gedung/Ruang Kelas/Ruang Guru PAUD	100.000.000	0	0	0	100.000.000	100.000.000	0	0	0	100.000.000	0
1	01	1.01.2.22.0.00.02.0000	02	2.03	06	Pemeliharaan Rutin Sarana, Prasarana dan Utilitas PAUD	100.000.000	0	0	0	100.000.000	100.000.000	0	0	0	100.000.000	0
1	01	1.01.2.22.0.00.02.0000	02	2.03	11	Penyediaan Biaya Personil Peserta Didik PAUD	90.000.000	0	0	0	90.000.000	90.000.000	0	0	0	90.000.000	0

KOTA MALANG
REKAPITULASI PERUBAHAN BELANJA MENURUT URUSAN PEMERINTAHAN DAERAH, ORGANISASI, PROGRAM DAN KEGIATAN BESERTA HASIL DAN SUB KEGIATAN BESERTA KELUARAN
TAHUN ANGGARAN 2023

Kode	Uraian Urusan, Organisasi, Program, Kegiatan, dan Sub Kegiatan	Sebelum Perubahan					Setelah Perubahan					Bertambah/(Berkurang)
		Belanja					Belanja					
		Belanja Operasi	Belanja Modal	Belanja Tak Terduga	Belanja Transfer	Jumlah Belanja	Belanja Operasi	Belanja Modal	Belanja Tak Terduga	Belanja Transfer	Jumlah Belanja	
1 01 1.01.2.22.0.00.02.0000 02 2.03 12	Pengadaan Alat Praktik dan Peraga Siswa PAUD	355.000.000	0	0	0	355.000.000	769.930.000	0	0	0	769.930.000	414.930.000
1 01 1.01.2.22.0.00.02.0000 02 2.03 13	Penyelenggaraan Proses Belajar PAUD	782.885.872	0	0	0	782.885.872	783.035.624	0	0	0	783.035.624	149.752
1 01 1.01.2.22.0.00.02.0000 02 2.03 16	Pengembangan Karir Pendidik dan Tenaga Kependidikan pada Satuan Pendidikan PAUD	16.692.000.000	0	0	0	16.692.000.000	17.060.910.000	0	0	0	17.060.910.000	368.910.000
1 01 1.01.2.22.0.00.02.0000 02 2.03 17	Pembinaan Kelembagaan dan Manajemen PAUD	217.000.000	0	0	0	217.000.000	217.000.000	0	0	0	217.000.000	0
1 01 1.01.2.22.0.00.02.0000 02 2.03 18	Pengelolaan Dana BOP PAUD	14.630.400.000	0	0	0	14.630.400.000	14.953.800.000	0	0	0	14.953.800.000	323.400.000
1 01 1.01.2.22.0.00.02.0000 02 2.04	Pengelolaan Pendidikan Nonformal/Kesetaraan	5.523.800.000	0	0	0	5.523.800.000	7.004.800.000	0	0	0	7.004.800.000	1.481.000.000
1 01 1.01.2.22.0.00.02.0000 02 2.04 09	Pengadaan Perlengkapan Pendidikan Nonformal / Kesetaraan	1.661.500.000	0	0	0	1.661.500.000	2.261.500.000	0	0	0	2.261.500.000	600.000.000
1 01 1.01.2.22.0.00.02.0000 02 2.04 10	Penyediaan Biaya Personil Peserta Didik Nonformal/Kesetaraan	35.000.000	0	0	0	35.000.000	35.000.000	0	0	0	35.000.000	0
1 01 1.01.2.22.0.00.02.0000 02 2.04 12	Penyelenggaraan Proses Belajar Nonformal/Kesetaraan	29.000.000	0	0	0	29.000.000	29.000.000	0	0	0	29.000.000	0
1 01 1.01.2.22.0.00.02.0000 02 2.04 16	Pembinaan Kelembagaan dan Manajemen Sekolah Nonformal/Kesetaraan	60.500.000	0	0	0	60.500.000	941.500.000	0	0	0	941.500.000	881.000.000
1 01 1.01.2.22.0.00.02.0000 02 2.04 17	Pengelolaan Dana BOP Sekolah Nonformal/Kesetaraan	3.737.800.000	0	0	0	3.737.800.000	3.737.800.000	0	0	0	3.737.800.000	0
1 01 1.01.2.22.0.00.02.0000 03	PROGRAM PENGEMBANGAN KURIKULUM	25.000.000	0	0	0	25.000.000	25.000.000	0	0	0	25.000.000	0
1 01 1.01.2.22.0.00.02.0000 03 2.01	Penetapan Kurikulum Muatan Lokal Pendidikan Dasar	25.000.000	0	0	0	25.000.000	25.000.000	0	0	0	25.000.000	0
1 01 1.01.2.22.0.00.02.0000 03 2.01 04	Pelatihan Penyusunan Kurikulum Muatan Lokal Pendidikan Dasar	25.000.000	0	0	0	25.000.000	25.000.000	0	0	0	25.000.000	0
1 01 1.01.2.22.0.00.02.0000 04	PROGRAM PENDIDIK DAN TENAGA KEPENDIDIKAN	815.191.744	0	0	0	815.191.744	1.246.671.344	0	0	0	1.246.671.344	431.479.600
1 01 1.01.2.22.0.00.02.0000 04 2.01	Pemerataan Kuantitas dan Kualitas Pendidik dan Tenaga Kependidikan bagi Satuan Pendidikan Dasar, PAUD, dan Pendidikan Nonformal/Kesetaraan	815.191.744	0	0	0	815.191.744	1.246.671.344	0	0	0	1.246.671.344	431.479.600

KOTA MALANG
REKAPITULASI PERUBAHAN BELANJA MENURUT URUSAN PEMERINTAHAN DAERAH, ORGANISASI, PROGRAM DAN KEGIATAN BESERTA HASIL DAN SUB KEGIATAN BESERTA KELUARAN
TAHUN ANGGARAN 2023

Kode	Uraian Urusan, Organisasi, Program, Kegiatan, dan Sub Kegiatan	Sebelum Perubahan					Setelah Perubahan					Bertambah/(Berkurang)
		Belanja					Belanja					
		Belanja Operasi	Belanja Modal	Belanja Tak Terduga	Belanja Transfer	Jumlah Belanja	Belanja Operasi	Belanja Modal	Belanja Tak Terduga	Belanja Transfer	Jumlah Belanja	
1 01 1.01.2.22.0.00.02.0000 04 2.01 01	Perhitungan dan Pemetaan Pendidik dan Tenaga Kependidikan Satuan Pendidikan Dasar, PAUD, dan Pendidikan Nonformal/Kesetaraan	743.861.072	0	0	0	743.861.072	1.175.340.672	0	0	0	1.175.340.672	431.479.600
1 01 1.01.2.22.0.00.02.0000 04 2.01 02	Penataan Pendistribusian Pendidik dan Tenaga Kependidikan bagi Satuan Pendidikan Dasar, PAUD, dan Pendidikan Nonformal/Kesetaraan	71.330.672	0	0	0	71.330.672	71.330.672	0	0	0	71.330.672	0
1 01 1.01.2.22.0.00.02.0001	SMP NEGERI 01 MALANG	1.250.235.600	46.360.000	0	0	1.296.595.600	1.366.033.149	53.306.400	0	0	1.419.339.549	122.743.949
1 01 1.01.2.22.0.00.02.0001 02	PROGRAM PENGELOLAAN PENDIDIKAN	1.250.235.600	46.360.000	0	0	1.296.595.600	1.366.033.149	53.306.400	0	0	1.419.339.549	122.743.949
1 01 1.01.2.22.0.00.02.0001 02 2.02	Pengelolaan Pendidikan Sekolah Menengah Pertama	1.250.235.600	46.360.000	0	0	1.296.595.600	1.366.033.149	53.306.400	0	0	1.419.339.549	122.743.949
1 01 1.01.2.22.0.00.02.0001 02 2.02 32	Penyediaan Biaya Personil Peserta Didik Sekolah Menengah Pertama	457.295.600	0	0	0	457.295.600	444.909.200	12.386.400	0	0	457.295.600	0
1 01 1.01.2.22.0.00.02.0001 02 2.02 42	Pengelolaan Dana BOS Sekolah Menengah Pertama	792.940.000	46.360.000	0	0	839.300.000	921.123.949	40.920.000	0	0	962.043.949	122.743.949
1 01 1.01.2.22.0.00.02.0002	SMP NEGERI 02 MALANG	1.849.756.800	17.500.000	0	0	1.867.256.800	1.803.580.985	182.350.000	0	0	1.985.930.985	118.674.185
1 01 1.01.2.22.0.00.02.0002 02	PROGRAM PENGELOLAAN PENDIDIKAN	1.849.756.800	17.500.000	0	0	1.867.256.800	1.803.580.985	182.350.000	0	0	1.985.930.985	118.674.185
1 01 1.01.2.22.0.00.02.0002 02 2.02	Pengelolaan Pendidikan Sekolah Menengah Pertama	1.849.756.800	17.500.000	0	0	1.867.256.800	1.803.580.985	182.350.000	0	0	1.985.930.985	118.674.185
1 01 1.01.2.22.0.00.02.0002 02 2.02 32	Penyediaan Biaya Personil Peserta Didik Sekolah Menengah Pertama	659.456.800	0	0	0	659.456.800	559.956.800	99.500.000	0	0	659.456.800	0
1 01 1.01.2.22.0.00.02.0002 02 2.02 42	Pengelolaan Dana BOS Sekolah Menengah Pertama	1.190.300.000	17.500.000	0	0	1.207.800.000	1.243.624.185	82.850.000	0	0	1.326.474.185	118.674.185
1 01 1.01.2.22.0.00.02.0003	SMP NEGERI 03 MALANG	1.463.476.800	0	0	0	1.463.476.800	1.436.629.480	36.851.400	0	0	1.473.480.880	10.004.080
1 01 1.01.2.22.0.00.02.0003 02	PROGRAM PENGELOLAAN PENDIDIKAN	1.463.476.800	0	0	0	1.463.476.800	1.436.629.480	36.851.400	0	0	1.473.480.880	10.004.080
1 01 1.01.2.22.0.00.02.0003 02 2.02	Pengelolaan Pendidikan Sekolah Menengah Pertama	1.463.476.800	0	0	0	1.463.476.800	1.436.629.480	36.851.400	0	0	1.473.480.880	10.004.080
1 01 1.01.2.22.0.00.02.0003 02 2.02 32	Penyediaan Biaya Personil Peserta Didik Sekolah Menengah Pertama	530.676.800	0	0	0	530.676.800	504.825.400	25.851.400	0	0	530.676.800	0
1 01 1.01.2.22.0.00.02.0003 02 2.02 42	Pengelolaan Dana BOS Sekolah Menengah Pertama	932.800.000	0	0	0	932.800.000	931.804.080	11.000.000	0	0	942.804.080	10.004.080
1 01 1.01.2.22.0.00.02.0004	SMP NEGERI 04 MALANG	1.485.314.000	7.250.000	0	0	1.492.564.000	1.551.729.963	11.250.000	0	0	1.562.979.963	70.415.963
1 01 1.01.2.22.0.00.02.0004 02	PROGRAM PENGELOLAAN PENDIDIKAN	1.485.314.000	7.250.000	0	0	1.492.564.000	1.551.729.963	11.250.000	0	0	1.562.979.963	70.415.963

KOTA MALANG
REKAPITULASI PERUBAHAN BELANJA MENURUT URUSAN PEMERINTAHAN DAERAH, ORGANISASI, PROGRAM DAN KEGIATAN BESERTA HASIL DAN SUB KEGIATAN BESERTA KELUARAN
TAHUN ANGGARAN 2023

Kode	Uraian Urusan, Organisasi, Program, Kegiatan, dan Sub Kegiatan	Sebelum Perubahan					Sesudah Perubahan					Bertambah/(Berkurang)
		Belanja					Belanja					
		Belanja Operasi	Belanja Modal	Belanja Tak Terduga	Belanja Transfer	Jumlah Belanja	Belanja Operasi	Belanja Modal	Belanja Tak Terduga	Belanja Transfer	Jumlah Belanja	
1 01 1.01.2.22.0.00.02.0004 02 2.02	Pengelolaan Pendidikan Sekolah Menengah Pertama	1.485.314.000	7.250.000	0	0	1.492.564.000	1.551.729.963	11.250.000	0	0	1.562.979.963	70.415.963
1 01 1.01.2.22.0.00.02.0004 02 2.02 32	Penyediaan Biaya Personil Peserta Didik Sekolah Menengah Pertama	528.964.000	0	0	0	528.964.000	524.964.000	4.000.000	0	0	528.964.000	0
1 01 1.01.2.22.0.00.02.0004 02 2.02 42	Pengelolaan Dana BOS Sekolah Menengah Pertama	956.350.000	7.250.000	0	0	963.600.000	1.026.765.963	7.250.000	0	0	1.034.015.963	70.415.963
1 01 1.01.2.22.0.00.02.0005	SMP NEGERI 05 MALANG	1.385.984.800	122.240.000	0	0	1.508.224.800	1.385.984.800	122.240.000	0	0	1.508.224.800	0
1 01 1.01.2.22.0.00.02.0005 02	PROGRAM PENGELOLAAN PENDIDIKAN	1.385.984.800	122.240.000	0	0	1.508.224.800	1.385.984.800	122.240.000	0	0	1.508.224.800	0
1 01 1.01.2.22.0.00.02.0005 02 2.02	Pengelolaan Pendidikan Sekolah Menengah Pertama	1.385.984.800	122.240.000	0	0	1.508.224.800	1.385.984.800	122.240.000	0	0	1.508.224.800	0
1 01 1.01.2.22.0.00.02.0005 02 2.02 32	Penyediaan Biaya Personil Peserta Didik Sekolah Menengah Pertama	540.224.800	0	0	0	540.224.800	540.224.800	0	0	0	540.224.800	0
1 01 1.01.2.22.0.00.02.0005 02 2.02 42	Pengelolaan Dana BOS Sekolah Menengah Pertama	845.760.000	122.240.000	0	0	968.000.000	845.760.000	122.240.000	0	0	968.000.000	0
1 01 1.01.2.22.0.00.02.0006	SMP NEGERI 06 MALANG	1.276.428.500	18.641.500	0	0	1.295.070.000	1.262.820.485	38.387.600	0	0	1.301.208.085	6.138.085
1 01 1.01.2.22.0.00.02.0006 02	PROGRAM PENGELOLAAN PENDIDIKAN	1.276.428.500	18.641.500	0	0	1.295.070.000	1.262.820.485	38.387.600	0	0	1.301.208.085	6.138.085
1 01 1.01.2.22.0.00.02.0006 02 2.02	Pengelolaan Pendidikan Sekolah Menengah Pertama	1.276.428.500	18.641.500	0	0	1.295.070.000	1.262.820.485	38.387.600	0	0	1.301.208.085	6.138.085
1 01 1.01.2.22.0.00.02.0006 02 2.02 32	Penyediaan Biaya Personil Peserta Didik Sekolah Menengah Pertama	458.328.500	2.941.500	0	0	461.270.000	438.582.400	22.687.600	0	0	461.270.000	0
1 01 1.01.2.22.0.00.02.0006 02 2.02 42	Pengelolaan Dana BOS Sekolah Menengah Pertama	818.100.000	15.700.000	0	0	833.800.000	824.238.085	15.700.000	0	0	839.938.085	6.138.085
1 01 1.01.2.22.0.00.02.0007	SMP NEGERI 07 MALANG	1.573.263.200	91.200.000	0	0	1.664.463.200	1.678.013.800	106.449.400	0	0	1.784.463.200	120.000.000
1 01 1.01.2.22.0.00.02.0007 02	PROGRAM PENGELOLAAN PENDIDIKAN	1.573.263.200	91.200.000	0	0	1.664.463.200	1.678.013.800	106.449.400	0	0	1.784.463.200	120.000.000
1 01 1.01.2.22.0.00.02.0007 02 2.02	Pengelolaan Pendidikan Sekolah Menengah Pertama	1.573.263.200	91.200.000	0	0	1.664.463.200	1.678.013.800	106.449.400	0	0	1.784.463.200	120.000.000
1 01 1.01.2.22.0.00.02.0007 02 2.02 32	Penyediaan Biaya Personil Peserta Didik Sekolah Menengah Pertama	584.263.200	0	0	0	584.263.200	572.513.200	11.750.000	0	0	584.263.200	0
1 01 1.01.2.22.0.00.02.0007 02 2.02 42	Pengelolaan Dana BOS Sekolah Menengah Pertama	989.000.000	91.200.000	0	0	1.080.200.000	1.105.500.600	94.699.400	0	0	1.200.200.000	120.000.000
1 01 1.01.2.22.0.00.02.0008	SMP NEGERI 08 MALANG	1.294.344.000	9.000.000	0	0	1.303.344.000	1.297.527.050	100.700.000	0	0	1.398.227.050	94.883.050
1 01 1.01.2.22.0.00.02.0008 02	PROGRAM PENGELOLAAN PENDIDIKAN	1.294.344.000	9.000.000	0	0	1.303.344.000	1.297.527.050	100.700.000	0	0	1.398.227.050	94.883.050
1 01 1.01.2.22.0.00.02.0008 02 2.02	Pengelolaan Pendidikan Sekolah Menengah Pertama	1.294.344.000	9.000.000	0	0	1.303.344.000	1.297.527.050	100.700.000	0	0	1.398.227.050	94.883.050

KOTA MALANG
REKAPITULASI PERUBAHAN BELANJA MENURUT URUSAN PEMERINTAHAN DAERAH, ORGANISASI, PROGRAM DAN KEGIATAN BESERTA HASIL DAN SUB KEGIATAN BESERTA KELUARAN
TAHUN ANGGARAN 2023

Kode	Uraian Urusan, Organisasi, Program, Kegiatan, dan Sub Kegiatan	Sebelum Perubahan					Setelah Perubahan					Bertambah/(Berkurang)
		Belanja					Belanja					
		Belanja Operasi	Belanja Modal	Belanja Tak Terduga	Belanja Transfer	Jumlah Belanja	Belanja Operasi	Belanja Modal	Belanja Tak Terduga	Belanja Transfer	Jumlah Belanja	
1 01 1.01.2.22.0.00.02.0008 02 2.02 32	Penyediaan Biaya Personil Peserta Didik Sekolah Menengah Pertama	462.944.000	0	0	0	462.944.000	456.944.000	6.000.000	0	0	462.944.000	0
1 01 1.01.2.22.0.00.02.0008 02 2.02 42	Pengelolaan Dana BOS Sekolah Menengah Pertama	831.400.000	9.000.000	0	0	840.400.000	840.583.050	94.700.000	0	0	935.283.050	94.883.050
1 01 1.01.2.22.0.00.02.0009	SMP NEGERI 09 MALANG	1.179.440.000	66.000.000	0	0	1.245.440.000	1.183.721.393	107.655.554	0	0	1.291.376.947	45.936.947
1 01 1.01.2.22.0.00.02.0009 02	PROGRAM PENGELOLAAN PENDIDIKAN	1.179.440.000	66.000.000	0	0	1.245.440.000	1.183.721.393	107.655.554	0	0	1.291.376.947	45.936.947
1 01 1.01.2.22.0.00.02.0009 02 2.02	Pengelolaan Pendidikan Sekolah Menengah Pertama	1.179.440.000	66.000.000	0	0	1.245.440.000	1.183.721.393	107.655.554	0	0	1.291.376.947	45.936.947
1 01 1.01.2.22.0.00.02.0009 02 2.02 32	Penyediaan Biaya Personil Peserta Didik Sekolah Menengah Pertama	447.940.000	0	0	0	447.940.000	426.021.776	21.918.224	0	0	447.940.000	0
1 01 1.01.2.22.0.00.02.0009 02 2.02 42	Pengelolaan Dana BOS Sekolah Menengah Pertama	731.500.000	66.000.000	0	0	797.500.000	757.699.617	85.737.330	0	0	843.436.947	45.936.947
1 01 1.01.2.22.0.00.02.0010	SMP NEGERI 10 MALANG	1.502.488.000	0	0	0	1.502.488.000	1.477.617.600	25.000.000	0	0	1.502.617.600	129.600
1 01 1.01.2.22.0.00.02.0010 02	PROGRAM PENGELOLAAN PENDIDIKAN	1.502.488.000	0	0	0	1.502.488.000	1.477.617.600	25.000.000	0	0	1.502.617.600	129.600
1 01 1.01.2.22.0.00.02.0010 02 2.02	Pengelolaan Pendidikan Sekolah Menengah Pertama	1.502.488.000	0	0	0	1.502.488.000	1.477.617.600	25.000.000	0	0	1.502.617.600	129.600
1 01 1.01.2.22.0.00.02.0010 02 2.02 32	Penyediaan Biaya Personil Peserta Didik Sekolah Menengah Pertama	535.588.000	0	0	0	535.588.000	510.588.000	25.000.000	0	0	535.588.000	0
1 01 1.01.2.22.0.00.02.0010 02 2.02 42	Pengelolaan Dana BOS Sekolah Menengah Pertama	966.900.000	0	0	0	966.900.000	967.029.600	0	0	0	967.029.600	129.600
1 01 1.01.2.22.0.00.02.0011	SMP NEGERI 11 MALANG	1.364.964.600	25.617.000	0	0	1.390.581.600	1.352.715.218	79.617.000	0	0	1.432.332.218	41.750.618
1 01 1.01.2.22.0.00.02.0011 02	PROGRAM PENGELOLAAN PENDIDIKAN	1.364.964.600	25.617.000	0	0	1.390.581.600	1.352.715.218	79.617.000	0	0	1.432.332.218	41.750.618
1 01 1.01.2.22.0.00.02.0011 02 2.02	Pengelolaan Pendidikan Sekolah Menengah Pertama	1.364.964.600	25.617.000	0	0	1.390.581.600	1.352.715.218	79.617.000	0	0	1.432.332.218	41.750.618
1 01 1.01.2.22.0.00.02.0011 02 2.02 32	Penyediaan Biaya Personil Peserta Didik Sekolah Menengah Pertama	495.181.600	0	0	0	495.181.600	451.181.600	44.000.000	0	0	495.181.600	0
1 01 1.01.2.22.0.00.02.0011 02 2.02 42	Pengelolaan Dana BOS Sekolah Menengah Pertama	869.783.000	25.617.000	0	0	895.400.000	901.533.618	35.617.000	0	0	937.150.618	41.750.618
1 01 1.01.2.22.0.00.02.0012	SMP NEGERI 12 MALANG	1.236.151.200	48.700.000	0	0	1.284.851.200	1.327.292.440	77.558.760	0	0	1.404.851.200	120.000.000
1 01 1.01.2.22.0.00.02.0012 02	PROGRAM PENGELOLAAN PENDIDIKAN	1.236.151.200	48.700.000	0	0	1.284.851.200	1.327.292.440	77.558.760	0	0	1.404.851.200	120.000.000
1 01 1.01.2.22.0.00.02.0012 02 2.02	Pengelolaan Pendidikan Sekolah Menengah Pertama	1.236.151.200	48.700.000	0	0	1.284.851.200	1.327.292.440	77.558.760	0	0	1.404.851.200	120.000.000
1 01 1.01.2.22.0.00.02.0012 02 2.02 32	Penyediaan Biaya Personil Peserta Didik Sekolah Menengah Pertama	456.551.200	0	0	0	456.551.200	430.512.440	26.038.760	0	0	456.551.200	0

KOTA MALANG
REKAPITULASI PERUBAHAN BELANJA MENURUT URUSAN PEMERINTAHAN DAERAH, ORGANISASI, PROGRAM DAN KEGIATAN BESERTA HASIL DAN SUB KEGIATAN BESERTA KELUARAN
TAHUN ANGGARAN 2023

Kode	Uraian Urusan, Organisasi, Program, Kegiatan, dan Sub Kegiatan	Sebelum Perubahan					Setelah Perubahan					Bertambah/(Berkurang)
		Belanja					Belanja					
		Belanja Operasi	Belanja Modal	Belanja Tak Terduga	Belanja Transfer	Jumlah Belanja	Belanja Operasi	Belanja Modal	Belanja Tak Terduga	Belanja Transfer	Jumlah Belanja	
1 01 1.01.2.22.0.00.02.0012 02 2.02 42	Pengelolaan Dana BOS Sekolah Menengah Pertama	779.600.000	48.700.000	0	0	828.300.000	896.780.000	51.520.000	0	0	948.300.000	120.000.000
1 01 1.01.2.22.0.00.02.0013	SMP NEGERI 13 MALANG	1.450.879.200	0	0	0	1.450.879.200	1.444.477.167	6.500.000	0	0	1.450.977.167	97.967
1 01 1.01.2.22.0.00.02.0013 02	PROGRAM PENGELOLAAN PENDIDIKAN	1.450.879.200	0	0	0	1.450.879.200	1.444.477.167	6.500.000	0	0	1.450.977.167	97.967
1 01 1.01.2.22.0.00.02.0013 02 2.02	Pengelolaan Pendidikan Sekolah Menengah Pertama	1.450.879.200	0	0	0	1.450.879.200	1.444.477.167	6.500.000	0	0	1.450.977.167	97.967
1 01 1.01.2.22.0.00.02.0013 02 2.02 32	Penyediaan Biaya Personil Peserta Didik Sekolah Menengah Pertama	514.779.200	0	0	0	514.779.200	514.779.200	0	0	0	514.779.200	0
1 01 1.01.2.22.0.00.02.0013 02 2.02 42	Pengelolaan Dana BOS Sekolah Menengah Pertama	936.100.000	0	0	0	936.100.000	929.697.967	6.500.000	0	0	936.197.967	97.967
1 01 1.01.2.22.0.00.02.0014	SMP NEGERI 14 MALANG	1.308.173.600	64.000.000	0	0	1.372.173.600	1.318.179.356	54.000.000	0	0	1.372.179.356	5.756
1 01 1.01.2.22.0.00.02.0014 02	PROGRAM PENGELOLAAN PENDIDIKAN	1.308.173.600	64.000.000	0	0	1.372.173.600	1.318.179.356	54.000.000	0	0	1.372.179.356	5.756
1 01 1.01.2.22.0.00.02.0014 02 2.02	Pengelolaan Pendidikan Sekolah Menengah Pertama	1.308.173.600	64.000.000	0	0	1.372.173.600	1.318.179.356	54.000.000	0	0	1.372.179.356	5.756
1 01 1.01.2.22.0.00.02.0014 02 2.02 32	Penyediaan Biaya Personil Peserta Didik Sekolah Menengah Pertama	469.073.600	0	0	0	469.073.600	469.073.600	0	0	0	469.073.600	0
1 01 1.01.2.22.0.00.02.0014 02 2.02 42	Pengelolaan Dana BOS Sekolah Menengah Pertama	839.100.000	64.000.000	0	0	903.100.000	849.105.756	54.000.000	0	0	903.105.756	5.756
1 01 1.01.2.22.0.00.02.0015	SMP NEGERI 15 MALANG	1.737.488.800	86.000.000	0	0	1.823.488.800	1.678.960.350	230.228.450	0	0	1.909.188.800	85.700.000
1 01 1.01.2.22.0.00.02.0015 02	PROGRAM PENGELOLAAN PENDIDIKAN	1.737.488.800	86.000.000	0	0	1.823.488.800	1.678.960.350	230.228.450	0	0	1.909.188.800	85.700.000
1 01 1.01.2.22.0.00.02.0015 02 2.02	Pengelolaan Pendidikan Sekolah Menengah Pertama	1.737.488.800	86.000.000	0	0	1.823.488.800	1.678.960.350	230.228.450	0	0	1.909.188.800	85.700.000
1 01 1.01.2.22.0.00.02.0015 02 2.02 32	Penyediaan Biaya Personil Peserta Didik Sekolah Menengah Pertama	616.788.800	0	0	0	616.788.800	607.930.350	58.858.450	0	0	666.788.800	50.000.000
1 01 1.01.2.22.0.00.02.0015 02 2.02 42	Pengelolaan Dana BOS Sekolah Menengah Pertama	1.120.700.000	86.000.000	0	0	1.206.700.000	1.071.030.000	171.370.000	0	0	1.242.400.000	35.700.000
1 01 1.01.2.22.0.00.02.0016	SMP NEGERI 16 MALANG	1.292.161.600	40.000.000	0	0	1.332.161.600	1.384.475.755	69.180.000	0	0	1.453.655.755	121.494.155
1 01 1.01.2.22.0.00.02.0016 02	PROGRAM PENGELOLAAN PENDIDIKAN	1.292.161.600	40.000.000	0	0	1.332.161.600	1.384.475.755	69.180.000	0	0	1.453.655.755	121.494.155
1 01 1.01.2.22.0.00.02.0016 02 2.02	Pengelolaan Pendidikan Sekolah Menengah Pertama	1.292.161.600	40.000.000	0	0	1.332.161.600	1.384.475.755	69.180.000	0	0	1.453.655.755	121.494.155
1 01 1.01.2.22.0.00.02.0016 02 2.02 32	Penyediaan Biaya Personil Peserta Didik Sekolah Menengah Pertama	462.061.600	0	0	0	462.061.600	438.881.600	23.180.000	0	0	462.061.600	0
1 01 1.01.2.22.0.00.02.0016 02 2.02 42	Pengelolaan Dana BOS Sekolah Menengah Pertama	830.100.000	40.000.000	0	0	870.100.000	945.594.155	46.000.000	0	0	991.594.155	121.494.155

KOTA MALANG
REKAPITULASI PERUBAHAN BELANJA MENURUT URUSAN PEMERINTAHAN DAERAH, ORGANISASI, PROGRAM DAN KEGIATAN BESERTA HASIL DAN SUB KEGIATAN BESERTA KELUARAN
TAHUN ANGGARAN 2023

Kode				Uraian Urusan, Organisasi, Program, Kegiatan, dan Sub Kegiatan	Sebelum Perubahan					Setelah Perubahan					Bertambah/(Berkurang)		
					Belanja					Belanja							
					Belanja Operasi	Belanja Modal	Belanja Tak Terduga	Belanja Transfer	Jumlah Belanja	Belanja Operasi	Belanja Modal	Belanja Tak Terduga	Belanja Transfer	Jumlah Belanja			
1	01	1.01.2.22.0.00.02.0017			SMP NEGERI 17 MALANG	1.253.113.400	168.304.200	0	0	1.421.417.600	1.402.507.381	144.460.000	0	0	1.546.967.381	125.549.781	
1	01	1.01.2.22.0.00.02.0017	02		PROGRAM PENGELOLAAN PENDIDIKAN	1.253.113.400	168.304.200	0	0	1.421.417.600	1.402.507.381	144.460.000	0	0	1.546.967.381	125.549.781	
1	01	1.01.2.22.0.00.02.0017	02	2.02	Pengelolaan Pendidikan Sekolah Menengah Pertama	1.253.113.400	168.304.200	0	0	1.421.417.600	1.402.507.381	144.460.000	0	0	1.546.967.381	125.549.781	
1	01	1.01.2.22.0.00.02.0017	02	2.02	32	Penyediaan Biaya Personil Peserta Didik Sekolah Menengah Pertama	513.917.600	0	0	0	513.917.600	513.917.600	0	0	0	513.917.600	0
1	01	1.01.2.22.0.00.02.0017	02	2.02	42	Pengelolaan Dana BOS Sekolah Menengah Pertama	739.195.800	168.304.200	0	0	907.500.000	888.589.781	144.460.000	0	0	1.033.049.781	125.549.781
1	01	1.01.2.22.0.00.02.0018			SMP NEGERI 18 MALANG	1.318.154.200	113.613.000	0	0	1.431.767.200	1.318.154.380	113.613.000	0	0	1.431.767.380	180	
1	01	1.01.2.22.0.00.02.0018	02		PROGRAM PENGELOLAAN PENDIDIKAN	1.318.154.200	113.613.000	0	0	1.431.767.200	1.318.154.380	113.613.000	0	0	1.431.767.380	180	
1	01	1.01.2.22.0.00.02.0018	02	2.02	Pengelolaan Pendidikan Sekolah Menengah Pertama	1.318.154.200	113.613.000	0	0	1.431.767.200	1.318.154.380	113.613.000	0	0	1.431.767.380	180	
1	01	1.01.2.22.0.00.02.0018	02	2.02	32	Penyediaan Biaya Personil Peserta Didik Sekolah Menengah Pertama	507.767.200	0	0	0	507.767.200	507.767.200	0	0	0	507.767.200	0
1	01	1.01.2.22.0.00.02.0018	02	2.02	42	Pengelolaan Dana BOS Sekolah Menengah Pertama	810.387.000	113.613.000	0	0	924.000.000	810.387.180	113.613.000	0	0	924.000.180	180
1	01	1.01.2.22.0.00.02.0019			SMP NEGERI 19 MALANG	1.523.862.800	36.535.600	0	0	1.560.398.400	1.493.095.004	67.576.621	0	0	1.560.671.625	273.225	
1	01	1.01.2.22.0.00.02.0019	02		PROGRAM PENGELOLAAN PENDIDIKAN	1.523.862.800	36.535.600	0	0	1.560.398.400	1.493.095.004	67.576.621	0	0	1.560.671.625	273.225	
1	01	1.01.2.22.0.00.02.0019	02	2.02	Pengelolaan Pendidikan Sekolah Menengah Pertama	1.523.862.800	36.535.600	0	0	1.560.398.400	1.493.095.004	67.576.621	0	0	1.560.671.625	273.225	
1	01	1.01.2.22.0.00.02.0019	02	2.02	32	Penyediaan Biaya Personil Peserta Didik Sekolah Menengah Pertama	542.962.800	6.535.600	0	0	549.498.400	512.195.004	37.303.396	0	0	549.498.400	0
1	01	1.01.2.22.0.00.02.0019	02	2.02	42	Pengelolaan Dana BOS Sekolah Menengah Pertama	980.900.000	30.000.000	0	0	1.010.900.000	980.900.000	30.273.225	0	0	1.011.173.225	273.225
1	01	1.01.2.22.0.00.02.0020			SMP NEGERI 20 MALANG	1.500.760.000	11.000.000	0	0	1.511.760.000	1.491.598.500	20.161.500	0	0	1.511.760.000	0	
1	01	1.01.2.22.0.00.02.0020	02		PROGRAM PENGELOLAAN PENDIDIKAN	1.500.760.000	11.000.000	0	0	1.511.760.000	1.491.598.500	20.161.500	0	0	1.511.760.000	0	
1	01	1.01.2.22.0.00.02.0020	02	2.02	Pengelolaan Pendidikan Sekolah Menengah Pertama	1.500.760.000	11.000.000	0	0	1.511.760.000	1.491.598.500	20.161.500	0	0	1.511.760.000	0	
1	01	1.01.2.22.0.00.02.0020	02	2.02	32	Penyediaan Biaya Personil Peserta Didik Sekolah Menengah Pertama	541.560.000	0	0	0	541.560.000	541.560.000	0	0	0	541.560.000	0
1	01	1.01.2.22.0.00.02.0020	02	2.02	42	Pengelolaan Dana BOS Sekolah Menengah Pertama	959.200.000	11.000.000	0	0	970.200.000	950.038.500	20.161.500	0	0	970.200.000	0
1	01	1.01.2.22.0.00.02.0021			SMP NEGERI 21 MALANG	1.682.603.020	168.050.000	0	0	1.850.653.020	1.759.331.261	195.799.918	0	0	1.955.131.179	104.478.159	
1	01	1.01.2.22.0.00.02.0021	02		PROGRAM PENGELOLAAN PENDIDIKAN	1.682.603.020	168.050.000	0	0	1.850.653.020	1.759.331.261	195.799.918	0	0	1.955.131.179	104.478.159	

KOTA MALANG
REKAPITULASI PERUBAHAN BELANJA MENURUT URUSAN PEMERINTAHAN DAERAH, ORGANISASI, PROGRAM DAN KEGIATAN BESERTA HASIL DAN SUB KEGIATAN BESERTA KELUARAN
TAHUN ANGGARAN 2023

Kode	Uraian Urusan, Organisasi, Program, Kegiatan, dan Sub Kegiatan	Sebelum Perubahan					Setelah Perubahan					Bertambah/(Berkurang)
		Belanja					Belanja					
		Belanja Operasi	Belanja Modal	Belanja Tak Terduga	Belanja Transfer	Jumlah Belanja	Belanja Operasi	Belanja Modal	Belanja Tak Terduga	Belanja Transfer	Jumlah Belanja	
1 01 1.01.2.22.0.00.02.0021 02 2.02	Pengelolaan Pendidikan Sekolah Menengah Pertama	1.682.603.020	168.050.000	0	0	1.850.653.020	1.759.331.261	195.799.918	0	0	1.955.131.179	104.478.159
1 01 1.01.2.22.0.00.02.0021 02 2.02 32	Penyediaan Biaya Personil Peserta Didik Sekolah Menengah Pertama	662.653.020	0	0	0	662.653.020	662.653.020	0	0	0	662.653.020	0
1 01 1.01.2.22.0.00.02.0021 02 2.02 42	Pengelolaan Dana BOS Sekolah Menengah Pertama	1.019.950.000	168.050.000	0	0	1.188.000.000	1.096.678.241	195.799.918	0	0	1.292.478.159	104.478.159
1 01 1.01.2.22.0.00.02.0022	SMP NEGERI 22 MALANG	912.795.600	132.700.000	0	0	1.045.495.600	960.281.584	97.904.563	0	0	1.058.186.147	12.690.547
1 01 1.01.2.22.0.00.02.0022 02	PROGRAM PENGELOLAAN PENDIDIKAN	912.795.600	132.700.000	0	0	1.045.495.600	960.281.584	97.904.563	0	0	1.058.186.147	12.690.547
1 01 1.01.2.22.0.00.02.0022 02 2.02	Pengelolaan Pendidikan Sekolah Menengah Pertama	912.795.600	132.700.000	0	0	1.045.495.600	960.281.584	97.904.563	0	0	1.058.186.147	12.690.547
1 01 1.01.2.22.0.00.02.0022 02 2.02 32	Penyediaan Biaya Personil Peserta Didik Sekolah Menengah Pertama	374.495.600	0	0	0	374.495.600	346.349.900	28.145.700	0	0	374.495.600	0
1 01 1.01.2.22.0.00.02.0022 02 2.02 42	Pengelolaan Dana BOS Sekolah Menengah Pertama	538.300.000	132.700.000	0	0	671.000.000	613.931.684	69.758.863	0	0	683.690.547	12.690.547
1 01 1.01.2.22.0.00.02.0023	SMP NEGERI 23 MALANG	974.661.600	96.900.000	0	0	1.071.561.600	898.535.878	182.674.536	0	0	1.081.210.414	9.648.814
1 01 1.01.2.22.0.00.02.0023 02	PROGRAM PENGELOLAAN PENDIDIKAN	974.661.600	96.900.000	0	0	1.071.561.600	898.535.878	182.674.536	0	0	1.081.210.414	9.648.814
1 01 1.01.2.22.0.00.02.0023 02 2.02	Pengelolaan Pendidikan Sekolah Menengah Pertama	974.661.600	96.900.000	0	0	1.071.561.600	898.535.878	182.674.536	0	0	1.081.210.414	9.648.814
1 01 1.01.2.22.0.00.02.0023 02 2.02 32	Penyediaan Biaya Personil Peserta Didik Sekolah Menengah Pertama	375.461.600	7.500.000	0	0	382.961.600	366.987.064	15.974.536	0	0	382.961.600	0
1 01 1.01.2.22.0.00.02.0023 02 2.02 42	Pengelolaan Dana BOS Sekolah Menengah Pertama	599.200.000	89.400.000	0	0	688.600.000	531.548.814	166.700.000	0	0	698.248.814	9.648.814
1 01 1.01.2.22.0.00.02.0024	SMP NEGERI 24 MALANG	991.740.800	126.948.000	0	0	1.118.688.800	1.102.369.134	139.645.900	0	0	1.242.015.034	123.326.234
1 01 1.01.2.22.0.00.02.0024 02	PROGRAM PENGELOLAAN PENDIDIKAN	991.740.800	126.948.000	0	0	1.118.688.800	1.102.369.134	139.645.900	0	0	1.242.015.034	123.326.234
1 01 1.01.2.22.0.00.02.0024 02 2.02	Pengelolaan Pendidikan Sekolah Menengah Pertama	991.740.800	126.948.000	0	0	1.118.688.800	1.102.369.134	139.645.900	0	0	1.242.015.034	123.326.234
1 01 1.01.2.22.0.00.02.0024 02 2.02 32	Penyediaan Biaya Personil Peserta Didik Sekolah Menengah Pertama	398.188.800	0	0	0	398.188.800	398.188.800	0	0	0	398.188.800	0
1 01 1.01.2.22.0.00.02.0024 02 2.02 42	Pengelolaan Dana BOS Sekolah Menengah Pertama	593.552.000	126.948.000	0	0	720.500.000	704.180.334	139.645.900	0	0	843.826.234	123.326.234
1 01 1.01.2.22.0.00.02.0025	SMP NEGERI 25 MALANG	701.407.600	15.000.000	0	0	716.407.600	759.399.350	77.350.000	0	0	836.749.350	120.341.750
1 01 1.01.2.22.0.00.02.0025 02	PROGRAM PENGELOLAAN PENDIDIKAN	701.407.600	15.000.000	0	0	716.407.600	759.399.350	77.350.000	0	0	836.749.350	120.341.750
1 01 1.01.2.22.0.00.02.0025 02 2.02	Pengelolaan Pendidikan Sekolah Menengah Pertama	701.407.600	15.000.000	0	0	716.407.600	759.399.350	77.350.000	0	0	836.749.350	120.341.750

KOTA MALANG
REKAPITULASI PERUBAHAN BELANJA MENURUT URUSAN PEMERINTAHAN DAERAH, ORGANISASI, PROGRAM DAN KEGIATAN BESERTA HASIL DAN SUB KEGIATAN BESERTA KELUARAN
TAHUN ANGGARAN 2023

Kode	Uraian Urusan, Organisasi, Program, Kegiatan, dan Sub Kegiatan	Sebelum Perubahan					Setelah Perubahan					Bertambah/(Berkurang)
		Belanja					Belanja					
		Belanja Operasi	Belanja Modal	Belanja Tak Terduga	Belanja Transfer	Jumlah Belanja	Belanja Operasi	Belanja Modal	Belanja Tak Terduga	Belanja Transfer	Jumlah Belanja	
1 01 1.01.2.22.0.00.02.0025 02 2.02 32	Penyediaan Biaya Personil Peserta Didik Sekolah Menengah Pertama	288.507.600	0	0	0	288.507.600	261.157.600	27.350.000	0	0	288.507.600	0
1 01 1.01.2.22.0.00.02.0025 02 2.02 42	Pengelolaan Dana BOS Sekolah Menengah Pertama	412.900.000	15.000.000	0	0	427.900.000	498.241.750	50.000.000	0	0	548.241.750	120.341.750
1 01 1.01.2.22.0.00.02.0026	SMP NEGERI 26 MALANG	982.637.200	6.000.000	0	0	988.637.200	985.093.086	40.944.112	0	0	1.026.037.198	37.399.998
1 01 1.01.2.22.0.00.02.0026 02	PROGRAM PENGELOLAAN PENDIDIKAN	982.637.200	6.000.000	0	0	988.637.200	985.093.086	40.944.112	0	0	1.026.037.198	37.399.998
1 01 1.01.2.22.0.00.02.0026 02 2.02	Pengelolaan Pendidikan Sekolah Menengah Pertama	982.637.200	6.000.000	0	0	988.637.200	985.093.086	40.944.112	0	0	1.026.037.198	37.399.998
1 01 1.01.2.22.0.00.02.0026 02 2.02 32	Penyediaan Biaya Personil Peserta Didik Sekolah Menengah Pertama	347.337.200	0	0	0	347.337.200	312.393.088	34.944.112	0	0	347.337.200	0
1 01 1.01.2.22.0.00.02.0026 02 2.02 42	Pengelolaan Dana BOS Sekolah Menengah Pertama	635.300.000	6.000.000	0	0	641.300.000	672.699.998	6.000.000	0	0	678.699.998	37.399.998
1 01 1.01.2.22.0.00.02.0027	SMP NEGERI 27 MALANG	632.236.800	33.000.000	0	0	665.236.800	636.987.222	41.000.000	0	0	677.987.222	12.750.422
1 01 1.01.2.22.0.00.02.0027 02	PROGRAM PENGELOLAAN PENDIDIKAN	632.236.800	33.000.000	0	0	665.236.800	636.987.222	41.000.000	0	0	677.987.222	12.750.422
1 01 1.01.2.22.0.00.02.0027 02 2.02	Pengelolaan Pendidikan Sekolah Menengah Pertama	632.236.800	33.000.000	0	0	665.236.800	636.987.222	41.000.000	0	0	677.987.222	12.750.422
1 01 1.01.2.22.0.00.02.0027 02 2.02 32	Penyediaan Biaya Personil Peserta Didik Sekolah Menengah Pertama	249.436.800	0	0	0	249.436.800	241.436.800	8.000.000	0	0	249.436.800	0
1 01 1.01.2.22.0.00.02.0027 02 2.02 42	Pengelolaan Dana BOS Sekolah Menengah Pertama	382.800.000	33.000.000	0	0	415.800.000	395.550.422	33.000.000	0	0	428.550.422	12.750.422
1 01 1.01.2.22.0.00.02.0028	SD NEGERI KLOJEN	525.860.000	132.000.000	0	0	657.860.000	595.969.236	141.890.764	0	0	737.860.000	80.000.000
1 01 1.01.2.22.0.00.02.0028 02	PROGRAM PENGELOLAAN PENDIDIKAN	525.860.000	132.000.000	0	0	657.860.000	595.969.236	141.890.764	0	0	737.860.000	80.000.000
1 01 1.01.2.22.0.00.02.0028 02 2.01	Pengelolaan Pendidikan Sekolah Dasar	525.860.000	132.000.000	0	0	657.860.000	595.969.236	141.890.764	0	0	737.860.000	80.000.000
1 01 1.01.2.22.0.00.02.0028 02 2.01 21	Penyediaan Biaya Personil Peserta Didik Sekolah Dasar	225.860.000	36.000.000	0	0	261.860.000	217.969.236	43.890.764	0	0	261.860.000	0
1 01 1.01.2.22.0.00.02.0028 02 2.01 29	Pengelolaan Dana BOS Sekolah Dasar	300.000.000	96.000.000	0	0	396.000.000	378.000.000	98.000.000	0	0	476.000.000	80.000.000
1 01 1.01.2.22.0.00.02.0029	SD NEGERI ARJOSARI 01	482.651.632	36.820.000	0	0	519.471.632	480.823.368	38.648.388	0	0	519.471.756	124
1 01 1.01.2.22.0.00.02.0029 02	PROGRAM PENGELOLAAN PENDIDIKAN	482.651.632	36.820.000	0	0	519.471.632	480.823.368	38.648.388	0	0	519.471.756	124
1 01 1.01.2.22.0.00.02.0029 02 2.01	Pengelolaan Pendidikan Sekolah Dasar	482.651.632	36.820.000	0	0	519.471.632	480.823.368	38.648.388	0	0	519.471.756	124
1 01 1.01.2.22.0.00.02.0029 02 2.01 21	Penyediaan Biaya Personil Peserta Didik Sekolah Dasar	216.351.632	13.320.000	0	0	229.671.632	206.523.244	23.148.388	0	0	229.671.632	0
1 01 1.01.2.22.0.00.02.0029 02 2.01 29	Pengelolaan Dana BOS Sekolah Dasar	266.300.000	23.500.000	0	0	289.800.000	274.300.124	15.500.000	0	0	289.800.124	124
1 01 1.01.2.22.0.00.02.0030	SD NEGERI ARJOSARI 02	176.750.624	76.109.376	0	0	252.860.000	182.951.278	69.909.299	0	0	252.860.577	577

KOTA MALANG
REKAPITULASI PERUBAHAN BELANJA MENURUT URUSAN PEMERINTAHAN DAERAH, ORGANISASI, PROGRAM DAN KEGIATAN BESERTA HASIL DAN SUB KEGIATAN BESERTA KELUARAN
TAHUN ANGGARAN 2023

Kode	Uraian Urusan, Organisasi, Program, Kegiatan, dan Sub Kegiatan	Sebelum Perubahan					Setelah Perubahan					Bertambah/(Berkurang)
		Belanja					Belanja					
		Belanja Operasi	Belanja Modal	Belanja Tak Terduga	Belanja Transfer	Jumlah Belanja	Belanja Operasi	Belanja Modal	Belanja Tak Terduga	Belanja Transfer	Jumlah Belanja	
1 01 1.01.2.22.0.00.02.0030 02	PROGRAM PENGELOLAAN PENDIDIKAN	176.750.624	76.109.376	0	0	252.860.000	182.951.278	69.909.299	0	0	252.860.577	577
1 01 1.01.2.22.0.00.02.0030 02 2.01	Pengelolaan Pendidikan Sekolah Dasar	176.750.624	76.109.376	0	0	252.860.000	182.951.278	69.909.299	0	0	252.860.577	577
1 01 1.01.2.22.0.00.02.0030 02 2.01 21	Penyediaan Biaya Personil Peserta Didik Sekolah Dasar	66.233.024	39.026.976	0	0	105.260.000	62.433.101	42.826.899	0	0	105.260.000	0
1 01 1.01.2.22.0.00.02.0030 02 2.01 29	Pengelolaan Dana BOS Sekolah Dasar	110.517.600	37.082.400	0	0	147.600.000	120.518.177	27.082.400	0	0	147.600.577	577
1 01 1.01.2.22.0.00.02.0031	SD NEGERI ARJOSARI 03	229.340.000	25.500.000	0	0	254.840.000	235.840.000	19.000.000	0	0	254.840.000	0
1 01 1.01.2.22.0.00.02.0031 02	PROGRAM PENGELOLAAN PENDIDIKAN	229.340.000	25.500.000	0	0	254.840.000	235.840.000	19.000.000	0	0	254.840.000	0
1 01 1.01.2.22.0.00.02.0031 02 2.01	Pengelolaan Pendidikan Sekolah Dasar	229.340.000	25.500.000	0	0	254.840.000	235.840.000	19.000.000	0	0	254.840.000	0
1 01 1.01.2.22.0.00.02.0031 02 2.01 21	Penyediaan Biaya Personil Peserta Didik Sekolah Dasar	90.140.000	13.500.000	0	0	103.640.000	90.140.000	13.500.000	0	0	103.640.000	0
1 01 1.01.2.22.0.00.02.0031 02 2.01 29	Pengelolaan Dana BOS Sekolah Dasar	139.200.000	12.000.000	0	0	151.200.000	145.700.000	5.500.000	0	0	151.200.000	0
1 01 1.01.2.22.0.00.02.0032	SD NEGERI ARJOWINANGUN 01	273.388.000	22.492.000	0	0	295.880.000	262.398.000	33.482.000	0	0	295.880.000	0
1 01 1.01.2.22.0.00.02.0032 02	PROGRAM PENGELOLAAN PENDIDIKAN	273.388.000	22.492.000	0	0	295.880.000	262.398.000	33.482.000	0	0	295.880.000	0
1 01 1.01.2.22.0.00.02.0032 02 2.01	Pengelolaan Pendidikan Sekolah Dasar	273.388.000	22.492.000	0	0	295.880.000	262.398.000	33.482.000	0	0	295.880.000	0
1 01 1.01.2.22.0.00.02.0032 02 2.01 21	Penyediaan Biaya Personil Peserta Didik Sekolah Dasar	109.180.000	13.900.000	0	0	123.080.000	96.690.000	26.390.000	0	0	123.080.000	0
1 01 1.01.2.22.0.00.02.0032 02 2.01 29	Pengelolaan Dana BOS Sekolah Dasar	164.208.000	8.592.000	0	0	172.800.000	165.708.000	7.092.000	0	0	172.800.000	0
1 01 1.01.2.22.0.00.02.0033	SD NEGERI ARJOWINANGUN 02	431.900.000	100.500.000	0	0	532.400.000	558.649.810	53.750.500	0	0	612.400.310	80.000.310
1 01 1.01.2.22.0.00.02.0033 02	PROGRAM PENGELOLAAN PENDIDIKAN	431.900.000	100.500.000	0	0	532.400.000	558.649.810	53.750.500	0	0	612.400.310	80.000.310
1 01 1.01.2.22.0.00.02.0033 02 2.01	Pengelolaan Pendidikan Sekolah Dasar	431.900.000	100.500.000	0	0	532.400.000	558.649.810	53.750.500	0	0	612.400.310	80.000.310
1 01 1.01.2.22.0.00.02.0033 02 2.01 21	Penyediaan Biaya Personil Peserta Didik Sekolah Dasar	205.200.000	14.000.000	0	0	219.200.000	193.434.500	25.765.500	0	0	219.200.000	0
1 01 1.01.2.22.0.00.02.0033 02 2.01 29	Pengelolaan Dana BOS Sekolah Dasar	226.700.000	86.500.000	0	0	313.200.000	365.215.310	27.985.000	0	0	393.200.310	80.000.310
1 01 1.01.2.22.0.00.02.0034	SD NEGERI BAKALAN KRAJAN 01	693.140.000	45.000.000	0	0	738.140.000	699.640.000	38.500.000	0	0	738.140.000	0
1 01 1.01.2.22.0.00.02.0034 02	PROGRAM PENGELOLAAN PENDIDIKAN	693.140.000	45.000.000	0	0	738.140.000	699.640.000	38.500.000	0	0	738.140.000	0
1 01 1.01.2.22.0.00.02.0034 02 2.01	Pengelolaan Pendidikan Sekolah Dasar	693.140.000	45.000.000	0	0	738.140.000	699.640.000	38.500.000	0	0	738.140.000	0
1 01 1.01.2.22.0.00.02.0034 02 2.01 21	Penyediaan Biaya Personil Peserta Didik Sekolah Dasar	269.540.000	15.000.000	0	0	284.540.000	270.540.000	14.000.000	0	0	284.540.000	0
1 01 1.01.2.22.0.00.02.0034 02 2.01 29	Pengelolaan Dana BOS Sekolah Dasar	423.600.000	30.000.000	0	0	453.600.000	429.100.000	24.500.000	0	0	453.600.000	0
1 01 1.01.2.22.0.00.02.0035	SD NEGERI BAKALAN KRAJAN 02	419.957.750	93.542.250	0	0	513.500.000	487.860.945	105.652.440	0	0	593.513.385	80.013.385
1 01 1.01.2.22.0.00.02.0035 02	PROGRAM PENGELOLAAN PENDIDIKAN	419.957.750	93.542.250	0	0	513.500.000	487.860.945	105.652.440	0	0	593.513.385	80.013.385
1 01 1.01.2.22.0.00.02.0035 02 2.01	Pengelolaan Pendidikan Sekolah Dasar	419.957.750	93.542.250	0	0	513.500.000	487.860.945	105.652.440	0	0	593.513.385	80.013.385

KOTA MALANG
REKAPITULASI PERUBAHAN BELANJA MENURUT URUSAN PEMERINTAHAN DAERAH, ORGANISASI, PROGRAM DAN KEGIATAN BESERTA HASIL DAN SUB KEGIATAN BESERTA KELUARAN
TAHUN ANGGARAN 2023

Kode	Uraian Urusan, Organisasi, Program, Kegiatan, dan Sub Kegiatan	Sebelum Perubahan					Setelah Perubahan					Bertambah/(Berkurang)
		Belanja					Belanja					
		Belanja Operasi	Belanja Modal	Belanja Tak Terduga	Belanja Transfer	Jumlah Belanja	Belanja Operasi	Belanja Modal	Belanja Tak Terduga	Belanja Transfer	Jumlah Belanja	
1 01 1.01.2.22.0.00.02.0035 02 2.01 21	Penyediaan Biaya Personil Peserta Didik Sekolah Dasar	159.160.000	46.540.000	0	0	205.700.000	153.942.560	51.757.440	0	0	205.700.000	0
1 01 1.01.2.22.0.00.02.0035 02 2.01 29	Pengelolaan Dana BOS Sekolah Dasar	260.797.750	47.002.250	0	0	307.800.000	333.918.385	53.895.000	0	0	387.813.385	80.013.385
1 01 1.01.2.22.0.00.02.0036	SD NEGERI BALEARJOSARI 01	308.173.956	112.446.044	0	0	420.620.000	318.971.236	101.648.764	0	0	420.620.000	0
1 01 1.01.2.22.0.00.02.0036 02	PROGRAM PENGELOLAAN PENDIDIKAN	308.173.956	112.446.044	0	0	420.620.000	318.971.236	101.648.764	0	0	420.620.000	0
1 01 1.01.2.22.0.00.02.0036 02 2.01	Pengelolaan Pendidikan Sekolah Dasar	308.173.956	112.446.044	0	0	420.620.000	318.971.236	101.648.764	0	0	420.620.000	0
1 01 1.01.2.22.0.00.02.0036 02 2.01 21	Penyediaan Biaya Personil Peserta Didik Sekolah Dasar	160.323.956	14.596.044	0	0	174.920.000	142.656.236	32.263.764	0	0	174.920.000	0
1 01 1.01.2.22.0.00.02.0036 02 2.01 29	Pengelolaan Dana BOS Sekolah Dasar	147.850.000	97.850.000	0	0	245.700.000	176.315.000	69.385.000	0	0	245.700.000	0
1 01 1.01.2.22.0.00.02.0037	SD NEGERI BALEARJOSARI 02	195.673.360	11.459.200	0	0	207.132.560	175.587.248	31.545.312	0	0	207.132.560	0
1 01 1.01.2.22.0.00.02.0037 02	PROGRAM PENGELOLAAN PENDIDIKAN	195.673.360	11.459.200	0	0	207.132.560	175.587.248	31.545.312	0	0	207.132.560	0
1 01 1.01.2.22.0.00.02.0037 02 2.01	Pengelolaan Pendidikan Sekolah Dasar	195.673.360	11.459.200	0	0	207.132.560	175.587.248	31.545.312	0	0	207.132.560	0
1 01 1.01.2.22.0.00.02.0037 02 2.01 21	Penyediaan Biaya Personil Peserta Didik Sekolah Dasar	92.873.360	3.559.200	0	0	96.432.560	69.287.248	27.145.312	0	0	96.432.560	0
1 01 1.01.2.22.0.00.02.0037 02 2.01 29	Pengelolaan Dana BOS Sekolah Dasar	102.800.000	7.900.000	0	0	110.700.000	106.300.000	4.400.000	0	0	110.700.000	0
1 01 1.01.2.22.0.00.02.0038	SD NEGERI BANDULAN 01	236.060.000	24.000.000	0	0	260.060.000	258.810.000	1.250.000	0	0	260.060.000	0
1 01 1.01.2.22.0.00.02.0038 02	PROGRAM PENGELOLAAN PENDIDIKAN	236.060.000	24.000.000	0	0	260.060.000	258.810.000	1.250.000	0	0	260.060.000	0
1 01 1.01.2.22.0.00.02.0038 02 2.01	Pengelolaan Pendidikan Sekolah Dasar	236.060.000	24.000.000	0	0	260.060.000	258.810.000	1.250.000	0	0	260.060.000	0
1 01 1.01.2.22.0.00.02.0038 02 2.01 21	Penyediaan Biaya Personil Peserta Didik Sekolah Dasar	100.710.000	7.250.000	0	0	107.960.000	106.710.000	1.250.000	0	0	107.960.000	0
1 01 1.01.2.22.0.00.02.0038 02 2.01 29	Pengelolaan Dana BOS Sekolah Dasar	135.350.000	16.750.000	0	0	152.100.000	152.100.000	0	0	0	152.100.000	0
1 01 1.01.2.22.0.00.02.0039	SD NEGERI BANDULAN 02	349.819.072	63.060.928	0	0	412.880.000	351.367.692	61.520.308	0	0	412.888.000	8.000
1 01 1.01.2.22.0.00.02.0039 02	PROGRAM PENGELOLAAN PENDIDIKAN	349.819.072	63.060.928	0	0	412.880.000	351.367.692	61.520.308	0	0	412.888.000	8.000
1 01 1.01.2.22.0.00.02.0039 02 2.01	Pengelolaan Pendidikan Sekolah Dasar	349.819.072	63.060.928	0	0	412.880.000	351.367.692	61.520.308	0	0	412.888.000	8.000
1 01 1.01.2.22.0.00.02.0039 02 2.01 21	Penyediaan Biaya Personil Peserta Didik Sekolah Dasar	137.519.072	26.060.928	0	0	163.580.000	127.059.692	36.520.308	0	0	163.580.000	0
1 01 1.01.2.22.0.00.02.0039 02 2.01 29	Pengelolaan Dana BOS Sekolah Dasar	212.300.000	37.000.000	0	0	249.300.000	224.308.000	25.000.000	0	0	249.308.000	8.000
1 01 1.01.2.22.0.00.02.0040	SD NEGERI BANDULAN 03	324.548.784	24.251.216	0	0	348.800.000	411.238.830	17.580.000	0	0	428.818.830	80.018.830
1 01 1.01.2.22.0.00.02.0040 02	PROGRAM PENGELOLAAN PENDIDIKAN	324.548.784	24.251.216	0	0	348.800.000	411.238.830	17.580.000	0	0	428.818.830	80.018.830
1 01 1.01.2.22.0.00.02.0040 02 2.01	Pengelolaan Pendidikan Sekolah Dasar	324.548.784	24.251.216	0	0	348.800.000	411.238.830	17.580.000	0	0	428.818.830	80.018.830
1 01 1.01.2.22.0.00.02.0040 02 2.01 21	Penyediaan Biaya Personil Peserta Didik Sekolah Dasar	133.948.784	4.251.216	0	0	138.200.000	129.620.000	8.580.000	0	0	138.200.000	0

KOTA MALANG
REKAPITULASI PERUBAHAN BELANJA MENURUT URUSAN PEMERINTAHAN DAERAH, ORGANISASI, PROGRAM DAN KEGIATAN BESERTA HASIL DAN SUB KEGIATAN BESERTA KELUARAN
TAHUN ANGGARAN 2023

Kode	Uraian Urusan, Organisasi, Program, Kegiatan, dan Sub Kegiatan	Sebelum Perubahan					Setelah Perubahan					Bertambah/(Berkurang)
		Belanja					Belanja					
		Belanja Operasi	Belanja Modal	Belanja Tak Terduga	Belanja Transfer	Jumlah Belanja	Belanja Operasi	Belanja Modal	Belanja Tak Terduga	Belanja Transfer	Jumlah Belanja	
1 01 1.01.2.22.0.00.02.0040 02 2.01 29	Pengelolaan Dana BOS Sekolah Dasar	190.600.000	20.000.000	0	0	210.600.000	281.618.830	9.000.000	0	0	290.618.830	80.018.830
1 01 1.01.2.22.0.00.02.0041	SD NEGERI BANDULAN 04	222.206.048	32.093.952	0	0	254.300.000	213.426.668	40.873.332	0	0	254.300.000	0
1 01 1.01.2.22.0.00.02.0041 02	PROGRAM PENGELOLAAN PENDIDIKAN	222.206.048	32.093.952	0	0	254.300.000	213.426.668	40.873.332	0	0	254.300.000	0
1 01 1.01.2.22.0.00.02.0041 02 2.01	Pengelolaan Pendidikan Sekolah Dasar	222.206.048	32.093.952	0	0	254.300.000	213.426.668	40.873.332	0	0	254.300.000	0
1 01 1.01.2.22.0.00.02.0041 02 2.01 21	Penyediaan Biaya Personil Peserta Didik Sekolah Dasar	86.506.048	30.093.952	0	0	116.600.000	77.726.668	38.873.332	0	0	116.600.000	0
1 01 1.01.2.22.0.00.02.0041 02 2.01 29	Pengelolaan Dana BOS Sekolah Dasar	135.700.000	2.000.000	0	0	137.700.000	135.700.000	2.000.000	0	0	137.700.000	0
1 01 1.01.2.22.0.00.02.0042	SD NEGERI BANDULAN 05	217.106.048	51.413.952	0	0	268.520.000	232.031.000	36.500.000	0	0	268.531.000	11.000
1 01 1.01.2.22.0.00.02.0042 02	PROGRAM PENGELOLAAN PENDIDIKAN	217.106.048	51.413.952	0	0	268.520.000	232.031.000	36.500.000	0	0	268.531.000	11.000
1 01 1.01.2.22.0.00.02.0042 02 2.01	Pengelolaan Pendidikan Sekolah Dasar	217.106.048	51.413.952	0	0	268.520.000	232.031.000	36.500.000	0	0	268.531.000	11.000
1 01 1.01.2.22.0.00.02.0042 02 2.01 21	Penyediaan Biaya Personil Peserta Didik Sekolah Dasar	88.706.048	21.413.952	0	0	110.120.000	89.620.000	20.500.000	0	0	110.120.000	0
1 01 1.01.2.22.0.00.02.0042 02 2.01 29	Pengelolaan Dana BOS Sekolah Dasar	128.400.000	30.000.000	0	0	158.400.000	142.411.000	16.000.000	0	0	158.411.000	11.000
1 01 1.01.2.22.0.00.02.0043	SD NEGERI BANDUNGREJOSARI 01	536.068.800	193.251.200	0	0	729.320.000	559.366.656	171.403.344	0	0	730.770.000	1.450.000
1 01 1.01.2.22.0.00.02.0043 02	PROGRAM PENGELOLAAN PENDIDIKAN	536.068.800	193.251.200	0	0	729.320.000	559.366.656	171.403.344	0	0	730.770.000	1.450.000
1 01 1.01.2.22.0.00.02.0043 02 2.01	Pengelolaan Pendidikan Sekolah Dasar	536.068.800	193.251.200	0	0	729.320.000	559.366.656	171.403.344	0	0	730.770.000	1.450.000
1 01 1.01.2.22.0.00.02.0043 02 2.01 21	Penyediaan Biaya Personil Peserta Didik Sekolah Dasar	262.320.000	26.000.000	0	0	288.320.000	247.626.656	40.693.344	0	0	288.320.000	0
1 01 1.01.2.22.0.00.02.0043 02 2.01 29	Pengelolaan Dana BOS Sekolah Dasar	273.748.800	167.251.200	0	0	441.000.000	311.740.000	130.710.000	0	0	442.450.000	1.450.000
1 01 1.01.2.22.0.00.02.0044	SD NEGERI BANDUNGREJOSARI 02	440.481.120	60.058.880	0	0	500.540.000	455.701.120	44.838.880	0	0	500.540.000	0
1 01 1.01.2.22.0.00.02.0044 02	PROGRAM PENGELOLAAN PENDIDIKAN	440.481.120	60.058.880	0	0	500.540.000	455.701.120	44.838.880	0	0	500.540.000	0
1 01 1.01.2.22.0.00.02.0044 02 2.01	Pengelolaan Pendidikan Sekolah Dasar	440.481.120	60.058.880	0	0	500.540.000	455.701.120	44.838.880	0	0	500.540.000	0
1 01 1.01.2.22.0.00.02.0044 02 2.01 21	Penyediaan Biaya Personil Peserta Didik Sekolah Dasar	173.081.120	25.058.880	0	0	198.140.000	168.301.120	29.838.880	0	0	198.140.000	0
1 01 1.01.2.22.0.00.02.0044 02 2.01 29	Pengelolaan Dana BOS Sekolah Dasar	267.400.000	35.000.000	0	0	302.400.000	287.400.000	15.000.000	0	0	302.400.000	0
1 01 1.01.2.22.0.00.02.0045	SD NEGERI BANDUNGREJOSARI 03	386.360.872	100.679.128	0	0	487.040.000	402.683.792	84.356.328	0	0	487.040.120	120
1 01 1.01.2.22.0.00.02.0045 02	PROGRAM PENGELOLAAN PENDIDIKAN	386.360.872	100.679.128	0	0	487.040.000	402.683.792	84.356.328	0	0	487.040.120	120
1 01 1.01.2.22.0.00.02.0045 02 2.01	Pengelolaan Pendidikan Sekolah Dasar	386.360.872	100.679.128	0	0	487.040.000	402.683.792	84.356.328	0	0	487.040.120	120
1 01 1.01.2.22.0.00.02.0045 02 2.01 21	Penyediaan Biaya Personil Peserta Didik Sekolah Dasar	165.364.872	30.075.128	0	0	195.440.000	169.183.672	26.256.328	0	0	195.440.000	0
1 01 1.01.2.22.0.00.02.0045 02 2.01 29	Pengelolaan Dana BOS Sekolah Dasar	220.996.000	70.604.000	0	0	291.600.000	233.500.120	58.100.000	0	0	291.600.120	120
1 01 1.01.2.22.0.00.02.0046	SD NEGERI BANDUNGREJOSARI 04 (EX.9)	263.296.560	59.403.440	0	0	322.700.000	245.139.800	77.560.200	0	0	322.700.000	0

KOTA MALANG
REKAPITULASI PERUBAHAN BELANJA MENURUT URUSAN PEMERINTAHAN DAERAH, ORGANISASI, PROGRAM DAN KEGIATAN BESERTA HASIL DAN SUB KEGIATAN BESERTA KELUARAN
TAHUN ANGGARAN 2023

Kode				Uraian Urusan, Organisasi, Program, Kegiatan, dan Sub Kegiatan			Sebelum Perubahan					Setelah Perubahan					Bertambah/(Berkurang)
							Belanja					Belanja					
							Belanja Operasi	Belanja Modal	Belanja Tak Terduga	Belanja Transfer	Jumlah Belanja	Belanja Operasi	Belanja Modal	Belanja Tak Terduga	Belanja Transfer	Jumlah Belanja	
1	01	1.01.2.22.0.00.02.0046	02			PROGRAM PENGELOLAAN PENDIDIKAN	263.296.560	59.403.440	0	0	322.700.000	245.139.800	77.560.200	0	0	322.700.000	0
1	01	1.01.2.22.0.00.02.0046	02	2.01		Pengelolaan Pendidikan Sekolah Dasar	263.296.560	59.403.440	0	0	322.700.000	245.139.800	77.560.200	0	0	322.700.000	0
1	01	1.01.2.22.0.00.02.0046	02	2.01	21	Penyediaan Biaya Personil Peserta Didik Sekolah Dasar	110.496.560	16.903.440	0	0	127.400.000	99.339.800	28.060.200	0	0	127.400.000	0
1	01	1.01.2.22.0.00.02.0046	02	2.01	29	Pengelolaan Dana BOS Sekolah Dasar	152.800.000	42.500.000	0	0	195.300.000	145.800.000	49.500.000	0	0	195.300.000	0
1	01	1.01.2.22.0.00.02.0047				SD NEGERI BARENG 01	332.860.000	65.800.000	0	0	398.660.000	294.928.600	103.731.400	0	0	398.660.000	0
1	01	1.01.2.22.0.00.02.0047	02			PROGRAM PENGELOLAAN PENDIDIKAN	332.860.000	65.800.000	0	0	398.660.000	294.928.600	103.731.400	0	0	398.660.000	0
1	01	1.01.2.22.0.00.02.0047	02	2.01		Pengelolaan Pendidikan Sekolah Dasar	332.860.000	65.800.000	0	0	398.660.000	294.928.600	103.731.400	0	0	398.660.000	0
1	01	1.01.2.22.0.00.02.0047	02	2.01	21	Penyediaan Biaya Personil Peserta Didik Sekolah Dasar	154.760.000	12.600.000	0	0	167.360.000	149.360.000	18.000.000	0	0	167.360.000	0
1	01	1.01.2.22.0.00.02.0047	02	2.01	29	Pengelolaan Dana BOS Sekolah Dasar	178.100.000	53.200.000	0	0	231.300.000	145.568.600	85.731.400	0	0	231.300.000	0
1	01	1.01.2.22.0.00.02.0048				SD NEGERI BARENG 02	478.029.646	66.610.354	0	0	544.640.000	478.818.150	65.822.450	0	0	544.640.600	600
1	01	1.01.2.22.0.00.02.0048	02			PROGRAM PENGELOLAAN PENDIDIKAN	478.029.646	66.610.354	0	0	544.640.000	478.818.150	65.822.450	0	0	544.640.600	600
1	01	1.01.2.22.0.00.02.0048	02	2.01		Pengelolaan Pendidikan Sekolah Dasar	478.029.646	66.610.354	0	0	544.640.000	478.818.150	65.822.450	0	0	544.640.600	600
1	01	1.01.2.22.0.00.02.0048	02	2.01	21	Penyediaan Biaya Personil Peserta Didik Sekolah Dasar	204.332.096	15.407.904	0	0	219.740.000	205.120.000	14.620.000	0	0	219.740.000	0
1	01	1.01.2.22.0.00.02.0048	02	2.01	29	Pengelolaan Dana BOS Sekolah Dasar	273.697.550	51.202.450	0	0	324.900.000	273.698.150	51.202.450	0	0	324.900.600	600
1	01	1.01.2.22.0.00.02.0049				SD NEGERI BARENG 03	587.050.000	127.150.000	0	0	714.200.000	640.030.000	74.170.000	0	0	714.200.000	0
1	01	1.01.2.22.0.00.02.0049	02			PROGRAM PENGELOLAAN PENDIDIKAN	587.050.000	127.150.000	0	0	714.200.000	640.030.000	74.170.000	0	0	714.200.000	0
1	01	1.01.2.22.0.00.02.0049	02	2.01		Pengelolaan Pendidikan Sekolah Dasar	587.050.000	127.150.000	0	0	714.200.000	640.030.000	74.170.000	0	0	714.200.000	0
1	01	1.01.2.22.0.00.02.0049	02	2.01	21	Penyediaan Biaya Personil Peserta Didik Sekolah Dasar	248.680.000	29.920.000	0	0	278.600.000	231.930.000	46.670.000	0	0	278.600.000	0
1	01	1.01.2.22.0.00.02.0049	02	2.01	29	Pengelolaan Dana BOS Sekolah Dasar	338.370.000	97.230.000	0	0	435.600.000	408.100.000	27.500.000	0	0	435.600.000	0
1	01	1.01.2.22.0.00.02.0050				SD NEGERI BARENG 04	166.633.000	25.000.000	0	0	191.633.000	172.633.000	19.000.000	0	0	191.633.000	0
1	01	1.01.2.22.0.00.02.0050	02			PROGRAM PENGELOLAAN PENDIDIKAN	166.633.000	25.000.000	0	0	191.633.000	172.633.000	19.000.000	0	0	191.633.000	0
1	01	1.01.2.22.0.00.02.0050	02	2.01		Pengelolaan Pendidikan Sekolah Dasar	166.633.000	25.000.000	0	0	191.633.000	172.633.000	19.000.000	0	0	191.633.000	0
1	01	1.01.2.22.0.00.02.0050	02	2.01	21	Penyediaan Biaya Personil Peserta Didik Sekolah Dasar	83.233.000	13.000.000	0	0	96.233.000	83.233.000	13.000.000	0	0	96.233.000	0
1	01	1.01.2.22.0.00.02.0050	02	2.01	29	Pengelolaan Dana BOS Sekolah Dasar	83.400.000	12.000.000	0	0	95.400.000	89.400.000	6.000.000	0	0	95.400.000	0
1	01	1.01.2.22.0.00.02.0051				SD NEGERI BARENG 05	181.730.860	17.996.500	0	0	199.727.360	167.377.360	32.350.000	0	0	199.727.360	0
1	01	1.01.2.22.0.00.02.0051	02			PROGRAM PENGELOLAAN PENDIDIKAN	181.730.860	17.996.500	0	0	199.727.360	167.377.360	32.350.000	0	0	199.727.360	0
1	01	1.01.2.22.0.00.02.0051	02	2.01		Pengelolaan Pendidikan Sekolah Dasar	181.730.860	17.996.500	0	0	199.727.360	167.377.360	32.350.000	0	0	199.727.360	0

KOTA MALANG
REKAPITULASI PERUBAHAN BELANJA MENURUT URUSAN PEMERINTAHAN DAERAH, ORGANISASI, PROGRAM DAN KEGIATAN BESERTA HASIL DAN SUB KEGIATAN BESERTA KELUARAN
TAHUN ANGGARAN 2023

Kode	Uraian Urusan, Organisasi, Program, Kegiatan, dan Sub Kegiatan	Sebelum Perubahan					Setelah Perubahan					Bertambah/(Berkurang)
		Belanja					Belanja					
		Belanja Operasi	Belanja Modal	Belanja Tak Terduga	Belanja Transfer	Jumlah Belanja	Belanja Operasi	Belanja Modal	Belanja Tak Terduga	Belanja Transfer	Jumlah Belanja	
1 01 1.01.2.22.0.00.02.0051 02 2.01 21	Penyediaan Biaya Personil Peserta Didik Sekolah Dasar	112.527.360	12.500.000	0	0	125.027.360	92.677.360	32.350.000	0	0	125.027.360	0
1 01 1.01.2.22.0.00.02.0051 02 2.01 29	Pengelolaan Dana BOS Sekolah Dasar	69.203.500	5.496.500	0	0	74.700.000	74.700.000	0	0	0	74.700.000	0
1 01 1.01.2.22.0.00.02.0052	SD NEGERI BLIMBING 01	421.570.400	71.049.600	0	0	492.620.000	442.004.700	50.615.300	0	0	492.620.000	0
1 01 1.01.2.22.0.00.02.0052 02	PROGRAM PENGELOLAAN PENDIDIKAN	421.570.400	71.049.600	0	0	492.620.000	442.004.700	50.615.300	0	0	492.620.000	0
1 01 1.01.2.22.0.00.02.0052 02 2.01	Pengelolaan Pendidikan Sekolah Dasar	421.570.400	71.049.600	0	0	492.620.000	442.004.700	50.615.300	0	0	492.620.000	0
1 01 1.01.2.22.0.00.02.0052 02 2.01 21	Penyediaan Biaya Personil Peserta Didik Sekolah Dasar	175.470.400	21.049.600	0	0	196.520.000	176.320.400	20.199.600	0	0	196.520.000	0
1 01 1.01.2.22.0.00.02.0052 02 2.01 29	Pengelolaan Dana BOS Sekolah Dasar	246.100.000	50.000.000	0	0	296.100.000	265.684.300	30.415.700	0	0	296.100.000	0
1 01 1.01.2.22.0.00.02.0053	SD NEGERI BLIMBING 02	164.664.100	50.756.100	0	0	215.420.200	170.959.191	46.231.328	0	0	217.190.519	1.770.319
1 01 1.01.2.22.0.00.02.0053 02	PROGRAM PENGELOLAAN PENDIDIKAN	164.664.100	50.756.100	0	0	215.420.200	170.959.191	46.231.328	0	0	217.190.519	1.770.319
1 01 1.01.2.22.0.00.02.0053 02 2.01	Pengelolaan Pendidikan Sekolah Dasar	164.664.100	50.756.100	0	0	215.420.200	170.959.191	46.231.328	0	0	217.190.519	1.770.319
1 01 1.01.2.22.0.00.02.0053 02 2.01 21	Penyediaan Biaya Personil Peserta Didik Sekolah Dasar	58.964.100	32.256.100	0	0	91.220.200	53.488.872	37.731.328	0	0	91.220.200	0
1 01 1.01.2.22.0.00.02.0053 02 2.01 29	Pengelolaan Dana BOS Sekolah Dasar	105.700.000	18.500.000	0	0	124.200.000	117.470.319	8.500.000	0	0	125.970.319	1.770.319
1 01 1.01.2.22.0.00.02.0054	SD NEGERI BLIMBING 03	428.340.000	65.000.000	0	0	493.340.000	546.594.717	26.755.392	0	0	573.350.109	80.010.109
1 01 1.01.2.22.0.00.02.0054 02	PROGRAM PENGELOLAAN PENDIDIKAN	428.340.000	65.000.000	0	0	493.340.000	546.594.717	26.755.392	0	0	573.350.109	80.010.109
1 01 1.01.2.22.0.00.02.0054 02 2.01	Pengelolaan Pendidikan Sekolah Dasar	428.340.000	65.000.000	0	0	493.340.000	546.594.717	26.755.392	0	0	573.350.109	80.010.109
1 01 1.01.2.22.0.00.02.0054 02 2.01 21	Penyediaan Biaya Personil Peserta Didik Sekolah Dasar	200.840.000	0	0	0	200.840.000	196.909.608	3.930.392	0	0	200.840.000	0
1 01 1.01.2.22.0.00.02.0054 02 2.01 29	Pengelolaan Dana BOS Sekolah Dasar	227.500.000	65.000.000	0	0	292.500.000	349.685.109	22.825.000	0	0	372.510.109	80.010.109
1 01 1.01.2.22.0.00.02.0055	SD NEGERI BLIMBING 04	404.884.032	44.355.968	0	0	449.240.000	464.066.331	65.174.864	0	0	529.241.195	80.001.195
1 01 1.01.2.22.0.00.02.0055 02	PROGRAM PENGELOLAAN PENDIDIKAN	404.884.032	44.355.968	0	0	449.240.000	464.066.331	65.174.864	0	0	529.241.195	80.001.195
1 01 1.01.2.22.0.00.02.0055 02 2.01	Pengelolaan Pendidikan Sekolah Dasar	404.884.032	44.355.968	0	0	449.240.000	464.066.331	65.174.864	0	0	529.241.195	80.001.195
1 01 1.01.2.22.0.00.02.0055 02 2.01 21	Penyediaan Biaya Personil Peserta Didik Sekolah Dasar	157.284.032	21.955.968	0	0	179.240.000	136.465.136	42.774.864	0	0	179.240.000	0
1 01 1.01.2.22.0.00.02.0055 02 2.01 29	Pengelolaan Dana BOS Sekolah Dasar	247.600.000	22.400.000	0	0	270.000.000	327.601.195	22.400.000	0	0	350.001.195	80.001.195
1 01 1.01.2.22.0.00.02.0056	SD NEGERI BLIMBING 05	216.833.600	27.566.400	0	0	244.400.000	224.862.600	20.066.400	0	0	244.929.000	529.000
1 01 1.01.2.22.0.00.02.0056 02	PROGRAM PENGELOLAAN PENDIDIKAN	216.833.600	27.566.400	0	0	244.400.000	224.862.600	20.066.400	0	0	244.929.000	529.000
1 01 1.01.2.22.0.00.02.0056 02 2.01	Pengelolaan Pendidikan Sekolah Dasar	216.833.600	27.566.400	0	0	244.400.000	224.862.600	20.066.400	0	0	244.929.000	529.000
1 01 1.01.2.22.0.00.02.0056 02 2.01 21	Penyediaan Biaya Personil Peserta Didik Sekolah Dasar	83.033.600	20.066.400	0	0	103.100.000	83.033.600	20.066.400	0	0	103.100.000	0

KOTA MALANG
REKAPITULASI PERUBAHAN BELANJA MENURUT URUSAN PEMERINTAHAN DAERAH, ORGANISASI, PROGRAM DAN KEGIATAN BESERTA HASIL DAN SUB KEGIATAN BESERTA KELUARAN
TAHUN ANGGARAN 2023

Kode	Uraian Urusan, Organisasi, Program, Kegiatan, dan Sub Kegiatan	Sebelum Perubahan					Setelah Perubahan					Bertambah/(Berkurang)	
		Belanja					Belanja						
		Belanja Operasi	Belanja Modal	Belanja Tak Terduga	Belanja Transfer	Jumlah Belanja	Belanja Operasi	Belanja Modal	Belanja Tak Terduga	Belanja Transfer	Jumlah Belanja		
1 01 1.01.2.22.0.00.02.0056	02 2.01 29	Pengelolaan Dana BOS Sekolah Dasar	133.800.000	7.500.000	0	0	141.300.000	141.829.000	0	0	0	141.829.000	529.000
1 01 1.01.2.22.0.00.02.0057		SD NEGERI BUMIAYU 01	262.647.700	89.212.300	0	0	351.860.000	261.190.767	91.712.300	0	0	352.903.067	1.043.067
1 01 1.01.2.22.0.00.02.0057	02	PROGRAM PENGELOLAAN PENDIDIKAN	262.647.700	89.212.300	0	0	351.860.000	261.190.767	91.712.300	0	0	352.903.067	1.043.067
1 01 1.01.2.22.0.00.02.0057	02 2.01	Pengelolaan Pendidikan Sekolah Dasar	262.647.700	89.212.300	0	0	351.860.000	261.190.767	91.712.300	0	0	352.903.067	1.043.067
1 01 1.01.2.22.0.00.02.0057	02 2.01 21	Penyediaan Biaya Personil Peserta Didik Sekolah Dasar	63.347.700	79.712.300	0	0	143.060.000	60.847.700	82.212.300	0	0	143.060.000	0
1 01 1.01.2.22.0.00.02.0057	02 2.01 29	Pengelolaan Dana BOS Sekolah Dasar	199.300.000	9.500.000	0	0	208.800.000	200.343.067	9.500.000	0	0	209.843.067	1.043.067
1 01 1.01.2.22.0.00.02.0058		SD NEGERI BUMIAYU 02	275.669.536	78.350.464	0	0	354.020.000	277.718.336	76.301.664	0	0	354.020.000	0
1 01 1.01.2.22.0.00.02.0058	02	PROGRAM PENGELOLAAN PENDIDIKAN	275.669.536	78.350.464	0	0	354.020.000	277.718.336	76.301.664	0	0	354.020.000	0
1 01 1.01.2.22.0.00.02.0058	02 2.01	Pengelolaan Pendidikan Sekolah Dasar	275.669.536	78.350.464	0	0	354.020.000	277.718.336	76.301.664	0	0	354.020.000	0
1 01 1.01.2.22.0.00.02.0058	02 2.01 21	Penyediaan Biaya Personil Peserta Didik Sekolah Dasar	99.069.536	48.850.464	0	0	147.920.000	101.118.336	46.801.664	0	0	147.920.000	0
1 01 1.01.2.22.0.00.02.0058	02 2.01 29	Pengelolaan Dana BOS Sekolah Dasar	176.600.000	29.500.000	0	0	206.100.000	176.600.000	29.500.000	0	0	206.100.000	0
1 01 1.01.2.22.0.00.02.0059		SD NEGERI BUMIAYU 03	316.350.000	106.250.000	0	0	422.600.000	346.368.317	99.000.000	0	0	445.368.317	22.768.317
1 01 1.01.2.22.0.00.02.0059	02	PROGRAM PENGELOLAAN PENDIDIKAN	316.350.000	106.250.000	0	0	422.600.000	346.368.317	99.000.000	0	0	445.368.317	22.768.317
1 01 1.01.2.22.0.00.02.0059	02 2.01	Pengelolaan Pendidikan Sekolah Dasar	316.350.000	106.250.000	0	0	422.600.000	346.368.317	99.000.000	0	0	445.368.317	22.768.317
1 01 1.01.2.22.0.00.02.0059	02 2.01 21	Penyediaan Biaya Personil Peserta Didik Sekolah Dasar	107.900.000	60.000.000	0	0	167.900.000	109.150.000	58.750.000	0	0	167.900.000	0
1 01 1.01.2.22.0.00.02.0059	02 2.01 29	Pengelolaan Dana BOS Sekolah Dasar	208.450.000	46.250.000	0	0	254.700.000	237.218.317	40.250.000	0	0	277.468.317	22.768.317
1 01 1.01.2.22.0.00.02.0060		SD NEGERI BUMIAYU 04	239.440.000	28.000.000	0	0	267.440.000	267.440.000	0	0	0	267.440.000	0
1 01 1.01.2.22.0.00.02.0060	02	PROGRAM PENGELOLAAN PENDIDIKAN	239.440.000	28.000.000	0	0	267.440.000	267.440.000	0	0	0	267.440.000	0
1 01 1.01.2.22.0.00.02.0060	02 2.01	Pengelolaan Pendidikan Sekolah Dasar	239.440.000	28.000.000	0	0	267.440.000	267.440.000	0	0	0	267.440.000	0
1 01 1.01.2.22.0.00.02.0060	02 2.01 21	Penyediaan Biaya Personil Peserta Didik Sekolah Dasar	109.040.000	0	0	0	109.040.000	109.040.000	0	0	0	109.040.000	0
1 01 1.01.2.22.0.00.02.0060	02 2.01 29	Pengelolaan Dana BOS Sekolah Dasar	130.400.000	28.000.000	0	0	158.400.000	158.400.000	0	0	0	158.400.000	0
1 01 1.01.2.22.0.00.02.0061		SD NEGERI BUNULREJO 01	533.282.200	95.777.800	0	0	629.060.000	523.019.788	110.127.800	0	0	633.147.588	4.087.588
1 01 1.01.2.22.0.00.02.0061	02	PROGRAM PENGELOLAAN PENDIDIKAN	533.282.200	95.777.800	0	0	629.060.000	523.019.788	110.127.800	0	0	633.147.588	4.087.588
1 01 1.01.2.22.0.00.02.0061	02 2.01	Pengelolaan Pendidikan Sekolah Dasar	533.282.200	95.777.800	0	0	629.060.000	523.019.788	110.127.800	0	0	633.147.588	4.087.588
1 01 1.01.2.22.0.00.02.0061	02 2.01 21	Penyediaan Biaya Personil Peserta Didik Sekolah Dasar	217.060.000	34.000.000	0	0	251.060.000	202.710.000	48.350.000	0	0	251.060.000	0
1 01 1.01.2.22.0.00.02.0061	02 2.01 29	Pengelolaan Dana BOS Sekolah Dasar	316.222.200	61.777.800	0	0	378.000.000	320.309.788	61.777.800	0	0	382.087.588	4.087.588
1 01 1.01.2.22.0.00.02.0062		SD NEGERI BUNULREJO 02	672.739.632	45.780.368	0	0	718.520.000	680.200.844	65.631.456	0	0	745.832.300	27.312.300

KOTA MALANG
REKAPITULASI PERUBAHAN BELANJA MENURUT URUSAN PEMERINTAHAN DAERAH, ORGANISASI, PROGRAM DAN KEGIATAN BESERTA HASIL DAN SUB KEGIATAN BESERTA KELUARAN
TAHUN ANGGARAN 2023

Kode	Uraian Urusan, Organisasi, Program, Kegiatan, dan Sub Kegiatan	Sebelum Perubahan					Setelah Perubahan					Bertambah/(Berkurang)					
		Belanja					Belanja										
		Belanja Operasi	Belanja Modal	Belanja Tak Terduga	Belanja Transfer	Jumlah Belanja	Belanja Operasi	Belanja Modal	Belanja Tak Terduga	Belanja Transfer	Jumlah Belanja						
1 01	1.01.2.22.0.00.02.0062	02				PROGRAM PENGELOLAAN PENDIDIKAN	672.739.632	45.780.368	0	0	718.520.000	680.200.844	65.631.456	0	0	745.832.300	27.312.300
1 01	1.01.2.22.0.00.02.0062	02	2.01			Pengelolaan Pendidikan Sekolah Dasar	672.739.632	45.780.368	0	0	718.520.000	680.200.844	65.631.456	0	0	745.832.300	27.312.300
1 01	1.01.2.22.0.00.02.0062	02	2.01	21		Penyediaan Biaya Personil Peserta Didik Sekolah Dasar	257.321.632	28.298.368	0	0	285.620.000	241.588.544	44.031.456	0	0	285.620.000	0
1 01	1.01.2.22.0.00.02.0062	02	2.01	29		Pengelolaan Dana BOS Sekolah Dasar	415.418.000	17.482.000	0	0	432.900.000	438.612.300	21.600.000	0	0	460.212.300	27.312.300
1 01	1.01.2.22.0.00.02.0063					SD NEGERI BUNULREJO 03	290.160.000	14.000.000	0	0	304.160.000	291.797.999	14.000.000	0	0	305.797.999	1.637.999
1 01	1.01.2.22.0.00.02.0063	02				PROGRAM PENGELOLAAN PENDIDIKAN	290.160.000	14.000.000	0	0	304.160.000	291.797.999	14.000.000	0	0	305.797.999	1.637.999
1 01	1.01.2.22.0.00.02.0063	02	2.01			Pengelolaan Pendidikan Sekolah Dasar	290.160.000	14.000.000	0	0	304.160.000	291.797.999	14.000.000	0	0	305.797.999	1.637.999
1 01	1.01.2.22.0.00.02.0063	02	2.01	21		Penyediaan Biaya Personil Peserta Didik Sekolah Dasar	104.760.000	14.000.000	0	0	118.760.000	104.760.000	14.000.000	0	0	118.760.000	0
1 01	1.01.2.22.0.00.02.0063	02	2.01	29		Pengelolaan Dana BOS Sekolah Dasar	185.400.000	0	0	0	185.400.000	187.037.999	0	0	0	187.037.999	1.637.999
1 01	1.01.2.22.0.00.02.0064					SD NEGERI BUNULREJO 04	446.825.300	12.674.700	0	0	459.500.000	438.325.331	21.174.700	0	0	459.500.031	31
1 01	1.01.2.22.0.00.02.0064	02				PROGRAM PENGELOLAAN PENDIDIKAN	446.825.300	12.674.700	0	0	459.500.000	438.325.331	21.174.700	0	0	459.500.031	31
1 01	1.01.2.22.0.00.02.0064	02	2.01			Pengelolaan Pendidikan Sekolah Dasar	446.825.300	12.674.700	0	0	459.500.000	438.325.331	21.174.700	0	0	459.500.031	31
1 01	1.01.2.22.0.00.02.0064	02	2.01	21		Penyediaan Biaya Personil Peserta Didik Sekolah Dasar	174.425.300	9.674.700	0	0	184.100.000	174.425.300	9.674.700	0	0	184.100.000	0
1 01	1.01.2.22.0.00.02.0064	02	2.01	29		Pengelolaan Dana BOS Sekolah Dasar	272.400.000	3.000.000	0	0	275.400.000	263.900.031	11.500.000	0	0	275.400.031	31
1 01	1.01.2.22.0.00.02.0065					SD NEGERI BUNULREJO 05	226.760.000	15.300.000	0	0	242.060.000	223.760.000	18.300.000	0	0	242.060.000	0
1 01	1.01.2.22.0.00.02.0065	02				PROGRAM PENGELOLAAN PENDIDIKAN	226.760.000	15.300.000	0	0	242.060.000	223.760.000	18.300.000	0	0	242.060.000	0
1 01	1.01.2.22.0.00.02.0065	02	2.01			Pengelolaan Pendidikan Sekolah Dasar	226.760.000	15.300.000	0	0	242.060.000	223.760.000	18.300.000	0	0	242.060.000	0
1 01	1.01.2.22.0.00.02.0065	02	2.01	21		Penyediaan Biaya Personil Peserta Didik Sekolah Dasar	93.560.000	9.000.000	0	0	102.560.000	90.560.000	12.000.000	0	0	102.560.000	0
1 01	1.01.2.22.0.00.02.0065	02	2.01	29		Pengelolaan Dana BOS Sekolah Dasar	133.200.000	6.300.000	0	0	139.500.000	133.200.000	6.300.000	0	0	139.500.000	0
1 01	1.01.2.22.0.00.02.0066					SD NEGERI BUNULREJO 06	411.080.000	0	0	0	411.080.000	386.160.300	24.926.200	0	0	411.086.500	6.500
1 01	1.01.2.22.0.00.02.0066	02				PROGRAM PENGELOLAAN PENDIDIKAN	411.080.000	0	0	0	411.080.000	386.160.300	24.926.200	0	0	411.086.500	6.500
1 01	1.01.2.22.0.00.02.0066	02	2.01			Pengelolaan Pendidikan Sekolah Dasar	411.080.000	0	0	0	411.080.000	386.160.300	24.926.200	0	0	411.086.500	6.500
1 01	1.01.2.22.0.00.02.0066	02	2.01	21		Penyediaan Biaya Personil Peserta Didik Sekolah Dasar	168.980.000	0	0	0	168.980.000	155.942.700	13.037.300	0	0	168.980.000	0
1 01	1.01.2.22.0.00.02.0066	02	2.01	29		Pengelolaan Dana BOS Sekolah Dasar	242.100.000	0	0	0	242.100.000	230.217.600	11.888.900	0	0	242.106.500	6.500
1 01	1.01.2.22.0.00.02.0067					SD NEGERI BURING	640.612.600	206.607.400	0	0	847.220.000	722.715.202	124.504.798	0	0	847.220.000	0
1 01	1.01.2.22.0.00.02.0067	02				PROGRAM PENGELOLAAN PENDIDIKAN	640.612.600	206.607.400	0	0	847.220.000	722.715.202	124.504.798	0	0	847.220.000	0
1 01	1.01.2.22.0.00.02.0067	02	2.01			Pengelolaan Pendidikan Sekolah Dasar	640.612.600	206.607.400	0	0	847.220.000	722.715.202	124.504.798	0	0	847.220.000	0

KOTA MALANG
REKAPITULASI PERUBAHAN BELANJA MENURUT URUSAN PEMERINTAHAN DAERAH, ORGANISASI, PROGRAM DAN KEGIATAN BESERTA HASIL DAN SUB KEGIATAN BESERTA KELUARAN
TAHUN ANGGARAN 2023

Kode	Uraian Urusan, Organisasi, Program, Kegiatan, dan Sub Kegiatan	Sebelum Perubahan					Sesudah Perubahan					Bertambah/(Berkurang)
		Belanja					Belanja					
		Belanja Operasi	Belanja Modal	Belanja Tak Terduga	Belanja Transfer	Jumlah Belanja	Belanja Operasi	Belanja Modal	Belanja Tak Terduga	Belanja Transfer	Jumlah Belanja	
1 01 1.01.2.22.0.00.02.0067 02 2.01 21	Penyediaan Biaya Personil Peserta Didik Sekolah Dasar	269.627.600	64.592.400	0	0	334.220.000	261.077.600	73.142.400	0	0	334.220.000	0
1 01 1.01.2.22.0.00.02.0067 02 2.01 29	Pengelolaan Dana BOS Sekolah Dasar	370.985.000	142.015.000	0	0	513.000.000	461.637.602	51.362.398	0	0	513.000.000	0
1 01 1.01.2.22.0.00.02.0068	SD NEGERI CEMOROKANDANG 01	232.416.000	25.304.000	0	0	257.720.000	244.446.000	13.274.000	0	0	257.720.000	0
1 01 1.01.2.22.0.00.02.0068 02	PROGRAM PENGELOLAAN PENDIDIKAN	232.416.000	25.304.000	0	0	257.720.000	244.446.000	13.274.000	0	0	257.720.000	0
1 01 1.01.2.22.0.00.02.0068 02 2.01	Pengelolaan Pendidikan Sekolah Dasar	232.416.000	25.304.000	0	0	257.720.000	244.446.000	13.274.000	0	0	257.720.000	0
1 01 1.01.2.22.0.00.02.0068 02 2.01 21	Penyediaan Biaya Personil Peserta Didik Sekolah Dasar	98.096.000	9.324.000	0	0	107.420.000	98.096.000	9.324.000	0	0	107.420.000	0
1 01 1.01.2.22.0.00.02.0068 02 2.01 29	Pengelolaan Dana BOS Sekolah Dasar	134.320.000	15.980.000	0	0	150.300.000	146.350.000	3.950.000	0	0	150.300.000	0
1 01 1.01.2.22.0.00.02.0069	SD NEGERI CEMOROKANDANG 02	229.500.000	50.360.000	0	0	279.860.000	266.850.000	35.510.000	0	0	302.360.000	22.500.000
1 01 1.01.2.22.0.00.02.0069 02	PROGRAM PENGELOLAAN PENDIDIKAN	229.500.000	50.360.000	0	0	279.860.000	266.850.000	35.510.000	0	0	302.360.000	22.500.000
1 01 1.01.2.22.0.00.02.0069 02 2.01	Pengelolaan Pendidikan Sekolah Dasar	229.500.000	50.360.000	0	0	279.860.000	266.850.000	35.510.000	0	0	302.360.000	22.500.000
1 01 1.01.2.22.0.00.02.0069 02 2.01 21	Penyediaan Biaya Personil Peserta Didik Sekolah Dasar	97.660.000	15.700.000	0	0	113.360.000	97.660.000	15.700.000	0	0	113.360.000	0
1 01 1.01.2.22.0.00.02.0069 02 2.01 29	Pengelolaan Dana BOS Sekolah Dasar	131.840.000	34.660.000	0	0	166.500.000	169.190.000	19.810.000	0	0	189.000.000	22.500.000
1 01 1.01.2.22.0.00.02.0070	SD NEGERI CEMOROKANDANG 03	137.670.000	24.820.000	0	0	162.490.000	159.534.065	11.820.000	0	0	171.354.065	8.864.065
1 01 1.01.2.22.0.00.02.0070 02	PROGRAM PENGELOLAAN PENDIDIKAN	137.670.000	24.820.000	0	0	162.490.000	159.534.065	11.820.000	0	0	171.354.065	8.864.065
1 01 1.01.2.22.0.00.02.0070 02 2.01	Pengelolaan Pendidikan Sekolah Dasar	137.670.000	24.820.000	0	0	162.490.000	159.534.065	11.820.000	0	0	171.354.065	8.864.065
1 01 1.01.2.22.0.00.02.0070 02 2.01 21	Penyediaan Biaya Personil Peserta Didik Sekolah Dasar	91.270.000	11.820.000	0	0	103.090.000	91.270.000	11.820.000	0	0	103.090.000	0
1 01 1.01.2.22.0.00.02.0070 02 2.01 29	Pengelolaan Dana BOS Sekolah Dasar	46.400.000	13.000.000	0	0	59.400.000	68.264.065	0	0	0	68.264.065	8.864.065
1 01 1.01.2.22.0.00.02.0071	SD NEGERI CEMOROKANDANG 04	211.276.048	61.200.000	0	0	272.476.048	232.876.464	39.600.000	0	0	272.476.464	416
1 01 1.01.2.22.0.00.02.0071 02	PROGRAM PENGELOLAAN PENDIDIKAN	211.276.048	61.200.000	0	0	272.476.048	232.876.464	39.600.000	0	0	272.476.464	416
1 01 1.01.2.22.0.00.02.0071 02 2.01	Pengelolaan Pendidikan Sekolah Dasar	211.276.048	61.200.000	0	0	272.476.048	232.876.464	39.600.000	0	0	272.476.464	416
1 01 1.01.2.22.0.00.02.0071 02 2.01 21	Penyediaan Biaya Personil Peserta Didik Sekolah Dasar	103.576.048	11.400.000	0	0	114.976.048	103.576.048	11.400.000	0	0	114.976.048	0
1 01 1.01.2.22.0.00.02.0071 02 2.01 29	Pengelolaan Dana BOS Sekolah Dasar	107.700.000	49.800.000	0	0	157.500.000	129.300.416	28.200.000	0	0	157.500.416	416
1 01 1.01.2.22.0.00.02.0072	SD NEGERI CIPTOMULYO 01	501.319.096	154.420.904	0	0	655.740.000	501.319.181	154.420.904	0	0	655.740.085	85
1 01 1.01.2.22.0.00.02.0072 02	PROGRAM PENGELOLAAN PENDIDIKAN	501.319.096	154.420.904	0	0	655.740.000	501.319.181	154.420.904	0	0	655.740.085	85
1 01 1.01.2.22.0.00.02.0072 02 2.01	Pengelolaan Pendidikan Sekolah Dasar	501.319.096	154.420.904	0	0	655.740.000	501.319.181	154.420.904	0	0	655.740.085	85
1 01 1.01.2.22.0.00.02.0072 02 2.01 21	Penyediaan Biaya Personil Peserta Didik Sekolah Dasar	249.919.096	4.420.904	0	0	254.340.000	249.919.096	4.420.904	0	0	254.340.000	0

KOTA MALANG
REKAPITULASI PERUBAHAN BELANJA MENURUT URUSAN PEMERINTAHAN DAERAH, ORGANISASI, PROGRAM DAN KEGIATAN BESERTA HASIL DAN SUB KEGIATAN BESERTA KELUARAN
TAHUN ANGGARAN 2023

Kode	Uraian Urusan, Organisasi, Program, Kegiatan, dan Sub Kegiatan	Sebelum Perubahan					Sesudah Perubahan					Bertambah/(Berkurang)	
		Belanja					Belanja						
		Belanja Operasi	Belanja Modal	Belanja Tak Terduga	Belanja Transfer	Jumlah Belanja	Belanja Operasi	Belanja Modal	Belanja Tak Terduga	Belanja Transfer	Jumlah Belanja		
1 01 1.01.2.22.0.00.02.0072	02 2.01 29	Pengelolaan Dana BOS Sekolah Dasar	251.400.000	150.000.000	0	0	401.400.000	251.400.085	150.000.000	0	0	401.400.085	85
1 01 1.01.2.22.0.00.02.0073		SD NEGERI CIPTOMULYO 02	289.862.560	42.090.000	0	0	331.952.560	303.056.716	28.895.844	0	0	331.952.560	0
1 01 1.01.2.22.0.00.02.0073	02	PROGRAM PENGELOLAAN PENDIDIKAN	289.862.560	42.090.000	0	0	331.952.560	303.056.716	28.895.844	0	0	331.952.560	0
1 01 1.01.2.22.0.00.02.0073	02 2.01	Pengelolaan Pendidikan Sekolah Dasar	289.862.560	42.090.000	0	0	331.952.560	303.056.716	28.895.844	0	0	331.952.560	0
1 01 1.01.2.22.0.00.02.0073	02 2.01 21	Penyediaan Biaya Personil Peserta Didik Sekolah Dasar	135.052.560	11.500.000	0	0	146.552.560	117.656.716	28.895.844	0	0	146.552.560	0
1 01 1.01.2.22.0.00.02.0073	02 2.01 29	Pengelolaan Dana BOS Sekolah Dasar	154.810.000	30.590.000	0	0	185.400.000	185.400.000	0	0	0	185.400.000	0
1 01 1.01.2.22.0.00.02.0074		SD NEGERI CIPTOMULYO 03	264.432.560	20.827.440	0	0	285.260.000	264.477.685	20.827.440	0	0	285.305.125	45.125
1 01 1.01.2.22.0.00.02.0074	02	PROGRAM PENGELOLAAN PENDIDIKAN	264.432.560	20.827.440	0	0	285.260.000	264.477.685	20.827.440	0	0	285.305.125	45.125
1 01 1.01.2.22.0.00.02.0074	02 2.01	Pengelolaan Pendidikan Sekolah Dasar	264.432.560	20.827.440	0	0	285.260.000	264.477.685	20.827.440	0	0	285.305.125	45.125
1 01 1.01.2.22.0.00.02.0074	02 2.01 21	Penyediaan Biaya Personil Peserta Didik Sekolah Dasar	105.132.560	13.627.440	0	0	118.760.000	105.132.560	13.627.440	0	0	118.760.000	0
1 01 1.01.2.22.0.00.02.0074	02 2.01 29	Pengelolaan Dana BOS Sekolah Dasar	159.300.000	7.200.000	0	0	166.500.000	159.345.125	7.200.000	0	0	166.545.125	45.125
1 01 1.01.2.22.0.00.02.0075		SD NEGERI DINOYO 01	247.620.000	38.000.000	0	0	285.620.000	335.672.933	30.000.000	0	0	365.672.933	80.052.933
1 01 1.01.2.22.0.00.02.0075	02	PROGRAM PENGELOLAAN PENDIDIKAN	247.620.000	38.000.000	0	0	285.620.000	335.672.933	30.000.000	0	0	365.672.933	80.052.933
1 01 1.01.2.22.0.00.02.0075	02 2.01	Pengelolaan Pendidikan Sekolah Dasar	247.620.000	38.000.000	0	0	285.620.000	335.672.933	30.000.000	0	0	365.672.933	80.052.933
1 01 1.01.2.22.0.00.02.0075	02 2.01 21	Penyediaan Biaya Personil Peserta Didik Sekolah Dasar	118.220.000	0	0	0	118.220.000	118.220.000	0	0	0	118.220.000	0
1 01 1.01.2.22.0.00.02.0075	02 2.01 29	Pengelolaan Dana BOS Sekolah Dasar	129.400.000	38.000.000	0	0	167.400.000	217.452.933	30.000.000	0	0	247.452.933	80.052.933
1 01 1.01.2.22.0.00.02.0076		SD NEGERI DINOYO 02	723.650.000	9.450.000	0	0	733.100.000	695.495.200	60.650.000	0	0	756.145.200	23.045.200
1 01 1.01.2.22.0.00.02.0076	02	PROGRAM PENGELOLAAN PENDIDIKAN	723.650.000	9.450.000	0	0	733.100.000	695.495.200	60.650.000	0	0	756.145.200	23.045.200
1 01 1.01.2.22.0.00.02.0076	02 2.01	Pengelolaan Pendidikan Sekolah Dasar	723.650.000	9.450.000	0	0	733.100.000	695.495.200	60.650.000	0	0	756.145.200	23.045.200
1 01 1.01.2.22.0.00.02.0076	02 2.01 21	Penyediaan Biaya Personil Peserta Didik Sekolah Dasar	277.250.000	9.450.000	0	0	286.700.000	274.200.000	12.500.000	0	0	286.700.000	0
1 01 1.01.2.22.0.00.02.0076	02 2.01 29	Pengelolaan Dana BOS Sekolah Dasar	446.400.000	0	0	0	446.400.000	421.295.200	48.150.000	0	0	469.445.200	23.045.200
1 01 1.01.2.22.0.00.02.0077		SD NEGERI DINOYO 03	254.626.048	10.000.000	0	0	264.626.048	280.158.286	7.000.000	0	0	287.158.286	22.532.238
1 01 1.01.2.22.0.00.02.0077	02	PROGRAM PENGELOLAAN PENDIDIKAN	254.626.048	10.000.000	0	0	264.626.048	280.158.286	7.000.000	0	0	287.158.286	22.532.238
1 01 1.01.2.22.0.00.02.0077	02 2.01	Pengelolaan Pendidikan Sekolah Dasar	254.626.048	10.000.000	0	0	264.626.048	280.158.286	7.000.000	0	0	287.158.286	22.532.238
1 01 1.01.2.22.0.00.02.0077	02 2.01 21	Penyediaan Biaya Personil Peserta Didik Sekolah Dasar	126.926.048	0	0	0	126.926.048	119.926.048	7.000.000	0	0	126.926.048	0
1 01 1.01.2.22.0.00.02.0077	02 2.01 29	Pengelolaan Dana BOS Sekolah Dasar	127.700.000	10.000.000	0	0	137.700.000	160.232.238	0	0	0	160.232.238	22.532.238
1 01 1.01.2.22.0.00.02.0078		SD NEGERI DINOYO 04	218.250.000	5.000.000	0	0	223.250.000	219.289.396	5.000.000	0	0	224.289.396	1.039.396

KOTA MALANG
REKAPITULASI PERUBAHAN BELANJA MENURUT URUSAN PEMERINTAHAN DAERAH, ORGANISASI, PROGRAM DAN KEGIATAN BESERTA HASIL DAN SUB KEGIATAN BESERTA KELUARAN
TAHUN ANGGARAN 2023

Kode	Uraian Urusan, Organisasi, Program, Kegiatan, dan Sub Kegiatan	Sebelum Perubahan					Setelah Perubahan					Bertambah/(Berkurang)					
		Belanja					Belanja										
		Belanja Operasi	Belanja Modal	Belanja Tak Terduga	Belanja Transfer	Jumlah Belanja	Belanja Operasi	Belanja Modal	Belanja Tak Terduga	Belanja Transfer	Jumlah Belanja						
1 01	1.01.2.22.0.00.02.0078	02				PROGRAM PENGELOLAAN PENDIDIKAN	218.250.000	5.000.000	0	0	223.250.000	219.289.396	5.000.000	0	0	224.289.396	1.039.396
1 01	1.01.2.22.0.00.02.0078	02	2.01			Pengelolaan Pendidikan Sekolah Dasar	218.250.000	5.000.000	0	0	223.250.000	219.289.396	5.000.000	0	0	224.289.396	1.039.396
1 01	1.01.2.22.0.00.02.0078	02	2.01	21		Penyediaan Biaya Personil Peserta Didik Sekolah Dasar	102.650.000	0	0	0	102.650.000	102.650.000	0	0	0	102.650.000	0
1 01	1.01.2.22.0.00.02.0078	02	2.01	29		Pengelolaan Dana BOS Sekolah Dasar	115.600.000	5.000.000	0	0	120.600.000	116.639.396	5.000.000	0	0	121.639.396	1.039.396
1 01	1.01.2.22.0.00.02.0079					SD NEGERI GADANG 01	615.517.600	86.262.400	0	0	701.780.000	648.383.287	53.422.260	0	0	701.805.547	25.547
1 01	1.01.2.22.0.00.02.0079	02				PROGRAM PENGELOLAAN PENDIDIKAN	615.517.600	86.262.400	0	0	701.780.000	648.383.287	53.422.260	0	0	701.805.547	25.547
1 01	1.01.2.22.0.00.02.0079	02	2.01			Pengelolaan Pendidikan Sekolah Dasar	615.517.600	86.262.400	0	0	701.780.000	648.383.287	53.422.260	0	0	701.805.547	25.547
1 01	1.01.2.22.0.00.02.0079	02	2.01	21		Penyediaan Biaya Personil Peserta Didik Sekolah Dasar	256.117.600	23.562.400	0	0	279.680.000	249.835.740	29.844.260	0	0	279.680.000	0
1 01	1.01.2.22.0.00.02.0079	02	2.01	29		Pengelolaan Dana BOS Sekolah Dasar	359.400.000	62.700.000	0	0	422.100.000	398.547.547	23.578.000	0	0	422.125.547	25.547
1 01	1.01.2.22.0.00.02.0080					SD NEGERI GADANG 02	188.560.000	45.400.000	0	0	233.960.000	192.832.217	42.032.900	0	0	234.865.117	905.117
1 01	1.01.2.22.0.00.02.0080	02				PROGRAM PENGELOLAAN PENDIDIKAN	188.560.000	45.400.000	0	0	233.960.000	192.832.217	42.032.900	0	0	234.865.117	905.117
1 01	1.01.2.22.0.00.02.0080	02	2.01			Pengelolaan Pendidikan Sekolah Dasar	188.560.000	45.400.000	0	0	233.960.000	192.832.217	42.032.900	0	0	234.865.117	905.117
1 01	1.01.2.22.0.00.02.0080	02	2.01	21		Penyediaan Biaya Personil Peserta Didik Sekolah Dasar	80.460.000	14.000.000	0	0	94.460.000	69.460.000	25.000.000	0	0	94.460.000	0
1 01	1.01.2.22.0.00.02.0080	02	2.01	29		Pengelolaan Dana BOS Sekolah Dasar	108.100.000	31.400.000	0	0	139.500.000	123.372.217	17.032.900	0	0	140.405.117	905.117
1 01	1.01.2.22.0.00.02.0081					SD NEGERI GADANG 03	363.352.096	22.948.384	0	0	386.300.480	371.382.771	14.925.764	0	0	386.308.535	8.055
1 01	1.01.2.22.0.00.02.0081	02				PROGRAM PENGELOLAAN PENDIDIKAN	363.352.096	22.948.384	0	0	386.300.480	371.382.771	14.925.764	0	0	386.308.535	8.055
1 01	1.01.2.22.0.00.02.0081	02	2.01			Pengelolaan Pendidikan Sekolah Dasar	363.352.096	22.948.384	0	0	386.300.480	371.382.771	14.925.764	0	0	386.308.535	8.055
1 01	1.01.2.22.0.00.02.0081	02	2.01	21		Penyediaan Biaya Personil Peserta Didik Sekolah Dasar	144.852.096	2.948.384	0	0	147.800.480	132.874.716	14.925.764	0	0	147.800.480	0
1 01	1.01.2.22.0.00.02.0081	02	2.01	29		Pengelolaan Dana BOS Sekolah Dasar	218.500.000	20.000.000	0	0	238.500.000	238.508.055	0	0	0	238.508.055	8.055
1 01	1.01.2.22.0.00.02.0082					SD NEGERI GADANG 04	444.219.108	55.060.892	0	0	499.280.000	490.302.348	31.484.192	0	0	521.786.540	22.506.540
1 01	1.01.2.22.0.00.02.0082	02				PROGRAM PENGELOLAAN PENDIDIKAN	444.219.108	55.060.892	0	0	499.280.000	490.302.348	31.484.192	0	0	521.786.540	22.506.540
1 01	1.01.2.22.0.00.02.0082	02	2.01			Pengelolaan Pendidikan Sekolah Dasar	444.219.108	55.060.892	0	0	499.280.000	490.302.348	31.484.192	0	0	521.786.540	22.506.540
1 01	1.01.2.22.0.00.02.0082	02	2.01	21		Penyediaan Biaya Personil Peserta Didik Sekolah Dasar	177.144.108	16.135.892	0	0	193.280.000	175.720.808	17.559.192	0	0	193.280.000	0
1 01	1.01.2.22.0.00.02.0082	02	2.01	29		Pengelolaan Dana BOS Sekolah Dasar	267.075.000	38.925.000	0	0	306.000.000	314.581.540	13.925.000	0	0	328.506.540	22.506.540
1 01	1.01.2.22.0.00.02.0083					SD NEGERI GADING KASRI	181.570.000	40.150.000	0	0	221.720.000	219.441.063	24.800.000	0	0	244.241.063	22.521.063
1 01	1.01.2.22.0.00.02.0083	02				PROGRAM PENGELOLAAN PENDIDIKAN	181.570.000	40.150.000	0	0	221.720.000	219.441.063	24.800.000	0	0	244.241.063	22.521.063
1 01	1.01.2.22.0.00.02.0083	02	2.01			Pengelolaan Pendidikan Sekolah Dasar	181.570.000	40.150.000	0	0	221.720.000	219.441.063	24.800.000	0	0	244.241.063	22.521.063

KOTA MALANG
REKAPITULASI PERUBAHAN BELANJA MENURUT URUSAN PEMERINTAHAN DAERAH, ORGANISASI, PROGRAM DAN KEGIATAN BESERTA HASIL DAN SUB KEGIATAN BESERTA KELUARAN
TAHUN ANGGARAN 2023

Kode	Uraian Urusan, Organisasi, Program, Kegiatan, dan Sub Kegiatan	Sebelum Perubahan					Setelah Perubahan					Bertambah/(Berkurang)
		Belanja					Belanja					
		Belanja Operasi	Belanja Modal	Belanja Tak Terduga	Belanja Transfer	Jumlah Belanja	Belanja Operasi	Belanja Modal	Belanja Tak Terduga	Belanja Transfer	Jumlah Belanja	
1 01 1.01.2.22.0.00.02.0083 02 2.01 21	Penyediaan Biaya Personil Peserta Didik Sekolah Dasar	73.420.000	20.500.000	0	0	93.920.000	75.120.000	18.800.000	0	0	93.920.000	0
1 01 1.01.2.22.0.00.02.0083 02 2.01 29	Pengelolaan Dana BOS Sekolah Dasar	108.150.000	19.650.000	0	0	127.800.000	144.321.063	6.000.000	0	0	150.321.063	22.521.063
1 01 1.01.2.22.0.00.02.0084	SD NEGERI JATIMULYO 01	203.604.352	30.000.000	0	0	233.604.352	290.104.352	23.500.000	0	0	313.604.352	80.000.000
1 01 1.01.2.22.0.00.02.0084 02	PROGRAM PENGELOLAAN PENDIDIKAN	203.604.352	30.000.000	0	0	233.604.352	290.104.352	23.500.000	0	0	313.604.352	80.000.000
1 01 1.01.2.22.0.00.02.0084 02 2.01	Pengelolaan Pendidikan Sekolah Dasar	203.604.352	30.000.000	0	0	233.604.352	290.104.352	23.500.000	0	0	313.604.352	80.000.000
1 01 1.01.2.22.0.00.02.0084 02 2.01 21	Penyediaan Biaya Personil Peserta Didik Sekolah Dasar	84.504.352	15.000.000	0	0	99.504.352	89.504.352	10.000.000	0	0	99.504.352	0
1 01 1.01.2.22.0.00.02.0084 02 2.01 29	Pengelolaan Dana BOS Sekolah Dasar	119.100.000	15.000.000	0	0	134.100.000	200.600.000	13.500.000	0	0	214.100.000	80.000.000
1 01 1.01.2.22.0.00.02.0085	SD NEGERI JATIMULYO 02	241.383.360	28.509.200	0	0	269.892.560	248.874.560	21.018.000	0	0	269.892.560	0
1 01 1.01.2.22.0.00.02.0085 02	PROGRAM PENGELOLAAN PENDIDIKAN	241.383.360	28.509.200	0	0	269.892.560	248.874.560	21.018.000	0	0	269.892.560	0
1 01 1.01.2.22.0.00.02.0085 02 2.01	Pengelolaan Pendidikan Sekolah Dasar	241.383.360	28.509.200	0	0	269.892.560	248.874.560	21.018.000	0	0	269.892.560	0
1 01 1.01.2.22.0.00.02.0085 02 2.01 21	Penyediaan Biaya Personil Peserta Didik Sekolah Dasar	107.092.560	12.500.000	0	0	119.592.560	103.534.560	16.058.000	0	0	119.592.560	0
1 01 1.01.2.22.0.00.02.0085 02 2.01 29	Pengelolaan Dana BOS Sekolah Dasar	134.290.800	16.009.200	0	0	150.300.000	145.340.000	4.960.000	0	0	150.300.000	0
1 01 1.01.2.22.0.00.02.0086	SD NEGERI JATIMULYO 03	277.100.000	15.500.000	0	0	292.600.000	361.755.800	10.850.000	0	0	372.605.800	80.005.800
1 01 1.01.2.22.0.00.02.0086 02	PROGRAM PENGELOLAAN PENDIDIKAN	277.100.000	15.500.000	0	0	292.600.000	361.755.800	10.850.000	0	0	372.605.800	80.005.800
1 01 1.01.2.22.0.00.02.0086 02 2.01	Pengelolaan Pendidikan Sekolah Dasar	277.100.000	15.500.000	0	0	292.600.000	361.755.800	10.850.000	0	0	372.605.800	80.005.800
1 01 1.01.2.22.0.00.02.0086 02 2.01 21	Penyediaan Biaya Personil Peserta Didik Sekolah Dasar	139.100.000	9.500.000	0	0	148.600.000	139.100.000	9.500.000	0	0	148.600.000	0
1 01 1.01.2.22.0.00.02.0086 02 2.01 29	Pengelolaan Dana BOS Sekolah Dasar	138.000.000	6.000.000	0	0	144.000.000	222.655.800	1.350.000	0	0	224.005.800	80.005.800
1 01 1.01.2.22.0.00.02.0087	SD NEGERI JATIMULYO 04	135.970.048	15.796.000	0	0	151.766.048	140.470.440	11.296.000	0	0	151.766.440	392
1 01 1.01.2.22.0.00.02.0087 02	PROGRAM PENGELOLAAN PENDIDIKAN	135.970.048	15.796.000	0	0	151.766.048	140.470.440	11.296.000	0	0	151.766.440	392
1 01 1.01.2.22.0.00.02.0087 02 2.01	Pengelolaan Pendidikan Sekolah Dasar	135.970.048	15.796.000	0	0	151.766.048	140.470.440	11.296.000	0	0	151.766.440	392
1 01 1.01.2.22.0.00.02.0087 02 2.01 21	Penyediaan Biaya Personil Peserta Didik Sekolah Dasar	84.670.048	11.296.000	0	0	95.966.048	84.670.048	11.296.000	0	0	95.966.048	0
1 01 1.01.2.22.0.00.02.0087 02 2.01 29	Pengelolaan Dana BOS Sekolah Dasar	51.300.000	4.500.000	0	0	55.800.000	55.800.392	0	0	0	55.800.392	392
1 01 1.01.2.22.0.00.02.0088	SD NEGERI JATIMULYO 05	192.819.536	20.700.000	0	0	213.519.536	185.661.008	27.858.528	0	0	213.519.536	0
1 01 1.01.2.22.0.00.02.0088 02	PROGRAM PENGELOLAAN PENDIDIKAN	192.819.536	20.700.000	0	0	213.519.536	185.661.008	27.858.528	0	0	213.519.536	0
1 01 1.01.2.22.0.00.02.0088 02 2.01	Pengelolaan Pendidikan Sekolah Dasar	192.819.536	20.700.000	0	0	213.519.536	185.661.008	27.858.528	0	0	213.519.536	0
1 01 1.01.2.22.0.00.02.0088 02 2.01 21	Penyediaan Biaya Personil Peserta Didik Sekolah Dasar	102.019.536	3.500.000	0	0	105.519.536	90.161.008	15.358.528	0	0	105.519.536	0

KOTA MALANG
REKAPITULASI PERUBAHAN BELANJA MENURUT URUSAN PEMERINTAHAN DAERAH, ORGANISASI, PROGRAM DAN KEGIATAN BESERTA HASIL DAN SUB KEGIATAN BESERTA KELUARAN
TAHUN ANGGARAN 2023

Kode	Uraian Urusan, Organisasi, Program, Kegiatan, dan Sub Kegiatan	Sebelum Perubahan					Sesudah Perubahan					Bertambah/(Berkurang)
		Belanja					Belanja					
		Belanja Operasi	Belanja Modal	Belanja Tak Terduga	Belanja Transfer	Jumlah Belanja	Belanja Operasi	Belanja Modal	Belanja Tak Terduga	Belanja Transfer	Jumlah Belanja	
1 01 1.01.2.22.0.00.02.0088 02 2.01 29	Pengelolaan Dana BOS Sekolah Dasar	90.800.000	17.200.000	0	0	108.000.000	95.500.000	12.500.000	0	0	108.000.000	0
1 01 1.01.2.22.0.00.02.0089	SD NEGERI JODIPAN	658.886.000	59.634.000	0	0	718.520.000	600.036.000	118.484.000	0	0	718.520.000	0
1 01 1.01.2.22.0.00.02.0089 02	PROGRAM PENGELOLAAN PENDIDIKAN	658.886.000	59.634.000	0	0	718.520.000	600.036.000	118.484.000	0	0	718.520.000	0
1 01 1.01.2.22.0.00.02.0089 02 2.01	Pengelolaan Pendidikan Sekolah Dasar	658.886.000	59.634.000	0	0	718.520.000	600.036.000	118.484.000	0	0	718.520.000	0
1 01 1.01.2.22.0.00.02.0089 02 2.01 21	Penyediaan Biaya Personil Peserta Didik Sekolah Dasar	250.586.000	29.634.000	0	0	280.220.000	191.736.000	88.484.000	0	0	280.220.000	0
1 01 1.01.2.22.0.00.02.0089 02 2.01 29	Pengelolaan Dana BOS Sekolah Dasar	408.300.000	30.000.000	0	0	438.300.000	408.300.000	30.000.000	0	0	438.300.000	0
1 01 1.01.2.22.0.00.02.0090	SD NEGERI KARANGBESUKI 01	211.126.048	51.633.952	0	0	262.760.000	222.562.544	40.347.456	0	0	262.910.000	150.000
1 01 1.01.2.22.0.00.02.0090 02	PROGRAM PENGELOLAAN PENDIDIKAN	211.126.048	51.633.952	0	0	262.760.000	222.562.544	40.347.456	0	0	262.910.000	150.000
1 01 1.01.2.22.0.00.02.0090 02 2.01	Pengelolaan Pendidikan Sekolah Dasar	211.126.048	51.633.952	0	0	262.760.000	222.562.544	40.347.456	0	0	262.910.000	150.000
1 01 1.01.2.22.0.00.02.0090 02 2.01 21	Penyediaan Biaya Personil Peserta Didik Sekolah Dasar	91.626.048	13.633.952	0	0	105.260.000	90.912.544	14.347.456	0	0	105.260.000	0
1 01 1.01.2.22.0.00.02.0090 02 2.01 29	Pengelolaan Dana BOS Sekolah Dasar	119.500.000	38.000.000	0	0	157.500.000	131.650.000	26.000.000	0	0	157.650.000	150.000
1 01 1.01.2.22.0.00.02.0091	SD NEGERI KARANGBESUKI 02	198.693.024	65.866.976	0	0	264.560.000	201.226.482	64.592.976	0	0	265.819.458	1.259.458
1 01 1.01.2.22.0.00.02.0091 02	PROGRAM PENGELOLAAN PENDIDIKAN	198.693.024	65.866.976	0	0	264.560.000	201.226.482	64.592.976	0	0	265.819.458	1.259.458
1 01 1.01.2.22.0.00.02.0091 02 2.01	Pengelolaan Pendidikan Sekolah Dasar	198.693.024	65.866.976	0	0	264.560.000	201.226.482	64.592.976	0	0	265.819.458	1.259.458
1 01 1.01.2.22.0.00.02.0091 02 2.01 21	Penyediaan Biaya Personil Peserta Didik Sekolah Dasar	72.093.024	35.866.976	0	0	107.960.000	58.367.024	49.592.976	0	0	107.960.000	0
1 01 1.01.2.22.0.00.02.0091 02 2.01 29	Pengelolaan Dana BOS Sekolah Dasar	126.600.000	30.000.000	0	0	156.600.000	142.859.458	15.000.000	0	0	157.859.458	1.259.458
1 01 1.01.2.22.0.00.02.0092	SD NEGERI KARANGBESUKI 03	216.505.000	81.715.000	0	0	298.220.000	256.674.036	41.586.464	0	0	298.260.500	40.500
1 01 1.01.2.22.0.00.02.0092 02	PROGRAM PENGELOLAAN PENDIDIKAN	216.505.000	81.715.000	0	0	298.220.000	256.674.036	41.586.464	0	0	298.260.500	40.500
1 01 1.01.2.22.0.00.02.0092 02 2.01	Pengelolaan Pendidikan Sekolah Dasar	216.505.000	81.715.000	0	0	298.220.000	256.674.036	41.586.464	0	0	298.260.500	40.500
1 01 1.01.2.22.0.00.02.0092 02 2.01 21	Penyediaan Biaya Personil Peserta Didik Sekolah Dasar	111.930.000	11.690.000	0	0	123.620.000	112.033.536	11.586.464	0	0	123.620.000	0
1 01 1.01.2.22.0.00.02.0092 02 2.01 29	Pengelolaan Dana BOS Sekolah Dasar	104.575.000	70.025.000	0	0	174.600.000	144.640.500	30.000.000	0	0	174.640.500	40.500
1 01 1.01.2.22.0.00.02.0093	SD NEGERI KARANGBESUKI 04	199.929.536	43.390.464	0	0	243.320.000	199.929.536	43.390.464	0	0	243.320.000	0
1 01 1.01.2.22.0.00.02.0093 02	PROGRAM PENGELOLAAN PENDIDIKAN	199.929.536	43.390.464	0	0	243.320.000	199.929.536	43.390.464	0	0	243.320.000	0
1 01 1.01.2.22.0.00.02.0093 02 2.01	Pengelolaan Pendidikan Sekolah Dasar	199.929.536	43.390.464	0	0	243.320.000	199.929.536	43.390.464	0	0	243.320.000	0
1 01 1.01.2.22.0.00.02.0093 02 2.01 21	Penyediaan Biaya Personil Peserta Didik Sekolah Dasar	81.429.536	17.890.464	0	0	99.320.000	81.429.536	17.890.464	0	0	99.320.000	0
1 01 1.01.2.22.0.00.02.0093 02 2.01 29	Pengelolaan Dana BOS Sekolah Dasar	118.500.000	25.500.000	0	0	144.000.000	118.500.000	25.500.000	0	0	144.000.000	0
1 01 1.01.2.22.0.00.02.0094	SD NEGERI KASIN	489.784.596	233.415.404	0	0	723.200.000	543.424.176	182.557.904	0	0	725.982.080	2.782.080

KOTA MALANG
REKAPITULASI PERUBAHAN BELANJA MENURUT URUSAN PEMERINTAHAN DAERAH, ORGANISASI, PROGRAM DAN KEGIATAN BESERTA HASIL DAN SUB KEGIATAN BESERTA KELUARAN
TAHUN ANGGARAN 2023

Kode	Uraian Urusan, Organisasi, Program, Kegiatan, dan Sub Kegiatan	Sebelum Perubahan					Setelah Perubahan					Bertambah/(Berkurang)					
		Belanja					Belanja										
		Belanja Operasi	Belanja Modal	Belanja Tak Terduga	Belanja Transfer	Jumlah Belanja	Belanja Operasi	Belanja Modal	Belanja Tak Terduga	Belanja Transfer	Jumlah Belanja						
1 01	1.01.2.22.0.00.02.0094	02				PROGRAM PENGELOLAAN PENDIDIKAN	489.784.596	233.415.404	0	0	723.200.000	543.424.176	182.557.904	0	0	725.982.080	2.782.080
1 01	1.01.2.22.0.00.02.0094	02	2.01			Pengelolaan Pendidikan Sekolah Dasar	489.784.596	233.415.404	0	0	723.200.000	543.424.176	182.557.904	0	0	725.982.080	2.782.080
1 01	1.01.2.22.0.00.02.0094	02	2.01	21		Penyediaan Biaya Personil Peserta Didik Sekolah Dasar	227.052.096	59.647.904	0	0	286.700.000	218.142.096	68.557.904	0	0	286.700.000	0
1 01	1.01.2.22.0.00.02.0094	02	2.01	29		Pengelolaan Dana BOS Sekolah Dasar	262.732.500	173.767.500	0	0	436.500.000	325.282.080	114.000.000	0	0	439.282.080	2.782.080
1 01	1.01.2.22.0.00.02.0095					SD NEGERI KAUMAN 01	876.710.000	88.590.000	0	0	965.300.000	881.125.000	84.175.000	0	0	965.300.000	0
1 01	1.01.2.22.0.00.02.0095	02				PROGRAM PENGELOLAAN PENDIDIKAN	876.710.000	88.590.000	0	0	965.300.000	881.125.000	84.175.000	0	0	965.300.000	0
1 01	1.01.2.22.0.00.02.0095	02	2.01			Pengelolaan Pendidikan Sekolah Dasar	876.710.000	88.590.000	0	0	965.300.000	881.125.000	84.175.000	0	0	965.300.000	0
1 01	1.01.2.22.0.00.02.0095	02	2.01	21		Penyediaan Biaya Personil Peserta Didik Sekolah Dasar	495.500.000	0	0	0	495.500.000	432.500.000	63.000.000	0	0	495.500.000	0
1 01	1.01.2.22.0.00.02.0095	02	2.01	29		Pengelolaan Dana BOS Sekolah Dasar	381.210.000	88.590.000	0	0	469.800.000	448.625.000	21.175.000	0	0	469.800.000	0
1 01	1.01.2.22.0.00.02.0096					SD NEGERI KAUMAN 02	410.020.000	20.500.000	0	0	430.520.000	410.020.000	20.500.000	0	0	430.520.000	0
1 01	1.01.2.22.0.00.02.0096	02				PROGRAM PENGELOLAAN PENDIDIKAN	410.020.000	20.500.000	0	0	430.520.000	410.020.000	20.500.000	0	0	430.520.000	0
1 01	1.01.2.22.0.00.02.0096	02	2.01			Pengelolaan Pendidikan Sekolah Dasar	410.020.000	20.500.000	0	0	430.520.000	410.020.000	20.500.000	0	0	430.520.000	0
1 01	1.01.2.22.0.00.02.0096	02	2.01	21		Penyediaan Biaya Personil Peserta Didik Sekolah Dasar	172.220.000	0	0	0	172.220.000	172.220.000	0	0	172.220.000	0	
1 01	1.01.2.22.0.00.02.0096	02	2.01	29		Pengelolaan Dana BOS Sekolah Dasar	237.800.000	20.500.000	0	0	258.300.000	237.800.000	20.500.000	0	0	258.300.000	0
1 01	1.01.2.22.0.00.02.0097					SD NEGERI KAUMAN 03	269.619.072	51.460.928	0	0	321.080.000	266.674.312	54.405.688	0	0	321.080.000	0
1 01	1.01.2.22.0.00.02.0097	02				PROGRAM PENGELOLAAN PENDIDIKAN	269.619.072	51.460.928	0	0	321.080.000	266.674.312	54.405.688	0	0	321.080.000	0
1 01	1.01.2.22.0.00.02.0097	02	2.01			Pengelolaan Pendidikan Sekolah Dasar	269.619.072	51.460.928	0	0	321.080.000	266.674.312	54.405.688	0	0	321.080.000	0
1 01	1.01.2.22.0.00.02.0097	02	2.01	21		Penyediaan Biaya Personil Peserta Didik Sekolah Dasar	114.719.072	16.460.928	0	0	131.180.000	96.274.312	34.905.688	0	0	131.180.000	0
1 01	1.01.2.22.0.00.02.0097	02	2.01	29		Pengelolaan Dana BOS Sekolah Dasar	154.900.000	35.000.000	0	0	189.900.000	170.400.000	19.500.000	0	0	189.900.000	0
1 01	1.01.2.22.0.00.02.0098					SD NEGERI KEBONSARI 01	210.279.148	44.560.852	0	0	254.840.000	262.710.940	72.129.060	0	0	334.840.000	80.000.000
1 01	1.01.2.22.0.00.02.0098	02				PROGRAM PENGELOLAAN PENDIDIKAN	210.279.148	44.560.852	0	0	254.840.000	262.710.940	72.129.060	0	0	334.840.000	80.000.000
1 01	1.01.2.22.0.00.02.0098	02	2.01			Pengelolaan Pendidikan Sekolah Dasar	210.279.148	44.560.852	0	0	254.840.000	262.710.940	72.129.060	0	0	334.840.000	80.000.000
1 01	1.01.2.22.0.00.02.0098	02	2.01	21		Penyediaan Biaya Personil Peserta Didik Sekolah Dasar	86.979.148	22.060.852	0	0	109.040.000	87.010.940	22.029.060	0	0	109.040.000	0
1 01	1.01.2.22.0.00.02.0098	02	2.01	29		Pengelolaan Dana BOS Sekolah Dasar	123.300.000	22.500.000	0	0	145.800.000	175.700.000	50.100.000	0	0	225.800.000	80.000.000
1 01	1.01.2.22.0.00.02.0099					SD NEGERI KEBONSARI 02	558.149.700	116.990.300	0	0	675.140.000	598.239.700	76.900.300	0	0	675.140.000	0
1 01	1.01.2.22.0.00.02.0099	02				PROGRAM PENGELOLAAN PENDIDIKAN	558.149.700	116.990.300	0	0	675.140.000	598.239.700	76.900.300	0	0	675.140.000	0
1 01	1.01.2.22.0.00.02.0099	02	2.01			Pengelolaan Pendidikan Sekolah Dasar	558.149.700	116.990.300	0	0	675.140.000	598.239.700	76.900.300	0	0	675.140.000	0

KOTA MALANG
REKAPITULASI PERUBAHAN BELANJA MENURUT URUSAN PEMERINTAHAN DAERAH, ORGANISASI, PROGRAM DAN KEGIATAN BESERTA HASIL DAN SUB KEGIATAN BESERTA KELUARAN
TAHUN ANGGARAN 2023

Kode	Uraian Urusan, Organisasi, Program, Kegiatan, dan Sub Kegiatan	Sebelum Perubahan					Setelah Perubahan					Bertambah/(Berkurang)
		Belanja					Belanja					
		Belanja Operasi	Belanja Modal	Belanja Tak Terduga	Belanja Transfer	Jumlah Belanja	Belanja Operasi	Belanja Modal	Belanja Tak Terduga	Belanja Transfer	Jumlah Belanja	
1 01 1.01.2.22.0.00.02.0099 02 2.01 21	Penyediaan Biaya Personil Peserta Didik Sekolah Dasar	229.449.700	46.990.300	0	0	276.440.000	229.539.700	46.900.300	0	0	276.440.000	0
1 01 1.01.2.22.0.00.02.0099 02 2.01 29	Pengelolaan Dana BOS Sekolah Dasar	328.700.000	70.000.000	0	0	398.700.000	368.700.000	30.000.000	0	0	398.700.000	0
1 01 1.01.2.22.0.00.02.0100	SD NEGERI KEBONSARI 03	342.689.048	60.650.952	0	0	403.340.000	354.776.553	48.650.952	0	0	403.427.505	87.505
1 01 1.01.2.22.0.00.02.0100 02	PROGRAM PENGELOLAAN PENDIDIKAN	342.689.048	60.650.952	0	0	403.340.000	354.776.553	48.650.952	0	0	403.427.505	87.505
1 01 1.01.2.22.0.00.02.0100 02 2.01	Pengelolaan Pendidikan Sekolah Dasar	342.689.048	60.650.952	0	0	403.340.000	354.776.553	48.650.952	0	0	403.427.505	87.505
1 01 1.01.2.22.0.00.02.0100 02 2.01 21	Penyediaan Biaya Personil Peserta Didik Sekolah Dasar	135.189.048	25.150.952	0	0	160.340.000	135.189.048	25.150.952	0	0	160.340.000	0
1 01 1.01.2.22.0.00.02.0100 02 2.01 29	Pengelolaan Dana BOS Sekolah Dasar	207.500.000	35.500.000	0	0	243.000.000	219.587.505	23.500.000	0	0	243.087.505	87.505
1 01 1.01.2.22.0.00.02.0101	SD NEGERI KEBONSARI 04	207.019.536	51.780.464	0	0	258.800.000	225.813.536	32.986.464	0	0	258.800.000	0
1 01 1.01.2.22.0.00.02.0101 02	PROGRAM PENGELOLAAN PENDIDIKAN	207.019.536	51.780.464	0	0	258.800.000	225.813.536	32.986.464	0	0	258.800.000	0
1 01 1.01.2.22.0.00.02.0101 02 2.01	Pengelolaan Pendidikan Sekolah Dasar	207.019.536	51.780.464	0	0	258.800.000	225.813.536	32.986.464	0	0	258.800.000	0
1 01 1.01.2.22.0.00.02.0101 02 2.01 21	Penyediaan Biaya Personil Peserta Didik Sekolah Dasar	104.419.536	6.780.464	0	0	111.200.000	103.213.536	7.986.464	0	0	111.200.000	0
1 01 1.01.2.22.0.00.02.0101 02 2.01 29	Pengelolaan Dana BOS Sekolah Dasar	102.600.000	45.000.000	0	0	147.600.000	122.600.000	25.000.000	0	0	147.600.000	0
1 01 1.01.2.22.0.00.02.0102	SD NEGERI KEDUNGKANDANG 01	329.200.000	52.900.000	0	0	382.100.000	309.700.000	72.400.000	0	0	382.100.000	0
1 01 1.01.2.22.0.00.02.0102 02	PROGRAM PENGELOLAAN PENDIDIKAN	329.200.000	52.900.000	0	0	382.100.000	309.700.000	72.400.000	0	0	382.100.000	0
1 01 1.01.2.22.0.00.02.0102 02 2.01	Pengelolaan Pendidikan Sekolah Dasar	329.200.000	52.900.000	0	0	382.100.000	309.700.000	72.400.000	0	0	382.100.000	0
1 01 1.01.2.22.0.00.02.0102 02 2.01 21	Penyediaan Biaya Personil Peserta Didik Sekolah Dasar	157.100.000	0	0	0	157.100.000	137.600.000	19.500.000	0	0	157.100.000	0
1 01 1.01.2.22.0.00.02.0102 02 2.01 29	Pengelolaan Dana BOS Sekolah Dasar	172.100.000	52.900.000	0	0	225.000.000	172.100.000	52.900.000	0	0	225.000.000	0
1 01 1.01.2.22.0.00.02.0103	SD NEGERI KEDUNGKANDANG 02	423.840.000	83.000.000	0	0	506.840.000	446.526.700	83.000.000	0	0	529.526.700	22.686.700
1 01 1.01.2.22.0.00.02.0103 02	PROGRAM PENGELOLAAN PENDIDIKAN	423.840.000	83.000.000	0	0	506.840.000	446.526.700	83.000.000	0	0	529.526.700	22.686.700
1 01 1.01.2.22.0.00.02.0103 02 2.01	Pengelolaan Pendidikan Sekolah Dasar	423.840.000	83.000.000	0	0	506.840.000	446.526.700	83.000.000	0	0	529.526.700	22.686.700
1 01 1.01.2.22.0.00.02.0103 02 2.01 21	Penyediaan Biaya Personil Peserta Didik Sekolah Dasar	192.940.000	2.500.000	0	0	195.440.000	192.940.000	2.500.000	0	0	195.440.000	0
1 01 1.01.2.22.0.00.02.0103 02 2.01 29	Pengelolaan Dana BOS Sekolah Dasar	230.900.000	80.500.000	0	0	311.400.000	253.586.700	80.500.000	0	0	334.086.700	22.686.700
1 01 1.01.2.22.0.00.02.0104	SD NEGERI KESATRIAN 01	701.618.608	167.021.392	0	0	868.640.000	767.419.819	101.571.392	0	0	868.991.211	351.211
1 01 1.01.2.22.0.00.02.0104 02	PROGRAM PENGELOLAAN PENDIDIKAN	701.618.608	167.021.392	0	0	868.640.000	767.419.819	101.571.392	0	0	868.991.211	351.211
1 01 1.01.2.22.0.00.02.0104 02 2.01	Pengelolaan Pendidikan Sekolah Dasar	701.618.608	167.021.392	0	0	868.640.000	767.419.819	101.571.392	0	0	868.991.211	351.211
1 01 1.01.2.22.0.00.02.0104 02 2.01 21	Penyediaan Biaya Personil Peserta Didik Sekolah Dasar	250.418.608	90.821.392	0	0	341.240.000	250.418.608	90.821.392	0	0	341.240.000	0

KOTA MALANG
REKAPITULASI PERUBAHAN BELANJA MENURUT URUSAN PEMERINTAHAN DAERAH, ORGANISASI, PROGRAM DAN KEGIATAN BESERTA HASIL DAN SUB KEGIATAN BESERTA KELUARAN
TAHUN ANGGARAN 2023

Kode	Uraian Urusan, Organisasi, Program, Kegiatan, dan Sub Kegiatan	Sebelum Perubahan					Setelah Perubahan					Bertambah/(Berkurang)	
		Belanja					Belanja						
		Belanja Operasi	Belanja Modal	Belanja Tak Terduga	Belanja Transfer	Jumlah Belanja	Belanja Operasi	Belanja Modal	Belanja Tak Terduga	Belanja Transfer	Jumlah Belanja		
1 01 1.01.2.22.0.00.02.0104	02 2.01 29	Pengelolaan Dana BOS Sekolah Dasar	451.200.000	76.200.000	0	0	527.400.000	517.001.211	10.750.000	0	0	527.751.211	351.211
1 01 1.01.2.22.0.00.02.0105		SD NEGERI KESATRIAN 02	224.626.448	24.209.600	0	0	248.836.048	230.003.932	21.209.600	0	0	251.213.532	2.377.484
1 01 1.01.2.22.0.00.02.0105	02	PROGRAM PENGELOLAAN PENDIDIKAN	224.626.448	24.209.600	0	0	248.836.048	230.003.932	21.209.600	0	0	251.213.532	2.377.484
1 01 1.01.2.22.0.00.02.0105	02 2.01	Pengelolaan Pendidikan Sekolah Dasar	224.626.448	24.209.600	0	0	248.836.048	230.003.932	21.209.600	0	0	251.213.532	2.377.484
1 01 1.01.2.22.0.00.02.0105	02 2.01 21	Penyediaan Biaya Personil Peserta Didik Sekolah Dasar	111.726.448	10.209.600	0	0	121.936.048	111.726.448	10.209.600	0	0	121.936.048	0
1 01 1.01.2.22.0.00.02.0105	02 2.01 29	Pengelolaan Dana BOS Sekolah Dasar	112.900.000	14.000.000	0	0	126.900.000	118.277.484	11.000.000	0	0	129.277.484	2.377.484
1 01 1.01.2.22.0.00.02.0106		SD NEGERI KETAWANGGEDE	482.340.144	76.339.856	0	0	558.680.000	549.276.847	32.046.416	0	0	581.323.263	22.643.263
1 01 1.01.2.22.0.00.02.0106	02	PROGRAM PENGELOLAAN PENDIDIKAN	482.340.144	76.339.856	0	0	558.680.000	549.276.847	32.046.416	0	0	581.323.263	22.643.263
1 01 1.01.2.22.0.00.02.0106	02 2.01	Pengelolaan Pendidikan Sekolah Dasar	482.340.144	76.339.856	0	0	558.680.000	549.276.847	32.046.416	0	0	581.323.263	22.643.263
1 01 1.01.2.22.0.00.02.0106	02 2.01 21	Penyediaan Biaya Personil Peserta Didik Sekolah Dasar	194.640.144	28.339.856	0	0	222.980.000	198.933.584	24.046.416	0	0	222.980.000	0
1 01 1.01.2.22.0.00.02.0106	02 2.01 29	Pengelolaan Dana BOS Sekolah Dasar	287.700.000	48.000.000	0	0	335.700.000	350.343.263	8.000.000	0	0	358.343.263	22.643.263
1 01 1.01.2.22.0.00.02.0107		SD NEGERI KIDULDALEM 01	203.932.560	14.000.000	0	0	217.932.560	199.751.830	18.542.775	0	0	218.294.605	362.045
1 01 1.01.2.22.0.00.02.0107	02	PROGRAM PENGELOLAAN PENDIDIKAN	203.932.560	14.000.000	0	0	217.932.560	199.751.830	18.542.775	0	0	218.294.605	362.045
1 01 1.01.2.22.0.00.02.0107	02 2.01	Pengelolaan Pendidikan Sekolah Dasar	203.932.560	14.000.000	0	0	217.932.560	199.751.830	18.542.775	0	0	218.294.605	362.045
1 01 1.01.2.22.0.00.02.0107	02 2.01 21	Penyediaan Biaya Personil Peserta Didik Sekolah Dasar	104.532.560	0	0	0	104.532.560	102.312.560	2.220.000	0	0	104.532.560	0
1 01 1.01.2.22.0.00.02.0107	02 2.01 29	Pengelolaan Dana BOS Sekolah Dasar	99.400.000	14.000.000	0	0	113.400.000	97.439.270	16.322.775	0	0	113.762.045	362.045
1 01 1.01.2.22.0.00.02.0108		SD NEGERI KIDULDALEM 02	182.266.048	37.360.000	0	0	219.626.048	186.161.133	33.481.100	0	0	219.642.233	16.185
1 01 1.01.2.22.0.00.02.0108	02	PROGRAM PENGELOLAAN PENDIDIKAN	182.266.048	37.360.000	0	0	219.626.048	186.161.133	33.481.100	0	0	219.642.233	16.185
1 01 1.01.2.22.0.00.02.0108	02 2.01	Pengelolaan Pendidikan Sekolah Dasar	182.266.048	37.360.000	0	0	219.626.048	186.161.133	33.481.100	0	0	219.642.233	16.185
1 01 1.01.2.22.0.00.02.0108	02 2.01 21	Penyediaan Biaya Personil Peserta Didik Sekolah Dasar	100.826.048	0	0	0	100.826.048	84.386.948	16.439.100	0	0	100.826.048	0
1 01 1.01.2.22.0.00.02.0108	02 2.01 29	Pengelolaan Dana BOS Sekolah Dasar	81.440.000	37.360.000	0	0	118.800.000	101.774.185	17.042.000	0	0	118.816.185	16.185
1 01 1.01.2.22.0.00.02.0109		SD NEGERI KOTALAMA 01	487.844.384	252.635.616	0	0	740.480.000	575.918.220	187.061.816	0	0	762.980.036	22.500.036
1 01 1.01.2.22.0.00.02.0109	02	PROGRAM PENGELOLAAN PENDIDIKAN	487.844.384	252.635.616	0	0	740.480.000	575.918.220	187.061.816	0	0	762.980.036	22.500.036
1 01 1.01.2.22.0.00.02.0109	02 2.01	Pengelolaan Pendidikan Sekolah Dasar	487.844.384	252.635.616	0	0	740.480.000	575.918.220	187.061.816	0	0	762.980.036	22.500.036
1 01 1.01.2.22.0.00.02.0109	02 2.01 21	Penyediaan Biaya Personil Peserta Didik Sekolah Dasar	197.155.384	87.924.616	0	0	285.080.000	199.975.384	85.104.616	0	0	285.080.000	0
1 01 1.01.2.22.0.00.02.0109	02 2.01 29	Pengelolaan Dana BOS Sekolah Dasar	290.689.000	164.711.000	0	0	455.400.000	375.942.836	101.957.200	0	0	477.900.036	22.500.036
1 01 1.01.2.22.0.00.02.0110		SD NEGERI KOTALAMA 02	419.419.072	67.440.928	0	0	486.860.000	445.829.072	41.030.928	0	0	486.860.000	0

KOTA MALANG
REKAPITULASI PERUBAHAN BELANJA MENURUT URUSAN PEMERINTAHAN DAERAH, ORGANISASI, PROGRAM DAN KEGIATAN BESERTA HASIL DAN SUB KEGIATAN BESERTA KELUARAN
TAHUN ANGGARAN 2023

Kode	Uraian Urusan, Organisasi, Program, Kegiatan, dan Sub Kegiatan	Sebelum Perubahan					Setelah Perubahan					Bertambah/(Berkurang)					
		Belanja					Belanja										
		Belanja Operasi	Belanja Modal	Belanja Tak Terduga	Belanja Transfer	Jumlah Belanja	Belanja Operasi	Belanja Modal	Belanja Tak Terduga	Belanja Transfer	Jumlah Belanja						
1 01	1.01.2.22.0.00.02.0110	02				PROGRAM PENGELOLAAN PENDIDIKAN	419.419.072	67.440.928	0	0	486.860.000	445.829.072	41.030.928	0	0	486.860.000	0
1 01	1.01.2.22.0.00.02.0110	02	2.01			Pengelolaan Pendidikan Sekolah Dasar	419.419.072	67.440.928	0	0	486.860.000	445.829.072	41.030.928	0	0	486.860.000	0
1 01	1.01.2.22.0.00.02.0110	02	2.01	21		Penyediaan Biaya Personil Peserta Didik Sekolah Dasar	151.919.072	42.440.928	0	0	194.360.000	153.329.072	41.030.928	0	0	194.360.000	0
1 01	1.01.2.22.0.00.02.0110	02	2.01	29		Pengelolaan Dana BOS Sekolah Dasar	267.500.000	25.000.000	0	0	292.500.000	292.500.000	0	0	0	292.500.000	0
1 01	1.01.2.22.0.00.02.0111					SD NEGERI KOTALAMA 03	346.720.000	32.500.000	0	0	379.220.000	343.554.388	36.324.760	0	0	379.879.148	659.148
1 01	1.01.2.22.0.00.02.0111	02				PROGRAM PENGELOLAAN PENDIDIKAN	346.720.000	32.500.000	0	0	379.220.000	343.554.388	36.324.760	0	0	379.879.148	659.148
1 01	1.01.2.22.0.00.02.0111	02	2.01			Pengelolaan Pendidikan Sekolah Dasar	346.720.000	32.500.000	0	0	379.220.000	343.554.388	36.324.760	0	0	379.879.148	659.148
1 01	1.01.2.22.0.00.02.0111	02	2.01	21		Penyediaan Biaya Personil Peserta Didik Sekolah Dasar	136.620.000	14.000.000	0	0	150.620.000	114.295.240	36.324.760	0	0	150.620.000	0
1 01	1.01.2.22.0.00.02.0111	02	2.01	29		Pengelolaan Dana BOS Sekolah Dasar	210.100.000	18.500.000	0	0	228.600.000	229.259.148	0	0	0	229.259.148	659.148
1 01	1.01.2.22.0.00.02.0112					SD NEGERI KOTALAMA 04	227.062.560	22.557.440	0	0	249.620.000	244.853.180	27.266.820	0	0	272.120.000	22.500.000
1 01	1.01.2.22.0.00.02.0112	02				PROGRAM PENGELOLAAN PENDIDIKAN	227.062.560	22.557.440	0	0	249.620.000	244.853.180	27.266.820	0	0	272.120.000	22.500.000
1 01	1.01.2.22.0.00.02.0112	02	2.01			Pengelolaan Pendidikan Sekolah Dasar	227.062.560	22.557.440	0	0	249.620.000	244.853.180	27.266.820	0	0	272.120.000	22.500.000
1 01	1.01.2.22.0.00.02.0112	02	2.01	21		Penyediaan Biaya Personil Peserta Didik Sekolah Dasar	87.912.560	16.807.440	0	0	104.720.000	77.453.180	27.266.820	0	0	104.720.000	0
1 01	1.01.2.22.0.00.02.0112	02	2.01	29		Pengelolaan Dana BOS Sekolah Dasar	139.150.000	5.750.000	0	0	144.900.000	167.400.000	0	0	0	167.400.000	22.500.000
1 01	1.01.2.22.0.00.02.0113					SD NEGERI KOTALAMA 05	403.580.000	52.500.000	0	0	456.080.000	431.603.585	24.476.415	0	0	456.080.000	0
1 01	1.01.2.22.0.00.02.0113	02				PROGRAM PENGELOLAAN PENDIDIKAN	403.580.000	52.500.000	0	0	456.080.000	431.603.585	24.476.415	0	0	456.080.000	0
1 01	1.01.2.22.0.00.02.0113	02	2.01			Pengelolaan Pendidikan Sekolah Dasar	403.580.000	52.500.000	0	0	456.080.000	431.603.585	24.476.415	0	0	456.080.000	0
1 01	1.01.2.22.0.00.02.0113	02	2.01	21		Penyediaan Biaya Personil Peserta Didik Sekolah Dasar	160.980.000	21.500.000	0	0	182.480.000	163.399.985	19.080.015	0	0	182.480.000	0
1 01	1.01.2.22.0.00.02.0113	02	2.01	29		Pengelolaan Dana BOS Sekolah Dasar	242.600.000	31.000.000	0	0	273.600.000	268.203.600	5.396.400	0	0	273.600.000	0
1 01	1.01.2.22.0.00.02.0114					SD NEGERI KOTALAMA 06	222.822.848	27.517.152	0	0	250.340.000	228.839.837	21.500.163	0	0	250.340.000	0
1 01	1.01.2.22.0.00.02.0114	02				PROGRAM PENGELOLAAN PENDIDIKAN	222.822.848	27.517.152	0	0	250.340.000	228.839.837	21.500.163	0	0	250.340.000	0
1 01	1.01.2.22.0.00.02.0114	02	2.01			Pengelolaan Pendidikan Sekolah Dasar	222.822.848	27.517.152	0	0	250.340.000	228.839.837	21.500.163	0	0	250.340.000	0
1 01	1.01.2.22.0.00.02.0114	02	2.01	21		Penyediaan Biaya Personil Peserta Didik Sekolah Dasar	99.384.848	4.255.152	0	0	103.640.000	99.384.848	4.255.152	0	0	103.640.000	0
1 01	1.01.2.22.0.00.02.0114	02	2.01	29		Pengelolaan Dana BOS Sekolah Dasar	123.438.000	23.262.000	0	0	146.700.000	129.454.989	17.245.011	0	0	146.700.000	0
1 01	1.01.2.22.0.00.02.0115					SD NEGERI LESANPURO 01	247.618.140	20.500.000	0	0	268.118.140	289.865.940	22.000.000	0	0	311.865.940	43.747.800
1 01	1.01.2.22.0.00.02.0115	02				PROGRAM PENGELOLAAN PENDIDIKAN	247.618.140	20.500.000	0	0	268.118.140	289.865.940	22.000.000	0	0	311.865.940	43.747.800
1 01	1.01.2.22.0.00.02.0115	02	2.01			Pengelolaan Pendidikan Sekolah Dasar	247.618.140	20.500.000	0	0	268.118.140	289.865.940	22.000.000	0	0	311.865.940	43.747.800

KOTA MALANG
REKAPITULASI PERUBAHAN BELANJA MENURUT URUSAN PEMERINTAHAN DAERAH, ORGANISASI, PROGRAM DAN KEGIATAN BESERTA HASIL DAN SUB KEGIATAN BESERTA KELUARAN
TAHUN ANGGARAN 2023

Kode	Uraian Urusan, Organisasi, Program, Kegiatan, dan Sub Kegiatan	Sebelum Perubahan					Setelah Perubahan					Bertambah/(Berkurang)
		Belanja					Belanja					
		Belanja Operasi	Belanja Modal	Belanja Tak Terduga	Belanja Transfer	Jumlah Belanja	Belanja Operasi	Belanja Modal	Belanja Tak Terduga	Belanja Transfer	Jumlah Belanja	
1 01 1.01.2.22.0.00.02.0115 02 2.01 21	Penyediaan Biaya Personil Peserta Didik Sekolah Dasar	94.618.140	20.500.000	0	0	115.118.140	93.118.140	22.000.000	0	0	115.118.140	0
1 01 1.01.2.22.0.00.02.0115 02 2.01 29	Pengelolaan Dana BOS Sekolah Dasar	153.000.000	0	0	0	153.000.000	196.747.800	0	0	0	196.747.800	43.747.800
1 01 1.01.2.22.0.00.02.0116	SD NEGERI LESANPURO 02	222.297.200	37.402.800	0	0	259.700.000	238.468.644	43.800.000	0	0	282.268.644	22.568.644
1 01 1.01.2.22.0.00.02.0116 02	PROGRAM PENGELOLAAN PENDIDIKAN	222.297.200	37.402.800	0	0	259.700.000	238.468.644	43.800.000	0	0	282.268.644	22.568.644
1 01 1.01.2.22.0.00.02.0116 02 2.01	Pengelolaan Pendidikan Sekolah Dasar	222.297.200	37.402.800	0	0	259.700.000	238.468.644	43.800.000	0	0	282.268.644	22.568.644
1 01 1.01.2.22.0.00.02.0116 02 2.01 21	Penyediaan Biaya Personil Peserta Didik Sekolah Dasar	88.397.200	17.402.800	0	0	105.800.000	82.000.000	23.800.000	0	0	105.800.000	0
1 01 1.01.2.22.0.00.02.0116 02 2.01 29	Pengelolaan Dana BOS Sekolah Dasar	133.900.000	20.000.000	0	0	153.900.000	156.468.644	20.000.000	0	0	176.468.644	22.568.644
1 01 1.01.2.22.0.00.02.0117	SD NEGERI LESANPURO 03	440.675.568	62.744.432	0	0	503.420.000	520.566.560	62.853.440	0	0	583.420.000	80.000.000
1 01 1.01.2.22.0.00.02.0117 02	PROGRAM PENGELOLAAN PENDIDIKAN	440.675.568	62.744.432	0	0	503.420.000	520.566.560	62.853.440	0	0	583.420.000	80.000.000
1 01 1.01.2.22.0.00.02.0117 02 2.01	Pengelolaan Pendidikan Sekolah Dasar	440.675.568	62.744.432	0	0	503.420.000	520.566.560	62.853.440	0	0	583.420.000	80.000.000
1 01 1.01.2.22.0.00.02.0117 02 2.01 21	Penyediaan Biaya Personil Peserta Didik Sekolah Dasar	160.183.568	39.036.432	0	0	199.220.000	140.074.560	59.145.440	0	0	199.220.000	0
1 01 1.01.2.22.0.00.02.0117 02 2.01 29	Pengelolaan Dana BOS Sekolah Dasar	280.492.000	23.708.000	0	0	304.200.000	380.492.000	3.708.000	0	0	384.200.000	80.000.000
1 01 1.01.2.22.0.00.02.0118	SD NEGERI LESANPURO 04	526.115.700	120.584.300	0	0	646.700.000	539.161.200	107.538.800	0	0	646.700.000	0
1 01 1.01.2.22.0.00.02.0118 02	PROGRAM PENGELOLAAN PENDIDIKAN	526.115.700	120.584.300	0	0	646.700.000	539.161.200	107.538.800	0	0	646.700.000	0
1 01 1.01.2.22.0.00.02.0118 02 2.01	Pengelolaan Pendidikan Sekolah Dasar	526.115.700	120.584.300	0	0	646.700.000	539.161.200	107.538.800	0	0	646.700.000	0
1 01 1.01.2.22.0.00.02.0118 02 2.01 21	Penyediaan Biaya Personil Peserta Didik Sekolah Dasar	235.617.000	18.683.000	0	0	254.300.000	225.405.500	28.894.500	0	0	254.300.000	0
1 01 1.01.2.22.0.00.02.0118 02 2.01 29	Pengelolaan Dana BOS Sekolah Dasar	290.498.700	101.901.300	0	0	392.400.000	313.755.700	78.644.300	0	0	392.400.000	0
1 01 1.01.2.22.0.00.02.0119	SD NEGERI LOWOKWARU 01	278.588.848	37.991.152	0	0	316.580.000	287.088.493	29.501.152	0	0	316.589.645	9.645
1 01 1.01.2.22.0.00.02.0119 02	PROGRAM PENGELOLAAN PENDIDIKAN	278.588.848	37.991.152	0	0	316.580.000	287.088.493	29.501.152	0	0	316.589.645	9.645
1 01 1.01.2.22.0.00.02.0119 02 2.01	Pengelolaan Pendidikan Sekolah Dasar	278.588.848	37.991.152	0	0	316.580.000	287.088.493	29.501.152	0	0	316.589.645	9.645
1 01 1.01.2.22.0.00.02.0119 02 2.01 21	Penyediaan Biaya Personil Peserta Didik Sekolah Dasar	118.588.848	9.891.152	0	0	128.480.000	108.978.848	19.501.152	0	0	128.480.000	0
1 01 1.01.2.22.0.00.02.0119 02 2.01 29	Pengelolaan Dana BOS Sekolah Dasar	160.000.000	28.100.000	0	0	188.100.000	178.109.645	10.000.000	0	0	188.109.645	9.645
1 01 1.01.2.22.0.00.02.0120	SD NEGERI LOWOKWARU 02	620.921.538	180.398.462	0	0	801.320.000	651.556.900	149.763.100	0	0	801.320.000	0
1 01 1.01.2.22.0.00.02.0120 02	PROGRAM PENGELOLAAN PENDIDIKAN	620.921.538	180.398.462	0	0	801.320.000	651.556.900	149.763.100	0	0	801.320.000	0
1 01 1.01.2.22.0.00.02.0120 02 2.01	Pengelolaan Pendidikan Sekolah Dasar	620.921.538	180.398.462	0	0	801.320.000	651.556.900	149.763.100	0	0	801.320.000	0
1 01 1.01.2.22.0.00.02.0120 02 2.01 21	Penyediaan Biaya Personil Peserta Didik Sekolah Dasar	288.319.538	29.700.462	0	0	318.020.000	258.954.900	59.065.100	0	0	318.020.000	0

KOTA MALANG
REKAPITULASI PERUBAHAN BELANJA MENURUT URUSAN PEMERINTAHAN DAERAH, ORGANISASI, PROGRAM DAN KEGIATAN BESERTA HASIL DAN SUB KEGIATAN BESERTA KELUARAN
TAHUN ANGGARAN 2023

Kode	Uraian Urusan, Organisasi, Program, Kegiatan, dan Sub Kegiatan	Sebelum Perubahan					Setelah Perubahan					Bertambah/(Berkurang)
		Belanja					Belanja					
		Belanja Operasi	Belanja Modal	Belanja Tak Terduga	Belanja Transfer	Jumlah Belanja	Belanja Operasi	Belanja Modal	Belanja Tak Terduga	Belanja Transfer	Jumlah Belanja	
1 01 1.01.2.22.0.00.02.0120 02 2.01 29	Pengelolaan Dana BOS Sekolah Dasar	332.602.000	150.698.000	0	0	483.300.000	392.602.000	90.698.000	0	0	483.300.000	0
1 01 1.01.2.22.0.00.02.0121	SD NEGERI LOWOKWARU 03	603.020.000	111.000.000	0	0	714.020.000	634.437.191	79.585.000	0	0	714.022.191	2.191
1 01 1.01.2.22.0.00.02.0121 02	PROGRAM PENGELOLAAN PENDIDIKAN	603.020.000	111.000.000	0	0	714.020.000	634.437.191	79.585.000	0	0	714.022.191	2.191
1 01 1.01.2.22.0.00.02.0121 02 2.01	Pengelolaan Pendidikan Sekolah Dasar	603.020.000	111.000.000	0	0	714.020.000	634.437.191	79.585.000	0	0	714.022.191	2.191
1 01 1.01.2.22.0.00.02.0121 02 2.01 21	Penyediaan Biaya Personil Peserta Didik Sekolah Dasar	282.920.000	0	0	0	282.920.000	274.335.000	8.585.000	0	0	282.920.000	0
1 01 1.01.2.22.0.00.02.0121 02 2.01 29	Pengelolaan Dana BOS Sekolah Dasar	320.100.000	111.000.000	0	0	431.100.000	360.102.191	71.000.000	0	0	431.102.191	2.191
1 01 1.01.2.22.0.00.02.0122	SD NEGERI LOWOKWARU 04	376.870.000	70.750.000	0	0	447.620.000	407.156.000	40.464.000	0	0	447.620.000	0
1 01 1.01.2.22.0.00.02.0122 02	PROGRAM PENGELOLAAN PENDIDIKAN	376.870.000	70.750.000	0	0	447.620.000	407.156.000	40.464.000	0	0	447.620.000	0
1 01 1.01.2.22.0.00.02.0122 02 2.01	Pengelolaan Pendidikan Sekolah Dasar	376.870.000	70.750.000	0	0	447.620.000	407.156.000	40.464.000	0	0	447.620.000	0
1 01 1.01.2.22.0.00.02.0122 02 2.01 21	Penyediaan Biaya Personil Peserta Didik Sekolah Dasar	176.570.000	3.750.000	0	0	180.320.000	180.320.000	0	0	0	180.320.000	0
1 01 1.01.2.22.0.00.02.0122 02 2.01 29	Pengelolaan Dana BOS Sekolah Dasar	200.300.000	67.000.000	0	0	267.300.000	226.836.000	40.464.000	0	0	267.300.000	0
1 01 1.01.2.22.0.00.02.0123	SD NEGERI LOWOKWARU 05	219.860.000	25.800.000	0	0	245.660.000	228.510.208	17.150.000	0	0	245.660.208	208
1 01 1.01.2.22.0.00.02.0123 02	PROGRAM PENGELOLAAN PENDIDIKAN	219.860.000	25.800.000	0	0	245.660.000	228.510.208	17.150.000	0	0	245.660.208	208
1 01 1.01.2.22.0.00.02.0123 02 2.01	Pengelolaan Pendidikan Sekolah Dasar	219.860.000	25.800.000	0	0	245.660.000	228.510.208	17.150.000	0	0	245.660.208	208
1 01 1.01.2.22.0.00.02.0123 02 2.01 21	Penyediaan Biaya Personil Peserta Didik Sekolah Dasar	98.660.000	3.900.000	0	0	102.560.000	89.410.000	13.150.000	0	0	102.560.000	0
1 01 1.01.2.22.0.00.02.0123 02 2.01 29	Pengelolaan Dana BOS Sekolah Dasar	121.200.000	21.900.000	0	0	143.100.000	139.100.208	4.000.000	0	0	143.100.208	208
1 01 1.01.2.22.0.00.02.0124	SD NEGERI MADYOPURO 01	439.820.300	47.579.700	0	0	487.400.000	463.918.600	23.481.400	0	0	487.400.000	0
1 01 1.01.2.22.0.00.02.0124 02	PROGRAM PENGELOLAAN PENDIDIKAN	439.820.300	47.579.700	0	0	487.400.000	463.918.600	23.481.400	0	0	487.400.000	0
1 01 1.01.2.22.0.00.02.0124 02 2.01	Pengelolaan Pendidikan Sekolah Dasar	439.820.300	47.579.700	0	0	487.400.000	463.918.600	23.481.400	0	0	487.400.000	0
1 01 1.01.2.22.0.00.02.0124 02 2.01 21	Penyediaan Biaya Personil Peserta Didik Sekolah Dasar	169.920.300	19.579.700	0	0	189.500.000	170.018.600	19.481.400	0	0	189.500.000	0
1 01 1.01.2.22.0.00.02.0124 02 2.01 29	Pengelolaan Dana BOS Sekolah Dasar	269.900.000	28.000.000	0	0	297.900.000	293.900.000	4.000.000	0	0	297.900.000	0
1 01 1.01.2.22.0.00.02.0125	SD NEGERI MADYOPURO 02	328.262.096	58.890.000	0	0	387.152.096	380.762.096	28.890.000	0	0	409.652.096	22.500.000
1 01 1.01.2.22.0.00.02.0125 02	PROGRAM PENGELOLAAN PENDIDIKAN	328.262.096	58.890.000	0	0	387.152.096	380.762.096	28.890.000	0	0	409.652.096	22.500.000
1 01 1.01.2.22.0.00.02.0125 02 2.01	Pengelolaan Pendidikan Sekolah Dasar	328.262.096	58.890.000	0	0	387.152.096	380.762.096	28.890.000	0	0	409.652.096	22.500.000
1 01 1.01.2.22.0.00.02.0125 02 2.01 21	Penyediaan Biaya Personil Peserta Didik Sekolah Dasar	187.352.096	0	0	0	187.352.096	187.352.096	0	0	0	187.352.096	0
1 01 1.01.2.22.0.00.02.0125 02 2.01 29	Pengelolaan Dana BOS Sekolah Dasar	140.910.000	58.890.000	0	0	199.800.000	193.410.000	28.890.000	0	0	222.300.000	22.500.000
1 01 1.01.2.22.0.00.02.0126	SD NEGERI MADYOPURO 03	253.678.500	111.861.500	0	0	365.540.000	261.245.613	104.294.788	0	0	365.540.401	401

KOTA MALANG
REKAPITULASI PERUBAHAN BELANJA MENURUT URUSAN PEMERINTAHAN DAERAH, ORGANISASI, PROGRAM DAN KEGIATAN BESERTA HASIL DAN SUB KEGIATAN BESERTA KELUARAN
TAHUN ANGGARAN 2023

Kode					Uraian Urusan, Organisasi, Program, Kegiatan, dan Sub Kegiatan	Sebelum Perubahan					Setelah Perubahan					Bertambah/(Berkurang)	
						Belanja					Belanja						
						Belanja Operasi	Belanja Modal	Belanja Tak Terduga	Belanja Transfer	Jumlah Belanja	Belanja Operasi	Belanja Modal	Belanja Tak Terduga	Belanja Transfer	Jumlah Belanja		
1	01	1.01.2.22.0.00.02.0126	02		PROGRAM PENGELOLAAN PENDIDIKAN	253.678.500	111.861.500	0	0	365.540.000	261.245.613	104.294.788	0	0	365.540.401	401	
1	01	1.01.2.22.0.00.02.0126	02	2.01	Pengelolaan Pendidikan Sekolah Dasar	253.678.500	111.861.500	0	0	365.540.000	261.245.613	104.294.788	0	0	365.540.401	401	
1	01	1.01.2.22.0.00.02.0126	02	2.01	21	Penyediaan Biaya Personil Peserta Didik Sekolah Dasar	140.090.000	6.750.000	0	0	146.840.000	129.696.512	17.143.488	0	0	146.840.000	0
1	01	1.01.2.22.0.00.02.0126	02	2.01	29	Pengelolaan Dana BOS Sekolah Dasar	113.588.500	105.111.500	0	0	218.700.000	131.549.101	87.151.300	0	0	218.700.401	401
1	01	1.01.2.22.0.00.02.0127			SD NEGERI MADYOPURO 04	463.111.512	32.388.488	0	0	495.500.000	462.362.432	33.138.488	0	0	495.500.920	920	
1	01	1.01.2.22.0.00.02.0127	02		PROGRAM PENGELOLAAN PENDIDIKAN	463.111.512	32.388.488	0	0	495.500.000	462.362.432	33.138.488	0	0	495.500.920	920	
1	01	1.01.2.22.0.00.02.0127	02	2.01	Pengelolaan Pendidikan Sekolah Dasar	463.111.512	32.388.488	0	0	495.500.000	462.362.432	33.138.488	0	0	495.500.920	920	
1	01	1.01.2.22.0.00.02.0127	02	2.01	21	Penyediaan Biaya Personil Peserta Didik Sekolah Dasar	175.356.512	22.243.488	0	0	197.600.000	174.606.512	22.993.488	0	0	197.600.000	0
1	01	1.01.2.22.0.00.02.0127	02	2.01	29	Pengelolaan Dana BOS Sekolah Dasar	287.755.000	10.145.000	0	0	297.900.000	287.755.920	10.145.000	0	0	297.900.920	920
1	01	1.01.2.22.0.00.02.0128			SD NEGERI MADYOPURO 05	399.955.900	95.184.100	0	0	495.140.000	445.510.300	49.629.700	0	0	495.140.000	0	
1	01	1.01.2.22.0.00.02.0128	02		PROGRAM PENGELOLAAN PENDIDIKAN	399.955.900	95.184.100	0	0	495.140.000	445.510.300	49.629.700	0	0	495.140.000	0	
1	01	1.01.2.22.0.00.02.0128	02	2.01	Pengelolaan Pendidikan Sekolah Dasar	399.955.900	95.184.100	0	0	495.140.000	445.510.300	49.629.700	0	0	495.140.000	0	
1	01	1.01.2.22.0.00.02.0128	02	2.01	21	Penyediaan Biaya Personil Peserta Didik Sekolah Dasar	135.824.400	62.315.600	0	0	198.140.000	170.324.400	27.815.600	0	0	198.140.000	0
1	01	1.01.2.22.0.00.02.0128	02	2.01	29	Pengelolaan Dana BOS Sekolah Dasar	264.131.500	32.868.500	0	0	297.000.000	275.185.900	21.814.100	0	0	297.000.000	0
1	01	1.01.2.22.0.00.02.0129			SD NEGERI MADYOPURO 06	201.012.000	35.648.000	0	0	236.660.000	213.012.000	23.648.000	0	0	236.660.000	0	
1	01	1.01.2.22.0.00.02.0129	02		PROGRAM PENGELOLAAN PENDIDIKAN	201.012.000	35.648.000	0	0	236.660.000	213.012.000	23.648.000	0	0	236.660.000	0	
1	01	1.01.2.22.0.00.02.0129	02	2.01	Pengelolaan Pendidikan Sekolah Dasar	201.012.000	35.648.000	0	0	236.660.000	213.012.000	23.648.000	0	0	236.660.000	0	
1	01	1.01.2.22.0.00.02.0129	02	2.01	21	Penyediaan Biaya Personil Peserta Didik Sekolah Dasar	92.160.000	5.000.000	0	0	97.160.000	92.160.000	5.000.000	0	0	97.160.000	0
1	01	1.01.2.22.0.00.02.0129	02	2.01	29	Pengelolaan Dana BOS Sekolah Dasar	108.852.000	30.648.000	0	0	139.500.000	120.852.000	18.648.000	0	0	139.500.000	0
1	01	1.01.2.22.0.00.02.0130			SD NEGERI MERGOSONO 01	436.570.000	77.340.000	0	0	513.910.000	424.884.684	89.593.000	0	0	514.477.684	567.684	
1	01	1.01.2.22.0.00.02.0130	02		PROGRAM PENGELOLAAN PENDIDIKAN	436.570.000	77.340.000	0	0	513.910.000	424.884.684	89.593.000	0	0	514.477.684	567.684	
1	01	1.01.2.22.0.00.02.0130	02	2.01	Pengelolaan Pendidikan Sekolah Dasar	436.570.000	77.340.000	0	0	513.910.000	424.884.684	89.593.000	0	0	514.477.684	567.684	
1	01	1.01.2.22.0.00.02.0130	02	2.01	21	Penyediaan Biaya Personil Peserta Didik Sekolah Dasar	219.610.000	0	0	0	219.610.000	207.357.000	12.253.000	0	0	219.610.000	0
1	01	1.01.2.22.0.00.02.0130	02	2.01	29	Pengelolaan Dana BOS Sekolah Dasar	216.960.000	77.340.000	0	0	294.300.000	217.527.684	77.340.000	0	0	294.867.684	567.684
1	01	1.01.2.22.0.00.02.0131			SD NEGERI MERGOSONO 02	405.670.000	51.700.000	0	0	457.370.000	446.135.620	34.919.380	0	0	481.055.000	23.685.000	
1	01	1.01.2.22.0.00.02.0131	02		PROGRAM PENGELOLAAN PENDIDIKAN	405.670.000	51.700.000	0	0	457.370.000	446.135.620	34.919.380	0	0	481.055.000	23.685.000	
1	01	1.01.2.22.0.00.02.0131	02	2.01	Pengelolaan Pendidikan Sekolah Dasar	405.670.000	51.700.000	0	0	457.370.000	446.135.620	34.919.380	0	0	481.055.000	23.685.000	

KOTA MALANG
REKAPITULASI PERUBAHAN BELANJA MENURUT URUSAN PEMERINTAHAN DAERAH, ORGANISASI, PROGRAM DAN KEGIATAN BESERTA HASIL DAN SUB KEGIATAN BESERTA KELUARAN
TAHUN ANGGARAN 2023

Kode	Uraian Urusan, Organisasi, Program, Kegiatan, dan Sub Kegiatan	Sebelum Perubahan					Sesudah Perubahan					Bertambah/(Berkurang)
		Belanja					Belanja					
		Belanja Operasi	Belanja Modal	Belanja Tak Terduga	Belanja Transfer	Jumlah Belanja	Belanja Operasi	Belanja Modal	Belanja Tak Terduga	Belanja Transfer	Jumlah Belanja	
1 01 1.01.2.22.0.00.02.0131 02 2.01 21	Penyediaan Biaya Personil Peserta Didik Sekolah Dasar	172.170.000	12.500.000	0	0	184.670.000	159.750.620	24.919.380	0	0	184.670.000	0
1 01 1.01.2.22.0.00.02.0131 02 2.01 29	Pengelolaan Dana BOS Sekolah Dasar	233.500.000	39.200.000	0	0	272.700.000	286.385.000	10.000.000	0	0	296.385.000	23.685.000
1 01 1.01.2.22.0.00.02.0132	SD NEGERI MERGOSONO 03	234.293.936	19.106.064	0	0	253.400.000	246.293.936	7.106.064	0	0	253.400.000	0
1 01 1.01.2.22.0.00.02.0132 02	PROGRAM PENGELOLAAN PENDIDIKAN	234.293.936	19.106.064	0	0	253.400.000	246.293.936	7.106.064	0	0	253.400.000	0
1 01 1.01.2.22.0.00.02.0132 02 2.01	Pengelolaan Pendidikan Sekolah Dasar	234.293.936	19.106.064	0	0	253.400.000	246.293.936	7.106.064	0	0	253.400.000	0
1 01 1.01.2.22.0.00.02.0132 02 2.01 21	Penyediaan Biaya Personil Peserta Didik Sekolah Dasar	101.193.936	1.906.064	0	0	103.100.000	101.193.936	1.906.064	0	0	103.100.000	0
1 01 1.01.2.22.0.00.02.0132 02 2.01 29	Pengelolaan Dana BOS Sekolah Dasar	133.100.000	17.200.000	0	0	150.300.000	145.100.000	5.200.000	0	0	150.300.000	0
1 01 1.01.2.22.0.00.02.0133	SD NEGERI MERGOSONO 04	200.070.000	48.290.000	0	0	248.360.000	208.760.000	39.600.000	0	0	248.360.000	0
1 01 1.01.2.22.0.00.02.0133 02	PROGRAM PENGELOLAAN PENDIDIKAN	200.070.000	48.290.000	0	0	248.360.000	208.760.000	39.600.000	0	0	248.360.000	0
1 01 1.01.2.22.0.00.02.0133 02 2.01	Pengelolaan Pendidikan Sekolah Dasar	200.070.000	48.290.000	0	0	248.360.000	208.760.000	39.600.000	0	0	248.360.000	0
1 01 1.01.2.22.0.00.02.0133 02 2.01 21	Penyediaan Biaya Personil Peserta Didik Sekolah Dasar	96.560.000	6.000.000	0	0	102.560.000	96.560.000	6.000.000	0	0	102.560.000	0
1 01 1.01.2.22.0.00.02.0133 02 2.01 29	Pengelolaan Dana BOS Sekolah Dasar	103.510.000	42.290.000	0	0	145.800.000	112.200.000	33.600.000	0	0	145.800.000	0
1 01 1.01.2.22.0.00.02.0134	SD NEGERI MERGOSONO 05	237.626.048	21.000.000	0	0	258.626.048	195.883.932	62.742.116	0	0	258.626.048	0
1 01 1.01.2.22.0.00.02.0134 02	PROGRAM PENGELOLAAN PENDIDIKAN	237.626.048	21.000.000	0	0	258.626.048	195.883.932	62.742.116	0	0	258.626.048	0
1 01 1.01.2.22.0.00.02.0134 02 2.01	Pengelolaan Pendidikan Sekolah Dasar	237.626.048	21.000.000	0	0	258.626.048	195.883.932	62.742.116	0	0	258.626.048	0
1 01 1.01.2.22.0.00.02.0134 02 2.01 21	Penyediaan Biaya Personil Peserta Didik Sekolah Dasar	117.026.048	12.000.000	0	0	129.026.048	66.283.932	62.742.116	0	0	129.026.048	0
1 01 1.01.2.22.0.00.02.0134 02 2.01 29	Pengelolaan Dana BOS Sekolah Dasar	120.600.000	9.000.000	0	0	129.600.000	129.600.000	0	0	0	129.600.000	0
1 01 1.01.2.22.0.00.02.0135	SD NEGERI MERJOSARI 01	222.549.200	32.150.800	0	0	254.700.000	237.549.200	17.150.800	0	0	254.700.000	0
1 01 1.01.2.22.0.00.02.0135 02	PROGRAM PENGELOLAAN PENDIDIKAN	222.549.200	32.150.800	0	0	254.700.000	237.549.200	17.150.800	0	0	254.700.000	0
1 01 1.01.2.22.0.00.02.0135 02 2.01	Pengelolaan Pendidikan Sekolah Dasar	222.549.200	32.150.800	0	0	254.700.000	237.549.200	17.150.800	0	0	254.700.000	0
1 01 1.01.2.22.0.00.02.0135 02 2.01 21	Penyediaan Biaya Personil Peserta Didik Sekolah Dasar	92.592.000	12.708.000	0	0	105.300.000	92.592.000	12.708.000	0	0	105.300.000	0
1 01 1.01.2.22.0.00.02.0135 02 2.01 29	Pengelolaan Dana BOS Sekolah Dasar	129.957.200	19.442.800	0	0	149.400.000	144.957.200	4.442.800	0	0	149.400.000	0
1 01 1.01.2.22.0.00.02.0136	SD NEGERI MERJOSARI 02	202.012.800	54.987.200	0	0	257.000.000	202.019.597	54.987.200	0	0	257.006.797	6.797
1 01 1.01.2.22.0.00.02.0136 02	PROGRAM PENGELOLAAN PENDIDIKAN	202.012.800	54.987.200	0	0	257.000.000	202.019.597	54.987.200	0	0	257.006.797	6.797
1 01 1.01.2.22.0.00.02.0136 02 2.01	Pengelolaan Pendidikan Sekolah Dasar	202.012.800	54.987.200	0	0	257.000.000	202.019.597	54.987.200	0	0	257.006.797	6.797
1 01 1.01.2.22.0.00.02.0136 02 2.01 21	Penyediaan Biaya Personil Peserta Didik Sekolah Dasar	91.600.800	14.199.200	0	0	105.800.000	91.600.800	14.199.200	0	0	105.800.000	0

KOTA MALANG
REKAPITULASI PERUBAHAN BELANJA MENURUT URUSAN PEMERINTAHAN DAERAH, ORGANISASI, PROGRAM DAN KEGIATAN BESERTA HASIL DAN SUB KEGIATAN BESERTA KELUARAN
TAHUN ANGGARAN 2023

Kode	Uraian Urusan, Organisasi, Program, Kegiatan, dan Sub Kegiatan	Sebelum Perubahan					Setelah Perubahan					Bertambah/(Berkurang)
		Belanja					Belanja					
		Belanja Operasi	Belanja Modal	Belanja Tak Terduga	Belanja Transfer	Jumlah Belanja	Belanja Operasi	Belanja Modal	Belanja Tak Terduga	Belanja Transfer	Jumlah Belanja	
1 01 1.01.2.22.0.00.02.0136 02 2.01 29	Pengelolaan Dana BOS Sekolah Dasar	110.412.000	40.788.000	0	0	151.200.000	110.418.797	40.788.000	0	0	151.206.797	6.797
1 01 1.01.2.22.0.00.02.0137	SD NEGERI MERJOSARI 03	215.300.000	21.540.000	0	0	236.840.000	271.161.050	45.678.950	0	0	316.840.000	80.000.000
1 01 1.01.2.22.0.00.02.0137 02	PROGRAM PENGELOLAAN PENDIDIKAN	215.300.000	21.540.000	0	0	236.840.000	271.161.050	45.678.950	0	0	316.840.000	80.000.000
1 01 1.01.2.22.0.00.02.0137 02 2.01	Pengelolaan Pendidikan Sekolah Dasar	215.300.000	21.540.000	0	0	236.840.000	271.161.050	45.678.950	0	0	316.840.000	80.000.000
1 01 1.01.2.22.0.00.02.0137 02 2.01 21	Penyediaan Biaya Personil Peserta Didik Sekolah Dasar	87.640.000	16.000.000	0	0	103.640.000	63.961.050	39.678.950	0	0	103.640.000	0
1 01 1.01.2.22.0.00.02.0137 02 2.01 29	Pengelolaan Dana BOS Sekolah Dasar	127.660.000	5.540.000	0	0	133.200.000	207.200.000	6.000.000	0	0	213.200.000	80.000.000
1 01 1.01.2.22.0.00.02.0138	SD NEGERI MERJOSARI 04	190.120.736	58.779.264	0	0	248.900.000	211.223.219	37.798.900	0	0	249.022.119	122.119
1 01 1.01.2.22.0.00.02.0138 02	PROGRAM PENGELOLAAN PENDIDIKAN	190.120.736	58.779.264	0	0	248.900.000	211.223.219	37.798.900	0	0	249.022.119	122.119
1 01 1.01.2.22.0.00.02.0138 02 2.01	Pengelolaan Pendidikan Sekolah Dasar	190.120.736	58.779.264	0	0	248.900.000	211.223.219	37.798.900	0	0	249.022.119	122.119
1 01 1.01.2.22.0.00.02.0138 02 2.01 21	Penyediaan Biaya Personil Peserta Didik Sekolah Dasar	93.920.736	9.179.264	0	0	103.100.000	96.451.100	6.648.900	0	0	103.100.000	0
1 01 1.01.2.22.0.00.02.0138 02 2.01 29	Pengelolaan Dana BOS Sekolah Dasar	96.200.000	49.600.000	0	0	145.800.000	114.772.119	31.150.000	0	0	145.922.119	122.119
1 01 1.01.2.22.0.00.02.0139	SD NEGERI MERJOSARI 05	231.520.000	44.380.000	0	0	275.900.000	252.162.200	24.750.000	0	0	276.912.200	1.012.200
1 01 1.01.2.22.0.00.02.0139 02	PROGRAM PENGELOLAAN PENDIDIKAN	231.520.000	44.380.000	0	0	275.900.000	252.162.200	24.750.000	0	0	276.912.200	1.012.200
1 01 1.01.2.22.0.00.02.0139 02 2.01	Pengelolaan Pendidikan Sekolah Dasar	231.520.000	44.380.000	0	0	275.900.000	252.162.200	24.750.000	0	0	276.912.200	1.012.200
1 01 1.01.2.22.0.00.02.0139 02 2.01 21	Penyediaan Biaya Personil Peserta Didik Sekolah Dasar	111.150.000	2.750.000	0	0	113.900.000	105.150.000	8.750.000	0	0	113.900.000	0
1 01 1.01.2.22.0.00.02.0139 02 2.01 29	Pengelolaan Dana BOS Sekolah Dasar	120.370.000	41.630.000	0	0	162.000.000	147.012.200	16.000.000	0	0	163.012.200	1.012.200
1 01 1.01.2.22.0.00.02.0140	SD NEGERI MODEL KOTA MALANG	1.317.953.072	218.300.000	0	0	1.536.253.072	1.473.687.287	142.642.250	0	0	1.616.329.537	80.076.465
1 01 1.01.2.22.0.00.02.0140 02	PROGRAM PENGELOLAAN PENDIDIKAN	1.317.953.072	218.300.000	0	0	1.536.253.072	1.473.687.287	142.642.250	0	0	1.616.329.537	80.076.465
1 01 1.01.2.22.0.00.02.0140 02 2.01	Pengelolaan Pendidikan Sekolah Dasar	1.317.953.072	218.300.000	0	0	1.536.253.072	1.473.687.287	142.642.250	0	0	1.616.329.537	80.076.465
1 01 1.01.2.22.0.00.02.0140 02 2.01 21	Penyediaan Biaya Personil Peserta Didik Sekolah Dasar	654.353.072	183.500.000	0	0	837.853.072	753.353.072	84.500.000	0	0	837.853.072	0
1 01 1.01.2.22.0.00.02.0140 02 2.01 29	Pengelolaan Dana BOS Sekolah Dasar	663.600.000	34.800.000	0	0	698.400.000	720.334.215	58.142.250	0	0	778.476.465	80.076.465
1 01 1.01.2.22.0.00.02.0141	SD NEGERI MOJOLANGU 01	152.800.000	39.480.000	0	0	192.280.000	164.580.000	27.700.000	0	0	192.280.000	0
1 01 1.01.2.22.0.00.02.0141 02	PROGRAM PENGELOLAAN PENDIDIKAN	152.800.000	39.480.000	0	0	192.280.000	164.580.000	27.700.000	0	0	192.280.000	0
1 01 1.01.2.22.0.00.02.0141 02 2.01	Pengelolaan Pendidikan Sekolah Dasar	152.800.000	39.480.000	0	0	192.280.000	164.580.000	27.700.000	0	0	192.280.000	0
1 01 1.01.2.22.0.00.02.0141 02 2.01 21	Penyediaan Biaya Personil Peserta Didik Sekolah Dasar	65.980.000	17.400.000	0	0	83.380.000	55.680.000	27.700.000	0	0	83.380.000	0
1 01 1.01.2.22.0.00.02.0141 02 2.01 29	Pengelolaan Dana BOS Sekolah Dasar	86.820.000	22.080.000	0	0	108.900.000	108.900.000	0	0	0	108.900.000	0
1 01 1.01.2.22.0.00.02.0142	SD NEGERI MOJOLANGU 02	193.000.000	38.800.000	0	0	231.800.000	203.358.536	28.816.464	0	0	232.175.000	375.000

KOTA MALANG
REKAPITULASI PERUBAHAN BELANJA MENURUT URUSAN PEMERINTAHAN DAERAH, ORGANISASI, PROGRAM DAN KEGIATAN BESERTA HASIL DAN SUB KEGIATAN BESERTA KELUARAN
TAHUN ANGGARAN 2023

Kode						Uraian Urusan, Organisasi, Program, Kegiatan, dan Sub Kegiatan	Sebelum Perubahan					Setelah Perubahan					Bertambah/(Berkurang)
							Belanja					Belanja					
							Belanja Operasi	Belanja Modal	Belanja Tak Terduga	Belanja Transfer	Jumlah Belanja	Belanja Operasi	Belanja Modal	Belanja Tak Terduga	Belanja Transfer	Jumlah Belanja	
1	01	1.01.2.22.0.00.02.0142	02			PROGRAM PENGELOLAAN PENDIDIKAN	193.000.000	38.800.000	0	0	231.800.000	203.358.536	28.816.464	0	0	232.175.000	375.000
1	01	1.01.2.22.0.00.02.0142	02	2.01		Pengelolaan Pendidikan Sekolah Dasar	193.000.000	38.800.000	0	0	231.800.000	203.358.536	28.816.464	0	0	232.175.000	375.000
1	01	1.01.2.22.0.00.02.0142	02	2.01	21	Penyediaan Biaya Personil Peserta Didik Sekolah Dasar	80.000.000	15.000.000	0	0	95.000.000	77.433.536	17.566.464	0	0	95.000.000	0
1	01	1.01.2.22.0.00.02.0142	02	2.01	29	Pengelolaan Dana BOS Sekolah Dasar	113.000.000	23.800.000	0	0	136.800.000	125.925.000	11.250.000	0	0	137.175.000	375.000
1	01	1.01.2.22.0.00.02.0143				SD NEGERI MOJOLANGU 03	224.690.000	21.510.000	0	0	246.200.000	234.347.560	11.852.440	0	0	246.200.000	0
1	01	1.01.2.22.0.00.02.0143	02			PROGRAM PENGELOLAAN PENDIDIKAN	224.690.000	21.510.000	0	0	246.200.000	234.347.560	11.852.440	0	0	246.200.000	0
1	01	1.01.2.22.0.00.02.0143	02	2.01		Pengelolaan Pendidikan Sekolah Dasar	224.690.000	21.510.000	0	0	246.200.000	234.347.560	11.852.440	0	0	246.200.000	0
1	01	1.01.2.22.0.00.02.0143	02	2.01	21	Penyediaan Biaya Personil Peserta Didik Sekolah Dasar	92.090.000	11.010.000	0	0	103.100.000	91.247.560	11.852.440	0	0	103.100.000	0
1	01	1.01.2.22.0.00.02.0143	02	2.01	29	Pengelolaan Dana BOS Sekolah Dasar	132.600.000	10.500.000	0	0	143.100.000	143.100.000	0	0	0	143.100.000	0
1	01	1.01.2.22.0.00.02.0144				SD NEGERI MOJOLANGU 04	192.420.000	15.000.000	0	0	207.420.000	202.420.600	4.999.400	0	0	207.420.000	0
1	01	1.01.2.22.0.00.02.0144	02			PROGRAM PENGELOLAAN PENDIDIKAN	192.420.000	15.000.000	0	0	207.420.000	202.420.600	4.999.400	0	0	207.420.000	0
1	01	1.01.2.22.0.00.02.0144	02	2.01		Pengelolaan Pendidikan Sekolah Dasar	192.420.000	15.000.000	0	0	207.420.000	202.420.600	4.999.400	0	0	207.420.000	0
1	01	1.01.2.22.0.00.02.0144	02	2.01	21	Penyediaan Biaya Personil Peserta Didik Sekolah Dasar	89.520.000	0	0	0	89.520.000	89.520.000	0	0	0	89.520.000	0
1	01	1.01.2.22.0.00.02.0144	02	2.01	29	Pengelolaan Dana BOS Sekolah Dasar	102.900.000	15.000.000	0	0	117.900.000	112.900.600	4.999.400	0	0	117.900.000	0
1	01	1.01.2.22.0.00.02.0145				SD NEGERI MOJOLANGU 05	210.352.000	13.708.000	0	0	224.060.000	209.087.677	15.008.000	0	0	224.095.677	35.677
1	01	1.01.2.22.0.00.02.0145	02			PROGRAM PENGELOLAAN PENDIDIKAN	210.352.000	13.708.000	0	0	224.060.000	209.087.677	15.008.000	0	0	224.095.677	35.677
1	01	1.01.2.22.0.00.02.0145	02	2.01		Pengelolaan Pendidikan Sekolah Dasar	210.352.000	13.708.000	0	0	224.060.000	209.087.677	15.008.000	0	0	224.095.677	35.677
1	01	1.01.2.22.0.00.02.0145	02	2.01	21	Penyediaan Biaya Personil Peserta Didik Sekolah Dasar	88.052.000	3.708.000	0	0	91.760.000	76.752.000	15.008.000	0	0	91.760.000	0
1	01	1.01.2.22.0.00.02.0145	02	2.01	29	Pengelolaan Dana BOS Sekolah Dasar	122.300.000	10.000.000	0	0	132.300.000	132.335.677	0	0	0	132.335.677	35.677
1	01	1.01.2.22.0.00.02.0146				SD NEGERI MUYOREJO 01	313.102.900	95.817.100	0	0	408.920.000	313.102.900	95.817.100	0	0	408.920.000	0
1	01	1.01.2.22.0.00.02.0146	02			PROGRAM PENGELOLAAN PENDIDIKAN	313.102.900	95.817.100	0	0	408.920.000	313.102.900	95.817.100	0	0	408.920.000	0
1	01	1.01.2.22.0.00.02.0146	02	2.01		Pengelolaan Pendidikan Sekolah Dasar	313.102.900	95.817.100	0	0	408.920.000	313.102.900	95.817.100	0	0	408.920.000	0
1	01	1.01.2.22.0.00.02.0146	02	2.01	21	Penyediaan Biaya Personil Peserta Didik Sekolah Dasar	151.020.000	10.400.000	0	0	161.420.000	151.020.000	10.400.000	0	0	161.420.000	0
1	01	1.01.2.22.0.00.02.0146	02	2.01	29	Pengelolaan Dana BOS Sekolah Dasar	162.082.900	85.417.100	0	0	247.500.000	162.082.900	85.417.100	0	0	247.500.000	0
1	01	1.01.2.22.0.00.02.0147				SD NEGERI MUYOREJO 02	453.820.000	37.000.000	0	0	490.820.000	438.906.210	53.000.000	0	0	491.906.210	1.086.210
1	01	1.01.2.22.0.00.02.0147	02			PROGRAM PENGELOLAAN PENDIDIKAN	453.820.000	37.000.000	0	0	490.820.000	438.906.210	53.000.000	0	0	491.906.210	1.086.210
1	01	1.01.2.22.0.00.02.0147	02	2.01		Pengelolaan Pendidikan Sekolah Dasar	453.820.000	37.000.000	0	0	490.820.000	438.906.210	53.000.000	0	0	491.906.210	1.086.210

KOTA MALANG
REKAPITULASI PERUBAHAN BELANJA MENURUT URUSAN PEMERINTAHAN DAERAH, ORGANISASI, PROGRAM DAN KEGIATAN BESERTA HASIL DAN SUB KEGIATAN BESERTA KELUARAN
TAHUN ANGGARAN 2023

Kode	Uraian Urusan, Organisasi, Program, Kegiatan, dan Sub Kegiatan	Sebelum Perubahan					Setelah Perubahan					Bertambah/(Berkurang)
		Belanja					Belanja					
		Belanja Operasi	Belanja Modal	Belanja Tak Terduga	Belanja Transfer	Jumlah Belanja	Belanja Operasi	Belanja Modal	Belanja Tak Terduga	Belanja Transfer	Jumlah Belanja	
1 01 1.01.2.22.0.00.02.0147 02 2.01 21	Penyediaan Biaya Personil Peserta Didik Sekolah Dasar	188.820.000	5.000.000	0	0	193.820.000	172.820.000	21.000.000	0	0	193.820.000	0
1 01 1.01.2.22.0.00.02.0147 02 2.01 29	Pengelolaan Dana BOS Sekolah Dasar	265.000.000	32.000.000	0	0	297.000.000	266.086.210	32.000.000	0	0	298.086.210	1.086.210
1 01 1.01.2.22.0.00.02.0148	SD NEGERI MULYOOREJO 03	408.315.800	116.524.200	0	0	524.840.000	398.200.000	126.640.000	0	0	524.840.000	0
1 01 1.01.2.22.0.00.02.0148 02	PROGRAM PENGELOLAAN PENDIDIKAN	408.315.800	116.524.200	0	0	524.840.000	398.200.000	126.640.000	0	0	524.840.000	0
1 01 1.01.2.22.0.00.02.0148 02 2.01	Pengelolaan Pendidikan Sekolah Dasar	408.315.800	116.524.200	0	0	524.840.000	398.200.000	126.640.000	0	0	524.840.000	0
1 01 1.01.2.22.0.00.02.0148 02 2.01 21	Penyediaan Biaya Personil Peserta Didik Sekolah Dasar	147.315.800	75.124.200	0	0	222.440.000	137.200.000	85.240.000	0	0	222.440.000	0
1 01 1.01.2.22.0.00.02.0148 02 2.01 29	Pengelolaan Dana BOS Sekolah Dasar	261.000.000	41.400.000	0	0	302.400.000	261.000.000	41.400.000	0	0	302.400.000	0
1 01 1.01.2.22.0.00.02.0149	SD NEGERI ORO-ORO DOWO	177.650.000	19.850.000	0	0	197.500.000	185.800.000	11.700.000	0	0	197.500.000	0
1 01 1.01.2.22.0.00.02.0149 02	PROGRAM PENGELOLAAN PENDIDIKAN	177.650.000	19.850.000	0	0	197.500.000	185.800.000	11.700.000	0	0	197.500.000	0
1 01 1.01.2.22.0.00.02.0149 02 2.01	Pengelolaan Pendidikan Sekolah Dasar	177.650.000	19.850.000	0	0	197.500.000	185.800.000	11.700.000	0	0	197.500.000	0
1 01 1.01.2.22.0.00.02.0149 02 2.01 21	Penyediaan Biaya Personil Peserta Didik Sekolah Dasar	67.450.000	14.850.000	0	0	82.300.000	70.600.000	11.700.000	0	0	82.300.000	0
1 01 1.01.2.22.0.00.02.0149 02 2.01 29	Pengelolaan Dana BOS Sekolah Dasar	110.200.000	5.000.000	0	0	115.200.000	115.200.000	0	0	0	115.200.000	0
1 01 1.01.2.22.0.00.02.0150	SD NEGERI PANDANWANGI 01	571.700.000	101.100.000	0	0	672.800.000	590.046.424	105.306.760	0	0	695.353.184	22.553.184
1 01 1.01.2.22.0.00.02.0150 02	PROGRAM PENGELOLAAN PENDIDIKAN	571.700.000	101.100.000	0	0	672.800.000	590.046.424	105.306.760	0	0	695.353.184	22.553.184
1 01 1.01.2.22.0.00.02.0150 02 2.01	Pengelolaan Pendidikan Sekolah Dasar	571.700.000	101.100.000	0	0	672.800.000	590.046.424	105.306.760	0	0	695.353.184	22.553.184
1 01 1.01.2.22.0.00.02.0150 02 2.01 21	Penyediaan Biaya Personil Peserta Didik Sekolah Dasar	250.100.000	15.000.000	0	0	265.100.000	245.394.400	19.705.600	0	0	265.100.000	0
1 01 1.01.2.22.0.00.02.0150 02 2.01 29	Pengelolaan Dana BOS Sekolah Dasar	321.600.000	86.100.000	0	0	407.700.000	344.652.024	85.601.160	0	0	430.253.184	22.553.184
1 01 1.01.2.22.0.00.02.0151	SD NEGERI PANDANWANGI 02	194.580.000	50.000.000	0	0	244.580.000	220.455.100	24.160.000	0	0	244.615.100	35.100
1 01 1.01.2.22.0.00.02.0151 02	PROGRAM PENGELOLAAN PENDIDIKAN	194.580.000	50.000.000	0	0	244.580.000	220.455.100	24.160.000	0	0	244.615.100	35.100
1 01 1.01.2.22.0.00.02.0151 02 2.01	Pengelolaan Pendidikan Sekolah Dasar	194.580.000	50.000.000	0	0	244.580.000	220.455.100	24.160.000	0	0	244.615.100	35.100
1 01 1.01.2.22.0.00.02.0151 02 2.01 21	Penyediaan Biaya Personil Peserta Didik Sekolah Dasar	86.480.000	15.000.000	0	0	101.480.000	86.480.000	15.000.000	0	0	101.480.000	0
1 01 1.01.2.22.0.00.02.0151 02 2.01 29	Pengelolaan Dana BOS Sekolah Dasar	108.100.000	35.000.000	0	0	143.100.000	133.975.100	9.160.000	0	0	143.135.100	35.100
1 01 1.01.2.22.0.00.02.0152	SD NEGERI PANDANWANGI 03	525.758.450	139.121.550	0	0	664.880.000	569.433.730	120.868.200	0	0	690.301.930	25.421.930
1 01 1.01.2.22.0.00.02.0152 02	PROGRAM PENGELOLAAN PENDIDIKAN	525.758.450	139.121.550	0	0	664.880.000	569.433.730	120.868.200	0	0	690.301.930	25.421.930
1 01 1.01.2.22.0.00.02.0152 02 2.01	Pengelolaan Pendidikan Sekolah Dasar	525.758.450	139.121.550	0	0	664.880.000	569.433.730	120.868.200	0	0	690.301.930	25.421.930
1 01 1.01.2.22.0.00.02.0152 02 2.01 21	Penyediaan Biaya Personil Peserta Didik Sekolah Dasar	243.167.200	17.612.800	0	0	260.780.000	222.806.500	37.973.500	0	0	260.780.000	0

KOTA MALANG
REKAPITULASI PERUBAHAN BELANJA MENURUT URUSAN PEMERINTAHAN DAERAH, ORGANISASI, PROGRAM DAN KEGIATAN BESERTA HASIL DAN SUB KEGIATAN BESERTA KELUARAN
TAHUN ANGGARAN 2023

Kode	Uraian Urusan, Organisasi, Program, Kegiatan, dan Sub Kegiatan	Sebelum Perubahan					Setelah Perubahan					Bertambah/(Berkurang)	
		Belanja					Belanja						
		Belanja Operasi	Belanja Modal	Belanja Tak Terduga	Belanja Transfer	Jumlah Belanja	Belanja Operasi	Belanja Modal	Belanja Tak Terduga	Belanja Transfer	Jumlah Belanja		
1 01 1.01.2.22.0.00.02.0152	02 2.01 29	Pengelolaan Dana BOS Sekolah Dasar	282.591.250	121.508.750	0	0	404.100.000	346.627.230	82.894.700	0	0	429.521.930	25.421.930
1 01 1.01.2.22.0.00.02.0153		SD NEGERI PANDANWANGI 04	215.360.000	34.800.000	0	0	250.160.000	253.799.295	20.500.000	0	0	274.299.295	24.139.295
1 01 1.01.2.22.0.00.02.0153	02	PROGRAM PENGELOLAAN PENDIDIKAN	215.360.000	34.800.000	0	0	250.160.000	253.799.295	20.500.000	0	0	274.299.295	24.139.295
1 01 1.01.2.22.0.00.02.0153	02 2.01	Pengelolaan Pendidikan Sekolah Dasar	215.360.000	34.800.000	0	0	250.160.000	253.799.295	20.500.000	0	0	274.299.295	24.139.295
1 01 1.01.2.22.0.00.02.0153	02 2.01 21	Penyediaan Biaya Personil Peserta Didik Sekolah Dasar	88.560.000	14.000.000	0	0	102.560.000	87.560.000	15.000.000	0	0	102.560.000	0
1 01 1.01.2.22.0.00.02.0153	02 2.01 29	Pengelolaan Dana BOS Sekolah Dasar	126.800.000	20.800.000	0	0	147.600.000	166.239.295	5.500.000	0	0	171.739.295	24.139.295
1 01 1.01.2.22.0.00.02.0154		SD NEGERI PANDANWANGI 05	159.993.024	91.246.976	0	0	251.240.000	208.281.662	42.976.000	0	0	251.257.662	17.662
1 01 1.01.2.22.0.00.02.0154	02	PROGRAM PENGELOLAAN PENDIDIKAN	159.993.024	91.246.976	0	0	251.240.000	208.281.662	42.976.000	0	0	251.257.662	17.662
1 01 1.01.2.22.0.00.02.0154	02 2.01	Pengelolaan Pendidikan Sekolah Dasar	159.993.024	91.246.976	0	0	251.240.000	208.281.662	42.976.000	0	0	251.257.662	17.662
1 01 1.01.2.22.0.00.02.0154	02 2.01 21	Penyediaan Biaya Personil Peserta Didik Sekolah Dasar	57.893.024	45.746.976	0	0	103.640.000	95.164.000	8.476.000	0	0	103.640.000	0
1 01 1.01.2.22.0.00.02.0154	02 2.01 29	Pengelolaan Dana BOS Sekolah Dasar	102.100.000	45.500.000	0	0	147.600.000	113.117.662	34.500.000	0	0	147.617.662	17.662
1 01 1.01.2.22.0.00.02.0155		SD NEGERI PENANGGUNGAN	385.735.200	73.044.800	0	0	458.780.000	385.735.200	73.044.800	0	0	458.780.000	0
1 01 1.01.2.22.0.00.02.0155	02	PROGRAM PENGELOLAAN PENDIDIKAN	385.735.200	73.044.800	0	0	458.780.000	385.735.200	73.044.800	0	0	458.780.000	0
1 01 1.01.2.22.0.00.02.0155	02 2.01	Pengelolaan Pendidikan Sekolah Dasar	385.735.200	73.044.800	0	0	458.780.000	385.735.200	73.044.800	0	0	458.780.000	0
1 01 1.01.2.22.0.00.02.0155	02 2.01 21	Penyediaan Biaya Personil Peserta Didik Sekolah Dasar	148.985.200	33.494.800	0	0	182.480.000	148.985.200	33.494.800	0	0	182.480.000	0
1 01 1.01.2.22.0.00.02.0155	02 2.01 29	Pengelolaan Dana BOS Sekolah Dasar	236.750.000	39.550.000	0	0	276.300.000	236.750.000	39.550.000	0	0	276.300.000	0
1 01 1.01.2.22.0.00.02.0156		SD NEGERI PERCOBAAN 01	586.548.376	46.320.000	0	0	632.868.376	624.147.155	31.320.000	0	0	655.467.155	22.598.779
1 01 1.01.2.22.0.00.02.0156	02	PROGRAM PENGELOLAAN PENDIDIKAN	586.548.376	46.320.000	0	0	632.868.376	624.147.155	31.320.000	0	0	655.467.155	22.598.779
1 01 1.01.2.22.0.00.02.0156	02 2.01	Pengelolaan Pendidikan Sekolah Dasar	586.548.376	46.320.000	0	0	632.868.376	624.147.155	31.320.000	0	0	655.467.155	22.598.779
1 01 1.01.2.22.0.00.02.0156	02 2.01 21	Penyediaan Biaya Personil Peserta Didik Sekolah Dasar	305.548.376	7.820.000	0	0	313.368.376	305.548.376	7.820.000	0	0	313.368.376	0
1 01 1.01.2.22.0.00.02.0156	02 2.01 29	Pengelolaan Dana BOS Sekolah Dasar	281.000.000	38.500.000	0	0	319.500.000	318.598.779	23.500.000	0	0	342.098.779	22.598.779
1 01 1.01.2.22.0.00.02.0157		SD NEGERI PERCOBAAN 02	707.161.300	251.478.700	0	0	958.640.000	783.743.812	197.514.200	0	0	981.258.012	22.618.012
1 01 1.01.2.22.0.00.02.0157	02	PROGRAM PENGELOLAAN PENDIDIKAN	707.161.300	251.478.700	0	0	958.640.000	783.743.812	197.514.200	0	0	981.258.012	22.618.012
1 01 1.01.2.22.0.00.02.0157	02 2.01	Pengelolaan Pendidikan Sekolah Dasar	707.161.300	251.478.700	0	0	958.640.000	783.743.812	197.514.200	0	0	981.258.012	22.618.012
1 01 1.01.2.22.0.00.02.0157	02 2.01 21	Penyediaan Biaya Personil Peserta Didik Sekolah Dasar	254.110.800	116.829.200	0	0	370.940.000	254.110.800	116.829.200	0	0	370.940.000	0
1 01 1.01.2.22.0.00.02.0157	02 2.01 29	Pengelolaan Dana BOS Sekolah Dasar	453.050.500	134.649.500	0	0	587.700.000	529.633.012	80.685.000	0	0	610.318.012	22.618.012
1 01 1.01.2.22.0.00.02.0158		SD NEGERI PISANGCANDI 02	254.743.800	18.096.200	0	0	272.840.000	254.225.380	18.739.500	0	0	272.964.880	124.880

KOTA MALANG
REKAPITULASI PERUBAHAN BELANJA MENURUT URUSAN PEMERINTAHAN DAERAH, ORGANISASI, PROGRAM DAN KEGIATAN BESERTA HASIL DAN SUB KEGIATAN BESERTA KELUARAN
TAHUN ANGGARAN 2023

Kode	Uraian Urusan, Organisasi, Program, Kegiatan, dan Sub Kegiatan	Sebelum Perubahan					Setelah Perubahan					Bertambah/(Berkurang)					
		Belanja					Belanja										
		Belanja Operasi	Belanja Modal	Belanja Tak Terduga	Belanja Transfer	Jumlah Belanja	Belanja Operasi	Belanja Modal	Belanja Tak Terduga	Belanja Transfer	Jumlah Belanja						
1 01	1.01.2.22.0.00.02.0158	02				PROGRAM PENGELOLAAN PENDIDIKAN	254.743.800	18.096.200	0	0	272.840.000	254.225.380	18.739.500	0	0	272.964.880	124.880
1 01	1.01.2.22.0.00.02.0158	02	2.01			Pengelolaan Pendidikan Sekolah Dasar	254.743.800	18.096.200	0	0	272.840.000	254.225.380	18.739.500	0	0	272.964.880	124.880
1 01	1.01.2.22.0.00.02.0158	02	2.01	21		Penyediaan Biaya Personil Peserta Didik Sekolah Dasar	118.340.000	1.500.000	0	0	119.840.000	118.340.000	1.500.000	0	0	119.840.000	0
1 01	1.01.2.22.0.00.02.0158	02	2.01	29		Pengelolaan Dana BOS Sekolah Dasar	136.403.800	16.596.200	0	0	153.000.000	135.885.380	17.239.500	0	0	153.124.880	124.880
1 01	1.01.2.22.0.00.02.0159					SD NEGERI PISANGCANDI 03	145.359.536	6.240.464	0	0	151.600.000	145.406.453	6.193.800	0	0	151.600.253	253
1 01	1.01.2.22.0.00.02.0159	02				PROGRAM PENGELOLAAN PENDIDIKAN	145.359.536	6.240.464	0	0	151.600.000	145.406.453	6.193.800	0	0	151.600.253	253
1 01	1.01.2.22.0.00.02.0159	02	2.01			Pengelolaan Pendidikan Sekolah Dasar	145.359.536	6.240.464	0	0	151.600.000	145.406.453	6.193.800	0	0	151.600.253	253
1 01	1.01.2.22.0.00.02.0159	02	2.01	21		Penyediaan Biaya Personil Peserta Didik Sekolah Dasar	76.059.536	6.240.464	0	0	82.300.000	76.106.200	6.193.800	0	0	82.300.000	0
1 01	1.01.2.22.0.00.02.0159	02	2.01	29		Pengelolaan Dana BOS Sekolah Dasar	69.300.000	0	0	0	69.300.000	69.300.253	0	0	69.300.253	253	
1 01	1.01.2.22.0.00.02.0160					SD NEGERI PISANGCANDI 04	159.380.000	46.500.000	0	0	205.880.000	175.760.700	52.619.300	0	0	228.380.000	22.500.000
1 01	1.01.2.22.0.00.02.0160	02				PROGRAM PENGELOLAAN PENDIDIKAN	159.380.000	46.500.000	0	0	205.880.000	175.760.700	52.619.300	0	0	228.380.000	22.500.000
1 01	1.01.2.22.0.00.02.0160	02	2.01			Pengelolaan Pendidikan Sekolah Dasar	159.380.000	46.500.000	0	0	205.880.000	175.760.700	52.619.300	0	0	228.380.000	22.500.000
1 01	1.01.2.22.0.00.02.0160	02	2.01	21		Penyediaan Biaya Personil Peserta Didik Sekolah Dasar	57.280.000	28.000.000	0	0	85.280.000	57.280.000	28.000.000	0	0	85.280.000	0
1 01	1.01.2.22.0.00.02.0160	02	2.01	29		Pengelolaan Dana BOS Sekolah Dasar	102.100.000	18.500.000	0	0	120.600.000	118.480.700	24.619.300	0	0	143.100.000	22.500.000
1 01	1.01.2.22.0.00.02.0161					SD NEGERI PISANGCANDI 01	272.932.560	44.367.440	0	0	317.300.000	258.202.968	59.286.000	0	0	317.488.968	188.968
1 01	1.01.2.22.0.00.02.0161	02				PROGRAM PENGELOLAAN PENDIDIKAN	272.932.560	44.367.440	0	0	317.300.000	258.202.968	59.286.000	0	0	317.488.968	188.968
1 01	1.01.2.22.0.00.02.0161	02	2.01			Pengelolaan Pendidikan Sekolah Dasar	272.932.560	44.367.440	0	0	317.300.000	258.202.968	59.286.000	0	0	317.488.968	188.968
1 01	1.01.2.22.0.00.02.0161	02	2.01	21		Penyediaan Biaya Personil Peserta Didik Sekolah Dasar	113.432.560	19.367.440	0	0	132.800.000	98.514.000	34.286.000	0	0	132.800.000	0
1 01	1.01.2.22.0.00.02.0161	02	2.01	29		Pengelolaan Dana BOS Sekolah Dasar	159.500.000	25.000.000	0	0	184.500.000	159.688.968	25.000.000	0	0	184.688.968	188.968
1 01	1.01.2.22.0.00.02.0162					SD NEGERI POLEHAN 01	234.638.560	22.000.000	0	0	256.638.560	243.096.860	30.800.000	0	0	273.896.860	17.258.300
1 01	1.01.2.22.0.00.02.0162	02				PROGRAM PENGELOLAAN PENDIDIKAN	234.638.560	22.000.000	0	0	256.638.560	243.096.860	30.800.000	0	0	273.896.860	17.258.300
1 01	1.01.2.22.0.00.02.0162	02	2.01			Pengelolaan Pendidikan Sekolah Dasar	234.638.560	22.000.000	0	0	256.638.560	243.096.860	30.800.000	0	0	273.896.860	17.258.300
1 01	1.01.2.22.0.00.02.0162	02	2.01	21		Penyediaan Biaya Personil Peserta Didik Sekolah Dasar	104.438.560	10.000.000	0	0	114.438.560	95.638.560	18.800.000	0	0	114.438.560	0
1 01	1.01.2.22.0.00.02.0162	02	2.01	29		Pengelolaan Dana BOS Sekolah Dasar	130.200.000	12.000.000	0	0	142.200.000	147.458.300	12.000.000	0	0	159.458.300	17.258.300
1 01	1.01.2.22.0.00.02.0163					SD NEGERI POLEHAN 02	467.495.120	30.164.880	0	0	497.660.000	453.861.070	43.804.880	0	0	497.665.950	5.950
1 01	1.01.2.22.0.00.02.0163	02				PROGRAM PENGELOLAAN PENDIDIKAN	467.495.120	30.164.880	0	0	497.660.000	453.861.070	43.804.880	0	0	497.665.950	5.950
1 01	1.01.2.22.0.00.02.0163	02	2.01			Pengelolaan Pendidikan Sekolah Dasar	467.495.120	30.164.880	0	0	497.660.000	453.861.070	43.804.880	0	0	497.665.950	5.950

KOTA MALANG
REKAPITULASI PERUBAHAN BELANJA MENURUT URUSAN PEMERINTAHAN DAERAH, ORGANISASI, PROGRAM DAN KEGIATAN BESERTA HASIL DAN SUB KEGIATAN BESERTA KELUARAN
TAHUN ANGGARAN 2023

Kode	Uraian Urusan, Organisasi, Program, Kegiatan, dan Sub Kegiatan	Sebelum Perubahan					Setelah Perubahan					Bertambah/(Berkurang)
		Belanja					Belanja					
		Belanja Operasi	Belanja Modal	Belanja Tak Terduga	Belanja Transfer	Jumlah Belanja	Belanja Operasi	Belanja Modal	Belanja Tak Terduga	Belanja Transfer	Jumlah Belanja	
1 01 1.01.2.22.0.00.02.0163 02 2.01 21	Penyediaan Biaya Personil Peserta Didik Sekolah Dasar	187.145.120	18.014.880	0	0	205.160.000	161.355.120	43.804.880	0	0	205.160.000	0
1 01 1.01.2.22.0.00.02.0163 02 2.01 29	Pengelolaan Dana BOS Sekolah Dasar	280.350.000	12.150.000	0	0	292.500.000	292.505.950	0	0	0	292.505.950	5.950
1 01 1.01.2.22.0.00.02.0164	SD NEGERI POLEHAN 03	499.200.000	120.500.000	0	0	619.700.000	498.225.262	121.475.380	0	0	619.700.642	642
1 01 1.01.2.22.0.00.02.0164 02	PROGRAM PENGELOLAAN PENDIDIKAN	499.200.000	120.500.000	0	0	619.700.000	498.225.262	121.475.380	0	0	619.700.642	642
1 01 1.01.2.22.0.00.02.0164 02 2.01	Pengelolaan Pendidikan Sekolah Dasar	499.200.000	120.500.000	0	0	619.700.000	498.225.262	121.475.380	0	0	619.700.642	642
1 01 1.01.2.22.0.00.02.0164 02 2.01 21	Penyediaan Biaya Personil Peserta Didik Sekolah Dasar	219.700.000	26.500.000	0	0	246.200.000	208.640.620	37.559.380	0	0	246.200.000	0
1 01 1.01.2.22.0.00.02.0164 02 2.01 29	Pengelolaan Dana BOS Sekolah Dasar	279.500.000	94.000.000	0	0	373.500.000	289.584.642	83.916.000	0	0	373.500.642	642
1 01 1.01.2.22.0.00.02.0165	SD NEGERI POLEHAN 04	272.863.072	24.676.000	0	0	297.539.072	302.860.648	17.410.000	0	0	320.270.648	22.731.576
1 01 1.01.2.22.0.00.02.0165 02	PROGRAM PENGELOLAAN PENDIDIKAN	272.863.072	24.676.000	0	0	297.539.072	302.860.648	17.410.000	0	0	320.270.648	22.731.576
1 01 1.01.2.22.0.00.02.0165 02 2.01	Pengelolaan Pendidikan Sekolah Dasar	272.863.072	24.676.000	0	0	297.539.072	302.860.648	17.410.000	0	0	320.270.648	22.731.576
1 01 1.01.2.22.0.00.02.0165 02 2.01 21	Penyediaan Biaya Personil Peserta Didik Sekolah Dasar	136.839.072	11.300.000	0	0	148.139.072	138.729.072	9.410.000	0	0	148.139.072	0
1 01 1.01.2.22.0.00.02.0165 02 2.01 29	Pengelolaan Dana BOS Sekolah Dasar	136.024.000	13.376.000	0	0	149.400.000	164.131.576	8.000.000	0	0	172.131.576	22.731.576
1 01 1.01.2.22.0.00.02.0166	SD NEGERI POLEHAN 05	243.419.072	8.220.000	0	0	251.639.072	290.265.387	42.651.200	0	0	332.916.587	81.277.515
1 01 1.01.2.22.0.00.02.0166 02	PROGRAM PENGELOLAAN PENDIDIKAN	243.419.072	8.220.000	0	0	251.639.072	290.265.387	42.651.200	0	0	332.916.587	81.277.515
1 01 1.01.2.22.0.00.02.0166 02 2.01	Pengelolaan Pendidikan Sekolah Dasar	243.419.072	8.220.000	0	0	251.639.072	290.265.387	42.651.200	0	0	332.916.587	81.277.515
1 01 1.01.2.22.0.00.02.0166 02 2.01 21	Penyediaan Biaya Personil Peserta Didik Sekolah Dasar	122.939.072	0	0	0	122.939.072	114.828.172	8.110.900	0	0	122.939.072	0
1 01 1.01.2.22.0.00.02.0166 02 2.01 29	Pengelolaan Dana BOS Sekolah Dasar	120.480.000	8.220.000	0	0	128.700.000	175.437.215	34.540.300	0	0	209.977.515	81.277.515
1 01 1.01.2.22.0.00.02.0167	SD NEGERI POLOWIJEN 01	215.112.560	21.720.000	0	0	236.832.560	200.063.180	36.769.380	0	0	236.832.560	0
1 01 1.01.2.22.0.00.02.0167 02	PROGRAM PENGELOLAAN PENDIDIKAN	215.112.560	21.720.000	0	0	236.832.560	200.063.180	36.769.380	0	0	236.832.560	0
1 01 1.01.2.22.0.00.02.0167 02 2.01	Pengelolaan Pendidikan Sekolah Dasar	215.112.560	21.720.000	0	0	236.832.560	200.063.180	36.769.380	0	0	236.832.560	0
1 01 1.01.2.22.0.00.02.0167 02 2.01 21	Penyediaan Biaya Personil Peserta Didik Sekolah Dasar	103.512.560	19.020.000	0	0	122.532.560	85.763.180	36.769.380	0	0	122.532.560	0
1 01 1.01.2.22.0.00.02.0167 02 2.01 29	Pengelolaan Dana BOS Sekolah Dasar	111.600.000	2.700.000	0	0	114.300.000	114.300.000	0	0	0	114.300.000	0
1 01 1.01.2.22.0.00.02.0168	SD NEGERI POLOWIJEN 02	235.094.032	18.610.000	0	0	253.704.032	232.635.696	21.068.336	0	0	253.704.032	0
1 01 1.01.2.22.0.00.02.0168 02	PROGRAM PENGELOLAAN PENDIDIKAN	235.094.032	18.610.000	0	0	253.704.032	232.635.696	21.068.336	0	0	253.704.032	0
1 01 1.01.2.22.0.00.02.0168 02 2.01	Pengelolaan Pendidikan Sekolah Dasar	235.094.032	18.610.000	0	0	253.704.032	232.635.696	21.068.336	0	0	253.704.032	0
1 01 1.01.2.22.0.00.02.0168 02 2.01 21	Penyediaan Biaya Personil Peserta Didik Sekolah Dasar	111.694.032	10.610.000	0	0	122.304.032	109.235.696	13.068.336	0	0	122.304.032	0

KOTA MALANG
REKAPITULASI PERUBAHAN BELANJA MENURUT URUSAN PEMERINTAHAN DAERAH, ORGANISASI, PROGRAM DAN KEGIATAN BESERTA HASIL DAN SUB KEGIATAN BESERTA KELUARAN
TAHUN ANGGARAN 2023

Kode	Uraian Urusan, Organisasi, Program, Kegiatan, dan Sub Kegiatan	Sebelum Perubahan					Setelah Perubahan					Bertambah/(Berkurang)
		Belanja					Belanja					
		Belanja Operasi	Belanja Modal	Belanja Tak Terduga	Belanja Transfer	Jumlah Belanja	Belanja Operasi	Belanja Modal	Belanja Tak Terduga	Belanja Transfer	Jumlah Belanja	
1 01 1.01.2.22.0.00.02.0168 02 2.01 29	Pengelolaan Dana BOS Sekolah Dasar	123.400.000	8.000.000	0	0	131.400.000	123.400.000	8.000.000	0	0	131.400.000	0
1 01 1.01.2.22.0.00.02.0169	SD NEGERI POLOWIJEN 03	224.570.000	14.250.000	0	0	238.820.000	251.280.000	10.040.000	0	0	261.320.000	22.500.000
1 01 1.01.2.22.0.00.02.0169 02	PROGRAM PENGELOLAAN PENDIDIKAN	224.570.000	14.250.000	0	0	238.820.000	251.280.000	10.040.000	0	0	261.320.000	22.500.000
1 01 1.01.2.22.0.00.02.0169 02 2.01	Pengelolaan Pendidikan Sekolah Dasar	224.570.000	14.250.000	0	0	238.820.000	251.280.000	10.040.000	0	0	261.320.000	22.500.000
1 01 1.01.2.22.0.00.02.0169 02 2.01 21	Penyediaan Biaya Personil Peserta Didik Sekolah Dasar	97.770.000	4.250.000	0	0	102.020.000	98.980.000	3.040.000	0	0	102.020.000	0
1 01 1.01.2.22.0.00.02.0169 02 2.01 29	Pengelolaan Dana BOS Sekolah Dasar	126.800.000	10.000.000	0	0	136.800.000	152.300.000	7.000.000	0	0	159.300.000	22.500.000
1 01 1.01.2.22.0.00.02.0170	SD NEGERI PURWANTORO 01	630.930.000	88.490.000	0	0	719.420.000	732.130.000	67.290.000	0	0	799.420.000	80.000.000
1 01 1.01.2.22.0.00.02.0170 02	PROGRAM PENGELOLAAN PENDIDIKAN	630.930.000	88.490.000	0	0	719.420.000	732.130.000	67.290.000	0	0	799.420.000	80.000.000
1 01 1.01.2.22.0.00.02.0170 02 2.01	Pengelolaan Pendidikan Sekolah Dasar	630.930.000	88.490.000	0	0	719.420.000	732.130.000	67.290.000	0	0	799.420.000	80.000.000
1 01 1.01.2.22.0.00.02.0170 02 2.01 21	Penyediaan Biaya Personil Peserta Didik Sekolah Dasar	282.920.000	0	0	0	282.920.000	282.920.000	0	0	0	282.920.000	0
1 01 1.01.2.22.0.00.02.0170 02 2.01 29	Pengelolaan Dana BOS Sekolah Dasar	348.010.000	88.490.000	0	0	436.500.000	449.210.000	67.290.000	0	0	516.500.000	80.000.000
1 01 1.01.2.22.0.00.02.0171	SD NEGERI PURWANTORO 02	374.275.000	61.465.000	0	0	435.740.000	344.705.000	91.035.000	0	0	435.740.000	0
1 01 1.01.2.22.0.00.02.0171 02	PROGRAM PENGELOLAAN PENDIDIKAN	374.275.000	61.465.000	0	0	435.740.000	344.705.000	91.035.000	0	0	435.740.000	0
1 01 1.01.2.22.0.00.02.0171 02 2.01	Pengelolaan Pendidikan Sekolah Dasar	374.275.000	61.465.000	0	0	435.740.000	344.705.000	91.035.000	0	0	435.740.000	0
1 01 1.01.2.22.0.00.02.0171 02 2.01 21	Penyediaan Biaya Personil Peserta Didik Sekolah Dasar	146.540.000	30.000.000	0	0	176.540.000	116.970.000	59.570.000	0	0	176.540.000	0
1 01 1.01.2.22.0.00.02.0171 02 2.01 29	Pengelolaan Dana BOS Sekolah Dasar	227.735.000	31.465.000	0	0	259.200.000	227.735.000	31.465.000	0	0	259.200.000	0
1 01 1.01.2.22.0.00.02.0172	SD NEGERI PURWANTORO 03	227.595.000	10.730.000	0	0	238.325.000	252.089.300	9.830.000	0	0	261.919.300	23.594.300
1 01 1.01.2.22.0.00.02.0172 02	PROGRAM PENGELOLAAN PENDIDIKAN	227.595.000	10.730.000	0	0	238.325.000	252.089.300	9.830.000	0	0	261.919.300	23.594.300
1 01 1.01.2.22.0.00.02.0172 02 2.01	Pengelolaan Pendidikan Sekolah Dasar	227.595.000	10.730.000	0	0	238.325.000	252.089.300	9.830.000	0	0	261.919.300	23.594.300
1 01 1.01.2.22.0.00.02.0172 02 2.01 21	Penyediaan Biaya Personil Peserta Didik Sekolah Dasar	106.395.000	2.330.000	0	0	108.725.000	101.295.000	7.430.000	0	0	108.725.000	0
1 01 1.01.2.22.0.00.02.0172 02 2.01 29	Pengelolaan Dana BOS Sekolah Dasar	121.200.000	8.400.000	0	0	129.600.000	150.794.300	2.400.000	0	0	153.194.300	23.594.300
1 01 1.01.2.22.0.00.02.0173	SD NEGERI PURWANTORO 04	194.377.000	21.223.000	0	0	215.600.000	199.750.000	15.850.000	0	0	215.600.000	0
1 01 1.01.2.22.0.00.02.0173 02	PROGRAM PENGELOLAAN PENDIDIKAN	194.377.000	21.223.000	0	0	215.600.000	199.750.000	15.850.000	0	0	215.600.000	0
1 01 1.01.2.22.0.00.02.0173 02 2.01	Pengelolaan Pendidikan Sekolah Dasar	194.377.000	21.223.000	0	0	215.600.000	199.750.000	15.850.000	0	0	215.600.000	0
1 01 1.01.2.22.0.00.02.0173 02 2.01 21	Penyediaan Biaya Personil Peserta Didik Sekolah Dasar	95.000.000	0	0	0	95.000.000	95.000.000	0	0	0	95.000.000	0
1 01 1.01.2.22.0.00.02.0173 02 2.01 29	Pengelolaan Dana BOS Sekolah Dasar	99.377.000	21.223.000	0	0	120.600.000	104.750.000	15.850.000	0	0	120.600.000	0
1 01 1.01.2.22.0.00.02.0174	SD NEGERI PURWANTORO 05	166.909.536	15.600.000	0	0	182.509.536	237.719.641	25.854.868	0	0	263.574.509	81.064.973

KOTA MALANG
REKAPITULASI PERUBAHAN BELANJA MENURUT URUSAN PEMERINTAHAN DAERAH, ORGANISASI, PROGRAM DAN KEGIATAN BESERTA HASIL DAN SUB KEGIATAN BESERTA KELUARAN
TAHUN ANGGARAN 2023

Kode				Uraian Urusan, Organisasi, Program, Kegiatan, dan Sub Kegiatan			Sebelum Perubahan					Setelah Perubahan					Bertambah/(Berkurang)
							Belanja					Belanja					
							Belanja Operasi	Belanja Modal	Belanja Tak Terduga	Belanja Transfer	Jumlah Belanja	Belanja Operasi	Belanja Modal	Belanja Tak Terduga	Belanja Transfer	Jumlah Belanja	
1	01	1.01.2.22.0.00.02.0174	02			PROGRAM PENGELOLAAN PENDIDIKAN	166.909.536	15.600.000	0	0	182.509.536	237.719.641	25.854.868	0	0	263.574.509	81.064.973
1	01	1.01.2.22.0.00.02.0174	02	2.01		Pengelolaan Pendidikan Sekolah Dasar	166.909.536	15.600.000	0	0	182.509.536	237.719.641	25.854.868	0	0	263.574.509	81.064.973
1	01	1.01.2.22.0.00.02.0174	02	2.01	21	Penyediaan Biaya Personil Peserta Didik Sekolah Dasar	97.709.536	11.000.000	0	0	108.709.536	82.854.668	25.854.868	0	0	108.709.536	0
1	01	1.01.2.22.0.00.02.0174	02	2.01	29	Pengelolaan Dana BOS Sekolah Dasar	69.200.000	4.600.000	0	0	73.800.000	154.864.973	0	0	0	154.864.973	81.064.973
1	01	1.01.2.22.0.00.02.0175				SD NEGERI PURWANTORO 06	206.226.048	25.700.000	0	0	231.926.048	241.828.131	12.597.917	0	0	254.426.048	22.500.000
1	01	1.01.2.22.0.00.02.0175	02			PROGRAM PENGELOLAAN PENDIDIKAN	206.226.048	25.700.000	0	0	231.926.048	241.828.131	12.597.917	0	0	254.426.048	22.500.000
1	01	1.01.2.22.0.00.02.0175	02	2.01		Pengelolaan Pendidikan Sekolah Dasar	206.226.048	25.700.000	0	0	231.926.048	241.828.131	12.597.917	0	0	254.426.048	22.500.000
1	01	1.01.2.22.0.00.02.0175	02	2.01	21	Penyediaan Biaya Personil Peserta Didik Sekolah Dasar	91.426.048	12.700.000	0	0	104.126.048	91.528.131	12.597.917	0	0	104.126.048	0
1	01	1.01.2.22.0.00.02.0175	02	2.01	29	Pengelolaan Dana BOS Sekolah Dasar	114.800.000	13.000.000	0	0	127.800.000	150.300.000	0	0	0	150.300.000	22.500.000
1	01	1.01.2.22.0.00.02.0176				SD NEGERI PURWANTORO 07	174.615.600	10.194.400	0	0	184.810.000	258.657.600	6.152.400	0	0	264.810.000	80.000.000
1	01	1.01.2.22.0.00.02.0176	02			PROGRAM PENGELOLAAN PENDIDIKAN	174.615.600	10.194.400	0	0	184.810.000	258.657.600	6.152.400	0	0	264.810.000	80.000.000
1	01	1.01.2.22.0.00.02.0176	02	2.01		Pengelolaan Pendidikan Sekolah Dasar	174.615.600	10.194.400	0	0	184.810.000	258.657.600	6.152.400	0	0	264.810.000	80.000.000
1	01	1.01.2.22.0.00.02.0176	02	2.01	21	Penyediaan Biaya Personil Peserta Didik Sekolah Dasar	104.515.600	3.794.400	0	0	108.310.000	102.157.600	6.152.400	0	0	108.310.000	0
1	01	1.01.2.22.0.00.02.0176	02	2.01	29	Pengelolaan Dana BOS Sekolah Dasar	70.100.000	6.400.000	0	0	76.500.000	156.500.000	0	0	0	156.500.000	80.000.000
1	01	1.01.2.22.0.00.02.0177				SD NEGERI PURWANTORO 08	348.411.212	52.590.000	0	0	401.001.212	332.463.301	68.985.640	0	0	401.448.941	447.729
1	01	1.01.2.22.0.00.02.0177	02			PROGRAM PENGELOLAAN PENDIDIKAN	348.411.212	52.590.000	0	0	401.001.212	332.463.301	68.985.640	0	0	401.448.941	447.729
1	01	1.01.2.22.0.00.02.0177	02	2.01		Pengelolaan Pendidikan Sekolah Dasar	348.411.212	52.590.000	0	0	401.001.212	332.463.301	68.985.640	0	0	401.448.941	447.729
1	01	1.01.2.22.0.00.02.0177	02	2.01	21	Penyediaan Biaya Personil Peserta Didik Sekolah Dasar	151.501.212	24.500.000	0	0	176.001.212	144.915.572	31.085.640	0	0	176.001.212	0
1	01	1.01.2.22.0.00.02.0177	02	2.01	29	Pengelolaan Dana BOS Sekolah Dasar	196.910.000	28.090.000	0	0	225.000.000	187.547.729	37.900.000	0	0	225.447.729	447.729
1	01	1.01.2.22.0.00.02.0178				SD NEGERI PURWODADI 01	370.079.300	109.040.700	0	0	479.120.000	457.660.099	101.500.000	0	0	559.160.099	80.040.099
1	01	1.01.2.22.0.00.02.0178	02			PROGRAM PENGELOLAAN PENDIDIKAN	370.079.300	109.040.700	0	0	479.120.000	457.660.099	101.500.000	0	0	559.160.099	80.040.099
1	01	1.01.2.22.0.00.02.0178	02	2.01		Pengelolaan Pendidikan Sekolah Dasar	370.079.300	109.040.700	0	0	479.120.000	457.660.099	101.500.000	0	0	559.160.099	80.040.099
1	01	1.01.2.22.0.00.02.0178	02	2.01	21	Penyediaan Biaya Personil Peserta Didik Sekolah Dasar	146.420.000	42.000.000	0	0	188.420.000	146.420.000	42.000.000	0	0	188.420.000	0
1	01	1.01.2.22.0.00.02.0178	02	2.01	29	Pengelolaan Dana BOS Sekolah Dasar	223.659.300	67.040.700	0	0	290.700.000	311.240.099	59.500.000	0	0	370.740.099	80.040.099
1	01	1.01.2.22.0.00.02.0179				SD NEGERI PURWODADI 02	221.537.400	23.762.600	0	0	245.300.000	226.429.481	18.871.440	0	0	245.300.921	921
1	01	1.01.2.22.0.00.02.0179	02			PROGRAM PENGELOLAAN PENDIDIKAN	221.537.400	23.762.600	0	0	245.300.000	226.429.481	18.871.440	0	0	245.300.921	921
1	01	1.01.2.22.0.00.02.0179	02	2.01		Pengelolaan Pendidikan Sekolah Dasar	221.537.400	23.762.600	0	0	245.300.000	226.429.481	18.871.440	0	0	245.300.921	921

KOTA MALANG
REKAPITULASI PERUBAHAN BELANJA MENURUT URUSAN PEMERINTAHAN DAERAH, ORGANISASI, PROGRAM DAN KEGIATAN BESERTA HASIL DAN SUB KEGIATAN BESERTA KELUARAN
TAHUN ANGGARAN 2023

Kode	Uraian Urusan, Organisasi, Program, Kegiatan, dan Sub Kegiatan	Sebelum Perubahan					Setelah Perubahan					Bertambah/(Berkurang)
		Belanja					Belanja					
		Belanja Operasi	Belanja Modal	Belanja Tak Terduga	Belanja Transfer	Jumlah Belanja	Belanja Operasi	Belanja Modal	Belanja Tak Terduga	Belanja Transfer	Jumlah Belanja	
1 01 1.01.2.22.0.00.02.0179 02 2.01 21	Penyediaan Biaya Personil Peserta Didik Sekolah Dasar	87.337.400	15.762.600	0	0	103.100.000	84.228.560	18.871.440	0	0	103.100.000	0
1 01 1.01.2.22.0.00.02.0179 02 2.01 29	Pengelolaan Dana BOS Sekolah Dasar	134.200.000	8.000.000	0	0	142.200.000	142.200.921	0	0	0	142.200.921	921
1 01 1.01.2.22.0.00.02.0180	SD NEGERI PURWODADI 03	184.162.136	30.797.864	0	0	214.960.000	211.173.524	27.312.400	0	0	238.485.924	23.525.924
1 01 1.01.2.22.0.00.02.0180 02	PROGRAM PENGELOLAAN PENDIDIKAN	184.162.136	30.797.864	0	0	214.960.000	211.173.524	27.312.400	0	0	238.485.924	23.525.924
1 01 1.01.2.22.0.00.02.0180 02 2.01	Pengelolaan Pendidikan Sekolah Dasar	184.162.136	30.797.864	0	0	214.960.000	211.173.524	27.312.400	0	0	238.485.924	23.525.924
1 01 1.01.2.22.0.00.02.0180 02 2.01 21	Penyediaan Biaya Personil Peserta Didik Sekolah Dasar	76.299.536	13.560.464	0	0	89.860.000	76.400.000	13.460.000	0	0	89.860.000	0
1 01 1.01.2.22.0.00.02.0180 02 2.01 29	Pengelolaan Dana BOS Sekolah Dasar	107.862.600	17.237.400	0	0	125.100.000	134.773.524	13.852.400	0	0	148.625.924	23.525.924
1 01 1.01.2.22.0.00.02.0181	SD NEGERI PURWODADI 04	179.820.000	34.520.000	0	0	214.340.000	179.820.000	34.520.000	0	0	214.340.000	0
1 01 1.01.2.22.0.00.02.0181 02	PROGRAM PENGELOLAAN PENDIDIKAN	179.820.000	34.520.000	0	0	214.340.000	179.820.000	34.520.000	0	0	214.340.000	0
1 01 1.01.2.22.0.00.02.0181 02 2.01	Pengelolaan Pendidikan Sekolah Dasar	179.820.000	34.520.000	0	0	214.340.000	179.820.000	34.520.000	0	0	214.340.000	0
1 01 1.01.2.22.0.00.02.0181 02 2.01 21	Penyediaan Biaya Personil Peserta Didik Sekolah Dasar	81.540.000	14.000.000	0	0	95.540.000	81.540.000	14.000.000	0	0	95.540.000	0
1 01 1.01.2.22.0.00.02.0181 02 2.01 29	Pengelolaan Dana BOS Sekolah Dasar	98.280.000	20.520.000	0	0	118.800.000	98.280.000	20.520.000	0	0	118.800.000	0
1 01 1.01.2.22.0.00.02.0182	SD NEGERI RAMPAL CELAKET 01	379.611.800	40.108.200	0	0	419.720.000	402.940.060	20.508.200	0	0	423.448.260	3.728.260
1 01 1.01.2.22.0.00.02.0182 02	PROGRAM PENGELOLAAN PENDIDIKAN	379.611.800	40.108.200	0	0	419.720.000	402.940.060	20.508.200	0	0	423.448.260	3.728.260
1 01 1.01.2.22.0.00.02.0182 02 2.01	Pengelolaan Pendidikan Sekolah Dasar	379.611.800	40.108.200	0	0	419.720.000	402.940.060	20.508.200	0	0	423.448.260	3.728.260
1 01 1.01.2.22.0.00.02.0182 02 2.01 21	Penyediaan Biaya Personil Peserta Didik Sekolah Dasar	172.220.000	0	0	0	172.220.000	163.489.800	8.730.200	0	0	172.220.000	0
1 01 1.01.2.22.0.00.02.0182 02 2.01 29	Pengelolaan Dana BOS Sekolah Dasar	207.391.800	40.108.200	0	0	247.500.000	239.450.260	11.778.000	0	0	251.228.260	3.728.260
1 01 1.01.2.22.0.00.02.0183	SD NEGERI RAMPAL CELAKET 02	351.860.000	27.000.000	0	0	378.860.000	346.360.000	33.000.000	0	0	379.360.000	500.000
1 01 1.01.2.22.0.00.02.0183 02	PROGRAM PENGELOLAAN PENDIDIKAN	351.860.000	27.000.000	0	0	378.860.000	346.360.000	33.000.000	0	0	379.360.000	500.000
1 01 1.01.2.22.0.00.02.0183 02 2.01	Pengelolaan Pendidikan Sekolah Dasar	351.860.000	27.000.000	0	0	378.860.000	346.360.000	33.000.000	0	0	379.360.000	500.000
1 01 1.01.2.22.0.00.02.0183 02 2.01 21	Penyediaan Biaya Personil Peserta Didik Sekolah Dasar	156.560.000	0	0	0	156.560.000	156.560.000	0	0	0	156.560.000	0
1 01 1.01.2.22.0.00.02.0183 02 2.01 29	Pengelolaan Dana BOS Sekolah Dasar	195.300.000	27.000.000	0	0	222.300.000	189.800.000	33.000.000	0	0	222.800.000	500.000
1 01 1.01.2.22.0.00.02.0184	SD NEGERI SAWOJAJAR 01	426.331.500	263.388.500	0	0	689.720.000	415.531.500	274.188.500	0	0	689.720.000	0
1 01 1.01.2.22.0.00.02.0184 02	PROGRAM PENGELOLAAN PENDIDIKAN	426.331.500	263.388.500	0	0	689.720.000	415.531.500	274.188.500	0	0	689.720.000	0
1 01 1.01.2.22.0.00.02.0184 02 2.01	Pengelolaan Pendidikan Sekolah Dasar	426.331.500	263.388.500	0	0	689.720.000	415.531.500	274.188.500	0	0	689.720.000	0
1 01 1.01.2.22.0.00.02.0184 02 2.01 21	Penyediaan Biaya Personil Peserta Didik Sekolah Dasar	270.520.000	7.000.000	0	0	277.520.000	270.520.000	7.000.000	0	0	277.520.000	0

KOTA MALANG
REKAPITULASI PERUBAHAN BELANJA MENURUT URUSAN PEMERINTAHAN DAERAH, ORGANISASI, PROGRAM DAN KEGIATAN BESERTA HASIL DAN SUB KEGIATAN BESERTA KELUARAN
TAHUN ANGGARAN 2023

Kode	Uraian Urusan, Organisasi, Program, Kegiatan, dan Sub Kegiatan	Sebelum Perubahan					Setelah Perubahan					Bertambah/(Berkurang)	
		Belanja					Belanja						
		Belanja Operasi	Belanja Modal	Belanja Tak Terduga	Belanja Transfer	Jumlah Belanja	Belanja Operasi	Belanja Modal	Belanja Tak Terduga	Belanja Transfer	Jumlah Belanja		
1 01 1.01.2.22.0.00.02.0184	02 2.01 29	Pengelolaan Dana BOS Sekolah Dasar	155.811.500	256.388.500	0	0	412.200.000	145.011.500	267.188.500	0	0	412.200.000	0
1 01 1.01.2.22.0.00.02.0185		SD NEGERI SAWOJAJAR 02	219.100.000	32.500.000	0	0	251.600.000	224.200.400	27.400.000	0	0	251.600.400	400
1 01 1.01.2.22.0.00.02.0185	02	PROGRAM PENGELOLAAN PENDIDIKAN	219.100.000	32.500.000	0	0	251.600.000	224.200.400	27.400.000	0	0	251.600.400	400
1 01 1.01.2.22.0.00.02.0185	02 2.01	Pengelolaan Pendidikan Sekolah Dasar	219.100.000	32.500.000	0	0	251.600.000	224.200.400	27.400.000	0	0	251.600.400	400
1 01 1.01.2.22.0.00.02.0185	02 2.01 21	Penyediaan Biaya Personil Peserta Didik Sekolah Dasar	98.300.000	7.500.000	0	0	105.800.000	98.400.000	7.400.000	0	0	105.800.000	0
1 01 1.01.2.22.0.00.02.0185	02 2.01 29	Pengelolaan Dana BOS Sekolah Dasar	120.800.000	25.000.000	0	0	145.800.000	125.800.400	20.000.000	0	0	145.800.400	400
1 01 1.01.2.22.0.00.02.0186		SD NEGERI SAWOJAJAR 03	238.540.000	15.400.000	0	0	253.940.000	245.740.031	8.200.000	0	0	253.940.031	31
1 01 1.01.2.22.0.00.02.0186	02	PROGRAM PENGELOLAAN PENDIDIKAN	238.540.000	15.400.000	0	0	253.940.000	245.740.031	8.200.000	0	0	253.940.031	31
1 01 1.01.2.22.0.00.02.0186	02 2.01	Pengelolaan Pendidikan Sekolah Dasar	238.540.000	15.400.000	0	0	253.940.000	245.740.031	8.200.000	0	0	253.940.031	31
1 01 1.01.2.22.0.00.02.0186	02 2.01 21	Penyediaan Biaya Personil Peserta Didik Sekolah Dasar	106.340.000	0	0	0	106.340.000	106.340.000	0	0	0	106.340.000	0
1 01 1.01.2.22.0.00.02.0186	02 2.01 29	Pengelolaan Dana BOS Sekolah Dasar	132.200.000	15.400.000	0	0	147.600.000	139.400.031	8.200.000	0	0	147.600.031	31
1 01 1.01.2.22.0.00.02.0187		SD NEGERI SAWOJAJAR 04	172.056.000	75.224.000	0	0	247.280.000	179.052.800	68.227.200	0	0	247.280.000	0
1 01 1.01.2.22.0.00.02.0187	02	PROGRAM PENGELOLAAN PENDIDIKAN	172.056.000	75.224.000	0	0	247.280.000	179.052.800	68.227.200	0	0	247.280.000	0
1 01 1.01.2.22.0.00.02.0187	02 2.01	Pengelolaan Pendidikan Sekolah Dasar	172.056.000	75.224.000	0	0	247.280.000	179.052.800	68.227.200	0	0	247.280.000	0
1 01 1.01.2.22.0.00.02.0187	02 2.01 21	Penyediaan Biaya Personil Peserta Didik Sekolah Dasar	72.480.000	29.000.000	0	0	101.480.000	72.480.000	29.000.000	0	0	101.480.000	0
1 01 1.01.2.22.0.00.02.0187	02 2.01 29	Pengelolaan Dana BOS Sekolah Dasar	99.576.000	46.224.000	0	0	145.800.000	106.572.800	39.227.200	0	0	145.800.000	0
1 01 1.01.2.22.0.00.02.0188		SD NEGERI SAWOJAJAR 05	448.590.000	40.250.000	0	0	488.840.000	479.840.001	31.499.999	0	0	511.340.000	22.500.000
1 01 1.01.2.22.0.00.02.0188	02	PROGRAM PENGELOLAAN PENDIDIKAN	448.590.000	40.250.000	0	0	488.840.000	479.840.001	31.499.999	0	0	511.340.000	22.500.000
1 01 1.01.2.22.0.00.02.0188	02 2.01	Pengelolaan Pendidikan Sekolah Dasar	448.590.000	40.250.000	0	0	488.840.000	479.840.001	31.499.999	0	0	511.340.000	22.500.000
1 01 1.01.2.22.0.00.02.0188	02 2.01 21	Penyediaan Biaya Personil Peserta Didik Sekolah Dasar	192.740.000	0	0	0	192.740.000	192.740.000	0	0	0	192.740.000	0
1 01 1.01.2.22.0.00.02.0188	02 2.01 29	Pengelolaan Dana BOS Sekolah Dasar	255.850.000	40.250.000	0	0	296.100.000	287.100.001	31.499.999	0	0	318.600.000	22.500.000
1 01 1.01.2.22.0.00.02.0189		SD NEGERI SAWOJAJAR 06	409.609.704	102.450.000	0	0	512.059.704	451.195.704	62.010.600	0	0	513.206.304	1.146.600
1 01 1.01.2.22.0.00.02.0189	02	PROGRAM PENGELOLAAN PENDIDIKAN	409.609.704	102.450.000	0	0	512.059.704	451.195.704	62.010.600	0	0	513.206.304	1.146.600
1 01 1.01.2.22.0.00.02.0189	02 2.01	Pengelolaan Pendidikan Sekolah Dasar	409.609.704	102.450.000	0	0	512.059.704	451.195.704	62.010.600	0	0	513.206.304	1.146.600
1 01 1.01.2.22.0.00.02.0189	02 2.01 21	Penyediaan Biaya Personil Peserta Didik Sekolah Dasar	201.259.704	12.000.000	0	0	213.259.704	170.874.104	42.385.600	0	0	213.259.704	0
1 01 1.01.2.22.0.00.02.0189	02 2.01 29	Pengelolaan Dana BOS Sekolah Dasar	208.350.000	90.450.000	0	0	298.800.000	280.321.600	19.625.000	0	0	299.946.600	1.146.600
1 01 1.01.2.22.0.00.02.0190		SD NEGERI SUKOHARJO 01	370.740.000	65.000.000	0	0	435.740.000	440.897.000	0	0	0	440.897.000	5.157.000

KOTA MALANG
REKAPITULASI PERUBAHAN BELANJA MENURUT URUSAN PEMERINTAHAN DAERAH, ORGANISASI, PROGRAM DAN KEGIATAN BESERTA HASIL DAN SUB KEGIATAN BESERTA KELUARAN
TAHUN ANGGARAN 2023

Kode	Uraian Urusan, Organisasi, Program, Kegiatan, dan Sub Kegiatan	Sebelum Perubahan					Setelah Perubahan					Bertambah/(Berkurang)					
		Belanja					Belanja										
		Belanja Operasi	Belanja Modal	Belanja Tak Terduga	Belanja Transfer	Jumlah Belanja	Belanja Operasi	Belanja Modal	Belanja Tak Terduga	Belanja Transfer	Jumlah Belanja						
1 01	1.01.2.22.0.00.02.0190	02				PROGRAM PENGELOLAAN PENDIDIKAN	370.740.000	65.000.000	0	0	435.740.000	440.897.000	0	0	0	440.897.000	5.157.000
1 01	1.01.2.22.0.00.02.0190	02	2.01			Pengelolaan Pendidikan Sekolah Dasar	370.740.000	65.000.000	0	0	435.740.000	440.897.000	0	0	0	440.897.000	5.157.000
1 01	1.01.2.22.0.00.02.0190	02	2.01	21		Penyediaan Biaya Personil Peserta Didik Sekolah Dasar	176.540.000	0	0	0	176.540.000	176.540.000	0	0	0	176.540.000	0
1 01	1.01.2.22.0.00.02.0190	02	2.01	29		Pengelolaan Dana BOS Sekolah Dasar	194.200.000	65.000.000	0	0	259.200.000	264.357.000	0	0	0	264.357.000	5.157.000
1 01	1.01.2.22.0.00.02.0191					SD NEGERI SUKOHARJO 02	183.200.000	50.400.000	0	0	233.600.000	192.877.600	40.722.400	0	0	233.600.000	0
1 01	1.01.2.22.0.00.02.0191	02				PROGRAM PENGELOLAAN PENDIDIKAN	183.200.000	50.400.000	0	0	233.600.000	192.877.600	40.722.400	0	0	233.600.000	0
1 01	1.01.2.22.0.00.02.0191	02	2.01			Pengelolaan Pendidikan Sekolah Dasar	183.200.000	50.400.000	0	0	233.600.000	192.877.600	40.722.400	0	0	233.600.000	0
1 01	1.01.2.22.0.00.02.0191	02	2.01	21		Penyediaan Biaya Personil Peserta Didik Sekolah Dasar	97.700.000	0	0	0	97.700.000	94.877.600	2.822.400	0	0	97.700.000	0
1 01	1.01.2.22.0.00.02.0191	02	2.01	29		Pengelolaan Dana BOS Sekolah Dasar	85.500.000	50.400.000	0	0	135.900.000	98.000.000	37.900.000	0	0	135.900.000	0
1 01	1.01.2.22.0.00.02.0192					SD NEGERI SUKUN 01	418.632.800	267.667.200	0	0	686.300.000	467.934.440	218.511.260	0	0	686.445.700	145.700
1 01	1.01.2.22.0.00.02.0192	02				PROGRAM PENGELOLAAN PENDIDIKAN	418.632.800	267.667.200	0	0	686.300.000	467.934.440	218.511.260	0	0	686.445.700	145.700
1 01	1.01.2.22.0.00.02.0192	02	2.01			Pengelolaan Pendidikan Sekolah Dasar	418.632.800	267.667.200	0	0	686.300.000	467.934.440	218.511.260	0	0	686.445.700	145.700
1 01	1.01.2.22.0.00.02.0192	02	2.01	21		Penyediaan Biaya Personil Peserta Didik Sekolah Dasar	190.480.600	82.719.400	0	0	273.200.000	195.711.540	77.488.460	0	0	273.200.000	0
1 01	1.01.2.22.0.00.02.0192	02	2.01	29		Pengelolaan Dana BOS Sekolah Dasar	228.152.200	184.947.800	0	0	413.100.000	272.222.900	141.022.800	0	0	413.245.700	145.700
1 01	1.01.2.22.0.00.02.0193					SD NEGERI SUKUN 02	438.452.584	59.387.416	0	0	497.840.000	450.291.734	47.720.416	0	0	498.012.150	172.150
1 01	1.01.2.22.0.00.02.0193	02				PROGRAM PENGELOLAAN PENDIDIKAN	438.452.584	59.387.416	0	0	497.840.000	450.291.734	47.720.416	0	0	498.012.150	172.150
1 01	1.01.2.22.0.00.02.0193	02	2.01			Pengelolaan Pendidikan Sekolah Dasar	438.452.584	59.387.416	0	0	497.840.000	450.291.734	47.720.416	0	0	498.012.150	172.150
1 01	1.01.2.22.0.00.02.0193	02	2.01	21		Penyediaan Biaya Personil Peserta Didik Sekolah Dasar	168.005.584	27.434.416	0	0	195.440.000	167.719.584	27.720.416	0	0	195.440.000	0
1 01	1.01.2.22.0.00.02.0193	02	2.01	29		Pengelolaan Dana BOS Sekolah Dasar	270.447.000	31.953.000	0	0	302.400.000	282.572.150	20.000.000	0	0	302.572.150	172.150
1 01	1.01.2.22.0.00.02.0194					SD NEGERI SUKUN 03	404.272.700	93.566.800	0	0	497.839.500	404.505.535	93.583.600	0	0	498.089.135	249.635
1 01	1.01.2.22.0.00.02.0194	02				PROGRAM PENGELOLAAN PENDIDIKAN	404.272.700	93.566.800	0	0	497.839.500	404.505.535	93.583.600	0	0	498.089.135	249.635
1 01	1.01.2.22.0.00.02.0194	02	2.01			Pengelolaan Pendidikan Sekolah Dasar	404.272.700	93.566.800	0	0	497.839.500	404.505.535	93.583.600	0	0	498.089.135	249.635
1 01	1.01.2.22.0.00.02.0194	02	2.01	21		Penyediaan Biaya Personil Peserta Didik Sekolah Dasar	180.272.700	17.866.800	0	0	198.139.500	162.405.900	35.733.600	0	0	198.139.500	0
1 01	1.01.2.22.0.00.02.0194	02	2.01	29		Pengelolaan Dana BOS Sekolah Dasar	224.000.000	75.700.000	0	0	299.700.000	242.099.635	57.850.000	0	0	299.949.635	249.635
1 01	1.01.2.22.0.00.02.0195					SD NEGERI SUMBERSARI 01	311.620.000	10.000.000	0	0	321.620.000	321.768.556	0	0	0	321.768.556	148.556
1 01	1.01.2.22.0.00.02.0195	02				PROGRAM PENGELOLAAN PENDIDIKAN	311.620.000	10.000.000	0	0	321.620.000	321.768.556	0	0	0	321.768.556	148.556
1 01	1.01.2.22.0.00.02.0195	02	2.01			Pengelolaan Pendidikan Sekolah Dasar	311.620.000	10.000.000	0	0	321.620.000	321.768.556	0	0	0	321.768.556	148.556

KOTA MALANG
REKAPITULASI PERUBAHAN BELANJA MENURUT URUSAN PEMERINTAHAN DAERAH, ORGANISASI, PROGRAM DAN KEGIATAN BESERTA HASIL DAN SUB KEGIATAN BESERTA KELUARAN
TAHUN ANGGARAN 2023

Kode	Uraian Urusan, Organisasi, Program, Kegiatan, dan Sub Kegiatan	Sebelum Perubahan					Setelah Perubahan					Bertambah/(Berkurang)
		Belanja					Belanja					
		Belanja Operasi	Belanja Modal	Belanja Tak Terduga	Belanja Transfer	Jumlah Belanja	Belanja Operasi	Belanja Modal	Belanja Tak Terduga	Belanja Transfer	Jumlah Belanja	
1 01 1.01.2.22.0.00.02.0195 02 2.01 21	Penyediaan Biaya Personil Peserta Didik Sekolah Dasar	131.720.000	0	0	0	131.720.000	131.720.000	0	0	0	131.720.000	0
1 01 1.01.2.22.0.00.02.0195 02 2.01 29	Pengelolaan Dana BOS Sekolah Dasar	179.900.000	10.000.000	0	0	189.900.000	190.048.556	0	0	0	190.048.556	148.556
1 01 1.01.2.22.0.00.02.0196	SD NEGERI SUMBERSARI 02	197.587.676	12.000.000	0	0	209.587.676	193.927.187	16.065.628	0	0	209.992.815	405.139
1 01 1.01.2.22.0.00.02.0196 02	PROGRAM PENGELOLAAN PENDIDIKAN	197.587.676	12.000.000	0	0	209.587.676	193.927.187	16.065.628	0	0	209.992.815	405.139
1 01 1.01.2.22.0.00.02.0196 02 2.01	Pengelolaan Pendidikan Sekolah Dasar	197.587.676	12.000.000	0	0	209.587.676	193.927.187	16.065.628	0	0	209.992.815	405.139
1 01 1.01.2.22.0.00.02.0196 02 2.01 21	Penyediaan Biaya Personil Peserta Didik Sekolah Dasar	88.687.676	12.000.000	0	0	100.687.676	84.622.048	16.065.628	0	0	100.687.676	0
1 01 1.01.2.22.0.00.02.0196 02 2.01 29	Pengelolaan Dana BOS Sekolah Dasar	108.900.000	0	0	0	108.900.000	109.305.139	0	0	0	109.305.139	405.139
1 01 1.01.2.22.0.00.02.0197	SD NEGERI SUMBERSARI 03	173.379.536	65.980.464	0	0	239.360.000	175.363.536	64.550.464	0	0	239.914.000	554.000
1 01 1.01.2.22.0.00.02.0197 02	PROGRAM PENGELOLAAN PENDIDIKAN	173.379.536	65.980.464	0	0	239.360.000	175.363.536	64.550.464	0	0	239.914.000	554.000
1 01 1.01.2.22.0.00.02.0197 02 2.01	Pengelolaan Pendidikan Sekolah Dasar	173.379.536	65.980.464	0	0	239.360.000	175.363.536	64.550.464	0	0	239.914.000	554.000
1 01 1.01.2.22.0.00.02.0197 02 2.01 21	Penyediaan Biaya Personil Peserta Didik Sekolah Dasar	63.879.536	35.980.464	0	0	99.860.000	65.309.536	34.550.464	0	0	99.860.000	0
1 01 1.01.2.22.0.00.02.0197 02 2.01 29	Pengelolaan Dana BOS Sekolah Dasar	109.500.000	30.000.000	0	0	139.500.000	110.054.000	30.000.000	0	0	140.054.000	554.000
1 01 1.01.2.22.0.00.02.0198	SD NEGERI TANJUNGREJO 01	223.402.560	30.177.440	0	0	253.580.000	225.240.560	28.429.440	0	0	253.670.000	90.000
1 01 1.01.2.22.0.00.02.0198 02	PROGRAM PENGELOLAAN PENDIDIKAN	223.402.560	30.177.440	0	0	253.580.000	225.240.560	28.429.440	0	0	253.670.000	90.000
1 01 1.01.2.22.0.00.02.0198 02 2.01	Pengelolaan Pendidikan Sekolah Dasar	223.402.560	30.177.440	0	0	253.580.000	225.240.560	28.429.440	0	0	253.670.000	90.000
1 01 1.01.2.22.0.00.02.0198 02 2.01 21	Penyediaan Biaya Personil Peserta Didik Sekolah Dasar	85.512.560	18.667.440	0	0	104.180.000	75.750.560	28.429.440	0	0	104.180.000	0
1 01 1.01.2.22.0.00.02.0198 02 2.01 29	Pengelolaan Dana BOS Sekolah Dasar	137.890.000	11.510.000	0	0	149.400.000	149.490.000	0	0	0	149.490.000	90.000
1 01 1.01.2.22.0.00.02.0199	SD NEGERI TANJUNGREJO 02	489.200.000	85.500.000	0	0	574.700.000	548.942.132	25.900.000	0	0	574.842.132	142.132
1 01 1.01.2.22.0.00.02.0199 02	PROGRAM PENGELOLAAN PENDIDIKAN	489.200.000	85.500.000	0	0	574.700.000	548.942.132	25.900.000	0	0	574.842.132	142.132
1 01 1.01.2.22.0.00.02.0199 02 2.01	Pengelolaan Pendidikan Sekolah Dasar	489.200.000	85.500.000	0	0	574.700.000	548.942.132	25.900.000	0	0	574.842.132	142.132
1 01 1.01.2.22.0.00.02.0199 02 2.01 21	Penyediaan Biaya Personil Peserta Didik Sekolah Dasar	221.900.000	0	0	0	221.900.000	214.900.000	7.000.000	0	0	221.900.000	0
1 01 1.01.2.22.0.00.02.0199 02 2.01 29	Pengelolaan Dana BOS Sekolah Dasar	267.300.000	85.500.000	0	0	352.800.000	334.042.132	18.900.000	0	0	352.942.132	142.132
1 01 1.01.2.22.0.00.02.0200	SD NEGERI TANJUNGREJO 03 (EX IV)	248.182.560	32.150.000	0	0	280.332.560	251.485.900	28.858.760	0	0	280.344.660	12.100
1 01 1.01.2.22.0.00.02.0200 02	PROGRAM PENGELOLAAN PENDIDIKAN	248.182.560	32.150.000	0	0	280.332.560	251.485.900	28.858.760	0	0	280.344.660	12.100
1 01 1.01.2.22.0.00.02.0200 02 2.01	Pengelolaan Pendidikan Sekolah Dasar	248.182.560	32.150.000	0	0	280.332.560	251.485.900	28.858.760	0	0	280.344.660	12.100
1 01 1.01.2.22.0.00.02.0200 02 2.01 21	Penyediaan Biaya Personil Peserta Didik Sekolah Dasar	118.432.560	12.500.000	0	0	130.932.560	109.723.800	21.208.760	0	0	130.932.560	0

KOTA MALANG
REKAPITULASI PERUBAHAN BELANJA MENURUT URUSAN PEMERINTAHAN DAERAH, ORGANISASI, PROGRAM DAN KEGIATAN BESERTA HASIL DAN SUB KEGIATAN BESERTA KELUARAN
TAHUN ANGGARAN 2023

Kode	Uraian Urusan, Organisasi, Program, Kegiatan, dan Sub Kegiatan	Sebelum Perubahan					Setelah Perubahan					Bertambah/(Berkurang)
		Belanja					Belanja					
		Belanja Operasi	Belanja Modal	Belanja Tak Terduga	Belanja Transfer	Jumlah Belanja	Belanja Operasi	Belanja Modal	Belanja Tak Terduga	Belanja Transfer	Jumlah Belanja	
1 01 1.01.2.22.0.00.02.0200 02 2.01 29	Pengelolaan Dana BOS Sekolah Dasar	129.750.000	19.650.000	0	0	149.400.000	141.762.100	7.650.000	0	0	149.412.100	12.100
1 01 1.01.2.22.0.00.02.0201	SD NEGERI TANJUNGREJO 04	205.106.048	39.653.952	0	0	244.760.000	216.373.448	29.053.952	0	0	245.427.400	667.400
1 01 1.01.2.22.0.00.02.0201 02	PROGRAM PENGELOLAAN PENDIDIKAN	205.106.048	39.653.952	0	0	244.760.000	216.373.448	29.053.952	0	0	245.427.400	667.400
1 01 1.01.2.22.0.00.02.0201 02 2.01	Pengelolaan Pendidikan Sekolah Dasar	205.106.048	39.653.952	0	0	244.760.000	216.373.448	29.053.952	0	0	245.427.400	667.400
1 01 1.01.2.22.0.00.02.0201 02 2.01 21	Penyediaan Biaya Personil Peserta Didik Sekolah Dasar	83.906.048	18.653.952	0	0	102.560.000	84.506.048	18.053.952	0	0	102.560.000	0
1 01 1.01.2.22.0.00.02.0201 02 2.01 29	Pengelolaan Dana BOS Sekolah Dasar	121.200.000	21.000.000	0	0	142.200.000	131.867.400	11.000.000	0	0	142.867.400	667.400
1 01 1.01.2.22.0.00.02.0202	SD NEGERI TANJUNGREJO 05	244.410.000	82.250.000	0	0	326.660.000	305.160.000	44.000.000	0	0	349.160.000	22.500.000
1 01 1.01.2.22.0.00.02.0202 02	PROGRAM PENGELOLAAN PENDIDIKAN	244.410.000	82.250.000	0	0	326.660.000	305.160.000	44.000.000	0	0	349.160.000	22.500.000
1 01 1.01.2.22.0.00.02.0202 02 2.01	Pengelolaan Pendidikan Sekolah Dasar	244.410.000	82.250.000	0	0	326.660.000	305.160.000	44.000.000	0	0	349.160.000	22.500.000
1 01 1.01.2.22.0.00.02.0202 02 2.01 21	Penyediaan Biaya Personil Peserta Didik Sekolah Dasar	120.960.000	14.000.000	0	0	134.960.000	120.960.000	14.000.000	0	0	134.960.000	0
1 01 1.01.2.22.0.00.02.0202 02 2.01 29	Pengelolaan Dana BOS Sekolah Dasar	123.450.000	68.250.000	0	0	191.700.000	184.200.000	30.000.000	0	0	214.200.000	22.500.000
1 01 1.01.2.22.0.00.02.0203	SD NEGERI TASIKMADU 01	306.420.736	115.999.264	0	0	422.420.000	360.920.736	83.999.264	0	0	444.920.000	22.500.000
1 01 1.01.2.22.0.00.02.0203 02	PROGRAM PENGELOLAAN PENDIDIKAN	306.420.736	115.999.264	0	0	422.420.000	360.920.736	83.999.264	0	0	444.920.000	22.500.000
1 01 1.01.2.22.0.00.02.0203 02 2.01	Pengelolaan Pendidikan Sekolah Dasar	306.420.736	115.999.264	0	0	422.420.000	360.920.736	83.999.264	0	0	444.920.000	22.500.000
1 01 1.01.2.22.0.00.02.0203 02 2.01 21	Penyediaan Biaya Personil Peserta Didik Sekolah Dasar	121.320.736	45.499.264	0	0	166.820.000	121.320.736	45.499.264	0	0	166.820.000	0
1 01 1.01.2.22.0.00.02.0203 02 2.01 29	Pengelolaan Dana BOS Sekolah Dasar	185.100.000	70.500.000	0	0	255.600.000	239.600.000	38.500.000	0	0	278.100.000	22.500.000
1 01 1.01.2.22.0.00.02.0204	SD NEGERI TASIKMADU 02	392.890.400	73.449.600	0	0	466.340.000	460.078.495	29.049.600	0	0	489.128.095	22.788.095
1 01 1.01.2.22.0.00.02.0204 02	PROGRAM PENGELOLAAN PENDIDIKAN	392.890.400	73.449.600	0	0	466.340.000	460.078.495	29.049.600	0	0	489.128.095	22.788.095
1 01 1.01.2.22.0.00.02.0204 02 2.01	Pengelolaan Pendidikan Sekolah Dasar	392.890.400	73.449.600	0	0	466.340.000	460.078.495	29.049.600	0	0	489.128.095	22.788.095
1 01 1.01.2.22.0.00.02.0204 02 2.01 21	Penyediaan Biaya Personil Peserta Didik Sekolah Dasar	172.790.400	14.549.600	0	0	187.340.000	172.790.400	14.549.600	0	0	187.340.000	0
1 01 1.01.2.22.0.00.02.0204 02 2.01 29	Pengelolaan Dana BOS Sekolah Dasar	220.100.000	58.900.000	0	0	279.000.000	287.288.095	14.500.000	0	0	301.788.095	22.788.095
1 01 1.01.2.22.0.00.02.0205	SD NEGERI TLOGOMAS 01	241.639.072	23.286.974	0	0	264.926.046	239.549.072	25.376.974	0	0	264.926.046	0
1 01 1.01.2.22.0.00.02.0205 02	PROGRAM PENGELOLAAN PENDIDIKAN	241.639.072	23.286.974	0	0	264.926.046	239.549.072	25.376.974	0	0	264.926.046	0
1 01 1.01.2.22.0.00.02.0205 02 2.01	Pengelolaan Pendidikan Sekolah Dasar	241.639.072	23.286.974	0	0	264.926.046	239.549.072	25.376.974	0	0	264.926.046	0
1 01 1.01.2.22.0.00.02.0205 02 2.01 21	Penyediaan Biaya Personil Peserta Didik Sekolah Dasar	118.839.072	9.286.974	0	0	128.126.046	116.749.072	11.376.974	0	0	128.126.046	0
1 01 1.01.2.22.0.00.02.0205 02 2.01 29	Pengelolaan Dana BOS Sekolah Dasar	122.800.000	14.000.000	0	0	136.800.000	122.800.000	14.000.000	0	0	136.800.000	0
1 01 1.01.2.22.0.00.02.0206	SD NEGERI TLOGOMAS 02	514.521.900	112.378.100	0	0	626.900.000	647.988.742	59.086.296	0	0	707.075.038	80.175.038

KOTA MALANG
REKAPITULASI PERUBAHAN BELANJA MENURUT URUSAN PEMERINTAHAN DAERAH, ORGANISASI, PROGRAM DAN KEGIATAN BESERTA HASIL DAN SUB KEGIATAN BESERTA KELUARAN
TAHUN ANGGARAN 2023

Kode	Uraian Urusan, Organisasi, Program, Kegiatan, dan Sub Kegiatan	Sebelum Perubahan					Setelah Perubahan					Bertambah/(Berkurang)
		Belanja					Belanja					
		Belanja Operasi	Belanja Modal	Belanja Tak Terduga	Belanja Transfer	Jumlah Belanja	Belanja Operasi	Belanja Modal	Belanja Tak Terduga	Belanja Transfer	Jumlah Belanja	
1 01 1.01.2.22.0.00.02.0206 02	PROGRAM PENGELOLAAN PENDIDIKAN	514.521.900	112.378.100	0	0	626.900.000	647.988.742	59.086.296	0	0	707.075.038	80.175.038
1 01 1.01.2.22.0.00.02.0206 02 2.01	Pengelolaan Pendidikan Sekolah Dasar	514.521.900	112.378.100	0	0	626.900.000	647.988.742	59.086.296	0	0	707.075.038	80.175.038
1 01 1.01.2.22.0.00.02.0206 02 2.01 21	Penyediaan Biaya Personil Peserta Didik Sekolah Dasar	235.312.800	18.987.200	0	0	254.300.000	228.313.704	25.986.296	0	0	254.300.000	0
1 01 1.01.2.22.0.00.02.0206 02 2.01 29	Pengelolaan Dana BOS Sekolah Dasar	279.209.100	93.390.900	0	0	372.600.000	419.675.038	33.100.000	0	0	452.775.038	80.175.038
1 01 1.01.2.22.0.00.02.0207	SD NEGERI TLOGOWARU 01	250.770.000	37.910.000	0	0	288.680.000	247.502.100	41.177.900	0	0	288.680.000	0
1 01 1.01.2.22.0.00.02.0207 02	PROGRAM PENGELOLAAN PENDIDIKAN	250.770.000	37.910.000	0	0	288.680.000	247.502.100	41.177.900	0	0	288.680.000	0
1 01 1.01.2.22.0.00.02.0207 02 2.01	Pengelolaan Pendidikan Sekolah Dasar	250.770.000	37.910.000	0	0	288.680.000	247.502.100	41.177.900	0	0	288.680.000	0
1 01 1.01.2.22.0.00.02.0207 02 2.01 21	Penyediaan Biaya Personil Peserta Didik Sekolah Dasar	106.730.000	10.950.000	0	0	117.680.000	88.262.100	29.417.900	0	0	117.680.000	0
1 01 1.01.2.22.0.00.02.0207 02 2.01 29	Pengelolaan Dana BOS Sekolah Dasar	144.040.000	26.960.000	0	0	171.000.000	159.240.000	11.760.000	0	0	171.000.000	0
1 01 1.01.2.22.0.00.02.0208	SD NEGERI TLOGOWARU 02	171.800.000	30.100.000	0	0	201.900.000	186.900.625	15.000.000	0	0	201.900.625	625
1 01 1.01.2.22.0.00.02.0208 02	PROGRAM PENGELOLAAN PENDIDIKAN	171.800.000	30.100.000	0	0	201.900.000	186.900.625	15.000.000	0	0	201.900.625	625
1 01 1.01.2.22.0.00.02.0208 02 2.01	Pengelolaan Pendidikan Sekolah Dasar	171.800.000	30.100.000	0	0	201.900.000	186.900.625	15.000.000	0	0	201.900.625	625
1 01 1.01.2.22.0.00.02.0208 02 2.01 21	Penyediaan Biaya Personil Peserta Didik Sekolah Dasar	68.500.000	15.500.000	0	0	84.000.000	69.000.000	15.000.000	0	0	84.000.000	0
1 01 1.01.2.22.0.00.02.0208 02 2.01 29	Pengelolaan Dana BOS Sekolah Dasar	103.300.000	14.600.000	0	0	117.900.000	117.900.625	0	0	0	117.900.625	625
1 01 1.01.2.22.0.00.02.0209	SD NEGERI TULUSREJO 01	220.860.000	4.000.000	0	0	224.860.000	281.860.000	23.000.000	0	0	304.860.000	80.000.000
1 01 1.01.2.22.0.00.02.0209 02	PROGRAM PENGELOLAAN PENDIDIKAN	220.860.000	4.000.000	0	0	224.860.000	281.860.000	23.000.000	0	0	304.860.000	80.000.000
1 01 1.01.2.22.0.00.02.0209 02 2.01	Pengelolaan Pendidikan Sekolah Dasar	220.860.000	4.000.000	0	0	224.860.000	281.860.000	23.000.000	0	0	304.860.000	80.000.000
1 01 1.01.2.22.0.00.02.0209 02 2.01 21	Penyediaan Biaya Personil Peserta Didik Sekolah Dasar	112.860.000	4.000.000	0	0	116.860.000	112.860.000	4.000.000	0	0	116.860.000	0
1 01 1.01.2.22.0.00.02.0209 02 2.01 29	Pengelolaan Dana BOS Sekolah Dasar	108.000.000	0	0	0	108.000.000	169.000.000	19.000.000	0	0	188.000.000	80.000.000
1 01 1.01.2.22.0.00.02.0210	SD NEGERI TULUSREJO 02	213.800.000	25.300.000	0	0	239.100.000	240.600.003	21.000.000	0	0	261.600.003	22.500.003
1 01 1.01.2.22.0.00.02.0210 02	PROGRAM PENGELOLAAN PENDIDIKAN	213.800.000	25.300.000	0	0	239.100.000	240.600.003	21.000.000	0	0	261.600.003	22.500.003
1 01 1.01.2.22.0.00.02.0210 02 2.01	Pengelolaan Pendidikan Sekolah Dasar	213.800.000	25.300.000	0	0	239.100.000	240.600.003	21.000.000	0	0	261.600.003	22.500.003
1 01 1.01.2.22.0.00.02.0210 02 2.01 21	Penyediaan Biaya Personil Peserta Didik Sekolah Dasar	83.800.000	9.500.000	0	0	93.300.000	83.800.000	9.500.000	0	0	93.300.000	0
1 01 1.01.2.22.0.00.02.0210 02 2.01 29	Pengelolaan Dana BOS Sekolah Dasar	130.000.000	15.800.000	0	0	145.800.000	156.800.003	11.500.000	0	0	168.300.003	22.500.003
1 01 1.01.2.22.0.00.02.0211	SD NEGERI TULUSREJO 03	223.440.000	21.500.000	0	0	244.940.000	212.590.561	32.350.000	0	0	244.940.561	561
1 01 1.01.2.22.0.00.02.0211 02	PROGRAM PENGELOLAAN PENDIDIKAN	223.440.000	21.500.000	0	0	244.940.000	212.590.561	32.350.000	0	0	244.940.561	561
1 01 1.01.2.22.0.00.02.0211 02 2.01	Pengelolaan Pendidikan Sekolah Dasar	223.440.000	21.500.000	0	0	244.940.000	212.590.561	32.350.000	0	0	244.940.561	561

KOTA MALANG
REKAPITULASI PERUBAHAN BELANJA MENURUT URUSAN PEMERINTAHAN DAERAH, ORGANISASI, PROGRAM DAN KEGIATAN BESERTA HASIL DAN SUB KEGIATAN BESERTA KELUARAN
TAHUN ANGGARAN 2023

Kode	Uraian Urusan, Organisasi, Program, Kegiatan, dan Sub Kegiatan	Sebelum Perubahan					Sesudah Perubahan					Bertambah/(Berkurang)
		Belanja					Belanja					
		Belanja Operasi	Belanja Modal	Belanja Tak Terduga	Belanja Transfer	Jumlah Belanja	Belanja Operasi	Belanja Modal	Belanja Tak Terduga	Belanja Transfer	Jumlah Belanja	
1 01 1.01.2.22.0.00.02.0211 02 2.01 21	Penyediaan Biaya Personil Peserta Didik Sekolah Dasar	109.040.000	0	0	0	109.040.000	98.190.000	10.850.000	0	0	109.040.000	0
1 01 1.01.2.22.0.00.02.0211 02 2.01 29	Pengelolaan Dana BOS Sekolah Dasar	114.400.000	21.500.000	0	0	135.900.000	114.400.561	21.500.000	0	0	135.900.561	561
1 01 1.01.2.22.0.00.02.0212	SD NEGERI TULUSREJO 04	171.928.960	13.797.000	0	0	185.725.960	172.851.781	12.875.000	0	0	185.726.781	821
1 01 1.01.2.22.0.00.02.0212 02	PROGRAM PENGELOLAAN PENDIDIKAN	171.928.960	13.797.000	0	0	185.725.960	172.851.781	12.875.000	0	0	185.726.781	821
1 01 1.01.2.22.0.00.02.0212 02 2.01	Pengelolaan Pendidikan Sekolah Dasar	171.928.960	13.797.000	0	0	185.725.960	172.851.781	12.875.000	0	0	185.726.781	821
1 01 1.01.2.22.0.00.02.0212 02 2.01 21	Penyediaan Biaya Personil Peserta Didik Sekolah Dasar	113.725.960	0	0	0	113.725.960	113.725.960	0	0	0	113.725.960	0
1 01 1.01.2.22.0.00.02.0212 02 2.01 29	Pengelolaan Dana BOS Sekolah Dasar	58.203.000	13.797.000	0	0	72.000.000	59.125.821	12.875.000	0	0	72.000.821	821
1 01 1.01.2.22.0.00.02.0213	SD NEGERI TUNGGULWULUNG 01	232.429.512	39.480.000	0	0	271.909.512	295.465.108	56.444.404	0	0	351.909.512	80.000.000
1 01 1.01.2.22.0.00.02.0213 02	PROGRAM PENGELOLAAN PENDIDIKAN	232.429.512	39.480.000	0	0	271.909.512	295.465.108	56.444.404	0	0	351.909.512	80.000.000
1 01 1.01.2.22.0.00.02.0213 02 2.01	Pengelolaan Pendidikan Sekolah Dasar	232.429.512	39.480.000	0	0	271.909.512	295.465.108	56.444.404	0	0	351.909.512	80.000.000
1 01 1.01.2.22.0.00.02.0213 02 2.01 21	Penyediaan Biaya Personil Peserta Didik Sekolah Dasar	105.409.512	11.700.000	0	0	117.109.512	100.665.108	16.444.404	0	0	117.109.512	0
1 01 1.01.2.22.0.00.02.0213 02 2.01 29	Pengelolaan Dana BOS Sekolah Dasar	127.020.000	27.780.000	0	0	154.800.000	194.800.000	40.000.000	0	0	234.800.000	80.000.000
1 01 1.01.2.22.0.00.02.0214	SD NEGERI TUNGGULWULUNG 02	200.510.400	59.549.600	0	0	260.060.000	216.623.700	44.549.600	0	0	261.173.300	1.113.300
1 01 1.01.2.22.0.00.02.0214 02	PROGRAM PENGELOLAAN PENDIDIKAN	200.510.400	59.549.600	0	0	260.060.000	216.623.700	44.549.600	0	0	261.173.300	1.113.300
1 01 1.01.2.22.0.00.02.0214 02 2.01	Pengelolaan Pendidikan Sekolah Dasar	200.510.400	59.549.600	0	0	260.060.000	216.623.700	44.549.600	0	0	261.173.300	1.113.300
1 01 1.01.2.22.0.00.02.0214 02 2.01 21	Penyediaan Biaya Personil Peserta Didik Sekolah Dasar	63.410.400	44.549.600	0	0	107.960.000	63.410.400	44.549.600	0	0	107.960.000	0
1 01 1.01.2.22.0.00.02.0214 02 2.01 29	Pengelolaan Dana BOS Sekolah Dasar	137.100.000	15.000.000	0	0	152.100.000	153.213.300	0	0	0	153.213.300	1.113.300
1 01 1.01.2.22.0.00.02.0215	SD NEGERI TUNGGULWULUNG 03	220.236.000	52.884.000	0	0	273.120.000	230.194.800	43.024.000	0	0	273.218.800	98.800
1 01 1.01.2.22.0.00.02.0215 02	PROGRAM PENGELOLAAN PENDIDIKAN	220.236.000	52.884.000	0	0	273.120.000	230.194.800	43.024.000	0	0	273.218.800	98.800
1 01 1.01.2.22.0.00.02.0215 02 2.01	Pengelolaan Pendidikan Sekolah Dasar	220.236.000	52.884.000	0	0	273.120.000	230.194.800	43.024.000	0	0	273.218.800	98.800
1 01 1.01.2.22.0.00.02.0215 02 2.01 21	Penyediaan Biaya Personil Peserta Didik Sekolah Dasar	117.820.000	14.000.000	0	0	131.820.000	117.820.000	14.000.000	0	0	131.820.000	0
1 01 1.01.2.22.0.00.02.0215 02 2.01 29	Pengelolaan Dana BOS Sekolah Dasar	102.416.000	38.884.000	0	0	141.300.000	112.374.800	29.024.000	0	0	141.398.800	98.800
1 01 1.01.2.22.0.00.02.0216	SD NEGERI TUNJUNGSEKAR 01	636.090.000	84.950.000	0	0	721.040.000	653.000.624	71.700.000	0	0	724.700.624	3.660.624
1 01 1.01.2.22.0.00.02.0216 02	PROGRAM PENGELOLAAN PENDIDIKAN	636.090.000	84.950.000	0	0	721.040.000	653.000.624	71.700.000	0	0	724.700.624	3.660.624
1 01 1.01.2.22.0.00.02.0216 02 2.01	Pengelolaan Pendidikan Sekolah Dasar	636.090.000	84.950.000	0	0	721.040.000	653.000.624	71.700.000	0	0	724.700.624	3.660.624
1 01 1.01.2.22.0.00.02.0216 02 2.01 21	Penyediaan Biaya Personil Peserta Didik Sekolah Dasar	267.890.000	13.950.000	0	0	281.840.000	264.140.000	17.700.000	0	0	281.840.000	0

KOTA MALANG
REKAPITULASI PERUBAHAN BELANJA MENURUT URUSAN PEMERINTAHAN DAERAH, ORGANISASI, PROGRAM DAN KEGIATAN BESERTA HASIL DAN SUB KEGIATAN BESERTA KELUARAN
TAHUN ANGGARAN 2023

Kode	Uraian Urusan, Organisasi, Program, Kegiatan, dan Sub Kegiatan	Sebelum Perubahan					Sesudah Perubahan					Bertambah/(Berkurang)
		Belanja					Belanja					
		Belanja Operasi	Belanja Modal	Belanja Tak Terduga	Belanja Transfer	Jumlah Belanja	Belanja Operasi	Belanja Modal	Belanja Tak Terduga	Belanja Transfer	Jumlah Belanja	
1 01 1.01.2.22.0.00.02.0216 02 2.01 29	Pengelolaan Dana BOS Sekolah Dasar	368.200.000	71.000.000	0	0	439.200.000	388.860.624	54.000.000	0	0	442.860.624	3.660.624
1 01 1.01.2.22.0.00.02.0217	SD NEGERI TUNJUNGSEKAR 02	208.140.000	19.980.000	0	0	228.120.000	225.702.500	2.500.000	0	0	228.202.500	82.500
1 01 1.01.2.22.0.00.02.0217 02	PROGRAM PENGELOLAAN PENDIDIKAN	208.140.000	19.980.000	0	0	228.120.000	225.702.500	2.500.000	0	0	228.202.500	82.500
1 01 1.01.2.22.0.00.02.0217 02 2.01	Pengelolaan Pendidikan Sekolah Dasar	208.140.000	19.980.000	0	0	228.120.000	225.702.500	2.500.000	0	0	228.202.500	82.500
1 01 1.01.2.22.0.00.02.0217 02 2.01 21	Penyediaan Biaya Personil Peserta Didik Sekolah Dasar	94.920.000	0	0	0	94.920.000	94.920.000	0	0	0	94.920.000	0
1 01 1.01.2.22.0.00.02.0217 02 2.01 29	Pengelolaan Dana BOS Sekolah Dasar	113.220.000	19.980.000	0	0	133.200.000	130.782.500	2.500.000	0	0	133.282.500	82.500
1 01 1.01.2.22.0.00.02.0218	SD NEGERI TUNJUNGSEKAR 03	279.986.048	104.993.952	0	0	384.980.000	277.206.598	108.283.952	0	0	385.490.550	510.550
1 01 1.01.2.22.0.00.02.0218 02	PROGRAM PENGELOLAAN PENDIDIKAN	279.986.048	104.993.952	0	0	384.980.000	277.206.598	108.283.952	0	0	385.490.550	510.550
1 01 1.01.2.22.0.00.02.0218 02 2.01	Pengelolaan Pendidikan Sekolah Dasar	279.986.048	104.993.952	0	0	384.980.000	277.206.598	108.283.952	0	0	385.490.550	510.550
1 01 1.01.2.22.0.00.02.0218 02 2.01 21	Penyediaan Biaya Personil Peserta Didik Sekolah Dasar	112.186.048	45.993.952	0	0	158.180.000	97.396.048	60.783.952	0	0	158.180.000	0
1 01 1.01.2.22.0.00.02.0218 02 2.01 29	Pengelolaan Dana BOS Sekolah Dasar	167.800.000	59.000.000	0	0	226.800.000	179.810.550	47.500.000	0	0	227.310.550	510.550
1 01 1.01.2.22.0.00.02.0219	SD NEGERI TUNJUNGSEKAR 04	167.547.000	24.553.000	0	0	192.100.000	168.714.050	23.530.000	0	0	192.244.050	144.050
1 01 1.01.2.22.0.00.02.0219 02	PROGRAM PENGELOLAAN PENDIDIKAN	167.547.000	24.553.000	0	0	192.100.000	168.714.050	23.530.000	0	0	192.244.050	144.050
1 01 1.01.2.22.0.00.02.0219 02 2.01	Pengelolaan Pendidikan Sekolah Dasar	167.547.000	24.553.000	0	0	192.100.000	168.714.050	23.530.000	0	0	192.244.050	144.050
1 01 1.01.2.22.0.00.02.0219 02 2.01 21	Penyediaan Biaya Personil Peserta Didik Sekolah Dasar	65.724.000	16.576.000	0	0	82.300.000	65.724.000	16.576.000	0	0	82.300.000	0
1 01 1.01.2.22.0.00.02.0219 02 2.01 29	Pengelolaan Dana BOS Sekolah Dasar	101.823.000	7.977.000	0	0	109.800.000	102.990.050	6.954.000	0	0	109.944.050	144.050
1 01 1.01.2.22.0.00.02.0220	SD NEGERI TUNJUNGSEKAR 05	229.032.350	75.847.650	0	0	304.880.000	224.352.727	82.447.650	0	0	306.800.377	1.920.377
1 01 1.01.2.22.0.00.02.0220 02	PROGRAM PENGELOLAAN PENDIDIKAN	229.032.350	75.847.650	0	0	304.880.000	224.352.727	82.447.650	0	0	306.800.377	1.920.377
1 01 1.01.2.22.0.00.02.0220 02 2.01	Pengelolaan Pendidikan Sekolah Dasar	229.032.350	75.847.650	0	0	304.880.000	224.352.727	82.447.650	0	0	306.800.377	1.920.377
1 01 1.01.2.22.0.00.02.0220 02 2.01 21	Penyediaan Biaya Personil Peserta Didik Sekolah Dasar	91.632.350	28.747.650	0	0	120.380.000	85.032.350	35.347.650	0	0	120.380.000	0
1 01 1.01.2.22.0.00.02.0220 02 2.01 29	Pengelolaan Dana BOS Sekolah Dasar	137.400.000	47.100.000	0	0	184.500.000	139.320.377	47.100.000	0	0	186.420.377	1.920.377
1 01 1.01.2.22.0.00.02.0221	SD NEGERI WONOKOYO 01	220.468.060	36.451.940	0	0	256.920.000	217.787.960	39.278.200	0	0	257.066.160	146.160
1 01 1.01.2.22.0.00.02.0221 02	PROGRAM PENGELOLAAN PENDIDIKAN	220.468.060	36.451.940	0	0	256.920.000	217.787.960	39.278.200	0	0	257.066.160	146.160
1 01 1.01.2.22.0.00.02.0221 02 2.01	Pengelolaan Pendidikan Sekolah Dasar	220.468.060	36.451.940	0	0	256.920.000	217.787.960	39.278.200	0	0	257.066.160	146.160
1 01 1.01.2.22.0.00.02.0221 02 2.01 21	Penyediaan Biaya Personil Peserta Didik Sekolah Dasar	98.219.560	7.500.440	0	0	105.720.000	88.287.800	17.432.200	0	0	105.720.000	0
1 01 1.01.2.22.0.00.02.0221 02 2.01 29	Pengelolaan Dana BOS Sekolah Dasar	122.248.500	28.951.500	0	0	151.200.000	129.500.160	21.846.000	0	0	151.346.160	146.160
1 01 1.01.2.22.0.00.02.0222	SD NEGERI WONOKOYO 02	119.100.000	12.700.000	0	0	131.800.000	112.271.994	19.572.900	0	0	131.844.894	44.894

KOTA MALANG
REKAPITULASI PERUBAHAN BELANJA MENURUT URUSAN PEMERINTAHAN DAERAH, ORGANISASI, PROGRAM DAN KEGIATAN BESERTA HASIL DAN SUB KEGIATAN BESERTA KELUARAN
TAHUN ANGGARAN 2023

Kode	Uraian Urusan, Organisasi, Program, Kegiatan, dan Sub Kegiatan	Sebelum Perubahan					Setelah Perubahan					Bertambah/(Berkurang)
		Belanja					Belanja					
		Belanja Operasi	Belanja Modal	Belanja Tak Terduga	Belanja Transfer	Jumlah Belanja	Belanja Operasi	Belanja Modal	Belanja Tak Terduga	Belanja Transfer	Jumlah Belanja	
1 01 1.01.2.22.0.00.02.0222 02	PROGRAM PENGELOLAAN PENDIDIKAN	119.100.000	12.700.000	0	0	131.800.000	112.271.994	19.572.900	0	0	131.844.894	44.894
1 01 1.01.2.22.0.00.02.0222 02 2.01	Pengelolaan Pendidikan Sekolah Dasar	119.100.000	12.700.000	0	0	131.800.000	112.271.994	19.572.900	0	0	131.844.894	44.894
1 01 1.01.2.22.0.00.02.0222 02 2.01 21	Penyediaan Biaya Personil Peserta Didik Sekolah Dasar	82.300.000	0	0	0	82.300.000	82.300.000	0	0	0	82.300.000	0
1 01 1.01.2.22.0.00.02.0222 02 2.01 29	Pengelolaan Dana BOS Sekolah Dasar	36.800.000	12.700.000	0	0	49.500.000	29.971.994	19.572.900	0	0	49.544.894	44.894
1 01 1.01.2.22.0.00.02.0223	TK N PEMBINA 01	25.000.000	0	0	0	25.000.000	25.000.000	0	0	0	25.000.000	0
1 01 1.01.2.22.0.00.02.0223 02	PROGRAM PENGELOLAAN PENDIDIKAN	25.000.000	0	0	0	25.000.000	25.000.000	0	0	0	25.000.000	0
1 01 1.01.2.22.0.00.02.0223 02 2.03	Pengelolaan Pendidikan Anak Usia Dini (PAUD)	25.000.000	0	0	0	25.000.000	25.000.000	0	0	0	25.000.000	0
1 01 1.01.2.22.0.00.02.0223 02 2.03 11	Penyediaan Biaya Personil Peserta Didik PAUD	25.000.000	0	0	0	25.000.000	25.000.000	0	0	0	25.000.000	0
1 01 1.01.2.22.0.00.02.0224	TK N PEMBINA 03	14.887.200	10.112.800	0	0	25.000.000	14.887.200	10.112.800	0	0	25.000.000	0
1 01 1.01.2.22.0.00.02.0224 02	PROGRAM PENGELOLAAN PENDIDIKAN	14.887.200	10.112.800	0	0	25.000.000	14.887.200	10.112.800	0	0	25.000.000	0
1 01 1.01.2.22.0.00.02.0224 02 2.03	Pengelolaan Pendidikan Anak Usia Dini (PAUD)	14.887.200	10.112.800	0	0	25.000.000	14.887.200	10.112.800	0	0	25.000.000	0
1 01 1.01.2.22.0.00.02.0224 02 2.03 11	Penyediaan Biaya Personil Peserta Didik PAUD	14.887.200	10.112.800	0	0	25.000.000	14.887.200	10.112.800	0	0	25.000.000	0
1 01 1.01.2.22.0.00.02.0225	TK N PEMBINA 2	25.000.000	0	0	0	25.000.000	25.000.000	0	0	0	25.000.000	0
1 01 1.01.2.22.0.00.02.0225 02	PROGRAM PENGELOLAAN PENDIDIKAN	25.000.000	0	0	0	25.000.000	25.000.000	0	0	0	25.000.000	0
1 01 1.01.2.22.0.00.02.0225 02 2.03	Pengelolaan Pendidikan Anak Usia Dini (PAUD)	25.000.000	0	0	0	25.000.000	25.000.000	0	0	0	25.000.000	0
1 01 1.01.2.22.0.00.02.0225 02 2.03 11	Penyediaan Biaya Personil Peserta Didik PAUD	25.000.000	0	0	0	25.000.000	25.000.000	0	0	0	25.000.000	0
1 01 1.01.2.22.0.00.02.0226	TK NEGERI PEMBINA 5	25.000.000	0	0	0	25.000.000	25.000.000	0	0	0	25.000.000	0
1 01 1.01.2.22.0.00.02.0226 02	PROGRAM PENGELOLAAN PENDIDIKAN	25.000.000	0	0	0	25.000.000	25.000.000	0	0	0	25.000.000	0
1 01 1.01.2.22.0.00.02.0226 02 2.03	Pengelolaan Pendidikan Anak Usia Dini (PAUD)	25.000.000	0	0	0	25.000.000	25.000.000	0	0	0	25.000.000	0
1 01 1.01.2.22.0.00.02.0226 02 2.03 11	Penyediaan Biaya Personil Peserta Didik PAUD	25.000.000	0	0	0	25.000.000	25.000.000	0	0	0	25.000.000	0
1 01 1.01.2.22.0.00.02.0227	UPT Layanan Pendidikan Anak Berkebutuhan Khusus	725.526.272	0	0	0	725.526.272	795.526.272	10.000.000	0	0	805.526.272	80.000.000
1 01 1.01.2.22.0.00.02.0227 02	PROGRAM PENGELOLAAN PENDIDIKAN	725.526.272	0	0	0	725.526.272	795.526.272	10.000.000	0	0	805.526.272	80.000.000

KOTA MALANG
REKAPITULASI PERUBAHAN BELANJA MENURUT URUSAN PEMERINTAHAN DAERAH, ORGANISASI, PROGRAM DAN KEGIATAN BESERTA HASIL DAN SUB KEGIATAN BESERTA KELUARAN
TAHUN ANGGARAN 2023

Kode	Uraian Urusan, Organisasi, Program, Kegiatan, dan Sub Kegiatan	Sebelum Perubahan					Setelah Perubahan					Bertambah/(Berkurang)		
		Belanja					Belanja							
		Belanja Operasi	Belanja Modal	Belanja Tak Terduga	Belanja Transfer	Jumlah Belanja	Belanja Operasi	Belanja Modal	Belanja Tak Terduga	Belanja Transfer	Jumlah Belanja			
1 01	1.01.2.22.0.00.02.0227 02 2.04													
	Pengelolaan Pendidikan Nonformal/Kesetaraan	725.526.272	0	0	0	725.526.272	795.526.272	10.000.000	0	0	805.526.272	80.000.000		
1 01	1.01.2.22.0.00.02.0227 02 2.04 10													
	Penyediaan Biaya Personil Peserta Didik Nonformal/Kesetaraan	725.526.272	0	0	0	725.526.272	795.526.272	10.000.000	0	0	805.526.272	80.000.000		
1 01	1.01.2.22.0.00.02.0228													
	Satuan Pendidikan Nonformal Sanggar Kegiatan Belajar	197.103.488	0	0	0	197.103.488	229.135.856	0	0	0	229.135.856	32.032.368		
1 01	1.01.2.22.0.00.02.0228 02													
	PROGRAM PENGELOLAAN PENDIDIKAN	197.103.488	0	0	0	197.103.488	229.135.856	0	0	0	229.135.856	32.032.368		
1 01	1.01.2.22.0.00.02.0228 02 2.04													
	Pengelolaan Pendidikan Nonformal/Kesetaraan	197.103.488	0	0	0	197.103.488	229.135.856	0	0	0	229.135.856	32.032.368		
1 01	1.01.2.22.0.00.02.0228 02 2.04 10													
	Penyediaan Biaya Personil Peserta Didik Nonformal/Kesetaraan	197.103.488	0	0	0	197.103.488	229.135.856	0	0	0	229.135.856	32.032.368		
1 02														
	URUSAN PEMERINTAHAN BIDANG KESEHATAN	400.022.723.385	24.485.647.202	0	0	424.508.370.587	400.853.887.513	29.089.443.623	0	0	429.943.331.136	5.434.960.549		
1 02	1.02.0.00.0.00.01.0000													
	Dinas Kesehatan	315.149.485.468	12.130.661.228	0	0	327.280.146.696	321.770.612.162	14.253.898.234	0	0	336.024.510.396	8.744.363.700		
1 02	1.02.0.00.0.00.01.0000 01													
	PROGRAM PENUNJANG URUSAN PEMERINTAHAN DAERAH KABUPATEN/KOTA	128.270.911.944	142.420.000	0	0	128.413.331.944	110.776.044.991	3.634.321.202	0	0	114.410.366.193	(14.002.965.751)		
1 02	1.02.0.00.0.00.01.0000 01 2.01													
	Perencanaan, Penganggaran, dan Evaluasi Kinerja Perangkat Daerah	59.624.000	0	0	0	59.624.000	2.700.000	0	0	0	2.700.000	(56.924.000)		
1 02	1.02.0.00.0.00.01.0000 01 2.01 01													
	Penyusunan Dokumen Perencanaan Perangkat Daerah	59.624.000	0	0	0	59.624.000	2.700.000	0	0	0	2.700.000	(56.924.000)		
1 02	1.02.0.00.0.00.01.0000 01 2.02													
	Administrasi Keuangan Perangkat Daerah	125.350.572.110	0	0	0	125.350.572.110	106.442.963.157	0	0	0	106.442.963.157	(18.907.608.953)		
1 02	1.02.0.00.0.00.01.0000 01 2.02 01													
	Penyediaan Gaji dan Tunjangan ASN	125.187.486.110	0	0	0	125.187.486.110	106.279.877.157	0	0	0	106.279.877.157	(18.907.608.953)		
1 02	1.02.0.00.0.00.01.0000 01 2.02 07													
	Koordinasi dan Penyusunan Laporan Keuangan Bulanan/ Triwulanan/ Semesteran SKPD	163.086.000	0	0	0	163.086.000	163.086.000	0	0	0	163.086.000	0		
1 02	1.02.0.00.0.00.01.0000 01 2.03													
	Administrasi Barang Milik Daerah pada Perangkat Daerah	172.490.000	0	0	0	172.490.000	250.530.000	0	0	0	250.530.000	78.040.000		
1 02	1.02.0.00.0.00.01.0000 01 2.03 02													
	Pengamanan Barang Milik Daerah SKPD	45.000.000	0	0	0	45.000.000	47.800.000	0	0	0	47.800.000	2.800.000		
1 02	1.02.0.00.0.00.01.0000 01 2.03 06													
	Penatausahaan Barang Milik Daerah pada SKPD	127.490.000	0	0	0	127.490.000	202.730.000	0	0	0	202.730.000	75.240.000		
1 02	1.02.0.00.0.00.01.0000 01 2.05													
	Administrasi Kepegawaian Perangkat Daerah	79.338.000	0	0	0	79.338.000	218.088.000	0	0	0	218.088.000	138.750.000		

KOTA MALANG
REKAPITULASI PERUBAHAN BELANJA MENURUT URUSAN PEMERINTAHAN DAERAH, ORGANISASI, PROGRAM DAN KEGIATAN BESERTA HASIL DAN SUB KEGIATAN BESERTA KELUARAN
TAHUN ANGGARAN 2023

Kode	Uraian Urusan, Organisasi, Program, Kegiatan, dan Sub Kegiatan	Sebelum Perubahan					Sesudah Perubahan					Bertambah/(Berkurang)
		Belanja					Belanja					
		Belanja Operasi	Belanja Modal	Belanja Tak Terduga	Belanja Transfer	Jumlah Belanja	Belanja Operasi	Belanja Modal	Belanja Tak Terduga	Belanja Transfer	Jumlah Belanja	
1 02 1.02.0.00.0.00.01.0000 01 2.05 09	Pendidikan dan Pelatihan Pegawai Berdasarkan Tugas dan Fungsi	79.338.000	0	0	0	79.338.000	218.088.000	0	0	0	218.088.000	138.750.000
1 02 1.02.0.00.0.00.01.0000 01 2.06	Administrasi Umum Perangkat Daerah	1.479.779.334	0	0	0	1.479.779.334	1.980.537.334	0	0	0	1.980.537.334	500.758.000
1 02 1.02.0.00.0.00.01.0000 01 2.06 01	Penyediaan Komponen Instalasi Listrik/Penerangan Bangunan Kantor	30.000.000	0	0	0	30.000.000	33.650.000	0	0	0	33.650.000	3.650.000
1 02 1.02.0.00.0.00.01.0000 01 2.06 02	Penyediaan Peralatan dan Perlengkapan Kantor	160.514.100	0	0	0	160.514.100	159.834.100	0	0	0	159.834.100	(680.000)
1 02 1.02.0.00.0.00.01.0000 01 2.06 03	Penyediaan Peralatan Rumah Tangga	20.000.000	0	0	0	20.000.000	20.000.000	0	0	0	20.000.000	0
1 02 1.02.0.00.0.00.01.0000 01 2.06 05	Penyediaan Barang Cetak dan Penggandaan	396.856.000	0	0	0	396.856.000	501.366.000	0	0	0	501.366.000	104.510.000
1 02 1.02.0.00.0.00.01.0000 01 2.06 06	Penyediaan Bahan Bacaan dan Peraturan Perundang-undangan	5.500.000	0	0	0	5.500.000	5.500.000	0	0	0	5.500.000	0
1 02 1.02.0.00.0.00.01.0000 01 2.06 09	Penyelenggaraan Rapat Koordinasi dan Konsultasi SKPD	866.909.234	0	0	0	866.909.234	1.260.187.234	0	0	0	1.260.187.234	393.278.000
1 02 1.02.0.00.0.00.01.0000 01 2.07	Pengadaan Barang Milik Daerah Penunjang Urusan Pemerintah Daerah	1.890.000	142.420.000	0	0	144.310.000	161.418.000	3.634.321.202	0	0	3.795.739.202	3.651.429.202
1 02 1.02.0.00.0.00.01.0000 01 2.07 09	Pengadaan Gedung Kantor atau Bangunan Lainnya	1.890.000	142.420.000	0	0	144.310.000	159.508.000	1.560.802.000	0	0	1.720.310.000	1.576.000.000
1 02 1.02.0.00.0.00.01.0000 01 2.07 10	Pengadaan Sarana dan Prasarana Gedung Kantor atau Bangunan Lainnya	0	0	0	0	0	1.910.000	2.073.519.202	0	0	2.075.429.202	2.075.429.202
1 02 1.02.0.00.0.00.01.0000 01 2.08	Penyediaan Jasa Penunjang Urusan Pemerintahan Daerah	653.780.000	0	0	0	653.780.000	833.100.000	0	0	0	833.100.000	179.320.000
1 02 1.02.0.00.0.00.01.0000 01 2.08 02	Penyediaan Jasa Komunikasi, Sumber Daya Air dan Listrik	270.000.000	0	0	0	270.000.000	270.000.000	0	0	0	270.000.000	0
1 02 1.02.0.00.0.00.01.0000 01 2.08 04	Penyediaan Jasa Pelayanan Umum Kantor	383.780.000	0	0	0	383.780.000	563.100.000	0	0	0	563.100.000	179.320.000
1 02 1.02.0.00.0.00.01.0000 01 2.09	Pemeliharaan Barang Milik Daerah Penunjang Urusan Pemerintahan Daerah	473.438.500	0	0	0	473.438.500	886.708.500	0	0	0	886.708.500	413.270.000
1 02 1.02.0.00.0.00.01.0000 01 2.09 01	Penyediaan Jasa Pemeliharaan, Biaya Pemeliharaan, dan Pajak Kendaraan Perorangan Dinas atau Kendaraan Dinas Jabatan	33.600.000	0	0	0	33.600.000	33.600.000	0	0	0	33.600.000	0
1 02 1.02.0.00.0.00.01.0000 01 2.09 02	Penyediaan Jasa Pemeliharaan, Biaya Pemeliharaan, Pajak dan Perizinan	254.870.000	0	0	0	254.870.000	288.470.000	0	0	0	288.470.000	33.600.000

KOTA MALANG
REKAPITULASI PERUBAHAN BELANJA MENURUT URUSAN PEMERINTAHAN DAERAH, ORGANISASI, PROGRAM DAN KEGIATAN BESERTA HASIL DAN SUB KEGIATAN BESERTA KELUARAN
TAHUN ANGGARAN 2023

Kode	Uraian Urusan, Organisasi, Program, Kegiatan, dan Sub Kegiatan	Sebelum Perubahan					Sesudah Perubahan					Bertambah/(Berkurang)
		Belanja					Belanja					
		Belanja Operasi	Belanja Modal	Belanja Tak Terduga	Belanja Transfer	Jumlah Belanja	Belanja Operasi	Belanja Modal	Belanja Tak Terduga	Belanja Transfer	Jumlah Belanja	
	Kendaraan Dinas Operasional atau Lapangan											
1 02	1.02.0.00.0.00.01.0000 01 2.09 09 Pemeliharaan/Rehabilitasi Gedung Kantor dan Bangunan Lainnya	148.310.000	0	0	0	148.310.000	436.130.000	0	0	0	436.130.000	287.820.000
1 02	1.02.0.00.0.00.01.0000 01 2.09 10 Pemeliharaan/Rehabilitasi Sarana dan Prasarana Gedung Kantor atau Bangunan Lainnya	36.658.500	0	0	0	36.658.500	128.508.500	0	0	0	128.508.500	91.850.000
1 02	1.02.0.00.0.00.01.0000 02 PROGRAM PEMENUHAN UPAYA KESEHATAN PERORANGAN DAN UPAYA KESEHATAN MASYARAKAT	175.758.248.924	11.988.241.228	0	0	187.746.490.152	198.154.735.450	10.619.577.032	0	0	208.774.312.482	21.027.822.330
1 02	1.02.0.00.0.00.01.0000 02 2.01 Penyediaan Fasilitas Pelayanan Kesehatan untuk UKM dan UKP Kewenangan Daerah Kabupaten/Kota	16.712.670.700	7.977.919.000	0	0	24.690.589.700	14.806.977.400	6.609.254.804	0	0	21.416.232.204	(3.274.357.496)
1 02	1.02.0.00.0.00.01.0000 02 2.01 02 Pembangunan Puskesmas	493.168.000	7.471.732.000	0	0	7.964.900.000	457.692.700	5.828.587.804	0	0	6.286.280.504	(1.678.619.496)
1 02	1.02.0.00.0.00.01.0000 02 2.01 14 Pengadaan Alat Kesehatan/Alat Penunjang Medik Fasilitas Pelayanan Kesehatan	2.040.000	506.187.000	0	0	508.227.000	38.010.000	780.667.000	0	0	818.677.000	310.450.000
1 02	1.02.0.00.0.00.01.0000 02 2.01 16 Pengadaan Obat, Vaksin	7.866.780.000	0	0	0	7.866.780.000	6.975.392.000	0	0	0	6.975.392.000	(891.388.000)
1 02	1.02.0.00.0.00.01.0000 02 2.01 17 Pengadaan Bahan Habis Pakai	8.104.902.700	0	0	0	8.104.902.700	6.640.102.700	0	0	0	6.640.102.700	(1.464.800.000)
1 02	1.02.0.00.0.00.01.0000 02 2.01 20 Pemeliharaan Rutin dan Berkala Alat Kesehatan/Alat Penunjang Medik Fasilitas Pelayanan Kesehatan	245.780.000	0	0	0	245.780.000	695.780.000	0	0	0	695.780.000	450.000.000
1 02	1.02.0.00.0.00.01.0000 02 2.02 Penyediaan Layanan Kesehatan untuk UKM dan UKP Rujukan Tingkat Daerah Kabupaten/Kota	158.702.978.224	4.010.322.228	0	0	162.713.300.452	183.005.158.050	4.010.322.228	0	0	187.015.480.278	24.302.179.826
1 02	1.02.0.00.0.00.01.0000 02 2.02 01 Pengelolaan Pelayanan Kesehatan Ibu Hamil	134.392.000	0	0	0	134.392.000	156.066.400	0	0	0	156.066.400	21.674.400
1 02	1.02.0.00.0.00.01.0000 02 2.02 02 Pengelolaan Pelayanan Kesehatan Ibu Bersalin	151.320.000	0	0	0	151.320.000	143.515.000	0	0	0	143.515.000	(7.805.000)
1 02	1.02.0.00.0.00.01.0000 02 2.02 03 Pengelolaan Pelayanan Kesehatan Bayi Baru Lahir	316.180.000	0	0	0	316.180.000	258.260.000	0	0	0	258.260.000	(57.920.000)
1 02	1.02.0.00.0.00.01.0000 02 2.02 04 Pengelolaan Pelayanan Kesehatan Balita	170.336.600	0	0	0	170.336.600	197.465.000	0	0	0	197.465.000	27.128.400
1 02	1.02.0.00.0.00.01.0000 02 2.02 05 Pengelolaan Pelayanan Kesehatan pada Usia Pendidikan Dasar	20.008.000	0	0	0	20.008.000	20.008.000	0	0	0	20.008.000	0

KOTA MALANG
REKAPITULASI PERUBAHAN BELANJA MENURUT URUSAN PEMERINTAHAN DAERAH, ORGANISASI, PROGRAM DAN KEGIATAN BESERTA HASIL DAN SUB KEGIATAN BESERTA KELUARAN
TAHUN ANGGARAN 2023

Kode	Uraian Urusan, Organisasi, Program, Kegiatan, dan Sub Kegiatan	Sebelum Perubahan					Setelah Perubahan					Bertambah/(Berkurang)
		Belanja					Belanja					
		Belanja Operasi	Belanja Modal	Belanja Tak Terduga	Belanja Transfer	Jumlah Belanja	Belanja Operasi	Belanja Modal	Belanja Tak Terduga	Belanja Transfer	Jumlah Belanja	
1 02 1.02.0.00.0.00.01.0000 02 2.02 06	Pengelolaan Pelayanan Kesehatan pada Usia Produktif	36.145.272	83.292.728	0	0	119.438.000	36.145.272	83.292.728	0	0	119.438.000	0
1 02 1.02.0.00.0.00.01.0000 02 2.02 07	Pengelolaan Pelayanan Kesehatan pada Usia Lanjut	68.325.000	0	0	0	68.325.000	225.825.000	0	0	0	225.825.000	157.500.000
1 02 1.02.0.00.0.00.01.0000 02 2.02 08	Pengelolaan Pelayanan Kesehatan Penderita Hipertensi	33.840.000	0	0	0	33.840.000	32.460.000	0	0	0	32.460.000	(1.380.000)
1 02 1.02.0.00.0.00.01.0000 02 2.02 09	Pengelolaan Pelayanan Kesehatan Penderita Diabetes Melitus	59.049.300	0	0	0	59.049.300	56.038.000	0	0	0	56.038.000	(3.011.300)
1 02 1.02.0.00.0.00.01.0000 02 2.02 11	Pengelolaan Pelayanan Kesehatan Orang Terduga Tuberkulosis	124.480.000	0	0	0	124.480.000	123.544.160	0	0	0	123.544.160	(935.840)
1 02 1.02.0.00.0.00.01.0000 02 2.02 12	Pengelolaan Pelayanan Kesehatan Orang dengan Risiko Terinfeksi HIV	100.000.000	0	0	0	100.000.000	132.620.000	0	0	0	132.620.000	32.620.000
1 02 1.02.0.00.0.00.01.0000 02 2.02 15	Pengelolaan Pelayanan Kesehatan Gizi Masyarakat	834.695.000	3.927.029.500	0	0	4.761.724.500	5.791.795.000	3.927.029.500	0	0	9.718.824.500	4.957.100.000
1 02 1.02.0.00.0.00.01.0000 02 2.02 16	Pengelolaan Pelayanan Kesehatan Kerja dan Olahraga	320.747.500	0	0	0	320.747.500	260.239.400	0	0	0	260.239.400	(60.508.100)
1 02 1.02.0.00.0.00.01.0000 02 2.02 17	Pengelolaan Pelayanan Kesehatan Lingkungan	472.791.000	0	0	0	472.791.000	472.791.000	0	0	0	472.791.000	0
1 02 1.02.0.00.0.00.01.0000 02 2.02 18	Pengelolaan Pelayanan Promosi Kesehatan	105.940.000	0	0	0	105.940.000	395.940.000	0	0	0	395.940.000	290.000.000
1 02 1.02.0.00.0.00.01.0000 02 2.02 19	Pengelolaan Pelayanan Kesehatan Tradisional, Akupuntur, Asuhan Mandiri, dan Tradisional Lainnya	47.510.000	0	0	0	47.510.000	47.510.000	0	0	0	47.510.000	0
1 02 1.02.0.00.0.00.01.0000 02 2.02 22	Pengelolaan Pelayanan Kesehatan Jiwa dan NAPZA	111.106.000	0	0	0	111.106.000	117.386.000	0	0	0	117.386.000	6.280.000
1 02 1.02.0.00.0.00.01.0000 02 2.02 24	Pengelolaan Upaya Pengurangan Risiko Krisis Kesehatan dan Pasca Krisis Kesehatan	1.526.976.172	0	0	0	1.526.976.172	1.754.920.172	0	0	0	1.754.920.172	227.944.000
1 02 1.02.0.00.0.00.01.0000 02 2.02 25	Pelayanan Kesehatan Penyakit Menular dan Tidak Menular	372.780.000	0	0	0	372.780.000	461.562.160	0	0	0	461.562.160	88.782.160
1 02 1.02.0.00.0.00.01.0000 02 2.02 26	Pengelolaan Jaminan Kesehatan Masyarakat	152.763.146.380	0	0	0	152.763.146.380	171.583.161.486	0	0	0	171.583.161.486	18.820.015.106
1 02 1.02.0.00.0.00.01.0000 02 2.02 29	Penyelenggaraan Kabupaten/Kota Sehat	293.882.000	0	0	0	293.882.000	293.882.000	0	0	0	293.882.000	0
1 02 1.02.0.00.0.00.01.0000 02 2.02 35	Pelaksanaan Akreditasi Fasilitas Kesehatan di Kabupaten/Kota	539.328.000	0	0	0	539.328.000	192.024.000	0	0	0	192.024.000	(347.304.000)

KOTA MALANG
REKAPITULASI PERUBAHAN BELANJA MENURUT URUSAN PEMERINTAHAN DAERAH, ORGANISASI, PROGRAM DAN KEGIATAN BESERTA HASIL DAN SUB KEGIATAN BESERTA KELUARAN
TAHUN ANGGARAN 2023

Kode	Uraian Urusan, Organisasi, Program, Kegiatan, dan Sub Kegiatan	Sebelum Perubahan					Setelah Perubahan					Bertambah/(Berkurang)
		Belanja					Belanja					
		Belanja Operasi	Belanja Modal	Belanja Tak Terduga	Belanja Transfer	Jumlah Belanja	Belanja Operasi	Belanja Modal	Belanja Tak Terduga	Belanja Transfer	Jumlah Belanja	
1 02 1.02.0.00.0.00.01.0000 02 2.02 37	Pelaksanaan Kewaspadaan Dini dan Respon Wabah	100.000.000	0	0	0	100.000.000	252.000.000	0	0	0	252.000.000	152.000.000
1 02 1.02.0.00.0.00.01.0000 02 2.04	Penerbitan Izin Rumah Sakit Kelas C, D dan Fasilitas Pelayanan Kesehatan Tingkat Daerah Kabupaten/Kota	342.600.000	0	0	0	342.600.000	342.600.000	0	0	0	342.600.000	0
1 02 1.02.0.00.0.00.01.0000 02 2.04 01	Pengendalian dan Pengawasan serta Tindak Lanjut Pengawasan Perizinan Rumah Sakit Kelas C, D dan Fasilitas Pelayanan Kesehatan Lainnya	245.820.000	0	0	0	245.820.000	245.820.000	0	0	0	245.820.000	0
1 02 1.02.0.00.0.00.01.0000 02 2.04 02	Peningkatan Tata Kelola Rumah Sakit dan Fasilitas Pelayanan Kesehatan Tingkat Daerah Kabupaten/Kota	46.780.000	0	0	0	46.780.000	46.780.000	0	0	0	46.780.000	0
1 02 1.02.0.00.0.00.01.0000 02 2.04 03	Peningkatan Mutu Pelayanan Fasilitas Kesehatan	50.000.000	0	0	0	50.000.000	50.000.000	0	0	0	50.000.000	0
1 02 1.02.0.00.0.00.01.0000 03	PROGRAM PENINGKATAN KAPASITAS SUMBER DAYA MANUSIA KESEHATAN	1.186.839.000	0	0	0	1.186.839.000	1.038.375.000	0	0	0	1.038.375.000	(148.464.000)
1 02 1.02.0.00.0.00.01.0000 03 2.01	Pemberian Izin Praktik Tenaga Kesehatan di Wilayah Kabupaten/Kota	81.390.000	0	0	0	81.390.000	39.820.000	0	0	0	39.820.000	(41.570.000)
1 02 1.02.0.00.0.00.01.0000 03 2.01 02	Pembinaan dan Pengawasan Tenaga Kesehatan serta Tindak Lanjut Perizinan Praktik Tenaga Kesehatan	81.390.000	0	0	0	81.390.000	39.820.000	0	0	0	39.820.000	(41.570.000)
1 02 1.02.0.00.0.00.01.0000 03 2.02	Perencanaan Kebutuhan dan Pendayagunaan Sumber Daya Manusia Kesehatan untuk UKP dan UKM di Wilayah Kabupaten/Kota	138.000.000	0	0	0	138.000.000	31.106.000	0	0	0	31.106.000	(106.894.000)
1 02 1.02.0.00.0.00.01.0000 03 2.02 03	Pembinaan dan Pengawasan Sumber Daya Manusia Kesehatan	138.000.000	0	0	0	138.000.000	31.106.000	0	0	0	31.106.000	(106.894.000)
1 02 1.02.0.00.0.00.01.0000 03 2.03	Pengembangan Mutu dan Peningkatan Kompetensi Teknis Sumber Daya Manusia Kesehatan Tingkat Daerah Kabupaten/Kota	967.449.000	0	0	0	967.449.000	967.449.000	0	0	0	967.449.000	0
1 02 1.02.0.00.0.00.01.0000 03 2.03 01	Pengembangan Mutu dan Peningkatan Kompetensi Teknis Sumber Daya Manusia Kesehatan Tingkat Daerah Kabupaten/Kota	967.449.000	0	0	0	967.449.000	967.449.000	0	0	0	967.449.000	0
1 02 1.02.0.00.0.00.01.0000 04	PROGRAM SEDIAAN FARMASI, ALAT KESEHATAN DAN MAKANAN MINUMAN	834.934.000	0	0	0	834.934.000	874.534.000	0	0	0	874.534.000	39.600.000

KOTA MALANG
REKAPITULASI PERUBAHAN BELANJA MENURUT URUSAN PEMERINTAHAN DAERAH, ORGANISASI, PROGRAM DAN KEGIATAN BESERTA HASIL DAN SUB KEGIATAN BESERTA KELUARAN
TAHUN ANGGARAN 2023

Kode	Uraian Urusan, Organisasi, Program, Kegiatan, dan Sub Kegiatan	Sebelum Perubahan					Setelah Perubahan					Bertambah/(Berkurang)
		Belanja					Belanja					
		Belanja Operasi	Belanja Modal	Belanja Tak Terduga	Belanja Transfer	Jumlah Belanja	Belanja Operasi	Belanja Modal	Belanja Tak Terduga	Belanja Transfer	Jumlah Belanja	
1 02 1.02.0.00.0.00.01.0000 04 2.01	Pemberian Izin Apotek, Toko Obat, Toko Alat Kesehatan dan Optikal, Usaha Mikro Obat Tradisional (UMOT)	139.571.000	0	0	0	139.571.000	145.371.000	0	0	0	145.371.000	5.800.000
1 02 1.02.0.00.0.00.01.0000 04 2.01 01	Pengendalian dan Pengawasan serta Tindak Lanjut Pengawasan Perizinan Apotek, Toko Obat, Toko Alat Kesehatan, dan Optikal, Usaha Mikro Obat Tradisional (UMOT)	125.991.000	0	0	0	125.991.000	131.791.000	0	0	0	131.791.000	5.800.000
1 02 1.02.0.00.0.00.01.0000 04 2.01 02	Penyediaan dan Pengelolaan Data Perizinan dan Tindak Lanjut Pengawasan Izin Apotek, Toko Obat, Toko Alat Kesehatan, dan Optikal, Usaha Mikro Obat Tradisional (UMOT)	13.580.000	0	0	0	13.580.000	13.580.000	0	0	0	13.580.000	0
1 02 1.02.0.00.0.00.01.0000 04 2.03	Penerbitan Sertifikat Produksi Pangan Industri Rumah Tangga dan Nomor P-IRT sebagai Izin Produksi, untuk Produk Makanan Minuman Tertentu yang Dapat Diproduksi oleh Industri Rumah Tangga	492.470.000	0	0	0	492.470.000	526.270.000	0	0	0	526.270.000	33.800.000
1 02 1.02.0.00.0.00.01.0000 04 2.03 01	Pengendalian dan Pengawasan serta Tindak Lanjut Pengawasan Sertifikat Produksi Pangan Industri Rumah Tangga dan Nomor P-IRT sebagai Izin Produksi, untuk Produk Makanan Minuman Tertentu yang Dapat Diproduksi oleh Industri Rumah Tangga	492.470.000	0	0	0	492.470.000	526.270.000	0	0	0	526.270.000	33.800.000
1 02 1.02.0.00.0.00.01.0000 04 2.06	Pemeriksaan dan Tindak Lanjut Hasil Pemeriksaan Post Market pada Produksi dan Produk Makanan Minuman Industri Rumah Tangga	202.893.000	0	0	0	202.893.000	202.893.000	0	0	0	202.893.000	0
1 02 1.02.0.00.0.00.01.0000 04 2.06 01	Pemeriksaan Post Market pada Produk Makanan-Minuman Industri Rumah Tangga yang Beredar dan Pengawasan serta Tindak Lanjut Pengawasan	202.893.000	0	0	0	202.893.000	202.893.000	0	0	0	202.893.000	0
1 02 1.02.0.00.0.00.01.0000 05	PROGRAM PEMBERDAYAAN MASYARAKAT BIDANG KESEHATAN	9.098.551.600	0	0	0	9.098.551.600	10.926.922.721	0	0	0	10.926.922.721	1.828.371.121

KOTA MALANG
REKAPITULASI PERUBAHAN BELANJA MENURUT URUSAN PEMERINTAHAN DAERAH, ORGANISASI, PROGRAM DAN KEGIATAN BESERTA HASIL DAN SUB KEGIATAN BESERTA KELUARAN
TAHUN ANGGARAN 2023

Kode	Uraian Urusan, Organisasi, Program, Kegiatan, dan Sub Kegiatan	Sebelum Perubahan					Setelah Perubahan					Bertambah/(Berkurang)
		Belanja					Belanja					
		Belanja Operasi	Belanja Modal	Belanja Tak Terduga	Belanja Transfer	Jumlah Belanja	Belanja Operasi	Belanja Modal	Belanja Tak Terduga	Belanja Transfer	Jumlah Belanja	
1 02 1.02.0.00.0.00.01.0000 05 2.01	Advokasi, Pemberdayaan, Kemitraan, Peningkatan Peran serta Masyarakat dan Lintas Sektor Tingkat Daerah Kabupaten/Kota	1.081.100.000	0	0	0	1.081.100.000	1.235.960.621	0	0	0	1.235.960.621	154.860.621
1 02 1.02.0.00.0.00.01.0000 05 2.01 01	Peningkatan Upaya Promosi Kesehatan, Advokasi, Kemitraan dan Pemberdayaan Masyarakat	1.081.100.000	0	0	0	1.081.100.000	1.235.960.621	0	0	0	1.235.960.621	154.860.621
1 02 1.02.0.00.0.00.01.0000 05 2.02	Pelaksanaan Sehat dalam rangka Promotif Preventif Tingkat Daerah Kabupaten/Kota	316.571.600	0	0	0	316.571.600	316.572.200	0	0	0	316.572.200	600
1 02 1.02.0.00.0.00.01.0000 05 2.02 01	Penyelenggaraan Promosi Kesehatan dan Gerakan Hidup Bersih dan Sehat	316.571.600	0	0	0	316.571.600	316.572.200	0	0	0	316.572.200	600
1 02 1.02.0.00.0.00.01.0000 05 2.03	Pengembangan dan Pelaksanaan Upaya Kesehatan Bersumber Daya Masyarakat (UKBM) Tingkat Daerah Kabupaten/Kota	7.700.880.000	0	0	0	7.700.880.000	9.374.389.900	0	0	0	9.374.389.900	1.673.509.900
1 02 1.02.0.00.0.00.01.0000 05 2.03 01	Bimbingan Teknis dan Supervisi Pengembangan dan Pelaksanaan Upaya Kesehatan Bersumber Daya Masyarakat (UKBM)	7.700.880.000	0	0	0	7.700.880.000	9.374.389.900	0	0	0	9.374.389.900	1.673.509.900
1 02 1.02.0.00.0.00.01.0001	UPT Laboratorium Kesehatan Daerah	1.283.070.000	37.750.000	0	0	1.320.820.000	999.861.100	320.958.900	0	0	1.320.820.000	0
1 02 1.02.0.00.0.00.01.0001 02	PROGRAM PEMENUHAN UPAYA KESEHATAN PERORANGAN DAN UPAYA KESEHATAN MASYARAKAT	1.283.070.000	37.750.000	0	0	1.320.820.000	999.861.100	320.958.900	0	0	1.320.820.000	0
1 02 1.02.0.00.0.00.01.0001 02 2.01	Penyediaan Fasilitas Pelayanan Kesehatan untuk UKM dan UKP Kewenangan Daerah Kabupaten/Kota	47.620.000	0	0	0	47.620.000	47.620.000	0	0	0	47.620.000	0
1 02 1.02.0.00.0.00.01.0001 02 2.01 14	Pengadaan Alat Kesehatan/Alat Penunjang Medik Fasilitas Pelayanan Kesehatan	47.620.000	0	0	0	47.620.000	47.620.000	0	0	0	47.620.000	0
1 02 1.02.0.00.0.00.01.0001 02 2.02	Penyediaan Layanan Kesehatan untuk UKM dan UKP Rujukan Tingkat Daerah Kabupaten/Kota	1.235.450.000	37.750.000	0	0	1.273.200.000	952.241.100	320.958.900	0	0	1.273.200.000	0
1 02 1.02.0.00.0.00.01.0001 02 2.02 34	Operasional Pelayanan Fasilitas Kesehatan Lainnya	1.235.450.000	37.750.000	0	0	1.273.200.000	952.241.100	320.958.900	0	0	1.273.200.000	0
1 02 1.02.0.00.0.00.01.0002	Rumah Sakit Umum Daerah	45.013.799.576	11.019.053.824	0	0	56.032.853.400	33.726.524.382	11.285.481.324	0	0	45.012.005.706	(11.020.847.694)

KOTA MALANG
REKAPITULASI PERUBAHAN BELANJA MENURUT URUSAN PEMERINTAHAN DAERAH, ORGANISASI, PROGRAM DAN KEGIATAN BESERTA HASIL DAN SUB KEGIATAN BESERTA KELUARAN
TAHUN ANGGARAN 2023

Kode	Uraian Urusan, Organisasi, Program, Kegiatan, dan Sub Kegiatan	Sebelum Perubahan					Setelah Perubahan					Bertambah/(Berkurang)
		Belanja					Belanja					
		Belanja Operasi	Belanja Modal	Belanja Tak Terduga	Belanja Transfer	Jumlah Belanja	Belanja Operasi	Belanja Modal	Belanja Tak Terduga	Belanja Transfer	Jumlah Belanja	
1 02 1.02.0.00.0.00.01.0002 01	PROGRAM PENUNJANG URUSAN PEMERINTAHAN DAERAH KABUPATEN/KOTA	31.441.872.676	8.558.127.324	0	0	40.000.000.000	22.419.917.482	8.824.554.824	0	0	31.244.472.306	(8.755.527.694)
1 02 1.02.0.00.0.00.01.0002 01 2.10	Peningkatan Pelayanan BLUD	31.441.872.676	8.558.127.324	0	0	40.000.000.000	22.419.917.482	8.824.554.824	0	0	31.244.472.306	(8.755.527.694)
1 02 1.02.0.00.0.00.01.0002 01 2.10 01	Pelayanan dan Penunjang Pelayanan BLUD	31.441.872.676	8.558.127.324	0	0	40.000.000.000	22.419.917.482	8.824.554.824	0	0	31.244.472.306	(8.755.527.694)
1 02 1.02.0.00.0.00.01.0002 02	PROGRAM PEMENUHAN UPAYA KESEHATAN PERORANGAN DAN UPAYA KESEHATAN MASYARAKAT	12.571.926.900	2.460.926.500	0	0	15.032.853.400	11.306.606.900	2.460.926.500	0	0	13.767.533.400	(1.265.320.000)
1 02 1.02.0.00.0.00.01.0002 02 2.01	Penyediaan Fasilitas Pelayanan Kesehatan untuk UKM dan UKP Kewenangan Daerah Kabupaten/Kota	6.931.686.900	2.460.926.500	0	0	9.392.613.400	6.631.686.900	2.460.926.500	0	0	9.092.613.400	(300.000.000)
1 02 1.02.0.00.0.00.01.0002 02 2.01 05	Pengembangan Rumah Sakit	300.000.000	0	0	0	300.000.000	0	0	0	0	0	(300.000.000)
1 02 1.02.0.00.0.00.01.0002 02 2.01 13	Pengadaan Prasarana dan Pendukung Fasilitas Pelayanan Kesehatan	3.115.320.000	0	0	0	3.115.320.000	3.115.320.000	0	0	0	3.115.320.000	0
1 02 1.02.0.00.0.00.01.0002 02 2.01 14	Pengadaan Alat Kesehatan/Alat Penunjang Medik Fasilitas Pelayanan Kesehatan	0	2.460.926.500	0	0	2.460.926.500	0	2.460.926.500	0	0	2.460.926.500	0
1 02 1.02.0.00.0.00.01.0002 02 2.01 16	Pengadaan Obat, Vaksin	1.570.366.900	0	0	0	1.570.366.900	1.570.366.900	0	0	0	1.570.366.900	0
1 02 1.02.0.00.0.00.01.0002 02 2.01 17	Pengadaan Bahan Habis Pakai	946.000.000	0	0	0	946.000.000	946.000.000	0	0	0	946.000.000	0
1 02 1.02.0.00.0.00.01.0002 02 2.01 20	Pemeliharaan Rutin dan Berkala Alat Kesehatan/Alat Penunjang Medik Fasilitas Pelayanan Kesehatan	1.000.000.000	0	0	0	1.000.000.000	1.000.000.000	0	0	0	1.000.000.000	0
1 02 1.02.0.00.0.00.01.0002 02 2.02	Penyediaan Layanan Kesehatan untuk UKM dan UKP Rujukan Tingkat Daerah Kabupaten/Kota	4.965.320.000	0	0	0	4.965.320.000	4.000.000.000	0	0	0	4.000.000.000	(965.320.000)
1 02 1.02.0.00.0.00.01.0002 02 2.02 32	Operasional Pelayanan Rumah Sakit	4.965.320.000	0	0	0	4.965.320.000	4.000.000.000	0	0	0	4.000.000.000	(965.320.000)
1 02 1.02.0.00.0.00.01.0002 02 2.04	Penerbitan Izin Rumah Sakit Kelas C, D dan Fasilitas Pelayanan Kesehatan Tingkat Daerah Kabupaten/Kota	674.920.000	0	0	0	674.920.000	674.920.000	0	0	0	674.920.000	0
1 02 1.02.0.00.0.00.01.0002 02 2.04 02	Peningkatan Tata Kelola Rumah Sakit dan Fasilitas Pelayanan Kesehatan Tingkat Daerah Kabupaten/Kota	674.920.000	0	0	0	674.920.000	674.920.000	0	0	0	674.920.000	0
1 02 1.02.0.00.0.00.01.0002 03	PROGRAM PENINGKATAN KAPASITAS SUMBER DAYA MANUSIA KESEHATAN	1.000.000.000	0	0	0	1.000.000.000	0	0	0	0	0	(1.000.000.000)

KOTA MALANG
REKAPITULASI PERUBAHAN BELANJA MENURUT URUSAN PEMERINTAHAN DAERAH, ORGANISASI, PROGRAM DAN KEGIATAN BESERTA HASIL DAN SUB KEGIATAN BESERTA KELUARAN
TAHUN ANGGARAN 2023

Kode	Uraian Urusan, Organisasi, Program, Kegiatan, dan Sub Kegiatan	Sebelum Perubahan					Setelah Perubahan					Bertambah/(Berkurang)
		Belanja					Belanja					
		Belanja Operasi	Belanja Modal	Belanja Tak Terduga	Belanja Transfer	Jumlah Belanja	Belanja Operasi	Belanja Modal	Belanja Tak Terduga	Belanja Transfer	Jumlah Belanja	
1 02	1.02.0.00.0.00.01.0002 03 2.02	1.000.000.000	0	0	0	1.000.000.000	0	0	0	0	0	(1.000.000.000)
1 02	1.02.0.00.0.00.01.0002 03 2.02 02	1.000.000.000	0	0	0	1.000.000.000	0	0	0	0	0	(1.000.000.000)
1 02	1.02.0.00.0.00.01.0003	3.674.004.105	282.189.100	0	0	3.956.193.205	4.019.449.705	377.189.100	0	0	4.396.638.805	440.445.600
1 02	1.02.0.00.0.00.01.0003 01	2.605.000.000	275.000.000	0	0	2.880.000.000	2.901.209.000	370.000.000	0	0	3.271.209.000	391.209.000
1 02	1.02.0.00.0.00.01.0003 01 2.10	2.605.000.000	275.000.000	0	0	2.880.000.000	2.901.209.000	370.000.000	0	0	3.271.209.000	391.209.000
1 02	1.02.0.00.0.00.01.0003 01 2.10 01	2.605.000.000	275.000.000	0	0	2.880.000.000	2.901.209.000	370.000.000	0	0	3.271.209.000	391.209.000
1 02	1.02.0.00.0.00.01.0003 02	968.737.605	7.189.100	0	0	975.926.705	1.017.974.205	7.189.100	0	0	1.025.163.305	49.236.600
1 02	1.02.0.00.0.00.01.0003 02 2.02	968.737.605	7.189.100	0	0	975.926.705	1.017.974.205	7.189.100	0	0	1.025.163.305	49.236.600
1 02	1.02.0.00.0.00.01.0003 02 2.02 01	38.106.000	0	0	0	38.106.000	37.646.000	0	0	0	37.646.000	(460.000)
1 02	1.02.0.00.0.00.01.0003 02 2.02 04	3.592.000	0	0	0	3.592.000	3.592.000	0	0	0	3.592.000	0
1 02	1.02.0.00.0.00.01.0003 02 2.02 05	3.013.600	0	0	0	3.013.600	3.000.000	0	0	0	3.000.000	(13.600)
1 02	1.02.0.00.0.00.01.0003 02 2.02 06	5.600.000	0	0	0	5.600.000	5.600.000	0	0	0	5.600.000	0
1 02	1.02.0.00.0.00.01.0003 02 2.02 07	5.000.000	0	0	0	5.000.000	5.000.000	0	0	0	5.000.000	0
1 02	1.02.0.00.0.00.01.0003 02 2.02 10	400.000	0	0	0	400.000	400.000	0	0	0	400.000	0
1 02	1.02.0.00.0.00.01.0003 02 2.02 11	16.143.000	0	0	0	16.143.000	16.243.000	0	0	0	16.243.000	100.000
1 02	1.02.0.00.0.00.01.0003 02 2.02 12	1.800.000	0	0	0	1.800.000	1.800.000	0	0	0	1.800.000	0

KOTA MALANG
REKAPITULASI PERUBAHAN BELANJA MENURUT URUSAN PEMERINTAHAN DAERAH, ORGANISASI, PROGRAM DAN KEGIATAN BESERTA HASIL DAN SUB KEGIATAN BESERTA KELUARAN
TAHUN ANGGARAN 2023

Kode	Uraian Urusan, Organisasi, Program, Kegiatan, dan Sub Kegiatan	Sebelum Perubahan					Sesudah Perubahan					Bertambah/(Berkurang)
		Belanja					Belanja					
		Belanja Operasi	Belanja Modal	Belanja Tak Terduga	Belanja Transfer	Jumlah Belanja	Belanja Operasi	Belanja Modal	Belanja Tak Terduga	Belanja Transfer	Jumlah Belanja	
1 02 1.02.0.00.0.00.01.0003 02 2.02 15	Pengelolaan Pelayanan Kesehatan Gizi Masyarakat	34.714.000	0	0	0	34.714.000	34.714.000	0	0	0	34.714.000	0
1 02 1.02.0.00.0.00.01.0003 02 2.02 16	Pengelolaan Pelayanan Kesehatan Kerja dan Olahraga	8.360.000	0	0	0	8.360.000	8.360.000	0	0	0	8.360.000	0
1 02 1.02.0.00.0.00.01.0003 02 2.02 17	Pengelolaan Pelayanan Kesehatan Lingkungan	17.661.900	0	0	0	17.661.900	17.661.900	0	0	0	17.661.900	0
1 02 1.02.0.00.0.00.01.0003 02 2.02 18	Pengelolaan Pelayanan Promosi Kesehatan	53.062.000	0	0	0	53.062.000	52.772.000	0	0	0	52.772.000	(290.000)
1 02 1.02.0.00.0.00.01.0003 02 2.02 25	Pelayanan Kesehatan Penyakit Menular dan Tidak Menular	77.359.000	0	0	0	77.359.000	77.259.000	0	0	0	77.259.000	(100.000)
1 02 1.02.0.00.0.00.01.0003 02 2.02 33	Operasional Pelayanan Puskesmas	703.926.105	7.189.100	0	0	711.115.205	753.926.305	7.189.100	0	0	761.115.405	50.000.200
1 02 1.02.0.00.0.00.01.0003 05	PROGRAM PEMBERDAYAAN MASYARAKAT BIDANG KESEHATAN	100.266.500	0	0	0	100.266.500	100.266.500	0	0	0	100.266.500	0
1 02 1.02.0.00.0.00.01.0003 05 2.01	Advokasi, Pemberdayaan, Kemitraan, Peningkatan Peran serta Masyarakat dan Lintas Sektor Tingkat Daerah Kabupaten/Kota	100.266.500	0	0	0	100.266.500	100.266.500	0	0	0	100.266.500	0
1 02 1.02.0.00.0.00.01.0003 05 2.01 01	Peningkatan Upaya Promosi Kesehatan, Advokasi, Kemitraan dan Pemberdayaan Masyarakat	100.266.500	0	0	0	100.266.500	100.266.500	0	0	0	100.266.500	0
1 02 1.02.0.00.0.00.01.0004	Puskesmas Dinoyo	2.706.830.094	61.500.000	0	0	2.768.330.094	3.025.902.564	120.000.000	0	0	3.145.902.564	377.572.470
1 02 1.02.0.00.0.00.01.0004 01	PROGRAM PENUNJANG URUSAN PEMERINTAHAN DAERAH KABUPATEN/KOTA	2.158.500.000	61.500.000	0	0	2.220.000.000	2.427.572.470	120.000.000	0	0	2.547.572.470	327.572.470
1 02 1.02.0.00.0.00.01.0004 01 2.10	Peningkatan Pelayanan BLUD	2.158.500.000	61.500.000	0	0	2.220.000.000	2.427.572.470	120.000.000	0	0	2.547.572.470	327.572.470
1 02 1.02.0.00.0.00.01.0004 01 2.10 01	Pelayanan dan Penunjang Pelayanan BLUD	2.158.500.000	61.500.000	0	0	2.220.000.000	2.427.572.470	120.000.000	0	0	2.547.572.470	327.572.470
1 02 1.02.0.00.0.00.01.0004 02	PROGRAM PEMENUHAN UPAYA KESEHATAN PERORANGAN DAN UPAYA KESEHATAN MASYARAKAT	548.330.094	0	0	0	548.330.094	598.330.094	0	0	0	598.330.094	50.000.000
1 02 1.02.0.00.0.00.01.0004 02 2.02	Penyediaan Layanan Kesehatan untuk UKM dan UKP Rujukan Tingkat Daerah Kabupaten/Kota	548.330.094	0	0	0	548.330.094	598.330.094	0	0	0	598.330.094	50.000.000
1 02 1.02.0.00.0.00.01.0004 02 2.02 01	Pengelolaan Pelayanan Kesehatan Ibu Hamil	37.030.000	0	0	0	37.030.000	70.030.000	0	0	0	70.030.000	33.000.000

KOTA MALANG
REKAPITULASI PERUBAHAN BELANJA MENURUT URUSAN PEMERINTAHAN DAERAH, ORGANISASI, PROGRAM DAN KEGIATAN BESERTA HASIL DAN SUB KEGIATAN BESERTA KELUARAN
TAHUN ANGGARAN 2023

Kode	Uraian Urusan, Organisasi, Program, Kegiatan, dan Sub Kegiatan	Sebelum Perubahan					Setelah Perubahan					Bertambah/(Berkurang)
		Belanja					Belanja					
		Belanja Operasi	Belanja Modal	Belanja Tak Terduga	Belanja Transfer	Jumlah Belanja	Belanja Operasi	Belanja Modal	Belanja Tak Terduga	Belanja Transfer	Jumlah Belanja	
1 02 1.02.0.00.0.00.01.0004 02 2.02 04	Pengelolaan Pelayanan Kesehatan Balita	3.000.000	0	0	0	3.000.000	34.875.000	0	0	0	34.875.000	31.875.000
1 02 1.02.0.00.0.00.01.0004 02 2.02 15	Pengelolaan Pelayanan Kesehatan Gizi Masyarakat	87.600.000	0	0	0	87.600.000	16.612.000	0	0	0	16.612.000	(70.988.000)
1 02 1.02.0.00.0.00.01.0004 02 2.02 17	Pengelolaan Pelayanan Kesehatan Lingkungan	13.500.000	0	0	0	13.500.000	13.500.000	0	0	0	13.500.000	0
1 02 1.02.0.00.0.00.01.0004 02 2.02 25	Pelayanan Kesehatan Penyakit Menular dan Tidak Menular	120.279.000	0	0	0	120.279.000	126.392.000	0	0	0	126.392.000	6.113.000
1 02 1.02.0.00.0.00.01.0004 02 2.02 33	Operasional Pelayanan Puskesmas	286.921.094	0	0	0	286.921.094	336.921.094	0	0	0	336.921.094	50.000.000
1 02 1.02.0.00.0.00.01.0005	Puskesmas Mojolangu	1.840.425.522	150.000.000	0	0	1.990.425.522	2.311.225.522	230.000.000	0	0	2.541.225.522	550.800.000
1 02 1.02.0.00.0.00.01.0005 01	PROGRAM PENUNJANG URUSAN PEMERINTAHAN DAERAH KABUPATEN/KOTA	1.364.600.000	150.000.000	0	0	1.514.600.000	1.785.400.000	230.000.000	0	0	2.015.400.000	500.800.000
1 02 1.02.0.00.0.00.01.0005 01 2.10	Peningkatan Pelayanan BLUD	1.364.600.000	150.000.000	0	0	1.514.600.000	1.785.400.000	230.000.000	0	0	2.015.400.000	500.800.000
1 02 1.02.0.00.0.00.01.0005 01 2.10 01	Pelayanan dan Penunjang Pelayanan BLUD	1.364.600.000	150.000.000	0	0	1.514.600.000	1.785.400.000	230.000.000	0	0	2.015.400.000	500.800.000
1 02 1.02.0.00.0.00.01.0005 02	PROGRAM PEMENUHAN UPAYA KESEHATAN PERORANGAN DAN UPAYA KESEHATAN MASYARAKAT	349.222.922	0	0	0	349.222.922	399.222.922	0	0	0	399.222.922	50.000.000
1 02 1.02.0.00.0.00.01.0005 02 2.02	Penyediaan Layanan Kesehatan untuk UKM dan UKP Rujukan Tingkat Daerah Kabupaten/Kota	349.222.922	0	0	0	349.222.922	399.222.922	0	0	0	399.222.922	50.000.000
1 02 1.02.0.00.0.00.01.0005 02 2.02 01	Pengelolaan Pelayanan Kesehatan Ibu Hamil	36.480.000	0	0	0	36.480.000	37.212.000	0	0	0	37.212.000	732.000
1 02 1.02.0.00.0.00.01.0005 02 2.02 02	Pengelolaan Pelayanan Kesehatan Ibu Bersalin	200.000	0	0	0	200.000	100.000	0	0	0	100.000	(100.000)
1 02 1.02.0.00.0.00.01.0005 02 2.02 04	Pengelolaan Pelayanan Kesehatan Balita	4.800.000	0	0	0	4.800.000	4.800.000	0	0	0	4.800.000	0
1 02 1.02.0.00.0.00.01.0005 02 2.02 05	Pengelolaan Pelayanan Kesehatan pada Usia Pendidikan Dasar	1.687.500	0	0	0	1.687.500	1.805.500	0	0	0	1.805.500	118.000
1 02 1.02.0.00.0.00.01.0005 02 2.02 06	Pengelolaan Pelayanan Kesehatan pada Usia Produktif	1.600.000	0	0	0	1.600.000	1.600.000	0	0	0	1.600.000	0
1 02 1.02.0.00.0.00.01.0005 02 2.02 07	Pengelolaan Pelayanan Kesehatan pada Usia Lanjut	3.450.000	0	0	0	3.450.000	3.450.000	0	0	0	3.450.000	0
1 02 1.02.0.00.0.00.01.0005 02 2.02 10	Pengelolaan Pelayanan Kesehatan	150.000	0	0	0	150.000	150.000	0	0	0	150.000	0

KOTA MALANG
REKAPITULASI PERUBAHAN BELANJA MENURUT URUSAN PEMERINTAHAN DAERAH, ORGANISASI, PROGRAM DAN KEGIATAN BESERTA HASIL DAN SUB KEGIATAN BESERTA KELUARAN
TAHUN ANGGARAN 2023

Kode	Uraian Urusan, Organisasi, Program, Kegiatan, dan Sub Kegiatan	Sebelum Perubahan					Setelah Perubahan					Bertambah/(Berkurang)	
		Belanja					Belanja						
		Belanja Operasi	Belanja Modal	Belanja Tak Terduga	Belanja Transfer	Jumlah Belanja	Belanja Operasi	Belanja Modal	Belanja Tak Terduga	Belanja Transfer	Jumlah Belanja		
	Orang dengan Gangguan Jiwa Berat												
1 02	1.02.0.00.0.00.01.0005 02 2.02 11	Pengelolaan Pelayanan Kesehatan Orang Terduga Tuberkulosis	800.000	0	0	0	800.000	800.000	0	0	0	800.000	0
1 02	1.02.0.00.0.00.01.0005 02 2.02 13	Pengelolaan Pelayanan Kesehatan bagi Penduduk pada Kondisi Kejadian Luar Biasa (KLB)	50.000	0	0	0	50.000	50.000	0	0	0	50.000	0
1 02	1.02.0.00.0.00.01.0005 02 2.02 15	Pengelolaan Pelayanan Kesehatan Gizi Masyarakat	1.250.000	0	0	0	1.250.000	500.000	0	0	0	500.000	(750.000)
1 02	1.02.0.00.0.00.01.0005 02 2.02 16	Pengelolaan Pelayanan Kesehatan Kerja dan Olahraga	43.028.400	0	0	0	43.028.400	43.028.400	0	0	0	43.028.400	0
1 02	1.02.0.00.0.00.01.0005 02 2.02 17	Pengelolaan Pelayanan Kesehatan Lingkungan	29.000.000	0	0	0	29.000.000	29.000.000	0	0	0	29.000.000	0
1 02	1.02.0.00.0.00.01.0005 02 2.02 20	Pengelolaan Surveilans Kesehatan	62.500	0	0	0	62.500	62.500	0	0	0	62.500	0
1 02	1.02.0.00.0.00.01.0005 02 2.02 25	Pelayanan Kesehatan Penyakit Menular dan Tidak Menular	8.200.000	0	0	0	8.200.000	8.200.000	0	0	0	8.200.000	0
1 02	1.02.0.00.0.00.01.0005 02 2.02 33	Operasional Pelayanan Puskesmas	216.489.522	0	0	0	216.489.522	266.489.522	0	0	0	266.489.522	50.000.000
1 02	1.02.0.00.0.00.01.0005 02 2.02 37	Pelaksanaan Kewaspadaan Dini dan Respon Wabah	1.975.000	0	0	0	1.975.000	1.975.000	0	0	0	1.975.000	0
1 02	1.02.0.00.0.00.01.0005 05	PROGRAM PEMBERDAYAAN MASYARAKAT BIDANG KESEHATAN	126.602.600	0	0	0	126.602.600	126.602.600	0	0	0	126.602.600	0
1 02	1.02.0.00.0.00.01.0005 05 2.01	Advokasi, Pemberdayaan, Kemitraan, Peningkatan Peran serta Masyarakat dan Lintas Sektor Tingkat Daerah Kabupaten/Kota	126.227.600	0	0	0	126.227.600	126.227.600	0	0	0	126.227.600	0
1 02	1.02.0.00.0.00.01.0005 05 2.01 01	Peningkatan Upaya Promosi Kesehatan, Advokasi, Kemitraan dan Pemberdayaan Masyarakat	126.227.600	0	0	0	126.227.600	126.227.600	0	0	0	126.227.600	0
1 02	1.02.0.00.0.00.01.0005 05 2.03	Pengembangan dan Pelaksanaan Upaya Kesehatan Bersumber Daya Masyarakat (UKBM) Tingkat Daerah Kabupaten/Kota	375.000	0	0	0	375.000	375.000	0	0	0	375.000	0
1 02	1.02.0.00.0.00.01.0005 05 2.03 01	Bimbingan Teknis dan Supervisi Pengembangan dan Pelaksanaan Upaya Kesehatan Bersumber Daya Masyarakat (UKBM)	375.000	0	0	0	375.000	375.000	0	0	0	375.000	0
1 02	1.02.0.00.0.00.01.0006	Puskesmas Kendalsari	2.234.668.389	96.091.500	0	0	2.330.759.889	2.590.955.260	208.009.200	0	0	2.798.964.460	468.204.571

KOTA MALANG
REKAPITULASI PERUBAHAN BELANJA MENURUT URUSAN PEMERINTAHAN DAERAH, ORGANISASI, PROGRAM DAN KEGIATAN BESERTA HASIL DAN SUB KEGIATAN BESERTA KELUARAN
TAHUN ANGGARAN 2023

Kode	Uraian Urusan, Organisasi, Program, Kegiatan, dan Sub Kegiatan	Sebelum Perubahan					Setelah Perubahan					Bertambah/(Berkurang)
		Belanja					Belanja					
		Belanja Operasi	Belanja Modal	Belanja Tak Terduga	Belanja Transfer	Jumlah Belanja	Belanja Operasi	Belanja Modal	Belanja Tak Terduga	Belanja Transfer	Jumlah Belanja	
1 02 1.02.0.00.0.00.01.0006 01	PROGRAM PENUNJANG URUSAN PEMERINTAHAN DAERAH KABUPATEN/KOTA	1.598.114.200	96.091.500	0	0	1.694.205.700	1.904.374.371	208.009.200	0	0	2.112.383.571	418.177.871
1 02 1.02.0.00.0.00.01.0006 01 2.10	Peningkatan Pelayanan BLUD	1.598.114.200	96.091.500	0	0	1.694.205.700	1.904.374.371	208.009.200	0	0	2.112.383.571	418.177.871
1 02 1.02.0.00.0.00.01.0006 01 2.10 01	Pelayanan dan Penunjang Pelayanan BLUD	1.598.114.200	96.091.500	0	0	1.694.205.700	1.904.374.371	208.009.200	0	0	2.112.383.571	418.177.871
1 02 1.02.0.00.0.00.01.0006 02	PROGRAM PEMENUHAN UPAYA KESEHATAN PERORANGAN DAN UPAYA KESEHATAN MASYARAKAT	636.554.189	0	0	0	636.554.189	686.580.889	0	0	0	686.580.889	50.026.700
1 02 1.02.0.00.0.00.01.0006 02 2.02	Penyediaan Layanan Kesehatan untuk UKM dan UKP Rujukan Tingkat Daerah Kabupaten/Kota	636.554.189	0	0	0	636.554.189	686.580.889	0	0	0	686.580.889	50.026.700
1 02 1.02.0.00.0.00.01.0006 02 2.02 01	Pengelolaan Pelayanan Kesehatan Ibu Hamil	29.836.500	0	0	0	29.836.500	36.174.000	0	0	0	36.174.000	6.337.500
1 02 1.02.0.00.0.00.01.0006 02 2.02 02	Pengelolaan Pelayanan Kesehatan Ibu Bersalin	15.030.000	0	0	0	15.030.000	15.030.000	0	0	0	15.030.000	0
1 02 1.02.0.00.0.00.01.0006 02 2.02 15	Pengelolaan Pelayanan Kesehatan Gizi Masyarakat	97.505.000	0	0	0	97.505.000	91.194.500	0	0	0	91.194.500	(6.310.500)
1 02 1.02.0.00.0.00.01.0006 02 2.02 16	Pengelolaan Pelayanan Kesehatan Kerja dan Olahraga	17.673.300	0	0	0	17.673.300	17.673.000	0	0	0	17.673.000	(300)
1 02 1.02.0.00.0.00.01.0006 02 2.02 17	Pengelolaan Pelayanan Kesehatan Lingkungan	2.475.000	0	0	0	2.475.000	2.475.000	0	0	0	2.475.000	0
1 02 1.02.0.00.0.00.01.0006 02 2.02 18	Pengelolaan Pelayanan Promosi Kesehatan	40.944.000	0	0	0	40.944.000	40.944.000	0	0	0	40.944.000	0
1 02 1.02.0.00.0.00.01.0006 02 2.02 25	Pelayanan Kesehatan Penyakit Menular dan Tidak Menular	51.621.200	0	0	0	51.621.200	51.621.200	0	0	0	51.621.200	0
1 02 1.02.0.00.0.00.01.0006 02 2.02 33	Operasional Pelayanan Puskesmas	381.469.189	0	0	0	381.469.189	431.469.189	0	0	0	431.469.189	50.000.000
1 02 1.02.0.00.0.00.01.0007	Puskesmas Arjuno	1.683.369.855	65.500.000	0	0	1.748.869.855	1.937.062.520	152.050.000	0	0	2.089.112.520	340.242.665
1 02 1.02.0.00.0.00.01.0007 01	PROGRAM PENUNJANG URUSAN PEMERINTAHAN DAERAH KABUPATEN/KOTA	1.220.000.000	0	0	0	1.220.000.000	1.424.742.665	85.500.000	0	0	1.510.242.665	290.242.665
1 02 1.02.0.00.0.00.01.0007 01 2.10	Peningkatan Pelayanan BLUD	1.220.000.000	0	0	0	1.220.000.000	1.424.742.665	85.500.000	0	0	1.510.242.665	290.242.665
1 02 1.02.0.00.0.00.01.0007 01 2.10 01	Pelayanan dan Penunjang Pelayanan BLUD	1.220.000.000	0	0	0	1.220.000.000	1.424.742.665	85.500.000	0	0	1.510.242.665	290.242.665
1 02 1.02.0.00.0.00.01.0007 02	PROGRAM PEMENUHAN UPAYA KESEHATAN PERORANGAN DAN UPAYA	463.369.855	65.500.000	0	0	528.869.855	512.319.855	66.550.000	0	0	578.869.855	50.000.000

KOTA MALANG
REKAPITULASI PERUBAHAN BELANJA MENURUT URUSAN PEMERINTAHAN DAERAH, ORGANISASI, PROGRAM DAN KEGIATAN BESERTA HASIL DAN SUB KEGIATAN BESERTA KELUARAN
TAHUN ANGGARAN 2023

Kode	Uraian Urusan, Organisasi, Program, Kegiatan, dan Sub Kegiatan	Sebelum Perubahan					Setelah Perubahan					Bertambah/(Berkurang)
		Belanja					Belanja					
		Belanja Operasi	Belanja Modal	Belanja Tak Terduga	Belanja Transfer	Jumlah Belanja	Belanja Operasi	Belanja Modal	Belanja Tak Terduga	Belanja Transfer	Jumlah Belanja	
	KESEHATAN MASYARAKAT											
1 02 1.02.0.00.0.00.01.0007 02 2.02	Penyediaan Layanan Kesehatan untuk UKM dan UKP Rujukan Tingkat Daerah Kabupaten/Kota	463.369.855	65.500.000	0	0	528.869.855	512.319.855	66.550.000	0	0	578.869.855	50.000.000
1 02 1.02.0.00.0.00.01.0007 02 2.02 01	Pengelolaan Pelayanan Kesehatan Ibu Hamil	30.630.000	0	0	0	30.630.000	49.295.000	0	0	0	49.295.000	18.665.000
1 02 1.02.0.00.0.00.01.0007 02 2.02 02	Pengelolaan Pelayanan Kesehatan Ibu Bersalin	2.059.000	0	0	0	2.059.000	1.102.000	0	0	0	1.102.000	(957.000)
1 02 1.02.0.00.0.00.01.0007 02 2.02 04	Pengelolaan Pelayanan Kesehatan Balita	18.320.000	0	0	0	18.320.000	22.680.000	0	0	0	22.680.000	4.360.000
1 02 1.02.0.00.0.00.01.0007 02 2.02 06	Pengelolaan Pelayanan Kesehatan pada Usia Produktif	6.284.500	0	0	0	6.284.500	6.284.500	0	0	0	6.284.500	0
1 02 1.02.0.00.0.00.01.0007 02 2.02 07	Pengelolaan Pelayanan Kesehatan pada Usia Lanjut	11.520.000	0	0	0	11.520.000	11.520.000	0	0	0	11.520.000	0
1 02 1.02.0.00.0.00.01.0007 02 2.02 10	Pengelolaan Pelayanan Kesehatan Orang dengan Gangguan Jiwa Berat	812.000	0	0	0	812.000	812.000	0	0	0	812.000	0
1 02 1.02.0.00.0.00.01.0007 02 2.02 11	Pengelolaan Pelayanan Kesehatan Orang Terduga Tuberkulosis	1.620.000	0	0	0	1.620.000	1.620.000	0	0	0	1.620.000	0
1 02 1.02.0.00.0.00.01.0007 02 2.02 13	Pengelolaan Pelayanan Kesehatan bagi Penduduk pada Kondisi Kejadian Luar Biasa (KLB)	522.000	0	0	0	522.000	522.000	0	0	0	522.000	0
1 02 1.02.0.00.0.00.01.0007 02 2.02 15	Pengelolaan Pelayanan Kesehatan Gizi Masyarakat	39.654.000	0	0	0	39.654.000	17.586.000	0	0	0	17.586.000	(22.068.000)
1 02 1.02.0.00.0.00.01.0007 02 2.02 16	Pengelolaan Pelayanan Kesehatan Kerja dan Olahraga	348.000	0	0	0	348.000	348.000	0	0	0	348.000	0
1 02 1.02.0.00.0.00.01.0007 02 2.02 17	Pengelolaan Pelayanan Kesehatan Lingkungan	4.838.000	0	0	0	4.838.000	4.838.000	0	0	0	4.838.000	0
1 02 1.02.0.00.0.00.01.0007 02 2.02 18	Pengelolaan Pelayanan Promosi Kesehatan	13.661.500	0	0	0	13.661.500	13.661.500	0	0	0	13.661.500	0
1 02 1.02.0.00.0.00.01.0007 02 2.02 25	Pelayanan Kesehatan Penyakit Menular dan Tidak Menular	36.944.144	0	0	0	36.944.144	36.944.144	0	0	0	36.944.144	0
1 02 1.02.0.00.0.00.01.0007 02 2.02 33	Operasional Pelayanan Puskesmas	296.156.711	65.500.000	0	0	361.656.711	345.106.711	66.550.000	0	0	411.656.711	50.000.000
1 02 1.02.0.00.0.00.01.0008	Puskesmas Rampal Celaket	1.484.585.553	70.727.300	0	0	1.555.312.853	1.675.985.742	58.744.135	0	0	1.734.729.877	179.417.024
1 02 1.02.0.00.0.00.01.0008 01	PROGRAM PENUNJANG URUSAN PEMERINTAHAN DAERAH	1.098.732.000	65.068.000	0	0	1.163.800.000	1.256.323.189	36.584.835	0	0	1.292.908.024	129.108.024

KOTA MALANG
REKAPITULASI PERUBAHAN BELANJA MENURUT URUSAN PEMERINTAHAN DAERAH, ORGANISASI, PROGRAM DAN KEGIATAN BESERTA HASIL DAN SUB KEGIATAN BESERTA KELUARAN
TAHUN ANGGARAN 2023

Kode	Uraian Urusan, Organisasi, Program, Kegiatan, dan Sub Kegiatan	Sebelum Perubahan					Sesudah Perubahan					Bertambah/(Berkurang)	
		Belanja					Belanja						
		Belanja Operasi	Belanja Modal	Belanja Tak Terduga	Belanja Transfer	Jumlah Belanja	Belanja Operasi	Belanja Modal	Belanja Tak Terduga	Belanja Transfer	Jumlah Belanja		
	KABUPATEN/KOTA												
1 02	1.02.0.00.0.00.01.0008 01 2.10	Peningkatan Pelayanan BLUD	1.098.732.000	65.068.000	0	0	1.163.800.000	1.256.323.189	36.584.835	0	0	1.292.908.024	129.108.024
1 02	1.02.0.00.0.00.01.0008 01 2.10 01	Pelayanan dan Penunjang Pelayanan BLUD	1.098.732.000	65.068.000	0	0	1.163.800.000	1.256.323.189	36.584.835	0	0	1.292.908.024	129.108.024
1 02	1.02.0.00.0.00.01.0008 02	PROGRAM PEMENUHAN UPAYA KESEHATAN PERORANGAN DAN UPAYA KESEHATAN MASYARAKAT	385.853.553	5.659.300	0	0	391.512.853	419.662.553	22.159.300	0	0	441.821.853	50.309.000
1 02	1.02.0.00.0.00.01.0008 02 2.02	Penyediaan Layanan Kesehatan untuk UKM dan UKP Rujukan Tingkat Daerah Kabupaten/Kota	385.853.553	5.659.300	0	0	391.512.853	419.662.553	22.159.300	0	0	441.821.853	50.309.000
1 02	1.02.0.00.0.00.01.0008 02 2.02 01	Pengelolaan Pelayanan Kesehatan Ibu Hamil	7.414.000	0	0	0	7.414.000	8.051.500	0	0	0	8.051.500	637.500
1 02	1.02.0.00.0.00.01.0008 02 2.02 05	Pengelolaan Pelayanan Kesehatan pada Usia Pendidikan Dasar	2.600.000	0	0	0	2.600.000	2.600.000	0	0	0	2.600.000	0
1 02	1.02.0.00.0.00.01.0008 02 2.02 07	Pengelolaan Pelayanan Kesehatan pada Usia Lanjut	15.050.000	0	0	0	15.050.000	10.050.000	0	0	0	10.050.000	(5.000.000)
1 02	1.02.0.00.0.00.01.0008 02 2.02 10	Pengelolaan Pelayanan Kesehatan Orang dengan Gangguan Jiwa Berat	300.000	0	0	0	300.000	4.750.000	0	0	0	4.750.000	4.450.000
1 02	1.02.0.00.0.00.01.0008 02 2.02 15	Pengelolaan Pelayanan Kesehatan Gizi Masyarakat	6.500.000	0	0	0	6.500.000	6.500.000	0	0	0	6.500.000	0
1 02	1.02.0.00.0.00.01.0008 02 2.02 16	Pengelolaan Pelayanan Kesehatan Kerja dan Olahraga	18.825.000	0	0	0	18.825.000	21.227.500	0	0	0	21.227.500	2.402.500
1 02	1.02.0.00.0.00.01.0008 02 2.02 17	Pengelolaan Pelayanan Kesehatan Lingkungan	3.800.000	0	0	0	3.800.000	3.100.000	0	0	0	3.100.000	(700.000)
1 02	1.02.0.00.0.00.01.0008 02 2.02 18	Pengelolaan Pelayanan Promosi Kesehatan	31.132.000	0	0	0	31.132.000	32.038.500	0	0	0	32.038.500	906.500
1 02	1.02.0.00.0.00.01.0008 02 2.02 25	Pelayanan Kesehatan Penyakit Menular dan Tidak Menular	16.900.000	0	0	0	16.900.000	14.512.500	0	0	0	14.512.500	(2.387.500)
1 02	1.02.0.00.0.00.01.0008 02 2.02 33	Operasional Pelayanan Puskesmas	283.332.553	5.659.300	0	0	288.991.853	316.832.553	22.159.300	0	0	338.991.853	50.000.000
1 02	1.02.0.00.0.00.01.0009	Puskesmas Bareng	2.154.348.697	25.000.000	0	0	2.179.348.697	2.402.478.169	73.357.200	0	0	2.475.835.369	296.486.672
1 02	1.02.0.00.0.00.01.0009 01	PROGRAM PENUNJANG URUSAN PEMERINTAHAN DAERAH KABUPATEN/KOTA	1.759.968.000	25.000.000	0	0	1.784.968.000	1.958.097.472	73.357.200	0	0	2.031.454.672	246.486.672
1 02	1.02.0.00.0.00.01.0009 01 2.10	Peningkatan Pelayanan BLUD	1.759.968.000	25.000.000	0	0	1.784.968.000	1.958.097.472	73.357.200	0	0	2.031.454.672	246.486.672

KOTA MALANG
REKAPITULASI PERUBAHAN BELANJA MENURUT URUSAN PEMERINTAHAN DAERAH, ORGANISASI, PROGRAM DAN KEGIATAN BESERTA HASIL DAN SUB KEGIATAN BESERTA KELUARAN
TAHUN ANGGARAN 2023

Kode	Uraian Urusan, Organisasi, Program, Kegiatan, dan Sub Kegiatan	Sebelum Perubahan					Setelah Perubahan					Bertambah/(Berkurang)
		Belanja					Belanja					
		Belanja Operasi	Belanja Modal	Belanja Tak Terduga	Belanja Transfer	Jumlah Belanja	Belanja Operasi	Belanja Modal	Belanja Tak Terduga	Belanja Transfer	Jumlah Belanja	
1 02 1.02.0.00.0.00.01.0009 01 2.10 01	Pelayanan dan Penunjang Pelayanan BLUD	1.759.968.000	25.000.000	0	0	1.784.968.000	1.958.097.472	73.357.200	0	0	2.031.454.672	246.486.672
1 02 1.02.0.00.0.00.01.0009 02	PROGRAM PEMENUHAN UPAYA KESEHATAN PERORANGAN DAN UPAYA KESEHATAN MASYARAKAT	385.340.697	0	0	0	385.340.697	426.300.697	0	0	0	426.300.697	40.960.000
1 02 1.02.0.00.0.00.01.0009 02 2.02	Penyediaan Layanan Kesehatan untuk UKM dan UKP Rujukan Tingkat Daerah Kabupaten/Kota	385.340.697	0	0	0	385.340.697	426.300.697	0	0	0	426.300.697	40.960.000
1 02 1.02.0.00.0.00.01.0009 02 2.02 01	Pengelolaan Pelayanan Kesehatan Ibu Hamil	32.580.000	0	0	0	32.580.000	39.880.000	0	0	0	39.880.000	7.300.000
1 02 1.02.0.00.0.00.01.0009 02 2.02 04	Pengelolaan Pelayanan Kesehatan Balita	2.640.000	0	0	0	2.640.000	7.260.000	0	0	0	7.260.000	4.620.000
1 02 1.02.0.00.0.00.01.0009 02 2.02 05	Pengelolaan Pelayanan Kesehatan pada Usia Pendidikan Dasar	0	0	0	0	0	13.200.000	0	0	0	13.200.000	13.200.000
1 02 1.02.0.00.0.00.01.0009 02 2.02 07	Pengelolaan Pelayanan Kesehatan pada Usia Lanjut	10.050.000	0	0	0	10.050.000	10.050.000	0	0	0	10.050.000	0
1 02 1.02.0.00.0.00.01.0009 02 2.02 15	Pengelolaan Pelayanan Kesehatan Gizi Masyarakat	18.080.000	0	0	0	18.080.000	12.040.000	0	0	0	12.040.000	(6.040.000)
1 02 1.02.0.00.0.00.01.0009 02 2.02 16	Pengelolaan Pelayanan Kesehatan Kerja dan Olahraga	18.890.000	0	0	0	18.890.000	18.890.000	0	0	0	18.890.000	0
1 02 1.02.0.00.0.00.01.0009 02 2.02 17	Pengelolaan Pelayanan Kesehatan Lingkungan	6.020.000	0	0	0	6.020.000	1.000.000	0	0	0	1.000.000	(5.020.000)
1 02 1.02.0.00.0.00.01.0009 02 2.02 18	Pengelolaan Pelayanan Promosi Kesehatan	55.510.000	0	0	0	55.510.000	83.340.000	0	0	0	83.340.000	27.830.000
1 02 1.02.0.00.0.00.01.0009 02 2.02 20	Pengelolaan Surveilans Kesehatan	6.020.000	0	0	0	6.020.000	2.500.000	0	0	0	2.500.000	(3.520.000)
1 02 1.02.0.00.0.00.01.0009 02 2.02 25	Pelayanan Kesehatan Penyakit Menular dan Tidak Menular	49.910.000	0	0	0	49.910.000	2.500.000	0	0	0	2.500.000	(47.410.000)
1 02 1.02.0.00.0.00.01.0009 02 2.02 33	Operasional Pelayanan Puskesmas	185.640.697	0	0	0	185.640.697	235.640.697	0	0	0	235.640.697	50.000.000
1 02 1.02.0.00.0.00.01.0009 05	PROGRAM PEMBERDAYAAN MASYARAKAT BIDANG KESEHATAN	9.040.000	0	0	0	9.040.000	18.080.000	0	0	0	18.080.000	9.040.000
1 02 1.02.0.00.0.00.01.0009 05 2.01	Advokasi, Pemberdayaan, Kemitraan, Peningkatan Peran serta Masyarakat dan Lintas Sektor Tingkat Daerah Kabupaten/Kota	9.040.000	0	0	0	9.040.000	18.080.000	0	0	0	18.080.000	9.040.000
1 02 1.02.0.00.0.00.01.0009 05 2.01 01	Peningkatan Upaya Promosi Kesehatan, Advokasi, Kemitraan dan	9.040.000	0	0	0	9.040.000	18.080.000	0	0	0	18.080.000	9.040.000

KOTA MALANG
REKAPITULASI PERUBAHAN BELANJA MENURUT URUSAN PEMERINTAHAN DAERAH, ORGANISASI, PROGRAM DAN KEGIATAN BESERTA HASIL DAN SUB KEGIATAN BESERTA KELUARAN
TAHUN ANGGARAN 2023

Kode	Uraian Urusan, Organisasi, Program, Kegiatan, dan Sub Kegiatan	Sebelum Perubahan					Sesudah Perubahan					Bertambah/(Berkurang)	
		Belanja					Belanja						
		Belanja Operasi	Belanja Modal	Belanja Tak Terduga	Belanja Transfer	Jumlah Belanja	Belanja Operasi	Belanja Modal	Belanja Tak Terduga	Belanja Transfer	Jumlah Belanja		
	Pemberdayaan Masyarakat												
1 02	1.02.0.00.0.00.01.0010												
	Puskesmas Kedungkandang	4.143.475.489	92.947.850	0	0	4.236.423.339	4.557.485.845	943.767.600	0	0	5.501.253.445	1.264.830.106	
1 02	1.02.0.00.0.00.01.0010 01												
	PROGRAM PENUNJANG URUSAN PEMERINTAHAN DAERAH KABUPATEN/KOTA	3.332.234.615	92.947.850	0	0	3.425.182.465	3.746.981.771	901.767.600	0	0	4.648.749.371	1.223.566.906	
1 02	1.02.0.00.0.00.01.0010 01 2.10												
	Peningkatan Pelayanan BLUD	3.332.234.615	92.947.850	0	0	3.425.182.465	3.746.981.771	901.767.600	0	0	4.648.749.371	1.223.566.906	
1 02	1.02.0.00.0.00.01.0010 01 2.10 01												
	Pelayanan dan Penunjang Pelayanan BLUD	3.332.234.615	92.947.850	0	0	3.425.182.465	3.746.981.771	901.767.600	0	0	4.648.749.371	1.223.566.906	
1 02	1.02.0.00.0.00.01.0010 02												
	PROGRAM PEMENUHAN UPAYA KESEHATAN PERORANGAN DAN UPAYA KESEHATAN MASYARAKAT	800.240.874	0	0	0	800.240.874	787.504.074	42.000.000	0	0	829.504.074	29.263.200	
1 02	1.02.0.00.0.00.01.0010 02 2.02												
	Penyediaan Layanan Kesehatan untuk UKM dan UKP Rujukan Tingkat Daerah Kabupaten/Kota	800.240.874	0	0	0	800.240.874	787.504.074	42.000.000	0	0	829.504.074	29.263.200	
1 02	1.02.0.00.0.00.01.0010 02 2.02 01												
	Pengelolaan Pelayanan Kesehatan Ibu Hamil	26.220.000	0	0	0	26.220.000	68.936.000	0	0	0	68.936.000	42.716.000	
1 02	1.02.0.00.0.00.01.0010 02 2.02 02												
	Pengelolaan Pelayanan Kesehatan Ibu Bersalin	7.460.000	0	0	0	7.460.000	7.460.000	0	0	0	7.460.000	0	
1 02	1.02.0.00.0.00.01.0010 02 2.02 04												
	Pengelolaan Pelayanan Kesehatan Balita	29.400.000	0	0	0	29.400.000	78.052.000	0	0	0	78.052.000	48.652.000	
1 02	1.02.0.00.0.00.01.0010 02 2.02 05												
	Pengelolaan Pelayanan Kesehatan pada Usia Pendidikan Dasar	600.000	0	0	0	600.000	870.200	0	0	0	870.200	270.200	
1 02	1.02.0.00.0.00.01.0010 02 2.02 06												
	Pengelolaan Pelayanan Kesehatan pada Usia Produktif	1.600.000	0	0	0	1.600.000	16.000.000	0	0	0	16.000.000	14.400.000	
1 02	1.02.0.00.0.00.01.0010 02 2.02 11												
	Pengelolaan Pelayanan Kesehatan Orang Terduga Tuberkulosis	4.600.000	0	0	0	4.600.000	6.200.000	0	0	0	6.200.000	1.600.000	
1 02	1.02.0.00.0.00.01.0010 02 2.02 13												
	Pengelolaan Pelayanan Kesehatan bagi Penduduk pada Kondisi Kejadian Luar Biasa (KLB)	2.000.000	0	0	0	2.000.000	400.000	0	0	0	400.000	(1.600.000)	
1 02	1.02.0.00.0.00.01.0010 02 2.02 15												
	Pengelolaan Pelayanan Kesehatan Gizi Masyarakat	32.760.000	0	0	0	32.760.000	17.380.000	0	0	0	17.380.000	(15.380.000)	
1 02	1.02.0.00.0.00.01.0010 02 2.02 17												
	Pengelolaan Pelayanan Kesehatan Lingkungan	12.000.000	0	0	0	12.000.000	10.400.000	0	0	0	10.400.000	(1.600.000)	
1 02	1.02.0.00.0.00.01.0010 02 2.02 18												
	Pengelolaan Pelayanan Promosi Kesehatan	154.032.640	0	0	0	154.032.640	46.438.000	0	0	0	46.438.000	(107.594.640)	

KOTA MALANG
REKAPITULASI PERUBAHAN BELANJA MENURUT URUSAN PEMERINTAHAN DAERAH, ORGANISASI, PROGRAM DAN KEGIATAN BESERTA HASIL DAN SUB KEGIATAN BESERTA KELUARAN
TAHUN ANGGARAN 2023

Kode	Uraian Urusan, Organisasi, Program, Kegiatan, dan Sub Kegiatan	Sebelum Perubahan					Setelah Perubahan					Bertambah/(Berkurang)
		Belanja					Belanja					
		Belanja Operasi	Belanja Modal	Belanja Tak Terduga	Belanja Transfer	Jumlah Belanja	Belanja Operasi	Belanja Modal	Belanja Tak Terduga	Belanja Transfer	Jumlah Belanja	
1 02 1.02.0.00.0.00.01.0010 02 2.02 20	Pengelolaan Surveilans Kesehatan	4.600.000	0	0	0	4.600.000	4.600.000	0	0	0	4.600.000	0
1 02 1.02.0.00.0.00.01.0010 02 2.02 25	Pelayanan Kesehatan Penyakit Menular dan Tidak Menular	15.400.000	0	0	0	15.400.000	13.200.000	0	0	0	13.200.000	(2.200.000)
1 02 1.02.0.00.0.00.01.0010 02 2.02 33	Operasional Pelayanan Puskesmas	509.568.234	0	0	0	509.568.234	517.567.874	42.000.000	0	0	559.567.874	49.999.640
1 02 1.02.0.00.0.00.01.0010 05	PROGRAM PEMBERDAYAAN MASYARAKAT BIDANG KESEHATAN	11.000.000	0	0	0	11.000.000	23.000.000	0	0	0	23.000.000	12.000.000
1 02 1.02.0.00.0.00.01.0010 05 2.03	Pengembangan dan Pelaksanaan Upaya Kesehatan Bersumber Daya Masyarakat (UKBM) Tingkat Daerah Kabupaten/Kota	11.000.000	0	0	0	11.000.000	23.000.000	0	0	0	23.000.000	12.000.000
1 02 1.02.0.00.0.00.01.0010 05 2.03 01	Bimbingan Teknis dan Supervisi Pengembangan dan Pelaksanaan Upaya Kesehatan Bersumber Daya Masyarakat (UKBM)	11.000.000	0	0	0	11.000.000	23.000.000	0	0	0	23.000.000	12.000.000
1 02 1.02.0.00.0.00.01.0011	Puskesmas Gribig	2.520.767.572	95.150.800	0	0	2.615.918.372	2.841.457.063	83.247.000	0	0	2.924.704.063	308.785.691
1 02 1.02.0.00.0.00.01.0011 01	PROGRAM PENUNJANG URUSAN PEMERINTAHAN DAERAH KABUPATEN/KOTA	1.808.904.920	95.150.800	0	0	1.904.055.720	2.078.579.411	83.247.000	0	0	2.161.826.411	257.770.691
1 02 1.02.0.00.0.00.01.0011 01 2.10	Peningkatan Pelayanan BLUD	1.808.904.920	95.150.800	0	0	1.904.055.720	2.078.579.411	83.247.000	0	0	2.161.826.411	257.770.691
1 02 1.02.0.00.0.00.01.0011 01 2.10 01	Pelayanan dan Penunjang Pelayanan BLUD	1.808.904.920	95.150.800	0	0	1.904.055.720	2.078.579.411	83.247.000	0	0	2.161.826.411	257.770.691
1 02 1.02.0.00.0.00.01.0011 02	PROGRAM PEMENUHAN UPAYA KESEHATAN PERORANGAN DAN UPAYA KESEHATAN MASYARAKAT	711.862.652	0	0	0	711.862.652	762.877.652	0	0	0	762.877.652	51.015.000
1 02 1.02.0.00.0.00.01.0011 02 2.02	Penyediaan Layanan Kesehatan untuk UKM dan UKP Rujukan Tingkat Daerah Kabupaten/Kota	711.862.652	0	0	0	711.862.652	762.877.652	0	0	0	762.877.652	51.015.000
1 02 1.02.0.00.0.00.01.0011 02 2.02 01	Pengelolaan Pelayanan Kesehatan Ibu Hamil	26.082.000	0	0	0	26.082.000	50.110.000	0	0	0	50.110.000	24.028.000
1 02 1.02.0.00.0.00.01.0011 02 2.02 07	Pengelolaan Pelayanan Kesehatan pada Usia Lanjut	5.705.000	0	0	0	5.705.000	4.690.000	0	0	0	4.690.000	(1.015.000)
1 02 1.02.0.00.0.00.01.0011 02 2.02 10	Pengelolaan Pelayanan Kesehatan Orang dengan Gangguan Jiwa Berat	1.015.000	0	0	0	1.015.000	2.215.000	0	0	0	2.215.000	1.200.000
1 02 1.02.0.00.0.00.01.0011 02 2.02 15	Pengelolaan Pelayanan Kesehatan Gizi Masyarakat	20.936.500	0	0	0	20.936.500	7.523.500	0	0	0	7.523.500	(13.413.000)

KOTA MALANG
REKAPITULASI PERUBAHAN BELANJA MENURUT URUSAN PEMERINTAHAN DAERAH, ORGANISASI, PROGRAM DAN KEGIATAN BESERTA HASIL DAN SUB KEGIATAN BESERTA KELUARAN
TAHUN ANGGARAN 2023

Kode	Uraian Urusan, Organisasi, Program, Kegiatan, dan Sub Kegiatan	Sebelum Perubahan					Setelah Perubahan					Bertambah/(Berkurang)
		Belanja					Belanja					
		Belanja Operasi	Belanja Modal	Belanja Tak Terduga	Belanja Transfer	Jumlah Belanja	Belanja Operasi	Belanja Modal	Belanja Tak Terduga	Belanja Transfer	Jumlah Belanja	
1 02 1.02.0.00.0.00.01.0011 02 2.02 16	Pengelolaan Pelayanan Kesehatan Kerja dan Olahraga	11.630.000	0	0	0	11.630.000	11.630.000	0	0	0	11.630.000	0
1 02 1.02.0.00.0.00.01.0011 02 2.02 17	Pengelolaan Pelayanan Kesehatan Lingkungan	49.512.000	0	0	0	49.512.000	49.512.000	0	0	0	49.512.000	0
1 02 1.02.0.00.0.00.01.0011 02 2.02 18	Pengelolaan Pelayanan Promosi Kesehatan	223.763.000	0	0	0	223.763.000	217.858.000	0	0	0	217.858.000	(5.905.000)
1 02 1.02.0.00.0.00.01.0011 02 2.02 25	Pelayanan Kesehatan Penyakit Menular dan Tidak Menular	57.977.000	0	0	0	57.977.000	57.977.000	0	0	0	57.977.000	0
1 02 1.02.0.00.0.00.01.0011 02 2.02 33	Operasional Pelayanan Puskesmas	315.242.152	0	0	0	315.242.152	361.362.152	0	0	0	361.362.152	46.120.000
1 02 1.02.0.00.0.00.01.0012	Puskesmas Arjowinangun	2.515.626.795	21.617.000	0	0	2.537.243.795	2.954.355.505	30.000.000	0	0	2.984.355.505	447.111.710
1 02 1.02.0.00.0.00.01.0012 01	PROGRAM PENUNJANG URUSAN PEMERINTAHAN DAERAH KABUPATEN/KOTA	1.849.183.000	21.617.000	0	0	1.870.800.000	2.237.911.710	30.000.000	0	0	2.267.911.710	397.111.710
1 02 1.02.0.00.0.00.01.0012 01 2.10	Peningkatan Pelayanan BLUD	1.849.183.000	21.617.000	0	0	1.870.800.000	2.237.911.710	30.000.000	0	0	2.267.911.710	397.111.710
1 02 1.02.0.00.0.00.01.0012 01 2.10 01	Pelayanan dan Penunjang Pelayanan BLUD	1.849.183.000	21.617.000	0	0	1.870.800.000	2.237.911.710	30.000.000	0	0	2.267.911.710	397.111.710
1 02 1.02.0.00.0.00.01.0012 02	PROGRAM PEMENUHAN UPAYA KESEHATAN PERORANGAN DAN UPAYA KESEHATAN MASYARAKAT	666.443.795	0	0	0	666.443.795	716.443.795	0	0	0	716.443.795	50.000.000
1 02 1.02.0.00.0.00.01.0012 02 2.02	Penyediaan Layanan Kesehatan untuk UKM dan UKP Rujukan Tingkat Daerah Kabupaten/Kota	666.443.795	0	0	0	666.443.795	716.443.795	0	0	0	716.443.795	50.000.000
1 02 1.02.0.00.0.00.01.0012 02 2.02 01	Pengelolaan Pelayanan Kesehatan Ibu Hamil	29.312.000	0	0	0	29.312.000	36.842.000	0	0	0	36.842.000	7.530.000
1 02 1.02.0.00.0.00.01.0012 02 2.02 02	Pengelolaan Pelayanan Kesehatan Ibu Bersalin	12.420.000	0	0	0	12.420.000	18.880.000	0	0	0	18.880.000	6.460.000
1 02 1.02.0.00.0.00.01.0012 02 2.02 03	Pengelolaan Pelayanan Kesehatan Bayi Baru Lahir	85.000	0	0	0	85.000	100.000	0	0	0	100.000	15.000
1 02 1.02.0.00.0.00.01.0012 02 2.02 05	Pengelolaan Pelayanan Kesehatan pada Usia Pendidikan Dasar	3.900.000	0	0	0	3.900.000	6.600.000	0	0	0	6.600.000	2.700.000
1 02 1.02.0.00.0.00.01.0012 02 2.02 10	Pengelolaan Pelayanan Kesehatan Orang dengan Gangguan Jiwa Berat	2.150.000	0	0	0	2.150.000	450.000	0	0	0	450.000	(1.700.000)
1 02 1.02.0.00.0.00.01.0012 02 2.02 13	Pengelolaan Pelayanan Kesehatan bagi Penduduk pada Kondisi Kejadian Luar Biasa (KLB)	1.600.000	0	0	0	1.600.000	1.600.000	0	0	0	1.600.000	0

KOTA MALANG
REKAPITULASI PERUBAHAN BELANJA MENURUT URUSAN PEMERINTAHAN DAERAH, ORGANISASI, PROGRAM DAN KEGIATAN BESERTA HASIL DAN SUB KEGIATAN BESERTA KELUARAN
TAHUN ANGGARAN 2023

Kode	Uraian Urusan, Organisasi, Program, Kegiatan, dan Sub Kegiatan	Sebelum Perubahan					Sesudah Perubahan					Bertambah/(Berkurang)
		Belanja					Belanja					
		Belanja Operasi	Belanja Modal	Belanja Tak Terduga	Belanja Transfer	Jumlah Belanja	Belanja Operasi	Belanja Modal	Belanja Tak Terduga	Belanja Transfer	Jumlah Belanja	
1 02 1.02.0.00.0.00.01.0012 02 2.02 15	Pengelolaan Pelayanan Kesehatan Gizi Masyarakat	35.606.000	0	0	0	35.606.000	300.000	0	0	0	300.000	(35.306.000)
1 02 1.02.0.00.0.00.01.0012 02 2.02 16	Pengelolaan Pelayanan Kesehatan Kerja dan Olahraga	18.125.000	0	0	0	18.125.000	16.080.000	0	0	0	16.080.000	(2.045.000)
1 02 1.02.0.00.0.00.01.0012 02 2.02 17	Pengelolaan Pelayanan Kesehatan Lingkungan	10.750.000	0	0	0	10.750.000	7.673.000	0	0	0	7.673.000	(3.077.000)
1 02 1.02.0.00.0.00.01.0012 02 2.02 18	Pengelolaan Pelayanan Promosi Kesehatan	103.468.000	0	0	0	103.468.000	155.608.000	0	0	0	155.608.000	52.140.000
1 02 1.02.0.00.0.00.01.0012 02 2.02 20	Pengelolaan Surveilans Kesehatan	9.042.000	0	0	0	9.042.000	4.800.000	0	0	0	4.800.000	(4.242.000)
1 02 1.02.0.00.0.00.01.0012 02 2.02 25	Pelayanan Kesehatan Penyakit Menular dan Tidak Menular	37.550.000	0	0	0	37.550.000	15.075.000	0	0	0	15.075.000	(22.475.000)
1 02 1.02.0.00.0.00.01.0012 02 2.02 33	Operasional Pelayanan Puskesmas	402.435.795	0	0	0	402.435.795	452.435.795	0	0	0	452.435.795	50.000.000
1 02 1.02.0.00.0.00.01.0013	Puskesmas Mulyorejo	3.076.166.464	0	0	0	3.076.166.464	3.950.514.482	275.496.000	0	0	4.226.010.482	1.149.844.018
1 02 1.02.0.00.0.00.01.0013 01	PROGRAM PENUNJANG URUSAN PEMERINTAHAN DAERAH KABUPATEN/KOTA	2.224.949.785	0	0	0	2.224.949.785	3.108.823.303	232.486.000	0	0	3.341.309.303	1.116.359.518
1 02 1.02.0.00.0.00.01.0013 01 2.10	Peningkatan Pelayanan BLUD	2.224.949.785	0	0	0	2.224.949.785	3.108.823.303	232.486.000	0	0	3.341.309.303	1.116.359.518
1 02 1.02.0.00.0.00.01.0013 01 2.10 01	Pelayanan dan Penunjang Pelayanan BLUD	2.224.949.785	0	0	0	2.224.949.785	3.108.823.303	232.486.000	0	0	3.341.309.303	1.116.359.518
1 02 1.02.0.00.0.00.01.0013 02	PROGRAM PEMENUHAN UPAYA KESEHATAN PERORANGAN DAN UPAYA KESEHATAN MASYARAKAT	851.216.679	0	0	0	851.216.679	841.691.179	43.010.000	0	0	884.701.179	33.484.500
1 02 1.02.0.00.0.00.01.0013 02 2.02	Penyediaan Layanan Kesehatan untuk UKM dan UKP Rujukan Tingkat Daerah Kabupaten/Kota	851.216.679	0	0	0	851.216.679	841.691.179	43.010.000	0	0	884.701.179	33.484.500
1 02 1.02.0.00.0.00.01.0013 02 2.02 01	Pengelolaan Pelayanan Kesehatan Ibu Hamil	79.230.000	0	0	0	79.230.000	62.922.000	0	0	0	62.922.000	(16.308.000)
1 02 1.02.0.00.0.00.01.0013 02 2.02 02	Pengelolaan Pelayanan Kesehatan Ibu Bersalin	4.900.000	0	0	0	4.900.000	2.400.000	0	0	0	2.400.000	(2.500.000)
1 02 1.02.0.00.0.00.01.0013 02 2.02 04	Pengelolaan Pelayanan Kesehatan Balita	48.200.000	0	0	0	48.200.000	47.152.000	0	0	0	47.152.000	(1.048.000)
1 02 1.02.0.00.0.00.01.0013 02 2.02 05	Pengelolaan Pelayanan Kesehatan pada Usia Pendidikan Dasar	16.400.000	0	0	0	16.400.000	16.568.000	0	0	0	16.568.000	168.000
1 02 1.02.0.00.0.00.01.0013 02 2.02 06	Pengelolaan Pelayanan Kesehatan pada Usia Produktif	5.000.000	0	0	0	5.000.000	5.000.000	0	0	0	5.000.000	0

KOTA MALANG
REKAPITULASI PERUBAHAN BELANJA MENURUT URUSAN PEMERINTAHAN DAERAH, ORGANISASI, PROGRAM DAN KEGIATAN BESERTA HASIL DAN SUB KEGIATAN BESERTA KELUARAN
TAHUN ANGGARAN 2023

Kode	Uraian Urusan, Organisasi, Program, Kegiatan, dan Sub Kegiatan	Sebelum Perubahan					Setelah Perubahan					Bertambah/(Berkurang)
		Belanja					Belanja					
		Belanja Operasi	Belanja Modal	Belanja Tak Terduga	Belanja Transfer	Jumlah Belanja	Belanja Operasi	Belanja Modal	Belanja Tak Terduga	Belanja Transfer	Jumlah Belanja	
1 02 1.02.0.00.0.00.01.0013 02 2.02 11	Pengelolaan Pelayanan Kesehatan Orang Terduga Tuberkulosis	20.800.000	0	0	0	20.800.000	20.800.000	0	0	0	20.800.000	0
1 02 1.02.0.00.0.00.01.0013 02 2.02 15	Pengelolaan Pelayanan Kesehatan Gizi Masyarakat	2.510.000	0	0	0	2.510.000	5.682.500	0	0	0	5.682.500	3.172.500
1 02 1.02.0.00.0.00.01.0013 02 2.02 17	Pengelolaan Pelayanan Kesehatan Lingkungan	14.400.000	0	0	0	14.400.000	14.400.000	0	0	0	14.400.000	0
1 02 1.02.0.00.0.00.01.0013 02 2.02 18	Pengelolaan Pelayanan Promosi Kesehatan	51.918.000	0	0	0	51.918.000	51.918.000	0	0	0	51.918.000	0
1 02 1.02.0.00.0.00.01.0013 02 2.02 20	Pengelolaan Surveilans Kesehatan	13.600.000	0	0	0	13.600.000	13.600.000	0	0	0	13.600.000	0
1 02 1.02.0.00.0.00.01.0013 02 2.02 25	Pelayanan Kesehatan Penyakit Menular dan Tidak Menular	58.100.000	0	0	0	58.100.000	58.100.000	0	0	0	58.100.000	0
1 02 1.02.0.00.0.00.01.0013 02 2.02 33	Operasional Pelayanan Puskesmas	536.158.679	0	0	0	536.158.679	543.148.679	43.010.000	0	0	586.158.679	50.000.000
1 02 1.02.0.00.0.00.01.0014	Puskesmas Ciptomulyo	2.277.944.597	62.412.000	0	0	2.340.356.597	2.627.090.250	100.412.000	0	0	2.727.502.250	387.145.653
1 02 1.02.0.00.0.00.01.0014 01	PROGRAM PENUNJANG URUSAN PEMERINTAHAN DAERAH KABUPATEN/KOTA	1.770.450.000	25.950.000	0	0	1.796.400.000	2.087.212.453	19.950.000	0	0	2.107.162.453	310.762.453
1 02 1.02.0.00.0.00.01.0014 01 2.10	Peningkatan Pelayanan BLUD	1.770.450.000	25.950.000	0	0	1.796.400.000	2.087.212.453	19.950.000	0	0	2.107.162.453	310.762.453
1 02 1.02.0.00.0.00.01.0014 01 2.10 01	Pelayanan dan Penunjang Pelayanan BLUD	1.770.450.000	25.950.000	0	0	1.796.400.000	2.087.212.453	19.950.000	0	0	2.107.162.453	310.762.453
1 02 1.02.0.00.0.00.01.0014 02	PROGRAM PEMENUHAN UPAYA KESEHATAN PERORANGAN DAN UPAYA KESEHATAN MASYARAKAT	507.494.597	36.462.000	0	0	543.956.597	539.877.797	80.462.000	0	0	620.339.797	76.383.200
1 02 1.02.0.00.0.00.01.0014 02 2.02	Penyediaan Layanan Kesehatan untuk UKM dan UKP Rujukan Tingkat Daerah Kabupaten/Kota	507.494.597	36.462.000	0	0	543.956.597	539.877.797	80.462.000	0	0	620.339.797	76.383.200
1 02 1.02.0.00.0.00.01.0014 02 2.02 01	Pengelolaan Pelayanan Kesehatan Ibu Hamil	81.300.881	0	0	0	81.300.881	79.586.000	0	0	0	79.586.000	(1.714.881)
1 02 1.02.0.00.0.00.01.0014 02 2.02 04	Pengelolaan Pelayanan Kesehatan Balita	18.120.000	0	0	0	18.120.000	31.600.000	0	0	0	31.600.000	13.480.000
1 02 1.02.0.00.0.00.01.0014 02 2.02 05	Pengelolaan Pelayanan Kesehatan pada Usia Pendidikan Dasar	13.500.000	0	0	0	13.500.000	13.800.000	0	0	0	13.800.000	300.000
1 02 1.02.0.00.0.00.01.0014 02 2.02 07	Pengelolaan Pelayanan Kesehatan pada Usia Lanjut	9.888.000	0	0	0	9.888.000	11.688.000	0	0	0	11.688.000	1.800.000
1 02 1.02.0.00.0.00.01.0014 02 2.02 10	Pengelolaan Pelayanan Kesehatan Orang dengan Gangguan Jiwa Berat	1.000.000	0	0	0	1.000.000	1.500.000	0	0	0	1.500.000	500.000

KOTA MALANG
REKAPITULASI PERUBAHAN BELANJA MENURUT URUSAN PEMERINTAHAN DAERAH, ORGANISASI, PROGRAM DAN KEGIATAN BESERTA HASIL DAN SUB KEGIATAN BESERTA KELUARAN
TAHUN ANGGARAN 2023

Kode	Uraian Urusan, Organisasi, Program, Kegiatan, dan Sub Kegiatan	Sebelum Perubahan					Setelah Perubahan					Bertambah/(Berkurang)
		Belanja					Belanja					
		Belanja Operasi	Belanja Modal	Belanja Tak Terduga	Belanja Transfer	Jumlah Belanja	Belanja Operasi	Belanja Modal	Belanja Tak Terduga	Belanja Transfer	Jumlah Belanja	
1 02 1.02.0.00.0.00.01.0014 02 2.02 11	Pengelolaan Pelayanan Kesehatan Orang Terduga Tuberkulosis	6.200.000	0	0	0	6.200.000	9.300.000	0	0	0	9.300.000	3.100.000
1 02 1.02.0.00.0.00.01.0014 02 2.02 15	Pengelolaan Pelayanan Kesehatan Gizi Masyarakat	24.424.000	0	0	0	24.424.000	11.404.000	0	0	0	11.404.000	(13.020.000)
1 02 1.02.0.00.0.00.01.0014 02 2.02 16	Pengelolaan Pelayanan Kesehatan Kerja dan Olahraga	24.413.000	0	0	0	24.413.000	28.563.000	0	0	0	28.563.000	4.150.000
1 02 1.02.0.00.0.00.01.0014 02 2.02 17	Pengelolaan Pelayanan Kesehatan Lingkungan	5.000.000	0	0	0	5.000.000	3.750.000	0	0	0	3.750.000	(1.250.000)
1 02 1.02.0.00.0.00.01.0014 02 2.02 18	Pengelolaan Pelayanan Promosi Kesehatan	30.562.000	0	0	0	30.562.000	43.250.000	0	0	0	43.250.000	12.688.000
1 02 1.02.0.00.0.00.01.0014 02 2.02 20	Pengelolaan Surveilans Kesehatan	15.600.000	0	0	0	15.600.000	11.400.000	0	0	0	11.400.000	(4.200.000)
1 02 1.02.0.00.0.00.01.0014 02 2.02 25	Pelayanan Kesehatan Penyakit Menular dan Tidak Menular	19.900.000	0	0	0	19.900.000	30.450.000	0	0	0	30.450.000	10.550.000
1 02 1.02.0.00.0.00.01.0014 02 2.02 33	Operasional Pelayanan Puskesmas	257.586.716	36.462.000	0	0	294.048.716	263.586.797	80.462.000	0	0	344.048.797	50.000.081
1 02 1.02.0.00.0.00.01.0015	Puskesmas Kedalkerep	2.784.869.310	116.237.200	0	0	2.901.106.510	3.016.423.223	117.550.000	0	0	3.133.973.223	232.866.713
1 02 1.02.0.00.0.00.01.0015 01	PROGRAM PENUNJANG URUSAN PEMERINTAHAN DAERAH KABUPATEN/KOTA	2.273.769.688	49.737.200	0	0	2.323.506.888	2.477.773.601	29.800.000	0	0	2.507.573.601	184.066.713
1 02 1.02.0.00.0.00.01.0015 01 2.10	Peningkatan Pelayanan BLUD	2.273.769.688	49.737.200	0	0	2.323.506.888	2.477.773.601	29.800.000	0	0	2.507.573.601	184.066.713
1 02 1.02.0.00.0.00.01.0015 01 2.10 01	Pelayanan dan Penunjang Pelayanan BLUD	2.273.769.688	49.737.200	0	0	2.323.506.888	2.477.773.601	29.800.000	0	0	2.507.573.601	184.066.713
1 02 1.02.0.00.0.00.01.0015 02	PROGRAM PEMENUHAN UPAYA KESEHATAN PERORANGAN DAN UPAYA KESEHATAN MASYARAKAT	511.099.622	66.500.000	0	0	577.599.622	538.649.622	87.750.000	0	0	626.399.622	48.800.000
1 02 1.02.0.00.0.00.01.0015 02 2.02	Penyediaan Layanan Kesehatan untuk UKM dan UKP Rujukan Tingkat Daerah Kabupaten/Kota	511.099.622	66.500.000	0	0	577.599.622	538.649.622	87.750.000	0	0	626.399.622	48.800.000
1 02 1.02.0.00.0.00.01.0015 02 2.02 01	Pengelolaan Pelayanan Kesehatan Ibu Hamil	33.500.000	0	0	0	33.500.000	62.210.000	0	0	0	62.210.000	28.710.000
1 02 1.02.0.00.0.00.01.0015 02 2.02 02	Pengelolaan Pelayanan Kesehatan Ibu Bersalin	138.000.000	0	0	0	138.000.000	5.600.000	0	0	0	5.600.000	(132.400.000)
1 02 1.02.0.00.0.00.01.0015 02 2.02 04	Pengelolaan Pelayanan Kesehatan Balita	21.480.000	0	0	0	21.480.000	120.228.000	0	0	0	120.228.000	98.748.000
1 02 1.02.0.00.0.00.01.0015 02 2.02 05	Pengelolaan Pelayanan Kesehatan pada Usia Pendidikan Dasar	14.400.000	0	0	0	14.400.000	18.142.000	0	0	0	18.142.000	3.742.000

KOTA MALANG
REKAPITULASI PERUBAHAN BELANJA MENURUT URUSAN PEMERINTAHAN DAERAH, ORGANISASI, PROGRAM DAN KEGIATAN BESERTA HASIL DAN SUB KEGIATAN BESERTA KELUARAN
TAHUN ANGGARAN 2023

Kode	Uraian Urusan, Organisasi, Program, Kegiatan, dan Sub Kegiatan	Sebelum Perubahan					Setelah Perubahan					Bertambah/(Berkurang)
		Belanja					Belanja					
		Belanja Operasi	Belanja Modal	Belanja Tak Terduga	Belanja Transfer	Jumlah Belanja	Belanja Operasi	Belanja Modal	Belanja Tak Terduga	Belanja Transfer	Jumlah Belanja	
1 02 1.02.0.00.0.00.01.0015 02 2.02 07	Pengelolaan Pelayanan Kesehatan pada Usia Lanjut	2.990.000	0	0	0	2.990.000	3.680.000	0	0	0	3.680.000	690.000
1 02 1.02.0.00.0.00.01.0015 02 2.02 10	Pengelolaan Pelayanan Kesehatan Orang dengan Gangguan Jiwa Berat	1.000.000	0	0	0	1.000.000	1.000.000	0	0	0	1.000.000	0
1 02 1.02.0.00.0.00.01.0015 02 2.02 11	Pengelolaan Pelayanan Kesehatan Orang Terduga Tuberkulosis	47.000.000	0	0	0	47.000.000	47.000.000	0	0	0	47.000.000	0
1 02 1.02.0.00.0.00.01.0015 02 2.02 17	Pengelolaan Pelayanan Kesehatan Lingkungan	10.000.000	0	0	0	10.000.000	10.000.000	0	0	0	10.000.000	0
1 02 1.02.0.00.0.00.01.0015 02 2.02 18	Pengelolaan Pelayanan Promosi Kesehatan	30.525.000	0	0	0	30.525.000	29.835.000	0	0	0	29.835.000	(690.000)
1 02 1.02.0.00.0.00.01.0015 02 2.02 25	Pelayanan Kesehatan Penyakit Menular dan Tidak Menular	12.000.000	0	0	0	12.000.000	12.000.000	0	0	0	12.000.000	0
1 02 1.02.0.00.0.00.01.0015 02 2.02 33	Operasional Pelayanan Puskesmas	200.204.622	66.500.000	0	0	266.704.622	228.954.622	87.750.000	0	0	316.704.622	50.000.000
1 02 1.02.0.00.0.00.01.0016	Puskesmas Pandanwangi	1.900.866.228	18.809.400	0	0	1.919.675.628	2.207.457.789	181.122.980	0	0	2.388.580.769	468.905.141
1 02 1.02.0.00.0.00.01.0016 01	PROGRAM PENUNJANG URUSAN PEMERINTAHAN DAERAH KABUPATEN/KOTA	1.500.372.619	18.809.400	0	0	1.519.182.019	1.756.964.180	181.122.980	0	0	1.938.087.160	418.905.141
1 02 1.02.0.00.0.00.01.0016 01 2.10	Peningkatan Pelayanan BLUD	1.500.372.619	18.809.400	0	0	1.519.182.019	1.756.964.180	181.122.980	0	0	1.938.087.160	418.905.141
1 02 1.02.0.00.0.00.01.0016 01 2.10 01	Pelayanan dan Penunjang Pelayanan BLUD	1.500.372.619	18.809.400	0	0	1.519.182.019	1.756.964.180	181.122.980	0	0	1.938.087.160	418.905.141
1 02 1.02.0.00.0.00.01.0016 02	PROGRAM PEMENUHAN UPAYA KESEHATAN PERORANGAN DAN UPAYA KESEHATAN MASYARAKAT	400.493.609	0	0	0	400.493.609	450.493.609	0	0	0	450.493.609	50.000.000
1 02 1.02.0.00.0.00.01.0016 02 2.02	Penyediaan Layanan Kesehatan untuk UKM dan UKP Rujukan Tingkat Daerah Kabupaten/Kota	400.493.609	0	0	0	400.493.609	450.493.609	0	0	0	450.493.609	50.000.000
1 02 1.02.0.00.0.00.01.0016 02 2.02 01	Pengelolaan Pelayanan Kesehatan Ibu Hamil	35.640.000	0	0	0	35.640.000	20.530.000	0	0	0	20.530.000	(15.110.000)
1 02 1.02.0.00.0.00.01.0016 02 2.02 05	Pengelolaan Pelayanan Kesehatan pada Usia Pendidikan Dasar	2.600.000	0	0	0	2.600.000	4.240.000	0	0	0	4.240.000	1.640.000
1 02 1.02.0.00.0.00.01.0016 02 2.02 07	Pengelolaan Pelayanan Kesehatan pada Usia Lanjut	11.500.000	0	0	0	11.500.000	11.500.000	0	0	0	11.500.000	0
1 02 1.02.0.00.0.00.01.0016 02 2.02 10	Pengelolaan Pelayanan Kesehatan Orang dengan Gangguan Jiwa Berat	6.000.000	0	0	0	6.000.000	6.000.000	0	0	0	6.000.000	0
1 02 1.02.0.00.0.00.01.0016 02 2.02 15	Pengelolaan Pelayanan Kesehatan	44.240.000	0	0	0	44.240.000	62.895.000	0	0	0	62.895.000	18.655.000

KOTA MALANG
REKAPITULASI PERUBAHAN BELANJA MENURUT URUSAN PEMERINTAHAN DAERAH, ORGANISASI, PROGRAM DAN KEGIATAN BESERTA HASIL DAN SUB KEGIATAN BESERTA KELUARAN
TAHUN ANGGARAN 2023

Kode	Uraian Urusan, Organisasi, Program, Kegiatan, dan Sub Kegiatan	Sebelum Perubahan					Setelah Perubahan					Bertambah/(Berkurang)	
		Belanja					Belanja						
		Belanja Operasi	Belanja Modal	Belanja Tak Terduga	Belanja Transfer	Jumlah Belanja	Belanja Operasi	Belanja Modal	Belanja Tak Terduga	Belanja Transfer	Jumlah Belanja		
	Gizi Masyarakat												
1 02	1.02.0.00.0.00.01.0016 02 2.02 16	Pengelolaan Pelayanan Kesehatan Kerja dan Olahraga	4.000.000	0	0	0	4.000.000	4.000.000	0	0	0	4.000.000	0
1 02	1.02.0.00.0.00.01.0016 02 2.02 18	Pengelolaan Pelayanan Promosi Kesehatan	51.481.000	0	0	0	51.481.000	46.296.000	0	0	0	46.296.000	(5.185.000)
1 02	1.02.0.00.0.00.01.0016 02 2.02 25	Pelayanan Kesehatan Penyakit Menular dan Tidak Menular	42.600.000	0	0	0	42.600.000	42.600.000	0	0	0	42.600.000	0
1 02	1.02.0.00.0.00.01.0016 02 2.02 33	Operasional Pelayanan Puskesmas	202.432.609	0	0	0	202.432.609	252.432.609	0	0	0	252.432.609	50.000.000
1 02	1.02.0.00.0.00.01.0017	Puskesmas Polowijen	1.872.711.804	100.000.000	0	0	1.972.711.804	2.433.146.957	141.181.600	0	0	2.574.328.557	601.616.753
1 02	1.02.0.00.0.00.01.0017 01	PROGRAM PENUNJANG URUSAN PEMERINTAHAN DAERAH KABUPATEN/KOTA	1.459.000.000	100.000.000	0	0	1.559.000.000	1.969.953.653	141.181.600	0	0	2.111.135.253	552.135.253
1 02	1.02.0.00.0.00.01.0017 01 2.10	Peningkatan Pelayanan BLUD	1.459.000.000	100.000.000	0	0	1.559.000.000	1.969.953.653	141.181.600	0	0	2.111.135.253	552.135.253
1 02	1.02.0.00.0.00.01.0017 01 2.10 01	Pelayanan dan Penunjang Pelayanan BLUD	1.459.000.000	100.000.000	0	0	1.559.000.000	1.969.953.653	141.181.600	0	0	2.111.135.253	552.135.253
1 02	1.02.0.00.0.00.01.0017 02	PROGRAM PEMENUHAN UPAYA KESEHATAN PERORANGAN DAN UPAYA KESEHATAN MASYARAKAT	413.711.804	0	0	0	413.711.804	463.193.304	0	0	0	463.193.304	49.481.500
1 02	1.02.0.00.0.00.01.0017 02 2.02	Penyediaan Layanan Kesehatan untuk UKM dan UKP Rujukan Tingkat Daerah Kabupaten/Kota	413.711.804	0	0	0	413.711.804	463.193.304	0	0	0	463.193.304	49.481.500
1 02	1.02.0.00.0.00.01.0017 02 2.02 01	Pengelolaan Pelayanan Kesehatan Ibu Hamil	15.532.500	0	0	0	15.532.500	18.709.000	0	0	0	18.709.000	3.176.500
1 02	1.02.0.00.0.00.01.0017 02 2.02 02	Pengelolaan Pelayanan Kesehatan Ibu Bersalin	4.002.500	0	0	0	4.002.500	2.852.500	0	0	0	2.852.500	(1.150.000)
1 02	1.02.0.00.0.00.01.0017 02 2.02 04	Pengelolaan Pelayanan Kesehatan Balita	19.214.000	0	0	0	19.214.000	16.382.500	0	0	0	16.382.500	(2.831.500)
1 02	1.02.0.00.0.00.01.0017 02 2.02 05	Pengelolaan Pelayanan Kesehatan pada Usia Pendidikan Dasar	2.784.000	0	0	0	2.784.000	2.972.500	0	0	0	2.972.500	188.500
1 02	1.02.0.00.0.00.01.0017 02 2.02 10	Pengelolaan Pelayanan Kesehatan Orang dengan Gangguan Jiwa Berat	522.000	0	0	0	522.000	522.000	0	0	0	522.000	0
1 02	1.02.0.00.0.00.01.0017 02 2.02 13	Pengelolaan Pelayanan Kesehatan bagi Penduduk pada Kondisi Kejadian Luar Biasa (KLB)	580.000	0	0	0	580.000	580.000	0	0	0	580.000	0
1 02	1.02.0.00.0.00.01.0017 02 2.02 15	Pengelolaan Pelayanan Kesehatan	290.000	0	0	0	290.000	290.000	0	0	0	290.000	0

KOTA MALANG
REKAPITULASI PERUBAHAN BELANJA MENURUT URUSAN PEMERINTAHAN DAERAH, ORGANISASI, PROGRAM DAN KEGIATAN BESERTA HASIL DAN SUB KEGIATAN BESERTA KELUARAN
TAHUN ANGGARAN 2023

Kode	Uraian Urusan, Organisasi, Program, Kegiatan, dan Sub Kegiatan	Sebelum Perubahan					Setelah Perubahan					Bertambah/(Berkurang)	
		Belanja					Belanja						
		Belanja Operasi	Belanja Modal	Belanja Tak Terduga	Belanja Transfer	Jumlah Belanja	Belanja Operasi	Belanja Modal	Belanja Tak Terduga	Belanja Transfer	Jumlah Belanja		
	Gizi Masyarakat												
1 02	1.02.0.00.0.00.01.0017 02 2.02 16	Pengelolaan Pelayanan Kesehatan Kerja dan Olahraga	58.000	0	0	0	58.000	58.000	0	0	0	58.000	0
1 02	1.02.0.00.0.00.01.0017 02 2.02 17	Pengelolaan Pelayanan Kesehatan Lingkungan	6.830.000	0	0	0	6.830.000	6.830.000	0	0	0	6.830.000	0
1 02	1.02.0.00.0.00.01.0017 02 2.02 18	Pengelolaan Pelayanan Promosi Kesehatan	113.676.222	0	0	0	113.676.222	113.680.000	0	0	0	113.680.000	3.778
1 02	1.02.0.00.0.00.01.0017 02 2.02 25	Pelayanan Kesehatan Penyakit Menular dan Tidak Menular	23.456.000	0	0	0	23.456.000	23.456.000	0	0	0	23.456.000	0
1 02	1.02.0.00.0.00.01.0017 02 2.02 33	Operasional Pelayanan Puskesmas	226.766.582	0	0	0	226.766.582	276.860.804	0	0	0	276.860.804	50.094.222
1 02	1.02.0.00.0.00.01.0018	Puskesmas Cisadea	1.705.707.867	40.000.000	0	0	1.745.707.867	1.805.899.273	136.978.350	0	0	1.942.877.623	197.169.756
1 02	1.02.0.00.0.00.01.0018 01	PROGRAM PENUNJANG URUSAN PEMERINTAHAN DAERAH KABUPATEN/KOTA	1.371.025.000	40.000.000	0	0	1.411.025.000	1.488.221.406	69.973.350	0	0	1.558.194.756	147.169.756
1 02	1.02.0.00.0.00.01.0018 01 2.10	Peningkatan Pelayanan BLUD	1.371.025.000	40.000.000	0	0	1.411.025.000	1.488.221.406	69.973.350	0	0	1.558.194.756	147.169.756
1 02	1.02.0.00.0.00.01.0018 01 2.10 01	Pelayanan dan Penunjang Pelayanan BLUD	1.371.025.000	40.000.000	0	0	1.411.025.000	1.488.221.406	69.973.350	0	0	1.558.194.756	147.169.756
1 02	1.02.0.00.0.00.01.0018 02	PROGRAM PEMENUHAN UPAYA KESEHATAN PERORANGAN DAN UPAYA KESEHATAN MASYARAKAT	334.682.867	0	0	0	334.682.867	317.677.867	67.005.000	0	0	384.682.867	50.000.000
1 02	1.02.0.00.0.00.01.0018 02 2.02	Penyediaan Layanan Kesehatan untuk UKM dan UKP Rujukan Tingkat Daerah Kabupaten/Kota	334.682.867	0	0	0	334.682.867	317.677.867	67.005.000	0	0	384.682.867	50.000.000
1 02	1.02.0.00.0.00.01.0018 02 2.02 01	Pengelolaan Pelayanan Kesehatan Ibu Hamil	25.430.000	0	0	0	25.430.000	13.610.000	0	0	0	13.610.000	(11.820.000)
1 02	1.02.0.00.0.00.01.0018 02 2.02 04	Pengelolaan Pelayanan Kesehatan Balita	23.880.000	0	0	0	23.880.000	28.200.000	0	0	0	28.200.000	4.320.000
1 02	1.02.0.00.0.00.01.0018 02 2.02 05	Pengelolaan Pelayanan Kesehatan pada Usia Pendidikan Dasar	8.100.000	0	0	0	8.100.000	10.800.000	0	0	0	10.800.000	2.700.000
1 02	1.02.0.00.0.00.01.0018 02 2.02 06	Pengelolaan Pelayanan Kesehatan pada Usia Produktif	1.400.000	0	0	0	1.400.000	1.400.000	0	0	0	1.400.000	0
1 02	1.02.0.00.0.00.01.0018 02 2.02 11	Pengelolaan Pelayanan Kesehatan Orang Terduga Tuberkulosis	4.200.000	0	0	0	4.200.000	4.800.000	0	0	0	4.800.000	600.000
1 02	1.02.0.00.0.00.01.0018 02 2.02 13	Pengelolaan Pelayanan Kesehatan bagi Penduduk pada Kondisi	2.200.000	0	0	0	2.200.000	2.100.000	0	0	0	2.100.000	(100.000)

KOTA MALANG
REKAPITULASI PERUBAHAN BELANJA MENURUT URUSAN PEMERINTAHAN DAERAH, ORGANISASI, PROGRAM DAN KEGIATAN BESERTA HASIL DAN SUB KEGIATAN BESERTA KELUARAN
TAHUN ANGGARAN 2023

Kode	Uraian Urusan, Organisasi, Program, Kegiatan, dan Sub Kegiatan	Sebelum Perubahan					Setelah Perubahan					Bertambah/(Berkurang)	
		Belanja					Belanja						
		Belanja Operasi	Belanja Modal	Belanja Tak Terduga	Belanja Transfer	Jumlah Belanja	Belanja Operasi	Belanja Modal	Belanja Tak Terduga	Belanja Transfer	Jumlah Belanja		
	Kejadian Luar Biasa (KLB)												
1 02	1.02.0.00.0.00.01.0018 02 2.02 15	Pengelolaan Pelayanan Kesehatan Gizi Masyarakat	22.797.000	0	0	0	22.797.000	27.597.000	0	0	0	27.597.000	4.800.000
1 02	1.02.0.00.0.00.01.0018 02 2.02 17	Pengelolaan Pelayanan Kesehatan Lingkungan	21.500.000	0	0	0	21.500.000	20.200.000	0	0	0	20.200.000	(1.300.000)
1 02	1.02.0.00.0.00.01.0018 02 2.02 18	Pengelolaan Pelayanan Promosi Kesehatan	16.212.000	0	0	0	16.212.000	16.212.000	0	0	0	16.212.000	0
1 02	1.02.0.00.0.00.01.0018 02 2.02 20	Pengelolaan Surveilans Kesehatan	9.200.000	0	0	0	9.200.000	10.000.000	0	0	0	10.000.000	800.000
1 02	1.02.0.00.0.00.01.0018 02 2.02 25	Pelayanan Kesehatan Penyakit Menular dan Tidak Menular	10.700.000	0	0	0	10.700.000	10.700.000	0	0	0	10.700.000	0
1 02	1.02.0.00.0.00.01.0018 02 2.02 33	Operasional Pelayanan Puskesmas	189.063.867	0	0	0	189.063.867	172.058.867	67.005.000	0	0	239.063.867	50.000.000
1 03		URUSAN PEMERINTAHAN BIDANG PEKERJAAN UMUM DAN PENATAAN RUANG	140.115.393.994	276.516.852.822	0	0	416.632.246.816	193.042.279.307	260.580.671.036	0	0	453.622.950.343	36.990.703.527
1 03	1.03.1.04.2.10.10.0000	Dinas Pekerjaan Umum, Penataan Ruang, Perumahan dan Kawasan Permukiman	138.671.244.538	275.658.875.122	0	0	414.330.119.660	191.473.902.170	258.988.536.001	0	0	450.462.438.171	36.132.318.511
1 03	1.03.1.04.2.10.10.0000 01	PROGRAM PENUNJANG URUSAN PEMERINTAHAN DAERAH KABUPATEN/KOTA	26.769.311.232	332.931.050	0	0	27.102.242.282	28.353.759.383	1.980.370.044	0	0	30.334.129.427	3.231.887.145
1 03	1.03.1.04.2.10.10.0000 01 2.01	Perencanaan, Penganggaran, dan Evaluasi Kinerja Perangkat Daerah	1.436.457.633	0	0	0	1.436.457.633	1.742.323.633	0	0	0	1.742.323.633	305.866.000
1 03	1.03.1.04.2.10.10.0000 01 2.01 01	Penyusunan Dokumen Perencanaan Perangkat Daerah	326.023.900	0	0	0	326.023.900	619.733.900	0	0	0	619.733.900	293.710.000
1 03	1.03.1.04.2.10.10.0000 01 2.01 02	Koordinasi dan Penyusunan Dokumen RKA-SKPD	23.620.000	0	0	0	23.620.000	22.300.000	0	0	0	22.300.000	(1.320.000)
1 03	1.03.1.04.2.10.10.0000 01 2.01 03	Koordinasi dan Penyusunan Dokumen Perubahan RKA-SKPD	23.970.000	0	0	0	23.970.000	9.150.000	0	0	0	9.150.000	(14.820.000)
1 03	1.03.1.04.2.10.10.0000 01 2.01 04	Koordinasi dan Penyusunan DPA-SKPD	10.120.000	0	0	0	10.120.000	8.800.000	0	0	0	8.800.000	(1.320.000)
1 03	1.03.1.04.2.10.10.0000 01 2.01 05	Koordinasi dan Penyusunan Perubahan DPA- SKPD	12.820.000	0	0	0	12.820.000	10.620.000	0	0	0	10.620.000	(2.200.000)
1 03	1.03.1.04.2.10.10.0000 01 2.01 06	Koordinasi dan Penyusunan Laporan Capaian Kinerja dan Ikhtisar Realisasi Kinerja SKPD	661.257.024	0	0	0	661.257.024	562.833.024	0	0	0	562.833.024	(98.424.000)
1 03	1.03.1.04.2.10.10.0000 01 2.01 07	Evaluasi Kinerja Perangkat Daerah	378.646.709	0	0	0	378.646.709	508.886.709	0	0	0	508.886.709	130.240.000

KOTA MALANG
REKAPITULASI PERUBAHAN BELANJA MENURUT URUSAN PEMERINTAHAN DAERAH, ORGANISASI, PROGRAM DAN KEGIATAN BESERTA HASIL DAN SUB KEGIATAN BESERTA KELUARAN
TAHUN ANGGARAN 2023

Kode	Uraian Urusan, Organisasi, Program, Kegiatan, dan Sub Kegiatan	Sebelum Perubahan					Setelah Perubahan					Bertambah/(Berkurang)
		Belanja					Belanja					
		Belanja Operasi	Belanja Modal	Belanja Tak Terduga	Belanja Transfer	Jumlah Belanja	Belanja Operasi	Belanja Modal	Belanja Tak Terduga	Belanja Transfer	Jumlah Belanja	
1 03 1.03.1.04.2.10.10.0000 01 2.02	Administrasi Keuangan Perangkat Daerah	17.202.901.549	0	0	0	17.202.901.549	17.336.280.867	0	0	0	17.336.280.867	133.379.318
1 03 1.03.1.04.2.10.10.0000 01 2.02 01	Penyediaan Gaji dan Tunjangan ASN	17.003.392.901	0	0	0	17.003.392.901	17.136.772.219	0	0	0	17.136.772.219	133.379.318
1 03 1.03.1.04.2.10.10.0000 01 2.02 07	Koordinasi dan Penyusunan Laporan Keuangan Bulanan/ Triwulanan/ Semesteran SKPD	199.508.648	0	0	0	199.508.648	199.508.648	0	0	0	199.508.648	0
1 03 1.03.1.04.2.10.10.0000 01 2.03	Administrasi Barang Milik Daerah pada Perangkat Daerah	291.816.048	0	0	0	291.816.048	302.616.048	0	0	0	302.616.048	10.800.000
1 03 1.03.1.04.2.10.10.0000 01 2.03 06	Penatausahaan Barang Milik Daerah pada SKPD	291.816.048	0	0	0	291.816.048	302.616.048	0	0	0	302.616.048	10.800.000
1 03 1.03.1.04.2.10.10.0000 01 2.05	Administrasi Kepegawaian Perangkat Daerah	422.309.000	0	0	0	422.309.000	422.309.000	0	0	0	422.309.000	0
1 03 1.03.1.04.2.10.10.0000 01 2.05 09	Pendidikan dan Pelatihan Pegawai Berdasarkan Tugas dan Fungsi	422.309.000	0	0	0	422.309.000	422.309.000	0	0	0	422.309.000	0
1 03 1.03.1.04.2.10.10.0000 01 2.06	Administrasi Umum Perangkat Daerah	1.193.908.200	0	0	0	1.193.908.200	1.738.099.620	0	0	0	1.738.099.620	544.191.420
1 03 1.03.1.04.2.10.10.0000 01 2.06 01	Penyediaan Komponen Instalasi Listrik/Penerangan Bangunan Kantor	44.720.000	0	0	0	44.720.000	54.982.000	0	0	0	54.982.000	10.262.000
1 03 1.03.1.04.2.10.10.0000 01 2.06 02	Penyediaan Peralatan dan Perlengkapan Kantor	268.591.200	0	0	0	268.591.200	327.520.620	0	0	0	327.520.620	58.929.420
1 03 1.03.1.04.2.10.10.0000 01 2.06 04	Penyediaan Bahan Logistik Kantor	370.888.000	0	0	0	370.888.000	470.888.000	0	0	0	470.888.000	100.000.000
1 03 1.03.1.04.2.10.10.0000 01 2.06 08	Fasilitasi Kunjungan Tamu	155.110.000	0	0	0	155.110.000	205.110.000	0	0	0	205.110.000	50.000.000
1 03 1.03.1.04.2.10.10.0000 01 2.06 09	Penyelenggaraan Rapat Koordinasi dan Konsultasi SKPD	354.599.000	0	0	0	354.599.000	679.599.000	0	0	0	679.599.000	325.000.000
1 03 1.03.1.04.2.10.10.0000 01 2.08	Penyediaan Jasa Penunjang Urusan Pemerintahan Daerah	2.312.049.086	332.931.050	0	0	2.644.980.136	2.649.954.586	1.980.370.044	0	0	4.630.324.630	1.985.344.494
1 03 1.03.1.04.2.10.10.0000 01 2.08 01	Penyediaan Jasa Surat Menyurat	560.786.636	0	0	0	560.786.636	610.853.536	0	0	0	610.853.536	50.066.900
1 03 1.03.1.04.2.10.10.0000 01 2.08 02	Penyediaan Jasa Komunikasi, Sumber Daya Air dan Listrik	1.368.862.500	0	0	0	1.368.862.500	1.397.862.500	0	0	0	1.397.862.500	29.000.000
1 03 1.03.1.04.2.10.10.0000 01 2.08 03	Penyediaan Jasa Peralatan dan Perlengkapan Kantor	382.399.950	332.931.050	0	0	715.331.000	641.238.550	1.980.370.044	0	0	2.621.608.594	1.906.277.594
1 03 1.03.1.04.2.10.10.0000 01 2.09	Pemeliharaan Barang Milik Daerah Penunjang Urusan Pemerintahan Daerah	3.909.869.716	0	0	0	3.909.869.716	4.162.175.629	0	0	0	4.162.175.629	252.305.913
1 03 1.03.1.04.2.10.10.0000 01 2.09 02	Penyediaan Jasa Pemeliharaan, Biaya Pemeliharaan, Pajak dan Perizinan	1.536.912.200	0	0	0	1.536.912.200	1.536.912.200	0	0	0	1.536.912.200	0

KOTA MALANG
REKAPITULASI PERUBAHAN BELANJA MENURUT URUSAN PEMERINTAHAN DAERAH, ORGANISASI, PROGRAM DAN KEGIATAN BESERTA HASIL DAN SUB KEGIATAN BESERTA KELUARAN
TAHUN ANGGARAN 2023

Kode	Uraian Urusan, Organisasi, Program, Kegiatan, dan Sub Kegiatan	Sebelum Perubahan					Setelah Perubahan					Bertambah/(Berkurang)
		Belanja					Belanja					
		Belanja Operasi	Belanja Modal	Belanja Tak Terduga	Belanja Transfer	Jumlah Belanja	Belanja Operasi	Belanja Modal	Belanja Tak Terduga	Belanja Transfer	Jumlah Belanja	
	Kendaraan Dinas Operasional atau Lapangan											
1 03	1.03.1.04.2.10.10.0000 01 2.09 10 Pemeliharaan/Rehabilitasi Sarana dan Prasarana Gedung Kantor atau Bangunan Lainnya	2.372.957.516	0	0	0	2.372.957.516	2.625.263.429	0	0	0	2.625.263.429	252.305.913
1 03	1.03.1.04.2.10.10.0000 02 PROGRAM PENGELOLAAN SUMBER DAYA AIR (SDA)	1.583.350.000	0	0	0	1.583.350.000	2.436.083.000	194.011.300	0	0	2.630.094.300	1.046.744.300
1 03	1.03.1.04.2.10.10.0000 02 2.01 Pengelolaan SDA dan Bangunan Pengaman Pantai pada Wilayah Sungai (WS) dalam 1 (Satu) Daerah Kabupaten/Kota	979.490.000	0	0	0	979.490.000	730.863.000	194.011.300	0	0	924.874.300	(54.615.700)
1 03	1.03.1.04.2.10.10.0000 02 2.01 06 Pembangunan Embung dan Penampung Air Lainnya	979.490.000	0	0	0	979.490.000	730.863.000	194.011.300	0	0	924.874.300	(54.615.700)
1 03	1.03.1.04.2.10.10.0000 02 2.02 Pengembangan dan Pengelolaan Sistem Irigasi Primer dan Sekunder pada Daerah Irigasi yang Luasnya di Bawah 1000 Ha dalam 1 (Satu) Daerah Kabupaten/Kota	603.860.000	0	0	0	603.860.000	1.705.220.000	0	0	0	1.705.220.000	1.101.360.000
1 03	1.03.1.04.2.10.10.0000 02 2.02 14 Rehabilitasi Jaringan Irigasi Permukaan	603.860.000	0	0	0	603.860.000	1.705.220.000	0	0	0	1.705.220.000	1.101.360.000
1 03	1.03.1.04.2.10.10.0000 03 PROGRAM PENGELOLAAN DAN PENGEMBANGAN SISTEM PENYEDIAAN AIR MINUM	597.570.000	165.900.000	0	0	763.470.000	591.216.500	615.900.000	0	0	1.207.116.500	443.646.500
1 03	1.03.1.04.2.10.10.0000 03 2.01 Pengelolaan dan Pengembangan Sistem Penyediaan Air Minum (SPAM) di Daerah Kabupaten/Kota	597.570.000	165.900.000	0	0	763.470.000	591.216.500	615.900.000	0	0	1.207.116.500	443.646.500
1 03	1.03.1.04.2.10.10.0000 03 2.01 03 Pembangunan SPAM Jaringan Perpipaan di Kawasan Perkotaan	0	0	0	0	0	49.150.900	100.000.000	0	0	149.150.900	149.150.900
1 03	1.03.1.04.2.10.10.0000 03 2.01 14 Pengembangan SDM dan Kelembagaan Pengelolaan SPAM	497.210.000	0	0	0	497.210.000	494.455.600	0	0	0	494.455.600	(2.754.400)
1 03	1.03.1.04.2.10.10.0000 03 2.01 15 Operasi dan Pemeliharaan SPAM di Kawasan Perkotaan	100.360.000	165.900.000	0	0	266.260.000	47.610.000	515.900.000	0	0	563.510.000	297.250.000
1 03	1.03.1.04.2.10.10.0000 05 PROGRAM PENGELOLAAN DAN PENGEMBANGAN SISTEM AIR LIMBAH	7.669.082.550	4.095.900.000	0	0	11.764.982.550	8.598.581.250	2.224.477.900	0	0	10.823.059.150	(941.923.400)
1 03	1.03.1.04.2.10.10.0000 05 2.01 Pengelolaan dan Pengembangan Sistem Air Limbah Domestik dalam Daerah Kabupaten/Kota	7.669.082.550	4.095.900.000	0	0	11.764.982.550	8.598.581.250	2.224.477.900	0	0	10.823.059.150	(941.923.400)

KOTA MALANG
REKAPITULASI PERUBAHAN BELANJA MENURUT URUSAN PEMERINTAHAN DAERAH, ORGANISASI, PROGRAM DAN KEGIATAN BESERTA HASIL DAN SUB KEGIATAN BESERTA KELUARAN
TAHUN ANGGARAN 2023

Kode	Uraian Urusan, Organisasi, Program, Kegiatan, dan Sub Kegiatan	Sebelum Perubahan					Setelah Perubahan					Bertambah/(Berkurang)
		Belanja					Belanja					
		Belanja Operasi	Belanja Modal	Belanja Tak Terduga	Belanja Transfer	Jumlah Belanja	Belanja Operasi	Belanja Modal	Belanja Tak Terduga	Belanja Transfer	Jumlah Belanja	
1 03 1.03.1.04.2.10.10.0000 05 2.01 05	Rehabilitasi/Peningkatan/Perluasan Sistem Pengelolaan Air Limbah Domestik Terpusat Skala Permukiman	535.540.000	0	0	0	535.540.000	1.318.715.900	0	0	0	1.318.715.900	783.175.900
1 03 1.03.1.04.2.10.10.0000 05 2.01 06	Pembangunan/Penyediaan Sub Sistem Pengolahan Setempat	4.683.580.800	1.948.830.000	0	0	6.632.410.800	4.732.536.300	1.690.124.500	0	0	6.422.660.800	(209.750.000)
1 03 1.03.1.04.2.10.10.0000 05 2.01 08	Sosialisasi dan Pemberdayaan Masyarakat terkait Penyediaan Sistem Pengelolaan Air Limbah Domestik	428.180.000	0	0	0	428.180.000	398.577.500	0	0	0	398.577.500	(29.602.500)
1 03 1.03.1.04.2.10.10.0000 05 2.01 09	Pengembangan SDM dan Kelembagaan Pengelolaan Air Limbah Domestik	621.135.750	0	0	0	621.135.750	621.135.750	0	0	0	621.135.750	0
1 03 1.03.1.04.2.10.10.0000 05 2.01 12	Pembangunan/Penyediaan Sistem Pengelolaan Air Limbah Terpusat Skala Permukiman	1.400.646.000	2.147.070.000	0	0	3.547.716.000	1.435.130.600	534.353.400	0	0	1.969.484.000	(1.578.232.000)
1 03 1.03.1.04.2.10.10.0000 05 2.01 15	Pembangunan/Penyediaan Sarana dan Prasarana IPLT	0	0	0	0	0	92.485.200	0	0	0	92.485.200	92.485.200
1 03 1.03.1.04.2.10.10.0000 06	PROGRAM PENGELOLAAN DAN PENGEMBANGAN SISTEM DRAINASE	9.692.643.730	60.621.691.250	0	0	70.314.334.980	28.355.576.550	50.631.828.730	0	0	78.987.405.280	8.673.070.300
1 03 1.03.1.04.2.10.10.0000 06 2.01	Pengelolaan dan Pengembangan Sistem Drainase yang Terhubung Langsung dengan Sungai dalam Daerah Kabupaten/Kota	9.692.643.730	60.621.691.250	0	0	70.314.334.980	28.355.576.550	50.631.828.730	0	0	78.987.405.280	8.673.070.300
1 03 1.03.1.04.2.10.10.0000 06 2.01 02	Penyusunan Outline Plan pada Kawasan Genangan	0	0	0	0	0	1.717.952.000	0	0	0	1.717.952.000	1.717.952.000
1 03 1.03.1.04.2.10.10.0000 06 2.01 05	Pembangunan Sistem Drainase Perkotaan	225.680.000	31.662.741.550	0	0	31.888.421.550	938.304.000	23.528.553.750	0	0	24.466.857.750	(7.421.563.800)
1 03 1.03.1.04.2.10.10.0000 06 2.01 06	Peningkatan Saluran Drainase Perkotaan	825.680.000	28.658.949.700	0	0	29.484.629.700	3.125.428.000	26.734.303.780	0	0	29.859.731.780	375.102.080
1 03 1.03.1.04.2.10.10.0000 06 2.01 07	Rehabilitasi Saluran Drainase Perkotaan	8.641.283.730	300.000.000	0	0	8.941.283.730	22.573.892.550	368.971.200	0	0	22.942.863.750	14.001.580.020
1 03 1.03.1.04.2.10.10.0000 07	PROGRAM PENGEMBANGAN PERMUKIMAN	12.715.713.389	20.669.348.242	0	0	33.385.061.631	20.334.270.206	17.011.570.781	0	0	37.345.840.987	3.960.779.356
1 03 1.03.1.04.2.10.10.0000 07 2.01	Penyelenggaraan Infrastruktur pada Permukiman di Kawasan Strategis Daerah Kabupaten/Kota	12.715.713.389	20.669.348.242	0	0	33.385.061.631	20.334.270.206	17.011.570.781	0	0	37.345.840.987	3.960.779.356

KOTA MALANG
REKAPITULASI PERUBAHAN BELANJA MENURUT URUSAN PEMERINTAHAN DAERAH, ORGANISASI, PROGRAM DAN KEGIATAN BESERTA HASIL DAN SUB KEGIATAN BESERTA KELUARAN
TAHUN ANGGARAN 2023

Kode	Uraian Urusan, Organisasi, Program, Kegiatan, dan Sub Kegiatan	Sebelum Perubahan					Setelah Perubahan					Bertambah/(Berkurang)
		Belanja					Belanja					
		Belanja Operasi	Belanja Modal	Belanja Tak Terduga	Belanja Transfer	Jumlah Belanja	Belanja Operasi	Belanja Modal	Belanja Tak Terduga	Belanja Transfer	Jumlah Belanja	
1 03 1.03.1.04.2.10.10.0000 07 2.01 01	Pembangunan dan Pengembangan Infrastruktur Kawasan Permukiman di Kawasan Strategis Daerah Kabupaten/Kota	5.075.813.024	20.669.348.242	0	0	25.745.161.266	5.782.186.024	17.011.570.781	0	0	22.793.756.805	(2.951.404.461)
1 03 1.03.1.04.2.10.10.0000 07 2.01 02	Pemanfaatan dan Pemeliharaan Infrastruktur Kawasan Permukiman di Kawasan Strategis Daerah Kabupaten/Kota	7.639.900.365	0	0	0	7.639.900.365	14.552.084.182	0	0	0	14.552.084.182	6.912.183.817
1 03 1.03.1.04.2.10.10.0000 08	PROGRAM PENATAAN BANGUNAN GEDUNG	12.069.314.229	22.937.379.920	0	0	35.006.694.149	15.649.100.515	20.000.784.670	0	0	35.649.885.185	643.191.036
1 03 1.03.1.04.2.10.10.0000 08 2.01	Penyelenggaraan Bangunan Gedung di Wilayah Daerah Kabupaten/Kota, Pemberian Izin Mendirikan Bangunan (IMB) dan Sertifikat Laik Fungsi Bangunan Gedung	12.069.314.229	22.937.379.920	0	0	35.006.694.149	15.649.100.515	20.000.784.670	0	0	35.649.885.185	643.191.036
1 03 1.03.1.04.2.10.10.0000 08 2.01 01	Penyelenggaraan Penerbitan Izin Mendirikan Bangunan (IMB), Sertifikat Laik Fungsi (SLF), Peran Tenaga Ahli Bangunan Gedung (TABG), Pendataan Bangunan Gedung, serta Implementasi SIMBG	997.005.000	0	0	0	997.005.000	919.220.500	0	0	0	919.220.500	(77.784.500)
1 03 1.03.1.04.2.10.10.0000 08 2.01 02	Perencanaan, Pembangunan, Pengawasan, dan Pemanfaatan Bangunan Gedung Daerah Kabupaten/Kota	237.961.250	350.000.000	0	0	587.961.250	656.839.600	145.331.250	0	0	802.170.850	214.209.600
1 03 1.03.1.04.2.10.10.0000 08 2.01 12	Rehabilitasi, Renovasi dan Ubahsui Bangunan Gedung untuk Kepentingan Strategis Daerah Kabupaten/Kota	9.432.646.000	20.591.391.323	0	0	30.024.037.323	9.945.317.700	16.128.125.523	0	0	26.073.443.223	(3.950.594.100)
1 03 1.03.1.04.2.10.10.0000 08 2.01 13	Pemeliharaan dan Perawatan Bangunan Gedung Daerah Kabupaten/Kota	1.401.701.979	1.995.988.597	0	0	3.397.690.576	4.127.722.715	3.727.327.897	0	0	7.855.050.612	4.457.360.036
1 03 1.03.1.04.2.10.10.0000 09	PROGRAM PENATAAN BANGUNAN DAN LINGKUNGANNYA	885.640.000	4.354.800.000	0	0	5.240.440.000	1.441.792.900	4.354.800.000	0	0	5.796.592.900	556.152.900
1 03 1.03.1.04.2.10.10.0000 09 2.01	Penyelenggaraan Penataan Bangunan dan Lingkungannya di Daerah Kabupaten/Kota	885.640.000	4.354.800.000	0	0	5.240.440.000	1.441.792.900	4.354.800.000	0	0	5.796.592.900	556.152.900

KOTA MALANG
REKAPITULASI PERUBAHAN BELANJA MENURUT URUSAN PEMERINTAHAN DAERAH, ORGANISASI, PROGRAM DAN KEGIATAN BESERTA HASIL DAN SUB KEGIATAN BESERTA KELUARAN
TAHUN ANGGARAN 2023

Kode	Uraian Urusan, Organisasi, Program, Kegiatan, dan Sub Kegiatan	Sebelum Perubahan					Setelah Perubahan					Bertambah/(Berkurang)
		Belanja					Belanja					
		Belanja Operasi	Belanja Modal	Belanja Tak Terduga	Belanja Transfer	Jumlah Belanja	Belanja Operasi	Belanja Modal	Belanja Tak Terduga	Belanja Transfer	Jumlah Belanja	
1 03 1.03.1.04.2.10.10.0000 09 2.01 01	Penyusunan Rencana, Kebijakan, Strategi dan Teknis Sistem Penataan Bangunan dan Lingkungan di Kabupaten/Kota	884.280.000	0	0	0	884.280.000	884.280.000	0	0	0	884.280.000	0
1 03 1.03.1.04.2.10.10.0000 09 2.01 03	Penataan Bangunan dan Lingkungan	1.360.000	4.354.800.000	0	0	4.356.160.000	557.512.900	4.354.800.000	0	0	4.912.312.900	556.152.900
1 03 1.03.1.04.2.10.10.0000 10	PROGRAM PENYELENGGARAAN JALAN	62.148.130.272	158.480.924.660	0	0	220.629.054.932	81.705.857.086	161.875.396.576	0	0	243.581.253.662	22.952.198.730
1 03 1.03.1.04.2.10.10.0000 10 2.01	Penyelenggaraan Jalan Kabupaten/Kota	62.148.130.272	158.480.924.660	0	0	220.629.054.932	81.705.857.086	161.875.396.576	0	0	243.581.253.662	22.952.198.730
1 03 1.03.1.04.2.10.10.0000 10 2.01 01	Penyusunan Rencana, Kebijakan, dan Strategi Pengembangan Jaringan Jalan serta Perencanaan Teknis Penyelenggaraan Jalan dan Jembatan	10.016.610.000	0	0	0	10.016.610.000	3.939.109.000	0	0	0	3.939.109.000	(6.077.501.000)
1 03 1.03.1.04.2.10.10.0000 10 2.01 05	Pembangunan Jalan	2.083.260.000	23.328.963.575	0	0	25.412.223.575	1.929.523.280	23.506.002.760	0	0	25.435.526.040	23.302.465
1 03 1.03.1.04.2.10.10.0000 10 2.01 09	Rehabilitasi Jalan	19.800.000	113.305.625.887	0	0	113.325.425.887	114.825.000	128.444.849.256	0	0	128.559.674.256	15.234.248.369
1 03 1.03.1.04.2.10.10.0000 10 2.01 11	Pemeliharaan Rutin Jalan	43.941.100.272	4.002.820.000	0	0	47.943.920.272	63.992.739.022	3.450.601.000	0	0	67.443.340.022	19.499.419.750
1 03 1.03.1.04.2.10.10.0000 10 2.01 12	Pembangunan Jembatan	119.800.000	17.843.515.198	0	0	17.963.315.198	162.560.000	6.374.376.560	0	0	6.536.936.560	(11.426.378.638)
1 03 1.03.1.04.2.10.10.0000 10 2.01 19	Pemeliharaan Rutin Jembatan	2.983.780.000	0	0	0	2.983.780.000	2.669.353.184	99.567.000	0	0	2.768.920.184	(214.859.816)
1 03 1.03.1.04.2.10.10.0000 10 2.01 20	Pemeliharaan Berkala Jembatan	2.983.780.000	0	0	0	2.983.780.000	8.897.747.600	0	0	0	8.897.747.600	5.913.967.600
1 03 1.03.1.04.2.10.10.0000 11	PROGRAM PENGEMBANGAN JASA KONSTRUKSI	1.071.734.000	0	0	0	1.071.734.000	1.121.380.620	0	0	0	1.121.380.620	49.646.620
1 03 1.03.1.04.2.10.10.0000 11 2.01	Penyelenggaraan Pelatihan Tenaga Terampil Konstruksi	504.884.000	0	0	0	504.884.000	504.884.000	0	0	0	504.884.000	0
1 03 1.03.1.04.2.10.10.0000 11 2.01 04	Pelaksanaan Pelatihan Tenaga Terampil Konstruksi	504.884.000	0	0	0	504.884.000	504.884.000	0	0	0	504.884.000	0
1 03 1.03.1.04.2.10.10.0000 11 2.02	Penyelenggaraan Sistem Informasi Jasa Konstruksi Cakupan Daerah Kabupaten/Kota	387.490.000	0	0	0	387.490.000	437.136.620	0	0	0	437.136.620	49.646.620
1 03 1.03.1.04.2.10.10.0000 11 2.02 01	Pengelolaan Operasional Layanan Informasi Jasa Konstruksi	0	0	0	0	0	41.636.100	0	0	0	41.636.100	41.636.100
1 03 1.03.1.04.2.10.10.0000 11 2.02 02	Penyediaan Perangkat Pendukung Layanan Informasi Jasa Konstruksi	387.490.000	0	0	0	387.490.000	395.500.520	0	0	0	395.500.520	8.010.520
1 03 1.03.1.04.2.10.10.0000 11 2.03	Penerbitan Izin Usaha Jasa Konstruksi Nasional (Non Kecil dan Kecil)	179.360.000	0	0	0	179.360.000	179.360.000	0	0	0	179.360.000	0
1 03 1.03.1.04.2.10.10.0000 11 2.03 03	Pembinaan dan Peningkatan Kapasitas Badan Usaha Jasa	179.360.000	0	0	0	179.360.000	179.360.000	0	0	0	179.360.000	0

KOTA MALANG
REKAPITULASI PERUBAHAN BELANJA MENURUT URUSAN PEMERINTAHAN DAERAH, ORGANISASI, PROGRAM DAN KEGIATAN BESERTA HASIL DAN SUB KEGIATAN BESERTA KELUARAN
TAHUN ANGGARAN 2023

Kode	Uraian Urusan, Organisasi, Program, Kegiatan, dan Sub Kegiatan	Sebelum Perubahan					Setelah Perubahan					Bertambah/(Berkurang)	
		Belanja					Belanja						
		Belanja Operasi	Belanja Modal	Belanja Tak Terduga	Belanja Transfer	Jumlah Belanja	Belanja Operasi	Belanja Modal	Belanja Tak Terduga	Belanja Transfer	Jumlah Belanja		
1 03	1.03.1.04.2.10.10.0002 05 2.01 10	Operasi dan Pemeliharaan Sistem Pengelolaan Air Limbah Domestik	602.652.850	4.977.700	0	0	607.630.550	602.458.750	4.960.035	0	0	607.418.785	(211.765)
1 03	1.03.1.04.2.10.10.0002 05 2.01 14	Penyediaan Jasa Penyedotan Lumpur Tinja	415.098.946	0	0	0	415.098.946	358.116.327	0	0	0	358.116.327	(56.982.619)
1 04		URUSAN PEMERINTAHAN BIDANG PERUMAHAN DAN KAWASAN PERMUKIMAN	5.239.336.315	593.743.397	0	0	5.833.079.712	5.751.494.503	918.831.000	0	0	6.670.325.503	837.245.791
1 03	1.03.1.04.2.10.10.0000	Dinas Pekerjaan Umum, Penataan Ruang, Perumahan dan Kawasan Permukiman	2.633.079.712	0	0	0	2.633.079.712	2.978.018.200	0	0	0	2.978.018.200	344.938.488
1 04	1.03.1.04.2.10.10.0000 02	PROGRAM PENGEMBANGAN PERUMAHAN	484.830.000	0	0	0	484.830.000	780.939.000	0	0	0	780.939.000	296.109.000
1 04	1.03.1.04.2.10.10.0000 02 2.01	Pendataan Penyediaan dan Rehabilitasi Rumah Korban Bencana atau Relokasi Program Kabupaten/Kota	293.110.000	0	0	0	293.110.000	589.899.000	0	0	0	589.899.000	296.789.000
1 04	1.03.1.04.2.10.10.0000 02 2.01 01	Identifikasi Perumahan di Lokasi Rawan Bencana atau Terkena Relokasi Program Kabupaten/Kota	293.110.000	0	0	0	293.110.000	589.899.000	0	0	0	589.899.000	296.789.000
1 04	1.03.1.04.2.10.10.0000 02 2.03	Pembangunan dan Rehabilitasi Rumah Korban Bencana atau Relokasi Program Kabupaten/Kota	191.720.000	0	0	0	191.720.000	191.040.000	0	0	0	191.040.000	(680.000)
1 04	1.03.1.04.2.10.10.0000 02 2.03 01	Rehabilitasi Rumah bagi Korban Bencana	191.720.000	0	0	0	191.720.000	191.040.000	0	0	0	191.040.000	(680.000)
1 04	1.03.1.04.2.10.10.0000 03	PROGRAM KAWASAN PERMUKIMAN	705.110.000	0	0	0	705.110.000	800.986.000	0	0	0	800.986.000	95.876.000
1 04	1.03.1.04.2.10.10.0000 03 2.03	Peningkatan Kualitas Kawasan Permukiman Kumuh dengan Luas di Bawah 10 (Sepuluh) Ha	705.110.000	0	0	0	705.110.000	800.986.000	0	0	0	800.986.000	95.876.000
1 04	1.03.1.04.2.10.10.0000 03 2.03 01	Penyusunan Rencana Tapak (Site Plan) dan Detail Engineering Design (DED) Peremajaan/Pemugaran Permukiman Kumuh	705.110.000	0	0	0	705.110.000	800.986.000	0	0	0	800.986.000	95.876.000
1 04	1.03.1.04.2.10.10.0000 05	PROGRAM PENINGKATAN PRASARANA, SARANA DAN UTILITAS UMUM (PSU)	1.443.139.712	0	0	0	1.443.139.712	1.396.093.200	0	0	0	1.396.093.200	(47.046.512)
1 04	1.03.1.04.2.10.10.0000 05 2.01	Urusan Penyelenggaraan PSU Perumahan	1.443.139.712	0	0	0	1.443.139.712	1.396.093.200	0	0	0	1.396.093.200	(47.046.512)
1 04	1.03.1.04.2.10.10.0000 05 2.01 03	Koordinasi dan Sinkronisasi dalam rangka Penyediaan Prasarana, Sarana, dan Utilitas Umum Perumahan	1.443.139.712	0	0	0	1.443.139.712	1.396.093.200	0	0	0	1.396.093.200	(47.046.512)

KOTA MALANG
REKAPITULASI PERUBAHAN BELANJA MENURUT URUSAN PEMERINTAHAN DAERAH, ORGANISASI, PROGRAM DAN KEGIATAN BESERTA HASIL DAN SUB KEGIATAN BESERTA KELUARAN
TAHUN ANGGARAN 2023

Kode	Uraian Urusan, Organisasi, Program, Kegiatan, dan Sub Kegiatan	Sebelum Perubahan					Setelah Perubahan					Bertambah/(Berkurang)						
		Belanja					Belanja											
		Belanja Operasi	Belanja Modal	Belanja Tak Terduga	Belanja Transfer	Jumlah Belanja	Belanja Operasi	Belanja Modal	Belanja Tak Terduga	Belanja Transfer	Jumlah Belanja							
1 03	1.03.1.04.2.10.10.0003						UPT Rumah Susun Sederhana Sewa	2.606.256.603	593.743.397	0	0	3.200.000.000	2.773.476.303	918.831.000	0	0	3.692.307.303	492.307.303
1 04	1.03.1.04.2.10.10.0003	02					PROGRAM PENGEMBANGAN PERUMAHAN	2.606.256.603	593.743.397	0	0	3.200.000.000	2.773.476.303	918.831.000	0	0	3.692.307.303	492.307.303
1 04	1.03.1.04.2.10.10.0003	02	2.05				Pembinaan Pengelolaan Rumah Susun Umum dan/atau Rumah Khusus	2.606.256.603	593.743.397	0	0	3.200.000.000	2.773.476.303	918.831.000	0	0	3.692.307.303	492.307.303
1 04	1.03.1.04.2.10.10.0003	02	2.05	02			Penatausahaan Pemanfaatan Rumah Susun Umum dan/atau Rumah Khusus	2.606.256.603	593.743.397	0	0	3.200.000.000	2.773.476.303	918.831.000	0	0	3.692.307.303	492.307.303
1 05							URUSAN PEMERINTAHAN BIDANG KETENTERAMAN DAN KETERTIBAN UMUM SERTA PERLINDUNGAN MASYARAKAT	44.561.372.031	2.520.904.000	0	0	47.082.276.031	47.765.289.363	3.797.329.266	0	0	51.562.618.629	4.480.342.598
1 05	1.05.0.00.0.00.01.0000						Satuan Polisi Pamong Praja	33.831.345.777	274.775.000	0	0	34.106.120.777	36.382.987.350	311.726.025	0	0	36.694.713.375	2.588.592.598
1 05	1.05.0.00.0.00.01.0000	01					PROGRAM PENUNJANG URUSAN PEMERINTAHAN DAERAH KABUPATEN/KOTA	18.917.135.378	169.275.000	0	0	19.086.410.378	19.290.411.427	179.876.000	0	0	19.470.287.427	383.877.049
1 05	1.05.0.00.0.00.01.0000	01	2.01				Perencanaan, Penganggaran, dan Evaluasi Kinerja Perangkat Daerah	319.052.302	0	0	0	319.052.302	278.061.714	0	0	0	278.061.714	(40.990.588)
1 05	1.05.0.00.0.00.01.0000	01	2.01	01			Penyusunan Dokumen Perencanaan Perangkat Daerah	67.214.000	0	0	0	67.214.000	22.750.000	0	0	0	22.750.000	(44.464.000)
1 05	1.05.0.00.0.00.01.0000	01	2.01	06			Koordinasi dan Penyusunan Laporan Capaian Kinerja dan Ikhtisar Realisasi Kinerja SKPD	151.838.302	0	0	0	151.838.302	155.311.714	0	0	0	155.311.714	3.473.412
1 05	1.05.0.00.0.00.01.0000	01	2.01	07			Evaluasi Kinerja Perangkat Daerah	100.000.000	0	0	0	100.000.000	100.000.000	0	0	0	100.000.000	0
1 05	1.05.0.00.0.00.01.0000	01	2.02				Administrasi Keuangan Perangkat Daerah	14.790.289.780	0	0	0	14.790.289.780	14.975.155.872	0	0	0	14.975.155.872	184.866.092
1 05	1.05.0.00.0.00.01.0000	01	2.02	01			Penyediaan Gaji dan Tunjangan ASN	14.692.608.068	0	0	0	14.692.608.068	14.879.547.572	0	0	0	14.879.547.572	186.939.504
1 05	1.05.0.00.0.00.01.0000	01	2.02	07			Koordinasi dan Penyusunan Laporan Keuangan Bulanan/ Triwulanan/ Semesteran SKPD	97.681.712	0	0	0	97.681.712	95.608.300	0	0	0	95.608.300	(2.073.412)
1 05	1.05.0.00.0.00.01.0000	01	2.05				Administrasi Kepegawaian Perangkat Daerah	778.430.000	0	0	0	778.430.000	812.580.000	0	0	0	812.580.000	34.150.000
1 05	1.05.0.00.0.00.01.0000	01	2.05	02			Pengadaan Pakaian Dinas beserta Atribut Kelengkapannya	606.450.000	0	0	0	606.450.000	640.600.000	0	0	0	640.600.000	34.150.000
1 05	1.05.0.00.0.00.01.0000	01	2.05	09			Pendidikan dan Pelatihan Pegawai Berdasarkan Tugas dan Fungsi	171.980.000	0	0	0	171.980.000	171.980.000	0	0	0	171.980.000	0

KOTA MALANG
REKAPITULASI PERUBAHAN BELANJA MENURUT URUSAN PEMERINTAHAN DAERAH, ORGANISASI, PROGRAM DAN KEGIATAN BESERTA HASIL DAN SUB KEGIATAN BESERTA KELUARAN
TAHUN ANGGARAN 2023

Kode	Uraian Urusan, Organisasi, Program, Kegiatan, dan Sub Kegiatan	Sebelum Perubahan					Sesudah Perubahan					Bertambah/(Berkurang)
		Belanja					Belanja					
		Belanja Operasi	Belanja Modal	Belanja Tak Terduga	Belanja Transfer	Jumlah Belanja	Belanja Operasi	Belanja Modal	Belanja Tak Terduga	Belanja Transfer	Jumlah Belanja	
1 05 1.05.0.00.0.00.01.0000 01 2.06	Administrasi Umum Perangkat Daerah	703.617.770	0	0	0	703.617.770	910.203.315	0	0	0	910.203.315	206.585.545
1 05 1.05.0.00.0.00.01.0000 01 2.06 01	Penyediaan Komponen Instalasi Listrik/Penerangan Bangunan Kantor	7.726.000	0	0	0	7.726.000	7.726.000	0	0	0	7.726.000	0
1 05 1.05.0.00.0.00.01.0000 01 2.06 02	Penyediaan Peralatan dan Perlengkapan Kantor	153.531.000	0	0	0	153.531.000	153.531.000	0	0	0	153.531.000	0
1 05 1.05.0.00.0.00.01.0000 01 2.06 04	Penyediaan Bahan Logistik Kantor	35.000.000	0	0	0	35.000.000	45.000.000	0	0	0	45.000.000	10.000.000
1 05 1.05.0.00.0.00.01.0000 01 2.06 05	Penyediaan Barang Cetak dan Penggandaan	82.543.270	0	0	0	82.543.270	82.543.270	0	0	0	82.543.270	0
1 05 1.05.0.00.0.00.01.0000 01 2.06 06	Penyediaan Bahan Bacaan dan Peraturan Perundang-undangan	8.000.000	0	0	0	8.000.000	8.000.000	0	0	0	8.000.000	0
1 05 1.05.0.00.0.00.01.0000 01 2.06 09	Penyelenggaraan Rapat Koordinasi dan Konsultasi SKPD	416.817.500	0	0	0	416.817.500	613.403.045	0	0	0	613.403.045	196.585.545
1 05 1.05.0.00.0.00.01.0000 01 2.07	Pengadaan Barang Milik Daerah Penunjang Urusan Pemerintah Daerah	351.000	161.775.000	0	0	162.126.000	0	179.876.000	0	0	179.876.000	17.750.000
1 05 1.05.0.00.0.00.01.0000 01 2.07 10	Pengadaan Sarana dan Prasarana Gedung Kantor atau Bangunan Lainnya	351.000	161.775.000	0	0	162.126.000	0	179.876.000	0	0	179.876.000	17.750.000
1 05 1.05.0.00.0.00.01.0000 01 2.08	Penyediaan Jasa Penunjang Urusan Pemerintahan Daerah	343.252.126	7.500.000	0	0	350.752.126	352.956.126	0	0	0	352.956.126	2.204.000
1 05 1.05.0.00.0.00.01.0000 01 2.08 01	Penyediaan Jasa Surat Menyurat	125.870.462	7.500.000	0	0	133.370.462	127.574.462	0	0	0	127.574.462	(5.796.000)
1 05 1.05.0.00.0.00.01.0000 01 2.08 02	Penyediaan Jasa Komunikasi, Sumber Daya Air dan Listrik	51.163.000	0	0	0	51.163.000	51.163.000	0	0	0	51.163.000	0
1 05 1.05.0.00.0.00.01.0000 01 2.08 04	Penyediaan Jasa Pelayanan Umum Kantor	166.218.664	0	0	0	166.218.664	174.218.664	0	0	0	174.218.664	8.000.000
1 05 1.05.0.00.0.00.01.0000 01 2.09	Pemeliharaan Barang Milik Daerah Penunjang Urusan Pemerintahan Daerah	1.982.142.400	0	0	0	1.982.142.400	1.961.454.400	0	0	0	1.961.454.400	(20.688.000)
1 05 1.05.0.00.0.00.01.0000 01 2.09 02	Penyediaan Jasa Pemeliharaan, Biaya Pemeliharaan, Pajak dan Perizinan Kendaraan Dinas Operasional atau Lapangan	1.902.142.400	0	0	0	1.902.142.400	1.881.454.400	0	0	0	1.881.454.400	(20.688.000)
1 05 1.05.0.00.0.00.01.0000 01 2.09 06	Pemeliharaan Peralatan dan Mesin Lainnya	30.000.000	0	0	0	30.000.000	30.000.000	0	0	0	30.000.000	0
1 05 1.05.0.00.0.00.01.0000 01 2.09 09	Pemeliharaan/Rehabilitasi Gedung Kantor dan Bangunan Lainnya	50.000.000	0	0	0	50.000.000	50.000.000	0	0	0	50.000.000	0

KOTA MALANG
REKAPITULASI PERUBAHAN BELANJA MENURUT URUSAN PEMERINTAHAN DAERAH, ORGANISASI, PROGRAM DAN KEGIATAN BESERTA HASIL DAN SUB KEGIATAN BESERTA KELUARAN
TAHUN ANGGARAN 2023

Kode	Uraian Urusan, Organisasi, Program, Kegiatan, dan Sub Kegiatan	Sebelum Perubahan					Sesudah Perubahan					Bertambah/(Berkurang)
		Belanja					Belanja					
		Belanja Operasi	Belanja Modal	Belanja Tak Terduga	Belanja Transfer	Jumlah Belanja	Belanja Operasi	Belanja Modal	Belanja Tak Terduga	Belanja Transfer	Jumlah Belanja	
1 05 1.05.0.00.0.00.01.0000 02	PROGRAM PENINGKATAN KETENTERAMAN DAN KETERTIBAN UMUM	14.914.210.399	105.500.000	0	0	15.019.710.399	17.092.575.923	131.850.025	0	0	17.224.425.948	2.204.715.549
1 05 1.05.0.00.0.00.01.0000 02 2.01	Penanganan Gangguan Ketenteraman dan Ketertiban Umum dalam 1 (Satu) Daerah Kabupaten/Kota	8.699.259.715	105.500.000	0	0	8.804.759.715	11.268.837.690	131.850.025	0	0	11.400.687.715	2.595.928.000
1 05 1.05.0.00.0.00.01.0000 02 2.01 01	Pencegahan Gangguan Ketenteraman dan Ketertiban Umum Melalui Deteksi Dini dan Cegah Dini, Pembinaan dan Penyuluhan, Pelaksanaan Patroli, Pengamanan, dan Pengawasan	4.334.975.712	105.500.000	0	0	4.440.475.712	4.599.313.687	131.850.025	0	0	4.731.163.712	290.688.000
1 05 1.05.0.00.0.00.01.0000 02 2.01 04	Pemberdayaan Perlindungan Masyarakat dalam rangka Ketenteraman dan Ketertiban Umum	3.897.370.000	0	0	0	3.897.370.000	5.752.610.000	0	0	0	5.752.610.000	1.855.240.000
1 05 1.05.0.00.0.00.01.0000 02 2.01 05	Peningkatan Kapasitas SDM Satuan Polisi Pamongpraja dan Satuan Perlindungan Masyarakat Termasuk dalam Pelaksanaan Tugas yang Bernuansa Hak Asasi Manusia	466.914.003	0	0	0	466.914.003	916.914.003	0	0	0	916.914.003	450.000.000
1 05 1.05.0.00.0.00.01.0000 02 2.02	Penegakan Peraturan Daerah Kabupaten/Kota dan Peraturan Bupati/Wali Kota	6.214.950.684	0	0	0	6.214.950.684	5.823.738.233	0	0	0	5.823.738.233	(391.212.451)
1 05 1.05.0.00.0.00.01.0000 02 2.02 01	Sosialisasi Penegakan Peraturan Daerah dan Peraturan Bupati/Wali Kota	3.981.611.730	0	0	0	3.981.611.730	3.686.524.824	0	0	0	3.686.524.824	(295.086.906)
1 05 1.05.0.00.0.00.01.0000 02 2.02 03	Penanganan Atas Pelanggaran Peraturan Daerah dan Peraturan Bupati/Wali Kota	2.233.338.954	0	0	0	2.233.338.954	2.137.213.409	0	0	0	2.137.213.409	(96.125.545)
1 05 1.05.0.00.0.00.01.0001	UPT Pemadam Kebakaran	1.731.493.756	1.128.090.000	0	0	2.859.583.756	1.926.047.215	1.383.536.541	0	0	3.309.583.756	450.000.000
1 05 1.05.0.00.0.00.01.0001 04	PROGRAM PENCEGAHAN, PENANGGULANGAN, PENYELAMATAN KEBAKARAN DAN PENYELAMATAN NON KEBAKARAN	1.731.493.756	1.128.090.000	0	0	2.859.583.756	1.926.047.215	1.383.536.541	0	0	3.309.583.756	450.000.000
1 05 1.05.0.00.0.00.01.0001 04 2.01	Pencegahan, Pengendalian, Pemadaman, Penyelamatan, dan Penanganan Bahan Berbahaya dan	1.348.214.756	1.128.090.000	0	0	2.476.304.756	1.542.768.215	1.383.536.541	0	0	2.926.304.756	450.000.000

KOTA MALANG
REKAPITULASI PERUBAHAN BELANJA MENURUT URUSAN PEMERINTAHAN DAERAH, ORGANISASI, PROGRAM DAN KEGIATAN BESERTA HASIL DAN SUB KEGIATAN BESERTA KELUARAN
TAHUN ANGGARAN 2023

Kode	Uraian Urusan, Organisasi, Program, Kegiatan, dan Sub Kegiatan	Sebelum Perubahan					Setelah Perubahan					Bertambah/(Berkurang)
		Belanja					Belanja					
		Belanja Operasi	Belanja Modal	Belanja Tak Terduga	Belanja Transfer	Jumlah Belanja	Belanja Operasi	Belanja Modal	Belanja Tak Terduga	Belanja Transfer	Jumlah Belanja	
	Beracun Kebakaran dalam Daerah Kabupaten/Kota											
1 05 1.05.0.00.0.00.01.0001 04 2.01 01	Pencegahan Kebakaran dalam Daerah Kabupaten/Kota	71.881.800	0	0	0	71.881.800	94.417.100	70.460.900	0	0	164.878.000	92.996.200
1 05 1.05.0.00.0.00.01.0001 04 2.01 02	Pemadaman dan Pengendalian Kebakaran dalam Daerah Kabupaten/Kota	819.422.956	0	0	0	819.422.956	1.077.806.200	22.985.641	0	0	1.100.791.841	281.368.885
1 05 1.05.0.00.0.00.01.0001 04 2.01 05	Standarisasi Sarana dan Prasarana Pencegahan, Penanggulangan Kebakaran dan Alat Pelindung Diri	200.000.000	0	0	0	200.000.000	180.034.915	0	0	0	180.034.915	(19.965.085)
1 05 1.05.0.00.0.00.01.0001 04 2.01 06	Pengadaan Sarana dan Prasarana Pencegahan, Penanggulangan Kebakaran dan Alat Pelindung Diri	56.910.000	1.128.090.000	0	0	1.185.000.000	60.510.000	1.290.090.000	0	0	1.350.600.000	165.600.000
1 05 1.05.0.00.0.00.01.0001 04 2.01 07	Pembinaan Aparatur Pemadam Kebakaran	200.000.000	0	0	0	200.000.000	130.000.000	0	0	0	130.000.000	(70.000.000)
1 05 1.05.0.00.0.00.01.0001 04 2.04	Pemberdayaan Masyarakat dalam Pencegahan Kebakaran	383.279.000	0	0	0	383.279.000	383.279.000	0	0	0	383.279.000	0
1 05 1.05.0.00.0.00.01.0001 04 2.04 01	Pemberdayaan Masyarakat dalam Pencegahan dan Penanggulangan Kebakaran Melalui Sosialisasi dan Edukasi Masyarakat	383.279.000	0	0	0	383.279.000	383.279.000	0	0	0	383.279.000	0
1 05 1.05.0.00.0.00.04.0000	Badan Penanggulangan Bencana Daerah	8.998.532.498	1.118.039.000	0	0	10.116.571.498	9.456.254.798	2.102.066.700	0	0	11.558.321.498	1.441.750.000
1 05 1.05.0.00.0.00.04.0000 01	PROGRAM PENUNJANG URUSAN PEMERINTAHAN DAERAH KABUPATEN/KOTA	6.311.634.097	908.539.000	0	0	7.220.173.097	6.754.140.397	1.398.566.700	0	0	8.152.707.097	932.534.000
1 05 1.05.0.00.0.00.04.0000 01 2.01	Perencanaan, Penganggaran, dan Evaluasi Kinerja Perangkat Daerah	353.480.000	0	0	0	353.480.000	427.128.000	0	0	0	427.128.000	73.648.000
1 05 1.05.0.00.0.00.04.0000 01 2.01 01	Penyusunan Dokumen Perencanaan Perangkat Daerah	213.360.000	0	0	0	213.360.000	270.364.000	0	0	0	270.364.000	57.004.000
1 05 1.05.0.00.0.00.04.0000 01 2.01 06	Koordinasi dan Penyusunan Laporan Capaian Kinerja dan Ikhtisar Realisasi Kinerja SKPD	48.200.000	0	0	0	48.200.000	57.020.000	0	0	0	57.020.000	8.820.000
1 05 1.05.0.00.0.00.04.0000 01 2.01 07	Evaluasi Kinerja Perangkat Daerah	91.920.000	0	0	0	91.920.000	99.744.000	0	0	0	99.744.000	7.824.000
1 05 1.05.0.00.0.00.04.0000 01 2.02	Administrasi Keuangan Perangkat Daerah	4.414.298.202	0	0	0	4.414.298.202	4.414.298.202	0	0	0	4.414.298.202	0
1 05 1.05.0.00.0.00.04.0000 01 2.02 01	Penyediaan Gaji dan Tunjangan ASN	4.375.328.202	0	0	0	4.375.328.202	4.375.328.202	0	0	0	4.375.328.202	0

KOTA MALANG
REKAPITULASI PERUBAHAN BELANJA MENURUT URUSAN PEMERINTAHAN DAERAH, ORGANISASI, PROGRAM DAN KEGIATAN BESERTA HASIL DAN SUB KEGIATAN BESERTA KELUARAN
TAHUN ANGGARAN 2023

Kode	Uraian Urusan, Organisasi, Program, Kegiatan, dan Sub Kegiatan	Sebelum Perubahan					Setelah Perubahan					Bertambah/(Berkurang)
		Belanja					Belanja					
		Belanja Operasi	Belanja Modal	Belanja Tak Terduga	Belanja Transfer	Jumlah Belanja	Belanja Operasi	Belanja Modal	Belanja Tak Terduga	Belanja Transfer	Jumlah Belanja	
1 05 1.05.0.00.0.00.04.0000 01 2.02 05	Koordinasi dan Penyusunan Laporan Keuangan Akhir Tahun SKPD	38.970.000	0	0	0	38.970.000	38.970.000	0	0	0	38.970.000	0
1 05 1.05.0.00.0.00.04.0000 01 2.05	Administrasi Kepegawaian Perangkat Daerah	185.000.000	0	0	0	185.000.000	185.000.000	0	0	0	185.000.000	0
1 05 1.05.0.00.0.00.04.0000 01 2.05 02	Pengadaan Pakaian Dinas beserta Atribut Kelengkapannya	45.000.000	0	0	0	45.000.000	45.000.000	0	0	0	45.000.000	0
1 05 1.05.0.00.0.00.04.0000 01 2.05 09	Pendidikan dan Pelatihan Pegawai Berdasarkan Tugas dan Fungsi	140.000.000	0	0	0	140.000.000	140.000.000	0	0	0	140.000.000	0
1 05 1.05.0.00.0.00.04.0000 01 2.06	Administrasi Umum Perangkat Daerah	436.277.900	78.721.000	0	0	514.998.900	666.652.100	200.548.700	0	0	867.200.800	352.201.900
1 05 1.05.0.00.0.00.04.0000 01 2.06 01	Penyediaan Komponen Instalasi Listrik/Penerangan Bangunan Kantor	10.000.000	0	0	0	10.000.000	10.000.000	0	0	0	10.000.000	0
1 05 1.05.0.00.0.00.04.0000 01 2.06 02	Penyediaan Peralatan dan Perlengkapan Kantor	0	78.721.000	0	0	78.721.000	7.095.200	200.548.700	0	0	207.643.900	128.922.900
1 05 1.05.0.00.0.00.04.0000 01 2.06 04	Penyediaan Bahan Logistik Kantor	265.379.900	0	0	0	265.379.900	413.729.900	0	0	0	413.729.900	148.350.000
1 05 1.05.0.00.0.00.04.0000 01 2.06 06	Penyediaan Bahan Bacaan dan Peraturan Perundang-undangan	6.000.000	0	0	0	6.000.000	6.000.000	0	0	0	6.000.000	0
1 05 1.05.0.00.0.00.04.0000 01 2.06 09	Penyelenggaraan Rapat Koordinasi dan Konsultasi SKPD	154.898.000	0	0	0	154.898.000	229.827.000	0	0	0	229.827.000	74.929.000
1 05 1.05.0.00.0.00.04.0000 01 2.07	Pengadaan Barang Milik Daerah Penunjang Urusan Pemerintah Daerah	0	829.818.000	0	0	829.818.000	27.960.000	1.198.018.000	0	0	1.225.978.000	396.160.000
1 05 1.05.0.00.0.00.04.0000 01 2.07 02	Pengadaan Kendaraan Dinas Operasional atau Lapangan	0	212.608.000	0	0	212.608.000	0	212.608.000	0	0	212.608.000	0
1 05 1.05.0.00.0.00.04.0000 01 2.07 06	Pengadaan Peralatan dan Mesin Lainnya	0	217.210.000	0	0	217.210.000	27.960.000	585.410.000	0	0	613.370.000	396.160.000
1 05 1.05.0.00.0.00.04.0000 01 2.07 09	Pengadaan Gedung Kantor atau Bangunan Lainnya	0	400.000.000	0	0	400.000.000	0	400.000.000	0	0	400.000.000	0
1 05 1.05.0.00.0.00.04.0000 01 2.08	Penyediaan Jasa Penunjang Urusan Pemerintahan Daerah	424.524.480	0	0	0	424.524.480	446.461.280	0	0	0	446.461.280	21.936.800
1 05 1.05.0.00.0.00.04.0000 01 2.08 02	Penyediaan Jasa Komunikasi, Sumber Daya Air dan Listrik	150.000.000	0	0	0	150.000.000	171.936.800	0	0	0	171.936.800	21.936.800
1 05 1.05.0.00.0.00.04.0000 01 2.08 04	Penyediaan Jasa Pelayanan Umum Kantor	274.524.480	0	0	0	274.524.480	274.524.480	0	0	0	274.524.480	0
1 05 1.05.0.00.0.00.04.0000 01 2.09	Pemeliharaan Barang Milik Daerah Penunjang Urusan Pemerintahan Daerah	498.053.515	0	0	0	498.053.515	586.640.815	0	0	0	586.640.815	88.587.300

KOTA MALANG
REKAPITULASI PERUBAHAN BELANJA MENURUT URUSAN PEMERINTAHAN DAERAH, ORGANISASI, PROGRAM DAN KEGIATAN BESERTA HASIL DAN SUB KEGIATAN BESERTA KELUARAN
TAHUN ANGGARAN 2023

Kode	Uraian Urusan, Organisasi, Program, Kegiatan, dan Sub Kegiatan	Sebelum Perubahan					Setelah Perubahan					Bertambah/(Berkurang)
		Belanja					Belanja					
		Belanja Operasi	Belanja Modal	Belanja Tak Terduga	Belanja Transfer	Jumlah Belanja	Belanja Operasi	Belanja Modal	Belanja Tak Terduga	Belanja Transfer	Jumlah Belanja	
1 05 1.05.0.00.0.00.04.0000 01 2.09 02	Penyediaan Jasa Pemeliharaan, Biaya Pemeliharaan, Pajak dan Perizinan Kendaraan Dinas Operasional atau Lapangan	354.161.400	0	0	0	354.161.400	434.148.700	0	0	0	434.148.700	79.987.300
1 05 1.05.0.00.0.00.04.0000 01 2.09 05	Pemeliharaan Mebel	17.980.000	0	0	0	17.980.000	12.980.000	0	0	0	12.980.000	(5.000.000)
1 05 1.05.0.00.0.00.04.0000 01 2.09 06	Pemeliharaan Peralatan dan Mesin Lainnya	75.912.115	0	0	0	75.912.115	90.512.115	0	0	0	90.512.115	14.600.000
1 05 1.05.0.00.0.00.04.0000 01 2.09 09	Pemeliharaan/Rehabilitasi Gedung Kantor dan Bangunan Lainnya	50.000.000	0	0	0	50.000.000	49.000.000	0	0	0	49.000.000	(1.000.000)
1 05 1.05.0.00.0.00.04.0000 03	PROGRAM PENANGGULANGAN BENCANA	2.686.898.401	209.500.000	0	0	2.896.398.401	2.702.114.401	703.500.000	0	0	3.405.614.401	509.216.000
1 05 1.05.0.00.0.00.04.0000 03 2.01	Pelayanan Informasi Rawan Bencana Kabupaten/Kota	219.004.700	0	0	0	219.004.700	240.004.700	0	0	0	240.004.700	21.000.000
1 05 1.05.0.00.0.00.04.0000 03 2.01 02	Sosialisasi, Komunikasi, Informasi dan Edukasi (KIE) Rawan Bencana Kabupaten/Kota (Per Jenis Bencana)	219.004.700	0	0	0	219.004.700	240.004.700	0	0	0	240.004.700	21.000.000
1 05 1.05.0.00.0.00.04.0000 03 2.02	Pelayanan Pencegahan dan Kesiapsiagaan Terhadap Bencana	1.450.910.001	209.500.000	0	0	1.660.410.001	1.445.126.001	703.500.000	0	0	2.148.626.001	488.216.000
1 05 1.05.0.00.0.00.04.0000 03 2.02 02	Pelatihan Pencegahan dan Mitigasi Bencana Kabupaten/Kota	807.120.000	0	0	0	807.120.000	789.480.000	0	0	0	789.480.000	(17.640.000)
1 05 1.05.0.00.0.00.04.0000 03 2.02 03	Pengendalian Operasi dan Penyediaan Sarana Prasarana Kesiapsiagaan Terhadap Bencana Kabupaten/Kota	285.290.000	0	0	0	285.290.000	297.146.000	0	0	0	297.146.000	11.856.000
1 05 1.05.0.00.0.00.04.0000 03 2.02 04	Penyediaan Peralatan Perlindungan dan Kesiapsiagaan Terhadap Bencana	298.500.001	209.500.000	0	0	508.000.001	298.500.001	703.500.000	0	0	1.002.000.001	494.000.000
1 05 1.05.0.00.0.00.04.0000 03 2.02 09	Penyusunan Rencana Kontijensi	60.000.000	0	0	0	60.000.000	60.000.000	0	0	0	60.000.000	0
1 05 1.05.0.00.0.00.04.0000 03 2.03	Pelayanan Penyelamatan dan Evakuasi Korban Bencana	764.614.700	0	0	0	764.614.700	764.614.700	0	0	0	764.614.700	0
1 05 1.05.0.00.0.00.04.0000 03 2.03 03	Pencarian, Pertolongan dan Evakuasi Korban Bencana Kabupaten/Kota	529.333.000	0	0	0	529.333.000	529.333.000	0	0	0	529.333.000	0
1 05 1.05.0.00.0.00.04.0000 03 2.03 04	Penyediaan Logistik Penyelamatan dan Evakuasi Korban Bencana Kabupaten/Kota	235.281.700	0	0	0	235.281.700	235.281.700	0	0	0	235.281.700	0
1 05 1.05.0.00.0.00.04.0000 03 2.04	Penataan Sistem Dasar Penanggulangan Bencana	252.369.000	0	0	0	252.369.000	252.369.000	0	0	0	252.369.000	0

KOTA MALANG
REKAPITULASI PERUBAHAN BELANJA MENURUT URUSAN PEMERINTAHAN DAERAH, ORGANISASI, PROGRAM DAN KEGIATAN BESERTA HASIL DAN SUB KEGIATAN BESERTA KELUARAN
TAHUN ANGGARAN 2023

Kode	Uraian Urusan, Organisasi, Program, Kegiatan, dan Sub Kegiatan	Sebelum Perubahan					Setelah Perubahan					Bertambah/(Berkurang)
		Belanja					Belanja					
		Belanja Operasi	Belanja Modal	Belanja Tak Terduga	Belanja Transfer	Jumlah Belanja	Belanja Operasi	Belanja Modal	Belanja Tak Terduga	Belanja Transfer	Jumlah Belanja	
1 05 1.05.0.00.0.00.04.0000 03 2.04 06	Penanganan Pascabencana Kabupaten/Kota	252.369.000	0	0	0	252.369.000	252.369.000	0	0	0	252.369.000	0
1 06	URUSAN PEMERINTAHAN BIDANG SOSIAL	53.123.939.649	347.474.150	0	0	53.471.413.799	53.549.619.049	484.435.750	0	0	54.034.054.799	562.641.000
1 06 1.06.2.08.2.14.06.0000	Dinas Sosial, Pemberdayaan Perempuan, Perlindungan Anak, Pengendalian Penduduk dan Keluarga Berencana	53.123.939.649	347.474.150	0	0	53.471.413.799	53.549.619.049	484.435.750	0	0	54.034.054.799	562.641.000
1 06 1.06.2.08.2.14.06.0000 01	PROGRAM PENUNJANG URUSAN PEMERINTAHAN DAERAH KABUPATEN/KOTA	14.829.066.925	338.355.750	0	0	15.167.422.675	14.964.317.258	474.855.750	0	0	15.439.173.008	271.750.333
1 06 1.06.2.08.2.14.06.0000 01 2.01	Perencanaan, Penganggaran, dan Evaluasi Kinerja Perangkat Daerah	207.800.100	0	0	0	207.800.100	207.300.100	0	0	0	207.300.100	(500.000)
1 06 1.06.2.08.2.14.06.0000 01 2.01 01	Penyusunan Dokumen Perencanaan Perangkat Daerah	96.110.000	0	0	0	96.110.000	96.110.000	0	0	0	96.110.000	0
1 06 1.06.2.08.2.14.06.0000 01 2.01 02	Koordinasi dan Penyusunan Dokumen RKA-SKPD	87.780.000	0	0	0	87.780.000	87.780.000	0	0	0	87.780.000	0
1 06 1.06.2.08.2.14.06.0000 01 2.01 06	Koordinasi dan Penyusunan Laporan Capaian Kinerja dan Ikhtisar Realisasi Kinerja SKPD	21.910.100	0	0	0	21.910.100	21.910.100	0	0	0	21.910.100	0
1 06 1.06.2.08.2.14.06.0000 01 2.01 07	Evaluasi Kinerja Perangkat Daerah	2.000.000	0	0	0	2.000.000	1.500.000	0	0	0	1.500.000	(500.000)
1 06 1.06.2.08.2.14.06.0000 01 2.02	Administrasi Keuangan Perangkat Daerah	9.646.652.207	0	0	0	9.646.652.207	9.645.152.207	0	0	0	9.645.152.207	(1.500.000)
1 06 1.06.2.08.2.14.06.0000 01 2.02 01	Penyediaan Gaji dan Tunjangan ASN	9.642.152.207	0	0	0	9.642.152.207	9.642.152.207	0	0	0	9.642.152.207	0
1 06 1.06.2.08.2.14.06.0000 01 2.02 05	Koordinasi dan Penyusunan Laporan Keuangan Akhir Tahun SKPD	4.500.000	0	0	0	4.500.000	3.000.000	0	0	0	3.000.000	(1.500.000)
1 06 1.06.2.08.2.14.06.0000 01 2.03	Administrasi Barang Milik Daerah pada Perangkat Daerah	71.000.000	0	0	0	71.000.000	66.580.000	0	0	0	66.580.000	(4.420.000)
1 06 1.06.2.08.2.14.06.0000 01 2.03 02	Pengamanan Barang Milik Daerah SKPD	71.000.000	0	0	0	71.000.000	66.580.000	0	0	0	66.580.000	(4.420.000)
1 06 1.06.2.08.2.14.06.0000 01 2.05	Administrasi Kepegawaian Perangkat Daerah	224.330.000	0	0	0	224.330.000	227.879.550	0	0	0	227.879.550	3.549.550
1 06 1.06.2.08.2.14.06.0000 01 2.05 09	Pendidikan dan Pelatihan Pegawai Berdasarkan Tugas dan Fungsi	224.330.000	0	0	0	224.330.000	227.879.550	0	0	0	227.879.550	3.549.550
1 06 1.06.2.08.2.14.06.0000 01 2.06	Administrasi Umum Perangkat Daerah	2.169.385.873	0	0	0	2.169.385.873	2.147.093.323	0	0	0	2.147.093.323	(22.292.550)
1 06 1.06.2.08.2.14.06.0000 01 2.06 01	Penyediaan Komponen Instalasi	35.000.000	0	0	0	35.000.000	34.000.000	0	0	0	34.000.000	(1.000.000)

KOTA MALANG
REKAPITULASI PERUBAHAN BELANJA MENURUT URUSAN PEMERINTAHAN DAERAH, ORGANISASI, PROGRAM DAN KEGIATAN BESERTA HASIL DAN SUB KEGIATAN BESERTA KELUARAN
TAHUN ANGGARAN 2023

Kode	Uraian Urusan, Organisasi, Program, Kegiatan, dan Sub Kegiatan	Sebelum Perubahan					Sesudah Perubahan					Bertambah/(Berkurang)	
		Belanja					Belanja						
		Belanja Operasi	Belanja Modal	Belanja Tak Terduga	Belanja Transfer	Jumlah Belanja	Belanja Operasi	Belanja Modal	Belanja Tak Terduga	Belanja Transfer	Jumlah Belanja		
	Listrik/Penerangan Bangunan Kantor												
1 06	1.06.2.08.2.14.06.0000 01 2.06 02	Penyediaan Peralatan dan Perlengkapan Kantor	210.619.962	0	0	0	210.619.962	209.619.962	0	0	0	209.619.962	(1.000.000)
1 06	1.06.2.08.2.14.06.0000 01 2.06 04	Penyediaan Bahan Logistik Kantor	139.680.000	0	0	0	139.680.000	137.680.000	0	0	0	137.680.000	(2.000.000)
1 06	1.06.2.08.2.14.06.0000 01 2.06 05	Penyediaan Barang Cetak dan Penggandaan	43.000.000	0	0	0	43.000.000	38.000.000	0	0	0	38.000.000	(5.000.000)
1 06	1.06.2.08.2.14.06.0000 01 2.06 06	Penyediaan Bahan Bacaan dan Peraturan Perundang-undangan	7.000.000	0	0	0	7.000.000	5.250.000	0	0	0	5.250.000	(1.750.000)
1 06	1.06.2.08.2.14.06.0000 01 2.06 09	Penyelenggaraan Rapat Koordinasi dan Konsultasi SKPD	1.734.085.911	0	0	0	1.734.085.911	1.722.543.361	0	0	0	1.722.543.361	(11.542.550)
1 06	1.06.2.08.2.14.06.0000 01 2.07	Pengadaan Barang Milik Daerah Penunjang Urusan Pemerintah Daerah	19.059.995	338.355.750	0	0	357.415.745	17.739.995	474.855.750	0	0	492.595.745	135.180.000
1 06	1.06.2.08.2.14.06.0000 01 2.07 06	Pengadaan Peralatan dan Mesin Lainnya	19.059.995	338.355.750	0	0	357.415.745	17.739.995	474.855.750	0	0	492.595.745	135.180.000
1 06	1.06.2.08.2.14.06.0000 01 2.08	Penyediaan Jasa Penunjang Urusan Pemerintahan Daerah	1.508.328.750	0	0	0	1.508.328.750	1.474.158.750	0	0	0	1.474.158.750	(34.170.000)
1 06	1.06.2.08.2.14.06.0000 01 2.08 01	Penyediaan Jasa Surat Menyurat	115.392.000	0	0	0	115.392.000	113.992.000	0	0	0	113.992.000	(1.400.000)
1 06	1.06.2.08.2.14.06.0000 01 2.08 02	Penyediaan Jasa Komunikasi, Sumber Daya Air dan Listrik	325.410.000	0	0	0	325.410.000	320.100.000	0	0	0	320.100.000	(5.310.000)
1 06	1.06.2.08.2.14.06.0000 01 2.08 04	Penyediaan Jasa Pelayanan Umum Kantor	1.067.526.750	0	0	0	1.067.526.750	1.040.066.750	0	0	0	1.040.066.750	(27.460.000)
1 06	1.06.2.08.2.14.06.0000 01 2.09	Pemeliharaan Barang Milik Daerah Penunjang Urusan Pemerintahan Daerah	982.510.000	0	0	0	982.510.000	1.178.413.333	0	0	0	1.178.413.333	195.903.333
1 06	1.06.2.08.2.14.06.0000 01 2.09 02	Penyediaan Jasa Pemeliharaan, Biaya Pemeliharaan, Pajak dan Perizinan Kendaraan Dinas Operasional atau Lapangan	589.650.000	0	0	0	589.650.000	588.150.000	0	0	0	588.150.000	(1.500.000)
1 06	1.06.2.08.2.14.06.0000 01 2.09 05	Pemeliharaan Mebel	9.500.000	0	0	0	9.500.000	9.500.000	0	0	0	9.500.000	0
1 06	1.06.2.08.2.14.06.0000 01 2.09 06	Pemeliharaan Peralatan dan Mesin Lainnya	60.000.000	0	0	0	60.000.000	69.403.333	0	0	0	69.403.333	9.403.333
1 06	1.06.2.08.2.14.06.0000 01 2.09 09	Pemeliharaan/Rehabilitasi Gedung Kantor dan Bangunan Lainnya	323.360.000	0	0	0	323.360.000	511.360.000	0	0	0	511.360.000	188.000.000
1 06	1.06.2.08.2.14.06.0000 02	PROGRAM PEMBERDAYAAN SOSIAL	3.436.708.000	0	0	0	3.436.708.000	3.905.149.767	0	0	0	3.905.149.767	468.441.767

KOTA MALANG
REKAPITULASI PERUBAHAN BELANJA MENURUT URUSAN PEMERINTAHAN DAERAH, ORGANISASI, PROGRAM DAN KEGIATAN BESERTA HASIL DAN SUB KEGIATAN BESERTA KELUARAN
TAHUN ANGGARAN 2023

Kode	Uraian Urusan, Organisasi, Program, Kegiatan, dan Sub Kegiatan	Sebelum Perubahan					Setelah Perubahan					Bertambah/(Berkurang)
		Belanja					Belanja					
		Belanja Operasi	Belanja Modal	Belanja Tak Terduga	Belanja Transfer	Jumlah Belanja	Belanja Operasi	Belanja Modal	Belanja Tak Terduga	Belanja Transfer	Jumlah Belanja	
1 06 1.06.2.08.2.14.06.0000 02 2.02	Pengumpulan Sumbangan dalam Daerah Kabupaten/Kota	40.000.000	0	0	0	40.000.000	38.927.950	0	0	0	38.927.950	(1.072.050)
1 06 1.06.2.08.2.14.06.0000 02 2.02 01	Koordinasi dan Sinkronisasi Penerbitan Izin Undian Gratis Berhadiah dan Pengumpulan Uang atau Barang	40.000.000	0	0	0	40.000.000	38.927.950	0	0	0	38.927.950	(1.072.050)
1 06 1.06.2.08.2.14.06.0000 02 2.03	Pengembangan Potensi Sumber Kesejahteraan Sosial Daerah Kabupaten/Kota	3.396.708.000	0	0	0	3.396.708.000	3.866.221.817	0	0	0	3.866.221.817	469.513.817
1 06 1.06.2.08.2.14.06.0000 02 2.03 01	Peningkatan Kemampuan Potensi Pekerja Sosial Masyarakat Kewenangan Kabupaten/Kota	2.046.708.000	0	0	0	2.046.708.000	2.178.430.600	0	0	0	2.178.430.600	131.722.600
1 06 1.06.2.08.2.14.06.0000 02 2.03 04	Peningkatan Kemampuan Potensi Sumber Kesejahteraan Sosial Kelembagaan Masyarakat Kewenangan Kabupaten/Kota	1.350.000.000	0	0	0	1.350.000.000	1.687.791.217	0	0	0	1.687.791.217	337.791.217
1 06 1.06.2.08.2.14.06.0000 04	PROGRAM REHABILITASI SOSIAL	17.377.117.900	750.000	0	0	17.377.867.900	16.934.711.800	6.280.000	0	0	16.940.991.800	(436.876.100)
1 06 1.06.2.08.2.14.06.0000 04 2.01	Rehabilitasi Sosial Dasar Penyandang Disabilitas Terlantar, Anak Terlantar, Lanjut Usia Terlantar, serta Gelandangan Pengemis di Luar Panti Sosial	5.552.298.300	0	0	0	5.552.298.300	5.496.986.800	6.280.000	0	0	5.503.266.800	(49.031.500)
1 06 1.06.2.08.2.14.06.0000 04 2.01 01	Penyediaan Permakanan	4.532.570.000	0	0	0	4.532.570.000	4.347.295.000	0	0	0	4.347.295.000	(185.275.000)
1 06 1.06.2.08.2.14.06.0000 04 2.01 02	Penyediaan Sandang	14.730.000	0	0	0	14.730.000	26.730.000	0	0	0	26.730.000	12.000.000
1 06 1.06.2.08.2.14.06.0000 04 2.01 03	Penyediaan Alat Bantu	224.120.000	0	0	0	224.120.000	263.120.000	0	0	0	263.120.000	39.000.000
1 06 1.06.2.08.2.14.06.0000 04 2.01 04	Pemberian Pelayanan Reunifikasi Keluarga	13.890.000	0	0	0	13.890.000	8.640.000	0	0	0	8.640.000	(5.250.000)
1 06 1.06.2.08.2.14.06.0000 04 2.01 05	Pemberian Bimbingan Fisik, Mental, Spiritual, dan Sosial	748.933.300	0	0	0	748.933.300	825.546.800	6.280.000	0	0	831.826.800	82.893.500
1 06 1.06.2.08.2.14.06.0000 04 2.01 07	Fasilitasi Pembuatan Nomor Induk Kependudukan, Akta Kelahiran, Surat Nikah, dan Kartu Identitas Anak	1.500.000	0	0	0	1.500.000	1.500.000	0	0	0	1.500.000	0
1 06 1.06.2.08.2.14.06.0000 04 2.01 08	Pemberian Akses ke Layanan Pendidikan dan Kesehatan Dasar	1.975.000	0	0	0	1.975.000	1.975.000	0	0	0	1.975.000	0
1 06 1.06.2.08.2.14.06.0000 04 2.01 12	Pemberian Layanan Rujukan	14.580.000	0	0	0	14.580.000	22.180.000	0	0	0	22.180.000	7.600.000

KOTA MALANG
REKAPITULASI PERUBAHAN BELANJA MENURUT URUSAN PEMERINTAHAN DAERAH, ORGANISASI, PROGRAM DAN KEGIATAN BESERTA HASIL DAN SUB KEGIATAN BESERTA KELUARAN
TAHUN ANGGARAN 2023

Kode	Uraian Urusan, Organisasi, Program, Kegiatan, dan Sub Kegiatan	Sebelum Perubahan					Setelah Perubahan					Bertambah/(Berkurang)
		Belanja					Belanja					
		Belanja Operasi	Belanja Modal	Belanja Tak Terduga	Belanja Transfer	Jumlah Belanja	Belanja Operasi	Belanja Modal	Belanja Tak Terduga	Belanja Transfer	Jumlah Belanja	
1 06 1.06.2.08.2.14.06.0000 06 2.02	Penyelenggaraan Pemberdayaan Masyarakat Terhadap Kesiapsiagaan Bencana Kabupaten/Kota	41.631.600	8.368.400	0	0	50.000.000	119.820.000	0	0	0	119.820.000	69.820.000
1 06 1.06.2.08.2.14.06.0000 06 2.02 02	Koordinasi, Sosialisasi dan Pelaksanaan Taruna Siaga Bencana	41.631.600	8.368.400	0	0	50.000.000	119.820.000	0	0	0	119.820.000	69.820.000
1 06 1.06.2.08.2.14.06.0000 07	PROGRAM PENGELOLAAN TAMAN MAKAM PAHLAWAN	271.772.924	0	0	0	271.772.924	371.772.924	0	0	0	371.772.924	100.000.000
1 06 1.06.2.08.2.14.06.0000 07 2.01	Pemeliharaan Taman Makam Pahlawan Nasional Kabupaten/Kota	271.772.924	0	0	0	271.772.924	371.772.924	0	0	0	371.772.924	100.000.000
1 06 1.06.2.08.2.14.06.0000 07 2.01 02	Pemeliharaan Taman Makam Pahlawan Nasional Kabupaten/Kota	271.772.924	0	0	0	271.772.924	371.772.924	0	0	0	371.772.924	100.000.000
2	URUSAN PEMERINTAHAN WAJIB YANG TIDAK BERKAITAN DENGAN PELAYANAN DASAR	353.537.107.372	52.218.673.073	0	0	405.755.780.445	367.724.141.864	56.551.767.423	0	0	424.275.909.287	18.520.128.842
2 07	URUSAN PEMERINTAHAN BIDANG TENAGA KERJA	17.966.054.840	6.415.896.696	0	0	24.381.951.536	18.802.101.113	5.354.169.986	0	0	24.156.271.099	(225.680.437)
2 07 2.07.2.18.0.00.02.0000	Dinas Tenaga Kerja, Penanaman Modal dan Pelayanan Terpadu Satu Pintu	17.966.054.840	6.415.896.696	0	0	24.381.951.536	18.802.101.113	5.354.169.986	0	0	24.156.271.099	(225.680.437)
2 07 2.07.2.18.0.00.02.0000 01	PROGRAM PENUNJANG URUSAN PEMERINTAHAN DAERAH KABUPATEN/KOTA	14.258.160.215	6.415.896.696	0	0	20.674.056.911	14.682.711.181	5.354.169.986	0	0	20.036.881.167	(637.175.744)
2 07 2.07.2.18.0.00.02.0000 01 2.01	Perencanaan, Penganggaran, dan Evaluasi Kinerja Perangkat Daerah	178.556.512	0	0	0	178.556.512	369.189.350	0	0	0	369.189.350	190.632.838
2 07 2.07.2.18.0.00.02.0000 01 2.01 01	Penyusunan Dokumen Perencanaan Perangkat Daerah	12.000.000	0	0	0	12.000.000	12.000.000	0	0	0	12.000.000	0
2 07 2.07.2.18.0.00.02.0000 01 2.01 06	Koordinasi dan Penyusunan Laporan Capaian Kinerja dan Ikhtisar Realisasi Kinerja SKPD	10.000.000	0	0	0	10.000.000	205.000.000	0	0	0	205.000.000	195.000.000
2 07 2.07.2.18.0.00.02.0000 01 2.01 07	Evaluasi Kinerja Perangkat Daerah	156.556.512	0	0	0	156.556.512	152.189.350	0	0	0	152.189.350	(4.367.162)
2 07 2.07.2.18.0.00.02.0000 01 2.02	Administrasi Keuangan Perangkat Daerah	11.076.430.526	0	0	0	11.076.430.526	10.972.559.363	0	0	0	10.972.559.363	(103.871.163)
2 07 2.07.2.18.0.00.02.0000 01 2.02 01	Penyediaan Gaji dan Tunjangan ASN	11.048.235.526	0	0	0	11.048.235.526	10.944.364.363	0	0	0	10.944.364.363	(103.871.163)
2 07 2.07.2.18.0.00.02.0000 01 2.02 05	Koordinasi dan Penyusunan Laporan Keuangan Akhir Tahun SKPD	28.195.000	0	0	0	28.195.000	28.195.000	0	0	0	28.195.000	0
2 07 2.07.2.18.0.00.02.0000 01 2.03	Administrasi Barang Milik Daerah pada Perangkat Daerah	53.275.000	0	0	0	53.275.000	53.275.000	0	0	0	53.275.000	0

KOTA MALANG
REKAPITULASI PERUBAHAN BELANJA MENURUT URUSAN PEMERINTAHAN DAERAH, ORGANISASI, PROGRAM DAN KEGIATAN BESERTA HASIL DAN SUB KEGIATAN BESERTA KELUARAN
TAHUN ANGGARAN 2023

Kode	Uraian Urusan, Organisasi, Program, Kegiatan, dan Sub Kegiatan	Sebelum Perubahan					Setelah Perubahan					Bertambah/(Berkurang)
		Belanja					Belanja					
		Belanja Operasi	Belanja Modal	Belanja Tak Terduga	Belanja Transfer	Jumlah Belanja	Belanja Operasi	Belanja Modal	Belanja Tak Terduga	Belanja Transfer	Jumlah Belanja	
2 07 2.07.2.18.0.00.02.0000 01 2.03 06	Penatausahaan Barang Milik Daerah pada SKPD	53.275.000	0	0	0	53.275.000	53.275.000	0	0	0	53.275.000	0
2 07 2.07.2.18.0.00.02.0000 01 2.05	Administrasi Kepegawaian Perangkat Daerah	197.700.000	0	0	0	197.700.000	195.100.000	0	0	0	195.100.000	(2.600.000)
2 07 2.07.2.18.0.00.02.0000 01 2.05 09	Pendidikan dan Pelatihan Pegawai Berdasarkan Tugas dan Fungsi	197.700.000	0	0	0	197.700.000	195.100.000	0	0	0	195.100.000	(2.600.000)
2 07 2.07.2.18.0.00.02.0000 01 2.06	Administrasi Umum Perangkat Daerah	954.891.580	0	0	0	954.891.580	1.310.073.095	0	0	0	1.310.073.095	355.181.515
2 07 2.07.2.18.0.00.02.0000 01 2.06 01	Penyediaan Komponen Instalasi Listrik/Penerangan Bangunan Kantor	107.570.160	0	0	0	107.570.160	107.570.160	0	0	0	107.570.160	0
2 07 2.07.2.18.0.00.02.0000 01 2.06 02	Penyediaan Peralatan dan Perlengkapan Kantor	196.839.520	0	0	0	196.839.520	214.051.583	0	0	0	214.051.583	17.212.063
2 07 2.07.2.18.0.00.02.0000 01 2.06 05	Penyediaan Barang Cetak dan Penggandaan	196.812.900	0	0	0	196.812.900	270.117.352	0	0	0	270.117.352	73.304.452
2 07 2.07.2.18.0.00.02.0000 01 2.06 06	Penyediaan Bahan Bacaan dan Peraturan Perundang-undangan	68.590.000	0	0	0	68.590.000	68.590.000	0	0	0	68.590.000	0
2 07 2.07.2.18.0.00.02.0000 01 2.06 09	Penyelenggaraan Rapat Koordinasi dan Konsultasi SKPD	380.479.000	0	0	0	380.479.000	645.144.000	0	0	0	645.144.000	264.665.000
2 07 2.07.2.18.0.00.02.0000 01 2.06 10	Penatausahaan Arsip Dinamis pada SKPD	4.600.000	0	0	0	4.600.000	4.600.000	0	0	0	4.600.000	0
2 07 2.07.2.18.0.00.02.0000 01 2.07	Pengadaan Barang Milik Daerah Penunjang Urusan Pemerintah Daerah	30.485.000	1.083.964.612	0	0	1.114.449.612	36.255.500	1.726.511.402	0	0	1.762.766.902	648.317.290
2 07 2.07.2.18.0.00.02.0000 01 2.07 10	Pengadaan Sarana dan Prasarana Gedung Kantor atau Bangunan Lainnya	30.485.000	1.083.964.612	0	0	1.114.449.612	36.255.500	1.726.511.402	0	0	1.762.766.902	648.317.290
2 07 2.07.2.18.0.00.02.0000 01 2.08	Penyediaan Jasa Penunjang Urusan Pemerintahan Daerah	1.079.399.597	0	0	0	1.079.399.597	968.399.597	0	0	0	968.399.597	(111.000.000)
2 07 2.07.2.18.0.00.02.0000 01 2.08 02	Penyediaan Jasa Komunikasi, Sumber Daya Air dan Listrik	576.139.760	0	0	0	576.139.760	390.139.760	0	0	0	390.139.760	(186.000.000)
2 07 2.07.2.18.0.00.02.0000 01 2.08 04	Penyediaan Jasa Pelayanan Umum Kantor	503.259.837	0	0	0	503.259.837	578.259.837	0	0	0	578.259.837	75.000.000
2 07 2.07.2.18.0.00.02.0000 01 2.09	Pemeliharaan Barang Milik Daerah Penunjang Urusan Pemerintahan Daerah	687.422.000	5.331.932.084	0	0	6.019.354.084	777.859.276	3.627.658.584	0	0	4.405.517.860	(1.613.836.224)
2 07 2.07.2.18.0.00.02.0000 01 2.09 02	Penyediaan Jasa Pemeliharaan, Biaya Pemeliharaan, Pajak dan Perizinan	578.950.000	0	0	0	578.950.000	614.079.276	0	0	0	614.079.276	35.129.276

KOTA MALANG
REKAPITULASI PERUBAHAN BELANJA MENURUT URUSAN PEMERINTAHAN DAERAH, ORGANISASI, PROGRAM DAN KEGIATAN BESERTA HASIL DAN SUB KEGIATAN BESERTA KELUARAN
TAHUN ANGGARAN 2023

Kode	Uraian Urusan, Organisasi, Program, Kegiatan, dan Sub Kegiatan	Sebelum Perubahan					Setelah Perubahan					Bertambah/(Berkurang)
		Belanja					Belanja					
		Belanja Operasi	Belanja Modal	Belanja Tak Terduga	Belanja Transfer	Jumlah Belanja	Belanja Operasi	Belanja Modal	Belanja Tak Terduga	Belanja Transfer	Jumlah Belanja	
	Kendaraan Dinas Operasional atau Lapangan											
2 07 2.07.2.18.0.00.02.0000 01 2.09 09	Pemeliharaan/Rehabilitasi Gedung Kantor dan Bangunan Lainnya	8.840.000	5.331.932.084	0	0	5.340.772.084	8.840.000	3.627.658.584	0	0	3.636.498.584	(1.704.273.500)
2 07 2.07.2.18.0.00.02.0000 01 2.09 10	Pemeliharaan/Rehabilitasi Sarana dan Prasarana Gedung Kantor atau Bangunan Lainnya	99.632.000	0	0	0	99.632.000	154.940.000	0	0	0	154.940.000	55.308.000
2 07 2.07.2.18.0.00.02.0000 03	PROGRAM PELATIHAN KERJA DAN PRODUKTIVITAS TENAGA KERJA	3.221.334.525	0	0	0	3.221.334.525	3.484.817.332	0	0	0	3.484.817.332	263.482.807
2 07 2.07.2.18.0.00.02.0000 03 2.01	Pelaksanaan Pelatihan berdasarkan Unit Kompetensi	3.131.764.525	0	0	0	3.131.764.525	3.395.247.332	0	0	0	3.395.247.332	263.482.807
2 07 2.07.2.18.0.00.02.0000 03 2.01 01	Proses Pelaksanaan Pendidikan dan Pelatihan Keterampilan bagi Pencari Kerja berdasarkan Klaster Kompetensi	3.131.764.525	0	0	0	3.131.764.525	3.395.247.332	0	0	0	3.395.247.332	263.482.807
2 07 2.07.2.18.0.00.02.0000 03 2.02	Pembinaan Lembaga Pelatihan Kerja Swasta	89.570.000	0	0	0	89.570.000	89.570.000	0	0	0	89.570.000	0
2 07 2.07.2.18.0.00.02.0000 03 2.02 01	Pembinaan Lembaga Pelatihan Kerja Swasta	89.570.000	0	0	0	89.570.000	89.570.000	0	0	0	89.570.000	0
2 07 2.07.2.18.0.00.02.0000 04	PROGRAM PENEMPATAN TENAGA KERJA	52.210.000	0	0	0	52.210.000	156.972.500	0	0	0	156.972.500	104.762.500
2 07 2.07.2.18.0.00.02.0000 04 2.01	Pelayanan antar Kerja di Daerah Kabupaten/Kota	52.210.000	0	0	0	52.210.000	156.972.500	0	0	0	156.972.500	104.762.500
2 07 2.07.2.18.0.00.02.0000 04 2.01 03	Penyuluhan dan Bimbingan Jabatan bagi Pencari Kerja	52.210.000	0	0	0	52.210.000	156.972.500	0	0	0	156.972.500	104.762.500
2 07 2.07.2.18.0.00.02.0000 05	PROGRAM HUBUNGAN INDUSTRIAL	434.350.100	0	0	0	434.350.100	477.600.100	0	0	0	477.600.100	43.250.000
2 07 2.07.2.18.0.00.02.0000 05 2.02	Pencegahan dan Penyelesaian Perselisihan Hubungan Industrial, Mogok Kerja dan Penutupan Perusahaan di Daerah Kabupaten/Kota	434.350.100	0	0	0	434.350.100	477.600.100	0	0	0	477.600.100	43.250.000
2 07 2.07.2.18.0.00.02.0000 05 2.02 01	Pencegahan Perselisihan Hubungan Industrial, Mogok Kerja, dan Penutupan Perusahaan yang Berakibat/Berdampak pada Kepentingan di 1 (Satu) Daerah Kabupaten/Kota	93.850.000	0	0	0	93.850.000	86.970.000	0	0	0	86.970.000	(6.880.000)
2 07 2.07.2.18.0.00.02.0000 05 2.02 04	Pelaksanaan Operasional Lembaga Kerja Sama Tripartit Daerah	340.500.100	0	0	0	340.500.100	390.630.100	0	0	0	390.630.100	50.130.000

KOTA MALANG
REKAPITULASI PERUBAHAN BELANJA MENURUT URUSAN PEMERINTAHAN DAERAH, ORGANISASI, PROGRAM DAN KEGIATAN BESERTA HASIL DAN SUB KEGIATAN BESERTA KELUARAN
TAHUN ANGGARAN 2023

Kode	Uraian Urusan, Organisasi, Program, Kegiatan, dan Sub Kegiatan	Sebelum Perubahan					Setelah Perubahan					Bertambah/(Berkurang)
		Belanja					Belanja					
		Belanja Operasi	Belanja Modal	Belanja Tak Terduga	Belanja Transfer	Jumlah Belanja	Belanja Operasi	Belanja Modal	Belanja Tak Terduga	Belanja Transfer	Jumlah Belanja	
	Kabupaten/Kota											
2 08	URUSAN PEMERINTAHAN BIDANG PEMBERDAYAAN PEREMPUAN DAN PERLINDUNGAN ANAK	4.529.912.412	0	0	0	4.529.912.412	4.880.271.412	0	0	0	4.880.271.412	350.359.000
1 06	Dinas Sosial, Pemberdayaan Perempuan, Perlindungan Anak, Pengendalian Penduduk dan Keluarga Berencana	4.529.912.412	0	0	0	4.529.912.412	4.880.271.412	0	0	0	4.880.271.412	350.359.000
2 08	1.06.2.08.2.14.06.0000 02 PROGRAM PENGARUSUTAMAAN GENDER DAN PEMBERDAYAAN PEREMPUAN	561.068.000	0	0	0	561.068.000	536.868.000	0	0	0	536.868.000	(24.200.000)
2 08	1.06.2.08.2.14.06.0000 02 2.01 Pelebagaan Pengarusutamaan Gender (PUG) pada Lembaga Pemerintah Kewenangan Kabupaten/Kota	98.990.000	0	0	0	98.990.000	98.990.000	0	0	0	98.990.000	0
2 08	1.06.2.08.2.14.06.0000 02 2.01 04 Sosialisasi Kebijakan Pelaksanaan PUG Termasuk PPRG	98.990.000	0	0	0	98.990.000	98.990.000	0	0	0	98.990.000	0
2 08	1.06.2.08.2.14.06.0000 02 2.02 Pemberdayaan Perempuan Bidang Politik, Hukum, Sosial, dan Ekonomi pada Organisasi Kemasyarakatan Kewenangan Kabupaten/Kota	45.000.000	0	0	0	45.000.000	20.800.000	0	0	0	20.800.000	(24.200.000)
2 08	1.06.2.08.2.14.06.0000 02 2.02 01 Sosialisasi Peningkatan Partisipasi Perempuan di Bidang Politik, Hukum, Sosial dan Ekonomi	45.000.000	0	0	0	45.000.000	20.800.000	0	0	0	20.800.000	(24.200.000)
2 08	1.06.2.08.2.14.06.0000 02 2.03 Penguatan dan Pengembangan Lembaga Penyedia Layanan Pemberdayaan Perempuan Kewenangan Kabupaten/Kota	417.078.000	0	0	0	417.078.000	417.078.000	0	0	0	417.078.000	0
2 08	1.06.2.08.2.14.06.0000 02 2.03 02 Peningkatan Kapasitas Sumber Daya Lembaga Penyedia Layanan Pemberdayaan Perempuan Kewenangan Kabupaten/Kota	98.000.000	0	0	0	98.000.000	98.000.000	0	0	0	98.000.000	0
2 08	1.06.2.08.2.14.06.0000 02 2.03 03 Pengembangan Komunikasi, Informasi dan Edukasi (KIE) Pemberdayaan Perempuan Kewenangan Kabupaten/Kota	319.078.000	0	0	0	319.078.000	319.078.000	0	0	0	319.078.000	0
2 08	1.06.2.08.2.14.06.0000 03 PROGRAM PERLINDUNGAN PEREMPUAN	436.710.000	0	0	0	436.710.000	477.010.000	0	0	0	477.010.000	40.300.000

KOTA MALANG
REKAPITULASI PERUBAHAN BELANJA MENURUT URUSAN PEMERINTAHAN DAERAH, ORGANISASI, PROGRAM DAN KEGIATAN BESERTA HASIL DAN SUB KEGIATAN BESERTA KELUARAN
TAHUN ANGGARAN 2023

Kode	Uraian Urusan, Organisasi, Program, Kegiatan, dan Sub Kegiatan	Sebelum Perubahan					Setelah Perubahan					Bertambah/(Berkurang)
		Belanja					Belanja					
		Belanja Operasi	Belanja Modal	Belanja Tak Terduga	Belanja Transfer	Jumlah Belanja	Belanja Operasi	Belanja Modal	Belanja Tak Terduga	Belanja Transfer	Jumlah Belanja	
2 08 1.06.2.08.2.14.06.0000 03 2.01	Pencegahan Kekerasan Terhadap Perempuan Lingkup Daerah Kabupaten/Kota	274.994.000	0	0	0	274.994.000	319.994.000	0	0	0	319.994.000	45.000.000
2 08 1.06.2.08.2.14.06.0000 03 2.01 01	Koordinasi dan Sinkronisasi Pelaksanaan Kebijakan, Program dan Kegiatan Pencegahan Kekerasan Terhadap Perempuan Lingkup Daerah Kabupaten/Kota	151.492.000	0	0	0	151.492.000	151.492.000	0	0	0	151.492.000	0
2 08 1.06.2.08.2.14.06.0000 03 2.01 02	Advokasi Kebijakan dan Pendampingan Layanan Perlindungan Perempuan Kewenangan Kabupaten/Kota	123.502.000	0	0	0	123.502.000	168.502.000	0	0	0	168.502.000	45.000.000
2 08 1.06.2.08.2.14.06.0000 03 2.03	Penguatan dan Pengembangan Lembaga Penyedia Layanan Perlindungan Perempuan Tingkat Daerah Kabupaten/Kota	161.716.000	0	0	0	161.716.000	157.016.000	0	0	0	157.016.000	(4.700.000)
2 08 1.06.2.08.2.14.06.0000 03 2.03 04	Penguatan Jejaring antar Lembaga Penyedia Layanan Perlindungan Perempuan Kewenangan Kabupaten/Kota	161.716.000	0	0	0	161.716.000	157.016.000	0	0	0	157.016.000	(4.700.000)
2 08 1.06.2.08.2.14.06.0000 04	PROGRAM PENINGKATAN KUALITAS KELUARGA	2.302.474.000	0	0	0	2.302.474.000	2.805.208.000	0	0	0	2.805.208.000	502.734.000
2 08 1.06.2.08.2.14.06.0000 04 2.01	Peningkatan Kualitas Keluarga dalam Mewujudkan Kesetaraan Gender (KG) dan Hak Anak Tingkat Daerah Kabupaten/Kota	32.720.000	0	0	0	32.720.000	32.720.000	0	0	0	32.720.000	0
2 08 1.06.2.08.2.14.06.0000 04 2.01 03	Pengembangan Kegiatan Masyarakat untuk Peningkatan Kualitas Keluarga Kewenangan Kabupaten/Kota	32.720.000	0	0	0	32.720.000	32.720.000	0	0	0	32.720.000	0
2 08 1.06.2.08.2.14.06.0000 04 2.02	Penguatan dan Pengembangan Lembaga Penyedia Layanan Peningkatan Kualitas Keluarga dalam Mewujudkan KG dan Hak Anak yang Wilayah Kerjanya dalam Daerah Kabupaten/Kota	2.269.754.000	0	0	0	2.269.754.000	2.772.488.000	0	0	0	2.772.488.000	502.734.000
2 08 1.06.2.08.2.14.06.0000 04 2.02 03	Penguatan Jejaring antar Lembaga Penyedia Layanan Peningkatan Kualitas Keluarga Tingkat Daerah Kabupaten/Kota	2.269.754.000	0	0	0	2.269.754.000	2.772.488.000	0	0	0	2.772.488.000	502.734.000

KOTA MALANG
REKAPITULASI PERUBAHAN BELANJA MENURUT URUSAN PEMERINTAHAN DAERAH, ORGANISASI, PROGRAM DAN KEGIATAN BESERTA HASIL DAN SUB KEGIATAN BESERTA KELUARAN
TAHUN ANGGARAN 2023

Kode	Uraian Urusan, Organisasi, Program, Kegiatan, dan Sub Kegiatan	Sebelum Perubahan					Setelah Perubahan					Bertambah/(Berkurang)
		Belanja					Belanja					
		Belanja Operasi	Belanja Modal	Belanja Tak Terduga	Belanja Transfer	Jumlah Belanja	Belanja Operasi	Belanja Modal	Belanja Tak Terduga	Belanja Transfer	Jumlah Belanja	
2 08 1.06.2.08.2.14.06.0000 05	PROGRAM PENGELOLAAN SISTEM DATA GENDER DAN ANAK	99.000.000	0	0	0	99.000.000	0	0	0	0	0	(99.000.000)
2 08 1.06.2.08.2.14.06.0000 05 2.01	Pengumpulan, Pengolahan Analisis dan Penyajian Data Gender dan Anak Dalam Kelembagaan Data di Tingkat Daerah Kabupaten/Kota	99.000.000	0	0	0	99.000.000	0	0	0	0	0	(99.000.000)
2 08 1.06.2.08.2.14.06.0000 05 2.01 01	Penyediaan Data Gender dan Anak di Kewenangan Kabupaten/Kota	50.000.000	0	0	0	50.000.000	0	0	0	0	0	(50.000.000)
2 08 1.06.2.08.2.14.06.0000 05 2.01 02	Penyajian dan Pemanfaatan Data Gender dan Anak dalam Kelembagaan Data di Kewenangan Kabupaten/Kota	49.000.000	0	0	0	49.000.000	0	0	0	0	0	(49.000.000)
2 08 1.06.2.08.2.14.06.0000 07	PROGRAM PERLINDUNGAN KHUSUS ANAK	1.130.660.412	0	0	0	1.130.660.412	1.061.185.412	0	0	0	1.061.185.412	(69.475.000)
2 08 1.06.2.08.2.14.06.0000 07 2.01	Pencegahan Kekerasan Terhadap Anak yang Melibatkan para Pihak Lingkup Daerah Kabupaten/Kota	165.909.600	0	0	0	165.909.600	135.909.600	0	0	0	135.909.600	(30.000.000)
2 08 1.06.2.08.2.14.06.0000 07 2.01 02	Koordinasi dan Sinkronisasi Pencegahan Kekerasan Terhadap Anak Kewenangan Kabupaten/Kota	165.909.600	0	0	0	165.909.600	135.909.600	0	0	0	135.909.600	(30.000.000)
2 08 1.06.2.08.2.14.06.0000 07 2.02	Penyediaan Layanan bagi Anak yang Memerlukan Perlindungan Khusus yang Memerlukan Koordinasi Tingkat Daerah Kabupaten/Kota	964.750.812	0	0	0	964.750.812	925.275.812	0	0	0	925.275.812	(39.475.000)
2 08 1.06.2.08.2.14.06.0000 07 2.02 01	Penyediaan Layanan Pengaduan Masyarakat bagi Anak yang Memerlukan Perlindungan Khusus Tingkat Daerah Kabupaten/Kota	331.570.100	0	0	0	331.570.100	304.570.100	0	0	0	304.570.100	(27.000.000)
2 08 1.06.2.08.2.14.06.0000 07 2.02 02	Koordinasi dan Sinkronisasi Pelaksanaan Pendampingan Anak yang Memerlukan Perlindungan Khusus Kewenangan Kabupaten/Kota	322.817.000	0	0	0	322.817.000	322.817.000	0	0	0	322.817.000	0
2 08 1.06.2.08.2.14.06.0000 07 2.02 03	Pengembangan Komunikasi, Informasi dan Edukasi Anak yang Memerlukan Perlindungan Khusus Kewenangan Kabupaten/Kota	193.303.712	0	0	0	193.303.712	193.303.712	0	0	0	193.303.712	0
2 08 1.06.2.08.2.14.06.0000 07 2.02 04	Penguatan Jejaring antar Lembaga Penyedia Layanan Anak yang	117.060.000	0	0	0	117.060.000	104.585.000	0	0	0	104.585.000	(12.475.000)

KOTA MALANG
REKAPITULASI PERUBAHAN BELANJA MENURUT URUSAN PEMERINTAHAN DAERAH, ORGANISASI, PROGRAM DAN KEGIATAN BESERTA HASIL DAN SUB KEGIATAN BESERTA KELUARAN
TAHUN ANGGARAN 2023

Kode	Uraian Urusan, Organisasi, Program, Kegiatan, dan Sub Kegiatan	Sebelum Perubahan					Setelah Perubahan					Bertambah/(Berkurang)	
		Belanja					Belanja						
		Belanja Operasi	Belanja Modal	Belanja Tak Terduga	Belanja Transfer	Jumlah Belanja	Belanja Operasi	Belanja Modal	Belanja Tak Terduga	Belanja Transfer	Jumlah Belanja		
	Memerlukan Perlindungan Khusus Kewenangan Kabupaten/Kota												
2 09	URUSAN PEMERINTAHAN BIDANG PANGAN	15.903.483.574	825.409.600	0	0	16.728.893.174	16.574.095.532	1.208.309.833	0	0	17.782.405.365	1.053.512.191	
2 09	2.09.3.27.3.25.02.0000												
	Dinas Ketahanan Pangan dan Pertanian	15.903.483.574	825.409.600	0	0	16.728.893.174	16.574.095.532	1.208.309.833	0	0	17.782.405.365	1.053.512.191	
2 09	2.09.3.27.3.25.02.0000	01											
	PROGRAM PENUNJANG URUSAN PEMERINTAHAN DAERAH KABUPATEN/KOTA	13.604.093.774	744.759.600	0	0	14.348.853.374	12.826.781.732	1.128.755.833	0	0	13.955.537.565	(393.315.809)	
2 09	2.09.3.27.3.25.02.0000	01	2.01										
	Perencanaan, Penganggaran, dan Evaluasi Kinerja Perangkat Daerah	186.435.533	0	0	0	186.435.533	139.859.000	0	0	0	139.859.000	(46.576.533)	
2 09	2.09.3.27.3.25.02.0000	01	2.01	01									
	Penyusunan Dokumen Perencanaan Perangkat Daerah	49.430.000	0	0	0	49.430.000	38.750.000	0	0	0	38.750.000	(10.680.000)	
2 09	2.09.3.27.3.25.02.0000	01	2.01	04									
	Koordinasi dan Penyusunan DPA-SKPD	100.285.533	0	0	0	100.285.533	100.384.000	0	0	0	100.384.000	98.467	
2 09	2.09.3.27.3.25.02.0000	01	2.01	06									
	Koordinasi dan Penyusunan Laporan Capaian Kinerja dan Ikhtisar Realisasi Kinerja SKPD	36.720.000	0	0	0	36.720.000	725.000	0	0	0	725.000	(35.995.000)	
2 09	2.09.3.27.3.25.02.0000	01	2.02										
	Administrasi Keuangan Perangkat Daerah	10.854.465.341	0	0	0	10.854.465.341	10.224.895.832	0	0	0	10.224.895.832	(629.569.509)	
2 09	2.09.3.27.3.25.02.0000	01	2.02	01									
	Penyediaan Gaji dan Tunjangan ASN	10.783.545.697	0	0	0	10.783.545.697	10.160.124.088	0	0	0	10.160.124.088	(623.421.609)	
2 09	2.09.3.27.3.25.02.0000	01	2.02	05									
	Koordinasi dan Penyusunan Laporan Keuangan Akhir Tahun SKPD	70.919.644	0	0	0	70.919.644	64.771.744	0	0	0	64.771.744	(6.147.900)	
2 09	2.09.3.27.3.25.02.0000	01	2.05										
	Administrasi Kepegawaian Perangkat Daerah	244.391.400	0	0	0	244.391.400	220.391.400	0	0	0	220.391.400	(24.000.000)	
2 09	2.09.3.27.3.25.02.0000	01	2.05	09									
	Pendidikan dan Pelatihan Pegawai Berdasarkan Tugas dan Fungsi	244.391.400	0	0	0	244.391.400	220.391.400	0	0	0	220.391.400	(24.000.000)	
2 09	2.09.3.27.3.25.02.0000	01	2.06										
	Administrasi Umum Perangkat Daerah	892.351.500	200.000	0	0	892.551.500	922.947.800	200.000	0	0	923.147.800	30.596.300	
2 09	2.09.3.27.3.25.02.0000	01	2.06	01									
	Penyediaan Komponen Instalasi Listrik/Penerangan Bangunan Kantor	11.800.000	200.000	0	0	12.000.000	11.800.000	200.000	0	0	12.000.000	0	
2 09	2.09.3.27.3.25.02.0000	01	2.06	02									
	Penyediaan Peralatan dan Perlengkapan Kantor	90.290.000	0	0	0	90.290.000	94.320.000	0	0	0	94.320.000	4.030.000	
2 09	2.09.3.27.3.25.02.0000	01	2.06	06									
	Penyediaan Bahan Bacaan dan Peraturan Perundang-undangan	5.400.000	0	0	0	5.400.000	5.400.000	0	0	0	5.400.000	0	
2 09	2.09.3.27.3.25.02.0000	01	2.06	09									
	Penyelenggaraan Rapat Koordinasi dan Konsultasi SKPD	784.861.500	0	0	0	784.861.500	811.427.800	0	0	0	811.427.800	26.566.300	

KOTA MALANG
REKAPITULASI PERUBAHAN BELANJA MENURUT URUSAN PEMERINTAHAN DAERAH, ORGANISASI, PROGRAM DAN KEGIATAN BESERTA HASIL DAN SUB KEGIATAN BESERTA KELUARAN
TAHUN ANGGARAN 2023

Kode	Uraian Urusan, Organisasi, Program, Kegiatan, dan Sub Kegiatan	Sebelum Perubahan					Setelah Perubahan					Bertambah/(Berkurang)
		Belanja					Belanja					
		Belanja Operasi	Belanja Modal	Belanja Tak Terduga	Belanja Transfer	Jumlah Belanja	Belanja Operasi	Belanja Modal	Belanja Tak Terduga	Belanja Transfer	Jumlah Belanja	
2 09 2.09.3.27.3.25.02.0000 01 2.07	Pengadaan Barang Milik Daerah Penunjang Urusan Pemerintah Daerah	21.240.000	269.559.600	0	0	290.799.600	19.200.000	454.555.833	0	0	473.755.833	182.956.233
2 09 2.09.3.27.3.25.02.0000 01 2.07 06	Pengadaan Peralatan dan Mesin Lainnya	21.240.000	269.559.600	0	0	290.799.600	19.200.000	454.555.833	0	0	473.755.833	182.956.233
2 09 2.09.3.27.3.25.02.0000 01 2.08	Penyediaan Jasa Penunjang Urusan Pemerintahan Daerah	1.174.320.000	0	0	0	1.174.320.000	1.070.637.700	0	0	0	1.070.637.700	(103.682.300)
2 09 2.09.3.27.3.25.02.0000 01 2.08 01	Penyediaan Jasa Surat Menyurat	534.320.000	0	0	0	534.320.000	534.320.000	0	0	0	534.320.000	0
2 09 2.09.3.27.3.25.02.0000 01 2.08 02	Penyediaan Jasa Komunikasi, Sumber Daya Air dan Listrik	260.000.000	0	0	0	260.000.000	165.000.000	0	0	0	165.000.000	(95.000.000)
2 09 2.09.3.27.3.25.02.0000 01 2.08 04	Penyediaan Jasa Pelayanan Umum Kantor	380.000.000	0	0	0	380.000.000	371.317.700	0	0	0	371.317.700	(8.682.300)
2 09 2.09.3.27.3.25.02.0000 01 2.09	Pemeliharaan Barang Milik Daerah Penunjang Urusan Pemerintahan Daerah	230.890.000	475.000.000	0	0	705.890.000	228.850.000	674.000.000	0	0	902.850.000	196.960.000
2 09 2.09.3.27.3.25.02.0000 01 2.09 01	Penyediaan Jasa Pemeliharaan, Biaya Pemeliharaan, dan Pajak Kendaraan Perorangan Dinas atau Kendaraan Dinas Jabatan	115.000.000	0	0	0	115.000.000	121.400.000	0	0	0	121.400.000	6.400.000
2 09 2.09.3.27.3.25.02.0000 01 2.09 06	Pemeliharaan Peralatan dan Mesin Lainnya	23.850.000	0	0	0	23.850.000	17.450.000	0	0	0	17.450.000	(6.400.000)
2 09 2.09.3.27.3.25.02.0000 01 2.09 09	Pemeliharaan/Rehabilitasi Gedung Kantor dan Bangunan Lainnya	92.040.000	475.000.000	0	0	567.040.000	90.000.000	674.000.000	0	0	764.000.000	196.960.000
2 09 2.09.3.27.3.25.02.0000 03	PROGRAM PENINGKATAN DIVERSIFIKASI DAN KETAHANAN PANGAN MASYARAKAT	2.186.085.800	80.650.000	0	0	2.266.735.800	3.635.209.400	79.554.000	0	0	3.714.763.400	1.448.027.600
2 09 2.09.3.27.3.25.02.0000 03 2.01	Penyediaan dan Penyaluran Pangan Pokok atau Pangan Lainnya sesuai dengan Kebutuhan Daerah Kabupaten/Kota dalam rangka Stabilisasi Pasokan dan Harga Pangan	289.052.000	0	0	0	289.052.000	1.359.638.500	0	0	0	1.359.638.500	1.070.586.500
2 09 2.09.3.27.3.25.02.0000 03 2.01 03	Koordinasi, Sinkronisasi dan Pelaksanaan Distribusi Pangan Pokok dan Pangan Lainnya	239.052.000	0	0	0	239.052.000	1.314.052.000	0	0	0	1.314.052.000	1.075.000.000
2 09 2.09.3.27.3.25.02.0000 03 2.01 06	Pengembangan Kelembagaan Usaha Pangan Masyarakat dan Toko Tani Indonesia	50.000.000	0	0	0	50.000.000	45.586.500	0	0	0	45.586.500	(4.413.500)

KOTA MALANG
REKAPITULASI PERUBAHAN BELANJA MENURUT URUSAN PEMERINTAHAN DAERAH, ORGANISASI, PROGRAM DAN KEGIATAN BESERTA HASIL DAN SUB KEGIATAN BESERTA KELUARAN
TAHUN ANGGARAN 2023

Kode	Uraian Urusan, Organisasi, Program, Kegiatan, dan Sub Kegiatan	Sebelum Perubahan					Setelah Perubahan					Bertambah/(Berkurang)
		Belanja					Belanja					
		Belanja Operasi	Belanja Modal	Belanja Tak Terduga	Belanja Transfer	Jumlah Belanja	Belanja Operasi	Belanja Modal	Belanja Tak Terduga	Belanja Transfer	Jumlah Belanja	
2 09 2.09.3.27.3.25.02.0000 03 2.04	Pelaksanaan Pencapaian Target Konsumsi Pangan Perkapita/Tahun sesuai dengan Angka Kecukupan Gizi	1.897.033.800	80.650.000	0	0	1.977.683.800	2.275.570.900	79.554.000	0	0	2.355.124.900	377.441.100
2 09 2.09.3.27.3.25.02.0000 03 2.04 01	Penyusunan dan Penetapan Target Konsumsi Pangan Per Kapita Per Tahun	100.000.000	0	0	0	100.000.000	98.950.000	0	0	0	98.950.000	(1.050.000)
2 09 2.09.3.27.3.25.02.0000 03 2.04 02	Pemberdayaan Masyarakat dalam Pengenekaragaman Konsumsi Pangan Berbasis Sumber Daya Lokal	1.797.033.800	80.650.000	0	0	1.877.683.800	2.176.620.900	79.554.000	0	0	2.256.174.900	378.491.100
2 09 2.09.3.27.3.25.02.0000 05	PROGRAM PENGAWASAN KEAMANAN PANGAN	113.304.000	0	0	0	113.304.000	112.104.400	0	0	0	112.104.400	(1.199.600)
2 09 2.09.3.27.3.25.02.0000 05 2.01	Pelaksanaan Pengawasan Keamanan Pangan Segar Daerah Kabupaten/Kota	113.304.000	0	0	0	113.304.000	112.104.400	0	0	0	112.104.400	(1.199.600)
2 09 2.09.3.27.3.25.02.0000 05 2.01 05	Penyediaan Sarana dan Prasarana Pengujian Mutu dan Keamanan Pangan Segar Asal Tumbuhan Daerah Kabupaten/Kota	113.304.000	0	0	0	113.304.000	112.104.400	0	0	0	112.104.400	(1.199.600)
2 10	URUSAN PEMERINTAHAN BIDANG PERTANAHAN	0	0	0	0	0	0	0	0	0	0	0
1 03 1.03.1.04.2.10.10.0000	Dinas Pekerjaan Umum, Penataan Ruang, Perumahan dan Kawasan Permukiman	0	0	0	0	0	0	0	0	0	0	0
2 11	URUSAN PEMERINTAHAN BIDANG LINGKUNGAN HIDUP	134.422.755.690	22.671.634.202	0	0	157.094.389.892	137.795.216.242	24.088.315.047	0	0	161.883.531.289	4.789.141.397
2 11 2.11.0.00.0.00.01.0000	Dinas Lingkungan Hidup	124.911.739.290	20.420.720.602	0	0	145.332.459.892	128.524.732.787	21.113.569.257	0	0	149.638.302.044	4.305.842.152
2 11 2.11.0.00.0.00.01.0000 01	PROGRAM PENUNJANG URUSAN PEMERINTAHAN DAERAH KABUPATEN/KOTA	99.071.498.390	8.855.042.602	0	0	107.926.540.992	100.602.524.384	9.956.724.807	0	0	110.559.249.191	2.632.708.199
2 11 2.11.0.00.0.00.01.0000 01 2.01	Perencanaan, Penganggaran, dan Evaluasi Kinerja Perangkat Daerah	173.455.000	0	0	0	173.455.000	205.385.000	0	0	0	205.385.000	31.930.000
2 11 2.11.0.00.0.00.01.0000 01 2.01 01	Penyusunan Dokumen Perencanaan Perangkat Daerah	20.775.000	0	0	0	20.775.000	20.775.000	0	0	0	20.775.000	0
2 11 2.11.0.00.0.00.01.0000 01 2.01 04	Koordinasi dan Penyusunan DPA-SKPD	10.000.000	0	0	0	10.000.000	10.000.000	0	0	0	10.000.000	0
2 11 2.11.0.00.0.00.01.0000 01 2.01 06	Koordinasi dan Penyusunan Laporan Capaian Kinerja dan Ikhtisar Realisasi Kinerja SKPD	129.180.000	0	0	0	129.180.000	161.110.000	0	0	0	161.110.000	31.930.000

KOTA MALANG
REKAPITULASI PERUBAHAN BELANJA MENURUT URUSAN PEMERINTAHAN DAERAH, ORGANISASI, PROGRAM DAN KEGIATAN BESERTA HASIL DAN SUB KEGIATAN BESERTA KELUARAN
TAHUN ANGGARAN 2023

Kode	Uraian Urusan, Organisasi, Program, Kegiatan, dan Sub Kegiatan	Sebelum Perubahan					Sesudah Perubahan					Bertambah/(Berkurang)
		Belanja					Belanja					
		Belanja Operasi	Belanja Modal	Belanja Tak Terduga	Belanja Transfer	Jumlah Belanja	Belanja Operasi	Belanja Modal	Belanja Tak Terduga	Belanja Transfer	Jumlah Belanja	
2 11 2.11.0.00.0.00.01.0000 01 2.01 07	Evaluasi Kinerja Perangkat Daerah	13.500.000	0	0	0	13.500.000	13.500.000	0	0	0	13.500.000	0
2 11 2.11.0.00.0.00.01.0000 01 2.02	Administrasi Keuangan Perangkat Daerah	74.161.042.710	0	0	0	74.161.042.710	73.349.618.582	0	0	0	73.349.618.582	(811.424.128)
2 11 2.11.0.00.0.00.01.0000 01 2.02 01	Penyediaan Gaji dan Tunjangan ASN	73.987.122.710	0	0	0	73.987.122.710	73.074.488.582	0	0	0	73.074.488.582	(912.634.128)
2 11 2.11.0.00.0.00.01.0000 01 2.02 05	Koordinasi dan Penyusunan Laporan Keuangan Akhir Tahun SKPD	173.920.000	0	0	0	173.920.000	275.130.000	0	0	0	275.130.000	101.210.000
2 11 2.11.0.00.0.00.01.0000 01 2.03	Administrasi Barang Milik Daerah pada Perangkat Daerah	1.025.660.000	0	0	0	1.025.660.000	1.125.660.000	0	0	0	1.125.660.000	100.000.000
2 11 2.11.0.00.0.00.01.0000 01 2.03 06	Penatausahaan Barang Milik Daerah pada SKPD	1.025.660.000	0	0	0	1.025.660.000	1.125.660.000	0	0	0	1.125.660.000	100.000.000
2 11 2.11.0.00.0.00.01.0000 01 2.05	Administrasi Kepegawaian Perangkat Daerah	52.210.000	0	0	0	52.210.000	976.080.000	0	0	0	976.080.000	923.870.000
2 11 2.11.0.00.0.00.01.0000 01 2.05 02	Pengadaan Pakaian Dinas beserta Atribut Kelengkapannya	0	0	0	0	0	923.870.000	0	0	0	923.870.000	923.870.000
2 11 2.11.0.00.0.00.01.0000 01 2.05 09	Pendidikan dan Pelatihan Pegawai Berdasarkan Tugas dan Fungsi	52.210.000	0	0	0	52.210.000	52.210.000	0	0	0	52.210.000	0
2 11 2.11.0.00.0.00.01.0000 01 2.06	Administrasi Umum Perangkat Daerah	3.099.876.800	6.934.100	0	0	3.106.810.900	2.825.367.230	52.965.855	0	0	2.878.333.085	(228.477.815)
2 11 2.11.0.00.0.00.01.0000 01 2.06 01	Penyediaan Komponen Instalasi Listrik/Penerangan Bangunan Kantor	12.210.000	0	0	0	12.210.000	11.627.987	0	0	0	11.627.987	(582.013)
2 11 2.11.0.00.0.00.01.0000 01 2.06 02	Penyediaan Peralatan dan Perlengkapan Kantor	170.890.000	0	0	0	170.890.000	168.124.550	0	0	0	168.124.550	(2.765.450)
2 11 2.11.0.00.0.00.01.0000 01 2.06 03	Penyediaan Peralatan Rumah Tangga	25.965.900	6.934.100	0	0	32.900.000	123.369.820	52.965.855	0	0	176.335.675	143.435.675
2 11 2.11.0.00.0.00.01.0000 01 2.06 04	Penyediaan Bahan Logistik Kantor	225.690.000	0	0	0	225.690.000	310.617.500	0	0	0	310.617.500	84.927.500
2 11 2.11.0.00.0.00.01.0000 01 2.06 05	Penyediaan Barang Cetak dan Penggandaan	103.010.000	0	0	0	103.010.000	135.196.473	0	0	0	135.196.473	32.186.473
2 11 2.11.0.00.0.00.01.0000 01 2.06 06	Penyediaan Bahan Bacaan dan Peraturan Perundang-undangan	15.000.000	0	0	0	15.000.000	15.000.000	0	0	0	15.000.000	0
2 11 2.11.0.00.0.00.01.0000 01 2.06 09	Penyelenggaraan Rapat Koordinasi dan Konsultasi SKPD	2.547.110.900	0	0	0	2.547.110.900	2.061.430.900	0	0	0	2.061.430.900	(485.680.000)
2 11 2.11.0.00.0.00.01.0000 01 2.07	Pengadaan Barang Milik Daerah Penunjang Urusan Pemerintah Daerah	22.897.600	8.767.108.502	0	0	8.790.006.102	24.511.528	9.817.908.952	0	0	9.842.420.480	1.052.414.378
2 11 2.11.0.00.0.00.01.0000 01 2.07 02	Pengadaan Kendaraan Dinas Operasional atau Lapangan	7.560.000	7.721.623.140	0	0	7.729.183.140	7.560.000	8.129.948.140	0	0	8.137.508.140	408.325.000
2 11 2.11.0.00.0.00.01.0000 01 2.07 10	Pengadaan Sarana dan Prasarana Gedung Kantor atau Bangunan	15.337.600	1.045.485.362	0	0	1.060.822.962	16.951.528	1.687.960.812	0	0	1.704.912.340	644.089.378

KOTA MALANG
REKAPITULASI PERUBAHAN BELANJA MENURUT URUSAN PEMERINTAHAN DAERAH, ORGANISASI, PROGRAM DAN KEGIATAN BESERTA HASIL DAN SUB KEGIATAN BESERTA KELUARAN
TAHUN ANGGARAN 2023

Kode	Uraian Urusan, Organisasi, Program, Kegiatan, dan Sub Kegiatan	Sebelum Perubahan					Sesudah Perubahan					Bertambah/(Berkurang)						
		Belanja					Belanja											
		Belanja Operasi	Belanja Modal	Belanja Tak Terduga	Belanja Transfer	Jumlah Belanja	Belanja Operasi	Belanja Modal	Belanja Tak Terduga	Belanja Transfer	Jumlah Belanja							
	Lainnya																	
2 11	2.11.0.00.0.00.01.0000	01	2.08				Penyediaan Jasa Penunjang Urusan Pemerintahan Daerah	6.331.830.000	0	0	0	6.331.830.000	6.037.215.367	0	0	0	6.037.215.367	(294.614.633)
2 11	2.11.0.00.0.00.01.0000	01	2.08	01			Penyediaan Jasa Surat Menyurat	438.260.000	0	0	0	438.260.000	638.260.000	0	0	0	638.260.000	200.000.000
2 11	2.11.0.00.0.00.01.0000	01	2.08	02			Penyediaan Jasa Komunikasi, Sumber Daya Air dan Listrik	4.982.500.000	0	0	0	4.982.500.000	4.491.197.767	0	0	0	4.491.197.767	(491.302.233)
2 11	2.11.0.00.0.00.01.0000	01	2.08	04			Penyediaan Jasa Pelayanan Umum Kantor	911.070.000	0	0	0	911.070.000	907.757.600	0	0	0	907.757.600	(3.312.400)
2 11	2.11.0.00.0.00.01.0000	01	2.09				Pemeliharaan Barang Milik Daerah Penunjang Urusan Pemerintahan Daerah	14.204.526.280	81.000.000	0	0	14.285.526.280	16.058.686.677	85.850.000	0	0	16.144.536.677	1.859.010.397
2 11	2.11.0.00.0.00.01.0000	01	2.09	01			Penyediaan Jasa Pemeliharaan, Biaya Pemeliharaan, dan Pajak Kendaraan Perorangan Dinas atau Kendaraan Dinas Jabatan	8.358.992.180	0	0	0	8.358.992.180	10.032.987.637	0	0	0	10.032.987.637	1.673.995.457
2 11	2.11.0.00.0.00.01.0000	01	2.09	02			Penyediaan Jasa Pemeliharaan, Biaya Pemeliharaan, Pajak dan Perizinan Kendaraan Dinas Operasional atau Lapangan	5.077.364.100	0	0	0	5.077.364.100	5.413.655.040	0	0	0	5.413.655.040	336.290.940
2 11	2.11.0.00.0.00.01.0000	01	2.09	09			Pemeliharaan/Rehabilitasi Gedung Kantor dan Bangunan Lainnya	603.160.000	81.000.000	0	0	684.160.000	405.160.000	81.000.000	0	0	486.160.000	(198.000.000)
2 11	2.11.0.00.0.00.01.0000	01	2.09	10			Pemeliharaan/Rehabilitasi Sarana dan Prasarana Gedung Kantor atau Bangunan Lainnya	165.010.000	0	0	0	165.010.000	206.884.000	4.850.000	0	0	211.734.000	46.724.000
2 11	2.11.0.00.0.00.01.0000	02					PROGRAM PERENCANAAN LINGKUNGAN HIDUP	1.268.870.000	0	0	0	1.268.870.000	1.268.870.000	0	0	0	1.268.870.000	0
2 11	2.11.0.00.0.00.01.0000	02	2.01				Rencana Perlindungan dan Pengelolaan Lingkungan Hidup (RPPLH) Kabupaten/Kota	687.680.000	0	0	0	687.680.000	687.680.000	0	0	0	687.680.000	0
2 11	2.11.0.00.0.00.01.0000	02	2.01	01			Penyusunan dan Penetapan RPPLH Kabupaten/Kota	483.900.000	0	0	0	483.900.000	483.900.000	0	0	0	483.900.000	0
2 11	2.11.0.00.0.00.01.0000	02	2.01	02			Pengendalian Pelaksanaan RPPLH Kabupaten/Kota	203.780.000	0	0	0	203.780.000	203.780.000	0	0	0	203.780.000	0
2 11	2.11.0.00.0.00.01.0000	02	2.02				Penyelenggaraan Kajian Lingkungan Hidup Strategis (KLHS) Kabupaten/Kota	581.190.000	0	0	0	581.190.000	581.190.000	0	0	0	581.190.000	0

KOTA MALANG
REKAPITULASI PERUBAHAN BELANJA MENURUT URUSAN PEMERINTAHAN DAERAH, ORGANISASI, PROGRAM DAN KEGIATAN BESERTA HASIL DAN SUB KEGIATAN BESERTA KELUARAN
TAHUN ANGGARAN 2023

Kode	Uraian Urusan, Organisasi, Program, Kegiatan, dan Sub Kegiatan	Sebelum Perubahan					Setelah Perubahan					Bertambah/(Berkurang)
		Belanja					Belanja					
		Belanja Operasi	Belanja Modal	Belanja Tak Terduga	Belanja Transfer	Jumlah Belanja	Belanja Operasi	Belanja Modal	Belanja Tak Terduga	Belanja Transfer	Jumlah Belanja	
2 11 2.11.0.00.0.00.01.0000 02 2.02 02	Pembuatan dan Pelaksanaan KLHS RPJPD/RPJMD	581.190.000	0	0	0	581.190.000	581.190.000	0	0	0	581.190.000	0
2 11 2.11.0.00.0.00.01.0000 03	PROGRAM PENGENDALIAN PENCEMARAN DAN/ATAU KERUSAKAN LINGKUNGAN HIDUP	465.090.000	0	0	0	465.090.000	540.090.000	0	0	0	540.090.000	75.000.000
2 11 2.11.0.00.0.00.01.0000 03 2.01	Pencegahan Pencemaran dan/atau Kerusakan Lingkungan Hidup Kabupaten/Kota	363.230.000	0	0	0	363.230.000	438.230.000	0	0	0	438.230.000	75.000.000
2 11 2.11.0.00.0.00.01.0000 03 2.01 01	Koordinasi, Sinkronisasi, dan Pelaksanaan Pencegahan Pencemaran Lingkungan Hidup Dilaksanakan Terhadap Media Tanah, Air, Udara, dan Laut	266.770.000	0	0	0	266.770.000	266.770.000	0	0	0	266.770.000	0
2 11 2.11.0.00.0.00.01.0000 03 2.01 02	Koordinasi, Sinkronisasi dan Pelaksanaan Pengendalian Emisi Gas Rumah Kaca, Mitigasi dan Adaptasi Perubahan Iklim	96.460.000	0	0	0	96.460.000	171.460.000	0	0	0	171.460.000	75.000.000
2 11 2.11.0.00.0.00.01.0000 03 2.02	Penanggulangan Pencemaran dan/atau Kerusakan Lingkungan Hidup Kabupaten/Kota	101.860.000	0	0	0	101.860.000	101.860.000	0	0	0	101.860.000	0
2 11 2.11.0.00.0.00.01.0000 03 2.02 01	Pemberian Informasi Peringatan Pencemaran dan/atau Kerusakan Lingkungan Hidup pada Masyarakat	101.860.000	0	0	0	101.860.000	101.860.000	0	0	0	101.860.000	0
2 11 2.11.0.00.0.00.01.0000 04	PROGRAM PENGELOLAAN KEANEKARAGAMAN HAYATI (KEHATI)	9.326.870.000	10.812.526.000	0	0	20.139.396.000	11.336.931.334	10.403.692.450	0	0	21.740.623.784	1.601.227.784
2 11 2.11.0.00.0.00.01.0000 04 2.01	Pengelolaan Keanekaragaman Hayati Kabupaten/Kota	9.326.870.000	10.812.526.000	0	0	20.139.396.000	11.336.931.334	10.403.692.450	0	0	21.740.623.784	1.601.227.784
2 11 2.11.0.00.0.00.01.0000 04 2.01 01	Penyusunan dan Penetapan Rencana Pengelolaan Keanekaragaman Hayati	406.490.000	0	0	0	406.490.000	525.501.000	0	0	0	525.501.000	119.011.000
2 11 2.11.0.00.0.00.01.0000 04 2.01 04	Pengelolaan Ruang Terbuka Hijau (RTH)	8.920.380.000	10.812.526.000	0	0	19.732.906.000	10.811.430.334	10.403.692.450	0	0	21.215.122.784	1.482.216.784
2 11 2.11.0.00.0.00.01.0000 05	PROGRAM PENGENDALIAN BAHAN BERBAHAYA DAN BERACUN (B3) DAN LIMBAH BAHAN BERBAHAYA DAN BERACUN (LIMBAH B3)	102.030.000	6.250.000	0	0	108.280.000	61.065.450	6.250.000	0	0	67.315.450	(40.964.550)
2 11 2.11.0.00.0.00.01.0000 05 2.01	Penyimpanan sementara Limbah B3	102.030.000	6.250.000	0	0	108.280.000	61.065.450	6.250.000	0	0	67.315.450	(40.964.550)

KOTA MALANG
REKAPITULASI PERUBAHAN BELANJA MENURUT URUSAN PEMERINTAHAN DAERAH, ORGANISASI, PROGRAM DAN KEGIATAN BESERTA HASIL DAN SUB KEGIATAN BESERTA KELUARAN
TAHUN ANGGARAN 2023

Kode	Uraian Urusan, Organisasi, Program, Kegiatan, dan Sub Kegiatan	Sebelum Perubahan					Sesudah Perubahan					Bertambah/(Berkurang)
		Belanja					Belanja					
		Belanja Operasi	Belanja Modal	Belanja Tak Terduga	Belanja Transfer	Jumlah Belanja	Belanja Operasi	Belanja Modal	Belanja Tak Terduga	Belanja Transfer	Jumlah Belanja	
2 11 2.11.0.00.0.00.01.0000 05 2.01 01	Fasilitasi Pemenuhan Komitmen Izin Penyimpanan sementara Limbah B3 Dilaksanakan Melalui Sistem Pelayanan Perizinan Berusaha Terintegrasi Secara Elektronik	102.030.000	6.250.000	0	0	108.280.000	61.065.450	6.250.000	0	0	67.315.450	(40.964.550)
2 11 2.11.0.00.0.00.01.0000 06	PROGRAM PEMBINAAN DAN PENGAWASAN TERHADAP IZIN LINGKUNGAN DAN IZIN PERLINDUNGAN DAN PENGELOLAAN LINGKUNGAN HIDUP (PPLH)	560.363.100	25.000.000	0	0	585.363.100	526.205.100	25.000.000	0	0	551.205.100	(34.158.000)
2 11 2.11.0.00.0.00.01.0000 06 2.01	Pembinaan dan Pengawasan Terhadap Usaha dan/atau Kegiatan yang Izin Lingkungan dan Izin PPLH Diterbitkan oleh Pemerintah Daerah Kabupaten/Kota	560.363.100	25.000.000	0	0	585.363.100	526.205.100	25.000.000	0	0	551.205.100	(34.158.000)
2 11 2.11.0.00.0.00.01.0000 06 2.01 01	Fasilitasi Pemenuhan Ketentuan dan Kewajiban Izin Lingkungan dan/atau Izin PPLH	453.748.000	0	0	0	453.748.000	428.748.000	0	0	0	428.748.000	(25.000.000)
2 11 2.11.0.00.0.00.01.0000 06 2.01 03	Pengawasan Usaha dan/atau Kegiatan yang Izin Lingkungan Hidup, Izin PPLH yang Diterbitkan oleh Pemerintah Daerah Kabupaten/Kota	65.125.100	0	0	0	65.125.100	59.977.100	0	0	0	59.977.100	(5.148.000)
2 11 2.11.0.00.0.00.01.0000 06 2.01 04	Koordinasi dan Sinkronisasi Pengawasan dan Penerapan Sanksi Upaya dan Rencana PPLH	41.490.000	25.000.000	0	0	66.490.000	37.480.000	25.000.000	0	0	62.480.000	(4.010.000)
2 11 2.11.0.00.0.00.01.0000 08	PROGRAM PENINGKATAN PENDIDIKAN, PELATIHAN DAN PENYULUHAN LINGKUNGAN HIDUP UNTUK MASYARAKAT	400.670.000	0	0	0	400.670.000	333.321.600	0	0	0	333.321.600	(67.348.400)
2 11 2.11.0.00.0.00.01.0000 08 2.01	Penyelenggaraan Pendidikan, Pelatihan, dan Penyuluhan Lingkungan Hidup untuk Lembaga Kemasyarakatan Tingkat Daerah Kabupaten/Kota	400.670.000	0	0	0	400.670.000	333.321.600	0	0	0	333.321.600	(67.348.400)
2 11 2.11.0.00.0.00.01.0000 08 2.01 01	Peningkatan Kapasitas dan Kompetensi Sumber Daya Manusia Bidang Lingkungan Hidup untuk Lembaga Kemasyarakatan	44.420.000	0	0	0	44.420.000	34.134.100	0	0	0	34.134.100	(10.285.900)

KOTA MALANG
REKAPITULASI PERUBAHAN BELANJA MENURUT URUSAN PEMERINTAHAN DAERAH, ORGANISASI, PROGRAM DAN KEGIATAN BESERTA HASIL DAN SUB KEGIATAN BESERTA KELUARAN
TAHUN ANGGARAN 2023

Kode	Uraian Urusan, Organisasi, Program, Kegiatan, dan Sub Kegiatan	Sebelum Perubahan					Setelah Perubahan					Bertambah/(Berkurang)
		Belanja					Belanja					
		Belanja Operasi	Belanja Modal	Belanja Tak Terduga	Belanja Transfer	Jumlah Belanja	Belanja Operasi	Belanja Modal	Belanja Tak Terduga	Belanja Transfer	Jumlah Belanja	
2 11 2.11.0.00.0.00.01.0000 08 2.01 02	Pendampingan Gerakan Peduli Lingkungan Hidup	356.250.000	0	0	0	356.250.000	299.187.500	0	0	0	299.187.500	(57.062.500)
2 11 2.11.0.00.0.00.01.0000 09	PROGRAM PENGHARGAAN LINGKUNGAN HIDUP UNTUK MASYARAKAT	260.646.000	0	0	0	260.646.000	251.160.000	0	0	0	251.160.000	(9.486.000)
2 11 2.11.0.00.0.00.01.0000 09 2.01	Pemberian Penghargaan Lingkungan Hidup Tingkat Daerah Kabupaten/Kota	260.646.000	0	0	0	260.646.000	251.160.000	0	0	0	251.160.000	(9.486.000)
2 11 2.11.0.00.0.00.01.0000 09 2.01 01	Penilaian Kinerja Masyarakat/Lembaga Masyarakat/Dunia Usaha/Dunia Pendidikan/Filantropi dalam Perlindungan dan Pengelolaan Lingkungan Hidup	260.646.000	0	0	0	260.646.000	251.160.000	0	0	0	251.160.000	(9.486.000)
2 11 2.11.0.00.0.00.01.0000 10	PROGRAM PENANGANAN PENGADUAN LINGKUNGAN HIDUP	94.420.000	0	0	0	94.420.000	85.970.000	0	0	0	85.970.000	(8.450.000)
2 11 2.11.0.00.0.00.01.0000 10 2.01	Penyelesaian Pengaduan Masyarakat di Bidang Perlindungan dan Pengelolaan Lingkungan Hidup (PPLH) Kabupaten/Kota	94.420.000	0	0	0	94.420.000	85.970.000	0	0	0	85.970.000	(8.450.000)
2 11 2.11.0.00.0.00.01.0000 10 2.01 01	Pengelolaan Pengaduan Masyarakat Terhadap PPLH Kabupaten/Kota	94.420.000	0	0	0	94.420.000	85.970.000	0	0	0	85.970.000	(8.450.000)
2 11 2.11.0.00.0.00.01.0000 11	PROGRAM PENGELOLAAN PERSAMPAHAN	13.361.281.800	721.902.000	0	0	14.083.183.800	13.518.594.919	721.902.000	0	0	14.240.496.919	157.313.119
2 11 2.11.0.00.0.00.01.0000 11 2.01	Pengelolaan Sampah	13.361.281.800	721.902.000	0	0	14.083.183.800	13.518.594.919	721.902.000	0	0	14.240.496.919	157.313.119
2 11 2.11.0.00.0.00.01.0000 11 2.01 01	Penyusunan Kebijakan dan Strategi Daerah Pengelolaan Sampah Kabupaten/Kota	46.940.000	0	0	0	46.940.000	46.940.000	0	0	0	46.940.000	0
2 11 2.11.0.00.0.00.01.0000 11 2.01 02	Pengurangan Sampah dengan Melakukan Pembatasan, Pendaauran Ulang dan Pemanfaatan Kembali	1.116.233.900	0	0	0	1.116.233.900	902.903.900	0	0	0	902.903.900	(213.330.000)
2 11 2.11.0.00.0.00.01.0000 11 2.01 03	Penanganan Sampah dengan Melakukan Pemilahan, Pengumpulan, Pengangkutan, Pengolahan, dan Pemrosesan Akhir Sampah di TPA/TPST/SPA Kabupaten/Kota	11.344.245.400	721.902.000	0	0	12.066.147.400	11.636.762.519	721.902.000	0	0	12.358.664.519	292.517.119
2 11 2.11.0.00.0.00.01.0000 11 2.01 07	Penyediaan Sarana dan Prasarana Pengelolaan Persampahan di	853.862.500	0	0	0	853.862.500	931.988.500	0	0	0	931.988.500	78.126.000

KOTA MALANG
REKAPITULASI PERUBAHAN BELANJA MENURUT URUSAN PEMERINTAHAN DAERAH, ORGANISASI, PROGRAM DAN KEGIATAN BESERTA HASIL DAN SUB KEGIATAN BESERTA KELUARAN
TAHUN ANGGARAN 2023

Kode	Uraian Urusan, Organisasi, Program, Kegiatan, dan Sub Kegiatan	Sebelum Perubahan					Setelah Perubahan					Bertambah/(Berkurang)	
		Belanja					Belanja						
		Belanja Operasi	Belanja Modal	Belanja Tak Terduga	Belanja Transfer	Jumlah Belanja	Belanja Operasi	Belanja Modal	Belanja Tak Terduga	Belanja Transfer	Jumlah Belanja		
	TPA/TPST/SPA Kabupaten/Kota												
2 11	2.11.0.00.0.00.01.0001												
	UPT Laboratorium Lingkungan	717.399.000	1.111.321.000	0	0	1.828.720.000	889.090.000	1.137.630.000	0	0	2.026.720.000	198.000.000	
2 11	2.11.0.00.0.00.01.0001	03											
	PROGRAM PENGENDALIAN PENCEMARAN DAN/ATAU KERUSAKAN LINGKUNGAN HIDUP	717.399.000	1.111.321.000	0	0	1.828.720.000	889.090.000	1.137.630.000	0	0	2.026.720.000	198.000.000	
2 11	2.11.0.00.0.00.01.0001	03	2.01										
	Pencegahan Pencemaran dan/atau Kerusakan Lingkungan Hidup Kabupaten/Kota	717.399.000	1.111.321.000	0	0	1.828.720.000	889.090.000	1.137.630.000	0	0	2.026.720.000	198.000.000	
2 11	2.11.0.00.0.00.01.0001	03	2.01	03									
	Pengelolaan Laboratorium Lingkungan Hidup Kabupaten/Kota	717.399.000	1.111.321.000	0	0	1.828.720.000	889.090.000	1.137.630.000	0	0	2.026.720.000	198.000.000	
2 11	2.11.0.00.0.00.01.0002												
	UPT Pengelolaan Sampah	5.308.722.600	81.577.400	0	0	5.390.300.000	5.085.171.850	352.178.150	0	0	5.437.350.000	47.050.000	
2 11	2.11.0.00.0.00.01.0002	11											
	PROGRAM PENGELOLAAN PERSAMPAHAN	5.308.722.600	81.577.400	0	0	5.390.300.000	5.085.171.850	352.178.150	0	0	5.437.350.000	47.050.000	
2 11	2.11.0.00.0.00.01.0002	11	2.01										
	Pengelolaan Sampah	5.308.722.600	81.577.400	0	0	5.390.300.000	5.085.171.850	352.178.150	0	0	5.437.350.000	47.050.000	
2 11	2.11.0.00.0.00.01.0002	11	2.01	03									
	Penanganan Sampah dengan Melakukan Pemilahan, Pengumpulan, Pengangkutan, Pengolahan, dan Pemrosesan Akhir Sampah di TPA/TPST/SPA Kabupaten/Kota	5.308.722.600	81.577.400	0	0	5.390.300.000	5.085.171.850	352.178.150	0	0	5.437.350.000	47.050.000	
2 11	2.11.0.00.0.00.01.0003												
	UPT Pengelolaan Pemakaman Umum	1.000.574.800	90.883.200	0	0	1.091.458.000	677.134.710	711.742.640	0	0	1.388.877.350	297.419.350	
2 11	2.11.0.00.0.00.01.0003	04											
	PROGRAM PENGELOLAAN KEANEKARAGAMAN HAYATI (KEHATI)	1.000.574.800	90.883.200	0	0	1.091.458.000	677.134.710	711.742.640	0	0	1.388.877.350	297.419.350	
2 11	2.11.0.00.0.00.01.0003	04	2.01										
	Pengelolaan Keanekaragaman Hayati Kabupaten/Kota	1.000.574.800	90.883.200	0	0	1.091.458.000	677.134.710	711.742.640	0	0	1.388.877.350	297.419.350	
2 11	2.11.0.00.0.00.01.0003	04	2.01	04									
	Pengelolaan Ruang Terbuka Hijau (RTH)	1.000.574.800	90.883.200	0	0	1.091.458.000	677.134.710	711.742.640	0	0	1.388.877.350	297.419.350	
2 11	2.11.0.00.0.00.01.0004												
	UPT Pengelolaan Taman	2.484.320.000	967.132.000	0	0	3.451.452.000	2.619.086.895	773.195.000	0	0	3.392.281.895	(59.170.105)	
2 11	2.11.0.00.0.00.01.0004	04											
	PROGRAM PENGELOLAAN KEANEKARAGAMAN HAYATI (KEHATI)	2.484.320.000	967.132.000	0	0	3.451.452.000	2.619.086.895	773.195.000	0	0	3.392.281.895	(59.170.105)	
2 11	2.11.0.00.0.00.01.0004	04	2.01										
	Pengelolaan Keanekaragaman Hayati Kabupaten/Kota	2.484.320.000	967.132.000	0	0	3.451.452.000	2.619.086.895	773.195.000	0	0	3.392.281.895	(59.170.105)	
2 11	2.11.0.00.0.00.01.0004	04	2.01	04									
	Pengelolaan Ruang Terbuka Hijau (RTH)	2.484.320.000	967.132.000	0	0	3.451.452.000	2.619.086.895	773.195.000	0	0	3.392.281.895	(59.170.105)	
2 12													
	URUSAN PEMERINTAHAN BIDANG ADMINISTRASI KEPENDUDUKAN DAN	15.527.549.621	1.765.211.344	0	0	17.292.760.965	15.773.314.827	1.519.446.138	0	0	17.292.760.965	0	

KOTA MALANG
REKAPITULASI PERUBAHAN BELANJA MENURUT URUSAN PEMERINTAHAN DAERAH, ORGANISASI, PROGRAM DAN KEGIATAN BESERTA HASIL DAN SUB KEGIATAN BESERTA KELUARAN
TAHUN ANGGARAN 2023

Kode	Uraian Urusan, Organisasi, Program, Kegiatan, dan Sub Kegiatan	Sebelum Perubahan					Setelah Perubahan					Bertambah/(Berkurang)
		Belanja					Belanja					
		Belanja Operasi	Belanja Modal	Belanja Tak Terduga	Belanja Transfer	Jumlah Belanja	Belanja Operasi	Belanja Modal	Belanja Tak Terduga	Belanja Transfer	Jumlah Belanja	
	PENCATATAN SIPIL											
2.12.0.00.0.00.01.0000	Dinas Kependudukan dan Pencatatan Sipil	15.527.549.621	1.765.211.344	0	0	17.292.760.965	15.773.314.827	1.519.446.138	0	0	17.292.760.965	0
2.12.0.00.0.00.01.0000	01 PROGRAM PENUNJANG URUSAN PEMERINTAHAN DAERAH KABUPATEN/KOTA	12.283.964.321	1.765.211.344	0	0	14.049.175.665	12.381.075.527	1.519.446.138	0	0	13.900.521.665	(148.654.000)
2.12.0.00.0.00.01.0000	01 2.01 Perencanaan, Penganggaran, dan Evaluasi Kinerja Perangkat Daerah	153.031.240	0	0	0	153.031.240	128.901.240	0	0	0	128.901.240	(24.130.000)
2.12.0.00.0.00.01.0000	01 2.01 01 Penyusunan Dokumen Perencanaan Perangkat Daerah	39.130.000	0	0	0	39.130.000	15.000.000	0	0	0	15.000.000	(24.130.000)
2.12.0.00.0.00.01.0000	01 2.01 07 Evaluasi Kinerja Perangkat Daerah	113.901.240	0	0	0	113.901.240	113.901.240	0	0	0	113.901.240	0
2.12.0.00.0.00.01.0000	01 2.02 Administrasi Keuangan Perangkat Daerah	9.286.463.103	0	0	0	9.286.463.103	9.301.154.303	0	0	0	9.301.154.303	14.691.200
2.12.0.00.0.00.01.0000	01 2.02 01 Penyediaan Gaji dan Tunjangan ASN	9.284.833.103	0	0	0	9.284.833.103	9.284.833.103	0	0	0	9.284.833.103	0
2.12.0.00.0.00.01.0000	01 2.02 07 Koordinasi dan Penyusunan Laporan Keuangan Bulanan/ Triwulanan/ Semesteran SKPD	1.630.000	0	0	0	1.630.000	16.321.200	0	0	0	16.321.200	14.691.200
2.12.0.00.0.00.01.0000	01 2.05 Administrasi Kepegawaian Perangkat Daerah	30.000.000	0	0	0	30.000.000	261.912.000	0	0	0	261.912.000	231.912.000
2.12.0.00.0.00.01.0000	01 2.05 09 Pendidikan dan Pelatihan Pegawai Berdasarkan Tugas dan Fungsi	30.000.000	0	0	0	30.000.000	261.912.000	0	0	0	261.912.000	231.912.000
2.12.0.00.0.00.01.0000	01 2.06 Administrasi Umum Perangkat Daerah	1.957.818.735	5.000.000	0	0	1.962.818.735	1.894.894.334	5.000.000	0	0	1.899.894.334	(62.924.401)
2.12.0.00.0.00.01.0000	01 2.06 01 Penyediaan Komponen Instalasi Listrik/Penerangan Bangunan Kantor	21.400.000	5.000.000	0	0	26.400.000	21.400.000	5.000.000	0	0	26.400.000	0
2.12.0.00.0.00.01.0000	01 2.06 02 Penyediaan Peralatan dan Perlengkapan Kantor	1.392.115.200	0	0	0	1.392.115.200	1.203.068.000	0	0	0	1.203.068.000	(189.047.200)
2.12.0.00.0.00.01.0000	01 2.06 05 Penyediaan Barang Cetak dan Penggandaan	151.717.700	0	0	0	151.717.700	140.027.700	0	0	0	140.027.700	(11.690.000)
2.12.0.00.0.00.01.0000	01 2.06 06 Penyediaan Bahan Bacaan dan Peraturan Perundang-undangan	3.960.000	0	0	0	3.960.000	3.960.000	0	0	0	3.960.000	0
2.12.0.00.0.00.01.0000	01 2.06 09 Penyelenggaraan Rapat Koordinasi dan Konsultasi SKPD	388.625.835	0	0	0	388.625.835	526.438.634	0	0	0	526.438.634	137.812.799
2.12.0.00.0.00.01.0000	01 2.07 Pengadaan Barang Milik Daerah Penunjang Urusan Pemerintah Daerah	112.360.143	1.724.061.344	0	0	1.836.421.487	108.189.150	1.478.296.138	0	0	1.586.485.288	(249.936.199)
2.12.0.00.0.00.01.0000	01 2.07 06 Pengadaan Peralatan dan Mesin Lainnya	112.360.143	1.724.061.344	0	0	1.836.421.487	108.189.150	1.478.296.138	0	0	1.586.485.288	(249.936.199)

KOTA MALANG
REKAPITULASI PERUBAHAN BELANJA MENURUT URUSAN PEMERINTAHAN DAERAH, ORGANISASI, PROGRAM DAN KEGIATAN BESERTA HASIL DAN SUB KEGIATAN BESERTA KELUARAN
TAHUN ANGGARAN 2023

Kode	Uraian Urusan, Organisasi, Program, Kegiatan, dan Sub Kegiatan	Sebelum Perubahan					Setelah Perubahan					Bertambah/(Berkurang)
		Belanja					Belanja					
		Belanja Operasi	Belanja Modal	Belanja Tak Terduga	Belanja Transfer	Jumlah Belanja	Belanja Operasi	Belanja Modal	Belanja Tak Terduga	Belanja Transfer	Jumlah Belanja	
2 12 2.12.0.00.0.00.01.0000 01 2.08	Penyediaan Jasa Penunjang Urusan Pemerintahan Daerah	393.377.000	36.150.000	0	0	429.527.000	305.204.000	36.150.000	0	0	341.354.000	(88.173.000)
2 12 2.12.0.00.0.00.01.0000 01 2.08 01	Penyediaan Jasa Surat Menyurat	53.920.000	0	0	0	53.920.000	53.920.000	0	0	0	53.920.000	0
2 12 2.12.0.00.0.00.01.0000 01 2.08 02	Penyediaan Jasa Komunikasi, Sumber Daya Air dan Listrik	35.712.600	31.500.000	0	0	67.212.600	35.712.600	31.500.000	0	0	67.212.600	0
2 12 2.12.0.00.0.00.01.0000 01 2.08 03	Penyediaan Jasa Peralatan dan Perlengkapan Kantor	120.168.900	4.650.000	0	0	124.818.900	48.695.900	4.650.000	0	0	53.345.900	(71.473.000)
2 12 2.12.0.00.0.00.01.0000 01 2.08 04	Penyediaan Jasa Pelayanan Umum Kantor	183.575.500	0	0	0	183.575.500	166.875.500	0	0	0	166.875.500	(16.700.000)
2 12 2.12.0.00.0.00.01.0000 01 2.09	Pemeliharaan Barang Milik Daerah Penunjang Urusan Pemerintahan Daerah	350.914.100	0	0	0	350.914.100	380.820.500	0	0	0	380.820.500	29.906.400
2 12 2.12.0.00.0.00.01.0000 01 2.09 02	Penyediaan Jasa Pemeliharaan, Biaya Pemeliharaan, Pajak dan Perizinan Kendaraan Dinas Operasional atau Lapangan	299.570.500	0	0	0	299.570.500	300.820.500	0	0	0	300.820.500	1.250.000
2 12 2.12.0.00.0.00.01.0000 01 2.09 09	Pemeliharaan/Rehabilitasi Gedung Kantor dan Bangunan Lainnya	51.343.600	0	0	0	51.343.600	80.000.000	0	0	0	80.000.000	28.656.400
2 12 2.12.0.00.0.00.01.0000 02	PROGRAM PENDAFTARAN PENDUDUK	1.321.491.360	0	0	0	1.321.491.360	1.187.545.360	0	0	0	1.187.545.360	(133.946.000)
2 12 2.12.0.00.0.00.01.0000 02 2.01	Pelayanan Pendaftaran Penduduk	1.321.491.360	0	0	0	1.321.491.360	1.187.545.360	0	0	0	1.187.545.360	(133.946.000)
2 12 2.12.0.00.0.00.01.0000 02 2.01 04	Peningkatan Pelayanan Pendaftaran Penduduk	1.162.545.360	0	0	0	1.162.545.360	1.187.545.360	0	0	0	1.187.545.360	25.000.000
2 12 2.12.0.00.0.00.01.0000 02 2.01 08	Pengumpulan, Analisis, dan Diseminasi Data Terkait Pendaftaran dan Perkembangan Penduduk	158.946.000	0	0	0	158.946.000	0	0	0	0	0	(158.946.000)
2 12 2.12.0.00.0.00.01.0000 03	PROGRAM PENCATATAN SIPIL	1.531.410.480	0	0	0	1.531.410.480	1.699.010.480	0	0	0	1.699.010.480	167.600.000
2 12 2.12.0.00.0.00.01.0000 03 2.01	Pelayanan Pencatatan Sipil	1.531.410.480	0	0	0	1.531.410.480	1.699.010.480	0	0	0	1.699.010.480	167.600.000
2 12 2.12.0.00.0.00.01.0000 03 2.01 01	Pencatatan, Penatausahaan dan Penerbitan Dokumen Atas Pelaporan Peristiwa Penting	1.531.410.480	0	0	0	1.531.410.480	1.556.410.480	0	0	0	1.556.410.480	25.000.000
2 12 2.12.0.00.0.00.01.0000 03 2.01 02	Peningkatan dalam Pelayanan Pencatatan Sipil	0	0	0	0	0	142.600.000	0	0	0	142.600.000	142.600.000
2 12 2.12.0.00.0.00.01.0000 04	PROGRAM PENGELOLAAN INFORMASI ADMINISTRASI KEPENDUDUKAN	330.183.460	0	0	0	330.183.460	445.183.460	0	0	0	445.183.460	115.000.000
2 12 2.12.0.00.0.00.01.0000 04 2.01	Pengumpulan Data Kependudukan dan Pemanfaatan dan Penyajian Database	330.183.460	0	0	0	330.183.460	445.183.460	0	0	0	445.183.460	115.000.000

KOTA MALANG
REKAPITULASI PERUBAHAN BELANJA MENURUT URUSAN PEMERINTAHAN DAERAH, ORGANISASI, PROGRAM DAN KEGIATAN BESERTA HASIL DAN SUB KEGIATAN BESERTA KELUARAN
TAHUN ANGGARAN 2023

Kode	Uraian Urusan, Organisasi, Program, Kegiatan, dan Sub Kegiatan	Sebelum Perubahan					Setelah Perubahan					Bertambah/(Berkurang)	
		Belanja					Belanja						
		Belanja Operasi	Belanja Modal	Belanja Tak Terduga	Belanja Transfer	Jumlah Belanja	Belanja Operasi	Belanja Modal	Belanja Tak Terduga	Belanja Transfer	Jumlah Belanja		
	Kependudukan												
2 12	2.12.0.00.0.00.01.0000 04 2.01 01	Pengolahan dan Penyajian Data Kependudukan	330.183.460	0	0	0	330.183.460	445.183.460	0	0	0	445.183.460	115.000.000
2 12	2.12.0.00.0.00.01.0000 05	PROGRAM PENGELOLAAN PROFIL KEPENDUDUKAN	60.500.000	0	0	0	60.500.000	60.500.000	0	0	0	60.500.000	0
2 12	2.12.0.00.0.00.01.0000 05 2.01	Penyusunan Profil Kependudukan	60.500.000	0	0	0	60.500.000	60.500.000	0	0	0	60.500.000	0
2 12	2.12.0.00.0.00.01.0000 05 2.01 02	Penyusunan Profil Data Perkembangan dan Proyeksi Kependudukan serta Kebutuhan yang Lain	60.500.000	0	0	0	60.500.000	60.500.000	0	0	0	60.500.000	0
2 14		URUSAN PEMERINTAHAN BIDANG PENGENDALIAN PENDUDUK DAN KELUARGA BERENCANA	9.746.668.000	0	0	0	9.746.668.000	10.032.668.000	0	0	0	10.032.668.000	286.000.000
1 06	1.06.2.08.2.14.06.0000	Dinas Sosial, Pemberdayaan Perempuan, Perlindungan Anak, Pengendalian Penduduk dan Keluarga Berencana	9.746.668.000	0	0	0	9.746.668.000	10.032.668.000	0	0	0	10.032.668.000	286.000.000
2 14	1.06.2.08.2.14.06.0000 02	PROGRAM PENGENDALIAN PENDUDUK	406.600.000	0	0	0	406.600.000	394.180.751	0	0	0	394.180.751	(12.419.249)
2 14	1.06.2.08.2.14.06.0000 02 2.01	Pemaduan dan Sinkronisasi Kebijakan Pemerintah Daerah Provinsi dengan Pemerintah Daerah Kabupaten/Kota dalam rangka Pengendalian Kuantitas Penduduk	65.000.000	0	0	0	65.000.000	62.647.500	0	0	0	62.647.500	(2.352.500)
2 14	1.06.2.08.2.14.06.0000 02 2.01 10	Implementasi Pendidikan Kependudukan Jalur Pendidikan Formal dan Nonformal	65.000.000	0	0	0	65.000.000	62.647.500	0	0	0	62.647.500	(2.352.500)
2 14	1.06.2.08.2.14.06.0000 02 2.02	Pemetaan Perkiraan Pengendalian Penduduk Cakupan Daerah Kabupaten/Kota	341.600.000	0	0	0	341.600.000	331.533.251	0	0	0	331.533.251	(10.066.749)
2 14	1.06.2.08.2.14.06.0000 02 2.02 02	Penyediaan dan Pengolahan Data Kependudukan	90.000.000	0	0	0	90.000.000	85.610.000	0	0	0	85.610.000	(4.390.000)
2 14	1.06.2.08.2.14.06.0000 02 2.02 09	Pembinaan dan Pengawasan Penyelenggaraan Sistem Informasi Keluarga	64.200.000	0	0	0	64.200.000	64.200.000	0	0	0	64.200.000	0
2 14	1.06.2.08.2.14.06.0000 02 2.02 12	Pencatatan dan Pengumpulan Data Keluarga	107.400.000	0	0	0	107.400.000	107.400.000	0	0	0	107.400.000	0
2 14	1.06.2.08.2.14.06.0000 02 2.02 13	Pengolahan dan Pelaporan Data Pengendalian Lapangan dan	30.000.000	0	0	0	30.000.000	30.000.000	0	0	0	30.000.000	0

KOTA MALANG
REKAPITULASI PERUBAHAN BELANJA MENURUT URUSAN PEMERINTAHAN DAERAH, ORGANISASI, PROGRAM DAN KEGIATAN BESERTA HASIL DAN SUB KEGIATAN BESERTA KELUARAN
TAHUN ANGGARAN 2023

Kode	Uraian Urusan, Organisasi, Program, Kegiatan, dan Sub Kegiatan	Sebelum Perubahan					Setelah Perubahan					Bertambah/(Berkurang)
		Belanja					Belanja					
		Belanja Operasi	Belanja Modal	Belanja Tak Terduga	Belanja Transfer	Jumlah Belanja	Belanja Operasi	Belanja Modal	Belanja Tak Terduga	Belanja Transfer	Jumlah Belanja	
	Pelayanan KB											
2 14 1.06.2.08.2.14.06.0000 02 2.02 14	Pembinaan dan Pengawasan Pencatatan dan Pelaporan Program KKBPK	50.000.000	0	0	0	50.000.000	44.323.251	0	0	0	44.323.251	(5.676.749)
2 14 1.06.2.08.2.14.06.0000 03	PROGRAM PEMBINAAN KELUARGA BERENCANA (KB)	1.687.268.000	0	0	0	1.687.268.000	1.675.353.712	0	0	0	1.675.353.712	(11.914.288)
2 14 1.06.2.08.2.14.06.0000 03 2.01	Pelaksanaan Advokasi, Komunikasi, Informasi dan Edukasi (KIE) Pengendalian Penduduk dan KB Sesuai Kearifan Budaya Lokal	627.750.000	0	0	0	627.750.000	622.700.000	0	0	0	622.700.000	(5.050.000)
2 14 1.06.2.08.2.14.06.0000 03 2.01 01	Advokasi Program KKBPK kepada Stakeholders dan Mitra Kerja	195.000.000	0	0	0	195.000.000	192.980.000	0	0	0	192.980.000	(2.020.000)
2 14 1.06.2.08.2.14.06.0000 03 2.01 02	Komunikasi, Informasi dan Edukasi (KIE) Program KKBPK Sesuai Kearifan Budaya Lokal	25.000.000	0	0	0	25.000.000	25.000.000	0	0	0	25.000.000	0
2 14 1.06.2.08.2.14.06.0000 03 2.01 04	Promosi dan KIE Program KKBPK Melalui Media Massa Cetak dan Elektronik serta Media Luar Ruang	130.000.000	0	0	0	130.000.000	126.970.000	0	0	0	126.970.000	(3.030.000)
2 14 1.06.2.08.2.14.06.0000 03 2.01 06	Pelaksanaan Mekanisme Operasional Program KKBPK Melalui Rapat Koordinasi Kecamatan (Rakorcam), Rapat Koordinasi Desa (Rakordes), dan Mini Lokakarya (Minilok)	65.000.000	0	0	0	65.000.000	65.000.000	0	0	0	65.000.000	0
2 14 1.06.2.08.2.14.06.0000 03 2.01 07	Pengelolaan Operasional dan Sarana di Balai Penyuluhan KKBPK	132.750.000	0	0	0	132.750.000	132.750.000	0	0	0	132.750.000	0
2 14 1.06.2.08.2.14.06.0000 03 2.01 08	Pengendalian Program KKBPK	80.000.000	0	0	0	80.000.000	80.000.000	0	0	0	80.000.000	0
2 14 1.06.2.08.2.14.06.0000 03 2.02	Pendayagunaan Tenaga Penyuluh KB/Petugas Lapangan KB (PKB/PLKB)	120.000.000	0	0	0	120.000.000	120.000.000	0	0	0	120.000.000	0
2 14 1.06.2.08.2.14.06.0000 03 2.02 01	Pembinaan IMP dan Program KKBPK di Lini Lapangan oleh PKB/PLKB	6.000.000	0	0	0	6.000.000	6.000.000	0	0	0	6.000.000	0
2 14 1.06.2.08.2.14.06.0000 03 2.02 04	Penggerakan Kader Institusi Masyarakat Pedesaan (IMP)	114.000.000	0	0	0	114.000.000	114.000.000	0	0	0	114.000.000	0
2 14 1.06.2.08.2.14.06.0000 03 2.03	Pengendalian dan Pendistribusian Kebutuhan Alat dan Obat Kontrasepsi serta Pelaksanaan Pelayanan KB di Daerah Kabupaten/Kota	747.088.000	0	0	0	747.088.000	743.378.000	0	0	0	743.378.000	(3.710.000)

KOTA MALANG
REKAPITULASI PERUBAHAN BELANJA MENURUT URUSAN PEMERINTAHAN DAERAH, ORGANISASI, PROGRAM DAN KEGIATAN BESERTA HASIL DAN SUB KEGIATAN BESERTA KELUARAN
TAHUN ANGGARAN 2023

Kode	Uraian Urusan, Organisasi, Program, Kegiatan, dan Sub Kegiatan	Sebelum Perubahan					Setelah Perubahan					Bertambah/(Berkurang)
		Belanja					Belanja					
		Belanja Operasi	Belanja Modal	Belanja Tak Terduga	Belanja Transfer	Jumlah Belanja	Belanja Operasi	Belanja Modal	Belanja Tak Terduga	Belanja Transfer	Jumlah Belanja	
2 14 1.06.2.08.2.14.06.0000 03 2.03 01	Pengendalian Pendistribusian Alat dan Obat Kontrasepsi dan Sarana Penunjang Pelayanan KB ke Fasilitas Kesehatan Termasuk Jaringan dan Jejaringnya	56.700.000	0	0	0	56.700.000	56.700.000	0	0	0	56.700.000	0
2 14 1.06.2.08.2.14.06.0000 03 2.03 03	Peningkatan Kesertaan Penggunaan Metode Kontrasepsi Jangka Panjang (MKJP)	659.488.000	0	0	0	659.488.000	655.778.000	0	0	0	655.778.000	(3.710.000)
2 14 1.06.2.08.2.14.06.0000 03 2.03 08	Pembinaan Pelayanan Keluarga Berencana dan Kesehatan Reproduksi di Fasilitas Kesehatan Termasuk Jaringan dan Jejaringnya	30.900.000	0	0	0	30.900.000	30.900.000	0	0	0	30.900.000	0
2 14 1.06.2.08.2.14.06.0000 03 2.04	Pemberdayaan dan Peningkatan Peran Serta Organisasi Kemasyarakatan Tingkat Daerah Kabupaten/Kota dalam Pelaksanaan Pelayanan dan Pembinaan Kesertaan Ber-KB	192.430.000	0	0	0	192.430.000	189.275.712	0	0	0	189.275.712	(3.154.288)
2 14 1.06.2.08.2.14.06.0000 03 2.04 01	Penguatan Peran Serta Organisasi Kemasyarakatan dan Mitra Kerja Lainnya dalam Pelaksanaan Pelayanan dan Pembinaan Kesertaan Ber-KB	90.430.000	0	0	0	90.430.000	87.275.712	0	0	0	87.275.712	(3.154.288)
2 14 1.06.2.08.2.14.06.0000 03 2.04 02	Integrasi Pembangunan Lintas Sektor di Kampung KB	9.000.000	0	0	0	9.000.000	9.000.000	0	0	0	9.000.000	0
2 14 1.06.2.08.2.14.06.0000 03 2.04 03	Pelaksanaan dan Pengelolaan Program KKBPK di Kampung KB	93.000.000	0	0	0	93.000.000	93.000.000	0	0	0	93.000.000	0
2 14 1.06.2.08.2.14.06.0000 04	PROGRAM PEMBERDAYAAN DAN PENINGKATAN KELUARGA SEJAHTERA (KS)	7.652.800.000	0	0	0	7.652.800.000	7.963.133.537	0	0	0	7.963.133.537	310.333.537
2 14 1.06.2.08.2.14.06.0000 04 2.01	Pelaksanaan Pembangunan Keluarga Melalui Pembinaan Ketahanan dan Kesejahteraan Keluarga	5.388.800.000	0	0	0	5.388.800.000	5.413.133.537	0	0	0	5.413.133.537	24.333.537
2 14 1.06.2.08.2.14.06.0000 04 2.01 02	Pengadaan Sarana Kelompok Kegiatan Ketahanan dan Kesejahteraan Keluarga (BKB, BKR, BKL, PPPKS, PIK-R dan Pemberdayaan Ekonomi Keluarga/UPPKS)	365.000.000	0	0	0	365.000.000	362.040.000	0	0	0	362.040.000	(2.960.000)

KOTA MALANG
REKAPITULASI PERUBAHAN BELANJA MENURUT URUSAN PEMERINTAHAN DAERAH, ORGANISASI, PROGRAM DAN KEGIATAN BESERTA HASIL DAN SUB KEGIATAN BESERTA KELUARAN
TAHUN ANGGARAN 2023

Kode	Uraian Urusan, Organisasi, Program, Kegiatan, dan Sub Kegiatan	Sebelum Perubahan					Sesudah Perubahan					Bertambah/(Berkurang)
		Belanja					Belanja					
		Belanja Operasi	Belanja Modal	Belanja Tak Terduga	Belanja Transfer	Jumlah Belanja	Belanja Operasi	Belanja Modal	Belanja Tak Terduga	Belanja Transfer	Jumlah Belanja	
2 14 1.06.2.08.2.14.06.0000 04 2.01 03	Orientasi dan Pelatihan Teknis Pengelola Ketahanan dan Kesejahteraan Keluarga (BKB, BKR, BKL, PPPKS, PIK-R dan Pemberdayaan Ekonomi Keluarga/UPPKS)	323.000.000	0	0	0	323.000.000	321.900.000	0	0	0	321.900.000	(1.100.000)
2 14 1.06.2.08.2.14.06.0000 04 2.01 05	Penyediaan Biaya Operasional bagi Pengelola dan Pelaksana (Kader) Ketahanan dan Kesejahteraan Keluarga (BKB, BKR, BKL, PPPKS, PIK-R dan Pemberdayaan Ekonomi Keluarga/UPPKS)	4.138.400.000	0	0	0	4.138.400.000	4.133.980.000	0	0	0	4.133.980.000	(4.420.000)
2 14 1.06.2.08.2.14.06.0000 04 2.01 08	Promosi dan Sosialisasi Kelompok Kegiatan Ketahanan dan Kesejahteraan Keluarga (Menjadi Orang Tua Hebat, Generasi Berencana, Kelanjutusiaan serta Pengelolaan Keuangan Keluarga)	562.400.000	0	0	0	562.400.000	595.213.537	0	0	0	595.213.537	32.813.537
2 14 1.06.2.08.2.14.06.0000 04 2.02	Pelaksanaan dan Peningkatan Peran Serta Organisasi Kemasyarakatan Tingkat Daerah Kabupaten/ Kota dalam Pembangunan Keluarga Melalui Pembinaan Ketahanan dan Kesejahteraan Keluarga	2.264.000.000	0	0	0	2.264.000.000	2.550.000.000	0	0	0	2.550.000.000	286.000.000
2 14 1.06.2.08.2.14.06.0000 04 2.02 01	Penguatan Kebijakan Daerah dalam rangka Pemberdayaan dan Peningkatan Peran Serta Organisasi Kemasyarakatan dan Mitra Kerja Lainnya dalam Pembinaan Ketahanan dan Kesejahteraan Keluarga (BKB, BKR, BKL, PPPKS, PIK-R dan Pemberdayaan Ekonomi Keluarga/UPPKS)	1.306.000.000	0	0	0	1.306.000.000	1.592.000.000	0	0	0	1.592.000.000	286.000.000
2 14 1.06.2.08.2.14.06.0000 04 2.02 03	Pelaksanaan Peningkatan Kapasitas Mitra dan Organisasi Kemasyarakatan dalam Pengelolaan Program Ketahanan dan Kesejahteraan Keluarga (BKB, BKR, BKL, PPPKS, PIK-R dan Pemberdayaan Ekonomi Keluarga/UPPKS)	958.000.000	0	0	0	958.000.000	958.000.000	0	0	0	958.000.000	0

KOTA MALANG
REKAPITULASI PERUBAHAN BELANJA MENURUT URUSAN PEMERINTAHAN DAERAH, ORGANISASI, PROGRAM DAN KEGIATAN BESERTA HASIL DAN SUB KEGIATAN BESERTA KELUARAN
TAHUN ANGGARAN 2023

Kode	Uraian Urusan, Organisasi, Program, Kegiatan, dan Sub Kegiatan	Sebelum Perubahan					Setelah Perubahan					Bertambah/(Berkurang)
		Belanja					Belanja					
		Belanja Operasi	Belanja Modal	Belanja Tak Terduga	Belanja Transfer	Jumlah Belanja	Belanja Operasi	Belanja Modal	Belanja Tak Terduga	Belanja Transfer	Jumlah Belanja	
2 15	URUSAN PEMERINTAHAN BIDANG PERHUBUNGAN	29.433.952.453	11.368.257.002	0	0	40.802.209.455	31.270.207.579	13.529.665.516	0	0	44.799.873.095	3.997.663.640
2 15	2.15.0.00.0.00.01.0000											
	Dinas Perhubungan	28.345.754.453	11.342.757.002	0	0	39.688.511.455	30.089.914.239	13.442.894.216	0	0	43.532.808.455	3.844.297.000
2 15	2.15.0.00.0.00.01.0000	01										
	PROGRAM PENUNJANG URUSAN PEMERINTAHAN DAERAH KABUPATEN/KOTA	19.834.272.825	243.478.200	0	0	20.077.751.025	19.866.087.287	252.278.200	0	0	20.118.365.487	40.614.462
2 15	2.15.0.00.0.00.01.0000	01	2.01									
	Perencanaan, Penganggaran, dan Evaluasi Kinerja Perangkat Daerah	72.781.000	0	0	0	72.781.000	70.833.000	0	0	0	70.833.000	(1.948.000)
2 15	2.15.0.00.0.00.01.0000	01	2.01	01								
	Penyusunan Dokumen Perencanaan Perangkat Daerah	32.016.000	0	0	0	32.016.000	3.536.000	0	0	0	3.536.000	(28.480.000)
2 15	2.15.0.00.0.00.01.0000	01	2.01	06								
	Koordinasi dan Penyusunan Laporan Capaian Kinerja dan Ikhtisar Realisasi Kinerja SKPD	40.765.000	0	0	0	40.765.000	67.297.000	0	0	0	67.297.000	26.532.000
2 15	2.15.0.00.0.00.01.0000	01	2.02									
	Administrasi Keuangan Perangkat Daerah	13.810.636.408	0	0	0	13.810.636.408	13.555.044.548	0	0	0	13.555.044.548	(255.591.860)
2 15	2.15.0.00.0.00.01.0000	01	2.02	01								
	Penyediaan Gaji dan Tunjangan ASN	13.799.636.408	0	0	0	13.799.636.408	13.544.044.548	0	0	0	13.544.044.548	(255.591.860)
2 15	2.15.0.00.0.00.01.0000	01	2.02	07								
	Koordinasi dan Penyusunan Laporan Keuangan Bulanan/ Triwulanan/ Semesteran SKPD	11.000.000	0	0	0	11.000.000	11.000.000	0	0	0	11.000.000	0
2 15	2.15.0.00.0.00.01.0000	01	2.03									
	Administrasi Barang Milik Daerah pada Perangkat Daerah	225.012.600	0	0	0	225.012.600	218.952.600	0	0	0	218.952.600	(6.060.000)
2 15	2.15.0.00.0.00.01.0000	01	2.03	02								
	Pengamanan Barang Milik Daerah SKPD	108.410.000	0	0	0	108.410.000	137.400.000	0	0	0	137.400.000	28.990.000
2 15	2.15.0.00.0.00.01.0000	01	2.03	06								
	Penatausahaan Barang Milik Daerah pada SKPD	116.602.600	0	0	0	116.602.600	81.552.600	0	0	0	81.552.600	(35.050.000)
2 15	2.15.0.00.0.00.01.0000	01	2.05									
	Administrasi Kepegawaian Perangkat Daerah	315.230.000	0	0	0	315.230.000	340.520.050	0	0	0	340.520.050	25.290.050
2 15	2.15.0.00.0.00.01.0000	01	2.05	02								
	Pengadaan Pakaian Dinas beserta Atribut Kelengkapannya	315.230.000	0	0	0	315.230.000	340.520.050	0	0	0	340.520.050	25.290.050
2 15	2.15.0.00.0.00.01.0000	01	2.06									
	Administrasi Umum Perangkat Daerah	933.994.349	243.478.200	0	0	1.177.472.549	1.169.804.949	252.278.200	0	0	1.422.083.149	244.610.600
2 15	2.15.0.00.0.00.01.0000	01	2.06	01								
	Penyediaan Komponen Instalasi Listrik/Penerangan Bangunan Kantor	11.500.000	0	0	0	11.500.000	11.500.000	0	0	0	11.500.000	0
2 15	2.15.0.00.0.00.01.0000	01	2.06	02								
	Penyediaan Peralatan dan Perlengkapan Kantor	91.813.149	243.478.200	0	0	335.291.349	88.913.149	252.278.200	0	0	341.191.349	5.900.000
2 15	2.15.0.00.0.00.01.0000	01	2.06	05								
	Penyediaan Barang Cetak dan	72.831.200	0	0	0	72.831.200	72.831.200	0	0	0	72.831.200	0

KOTA MALANG
REKAPITULASI PERUBAHAN BELANJA MENURUT URUSAN PEMERINTAHAN DAERAH, ORGANISASI, PROGRAM DAN KEGIATAN BESERTA HASIL DAN SUB KEGIATAN BESERTA KELUARAN
TAHUN ANGGARAN 2023

Kode	Uraian Urusan, Organisasi, Program, Kegiatan, dan Sub Kegiatan	Sebelum Perubahan					Sesudah Perubahan					Bertambah/(Berkurang)	
		Belanja					Belanja						
		Belanja Operasi	Belanja Modal	Belanja Tak Terduga	Belanja Transfer	Jumlah Belanja	Belanja Operasi	Belanja Modal	Belanja Tak Terduga	Belanja Transfer	Jumlah Belanja		
	Penggandaan												
2 15	2.15.0.00.0.00.01.0000 01 2.06 06	Penyediaan Bahan Bacaan dan Peraturan Perundang-undangan	58.500.000	0	0	0	58.500.000	13.500.000	0	0	0	13.500.000	(45.000.000)
2 15	2.15.0.00.0.00.01.0000 01 2.06 08	Fasilitasi Kunjungan Tamu	188.390.000	0	0	0	188.390.000	237.200.000	0	0	0	237.200.000	48.810.000
2 15	2.15.0.00.0.00.01.0000 01 2.06 09	Penyelenggaraan Rapat Koordinasi dan Konsultasi SKPD	510.960.000	0	0	0	510.960.000	745.860.600	0	0	0	745.860.600	234.900.600
2 15	2.15.0.00.0.00.01.0000 01 2.08	Penyediaan Jasa Penunjang Urusan Pemerintahan Daerah	2.273.509.868	0	0	0	2.273.509.868	2.162.443.540	0	0	0	2.162.443.540	(111.066.328)
2 15	2.15.0.00.0.00.01.0000 01 2.08 01	Penyediaan Jasa Surat Menyurat	218.142.368	0	0	0	218.142.368	179.856.040	0	0	0	179.856.040	(38.286.328)
2 15	2.15.0.00.0.00.01.0000 01 2.08 02	Penyediaan Jasa Komunikasi, Sumber Daya Air dan Listrik	1.698.000.000	0	0	0	1.698.000.000	1.698.000.000	0	0	0	1.698.000.000	0
2 15	2.15.0.00.0.00.01.0000 01 2.08 03	Penyediaan Jasa Peralatan dan Perlengkapan Kantor	26.380.000	0	0	0	26.380.000	25.370.000	0	0	0	25.370.000	(1.010.000)
2 15	2.15.0.00.0.00.01.0000 01 2.08 04	Penyediaan Jasa Pelayanan Umum Kantor	330.987.500	0	0	0	330.987.500	259.217.500	0	0	0	259.217.500	(71.770.000)
2 15	2.15.0.00.0.00.01.0000 01 2.09	Pemeliharaan Barang Milik Daerah Penunjang Urusan Pemerintahan Daerah	2.203.108.600	0	0	0	2.203.108.600	2.348.488.600	0	0	0	2.348.488.600	145.380.000
2 15	2.15.0.00.0.00.01.0000 01 2.09 02	Penyediaan Jasa Pemeliharaan, Biaya Pemeliharaan, Pajak dan Perizinan Kendaraan Dinas Operasional atau Lapangan	1.974.198.600	0	0	0	1.974.198.600	2.123.208.600	0	0	0	2.123.208.600	149.010.000
2 15	2.15.0.00.0.00.01.0000 01 2.09 09	Pemeliharaan/Rehabilitasi Gedung Kantor dan Bangunan Lainnya	228.910.000	0	0	0	228.910.000	225.280.000	0	0	0	225.280.000	(3.630.000)
2 15	2.15.0.00.0.00.01.0000 02	PROGRAM PENYELENGGARAAN LALU LINTAS DAN ANGKUTAN JALAN (LLA.J)	8.511.481.628	11.099.278.802	0	0	19.610.760.430	10.223.826.952	13.190.616.016	0	0	23.414.442.968	3.803.682.538
2 15	2.15.0.00.0.00.01.0000 02 2.02	Penyediaan Perlengkapan Jalan di Jalan Kabupaten/Kota	779.270.300	4.405.163.752	0	0	5.184.434.052	1.037.994.550	5.705.162.766	0	0	6.743.157.316	1.558.723.264
2 15	2.15.0.00.0.00.01.0000 02 2.02 01	Pembangunan Prasarana Jalan di Jalan Kabupaten/Kota	331.888.800	3.327.924.752	0	0	3.659.813.552	309.008.800	2.927.924.752	0	0	3.236.933.552	(422.880.000)
2 15	2.15.0.00.0.00.01.0000 02 2.02 02	Penyediaan Perlengkapan Jalan di Jalan Kabupaten/Kota	447.381.500	1.077.239.000	0	0	1.524.620.500	728.985.750	2.777.238.014	0	0	3.506.223.764	1.981.603.264
2 15	2.15.0.00.0.00.01.0000 02 2.03	Pengelolaan Terminal Penumpang Tipe C	590.922.760	0	0	0	590.922.760	437.556.120	0	0	0	437.556.120	(153.366.640)
2 15	2.15.0.00.0.00.01.0000 02 2.03 04	Rehabilitasi dan Pemeliharaan Terminal (Fasilitas Utama dan	590.922.760	0	0	0	590.922.760	437.556.120	0	0	0	437.556.120	(153.366.640)

KOTA MALANG
REKAPITULASI PERUBAHAN BELANJA MENURUT URUSAN PEMERINTAHAN DAERAH, ORGANISASI, PROGRAM DAN KEGIATAN BESERTA HASIL DAN SUB KEGIATAN BESERTA KELUARAN
TAHUN ANGGARAN 2023

Kode	Uraian Urusan, Organisasi, Program, Kegiatan, dan Sub Kegiatan	Sebelum Perubahan					Setelah Perubahan					Bertambah/(Berkurang)	
		Belanja					Belanja						
		Belanja Operasi	Belanja Modal	Belanja Tak Terduga	Belanja Transfer	Jumlah Belanja	Belanja Operasi	Belanja Modal	Belanja Tak Terduga	Belanja Transfer	Jumlah Belanja		
	Pendukung)												
2 15	2.15.0.00.0.00.01.0000 02 2.04	Penerbitan Izin Penyelenggaraan dan Pembangunan Fasilitas Parkir	3.976.810.000	6.500.000.000	0	0	10.476.810.000	4.024.810.000	6.752.000.000	0	0	10.776.810.000	300.000.000
2 15	2.15.0.00.0.00.01.0000 02 2.04 01	Fasilitasi Pemenuhan Persyaratan Perolehan Izin Penyelenggaraan dan Pembangunan Fasilitas Parkir Kewenangan Kabupaten/Kota dalam Sistem Pelayanan Perizinan Berusaha Terintegrasi Secara Elektronik	3.242.980.000	6.500.000.000	0	0	9.742.980.000	3.252.490.000	6.752.000.000	0	0	10.004.490.000	261.510.000
2 15	2.15.0.00.0.00.01.0000 02 2.04 02	Koordinasi dan Sinkronisasi Pengawasan Pelaksanaan Izin Penyelenggaraan dan Pembangunan Fasilitas Parkir Kewenangan Kabupaten/Kota	733.830.000	0	0	0	733.830.000	772.320.000	0	0	0	772.320.000	38.490.000
2 15	2.15.0.00.0.00.01.0000 02 2.05	Pengujian Berkala Kendaraan Bermotor	471.370.520	0	0	0	471.370.520	471.370.520	0	0	0	471.370.520	0
2 15	2.15.0.00.0.00.01.0000 02 2.05 07	Pemeliharaan Sarana dan Prasarana Pengujian Berkala Kendaraan Bermotor	471.370.520	0	0	0	471.370.520	471.370.520	0	0	0	471.370.520	0
2 15	2.15.0.00.0.00.01.0000 02 2.06	Pelaksanaan Manajemen dan Rekayasa Lalu Lintas untuk Jaringan Jalan Kabupaten/Kota	1.782.988.048	180.115.050	0	0	1.963.103.098	2.118.339.162	721.453.250	0	0	2.839.792.412	876.689.314
2 15	2.15.0.00.0.00.01.0000 02 2.06 01	Penataan Manajemen dan Rekayasa Lalu Lintas untuk Jaringan Jalan Kabupaten/Kota	728.468.048	0	0	0	728.468.048	917.328.048	0	0	0	917.328.048	188.860.000
2 15	2.15.0.00.0.00.01.0000 02 2.06 02	Pengadaan, Pemasangan, Perbaikan dan Pemeliharaan Perlengkapan Jalan dalam rangka Manajemen dan Rekayasa Lalu Lintas	107.680.000	180.115.050	0	0	287.795.050	104.130.364	318.963.600	0	0	423.093.964	135.298.914
2 15	2.15.0.00.0.00.01.0000 02 2.06 04	Pengawasan dan Pengendalian Efektivitas Pelaksanaan Kebijakan untuk Jalan Kabupaten/Kota	746.760.000	0	0	0	746.760.000	833.630.750	402.489.650	0	0	1.236.120.400	489.360.400
2 15	2.15.0.00.0.00.01.0000 02 2.06 05	Forum Lalu Lintas dan Angkutan Jalan Kabupaten/Kota	200.080.000	0	0	0	200.080.000	263.250.000	0	0	0	263.250.000	63.170.000
2 15	2.15.0.00.0.00.01.0000 02 2.08	Audit dan Inspeksi Keselamatan LLAJ di Jalan	478.810.000	14.000.000	0	0	492.810.000	489.395.600	0	0	0	489.395.600	(3.414.400)
2 15	2.15.0.00.0.00.01.0000 02 2.08 04	Pelaksanaan Inspeksi, Audit dan Pemantauan Pemenuhan Persyaratan Penyelenggaraan Kompetensi	87.840.000	0	0	0	87.840.000	75.720.000	0	0	0	75.720.000	(12.120.000)

KOTA MALANG
REKAPITULASI PERUBAHAN BELANJA MENURUT URUSAN PEMERINTAHAN DAERAH, ORGANISASI, PROGRAM DAN KEGIATAN BESERTA HASIL DAN SUB KEGIATAN BESERTA KELUARAN
TAHUN ANGGARAN 2023

Kode	Uraian Urusan, Organisasi, Program, Kegiatan, dan Sub Kegiatan	Sebelum Perubahan					Sesudah Perubahan					Bertambah/(Berkurang)
		Belanja					Belanja					
		Belanja Operasi	Belanja Modal	Belanja Tak Terduga	Belanja Transfer	Jumlah Belanja	Belanja Operasi	Belanja Modal	Belanja Tak Terduga	Belanja Transfer	Jumlah Belanja	
	Pengemudi Kendaraan Bermotor Kabupaten/Kota											
2 15 2.15.0.00.0.00.01.0000 02 2.08 05	Pelaksanaan Inspeksi, Audit dan Pemantauan Sistem Manajemen Keselamatan Perusahaan Angkutan Umum	390.970.000	14.000.000	0	0	404.970.000	413.675.600	0	0	0	413.675.600	8.705.600
2 15 2.15.0.00.0.00.01.0000 02 2.09	Penyediaan Angkutan Umum untuk Jasa Angkutan Orang dan/atau Barang Antar Kota dalam 1 (Satu) Daerah Kabupaten/Kota	414.624.000	0	0	0	414.624.000	1.403.538.400	0	0	0	1.403.538.400	988.914.400
2 15 2.15.0.00.0.00.01.0000 02 2.09 01	Penyediaan Angkutan Umum untuk Jasa Angkutan Orang dan/atau Barang Antar Kota dalam 1 (Satu) Daerah Kabupaten/Kota	414.624.000	0	0	0	414.624.000	1.403.538.400	0	0	0	1.403.538.400	988.914.400
2 15 2.15.0.00.0.00.01.0000 02 2.11	Penetapan Rencana Umum Jaringan Trayek Perkotaan dalam 1 (Satu) Daerah Kabupaten/Kota	16.686.000	0	0	0	16.686.000	240.822.600	12.000.000	0	0	252.822.600	236.136.600
2 15 2.15.0.00.0.00.01.0000 02 2.11 03	Pengendalian Pelaksanaan Rencana Umum Jaringan Trayek Perkotaan dalam 1 (Satu) Daerah Kabupaten/Kota	16.686.000	0	0	0	16.686.000	240.822.600	12.000.000	0	0	252.822.600	236.136.600
2 15 2.15.0.00.0.00.01.0001	UPT Pengelolaan Prasarana Perhubungan	1.088.198.000	25.500.000	0	0	1.113.698.000	1.180.293.340	86.771.300	0	0	1.267.064.640	153.366.640
2 15 2.15.0.00.0.00.01.0001 02	PROGRAM PENYELENGGARAAN LALU LINTAS DAN ANGKUTAN JALAN (LLAJ)	1.088.198.000	25.500.000	0	0	1.113.698.000	1.180.293.340	86.771.300	0	0	1.267.064.640	153.366.640
2 15 2.15.0.00.0.00.01.0001 02 2.05	Pengujian Berkala Kendaraan Bermotor	1.088.198.000	25.500.000	0	0	1.113.698.000	1.180.293.340	86.771.300	0	0	1.267.064.640	153.366.640
2 15 2.15.0.00.0.00.01.0001 02 2.05 01	Penyediaan Sarana dan Prasarana Pengujian Berkala Kendaraan Bermotor	838.198.000	25.500.000	0	0	863.698.000	930.293.340	86.771.300	0	0	1.017.064.640	153.366.640
2 15 2.15.0.00.0.00.01.0001 02 2.05 04	Penyediaan Bukti Lulus Uji Pengujian Berkala Kendaraan Bermotor	250.000.000	0	0	0	250.000.000	250.000.000	0	0	0	250.000.000	0
2 16	URUSAN PEMERINTAHAN BIDANG KOMUNIKASI DAN INFORMATIKA	32.004.230.929	1.279.418.012	0	0	33.283.648.941	31.084.430.226	2.717.975.947	0	0	33.802.406.173	518.757.232
2 16 2.16.2.20.2.21.01.0000	Dinas Komunikasi dan Informatika	32.004.230.929	1.279.418.012	0	0	33.283.648.941	31.084.430.226	2.717.975.947	0	0	33.802.406.173	518.757.232
2 16 2.16.2.20.2.21.01.0000 01	PROGRAM PENUNJANG URUSAN PEMERINTAHAN DAERAH KABUPATEN/KOTA	9.714.247.003	70.500.000	0	0	9.784.747.003	10.333.122.114	70.500.000	0	0	10.403.622.114	618.875.111

KOTA MALANG
REKAPITULASI PERUBAHAN BELANJA MENURUT URUSAN PEMERINTAHAN DAERAH, ORGANISASI, PROGRAM DAN KEGIATAN BESERTA HASIL DAN SUB KEGIATAN BESERTA KELUARAN
TAHUN ANGGARAN 2023

Kode	Uraian Urusan, Organisasi, Program, Kegiatan, dan Sub Kegiatan	Sebelum Perubahan					Sesudah Perubahan					Bertambah/(Berkurang)
		Belanja					Belanja					
		Belanja Operasi	Belanja Modal	Belanja Tak Terduga	Belanja Transfer	Jumlah Belanja	Belanja Operasi	Belanja Modal	Belanja Tak Terduga	Belanja Transfer	Jumlah Belanja	
2 16 2.16.2.20.2.21.01.0000 01 2.01	Perencanaan, Penganggaran, dan Evaluasi Kinerja Perangkat Daerah	38.500.477	0	0	0	38.500.477	30.500.477	0	0	0	30.500.477	(8.000.000)
2 16 2.16.2.20.2.21.01.0000 01 2.01 01	Penyusunan Dokumen Perencanaan Perangkat Daerah	38.500.477	0	0	0	38.500.477	30.500.477	0	0	0	30.500.477	(8.000.000)
2 16 2.16.2.20.2.21.01.0000 01 2.02	Administrasi Keuangan Perangkat Daerah	7.939.769.462	0	0	0	7.939.769.462	8.481.866.708	0	0	0	8.481.866.708	542.097.246
2 16 2.16.2.20.2.21.01.0000 01 2.02 01	Penyediaan Gaji dan Tunjangan ASN	7.928.769.462	0	0	0	7.928.769.462	8.473.866.708	0	0	0	8.473.866.708	545.097.246
2 16 2.16.2.20.2.21.01.0000 01 2.02 05	Koordinasi dan Penyusunan Laporan Keuangan Akhir Tahun SKPD	11.000.000	0	0	0	11.000.000	8.000.000	0	0	0	8.000.000	(3.000.000)
2 16 2.16.2.20.2.21.01.0000 01 2.06	Administrasi Umum Perangkat Daerah	736.961.792	0	0	0	736.961.792	945.026.257	0	0	0	945.026.257	208.064.465
2 16 2.16.2.20.2.21.01.0000 01 2.06 01	Penyediaan Komponen Instalasi Listrik/Penerangan Bangunan Kantor	8.000.000	0	0	0	8.000.000	8.000.000	0	0	0	8.000.000	0
2 16 2.16.2.20.2.21.01.0000 01 2.06 02	Penyediaan Peralatan dan Perlengkapan Kantor	143.660.450	0	0	0	143.660.450	158.660.450	0	0	0	158.660.450	15.000.000
2 16 2.16.2.20.2.21.01.0000 01 2.06 05	Penyediaan Barang Cetak dan Penggandaan	77.988.800	0	0	0	77.988.800	72.738.800	0	0	0	72.738.800	(5.250.000)
2 16 2.16.2.20.2.21.01.0000 01 2.06 06	Penyediaan Bahan Bacaan dan Peraturan Perundang-undangan	6.000.000	0	0	0	6.000.000	6.000.000	0	0	0	6.000.000	0
2 16 2.16.2.20.2.21.01.0000 01 2.06 09	Penyelenggaraan Rapat Koordinasi dan Konsultasi SKPD	501.312.542	0	0	0	501.312.542	699.627.007	0	0	0	699.627.007	198.314.465
2 16 2.16.2.20.2.21.01.0000 01 2.07	Pengadaan Barang Milik Daerah Penunjang Urusan Pemerintah Daerah	2.090.000	70.500.000	0	0	72.590.000	2.840.000	70.500.000	0	0	73.340.000	750.000
2 16 2.16.2.20.2.21.01.0000 01 2.07 06	Pengadaan Peralatan dan Mesin Lainnya	2.090.000	70.500.000	0	0	72.590.000	2.840.000	70.500.000	0	0	73.340.000	750.000
2 16 2.16.2.20.2.21.01.0000 01 2.08	Penyediaan Jasa Penunjang Urusan Pemerintahan Daerah	503.174.072	0	0	0	503.174.072	416.057.472	0	0	0	416.057.472	(87.116.600)
2 16 2.16.2.20.2.21.01.0000 01 2.08 02	Penyediaan Jasa Komunikasi, Sumber Daya Air dan Listrik	184.105.000	0	0	0	184.105.000	139.100.000	0	0	0	139.100.000	(45.005.000)
2 16 2.16.2.20.2.21.01.0000 01 2.08 04	Penyediaan Jasa Pelayanan Umum Kantor	319.069.072	0	0	0	319.069.072	276.957.472	0	0	0	276.957.472	(42.111.600)
2 16 2.16.2.20.2.21.01.0000 01 2.09	Pemeliharaan Barang Milik Daerah Penunjang Urusan Pemerintahan Daerah	493.751.200	0	0	0	493.751.200	456.831.200	0	0	0	456.831.200	(36.920.000)
2 16 2.16.2.20.2.21.01.0000 01 2.09 02	Penyediaan Jasa Pemeliharaan, Biaya Pemeliharaan, Pajak dan Perizinan	324.901.200	0	0	0	324.901.200	288.901.200	0	0	0	288.901.200	(36.000.000)

KOTA MALANG
REKAPITULASI PERUBAHAN BELANJA MENURUT URUSAN PEMERINTAHAN DAERAH, ORGANISASI, PROGRAM DAN KEGIATAN BESERTA HASIL DAN SUB KEGIATAN BESERTA KELUARAN
TAHUN ANGGARAN 2023

Kode	Uraian Urusan, Organisasi, Program, Kegiatan, dan Sub Kegiatan	Sebelum Perubahan					Setelah Perubahan					Bertambah/(Berkurang)	
		Belanja					Belanja						
		Belanja Operasi	Belanja Modal	Belanja Tak Terduga	Belanja Transfer	Jumlah Belanja	Belanja Operasi	Belanja Modal	Belanja Tak Terduga	Belanja Transfer	Jumlah Belanja		
	Kendaraan Dinas Operasional atau Lapangan												
2 16	2.16.2.20.2.21.01.0000 01 2.09 09	Pemeliharaan/Rehabilitasi Gedung Kantor dan Bangunan Lainnya	16.200.000	0	0	0	16.200.000	24.980.000	0	0	0	24.980.000	8.780.000
2 16	2.16.2.20.2.21.01.0000 01 2.09 10	Pemeliharaan/Rehabilitasi Sarana dan Prasarana Gedung Kantor atau Bangunan Lainnya	152.650.000	0	0	0	152.650.000	142.950.000	0	0	0	142.950.000	(9.700.000)
2 16	2.16.2.20.2.21.01.0000 02	PROGRAM PENGELOLAAN INFORMASI DAN KOMUNIKASI PUBLIK	7.101.293.436	0	0	0	7.101.293.436	7.101.756.922	0	0	0	7.101.756.922	463.486
2 16	2.16.2.20.2.21.01.0000 02 2.01	Pengelolaan Informasi dan Komunikasi Publik Pemerintah Daerah Kabupaten/Kota	7.101.293.436	0	0	0	7.101.293.436	7.101.756.922	0	0	0	7.101.756.922	463.486
2 16	2.16.2.20.2.21.01.0000 02 2.01 02	Monitoring Opini dan Aspirasi Publik	212.140.000	0	0	0	212.140.000	212.140.000	0	0	0	212.140.000	0
2 16	2.16.2.20.2.21.01.0000 02 2.01 04	Pengelolaan Konten dan Perencanaan Media Komunikasi Publik	5.501.893.900	0	0	0	5.501.893.900	5.501.893.900	0	0	0	5.501.893.900	0
2 16	2.16.2.20.2.21.01.0000 02 2.01 06	Pelayanan Informasi Publik	50.000.000	0	0	0	50.000.000	50.000.000	0	0	0	50.000.000	0
2 16	2.16.2.20.2.21.01.0000 02 2.01 07	Layanan Hubungan Media	242.380.000	0	0	0	242.380.000	242.380.000	0	0	0	242.380.000	0
2 16	2.16.2.20.2.21.01.0000 02 2.01 12	Penyelenggaraan Hubungan Masyarakat, Media dan Kemitraan Komunitas	1.094.879.536	0	0	0	1.094.879.536	1.095.343.022	0	0	0	1.095.343.022	463.486
2 16	2.16.2.20.2.21.01.0000 03	PROGRAM PENGELOLAAN APLIKASI INFORMATIKA	15.188.690.490	1.208.918.012	0	0	16.397.608.502	13.649.551.190	2.647.475.947	0	0	16.297.027.137	(100.581.365)
2 16	2.16.2.20.2.21.01.0000 03 2.01	Pengelolaan Nama Domain yang Telah Ditetapkan oleh Pemerintah Pusat dan Sub Domain di Lingkup Pemerintah Daerah Kabupaten/Kota	12.540.292.000	1.024.692.512	0	0	13.564.984.512	11.181.319.200	2.206.100.447	0	0	13.387.419.647	(177.564.865)
2 16	2.16.2.20.2.21.01.0000 03 2.01 03	Penyelenggaraan Sistem Jaringan Intra Pemerintah Daerah	12.540.292.000	1.024.692.512	0	0	13.564.984.512	11.181.319.200	2.206.100.447	0	0	13.387.419.647	(177.564.865)
2 16	2.16.2.20.2.21.01.0000 03 2.02	Pengelolaan E-government di Lingkup Pemerintah Daerah Kabupaten/Kota	2.648.398.490	184.225.500	0	0	2.832.623.990	2.468.231.990	441.375.500	0	0	2.909.607.490	76.983.500
2 16	2.16.2.20.2.21.01.0000 03 2.02 01	Penatalaksanaan dan Pengawasan E-government dalam Penyelenggaraan Pemerintahan Daerah Kabupaten/Kota	104.050.000	0	0	0	104.050.000	104.050.000	0	0	0	104.050.000	0
2 16	2.16.2.20.2.21.01.0000 03 2.02 07	Pengembangan Aplikasi dan Proses Bisnis Pemerintahan Berbasis	556.420.000	62.500.000	0	0	618.920.000	565.396.000	62.500.000	0	0	627.896.000	8.976.000

KOTA MALANG
REKAPITULASI PERUBAHAN BELANJA MENURUT URUSAN PEMERINTAHAN DAERAH, ORGANISASI, PROGRAM DAN KEGIATAN BESERTA HASIL DAN SUB KEGIATAN BESERTA KELUARAN
TAHUN ANGGARAN 2023

Kode	Uraian Urusan, Organisasi, Program, Kegiatan, dan Sub Kegiatan	Sebelum Perubahan					Sesudah Perubahan					Bertambah/(Berkurang)	
		Belanja					Belanja						
		Belanja Operasi	Belanja Modal	Belanja Tak Terduga	Belanja Transfer	Jumlah Belanja	Belanja Operasi	Belanja Modal	Belanja Tak Terduga	Belanja Transfer	Jumlah Belanja		
	Elektronik												
2 16	2.16.2.20.2.21.01.0000 03 2.02 08	Penyelenggaraan Sistem Penghubung Layanan Pemerintah	65.670.000	72.725.500	0	0	138.395.500	5.070.000	266.470.800	0	0	271.540.800	133.145.300
2 16	2.16.2.20.2.21.01.0000 03 2.02 09	Pengembangan dan Pengelolaan Ekosistem Kabupaten/Kota Cerdas dan Kota Cerdas	1.336.697.990	49.000.000	0	0	1.385.697.990	1.317.515.990	112.404.700	0	0	1.429.920.690	44.222.700
2 16	2.16.2.20.2.21.01.0000 03 2.02 10	Pengembangan dan Pengelolaan Sumber Daya Teknologi Informasi dan Komunikasi Pemerintah Daerah	585.560.500	0	0	0	585.560.500	476.200.000	0	0	0	476.200.000	(109.360.500)
2 17		URUSAN PEMERINTAHAN BIDANG KOPERASI, USAHA KECIL, DAN MENENGAH	39.211.727.081	187.297.100	0	0	39.399.024.181	40.715.721.853	529.689.738	0	0	41.245.411.591	1.846.387.410
2 17	2.17.3.31.3.30.07.0000	Dinas Koperasi, Perindustrian dan Perdagangan	39.211.727.081	187.297.100	0	0	39.399.024.181	40.715.721.853	529.689.738	0	0	41.245.411.591	1.846.387.410
2 17	2.17.3.31.3.30.07.0000 01	PROGRAM PENUNJANG URUSAN PEMERINTAHAN DAERAH KABUPATEN/KOTA	32.378.962.232	184.447.100	0	0	32.563.409.332	32.794.729.042	528.439.738	0	0	33.323.168.780	759.759.448
2 17	2.17.3.31.3.30.07.0000 01 2.01	Perencanaan, Penganggaran, dan Evaluasi Kinerja Perangkat Daerah	197.135.350	0	0	0	197.135.350	197.095.350	0	0	0	197.095.350	(40.000)
2 17	2.17.3.31.3.30.07.0000 01 2.01 01	Penyusunan Dokumen Perencanaan Perangkat Daerah	46.695.350	0	0	0	46.695.350	46.695.350	0	0	0	46.695.350	0
2 17	2.17.3.31.3.30.07.0000 01 2.01 06	Koordinasi dan Penyusunan Laporan Capaian Kinerja dan Ikhtisar Realisasi Kinerja SKPD	9.000.000	0	0	0	9.000.000	9.000.000	0	0	0	9.000.000	0
2 17	2.17.3.31.3.30.07.0000 01 2.01 07	Evaluasi Kinerja Perangkat Daerah	141.440.000	0	0	0	141.440.000	141.400.000	0	0	0	141.400.000	(40.000)
2 17	2.17.3.31.3.30.07.0000 01 2.02	Administrasi Keuangan Perangkat Daerah	26.226.264.150	0	0	0	26.226.264.150	25.791.245.138	0	0	0	25.791.245.138	(435.019.012)
2 17	2.17.3.31.3.30.07.0000 01 2.02 01	Penyediaan Gaji dan Tunjangan ASN	26.158.934.150	0	0	0	26.158.934.150	25.723.915.138	0	0	0	25.723.915.138	(435.019.012)
2 17	2.17.3.31.3.30.07.0000 01 2.02 05	Koordinasi dan Penyusunan Laporan Keuangan Akhir Tahun SKPD	67.330.000	0	0	0	67.330.000	67.330.000	0	0	0	67.330.000	0
2 17	2.17.3.31.3.30.07.0000 01 2.03	Administrasi Barang Milik Daerah pada Perangkat Daerah	69.815.000	0	0	0	69.815.000	69.444.300	0	0	0	69.444.300	(370.700)
2 17	2.17.3.31.3.30.07.0000 01 2.03 06	Penatausahaan Barang Milik Daerah pada SKPD	69.815.000	0	0	0	69.815.000	69.444.300	0	0	0	69.444.300	(370.700)
2 17	2.17.3.31.3.30.07.0000 01 2.05	Administrasi Kepegawaian Perangkat Daerah	67.477.603	0	0	0	67.477.603	234.620.903	0	0	0	234.620.903	167.143.300

KOTA MALANG
REKAPITULASI PERUBAHAN BELANJA MENURUT URUSAN PEMERINTAHAN DAERAH, ORGANISASI, PROGRAM DAN KEGIATAN BESERTA HASIL DAN SUB KEGIATAN BESERTA KELUARAN
TAHUN ANGGARAN 2023

Kode	Uraian Urusan, Organisasi, Program, Kegiatan, dan Sub Kegiatan	Sebelum Perubahan					Setelah Perubahan					Bertambah/(Berkurang)	
		Belanja					Belanja						
		Belanja Operasi	Belanja Modal	Belanja Tak Terduga	Belanja Transfer	Jumlah Belanja	Belanja Operasi	Belanja Modal	Belanja Tak Terduga	Belanja Transfer	Jumlah Belanja		
2 17	2.17.3.31.3.30.07.0000 01 2.05 09	Pendidikan dan Pelatihan Pegawai Berdasarkan Tugas dan Fungsi	67.477.603	0	0	0	67.477.603	234.620.903	0	0	0	234.620.903	167.143.300
2 17	2.17.3.31.3.30.07.0000 01 2.06	Administrasi Umum Perangkat Daerah	2.158.523.703	3.509.400	0	0	2.162.033.103	2.255.345.605	0	0	0	2.255.345.605	93.312.502
2 17	2.17.3.31.3.30.07.0000 01 2.06 02	Penyediaan Peralatan dan Perlengkapan Kantor	214.490.600	3.509.400	0	0	218.000.000	332.490.600	0	0	0	332.490.600	114.490.600
2 17	2.17.3.31.3.30.07.0000 01 2.06 05	Penyediaan Barang Cetak dan Penggandaan	543.425.501	0	0	0	543.425.501	552.474.601	0	0	0	552.474.601	9.049.100
2 17	2.17.3.31.3.30.07.0000 01 2.06 06	Penyediaan Bahan Bacaan dan Peraturan Perundang-undangan	235.065.000	0	0	0	235.065.000	16.245.000	0	0	0	16.245.000	(218.820.000)
2 17	2.17.3.31.3.30.07.0000 01 2.06 09	Penyelenggaraan Rapat Koordinasi dan Konsultasi SKPD	1.165.542.602	0	0	0	1.165.542.602	1.354.135.404	0	0	0	1.354.135.404	188.592.802
2 17	2.17.3.31.3.30.07.0000 01 2.07	Pengadaan Barang Milik Daerah Penunjang Urusan Pemerintah Daerah	3.780.000	180.937.700	0	0	184.717.700	7.560.000	342.529.738	0	0	350.089.738	165.372.038
2 17	2.17.3.31.3.30.07.0000 01 2.07 06	Pengadaan Peralatan dan Mesin Lainnya	3.780.000	180.937.700	0	0	184.717.700	7.560.000	342.529.738	0	0	350.089.738	165.372.038
2 17	2.17.3.31.3.30.07.0000 01 2.08	Penyediaan Jasa Penunjang Urusan Pemerintahan Daerah	1.464.888.361	0	0	0	1.464.888.361	1.306.756.061	0	0	0	1.306.756.061	(158.132.300)
2 17	2.17.3.31.3.30.07.0000 01 2.08 01	Penyediaan Jasa Surat Menyurat	273.172.000	0	0	0	273.172.000	273.172.000	0	0	0	273.172.000	0
2 17	2.17.3.31.3.30.07.0000 01 2.08 02	Penyediaan Jasa Komunikasi, Sumber Daya Air dan Listrik	458.170.061	0	0	0	458.170.061	304.537.761	0	0	0	304.537.761	(153.632.300)
2 17	2.17.3.31.3.30.07.0000 01 2.08 04	Penyediaan Jasa Pelayanan Umum Kantor	733.546.300	0	0	0	733.546.300	729.046.300	0	0	0	729.046.300	(4.500.000)
2 17	2.17.3.31.3.30.07.0000 01 2.09	Pemeliharaan Barang Milik Daerah Penunjang Urusan Pemerintahan Daerah	2.191.078.065	0	0	0	2.191.078.065	2.932.661.685	185.910.000	0	0	3.118.571.685	927.493.620
2 17	2.17.3.31.3.30.07.0000 01 2.09 01	Penyediaan Jasa Pemeliharaan, Biaya Pemeliharaan, dan Pajak Kendaraan Perorangan Dinas atau Kendaraan Dinas Jabatan	1.715.598.065	0	0	0	1.715.598.065	2.114.778.685	0	0	0	2.114.778.685	399.180.620
2 17	2.17.3.31.3.30.07.0000 01 2.09 06	Pemeliharaan Peralatan dan Mesin Lainnya	55.000.000	0	0	0	55.000.000	55.000.000	0	0	0	55.000.000	0
2 17	2.17.3.31.3.30.07.0000 01 2.09 10	Pemeliharaan/Rehabilitasi Sarana dan Prasarana Gedung Kantor atau Bangunan Lainnya	420.480.000	0	0	0	420.480.000	762.883.000	185.910.000	0	0	948.793.000	528.313.000
2 17	2.17.3.31.3.30.07.0000 03	PROGRAM PENGAWASAN DAN PEMERIKSAAN KOPERASI	140.322.450	0	0	0	140.322.450	139.111.800	0	0	0	139.111.800	(1.210.650)

KOTA MALANG
REKAPITULASI PERUBAHAN BELANJA MENURUT URUSAN PEMERINTAHAN DAERAH, ORGANISASI, PROGRAM DAN KEGIATAN BESERTA HASIL DAN SUB KEGIATAN BESERTA KELUARAN
TAHUN ANGGARAN 2023

Kode	Uraian Urusan, Organisasi, Program, Kegiatan, dan Sub Kegiatan	Sebelum Perubahan					Setelah Perubahan					Bertambah/(Berkurang)
		Belanja					Belanja					
		Belanja Operasi	Belanja Modal	Belanja Tak Terduga	Belanja Transfer	Jumlah Belanja	Belanja Operasi	Belanja Modal	Belanja Tak Terduga	Belanja Transfer	Jumlah Belanja	
2 17 2.17.3.31.3.30.07.0000 03 2.01	Pemeriksaan dan Pengawasan Koperasi, Koperasi Simpan Pinjam/Unit Simpan Pinjam Koperasi yang Wilayah Keanggotaannya dalam Daerah Kabupaten/ Kota	140.322.450	0	0	0	140.322.450	139.111.800	0	0	0	139.111.800	(1.210.650)
2 17 2.17.3.31.3.30.07.0000 03 2.01 01	Pengawasan Kekuatan, Kesehatan, Kemandirian, Ketangguhan, serta Akuntabilitas Koperasi Kewenangan Kabupaten/Kota	62.119.800	0	0	0	62.119.800	62.119.600	0	0	0	62.119.600	(200)
2 17 2.17.3.31.3.30.07.0000 03 2.01 02	Pemeriksaan Kepatuhan Koperasi Terhadap Peraturan Perundang-Undangan Kewenangan Kabupaten/Kota	78.202.650	0	0	0	78.202.650	76.992.200	0	0	0	76.992.200	(1.210.450)
2 17 2.17.3.31.3.30.07.0000 04	PROGRAM PENILAIAN KESEHATAN KSP/USP KOPERASI	195.785.412	0	0	0	195.785.412	189.415.212	0	0	0	189.415.212	(6.370.200)
2 17 2.17.3.31.3.30.07.0000 04 2.01	Penilaian Kesehatan Koperasi Simpan Pinjam/Unit Simpan Pinjam Koperasi yang Wilayah Keanggotaannya dalam 1 (Satu) Daerah Kabupaten/Kota	195.785.412	0	0	0	195.785.412	189.415.212	0	0	0	189.415.212	(6.370.200)
2 17 2.17.3.31.3.30.07.0000 04 2.01 01	Pelaksanaan Penilaian Kesehatan KSP/USP Koperasi Kewenangan Kabupaten/Kota	195.785.412	0	0	0	195.785.412	189.415.212	0	0	0	189.415.212	(6.370.200)
2 17 2.17.3.31.3.30.07.0000 05	PROGRAM PENDIDIKAN DAN LATIHAN PERKOPERASIAN	498.905.000	350.000	0	0	499.255.000	497.102.900	0	0	0	497.102.900	(2.152.100)
2 17 2.17.3.31.3.30.07.0000 05 2.01	Pendidikan dan Latihan Perkoperasian Bagi Koperasi yang Wilayah Keanggotaan dalam Daerah Kabupaten/Kota	498.905.000	350.000	0	0	499.255.000	497.102.900	0	0	0	497.102.900	(2.152.100)
2 17 2.17.3.31.3.30.07.0000 05 2.01 01	Peningkatan Pemahaman dan Pengetahuan Perkoperasian serta Kapasitas dan Kompetensi SDM Koperasi	498.905.000	350.000	0	0	499.255.000	497.102.900	0	0	0	497.102.900	(2.152.100)
2 17 2.17.3.31.3.30.07.0000 06	PROGRAM PEMBERDAYAAN DAN PERLINDUNGAN KOPERASI	959.967.000	0	0	0	959.967.000	1.006.327.912	0	0	0	1.006.327.912	46.360.912
2 17 2.17.3.31.3.30.07.0000 06 2.01	Pemberdayaan dan Perlindungan Koperasi yang Keanggotaannya dalam Daerah Kabupaten/Kota	959.967.000	0	0	0	959.967.000	1.006.327.912	0	0	0	1.006.327.912	46.360.912

KOTA MALANG
REKAPITULASI PERUBAHAN BELANJA MENURUT URUSAN PEMERINTAHAN DAERAH, ORGANISASI, PROGRAM DAN KEGIATAN BESERTA HASIL DAN SUB KEGIATAN BESERTA KELUARAN
TAHUN ANGGARAN 2023

Kode	Uraian Urusan, Organisasi, Program, Kegiatan, dan Sub Kegiatan	Sebelum Perubahan					Setelah Perubahan					Bertambah/(Berkurang)
		Belanja					Belanja					
		Belanja Operasi	Belanja Modal	Belanja Tak Terduga	Belanja Transfer	Jumlah Belanja	Belanja Operasi	Belanja Modal	Belanja Tak Terduga	Belanja Transfer	Jumlah Belanja	
2 17 2.17.3.31.3.30.07.0000 06 2.01 01	Pemberdayaan Peningkatan Produktivitas, Nilai Tambah, Akses Pasar, Akses Pembiayaan, Penguatan Kelembagaan, Penataan Manajemen, Standarisasi, dan Restrukturisasi Usaha Koperasi Kewenangan Kabupaten/Kota	959.967.000	0	0	0	959.967.000	1.006.327.912	0	0	0	1.006.327.912	46.360.912
2 17 2.17.3.31.3.30.07.0000 07	PROGRAM PEMBERDAYAAN USAHA MENENGAH, USAHA KECIL, DAN USAHA MIKRO (UMKM)	4.654.343.787	1.250.000	0	0	4.655.593.787	4.726.853.787	1.250.000	0	0	4.728.103.787	72.510.000
2 17 2.17.3.31.3.30.07.0000 07 2.01	Pemberdayaan Usaha Mikro yang Dilakukan Melalui Pendataan, Kemitraan, Kemudahan Perizinan, Penguatan Kelembagaan dan Koordinasi dengan Para Pemangku Kepentingan	4.654.343.787	1.250.000	0	0	4.655.593.787	4.726.853.787	1.250.000	0	0	4.728.103.787	72.510.000
2 17 2.17.3.31.3.30.07.0000 07 2.01 01	Pendataan Potensi dan Pengembangan Usaha Mikro	149.183.900	1.250.000	0	0	150.433.900	149.183.900	1.250.000	0	0	150.433.900	0
2 17 2.17.3.31.3.30.07.0000 07 2.01 02	Pemberdayaan Melalui Kemitraan Usaha Mikro	97.210.000	0	0	0	97.210.000	169.720.000	0	0	0	169.720.000	72.510.000
2 17 2.17.3.31.3.30.07.0000 07 2.01 03	Fasilitasi Kemudahan Perizinan Usaha Mikro	153.197.612	0	0	0	153.197.612	153.197.612	0	0	0	153.197.612	0
2 17 2.17.3.31.3.30.07.0000 07 2.01 04	Pemberdayaan Kelembagaan Potensi dan Pengembangan Usaha Mikro	4.194.556.675	0	0	0	4.194.556.675	4.194.556.675	0	0	0	4.194.556.675	0
2 17 2.17.3.31.3.30.07.0000 07 2.01 05	Koordinasi dan Sinkronisasi dengan Para Pemangku Kepentingan dalam Pemberdayaan Usaha Mikro	60.195.600	0	0	0	60.195.600	60.195.600	0	0	0	60.195.600	0
2 17 2.17.3.31.3.30.07.0000 08	PROGRAM PENGEMBANGAN UMKM	383.441.200	1.250.000	0	0	384.691.200	1.362.181.200	0	0	0	1.362.181.200	977.490.000
2 17 2.17.3.31.3.30.07.0000 08 2.01	Pengembangan Usaha Mikro dengan Orientasi Peningkatan Skala Usaha Menjadi Usaha Kecil	383.441.200	1.250.000	0	0	384.691.200	1.362.181.200	0	0	0	1.362.181.200	977.490.000
2 17 2.17.3.31.3.30.07.0000 08 2.01 01	Fasilitasi Usaha Mikro Menjadi Usaha Kecil dalam Pengembangan Produksi dan Pengolahan, Pemasaran, SDM, serta Desain dan Teknologi	383.441.200	1.250.000	0	0	384.691.200	1.362.181.200	0	0	0	1.362.181.200	977.490.000
2 18	URUSAN PEMERINTAHAN BIDANG PENANAMAN MODAL	2.963.868.104	198.472.534	0	0	3.162.340.638	3.360.031.348	291.472.534	0	0	3.651.503.882	489.163.244

KOTA MALANG
REKAPITULASI PERUBAHAN BELANJA MENURUT URUSAN PEMERINTAHAN DAERAH, ORGANISASI, PROGRAM DAN KEGIATAN BESERTA HASIL DAN SUB KEGIATAN BESERTA KELUARAN
TAHUN ANGGARAN 2023

Kode	Uraian Urusan, Organisasi, Program, Kegiatan, dan Sub Kegiatan	Sebelum Perubahan					Sesudah Perubahan					Bertambah/(Berkurang)						
		Belanja					Belanja											
		Belanja Operasi	Belanja Modal	Belanja Tak Terduga	Belanja Transfer	Jumlah Belanja	Belanja Operasi	Belanja Modal	Belanja Tak Terduga	Belanja Transfer	Jumlah Belanja							
2 07	2.07.2.18.0.00.02.0000						Dinas Tenaga Kerja, Penanaman Modal dan Pelayanan Terpadu Satu Pintu	2.963.868.104	198.472.534	0	0	3.162.340.638	3.360.031.348	291.472.534	0	0	3.651.503.882	489.163.244
2 18	2.07.2.18.0.00.02.0000	02					PROGRAM PENGEMBANGAN IKLIM PENANAMAN MODAL	183.990.000	0	0	0	183.990.000	0	0	0	0	0	(183.990.000)
2 18	2.07.2.18.0.00.02.0000	02	2.01				Penetapan Pemberian Fasilitas/Insentif Dibidang Penanaman Modal yang Menjadi Kewenangan Daerah Kabupaten/Kota	183.990.000	0	0	0	183.990.000	0	0	0	0	0	(183.990.000)
2 18	2.07.2.18.0.00.02.0000	02	2.01	01			Penetapan Kebijakan Daerah Mengenai Pemberian Fasilitas/Insentif dan Kemudahan Penanaman Modal	183.990.000	0	0	0	183.990.000	0	0	0	0	0	(183.990.000)
2 18	2.07.2.18.0.00.02.0000	03					PROGRAM PROMOSI PENANAMAN MODAL	748.990.000	0	0	0	748.990.000	852.765.000	0	0	0	852.765.000	103.775.000
2 18	2.07.2.18.0.00.02.0000	03	2.01				Penyelenggaraan Promosi Penanaman Modal yang Menjadi Kewenangan Daerah Kabupaten/Kota	748.990.000	0	0	0	748.990.000	852.765.000	0	0	0	852.765.000	103.775.000
2 18	2.07.2.18.0.00.02.0000	03	2.01	02			Pelaksanaan Kegiatan Promosi Penanaman Modal Daerah Kabupaten/Kota	748.990.000	0	0	0	748.990.000	852.765.000	0	0	0	852.765.000	103.775.000
2 18	2.07.2.18.0.00.02.0000	04					PROGRAM PELAYANAN PENANAMAN MODAL	1.179.015.080	0	0	0	1.179.015.080	1.041.565.824	0	0	0	1.041.565.824	(137.449.256)
2 18	2.07.2.18.0.00.02.0000	04	2.01				Pelayanan Perizinan dan Non Perizinan Secara Terpadu Satu Pintu dibidang Penanaman Modal yang Menjadi Kewenangan Daerah Kabupaten/ Kota	1.179.015.080	0	0	0	1.179.015.080	1.041.565.824	0	0	0	1.041.565.824	(137.449.256)
2 18	2.07.2.18.0.00.02.0000	04	2.01	01			Penyediaan Pelayanan Terpadu Perizinan dan Nonperizinan Berbasis Sistem Pelayanan Perizinan Berusaha Terintegrasi Secara Elektronik	1.107.445.824	0	0	0	1.107.445.824	1.008.445.824	0	0	0	1.008.445.824	(99.000.000)
2 18	2.07.2.18.0.00.02.0000	04	2.01	02			Pemantauan Pemenuhan Komitmen Perizinan dan Non Perizinan Penanaman Modal	2.070.000	0	0	0	2.070.000	2.070.000	0	0	0	2.070.000	0
2 18	2.07.2.18.0.00.02.0000	04	2.01	03			Penyediaan Layanan Konsultasi dan Pengelolaan Pengaduan Masyarakat Terhadap Pelayanan Terpadu Perizinan dan Non Perizinan	69.499.256	0	0	0	69.499.256	31.050.000	0	0	0	31.050.000	(38.449.256)

KOTA MALANG
REKAPITULASI PERUBAHAN BELANJA MENURUT URUSAN PEMERINTAHAN DAERAH, ORGANISASI, PROGRAM DAN KEGIATAN BESERTA HASIL DAN SUB KEGIATAN BESERTA KELUARAN
TAHUN ANGGARAN 2023

Kode	Uraian Urusan, Organisasi, Program, Kegiatan, dan Sub Kegiatan	Sebelum Perubahan					Setelah Perubahan					Bertambah/(Berkurang)		
		Belanja					Belanja							
		Belanja Operasi	Belanja Modal	Belanja Tak Terduga	Belanja Transfer	Jumlah Belanja	Belanja Operasi	Belanja Modal	Belanja Tak Terduga	Belanja Transfer	Jumlah Belanja			
2 18	2.07.2.18.0.00.02.0000 05													
	PROGRAM PENGENDALIAN PELAKSANAAN PENANAMAN MODAL	772.665.000	0	0	0	772.665.000	1.322.552.500	0	0	0	1.322.552.500	549.887.500		
2 18	2.07.2.18.0.00.02.0000 05 2.01													
	Pengendalian Pelaksanaan Penanaman Modal yang Menjadi Kewenangan Daerah Kabupaten/Kota	772.665.000	0	0	0	772.665.000	1.322.552.500	0	0	0	1.322.552.500	549.887.500		
2 18	2.07.2.18.0.00.02.0000 05 2.01 01													
	Koordinasi dan Sinkronisasi Pemantauan Pelaksanaan Penanaman Modal	4.000.000	0	0	0	4.000.000	4.000.000	0	0	0	4.000.000	0		
2 18	2.07.2.18.0.00.02.0000 05 2.01 02													
	Koordinasi dan Sinkronisasi Pembinaan Pelaksanaan Penanaman Modal	522.665.000	0	0	0	522.665.000	1.015.866.600	0	0	0	1.015.866.600	493.201.600		
2 18	2.07.2.18.0.00.02.0000 05 2.01 03													
	Koordinasi dan Sinkronisasi Pengawasan Pelaksanaan Penanaman Modal	246.000.000	0	0	0	246.000.000	302.685.900	0	0	0	302.685.900	56.685.900		
2 18	2.07.2.18.0.00.02.0000 06													
	PROGRAM PENGELOLAAN DATA DAN SISTEM INFORMASI PENANAMAN MODAL	79.208.024	198.472.534	0	0	277.680.558	143.148.024	291.472.534	0	0	434.620.558	156.940.000		
2 18	2.07.2.18.0.00.02.0000 06 2.01													
	Pengelolaan Data dan Informasi Perizinan dan Non Perizinan yang Terintegrasi pada Tingkat Daerah Kabupaten/Kota	79.208.024	198.472.534	0	0	277.680.558	143.148.024	291.472.534	0	0	434.620.558	156.940.000		
2 18	2.07.2.18.0.00.02.0000 06 2.01 01													
	Pengolahan, Penyajian dan Pemanfaatan Data dan Informasi Perizinan dan Non Perizinan Berbasis Sistem Pelayanan Perizinan Berusaha Terintegrasi Secara Elektronik	79.208.024	198.472.534	0	0	277.680.558	143.148.024	291.472.534	0	0	434.620.558	156.940.000		
2 19														
	URUSAN PEMERINTAHAN BIDANG KEMUDAAN DAN OLAAHRAGA	35.458.744.275	690.792.295	0	0	36.149.536.570	40.690.735.612	1.393.761.100	0	0	42.084.496.712	5.934.960.142		
2 19	2.19.3.26.0.00.02.0000													
	Dinas Kepemudaan, Olahraga dan Pariwisata	35.458.744.275	690.792.295	0	0	36.149.536.570	40.690.735.612	1.393.761.100	0	0	42.084.496.712	5.934.960.142		
2 19	2.19.3.26.0.00.02.0000 01													
	PROGRAM PENUNJANG URUSAN PEMERINTAHAN DAERAH KABUPATEN/KOTA	14.068.932.247	574.966.595	0	0	14.643.898.842	13.906.168.892	1.271.867.100	0	0	15.178.035.992	534.137.150		
2 19	2.19.3.26.0.00.02.0000 01 2.01													
	Perencanaan, Penganggaran, dan Evaluasi Kinerja Perangkat Daerah	127.332.000	0	0	0	127.332.000	73.773.024	0	0	0	73.773.024	(53.558.976)		
2 19	2.19.3.26.0.00.02.0000 01 2.01 01													
	Penyusunan Dokumen Perencanaan Perangkat Daerah	63.666.000	0	0	0	63.666.000	36.886.512	0	0	0	36.886.512	(26.779.488)		

KOTA MALANG
REKAPITULASI PERUBAHAN BELANJA MENURUT URUSAN PEMERINTAHAN DAERAH, ORGANISASI, PROGRAM DAN KEGIATAN BESERTA HASIL DAN SUB KEGIATAN BESERTA KELUARAN
TAHUN ANGGARAN 2023

Kode	Uraian Urusan, Organisasi, Program, Kegiatan, dan Sub Kegiatan	Sebelum Perubahan					Setelah Perubahan					Bertambah/(Berkurang)
		Belanja					Belanja					
		Belanja Operasi	Belanja Modal	Belanja Tak Terduga	Belanja Transfer	Jumlah Belanja	Belanja Operasi	Belanja Modal	Belanja Tak Terduga	Belanja Transfer	Jumlah Belanja	
2 19 2.19.3.26.0.00.02.0000 01 2.01 07	Evaluasi Kinerja Perangkat Daerah	63.666.000	0	0	0	63.666.000	36.886.512	0	0	0	36.886.512	(26.779.488)
2 19 2.19.3.26.0.00.02.0000 01 2.02	Administrasi Keuangan Perangkat Daerah	9.759.921.715	0	0	0	9.759.921.715	9.036.939.907	0	0	0	9.036.939.907	(722.981.808)
2 19 2.19.3.26.0.00.02.0000 01 2.02 01	Penyediaan Gaji dan Tunjangan ASN	9.749.021.715	0	0	0	9.749.021.715	9.026.039.907	0	0	0	9.026.039.907	(722.981.808)
2 19 2.19.3.26.0.00.02.0000 01 2.02 05	Koordinasi dan Penyusunan Laporan Keuangan Akhir Tahun SKPD	10.900.000	0	0	0	10.900.000	10.900.000	0	0	0	10.900.000	0
2 19 2.19.3.26.0.00.02.0000 01 2.05	Administrasi Kepegawaian Perangkat Daerah	154.165.733	43.578.000	0	0	197.743.733	146.115.500	43.578.000	0	0	189.693.500	(8.050.233)
2 19 2.19.3.26.0.00.02.0000 01 2.05 09	Pendidikan dan Pelatihan Pegawai Berdasarkan Tugas dan Fungsi	154.165.733	43.578.000	0	0	197.743.733	146.115.500	43.578.000	0	0	189.693.500	(8.050.233)
2 19 2.19.3.26.0.00.02.0000 01 2.06	Administrasi Umum Perangkat Daerah	1.538.919.699	0	0	0	1.538.919.699	1.835.080.737	0	0	0	1.835.080.737	296.161.038
2 19 2.19.3.26.0.00.02.0000 01 2.06 01	Penyediaan Komponen Instalasi Listrik/Penerangan Bangunan Kantor	38.780.000	0	0	0	38.780.000	38.109.755	0	0	0	38.109.755	(670.245)
2 19 2.19.3.26.0.00.02.0000 01 2.06 05	Penyediaan Barang Cetak dan Penggandaan	207.980.600	0	0	0	207.980.600	207.980.600	0	0	0	207.980.600	0
2 19 2.19.3.26.0.00.02.0000 01 2.06 06	Penyediaan Bahan Bacaan dan Peraturan Perundang-undangan	14.475.000	0	0	0	14.475.000	14.475.000	0	0	0	14.475.000	0
2 19 2.19.3.26.0.00.02.0000 01 2.06 09	Penyelenggaraan Rapat Koordinasi dan Konsultasi SKPD	1.277.684.099	0	0	0	1.277.684.099	1.574.515.382	0	0	0	1.574.515.382	296.831.283
2 19 2.19.3.26.0.00.02.0000 01 2.07	Pengadaan Barang Milik Daerah Penunjang Urusan Pemerintah Daerah	11.360.000	526.388.595	0	0	537.748.595	61.430.000	744.971.395	0	0	806.401.395	268.652.800
2 19 2.19.3.26.0.00.02.0000 01 2.07 02	Pengadaan Kendaraan Dinas Operasional atau Lapangan	0	0	0	0	0	0	65.000.000	0	0	65.000.000	65.000.000
2 19 2.19.3.26.0.00.02.0000 01 2.07 06	Pengadaan Peralatan dan Mesin Lainnya	680.000	372.080.595	0	0	372.760.595	680.000	413.196.100	0	0	413.876.100	41.115.505
2 19 2.19.3.26.0.00.02.0000 01 2.07 10	Pengadaan Sarana dan Prasarana Gedung Kantor atau Bangunan Lainnya	10.680.000	154.308.000	0	0	164.988.000	60.750.000	266.775.295	0	0	327.525.295	162.537.295
2 19 2.19.3.26.0.00.02.0000 01 2.08	Penyediaan Jasa Penunjang Urusan Pemerintahan Daerah	2.035.923.100	0	0	0	2.035.923.100	2.072.736.224	0	0	0	2.072.736.224	36.813.124
2 19 2.19.3.26.0.00.02.0000 01 2.08 01	Penyediaan Jasa Surat Menyurat	210.119.100	0	0	0	210.119.100	224.893.768	0	0	0	224.893.768	14.774.668
2 19 2.19.3.26.0.00.02.0000 01 2.08 02	Penyediaan Jasa Komunikasi, Sumber Daya Air dan Listrik	1.038.000.000	0	0	0	1.038.000.000	1.066.500.000	0	0	0	1.066.500.000	28.500.000
2 19 2.19.3.26.0.00.02.0000 01 2.08 04	Penyediaan Jasa Pelayanan Umum Kantor	787.804.000	0	0	0	787.804.000	781.342.456	0	0	0	781.342.456	(6.461.544)

KOTA MALANG
REKAPITULASI PERUBAHAN BELANJA MENURUT URUSAN PEMERINTAHAN DAERAH, ORGANISASI, PROGRAM DAN KEGIATAN BESERTA HASIL DAN SUB KEGIATAN BESERTA KELUARAN
TAHUN ANGGARAN 2023

Kode	Uraian Urusan, Organisasi, Program, Kegiatan, dan Sub Kegiatan	Sebelum Perubahan					Setelah Perubahan					Bertambah/(Berkurang)
		Belanja					Belanja					
		Belanja Operasi	Belanja Modal	Belanja Tak Terduga	Belanja Transfer	Jumlah Belanja	Belanja Operasi	Belanja Modal	Belanja Tak Terduga	Belanja Transfer	Jumlah Belanja	
2 19 2.19.3.26.0.00.02.0000 01 2.09	Pemeliharaan Barang Milik Daerah Penunjang Urusan Pemerintahan Daerah	441.310.000	5.000.000	0	0	446.310.000	680.093.500	483.317.705	0	0	1.163.411.205	717.101.205
2 19 2.19.3.26.0.00.02.0000 01 2.09 02	Penyediaan Jasa Pemeliharaan, Biaya Pemeliharaan, Pajak dan Perizinan Kendaraan Dinas Operasional atau Lapangan	308.080.000	0	0	0	308.080.000	320.580.000	0	0	0	320.580.000	12.500.000
2 19 2.19.3.26.0.00.02.0000 01 2.09 06	Pemeliharaan Peralatan dan Mesin Lainnya	82.550.000	0	0	0	82.550.000	90.550.000	0	0	0	90.550.000	8.000.000
2 19 2.19.3.26.0.00.02.0000 01 2.09 09	Pemeliharaan/Rehabilitasi Gedung Kantor dan Bangunan Lainnya	50.680.000	5.000.000	0	0	55.680.000	268.963.500	483.317.705	0	0	752.281.205	696.601.205
2 19 2.19.3.26.0.00.02.0000 02	PROGRAM PENGEMBANGAN KAPASITAS DAYA SAING KEPEMUDAAN	2.035.761.628	0	0	0	2.035.761.628	3.158.508.753	0	0	0	3.158.508.753	1.122.747.125
2 19 2.19.3.26.0.00.02.0000 02 2.01	Penyadaran, Pemberdayaan, dan Pengembangan Pemuda dan Kepemudaan Terhadap Pemuda Pelopor Kabupaten/Kota, Wirausaha Muda Pemula, dan Pemuda Kader Kabupaten/Kota	1.616.973.876	0	0	0	1.616.973.876	2.627.229.815	0	0	0	2.627.229.815	1.010.255.939
2 19 2.19.3.26.0.00.02.0000 02 2.01 01	Koordinasi, Sinkronisasi dan Penyelenggaraan Peningkatan Kapasitas Daya Saing Pemuda Pelopor	126.255.000	0	0	0	126.255.000	117.205.000	0	0	0	117.205.000	(9.050.000)
2 19 2.19.3.26.0.00.02.0000 02 2.01 02	Koordinasi, Sinkronisasi dan Penyelenggaraan Peningkatan Kapasitas Daya Saing Wira Usaha Pemuda	242.765.000	0	0	0	242.765.000	241.471.800	0	0	0	241.471.800	(1.293.200)
2 19 2.19.3.26.0.00.02.0000 02 2.01 03	Koordinasi, Sinkronisasi dan Penyelenggaraan Peningkatan Kapasitas Daya Saing Pemuda Kader Kabupaten/Kota	637.020.000	0	0	0	637.020.000	637.020.000	0	0	0	637.020.000	0
2 19 2.19.3.26.0.00.02.0000 02 2.01 04	Pemenuhan Hak Setiap Pemuda Melalui Perlindungan Pemuda, Advokasi, Akses Pengembangan Diri, Penggunaan Prasarana dan Sarana Tanpa Diskriminatif, Partisipasi Pemuda dalam Proses Perencanaan, Pelaksanaan Evaluasi dan	302.673.876	0	0	0	302.673.876	1.028.151.432	0	0	0	1.028.151.432	725.477.556

KOTA MALANG
REKAPITULASI PERUBAHAN BELANJA MENURUT URUSAN PEMERINTAHAN DAERAH, ORGANISASI, PROGRAM DAN KEGIATAN BESERTA HASIL DAN SUB KEGIATAN BESERTA KELUARAN
TAHUN ANGGARAN 2023

Kode	Uraian Urusan, Organisasi, Program, Kegiatan, dan Sub Kegiatan	Sebelum Perubahan					Setelah Perubahan					Bertambah/(Berkurang)
		Belanja					Belanja					
		Belanja Operasi	Belanja Modal	Belanja Tak Terduga	Belanja Transfer	Jumlah Belanja	Belanja Operasi	Belanja Modal	Belanja Tak Terduga	Belanja Transfer	Jumlah Belanja	
	Pengambilan Keputusan Program Strategis Kepemudaan											
2 19 2.19.3.26.0.00.02.0000 02 2.01 05	Pelaksanaan Koordinasi Strategis Lintas Sektor Penyelenggaraan Pelayanan Kepemudaan Melalui Implementasi Rencana Aksi Daerah/RAD Tingkat Kabupaten/Kota	153.380.000	0	0	0	153.380.000	150.343.325	0	0	0	150.343.325	(3.036.675)
2 19 2.19.3.26.0.00.02.0000 02 2.01 08	Peningkatan Kepemimpinan, Kepeloporan dan Kesukarelawanan Pemuda	154.880.000	0	0	0	154.880.000	453.038.258	0	0	0	453.038.258	298.158.258
2 19 2.19.3.26.0.00.02.0000 02 2.02	Pemberdayaan dan Pengembangan Organisasi Kepemudaan Tingkat Daerah Kabupaten/Kota	418.787.752	0	0	0	418.787.752	531.278.938	0	0	0	531.278.938	112.491.186
2 19 2.19.3.26.0.00.02.0000 02 2.02 02	Peningkatan Kapasitas Pemuda dan Organisasi Kepemudaan Kabupaten/Kota	418.787.752	0	0	0	418.787.752	531.278.938	0	0	0	531.278.938	112.491.186
2 19 2.19.3.26.0.00.02.0000 03	PROGRAM PENGEMBANGAN KAPASITAS DAYA SAING KEOLAHRAGAAN	18.854.050.400	115.825.700	0	0	18.969.876.100	23.126.057.967	121.894.000	0	0	23.247.951.967	4.278.075.867
2 19 2.19.3.26.0.00.02.0000 03 2.02	Penyelenggaraan Kejuaraan Olahraga Tingkat Daerah Kabupaten/Kota	862.140.000	0	0	0	862.140.000	341.630.000	0	0	0	341.630.000	(520.510.000)
2 19 2.19.3.26.0.00.02.0000 03 2.02 02	Penyelenggaraan Kejuaraan dan Pekan Olahraga Tingkat Kabupaten/Kota	241.630.000	0	0	0	241.630.000	241.630.000	0	0	0	241.630.000	0
2 19 2.19.3.26.0.00.02.0000 03 2.02 03	Partisipasi dan Keikutsertaan dalam Penyelenggaraan Kejuaraan	620.510.000	0	0	0	620.510.000	100.000.000	0	0	0	100.000.000	(520.510.000)
2 19 2.19.3.26.0.00.02.0000 03 2.03	Pembinaan dan Pengembangan Olahraga Prestasi Tingkat Daerah Provinsi	2.587.210.000	0	0	0	2.587.210.000	6.500.000.000	0	0	0	6.500.000.000	3.912.790.000
2 19 2.19.3.26.0.00.02.0000 03 2.03 03	Pembinaan dan Pengembangan Atlet Berprestasi Kabupaten/Kota	2.587.210.000	0	0	0	2.587.210.000	6.500.000.000	0	0	0	6.500.000.000	3.912.790.000
2 19 2.19.3.26.0.00.02.0000 03 2.04	Pembinaan dan Pengembangan Organisasi Olahraga	10.000.000.000	0	0	0	10.000.000.000	10.000.000.000	0	0	0	10.000.000.000	0
2 19 2.19.3.26.0.00.02.0000 03 2.04 02	Pengembangan Organisasi Keolahragaan	10.000.000.000	0	0	0	10.000.000.000	10.000.000.000	0	0	0	10.000.000.000	0
2 19 2.19.3.26.0.00.02.0000 03 2.05	Pembinaan dan Pengembangan Olahraga Rekreasi	5.404.700.400	115.825.700	0	0	5.520.526.100	6.284.427.967	121.894.000	0	0	6.406.321.967	885.795.867

KOTA MALANG
REKAPITULASI PERUBAHAN BELANJA MENURUT URUSAN PEMERINTAHAN DAERAH, ORGANISASI, PROGRAM DAN KEGIATAN BESERTA HASIL DAN SUB KEGIATAN BESERTA KELUARAN
TAHUN ANGGARAN 2023

Kode	Uraian Urusan, Organisasi, Program, Kegiatan, dan Sub Kegiatan	Sebelum Perubahan					Setelah Perubahan					Bertambah/(Berkurang)
		Belanja					Belanja					
		Belanja Operasi	Belanja Modal	Belanja Tak Terduga	Belanja Transfer	Jumlah Belanja	Belanja Operasi	Belanja Modal	Belanja Tak Terduga	Belanja Transfer	Jumlah Belanja	
2 19 2.19.3.26.0.00.02.0000 03 2.05 02	Pemberdayaan Perkumpulan Olahraga Rekreasi	2.502.204.300	82.825.700	0	0	2.585.030.000	2.695.736.000	89.294.000	0	0	2.785.030.000	200.000.000
2 19 2.19.3.26.0.00.02.0000 03 2.05 03	Penyediaan, Pengembangan dan Pemeliharaan Sarana dan Prasarana Olahraga Rekreasi	2.811.816.100	33.000.000	0	0	2.844.816.100	3.498.578.157	32.600.000	0	0	3.531.178.157	686.362.057
2 19 2.19.3.26.0.00.02.0000 03 2.05 05	Pemanfaatan Olahraga Tradisional dalam Masyarakat	90.680.000	0	0	0	90.680.000	90.113.810	0	0	0	90.113.810	(566.190)
2 19 2.19.3.26.0.00.02.0000 04	PROGRAM PENGEMBANGAN KAPASITAS KEPRAMUKAAN	500.000.000	0	0	0	500.000.000	500.000.000	0	0	0	500.000.000	0
2 19 2.19.3.26.0.00.02.0000 04 2.01	Pembinaan dan Pengembangan Organisasi Kepramukaan	500.000.000	0	0	0	500.000.000	500.000.000	0	0	0	500.000.000	0
2 19 2.19.3.26.0.00.02.0000 04 2.01 02	Peningkatan Kapasitas Organisasi Kepramukaan Tingkat Daerah	500.000.000	0	0	0	500.000.000	500.000.000	0	0	0	500.000.000	0
2 20	URUSAN PEMERINTAHAN BIDANG STATISTIK	1.257.254.500	541.300.000	0	0	1.798.554.500	1.051.868.200	442.694.000	0	0	1.494.562.200	(303.992.300)
2 16 2.16.2.20.2.21.01.0000	Dinas Komunikasi dan Informatika	1.257.254.500	541.300.000	0	0	1.798.554.500	1.051.868.200	442.694.000	0	0	1.494.562.200	(303.992.300)
2 20 2.16.2.20.2.21.01.0000 02	PROGRAM PENYELENGGARAAN STATISTIK SEKTORAL	1.257.254.500	541.300.000	0	0	1.798.554.500	1.051.868.200	442.694.000	0	0	1.494.562.200	(303.992.300)
2 20 2.16.2.20.2.21.01.0000 02 2.01	Penyelenggaraan Statistik Sektoral di Lingkup Daerah Kabupaten/Kota	1.257.254.500	541.300.000	0	0	1.798.554.500	1.051.868.200	442.694.000	0	0	1.494.562.200	(303.992.300)
2 20 2.16.2.20.2.21.01.0000 02 2.01 01	Koordinasi dan Sinkronisasi Pengumpulan, Pengolahan, Analisis dan Diseminasi Data Statistik Sektoral	324.727.000	0	0	0	324.727.000	316.567.000	0	0	0	316.567.000	(8.160.000)
2 20 2.16.2.20.2.21.01.0000 02 2.01 02	Peningkatan Kapasitas SDM Pemerintah Daerah dalam Peningkatan Mutu Statistik Daerah yang Terintegrasi	169.425.000	0	0	0	169.425.000	127.228.700	0	0	0	127.228.700	(42.196.300)
2 20 2.16.2.20.2.21.01.0000 02 2.01 03	Membangun Metadata Statistik Sektoral	60.040.000	0	0	0	60.040.000	57.060.000	0	0	0	57.060.000	(2.980.000)
2 20 2.16.2.20.2.21.01.0000 02 2.01 04	Peningkatan Kapasitas Kelembagaan Statistik Sektoral	303.362.500	0	0	0	303.362.500	252.202.500	0	0	0	252.202.500	(51.160.000)
2 20 2.16.2.20.2.21.01.0000 02 2.01 05	Pengembangan Infrastruktur	3.700.000	312.500.000	0	0	316.200.000	6.550.000	213.944.000	0	0	220.494.000	(95.706.000)
2 20 2.16.2.20.2.21.01.0000 02 2.01 06	Penyelenggaraan Otorisasi Statistik Sektoral di Daerah	396.000.000	228.800.000	0	0	624.800.000	292.260.000	228.750.000	0	0	521.010.000	(103.790.000)
2 21	URUSAN PEMERINTAHAN BIDANG PERSANDIAN	758.101.012	91.367.400	0	0	849.468.412	1.062.440.726	91.020.000	0	0	1.153.460.726	303.992.314

KOTA MALANG
REKAPITULASI PERUBAHAN BELANJA MENURUT URUSAN PEMERINTAHAN DAERAH, ORGANISASI, PROGRAM DAN KEGIATAN BESERTA HASIL DAN SUB KEGIATAN BESERTA KELUARAN
TAHUN ANGGARAN 2023

Kode	Uraian Urusan, Organisasi, Program, Kegiatan, dan Sub Kegiatan	Sebelum Perubahan					Setelah Perubahan					Bertambah/(Berkurang)					
		Belanja					Belanja										
		Belanja Operasi	Belanja Modal	Belanja Tak Terduga	Belanja Transfer	Jumlah Belanja	Belanja Operasi	Belanja Modal	Belanja Tak Terduga	Belanja Transfer	Jumlah Belanja						
2 16	2.16.2.20.2.21.01.0000					Dinas Komunikasi dan Informatika	758.101.012	91.367.400	0	0	849.468.412	1.062.440.726	91.020.000	0	0	1.153.460.726	303.992.314
2 21	2.16.2.20.2.21.01.0000	02				PROGRAM PENYELENGGARAAN PERSANDIAN UNTUK PENGAMANAN INFORMASI	758.101.012	91.367.400	0	0	849.468.412	1.062.440.726	91.020.000	0	0	1.153.460.726	303.992.314
2 21	2.16.2.20.2.21.01.0000	02	2.01			Penyelenggaraan Persandian untuk Pengamanan Informasi Pemerintah Daerah Kabupaten/Kota	488.154.500	0	0	0	488.154.500	565.371.500	0	0	0	565.371.500	77.217.000
2 21	2.16.2.20.2.21.01.0000	02	2.01	01		Penetapan Kebijakan Tata Kelola Keamanan Informasi dan Jaring Komunikasi Sandi Pemerintah Daerah Kabupaten/Kota	52.840.000	0	0	0	52.840.000	51.830.000	0	0	0	51.830.000	(1.010.000)
2 21	2.16.2.20.2.21.01.0000	02	2.01	02		Pelaksanaan Analisis Kebutuhan dan Pengelolaan Sumber Daya Keamanan Informasi Pemerintah Daerah Kabupaten/Kota	103.005.000	0	0	0	103.005.000	101.995.000	0	0	0	101.995.000	(1.010.000)
2 21	2.16.2.20.2.21.01.0000	02	2.01	03		Pelaksanaan Keamanan Informasi Pemerintahan Daerah Kabupaten/Kota Berbasis Elektronik dan Non Elektronik	229.506.000	0	0	0	229.506.000	325.453.000	0	0	0	325.453.000	95.947.000
2 21	2.16.2.20.2.21.01.0000	02	2.01	04		Penyediaan Layanan Keamanan Informasi Pemerintah Daerah Kabupaten/Kota	102.803.500	0	0	0	102.803.500	86.093.500	0	0	0	86.093.500	(16.710.000)
2 21	2.16.2.20.2.21.01.0000	02	2.02			Penetapan Pola Hubungan Komunikasi Sandi Antar Perangkat Daerah Kabupaten/Kota	269.946.512	91.367.400	0	0	361.313.912	497.069.226	91.020.000	0	0	588.089.226	226.775.314
2 21	2.16.2.20.2.21.01.0000	02	2.02	01		Operasionalisasi Jaring Komunikasi Sandi Pemerintah Daerah Kabupaten/Kota	269.946.512	91.367.400	0	0	361.313.912	497.069.226	91.020.000	0	0	588.089.226	226.775.314
2 22						URUSAN PEMERINTAHAN BIDANG KEBUDAYAAN	2.539.935.232	371.000.000	0	0	2.910.935.232	3.263.935.389	25.000.000	0	0	3.288.935.389	378.000.157
1 01	1.01.2.22.0.00.02.0000					Dinas Pendidikan dan Kebudayaan	2.539.935.232	371.000.000	0	0	2.910.935.232	3.263.935.389	25.000.000	0	0	3.288.935.389	378.000.157
2 22	1.01.2.22.0.00.02.0000	02				PROGRAM PENGEMBANGAN KEBUDAYAAN	535.651.160	0	0	0	535.651.160	1.055.622.805	0	0	0	1.055.622.805	519.971.645
2 22	1.01.2.22.0.00.02.0000	02	2.02			Pelestarian Kesenian Tradisional yang Masyarakat Pelakunya dalam Daerah Kabupaten/Kota	473.651.160	0	0	0	473.651.160	993.622.805	0	0	0	993.622.805	519.971.645

KOTA MALANG
REKAPITULASI PERUBAHAN BELANJA MENURUT URUSAN PEMERINTAHAN DAERAH, ORGANISASI, PROGRAM DAN KEGIATAN BESERTA HASIL DAN SUB KEGIATAN BESERTA KELUARAN
TAHUN ANGGARAN 2023

Kode	Uraian Urusan, Organisasi, Program, Kegiatan, dan Sub Kegiatan	Sebelum Perubahan					Setelah Perubahan					Bertambah/(Berkurang)
		Belanja					Belanja					
		Belanja Operasi	Belanja Modal	Belanja Tak Terduga	Belanja Transfer	Jumlah Belanja	Belanja Operasi	Belanja Modal	Belanja Tak Terduga	Belanja Transfer	Jumlah Belanja	
2 22 1.01.2.22.0.00.02.0000 02 2.02 01	Pelindungan, Pengembangan, Pemanfaatan Objek Pemajuan Tradisi Budaya	360.796.160	0	0	0	360.796.160	900.572.805	0	0	0	900.572.805	539.776.645
2 22 1.01.2.22.0.00.02.0000 02 2.02 03	Pemberian Penghargaan kepada Pihak yang Berprestasi atau Berkontribusi Luar Biasa Sesuai dengan Prestasi dan Kontribusinya dalam Pemajuan Kebudayaan	112.855.000	0	0	0	112.855.000	93.050.000	0	0	0	93.050.000	(19.805.000)
2 22 1.01.2.22.0.00.02.0000 02 2.03	Pembinaan Lembaga Adat yang Penganutnya dalam Daerah Kabupaten/Kota	62.000.000	0	0	0	62.000.000	62.000.000	0	0	0	62.000.000	0
2 22 1.01.2.22.0.00.02.0000 02 2.03 01	Pelindungan, Pengembangan, Pemanfaatan Objek Pemajuan Lembaga Adat	62.000.000	0	0	0	62.000.000	62.000.000	0	0	0	62.000.000	0
2 22 1.01.2.22.0.00.02.0000 03	PROGRAM PENGEMBANGAN KESENIAN TRADISIONAL	229.005.000	221.000.000	0	0	450.005.000	441.545.000	0	0	0	441.545.000	(8.460.000)
2 22 1.01.2.22.0.00.02.0000 03 2.01	Pembinaan Kesenian yang Masyarakat Pelakunya dalam Daerah Kabupaten/Kota	229.005.000	221.000.000	0	0	450.005.000	441.545.000	0	0	0	441.545.000	(8.460.000)
2 22 1.01.2.22.0.00.02.0000 03 2.01 01	Peningkatan Pendidikan dan Pelatihan Sumber Daya Manusia Kesenian Tradisional	39.325.000	0	0	0	39.325.000	39.325.000	0	0	0	39.325.000	0
2 22 1.01.2.22.0.00.02.0000 03 2.01 03	Peningkatan Kapasitas Tata Kelola Lembaga Kesenian Tradisional	189.680.000	221.000.000	0	0	410.680.000	402.220.000	0	0	0	402.220.000	(8.460.000)
2 22 1.01.2.22.0.00.02.0000 04	PROGRAM PEMBINAAN SEJARAH	15.000.000	0	0	0	15.000.000	30.000.000	0	0	0	30.000.000	15.000.000
2 22 1.01.2.22.0.00.02.0000 04 2.01	Pembinaan Sejarah Lokal dalam 1 (Satu) Daerah Kabupaten/Kota	15.000.000	0	0	0	15.000.000	30.000.000	0	0	0	30.000.000	15.000.000
2 22 1.01.2.22.0.00.02.0000 04 2.01 01	Pemberdayaan Sumber Daya Manusia dan Lembaga Sejarah Lokal Kabupaten/Kota	15.000.000	0	0	0	15.000.000	30.000.000	0	0	0	30.000.000	15.000.000
2 22 1.01.2.22.0.00.02.0000 05	PROGRAM PELESTARIAN DAN PENGELOLAAN CAGAR BUDAYA	102.680.000	50.000.000	0	0	152.680.000	193.900.000	25.000.000	0	0	218.900.000	66.220.000
2 22 1.01.2.22.0.00.02.0000 05 2.02	Pengelolaan Cagar Budaya Peringkat Kabupaten/Kota	102.680.000	50.000.000	0	0	152.680.000	193.900.000	25.000.000	0	0	218.900.000	66.220.000
2 22 1.01.2.22.0.00.02.0000 05 2.02 01	Pelindungan Cagar Budaya	102.680.000	50.000.000	0	0	152.680.000	193.900.000	25.000.000	0	0	218.900.000	66.220.000
2 22 1.01.2.22.0.00.02.0000 06	PROGRAM PENGELOLAAN PERMUSEUMAN	1.657.599.072	100.000.000	0	0	1.757.599.072	1.542.867.584	0	0	0	1.542.867.584	(214.731.488)

KOTA MALANG
REKAPITULASI PERUBAHAN BELANJA MENURUT URUSAN PEMERINTAHAN DAERAH, ORGANISASI, PROGRAM DAN KEGIATAN BESERTA HASIL DAN SUB KEGIATAN BESERTA KELUARAN
TAHUN ANGGARAN 2023

Kode	Uraian Urusan, Organisasi, Program, Kegiatan, dan Sub Kegiatan	Sebelum Perubahan					Setelah Perubahan					Bertambah/(Berkurang)
		Belanja					Belanja					
		Belanja Operasi	Belanja Modal	Belanja Tak Terduga	Belanja Transfer	Jumlah Belanja	Belanja Operasi	Belanja Modal	Belanja Tak Terduga	Belanja Transfer	Jumlah Belanja	
2 22 1.01.2.22.0.00.02.0000 06 2.01	Pengelolaan Museum Kabupaten/Kota	1.657.599.072	100.000.000	0	0	1.757.599.072	1.542.867.584	0	0	0	1.542.867.584	(214.731.488)
2 22 1.01.2.22.0.00.02.0000 06 2.01 01	Pelindungan, Pengembangan, dan Pemanfaatan Koleksi Secara Terpadu	455.600.000	0	0	0	455.600.000	455.000.000	0	0	0	455.000.000	(600.000)
2 22 1.01.2.22.0.00.02.0000 06 2.01 03	Peningkatan Pelayanan dan Akses Masyarakat Terhadap Museum	1.081.799.072	0	0	0	1.081.799.072	847.867.584	0	0	0	847.867.584	(233.931.488)
2 22 1.01.2.22.0.00.02.0000 06 2.01 04	Penyediaan dan Pemeliharaan Sarana dan Prasarana Museum	120.200.000	100.000.000	0	0	220.200.000	240.000.000	0	0	0	240.000.000	19.800.000
2 23	URUSAN PEMERINTAHAN BIDANG PERPUSTAKAAN	11.497.171.601	5.811.036.888	0	0	17.308.208.489	10.919.632.681	4.939.474.328	0	0	15.859.107.009	(1.449.101.480)
2 23 2.23.2.24.0.00.02.0000	Dinas Perpustakaan Umum dan Arsip Daerah	11.497.171.601	5.811.036.888	0	0	17.308.208.489	10.919.632.681	4.939.474.328	0	0	15.859.107.009	(1.449.101.480)
2 23 2.23.2.24.0.00.02.0000 01	PROGRAM PENUNJANG URUSAN PEMERINTAHAN DAERAH KABUPATEN/KOTA	10.274.934.805	5.618.256.888	0	0	15.893.191.693	9.338.994.885	4.696.694.328	0	0	14.035.689.213	(1.857.502.480)
2 23 2.23.2.24.0.00.02.0000 01 2.01	Perencanaan, Penganggaran, dan Evaluasi Kinerja Perangkat Daerah	45.210.212	0	0	0	45.210.212	45.210.212	0	0	0	45.210.212	0
2 23 2.23.2.24.0.00.02.0000 01 2.01 01	Penyusunan Dokumen Perencanaan Perangkat Daerah	1.081.500	0	0	0	1.081.500	1.081.500	0	0	0	1.081.500	0
2 23 2.23.2.24.0.00.02.0000 01 2.01 06	Koordinasi dan Penyusunan Laporan Capaian Kinerja dan Ikhtisar Realisasi Kinerja SKPD	44.128.712	0	0	0	44.128.712	44.128.712	0	0	0	44.128.712	0
2 23 2.23.2.24.0.00.02.0000 01 2.02	Administrasi Keuangan Perangkat Daerah	8.310.105.309	0	0	0	8.310.105.309	7.111.970.161	0	0	0	7.111.970.161	(1.198.135.148)
2 23 2.23.2.24.0.00.02.0000 01 2.02 01	Penyediaan Gaji dan Tunjangan ASN	8.257.597.809	0	0	0	8.257.597.809	7.059.462.661	0	0	0	7.059.462.661	(1.198.135.148)
2 23 2.23.2.24.0.00.02.0000 01 2.02 07	Koordinasi dan Penyusunan Laporan Keuangan Bulanan/ Triwulanan/ Semesteran SKPD	52.507.500	0	0	0	52.507.500	52.507.500	0	0	0	52.507.500	0
2 23 2.23.2.24.0.00.02.0000 01 2.03	Administrasi Barang Milik Daerah pada Perangkat Daerah	47.210.000	0	0	0	47.210.000	47.210.000	0	0	0	47.210.000	0
2 23 2.23.2.24.0.00.02.0000 01 2.03 06	Penatausahaan Barang Milik Daerah pada SKPD	47.210.000	0	0	0	47.210.000	47.210.000	0	0	0	47.210.000	0
2 23 2.23.2.24.0.00.02.0000 01 2.05	Administrasi Kepegawaian Perangkat Daerah	21.990.000	0	0	0	21.990.000	110.000.000	0	0	0	110.000.000	88.010.000
2 23 2.23.2.24.0.00.02.0000 01 2.05 09	Pendidikan dan Pelatihan Pegawai Berdasarkan Tugas dan Fungsi	21.990.000	0	0	0	21.990.000	110.000.000	0	0	0	110.000.000	88.010.000
2 23 2.23.2.24.0.00.02.0000 01 2.06	Administrasi Umum Perangkat Daerah	394.023.800	2.820.200	0	0	396.844.000	498.823.059	990.000	0	0	499.813.059	102.969.059

2	23	2.23.2.24.0.00.02.0000	01	2.06	01	Penyediaan Komponen Instalasi Listrik/Penerangan Bangunan Kantor	11.679.800	1.820.200	0	0	13.500.000	13.930.561	0	0	0	13.930.561	430.561
2	23	2.23.2.24.0.00.02.0000	01	2.06	02	Penyediaan Peralatan dan Perlengkapan Kantor	92.340.000	1.000.000	0	0	93.340.000	85.968.598	990.000	0	0	86.958.598	(6.381.402)
REKAPITULASI PERUBAHAN BELANJA MENURUT URUSAN PEMERINTAHAN DAERAH, ORGANISASI, PROGRAM DAN KEGIATAN BESERTA HASIL DAN SUB KEGIATAN BESERTA KELUARAN TAHUN ANGGARAN 2023																	
2	23	2.23.2.24.0.00.02.0000	01	2.06	05	Penyediaan Barang Cetak dan Penggandaan	7.600.000	0	0	0	7.600.000	4.139.900	0	0	0	4.139.900	(3.460.100)
2	23	2.23.2.24.0.00.02.0000	01	2.06	09	Penyelenggaraan Rapat Koordinasi dan Konsultasi SKPD	282.404.000	0	0	0	282.404.000	394.784.000	0	0	0	394.784.000	112.380.000
							Sebelum Perubahan				Sesudah Perubahan						
							Belanja				Belanja						
2	23	2.23.2.24.0.00.02.0000	01	2.07		Kode Uraian Urusan, Organisasi, Program, Kegiatan, dan Sub Kegiatan Penunjang Urusan Pemerintah Daerah	Belanja Operasi 27.132.000	Belanja Modal 5.615.436.688	Belanja Tak Terduga 0	Belanja Transfer 0	Jumlah Belanja 5.642.568.688	Belanja Operasi 19.249.750	Belanja Modal 4.695.704.328	Belanja Tak Terduga 0	Belanja Transfer 0	Jumlah Belanja 4.714.954.078	Bertambah/(Berkurang) (927.614.610)
2	23	2.23.2.24.0.00.02.0000	01	2.07	06	Pengadaan Peralatan dan Mesin Lainnya	10.252.000	632.316.688	0	0	642.568.688	8.049.750	664.250.660	0	0	672.300.410	29.731.722
2	23	2.23.2.24.0.00.02.0000	01	2.07	09	Pengadaan Gedung Kantor atau Bangunan Lainnya	16.880.000	4.983.120.000	0	0	5.000.000.000	11.200.000	4.031.453.668	0	0	4.042.653.668	(957.346.332)
2	23	2.23.2.24.0.00.02.0000	01	2.08		Penyediaan Jasa Penunjang Urusan Pemerintahan Daerah	795.848.761	0	0	0	795.848.761	841.248.761	0	0	0	841.248.761	45.400.000
2	23	2.23.2.24.0.00.02.0000	01	2.08	01	Penyediaan Jasa Surat Menyurat	5.000.000	0	0	0	5.000.000	5.000.000	0	0	0	5.000.000	0
2	23	2.23.2.24.0.00.02.0000	01	2.08	02	Penyediaan Jasa Komunikasi, Sumber Daya Air dan Listrik	483.502.000	0	0	0	483.502.000	518.502.000	0	0	0	518.502.000	35.000.000
2	23	2.23.2.24.0.00.02.0000	01	2.08	04	Penyediaan Jasa Pelayanan Umum Kantor	307.346.761	0	0	0	307.346.761	317.746.761	0	0	0	317.746.761	10.400.000
2	23	2.23.2.24.0.00.02.0000	01	2.09		Pemeliharaan Barang Milik Daerah Penunjang Urusan Pemerintahan Daerah	633.414.723	0	0	0	633.414.723	665.282.942	0	0	0	665.282.942	31.868.219
2	23	2.23.2.24.0.00.02.0000	01	2.09	02	Penyediaan Jasa Pemeliharaan, Biaya Pemeliharaan, Pajak dan Perizinan Kendaraan Dinas Operasional atau Lapangan	292.120.000	0	0	0	292.120.000	292.120.000	0	0	0	292.120.000	0
2	23	2.23.2.24.0.00.02.0000	01	2.09	05	Pemeliharaan Mebel	11.500.000	0	0	0	11.500.000	11.500.000	0	0	0	11.500.000	0
2	23	2.23.2.24.0.00.02.0000	01	2.09	06	Pemeliharaan Peralatan dan Mesin Lainnya	56.010.000	0	0	0	56.010.000	72.878.219	0	0	0	72.878.219	16.868.219
2	23	2.23.2.24.0.00.02.0000	01	2.09	09	Pemeliharaan/Rehabilitasi Gedung Kantor dan Bangunan Lainnya	273.784.723	0	0	0	273.784.723	288.784.723	0	0	0	288.784.723	15.000.000
2	23	2.23.2.24.0.00.02.0000	02			PROGRAM PEMBINAAN PERPUSTAKAAN	1.178.986.796	192.780.000	0	0	1.371.766.796	1.539.321.796	242.780.000	0	0	1.782.101.796	410.335.000
2	23	2.23.2.24.0.00.02.0000	02	2.01		Pengelolaan Perpustakaan Tingkat Daerah Kabupaten/Kota	919.439.796	192.780.000	0	0	1.112.219.796	1.314.999.796	242.780.000	0	0	1.557.779.796	445.560.000
2	23	2.23.2.24.0.00.02.0000	02	2.01	02	Pengembangan Perpustakaan di Tingkat Daerah Kabupaten/Kota	599.054.796	0	0	0	599.054.796	939.019.084	0	0	0	939.019.084	339.964.288
2	23	2.23.2.24.0.00.02.0000	02	2.01	04	Pembinaan Perpustakaan pada Satuan Pendidikan Dasar di Seluruh Wilayah Kabupaten/Kota Sesuai dengan Standar Nasional Perpustakaan	37.720.000	0	0	0	37.720.000	34.240.000	0	0	0	34.240.000	(3.480.000)
2	23	2.23.2.24.0.00.02.0000	02	2.01	08	Pengembangan Bahan Pustaka	55.260.000	147.280.000	0	0	202.540.000	152.840.000	197.280.000	0	0	350.120.000	147.580.000
2	23	2.23.2.24.0.00.02.0000	02	2.01	09	Pengelolaan dan Pengembangan Bahan Pustaka	91.131.712	45.500.000	0	0	136.631.712	89.111.712	45.500.000	0	0	134.611.712	(2.020.000)

KOTA MALANG
REKAPITULASI PERUBAHAN BELANJA MENURUT URUSAN PEMERINTAHAN DAERAH, ORGANISASI, PROGRAM DAN KEGIATAN BESERTA HASIL DAN SUB KEGIATAN BESERTA KELUARAN
TAHUN ANGGARAN 2023

Kode	Uraian Urusan, Organisasi, Program, Kegiatan, dan Sub Kegiatan	Sebelum Perubahan					Setelah Perubahan					Bertambah/(Berkurang)
		Belanja					Belanja					
		Belanja Operasi	Belanja Modal	Belanja Tak Terduga	Belanja Transfer	Jumlah Belanja	Belanja Operasi	Belanja Modal	Belanja Tak Terduga	Belanja Transfer	Jumlah Belanja	
2 23 2.23.2.24.0.00.02.0000 02 2.01 10	Penyusunan Data dan Informasi Perpustakaan, Tenaga Perpustakaan dan Pustakawan Tingkat Daerah Kabupaten/Kota	136.273.288	0	0	0	136.273.288	99.789.000	0	0	0	99.789.000	(36.484.288)
2 23 2.23.2.24.0.00.02.0000 02 2.02	Pembudayaan Gemar Membaca Tingkat Daerah Kabupaten/Kota	259.547.000	0	0	0	259.547.000	224.322.000	0	0	0	224.322.000	(35.225.000)
2 23 2.23.2.24.0.00.02.0000 02 2.02 01	Sosialisasi Budaya Baca dan Literasi pada Satuan Pendidikan Dasar dan Pendidikan Khusus serta Masyarakat	25.380.000	0	0	0	25.380.000	20.100.000	0	0	0	20.100.000	(5.280.000)
2 23 2.23.2.24.0.00.02.0000 02 2.02 02	Pembangunan dan Pemeliharaan Sarana Perpustakaan di Tempat-Tempat Umum yang Menjadi Kewenangan Daerah Kabupaten/Kota	63.335.000	0	0	0	63.335.000	40.000.000	0	0	0	40.000.000	(23.335.000)
2 23 2.23.2.24.0.00.02.0000 02 2.02 03	Pemberian Penghargaan Gerakan Budaya Gemar Membaca	99.050.000	0	0	0	99.050.000	95.790.000	0	0	0	95.790.000	(3.260.000)
2 23 2.23.2.24.0.00.02.0000 02 2.02 04	Pengembangan Literasi Berbasis Inklusi Sosial	71.782.000	0	0	0	71.782.000	68.432.000	0	0	0	68.432.000	(3.350.000)
2 23 2.23.2.24.0.00.02.0000 03	PROGRAM PELESTARIAN KOLEKSI NASIONAL DAN NASKAH KUNO	43.250.000	0	0	0	43.250.000	41.316.000	0	0	0	41.316.000	(1.934.000)
2 23 2.23.2.24.0.00.02.0000 03 2.01	Pelestarian Naskah Kuno Milik Daerah Kabupaten/Kota	43.250.000	0	0	0	43.250.000	41.316.000	0	0	0	41.316.000	(1.934.000)
2 23 2.23.2.24.0.00.02.0000 03 2.01 01	Peningkatan Peran Serta Masyarakat dalam Penyimpanan, Perawatan, Pelestarian, dan Pendaftaran Naskah Kuno	43.250.000	0	0	0	43.250.000	41.316.000	0	0	0	41.316.000	(1.934.000)
2 24	URUSAN PEMERINTAHAN BIDANG KEARSIPAN	315.698.048	1.580.000	0	0	317.278.048	447.471.124	420.773.256	0	0	868.244.380	550.966.332
2 23 2.23.2.24.0.00.02.0000	Dinas Perpustakaan Umum dan Arsip Daerah	315.698.048	1.580.000	0	0	317.278.048	447.471.124	420.773.256	0	0	868.244.380	550.966.332
2 24 2.23.2.24.0.00.02.0000 02	PROGRAM PENGELOLAAN ARSIP	264.488.048	1.580.000	0	0	266.068.048	433.721.124	420.773.256	0	0	854.494.380	588.426.332
2 24 2.23.2.24.0.00.02.0000 02 2.01	Pengelolaan Arsip Dinamis Daerah Kabupaten/Kota	86.899.624	0	0	0	86.899.624	81.498.424	0	0	0	81.498.424	(5.401.200)
2 24 2.23.2.24.0.00.02.0000 02 2.01 01	Penciptaan dan Penggunaan Arsip Dinamis	86.899.624	0	0	0	86.899.624	81.498.424	0	0	0	81.498.424	(5.401.200)
2 24 2.23.2.24.0.00.02.0000 02 2.02	Pengelolaan Arsip Statis Daerah Kabupaten/Kota	165.673.424	0	0	0	165.673.424	340.987.700	390.750.000	0	0	731.737.700	566.064.276

KOTA MALANG
REKAPITULASI PERUBAHAN BELANJA MENURUT URUSAN PEMERINTAHAN DAERAH, ORGANISASI, PROGRAM DAN KEGIATAN BESERTA HASIL DAN SUB KEGIATAN BESERTA KELUARAN
TAHUN ANGGARAN 2023

Kode	Uraian Urusan, Organisasi, Program, Kegiatan, dan Sub Kegiatan	Sebelum Perubahan					Setelah Perubahan					Bertambah/(Berkurang)
		Belanja					Belanja					
		Belanja Operasi	Belanja Modal	Belanja Tak Terduga	Belanja Transfer	Jumlah Belanja	Belanja Operasi	Belanja Modal	Belanja Tak Terduga	Belanja Transfer	Jumlah Belanja	
2 24 2.23.2.24.0.00.02.0000 02 2.02 02	Akuisisi, Pengolahan, Preservasi, dan Akses Arsip Statis	165.673.424	0	0	0	165.673.424	340.987.700	390.750.000	0	0	731.737.700	566.064.276
2 24 2.23.2.24.0.00.02.0000 02 2.03	Pengelolaan Simpul Jaringan Informasi Kearsipan Nasional Tingkat Kabupaten/Kota	11.915.000	1.580.000	0	0	13.495.000	11.235.000	30.023.256	0	0	41.258.256	27.763.256
2 24 2.23.2.24.0.00.02.0000 02 2.03 01	Penyediaan Informasi, Akses dan Layanan Kearsipan Tingkat Daerah Kabupaten/Kota Melalui JIKN	11.915.000	1.580.000	0	0	13.495.000	11.235.000	30.023.256	0	0	41.258.256	27.763.256
2 24 2.23.2.24.0.00.02.0000 03	PROGRAM PERLINDUNGAN DAN PENYELAMATAN ARSIP	51.210.000	0	0	0	51.210.000	13.750.000	0	0	0	13.750.000	(37.460.000)
2 24 2.23.2.24.0.00.02.0000 03 2.03	Penyelamatan Arsip Perangkat Daerah Kabupaten/Kota yang Digabung dan/atau Dibubarkan, dan Pemekaran Daerah Kecamatan dan Desa/Kelurahan	51.210.000	0	0	0	51.210.000	13.750.000	0	0	0	13.750.000	(37.460.000)
2 24 2.23.2.24.0.00.02.0000 03 2.03 01	Pendataan, Penyusunan Daftar dan Penilaian serta Penyerahan atau Pemusnahan Arsip bagi Penggabungan Perangkat Daerah Kabupaten/Kota	51.210.000	0	0	0	51.210.000	13.750.000	0	0	0	13.750.000	(37.460.000)
3	URUSAN PEMERINTAHAN PILIHAN	46.562.925.408	11.089.487.057	0	0	57.652.412.465	51.317.200.628	18.788.677.525	0	0	70.105.878.153	12.453.465.688
3 25	URUSAN PEMERINTAHAN BIDANG KELAUTAN DAN PERIKANAN	3.200.537.800	8.353.200	0	0	3.208.891.000	3.469.387.600	8.353.200	0	0	3.477.740.800	268.849.800
2 09 2.09.3.27.3.25.02.0000	Dinas Ketahanan Pangan dan Pertanian	3.200.537.800	8.353.200	0	0	3.208.891.000	3.469.387.600	8.353.200	0	0	3.477.740.800	268.849.800
3 25 2.09.3.27.3.25.02.0000 04	PROGRAM PENGELOLAAN PERIKANAN BUDIDAYA	2.631.225.800	8.353.200	0	0	2.639.579.000	2.912.065.200	8.353.200	0	0	2.920.418.400	280.839.400
3 25 2.09.3.27.3.25.02.0000 04 2.02	Pemberdayaan Pembudi Daya Ikan Kecil	2.247.349.000	0	0	0	2.247.349.000	2.517.868.400	0	0	0	2.517.868.400	270.519.400
3 25 2.09.3.27.3.25.02.0000 04 2.02 04	Pemberian Pendampingan, Kemudahan Akses Ilmu Pengetahuan, Teknologi dan Informasi, serta Penyelenggaraan Pendidikan dan Pelatihan	2.247.349.000	0	0	0	2.247.349.000	2.517.868.400	0	0	0	2.517.868.400	270.519.400
3 25 2.09.3.27.3.25.02.0000 04 2.04	Pengelolaan Pembudidayaan Ikan	383.876.800	8.353.200	0	0	392.230.000	394.196.800	8.353.200	0	0	402.550.000	10.320.000
3 25 2.09.3.27.3.25.02.0000 04 2.04 02	Penyediaan Prasarana Pembudidayaan Ikan dalam 1 (Satu) Daerah Kabupaten/Kota	383.876.800	8.353.200	0	0	392.230.000	394.196.800	8.353.200	0	0	402.550.000	10.320.000

KOTA MALANG
REKAPITULASI PERUBAHAN BELANJA MENURUT URUSAN PEMERINTAHAN DAERAH, ORGANISASI, PROGRAM DAN KEGIATAN BESERTA HASIL DAN SUB KEGIATAN BESERTA KELUARAN
TAHUN ANGGARAN 2023

Kode	Uraian Urusan, Organisasi, Program, Kegiatan, dan Sub Kegiatan	Sebelum Perubahan					Setelah Perubahan					Bertambah/(Berkurang)						
		Belanja					Belanja											
		Belanja Operasi	Belanja Modal	Belanja Tak Terduga	Belanja Transfer	Jumlah Belanja	Belanja Operasi	Belanja Modal	Belanja Tak Terduga	Belanja Transfer	Jumlah Belanja							
3 25	2.09.3.27.3.25.02.0000 06						PROGRAM PENGOLAHAN DAN PEMASARAN HASIL PERIKANAN	569.312.000	0	0	0	569.312.000	557.322.400	0	0	0	557.322.400	(11.989.600)
3 25	2.09.3.27.3.25.02.0000 06 2.02						Pembinaan Mutu dan Keamanan Hasil Perikanan bagi Usaha Pengolahan dan Pemasaran Skala Mikro dan Kecil	569.312.000	0	0	0	569.312.000	557.322.400	0	0	0	557.322.400	(11.989.600)
3 25	2.09.3.27.3.25.02.0000 06 2.02 01						Pelaksanaan Bimbingan dan Penerapan Persyaratan atau Standar pada Usaha Pengolahan dan Pemasaran Skala Mikro dan Kecil	569.312.000	0	0	0	569.312.000	557.322.400	0	0	0	557.322.400	(11.989.600)
3 26							URUSAN PEMERINTAHAN BIDANG PARIWISATA	5.415.077.009	2.438.912.992	0	0	7.853.990.001	5.489.365.059	1.956.682.992	0	0	7.446.048.051	(407.941.950)
2 19	2.19.3.26.0.00.02.0000						Dinas Kepemudaan, Olahraga dan Pariwisata	5.415.077.009	2.438.912.992	0	0	7.853.990.001	5.489.365.059	1.956.682.992	0	0	7.446.048.051	(407.941.950)
3 26	2.19.3.26.0.00.02.0000 02						PROGRAM PENINGKATAN DAYA TARIK DESTINASI PARIWISATA	1.344.806.008	2.377.672.992	0	0	3.722.479.000	1.369.806.008	1.872.672.992	0	0	3.242.479.000	(480.000.000)
3 26	2.19.3.26.0.00.02.0000 02 2.01						Pengelolaan Daya Tarik Wisata Kabupaten/Kota	340.635.000	0	0	0	340.635.000	340.635.000	0	0	0	340.635.000	0
3 26	2.19.3.26.0.00.02.0000 02 2.01 03						Pengembangan Daya Tarik Wisata Kabupaten/Kota	340.635.000	0	0	0	340.635.000	340.635.000	0	0	0	340.635.000	0
3 26	2.19.3.26.0.00.02.0000 02 2.03						Pengelolaan Destinasi Pariwisata Kabupaten/Kota	944.171.008	2.377.672.992	0	0	3.321.844.000	969.171.008	1.872.672.992	0	0	2.841.844.000	(480.000.000)
3 26	2.19.3.26.0.00.02.0000 02 2.03 03						Pengembangan Destinasi Pariwisata Kabupaten/Kota	150.000.000	0	0	0	150.000.000	150.000.000	0	0	0	150.000.000	0
3 26	2.19.3.26.0.00.02.0000 02 2.03 04						Pengadaan/Pemeliharaan/Rehabilitasi Sarana dan Prasarana dalam Pengelolaan Destinasi Pariwisata Kabupaten/Kota	318.011.008	2.377.672.992	0	0	2.695.684.000	318.011.008	1.872.672.992	0	0	2.190.684.000	(505.000.000)
3 26	2.19.3.26.0.00.02.0000 02 2.03 06						Pemberdayaan Masyarakat dalam Pengelolaan Destinasi Pariwisata Kabupaten/Kota	294.800.000	0	0	0	294.800.000	294.800.000	0	0	0	294.800.000	0
3 26	2.19.3.26.0.00.02.0000 02 2.03 07						Penerapan Destinasi Pariwisata Berkelanjutan dalam Pengelolaan Destinasi Pariwisata Kabupaten/Kota	181.360.000	0	0	0	181.360.000	206.360.000	0	0	0	206.360.000	25.000.000
3 26	2.19.3.26.0.00.02.0000 02 2.04						Penetapan Tanda Daftar Usaha Pariwisata Daerah Kabupaten/Kota	60.000.000	0	0	0	60.000.000	60.000.000	0	0	0	60.000.000	0
3 26	2.19.3.26.0.00.02.0000 02 2.04 03						Pengelolaan Investasi Pariwisata	60.000.000	0	0	0	60.000.000	60.000.000	0	0	0	60.000.000	0

KOTA MALANG
REKAPITULASI PERUBAHAN BELANJA MENURUT URUSAN PEMERINTAHAN DAERAH, ORGANISASI, PROGRAM DAN KEGIATAN BESERTA HASIL DAN SUB KEGIATAN BESERTA KELUARAN
TAHUN ANGGARAN 2023

Kode	Uraian Urusan, Organisasi, Program, Kegiatan, dan Sub Kegiatan	Sebelum Perubahan					Setelah Perubahan					Bertambah/(Berkurang)					
		Belanja					Belanja										
		Belanja Operasi	Belanja Modal	Belanja Tak Terduga	Belanja Transfer	Jumlah Belanja	Belanja Operasi	Belanja Modal	Belanja Tak Terduga	Belanja Transfer	Jumlah Belanja						
3 26	2.19.3.26.0.00.02.0000	03				PROGRAM PEMASARAN PARIWISATA	486.361.001	0	0	0	486.361.001	550.461.001	34.010.000	0	0	584.471.001	98.110.000
3 26	2.19.3.26.0.00.02.0000	03	2.01			Pemasaran Pariwisata Dalam dan Luar Negeri Daya Tarik, Destinasi dan Kawasan Strategis Pariwisata Kabupaten/Kota	486.361.001	0	0	0	486.361.001	550.461.001	34.010.000	0	0	584.471.001	98.110.000
3 26	2.19.3.26.0.00.02.0000	03	2.01	02		Fasilitasi Kegiatan Pemasaran Pariwisata Baik Dalam dan Luar Negeri Pariwisata Kabupaten/Kota	486.361.001	0	0	0	486.361.001	550.461.001	34.010.000	0	0	584.471.001	98.110.000
3 26	2.19.3.26.0.00.02.0000	04				PROGRAM PENGEMBANGAN EKONOMI KREATIF MELALUI PEMANFAATAN DAN PERLINDUNGAN HAK KEKAYAAN INTELEKTUAL	97.210.000	0	0	0	97.210.000	92.560.000	0	0	0	92.560.000	(4.650.000)
3 26	2.19.3.26.0.00.02.0000	04	2.02			Pengembangan Ekosistem Ekonomi Kreatif	97.210.000	0	0	0	97.210.000	92.560.000	0	0	0	92.560.000	(4.650.000)
3 26	2.19.3.26.0.00.02.0000	04	2.02	08		Perlindungan Hasil Kreativitas	97.210.000	0	0	0	97.210.000	92.560.000	0	0	0	92.560.000	(4.650.000)
3 26	2.19.3.26.0.00.02.0000	05				PROGRAM PENGEMBANGAN SUMBER DAYA PARIWISATA DAN EKONOMI KREATIF	3.486.700.000	61.240.000	0	0	3.547.940.000	3.476.538.050	50.000.000	0	0	3.526.538.050	(21.401.950)
3 26	2.19.3.26.0.00.02.0000	05	2.01			Pelaksanaan Peningkatan Kapasitas Sumber Daya Manusia Pariwisata dan Ekonomi Kreatif Tingkat Dasar	3.411.700.000	61.240.000	0	0	3.472.940.000	3.401.538.050	50.000.000	0	0	3.451.538.050	(21.401.950)
3 26	2.19.3.26.0.00.02.0000	05	2.01	01		Pengembangan Kompetensi SDM Pariwisata dan Ekonomi Kreatif Tingkat Dasar	269.429.000	0	0	0	269.429.000	232.597.700	0	0	0	232.597.700	(36.831.300)
3 26	2.19.3.26.0.00.02.0000	05	2.01	02		Peningkatan Peran Serta Masyarakat dalam Pengembangan Kemitraan Pariwisata	2.814.439.000	61.240.000	0	0	2.875.679.000	2.800.468.350	50.000.000	0	0	2.850.468.350	(25.210.650)
3 26	2.19.3.26.0.00.02.0000	05	2.01	05		Fasilitasi Proses Kreasi, Produksi, Distribusi Konsumsi dan Konservasi Ekonomi Kreatif	267.832.000	0	0	0	267.832.000	308.472.000	0	0	0	308.472.000	40.640.000
3 26	2.19.3.26.0.00.02.0000	05	2.01	06		Fasilitasi Pengembangan Kompetensi Sumber Daya Manusia Ekonomi Kreatif	60.000.000	0	0	0	60.000.000	60.000.000	0	0	0	60.000.000	0
3 26	2.19.3.26.0.00.02.0000	05	2.02			Pengembangan Kapasitas Pelaku Ekonomi Kreatif	75.000.000	0	0	0	75.000.000	75.000.000	0	0	0	75.000.000	0
3 26	2.19.3.26.0.00.02.0000	05	2.02	01		Pelatihan, Bimbingan Teknis, dan Pendampingan Ekonomi Kreatif	75.000.000	0	0	0	75.000.000	75.000.000	0	0	0	75.000.000	0

KOTA MALANG
REKAPITULASI PERUBAHAN BELANJA MENURUT URUSAN PEMERINTAHAN DAERAH, ORGANISASI, PROGRAM DAN KEGIATAN BESERTA HASIL DAN SUB KEGIATAN BESERTA KELUARAN
TAHUN ANGGARAN 2023

Kode	Uraian Urusan, Organisasi, Program, Kegiatan, dan Sub Kegiatan	Sebelum Perubahan					Setelah Perubahan					Bertambah/(Berkurang)
		Belanja					Belanja					
		Belanja Operasi	Belanja Modal	Belanja Tak Terduga	Belanja Transfer	Jumlah Belanja	Belanja Operasi	Belanja Modal	Belanja Tak Terduga	Belanja Transfer	Jumlah Belanja	
3 27	URUSAN PEMERINTAHAN BIDANG PERTANIAN	3.261.661.500	103.430.000	0	0	3.365.091.500	3.580.198.100	710.830.000	0	0	4.291.028.100	925.936.600
2 09	2.09.3.27.3.25.02.0000											
	Dinas Ketahanan Pangan dan Pertanian	3.261.661.500	103.430.000	0	0	3.365.091.500	3.580.198.100	710.830.000	0	0	4.291.028.100	925.936.600
3 27	2.09.3.27.3.25.02.0000	02										
	PROGRAM PENYEDIAAN DAN PENGEMBANGAN SARANA PERTANIAN	1.164.119.500	13.640.000	0	0	1.177.759.500	1.435.077.835	472.990.000	0	0	1.908.067.835	730.308.335
3 27	2.09.3.27.3.25.02.0000	02	2.01									
	Pengawasan Penggunaan Sarana Pertanian	871.711.000	0	0	0	871.711.000	1.144.709.400	460.000.000	0	0	1.604.709.400	732.998.400
3 27	2.09.3.27.3.25.02.0000	02	2.01	01								
	Pengawasan Penggunaan Sarana Pendukung Pertanian Sesuai dengan Komoditas, Teknologi dan Spesifik Lokasi	469.332.000	0	0	0	469.332.000	648.158.400	460.000.000	0	0	1.108.158.400	638.826.400
3 27	2.09.3.27.3.25.02.0000	02	2.01	02								
	Pendampingan Penggunaan Sarana Pendukung Pertanian	402.379.000	0	0	0	402.379.000	496.551.000	0	0	0	496.551.000	94.172.000
3 27	2.09.3.27.3.25.02.0000	02	2.05									
	Pengendalian dan Pengawasan Penyediaan dan Peredaran Benih/Bibit Ternak, dan Hijauan Pakan Ternak dalam Daerah Kabupaten/Kota	292.408.500	13.640.000	0	0	306.048.500	290.368.435	12.990.000	0	0	303.358.435	(2.690.065)
3 27	2.09.3.27.3.25.02.0000	02	2.05	05								
	Pengendalian Penyediaan Benih/Bibit Ternak dan Hijauan Pakan Ternak	292.408.500	13.640.000	0	0	306.048.500	290.368.435	12.990.000	0	0	303.358.435	(2.690.065)
3 27	2.09.3.27.3.25.02.0000	03										
	PROGRAM PENYEDIAAN DAN PENGEMBANGAN PRASARANA PERTANIAN	787.346.000	0	0	0	787.346.000	787.346.000	0	0	0	787.346.000	0
3 27	2.09.3.27.3.25.02.0000	03	2.02									
	Pembangunan Prasarana Pertanian	787.346.000	0	0	0	787.346.000	787.346.000	0	0	0	787.346.000	0
3 27	2.09.3.27.3.25.02.0000	03	2.02	01								
	Pembangunan, Rehabilitasi dan Pemeliharaan Jaringan Irigasi Usaha Tani	787.346.000	0	0	0	787.346.000	787.346.000	0	0	0	787.346.000	0
3 27	2.09.3.27.3.25.02.0000	04										
	PROGRAM PENGENDALIAN KESEHATAN HEWAN DAN KESEHATAN MASYARAKAT VETERINER	627.983.000	8.205.000	0	0	636.188.000	705.733.065	6.100.000	0	0	711.833.065	75.645.065
3 27	2.09.3.27.3.25.02.0000	04	2.01									
	Penjaminan Kesehatan Hewan, Penutupan dan Pembukaan Daerah Wabah Penyakit Hewan Menular Dalam daerah Kabupaten/Kota	328.506.000	8.205.000	0	0	336.711.000	170.636.000	6.100.000	0	0	176.736.000	(159.975.000)
3 27	2.09.3.27.3.25.02.0000	04	2.01	01								
	Pengendalian dan Penanggulangan Penyakit Hewan dan Zoonosis	328.506.000	8.205.000	0	0	336.711.000	170.636.000	6.100.000	0	0	176.736.000	(159.975.000)
3 27	2.09.3.27.3.25.02.0000	04	2.03									
	Pengelolaan Pelayanan Jasa Laboratorium dan Jasa Medik Veteriner	0	0	0	0	0	149.975.000	0	0	0	149.975.000	149.975.000

KOTA MALANG
REKAPITULASI PERUBAHAN BELANJA MENURUT URUSAN PEMERINTAHAN DAERAH, ORGANISASI, PROGRAM DAN KEGIATAN BESERTA HASIL DAN SUB KEGIATAN BESERTA KELUARAN
TAHUN ANGGARAN 2023

Kode	Uraian Urusan, Organisasi, Program, Kegiatan, dan Sub Kegiatan	Sebelum Perubahan					Sesudah Perubahan					Bertambah/(Berkurang)	
		Belanja					Belanja						
		Belanja Operasi	Belanja Modal	Belanja Tak Terduga	Belanja Transfer	Jumlah Belanja	Belanja Operasi	Belanja Modal	Belanja Tak Terduga	Belanja Transfer	Jumlah Belanja		
	dalam Daerah Kabupaten/Kota												
3 27	2.09.3.27.3.25.02.0000 04 2.03 02	Penyediaan Pelayanan Jasa Medik Veteriner	0	0	0	0	0	149.975.000	0	0	0	149.975.000	149.975.000
3 27	2.09.3.27.3.25.02.0000 04 2.04	Penerapan dan Pengawasan Persyaratan Teknis Kesehatan Masyarakat Veteriner	299.477.000	0	0	0	299.477.000	385.122.065	0	0	0	385.122.065	85.645.065
3 27	2.09.3.27.3.25.02.0000 04 2.04 01	Pendampingan Unit Usaha Hewan dan Produk Hewan	30.593.500	0	0	0	30.593.500	30.593.500	0	0	0	30.593.500	0
3 27	2.09.3.27.3.25.02.0000 04 2.04 02	Pengawasan Peredaran Hewan dan Produk Hewan	268.883.500	0	0	0	268.883.500	354.528.565	0	0	0	354.528.565	85.645.065
3 27	2.09.3.27.3.25.02.0000 07	PROGRAM PENYULUHAN PERTANIAN	682.213.000	81.585.000	0	0	763.798.000	652.041.200	231.740.000	0	0	883.781.200	119.983.200
3 27	2.09.3.27.3.25.02.0000 07 2.01	Pelaksanaan Penyuluhan Pertanian	682.213.000	81.585.000	0	0	763.798.000	652.041.200	231.740.000	0	0	883.781.200	119.983.200
3 27	2.09.3.27.3.25.02.0000 07 2.01 01	Peningkatan Kapasitas Kelembagaan Penyuluhan Pertanian di Kecamatan dan Desa	533.854.200	81.585.000	0	0	615.439.200	523.201.200	231.740.000	0	0	754.941.200	139.502.000
3 27	2.09.3.27.3.25.02.0000 07 2.01 02	Pengembangan Kapasitas Kelembagaan Petani di Kecamatan dan Desa	148.358.800	0	0	0	148.358.800	128.840.000	0	0	0	128.840.000	(19.518.800)
3 30		URUSAN PEMERINTAHAN BIDANG PERDAGANGAN	10.721.699.978	6.472.973.626	0	0	17.194.673.604	13.540.040.239	5.787.084.063	0	0	19.327.124.302	2.132.450.698
2 17	2.17.3.31.3.30.07.0000	Dinas Koperasi, Perindustrian dan Perdagangan	10.721.699.978	6.472.973.626	0	0	17.194.673.604	13.540.040.239	5.787.084.063	0	0	19.327.124.302	2.132.450.698
3 30	2.17.3.31.3.30.07.0000 02	PROGRAM PERIZINAN DAN PENDAFTARAN PERUSAHAAN	126.800.000	0	0	0	126.800.000	115.500.000	0	0	0	115.500.000	(11.300.000)
3 30	2.17.3.31.3.30.07.0000 02 2.02	Penerbitan Tanda Daftar Gudang	28.510.000	0	0	0	28.510.000	26.820.000	0	0	0	26.820.000	(1.690.000)
3 30	2.17.3.31.3.30.07.0000 02 2.02 01	Fasilitasi Penerbitan Tanda Daftar Gudang	28.510.000	0	0	0	28.510.000	26.820.000	0	0	0	26.820.000	(1.690.000)
3 30	2.17.3.31.3.30.07.0000 02 2.03	Penerbitan Surat Tanda Pendaftaran Waralaba (STPW) untuk Penerima Waralaba dari Waralaba Dalam Negeri	69.780.000	0	0	0	69.780.000	61.860.000	0	0	0	61.860.000	(7.920.000)
3 30	2.17.3.31.3.30.07.0000 02 2.03 01	Fasilitasi Perizinan Surat Tanda Pendaftaran dan/atau Lanjutan Waralaba (STPW) Dalam Negeri Terintegrasi Secara Elektronik	69.780.000	0	0	0	69.780.000	61.860.000	0	0	0	61.860.000	(7.920.000)
3 30	2.17.3.31.3.30.07.0000 02 2.05	Penerbitan Surat Izin Usaha Perdagangan Minuman Beralkohol	28.510.000	0	0	0	28.510.000	26.820.000	0	0	0	26.820.000	(1.690.000)

KOTA MALANG
REKAPITULASI PERUBAHAN BELANJA MENURUT URUSAN PEMERINTAHAN DAERAH, ORGANISASI, PROGRAM DAN KEGIATAN BESERTA HASIL DAN SUB KEGIATAN BESERTA KELUARAN
TAHUN ANGGARAN 2023

Kode	Uraian Urusan, Organisasi, Program, Kegiatan, dan Sub Kegiatan	Sebelum Perubahan					Setelah Perubahan					Bertambah/(Berkurang)
		Belanja					Belanja					
		Belanja Operasi	Belanja Modal	Belanja Tak Terduga	Belanja Transfer	Jumlah Belanja	Belanja Operasi	Belanja Modal	Belanja Tak Terduga	Belanja Transfer	Jumlah Belanja	
	Golongan B dan C untuk Pengecer dan Penjual Langsung Minum di Tempat											
3 30 2.17.3.31.3.30.07.0000 02 2.05 01	Fasilitasi Penerbitan Surat Izin Usaha Perdagangan Minuman Beralkohol Golongan B dan C	28.510.000	0	0	0	28.510.000	26.820.000	0	0	0	26.820.000	(1.690.000)
3 30 2.17.3.31.3.30.07.0000 03	PROGRAM PENINGKATAN SARANA DISTRIBUSI PERDAGANGAN	9.343.570.378	6.399.327.926	0	0	15.742.898.304	10.442.173.697	5.722.823.663	0	0	16.164.997.360	422.099.056
3 30 2.17.3.31.3.30.07.0000 03 2.01	Pembangunan dan Pengelolaan Sarana Distribusi Perdagangan	8.996.624.778	6.399.327.926	0	0	15.395.952.704	10.110.099.101	5.722.823.663	0	0	15.832.922.764	436.970.060
3 30 2.17.3.31.3.30.07.0000 03 2.01 01	Penyediaan Sarana Distribusi Perdagangan	2.779.690.000	6.294.637.076	0	0	9.074.327.076	4.206.411.100	5.619.915.976	0	0	9.826.327.076	752.000.000
3 30 2.17.3.31.3.30.07.0000 03 2.01 02	Fasilitasi Pengelolaan Sarana Distribusi Perdagangan	6.216.934.778	104.690.850	0	0	6.321.625.628	5.903.688.001	102.907.687	0	0	6.006.595.688	(315.029.940)
3 30 2.17.3.31.3.30.07.0000 03 2.02	Pembinaan Terhadap Pengelola Sarana Distribusi Perdagangan Masyarakat di Wilayah Kerjanya	346.945.600	0	0	0	346.945.600	332.074.596	0	0	0	332.074.596	(14.871.004)
3 30 2.17.3.31.3.30.07.0000 03 2.02 01	Pembinaan dan Pengendalian Pengelola Sarana Distribusi Perdagangan	52.448.800	0	0	0	52.448.800	48.550.000	0	0	0	48.550.000	(3.898.800)
3 30 2.17.3.31.3.30.07.0000 03 2.02 02	Pemberdayaan Pengelola Sarana Distribusi Perdagangan	294.496.800	0	0	0	294.496.800	283.524.596	0	0	0	283.524.596	(10.972.204)
3 30 2.17.3.31.3.30.07.0000 04	PROGRAM STABILISASI HARGA BARANG KEBUTUHAN POKOK DAN BARANG PENTING	237.875.600	6.854.400	0	0	244.730.000	1.825.195.600	6.854.400	0	0	1.832.050.000	1.587.320.000
3 30 2.17.3.31.3.30.07.0000 04 2.02	Pengendalian Harga, dan Stok Barang Kebutuhan Pokok dan Barang Penting di Tingkat Pasar Kabupaten/Kota	237.875.600	6.854.400	0	0	244.730.000	1.825.195.600	6.854.400	0	0	1.832.050.000	1.587.320.000
3 30 2.17.3.31.3.30.07.0000 04 2.02 02	Pemantauan Harga dan Stok Barang Kebutuhan Pokok dan Barang Penting pada Pasar Rakyat yang Terintegrasi dalam Sistem Informasi Perdagangan	190.265.600	6.854.400	0	0	197.120.000	190.265.600	6.854.400	0	0	197.120.000	0
3 30 2.17.3.31.3.30.07.0000 04 2.02 03	Pelaksanaan Operasi Pasar Reguler dan Pasar Khusus yang Berdampak dalam 1 (Satu) Kabupaten/Kota	47.610.000	0	0	0	47.610.000	1.634.930.000	0	0	0	1.634.930.000	1.587.320.000
3 30 2.17.3.31.3.30.07.0000 05	PROGRAM PENGEMBANGAN EKSPOR	51.330.000	0	0	0	51.330.000	49.036.000	0	0	0	49.036.000	(2.294.000)

KOTA MALANG
REKAPITULASI PERUBAHAN BELANJA MENURUT URUSAN PEMERINTAHAN DAERAH, ORGANISASI, PROGRAM DAN KEGIATAN BESERTA HASIL DAN SUB KEGIATAN BESERTA KELUARAN
TAHUN ANGGARAN 2023

Kode	Uraian Urusan, Organisasi, Program, Kegiatan, dan Sub Kegiatan	Sebelum Perubahan					Setelah Perubahan					Bertambah/(Berkurang)
		Belanja					Belanja					
		Belanja Operasi	Belanja Modal	Belanja Tak Terduga	Belanja Transfer	Jumlah Belanja	Belanja Operasi	Belanja Modal	Belanja Tak Terduga	Belanja Transfer	Jumlah Belanja	
3 30 2.17.3.31.3.30.07.0000 05 2.01	Penyelenggaraan Promosi Dagang Melalui Pameran Dagang dan Misi Dagang bagi Produk Ekspor Unggulan yang Terdapat pada 1 (Satu) Daerah Kabupaten/Kota	51.330.000	0	0	0	51.330.000	49.036.000	0	0	0	49.036.000	(2.294.000)
3 30 2.17.3.31.3.30.07.0000 05 2.01 04	Misi Dagang bagi Produk Ekspor Unggulan	51.330.000	0	0	0	51.330.000	49.036.000	0	0	0	49.036.000	(2.294.000)
3 30 2.17.3.31.3.30.07.0000 06	PROGRAM STANDARDISASI DAN PERLINDUNGAN KONSUMEN	324.779.600	66.791.300	0	0	391.570.900	334.164.900	57.406.000	0	0	391.570.900	0
3 30 2.17.3.31.3.30.07.0000 06 2.01	Pelaksanaan Metrologi Legal, Berupa Tera, Tera Ulang, dan Pengawasan	324.779.600	66.791.300	0	0	391.570.900	334.164.900	57.406.000	0	0	391.570.900	0
3 30 2.17.3.31.3.30.07.0000 06 2.01 01	Pelaksanaan Metrologi Legal, Berupa Tera, Tera Ulang	294.779.600	66.791.300	0	0	361.570.900	304.164.900	57.406.000	0	0	361.570.900	0
3 30 2.17.3.31.3.30.07.0000 06 2.01 02	Pengawasan/Penyuluhan Metrologi Legal	30.000.000	0	0	0	30.000.000	30.000.000	0	0	0	30.000.000	0
3 30 2.17.3.31.3.30.07.0000 07	PROGRAM PENGGUNAAN DAN PEMASARAN PRODUK DALAM NEGERI	637.344.400	0	0	0	637.344.400	773.970.042	0	0	0	773.970.042	136.625.642
3 30 2.17.3.31.3.30.07.0000 07 2.01	Pelaksanaan Promosi, Pemasaran dan Peningkatan Penggunaan Produk Dalam Negeri	637.344.400	0	0	0	637.344.400	773.970.042	0	0	0	773.970.042	136.625.642
3 30 2.17.3.31.3.30.07.0000 07 2.01 01	Pelaksanaan Promosi Penggunaan Produk Dalam Negeri di Tingkat Kabupaten/Kota	636.664.400	0	0	0	636.664.400	773.970.042	0	0	0	773.970.042	137.305.642
3 30 2.17.3.31.3.30.07.0000 07 2.01 03	Peningkatan Sistem dan Jaringan Informasi Perdagangan	680.000	0	0	0	680.000	0	0	0	0	0	(680.000)
3 31	URUSAN PEMERINTAHAN BIDANG PERINDUSTRIAN	23.963.949.121	2.065.817.239	0	0	26.029.766.360	25.238.209.630	10.325.727.270	0	0	35.563.936.900	9.534.170.540
2 17 2.17.3.31.3.30.07.0000	Dinas Koperasi, Perindustrian dan Perdagangan	23.963.949.121	2.065.817.239	0	0	26.029.766.360	25.238.209.630	10.325.727.270	0	0	35.563.936.900	9.534.170.540
3 31 2.17.3.31.3.30.07.0000 02	PROGRAM PERENCANAAN DAN PEMBANGUNAN INDUSTRI	23.824.049.121	2.065.817.239	0	0	25.889.866.360	25.098.309.630	10.325.727.270	0	0	35.424.036.900	9.534.170.540
3 31 2.17.3.31.3.30.07.0000 02 2.01	Penyusunan dan Evaluasi Rencana Pembangunan Industri Kabupaten/Kota	23.824.049.121	2.065.817.239	0	0	25.889.866.360	25.098.309.630	10.325.727.270	0	0	35.424.036.900	9.534.170.540
3 31 2.17.3.31.3.30.07.0000 02 2.01 03	Koordinasi, Sinkronisasi, dan Pelaksanaan Pembangunan Sumber Daya Industri	421.380.000	0	0	0	421.380.000	419.057.000	0	0	0	419.057.000	(2.323.000)

KOTA MALANG
REKAPITULASI PERUBAHAN BELANJA MENURUT URUSAN PEMERINTAHAN DAERAH, ORGANISASI, PROGRAM DAN KEGIATAN BESERTA HASIL DAN SUB KEGIATAN BESERTA KELUARAN
TAHUN ANGGARAN 2023

Kode	Uraian Urusan, Organisasi, Program, Kegiatan, dan Sub Kegiatan	Sebelum Perubahan					Setelah Perubahan					Bertambah/(Berkurang)
		Belanja					Belanja					
		Belanja Operasi	Belanja Modal	Belanja Tak Terduga	Belanja Transfer	Jumlah Belanja	Belanja Operasi	Belanja Modal	Belanja Tak Terduga	Belanja Transfer	Jumlah Belanja	
3 31 2.17.3.31.3.30.07.0000 02 2.01 04	Koordinasi, Sinkronisasi, dan Pelaksanaan Pembangunan Sarana dan Prasarana Industri	295.770.000	0	0	0	295.770.000	812.102.500	9.100.588.620	0	0	9.912.691.120	9.616.921.120
3 31 2.17.3.31.3.30.07.0000 02 2.01 05	Koordinasi, Sinkronisasi, dan Pelaksanaan Pemberdayaan Industri dan Peran Serta Masyarakat	23.076.899.121	2.065.817.239	0	0	25.142.716.360	23.837.150.130	1.225.138.650	0	0	25.062.288.780	(80.427.580)
3 31 2.17.3.31.3.30.07.0000 02 2.01 06	Evaluasi Terhadap Pelaksanaan Rencana Pembangunan Industri	30.000.000	0	0	0	30.000.000	30.000.000	0	0	0	30.000.000	0
3 31 2.17.3.31.3.30.07.0000 03	PROGRAM PENGENDALIAN IZIN USAHA INDUSTRI	39.900.000	0	0	0	39.900.000	39.900.000	0	0	0	39.900.000	0
3 31 2.17.3.31.3.30.07.0000 03 2.01	Penerbitan Izin Usaha Industri (IUI), Izin Perluasan Usaha Industri (IPIU), Izin Usaha Kawasan Industri (IUKI) dan Izin Perluasan Kawasan Industri (IPKI) Kewenangan Kabupaten/Kota	39.900.000	0	0	0	39.900.000	39.900.000	0	0	0	39.900.000	0
3 31 2.17.3.31.3.30.07.0000 03 2.01 02	Koordinasi dan Sinkronisasi Pengawasan Perizinan di Bidang Industri dalam Lingkup IUI, IPIU, IUKI dan IPKI Kewenangan Kabupaten/ Kota	39.900.000	0	0	0	39.900.000	39.900.000	0	0	0	39.900.000	0
3 31 2.17.3.31.3.30.07.0000 04	PROGRAM PENGELOLAAN SISTEM INFORMASI INDUSTRI NASIONAL	100.000.000	0	0	0	100.000.000	100.000.000	0	0	0	100.000.000	0
3 31 2.17.3.31.3.30.07.0000 04 2.01	Penyediaan Informasi Industri untuk Informasi Industri untuk IUI, IPIU, IUKI dan IPKI Kewenangan Kabupaten/Kota	100.000.000	0	0	0	100.000.000	100.000.000	0	0	0	100.000.000	0
3 31 2.17.3.31.3.30.07.0000 04 2.01 01	Fasilitasi Pengumpulan, Pengolahan dan Analisis Data Industri, Data Kawasan Industri serta Data Lain Lingkup Kabupaten/Kota Melalui Sistem Informasi Industri Nasional (SIINas)	100.000.000	0	0	0	100.000.000	100.000.000	0	0	0	100.000.000	0
4	UNSUR PENDUKUNG URUSAN PEMERINTAHAN	180.828.607.835	8.584.045.543	0	0	189.412.653.378	196.448.839.774	14.388.375.413	0	0	210.837.215.187	21.424.561.809
4 01	SEKRETARIAT DAERAH	98.727.397.302	8.117.435.443	0	0	106.844.832.745	108.412.862.333	10.822.886.619	0	0	119.235.748.952	12.390.916.207
4 01 4.01.0.00.0.00.01.0001	Bagian Pemerintahan	1.757.536.595	0	0	0	1.757.536.595	1.757.536.595	0	0	0	1.757.536.595	0
4 01 4.01.0.00.0.00.01.0001 01	PROGRAM PENUNJANG URUSAN PEMERINTAHAN DAERAH	30.000.000	0	0	0	30.000.000	30.000.000	0	0	0	30.000.000	0

KOTA MALANG
REKAPITULASI PERUBAHAN BELANJA MENURUT URUSAN PEMERINTAHAN DAERAH, ORGANISASI, PROGRAM DAN KEGIATAN BESERTA HASIL DAN SUB KEGIATAN BESERTA KELUARAN
TAHUN ANGGARAN 2023

Kode	Uraian Urusan, Organisasi, Program, Kegiatan, dan Sub Kegiatan	Sebelum Perubahan					Setelah Perubahan					Bertambah/(Berkurang)	
		Belanja					Belanja						
		Belanja Operasi	Belanja Modal	Belanja Tak Terduga	Belanja Transfer	Jumlah Belanja	Belanja Operasi	Belanja Modal	Belanja Tak Terduga	Belanja Transfer	Jumlah Belanja		
	KABUPATEN/KOTA												
4 01	4.01.0.00.0.00.01.0001 01 2.01	Perencanaan, Penganggaran, dan Evaluasi Kinerja Perangkat Daerah	30.000.000	0	0	0	30.000.000	30.000.000	0	0	0	30.000.000	0
4 01	4.01.0.00.0.00.01.0001 01 2.01 06	Koordinasi dan Penyusunan Laporan Capaian Kinerja dan Ikhtisar Realisasi Kinerja SKPD	30.000.000	0	0	0	30.000.000	30.000.000	0	0	0	30.000.000	0
4 01	4.01.0.00.0.00.01.0001 02	PROGRAM PEMERINTAHAN DAN KESEJAHTERAAN RAKYAT	1.727.536.595	0	0	0	1.727.536.595	1.727.536.595	0	0	0	1.727.536.595	0
4 01	4.01.0.00.0.00.01.0001 02 2.01	Administrasi Tata Pemerintahan	1.582.837.795	0	0	0	1.582.837.795	1.543.764.595	0	0	0	1.543.764.595	(39.073.200)
4 01	4.01.0.00.0.00.01.0001 02 2.01 01	Penataan Administrasi Pemerintahan	137.900.000	0	0	0	137.900.000	137.900.000	0	0	0	137.900.000	0
4 01	4.01.0.00.0.00.01.0001 02 2.01 02	Pengelolaan Administrasi Kewilayahan	980.058.800	0	0	0	980.058.800	980.058.800	0	0	0	980.058.800	0
4 01	4.01.0.00.0.00.01.0001 02 2.01 03	Fasilitasi Pelaksanaan Otonomi Daerah	464.878.995	0	0	0	464.878.995	425.805.795	0	0	0	425.805.795	(39.073.200)
4 01	4.01.0.00.0.00.01.0001 02 2.04	Fasilitasi Kerja Sama Daerah	144.698.800	0	0	0	144.698.800	183.772.000	0	0	0	183.772.000	39.073.200
4 01	4.01.0.00.0.00.01.0001 02 2.04 01	Fasilitasi Kerja Sama Dalam Negeri	144.698.800	0	0	0	144.698.800	183.772.000	0	0	0	183.772.000	39.073.200
4 01	4.01.0.00.0.00.01.0002	Bagian Kesejahteraan Rakyat	15.595.300.000	0	0	0	15.595.300.000	15.795.300.000	0	0	0	15.795.300.000	200.000.000
4 01	4.01.0.00.0.00.01.0002 02	PROGRAM PEMERINTAHAN DAN KESEJAHTERAAN RAKYAT	15.595.300.000	0	0	0	15.595.300.000	15.795.300.000	0	0	0	15.795.300.000	200.000.000
4 01	4.01.0.00.0.00.01.0002 02 2.02	Pelaksanaan Kebijakan Kesejahteraan Rakyat	15.595.300.000	0	0	0	15.595.300.000	15.795.300.000	0	0	0	15.795.300.000	200.000.000
4 01	4.01.0.00.0.00.01.0002 02 2.02 01	Fasilitasi Pengelolaan Bina Mental Spiritual	4.979.300.000	0	0	0	4.979.300.000	4.979.300.000	0	0	0	4.979.300.000	0
4 01	4.01.0.00.0.00.01.0002 02 2.02 02	Pelaksanaan Kebijakan, Evaluasi, dan Capaian Kinerja Terkait Kesejahteraan Sosial	4.649.640.000	0	0	0	4.649.640.000	4.649.640.000	0	0	0	4.649.640.000	0
4 01	4.01.0.00.0.00.01.0002 02 2.02 03	Pelaksanaan Kebijakan, Evaluasi, dan Capaian Kinerja Terkait Kesejahteraan Masyarakat	5.966.360.000	0	0	0	5.966.360.000	6.166.360.000	0	0	0	6.166.360.000	200.000.000
4 01	4.01.0.00.0.00.01.0003	Bagian Hukum	3.366.977.434	0	0	0	3.366.977.434	3.815.027.434	0	0	0	3.815.027.434	448.050.000
4 01	4.01.0.00.0.00.01.0003 02	PROGRAM PEMERINTAHAN DAN KESEJAHTERAAN RAKYAT	3.366.977.434	0	0	0	3.366.977.434	3.815.027.434	0	0	0	3.815.027.434	448.050.000
4 01	4.01.0.00.0.00.01.0003 02 2.03	Fasilitasi dan Koordinasi Hukum	3.366.977.434	0	0	0	3.366.977.434	3.815.027.434	0	0	0	3.815.027.434	448.050.000
4 01	4.01.0.00.0.00.01.0003 02 2.03 01	Fasilitasi Penyusunan Produk Hukum Daerah	1.119.280.000	0	0	0	1.119.280.000	1.167.330.000	0	0	0	1.167.330.000	48.050.000

KOTA MALANG
REKAPITULASI PERUBAHAN BELANJA MENURUT URUSAN PEMERINTAHAN DAERAH, ORGANISASI, PROGRAM DAN KEGIATAN BESERTA HASIL DAN SUB KEGIATAN BESERTA KELUARAN
TAHUN ANGGARAN 2023

Kode	Uraian Urusan, Organisasi, Program, Kegiatan, dan Sub Kegiatan	Sebelum Perubahan					Setelah Perubahan					Bertambah/(Berkurang)
		Belanja					Belanja					
		Belanja Operasi	Belanja Modal	Belanja Tak Terduga	Belanja Transfer	Jumlah Belanja	Belanja Operasi	Belanja Modal	Belanja Tak Terduga	Belanja Transfer	Jumlah Belanja	
4 01 4.01.0.00.0.00.01.0003 02 2.03 02	Fasilitasi Bantuan Hukum	1.403.967.434	0	0	0	1.403.967.434	1.803.967.434	0	0	0	1.803.967.434	400.000.000
4 01 4.01.0.00.0.00.01.0003 02 2.03 03	Pendokumentasian Produk Hukum dan Pengelolaan Informasi Hukum	843.730.000	0	0	0	843.730.000	843.730.000	0	0	0	843.730.000	0
4 01 4.01.0.00.0.00.01.0004	Bagian Perekonomian, Infrastruktur dan Sumber Daya Alam	993.074.000	0	0	0	993.074.000	1.394.970.905	0	0	0	1.394.970.905	401.896.905
4 01 4.01.0.00.0.00.01.0004 03	PROGRAM PEREKONOMIAN DAN PEMBANGUNAN	993.074.000	0	0	0	993.074.000	1.394.970.905	0	0	0	1.394.970.905	401.896.905
4 01 4.01.0.00.0.00.01.0004 03 2.01	Pelaksanaan Kebijakan Perekonomian	800.144.000	0	0	0	800.144.000	820.144.000	0	0	0	820.144.000	20.000.000
4 01 4.01.0.00.0.00.01.0004 03 2.01 01	Koordinasi, Sinkronisasi, Monitoring dan Evaluasi Kebijakan Pengelolaan BUMD dan BLUD	308.321.700	0	0	0	308.321.700	308.321.700	0	0	0	308.321.700	0
4 01 4.01.0.00.0.00.01.0004 03 2.01 02	Pengendalian dan Distribusi Perekonomian	491.822.300	0	0	0	491.822.300	511.822.300	0	0	0	511.822.300	20.000.000
4 01 4.01.0.00.0.00.01.0004 03 2.02	Pelaksanaan Administrasi Pembangunan	96.970.000	0	0	0	96.970.000	96.970.000	0	0	0	96.970.000	0
4 01 4.01.0.00.0.00.01.0004 03 2.02 02	Pengendalian dan Evaluasi Program Pembangunan	96.970.000	0	0	0	96.970.000	96.970.000	0	0	0	96.970.000	0
4 01 4.01.0.00.0.00.01.0004 03 2.04	Pemantauan Kebijakan Sumber Daya Alam	95.960.000	0	0	0	95.960.000	477.856.905	0	0	0	477.856.905	381.896.905
4 01 4.01.0.00.0.00.01.0004 03 2.04 01	Koordinasi, Sinkronisasi dan Evaluasi Kebijakan Pertanian, Kehutanan, Kelautan, dan Perikanan	0	0	0	0	0	281.896.905	0	0	0	281.896.905	281.896.905
4 01 4.01.0.00.0.00.01.0004 03 2.04 02	Koordinasi, Sinkronisasi dan Evaluasi Kebijakan Pertambangan dan Lingkungan Hidup	95.960.000	0	0	0	95.960.000	195.960.000	0	0	0	195.960.000	100.000.000
4 01 4.01.0.00.0.00.01.0005	Bagian Pengadaan Barang dan Jasa	1.771.997.000	197.500.000	0	0	1.969.497.000	1.699.047.000	270.450.000	0	0	1.969.497.000	0
4 01 4.01.0.00.0.00.01.0005 03	PROGRAM PEREKONOMIAN DAN PEMBANGUNAN	1.771.997.000	197.500.000	0	0	1.969.497.000	1.699.047.000	270.450.000	0	0	1.969.497.000	0
4 01 4.01.0.00.0.00.01.0005 03 2.03	Pengelolaan Pengadaan Barang dan Jasa	1.771.997.000	197.500.000	0	0	1.969.497.000	1.699.047.000	270.450.000	0	0	1.969.497.000	0
4 01 4.01.0.00.0.00.01.0005 03 2.03 01	Pengelolaan Pengadaan Barang dan Jasa	460.310.000	0	0	0	460.310.000	387.998.000	0	0	0	387.998.000	(72.312.000)
4 01 4.01.0.00.0.00.01.0005 03 2.03 02	Pengelolaan Layanan Pengadaan Secara Elektronik	102.500.000	197.500.000	0	0	300.000.000	70.077.000	270.450.000	0	0	340.527.000	40.527.000
4 01 4.01.0.00.0.00.01.0005 03 2.03 03	Pembinaan dan Advokasi Pengadaan	1.209.187.000	0	0	0	1.209.187.000	1.240.972.000	0	0	0	1.240.972.000	31.785.000

KOTA MALANG
REKAPITULASI PERUBAHAN BELANJA MENURUT URUSAN PEMERINTAHAN DAERAH, ORGANISASI, PROGRAM DAN KEGIATAN BESERTA HASIL DAN SUB KEGIATAN BESERTA KELUARAN
TAHUN ANGGARAN 2023

Kode	Uraian Urusan, Organisasi, Program, Kegiatan, dan Sub Kegiatan	Sebelum Perubahan					Setelah Perubahan					Bertambah/(Berkurang)				
		Belanja					Belanja									
		Belanja Operasi	Belanja Modal	Belanja Tak Terduga	Belanja Transfer	Jumlah Belanja	Belanja Operasi	Belanja Modal	Belanja Tak Terduga	Belanja Transfer	Jumlah Belanja					
4 01	4.01.0.00.0.00.01.0008	01	2.02		Administrasi Keuangan Perangkat Daerah	26.359.493.553	0	0	0	26.359.493.553	26.151.670.731	0	0	0	26.151.670.731	(207.822.822)
4 01	4.01.0.00.0.00.01.0008	01	2.02	01	Penyediaan Gaji dan Tunjangan ASN	26.196.583.036	0	0	0	26.196.583.036	25.866.180.214	0	0	0	25.866.180.214	(330.402.822)
4 01	4.01.0.00.0.00.01.0008	01	2.02	05	Koordinasi dan Penyusunan Laporan Keuangan Akhir Tahun SKPD	162.910.517	0	0	0	162.910.517	285.490.517	0	0	0	285.490.517	122.580.000
4 01	4.01.0.00.0.00.01.0008	01	2.03		Administrasi Barang Milik Daerah pada Perangkat Daerah	376.470.000	0	0	0	376.470.000	410.000.000	0	0	0	410.000.000	33.530.000
4 01	4.01.0.00.0.00.01.0008	01	2.03	02	Pengamanan Barang Milik Daerah SKPD	310.000.000	0	0	0	310.000.000	310.000.000	0	0	0	310.000.000	0
4 01	4.01.0.00.0.00.01.0008	01	2.03	03	Koordinasi dan Penilaian Barang Milik Daerah SKPD	50.000.000	0	0	0	50.000.000	100.000.000	0	0	0	100.000.000	50.000.000
4 01	4.01.0.00.0.00.01.0008	01	2.03	06	Penatausahaan Barang Milik Daerah pada SKPD	16.470.000	0	0	0	16.470.000	0	0	0	0	0	(16.470.000)
4 01	4.01.0.00.0.00.01.0008	01	2.05		Administrasi Kepegawaian Perangkat Daerah	242.740.000	0	0	0	242.740.000	546.900.000	0	0	0	546.900.000	304.160.000
4 01	4.01.0.00.0.00.01.0008	01	2.05	02	Pengadaan Pakaian Dinas beserta Atribut Kelengkapannya	78.380.000	0	0	0	78.380.000	243.030.000	0	0	0	243.030.000	164.650.000
4 01	4.01.0.00.0.00.01.0008	01	2.05	09	Pendidikan dan Pelatihan Pegawai Berdasarkan Tugas dan Fungsi	164.360.000	0	0	0	164.360.000	303.870.000	0	0	0	303.870.000	139.510.000
4 01	4.01.0.00.0.00.01.0008	01	2.06		Administrasi Umum Perangkat Daerah	8.763.871.820	18.000.000	0	0	8.781.871.820	9.952.532.760	32.632.360	0	0	9.985.165.120	1.203.293.300
4 01	4.01.0.00.0.00.01.0008	01	2.06	01	Penyediaan Komponen Instalasi Listrik/Penerangan Bangunan Kantor	250.230.000	0	0	0	250.230.000	285.597.640	14.632.360	0	0	300.230.000	50.000.000
4 01	4.01.0.00.0.00.01.0008	01	2.06	02	Penyediaan Peralatan dan Perlengkapan Kantor	330.000.000	0	0	0	330.000.000	459.000.000	0	0	0	459.000.000	129.000.000
4 01	4.01.0.00.0.00.01.0008	01	2.06	03	Penyediaan Peralatan Rumah Tangga	85.000.000	15.000.000	0	0	100.000.000	115.000.000	15.000.000	0	0	130.000.000	30.000.000
4 01	4.01.0.00.0.00.01.0008	01	2.06	04	Penyediaan Bahan Logistik Kantor	142.920.000	0	0	0	142.920.000	128.193.300	0	0	0	128.193.300	(14.726.700)
4 01	4.01.0.00.0.00.01.0008	01	2.06	05	Penyediaan Barang Cetak dan Penggandaan	287.644.500	0	0	0	287.644.500	366.664.500	0	0	0	366.664.500	79.020.000
4 01	4.01.0.00.0.00.01.0008	01	2.06	07	Penyediaan Bahan/Material	52.000.000	3.000.000	0	0	55.000.000	82.000.000	3.000.000	0	0	85.000.000	30.000.000
4 01	4.01.0.00.0.00.01.0008	01	2.06	08	Fasilitasi Kunjungan Tamu	7.016.382.320	0	0	0	7.016.382.320	7.216.382.320	0	0	0	7.216.382.320	200.000.000
4 01	4.01.0.00.0.00.01.0008	01	2.06	09	Penyelenggaraan Rapat Koordinasi dan Konsultasi SKPD	599.695.000	0	0	0	599.695.000	1.299.695.000	0	0	0	1.299.695.000	700.000.000
4 01	4.01.0.00.0.00.01.0008	01	2.07		Pengadaan Barang Milik Daerah Penunjang Urusan Pemerintah Daerah	3.875.850.000	7.011.284.243	0	0	10.887.134.243	4.661.824.800	8.767.204.259	0	0	13.429.029.059	2.541.894.816

KOTA MALANG
REKAPITULASI PERUBAHAN BELANJA MENURUT URUSAN PEMERINTAHAN DAERAH, ORGANISASI, PROGRAM DAN KEGIATAN BESERTA HASIL DAN SUB KEGIATAN BESERTA KELUARAN
TAHUN ANGGARAN 2023

Kode	Uraian Urusan, Organisasi, Program, Kegiatan, dan Sub Kegiatan	Sebelum Perubahan					Sesudah Perubahan					Bertambah/(Berkurang)
		Belanja					Belanja					
		Belanja Operasi	Belanja Modal	Belanja Tak Terduga	Belanja Transfer	Jumlah Belanja	Belanja Operasi	Belanja Modal	Belanja Tak Terduga	Belanja Transfer	Jumlah Belanja	
4 01 4.01.0.00.0.00.01.0008 01 2.07 02	Pengadaan Kendaraan Dinas Operasional atau Lapangan	21.270.000	4.002.430.000	0	0	4.023.700.000	13.370.000	3.550.000.000	0	0	3.563.370.000	(460.330.000)
4 01 4.01.0.00.0.00.01.0008 01 2.07 05	Pengadaan Mebel	12.540.000	844.407.200	0	0	856.947.200	19.920.000	1.401.907.200	0	0	1.421.827.200	564.880.000
4 01 4.01.0.00.0.00.01.0008 01 2.07 10	Pengadaan Sarana dan Prasarana Gedung Kantor atau Bangunan Lainnya	2.413.230.000	1.381.947.043	0	0	3.795.177.043	2.499.194.800	2.722.797.059	0	0	5.221.991.859	1.426.814.816
4 01 4.01.0.00.0.00.01.0008 01 2.07 11	Pengadaan Sarana dan Prasarana Pendukung Gedung Kantor atau Bangunan Lainnya	1.428.810.000	782.500.000	0	0	2.211.310.000	2.129.340.000	1.092.500.000	0	0	3.221.840.000	1.010.530.000
4 01 4.01.0.00.0.00.01.0008 01 2.08	Penyediaan Jasa Penunjang Urusan Pemerintahan Daerah	12.977.141.617	0	0	0	12.977.141.617	14.998.598.285	0	0	0	14.998.598.285	2.021.456.668
4 01 4.01.0.00.0.00.01.0008 01 2.08 01	Penyediaan Jasa Surat Menyurat	39.315.000	0	0	0	39.315.000	18.430.000	0	0	0	18.430.000	(20.885.000)
4 01 4.01.0.00.0.00.01.0008 01 2.08 02	Penyediaan Jasa Komunikasi, Sumber Daya Air dan Listrik	2.534.000.000	0	0	0	2.534.000.000	2.384.000.000	0	0	0	2.384.000.000	(150.000.000)
4 01 4.01.0.00.0.00.01.0008 01 2.08 03	Penyediaan Jasa Peralatan dan Perlengkapan Kantor	6.471.800.000	0	0	0	6.471.800.000	7.892.465.200	0	0	0	7.892.465.200	1.420.665.200
4 01 4.01.0.00.0.00.01.0008 01 2.08 04	Penyediaan Jasa Pelayanan Umum Kantor	3.932.026.617	0	0	0	3.932.026.617	4.703.703.085	0	0	0	4.703.703.085	771.676.468
4 01 4.01.0.00.0.00.01.0008 01 2.09	Pemeliharaan Barang Milik Daerah Penunjang Urusan Pemerintahan Daerah	5.085.693.462	635.000.000	0	0	5.720.693.462	7.642.360.802	1.035.000.000	0	0	8.677.360.802	2.956.667.340
4 01 4.01.0.00.0.00.01.0008 01 2.09 01	Penyediaan Jasa Pemeliharaan, Biaya Pemeliharaan, dan Pajak Kendaraan Perorangan Dinas atau Kendaraan Dinas Jabatan	145.876.450	0	0	0	145.876.450	184.376.450	0	0	0	184.376.450	38.500.000
4 01 4.01.0.00.0.00.01.0008 01 2.09 02	Penyediaan Jasa Pemeliharaan, Biaya Pemeliharaan, Pajak dan Perizinan Kendaraan Dinas Operasional atau Lapangan	2.885.099.548	20.000.000	0	0	2.905.099.548	3.230.000.000	270.000.000	0	0	3.500.000.000	594.900.452
4 01 4.01.0.00.0.00.01.0008 01 2.09 05	Pemeliharaan Mebel	105.920.000	0	0	0	105.920.000	205.920.000	0	0	0	205.920.000	100.000.000
4 01 4.01.0.00.0.00.01.0008 01 2.09 09	Pemeliharaan/Rehabilitasi Gedung Kantor dan Bangunan Lainnya	984.000.000	615.000.000	0	0	1.599.000.000	2.955.436.888	765.000.000	0	0	3.720.436.888	2.121.436.888
4 01 4.01.0.00.0.00.01.0008 01 2.09 10	Pemeliharaan/Rehabilitasi Sarana dan Prasarana Gedung Kantor atau Bangunan Lainnya	680.872.464	0	0	0	680.872.464	688.722.464	0	0	0	688.722.464	7.850.000

KOTA MALANG
REKAPITULASI PERUBAHAN BELANJA MENURUT URUSAN PEMERINTAHAN DAERAH, ORGANISASI, PROGRAM DAN KEGIATAN BESERTA HASIL DAN SUB KEGIATAN BESERTA KELUARAN
TAHUN ANGGARAN 2023

Kode	Uraian Urusan, Organisasi, Program, Kegiatan, dan Sub Kegiatan	Sebelum Perubahan					Sesudah Perubahan					Bertambah/(Berkurang)
		Belanja					Belanja					
		Belanja Operasi	Belanja Modal	Belanja Tak Terduga	Belanja Transfer	Jumlah Belanja	Belanja Operasi	Belanja Modal	Belanja Tak Terduga	Belanja Transfer	Jumlah Belanja	
4 01 4.01.0.00.0.00.01.0008 01 2.09 11	Pemeliharaan/Rehabilitasi Sarana dan Prasarana Pendukung Gedung Kantor atau Bangunan Lainnya	283.925.000	0	0	0	283.925.000	377.905.000	0	0	0	377.905.000	93.980.000
4 01 4.01.0.00.0.00.01.0008 01 2.11	Administrasi Keuangan dan Operasional Kepala Daerah dan Wakil Kepala Daerah	2.255.000.000	0	0	0	2.255.000.000	2.255.000.000	0	0	0	2.255.000.000	0
4 01 4.01.0.00.0.00.01.0008 01 2.11 01	Penyediaan Gaji dan Tunjangan Kepala Daerah dan Wakil Kepala Daerah	1.255.000.000	0	0	0	1.255.000.000	1.255.000.000	0	0	0	1.255.000.000	0
4 01 4.01.0.00.0.00.01.0008 01 2.11 04	Penyediaan Dana Penunjang Operasional Kepala Daerah dan Wakil Kepala Daerah	1.000.000.000	0	0	0	1.000.000.000	1.000.000.000	0	0	0	1.000.000.000	0
4 01 4.01.0.00.0.00.01.0008 01 2.12	Fasilitasi Kerumahaan Sekretariat Daerah	3.902.740.928	228.970.000	0	0	4.131.710.928	5.514.650.928	660.850.000	0	0	6.175.500.928	2.043.790.000
4 01 4.01.0.00.0.00.01.0008 01 2.12 01	Penyediaan Kebutuhan Rumah Tangga Kepala Daerah	2.045.386.988	0	0	0	2.045.386.988	2.894.386.988	0	0	0	2.894.386.988	849.000.000
4 01 4.01.0.00.0.00.01.0008 01 2.12 02	Penyediaan Kebutuhan Rumah Tangga Wakil Kepala Daerah	1.160.236.500	7.120.000	0	0	1.167.356.500	1.197.356.500	0	0	0	1.197.356.500	30.000.000
4 01 4.01.0.00.0.00.01.0008 01 2.12 03	Penyediaan Kebutuhan Rumah Tangga Sekretariat Daerah	697.117.440	221.850.000	0	0	918.967.440	1.422.907.440	660.850.000	0	0	2.083.757.440	1.164.790.000
4 02	SEKRETARIAT DPRD	82.101.210.533	466.610.100	0	0	82.567.820.633	88.035.977.441	3.565.488.794	0	0	91.601.466.235	9.033.645.602
4 02 4.02.0.00.0.00.01.0000	Sekretariat DPRD	82.101.210.533	466.610.100	0	0	82.567.820.633	88.035.977.441	3.565.488.794	0	0	91.601.466.235	9.033.645.602
4 02 4.02.0.00.0.00.01.0000 01	PROGRAM PENUNJANG URUSAN PEMERINTAHAN DAERAH KABUPATEN/KOTA	55.760.728.449	464.110.100	0	0	56.224.838.549	55.930.325.413	3.284.549.494	0	0	59.214.874.907	2.990.036.358
4 02 4.02.0.00.0.00.01.0000 01 2.01	Perencanaan, Penganggaran, dan Evaluasi Kinerja Perangkat Daerah	167.195.120	0	0	0	167.195.120	167.195.120	0	0	0	167.195.120	0
4 02 4.02.0.00.0.00.01.0000 01 2.01 01	Penyusunan Dokumen Perencanaan Perangkat Daerah	142.624.900	0	0	0	142.624.900	142.624.900	0	0	0	142.624.900	0
4 02 4.02.0.00.0.00.01.0000 01 2.01 06	Koordinasi dan Penyusunan Laporan Capaian Kinerja dan Ikhtisar Realisasi Kinerja SKPD	24.570.220	0	0	0	24.570.220	24.570.220	0	0	0	24.570.220	0
4 02 4.02.0.00.0.00.01.0000 01 2.02	Administrasi Keuangan Perangkat Daerah	6.028.690.670	0	0	0	6.028.690.670	5.502.040.670	0	0	0	5.502.040.670	(526.650.000)
4 02 4.02.0.00.0.00.01.0000 01 2.02 01	Penyediaan Gaji dan Tunjangan ASN	5.908.498.760	0	0	0	5.908.498.760	5.381.848.760	0	0	0	5.381.848.760	(526.650.000)

KOTA MALANG
REKAPITULASI PERUBAHAN BELANJA MENURUT URUSAN PEMERINTAHAN DAERAH, ORGANISASI, PROGRAM DAN KEGIATAN BESERTA HASIL DAN SUB KEGIATAN BESERTA KELUARAN
TAHUN ANGGARAN 2023

Kode	Uraian Urusan, Organisasi, Program, Kegiatan, dan Sub Kegiatan	Sebelum Perubahan					Setelah Perubahan					Bertambah/(Berkurang)
		Belanja					Belanja					
		Belanja Operasi	Belanja Modal	Belanja Tak Terduga	Belanja Transfer	Jumlah Belanja	Belanja Operasi	Belanja Modal	Belanja Tak Terduga	Belanja Transfer	Jumlah Belanja	
4 02 4.02.0.00.0.00.01.0000 01 2.02 05	Koordinasi dan Penyusunan Laporan Keuangan Akhir Tahun SKPD	100.191.910	0	0	0	100.191.910	100.191.910	0	0	0	100.191.910	0
4 02 4.02.0.00.0.00.01.0000 01 2.02 06	Pengelolaan dan Penyiapan Bahan Tanggapan Pemeriksaan	20.000.000	0	0	0	20.000.000	20.000.000	0	0	0	20.000.000	0
4 02 4.02.0.00.0.00.01.0000 01 2.06	Administrasi Umum Perangkat Daerah	12.802.131.576	16.671.500	0	0	12.818.803.076	13.156.179.604	15.921.500	0	0	13.172.101.104	353.298.028
4 02 4.02.0.00.0.00.01.0000 01 2.06 02	Penyediaan Peralatan dan Perlengkapan Kantor	207.542.144	750.000	0	0	208.292.144	224.312.132	0	0	0	224.312.132	16.019.988
4 02 4.02.0.00.0.00.01.0000 01 2.06 03	Penyediaan Peralatan Rumah Tangga	29.765.900	15.921.500	0	0	45.687.400	29.765.900	15.921.500	0	0	45.687.400	0
4 02 4.02.0.00.0.00.01.0000 01 2.06 04	Penyediaan Bahan Logistik Kantor	124.999.660	0	0	0	124.999.660	121.126.700	0	0	0	121.126.700	(3.872.960)
4 02 4.02.0.00.0.00.01.0000 01 2.06 05	Penyediaan Barang Cetak dan Penggandaan	50.000.000	0	0	0	50.000.000	59.680.000	0	0	0	59.680.000	9.680.000
4 02 4.02.0.00.0.00.01.0000 01 2.06 06	Penyediaan Bahan Bacaan dan Peraturan Perundang-undangan	81.240.000	0	0	0	81.240.000	81.240.000	0	0	0	81.240.000	0
4 02 4.02.0.00.0.00.01.0000 01 2.06 09	Penyelenggaraan Rapat Koordinasi dan Konsultasi SKPD	12.308.583.872	0	0	0	12.308.583.872	12.640.054.872	0	0	0	12.640.054.872	331.471.000
4 02 4.02.0.00.0.00.01.0000 01 2.07	Pengadaan Barang Milik Daerah Penunjang Urusan Pemerintah Daerah	214.640.000	189.397.000	0	0	404.037.000	232.875.000	2.989.086.394	0	0	3.221.961.394	2.817.924.394
4 02 4.02.0.00.0.00.01.0000 01 2.07 01	Pengadaan Kendaraan Perorangan Dinas atau Kendaraan Dinas Jabatan	0	0	0	0	0	1.360.000	1.950.000.000	0	0	1.951.360.000	1.951.360.000
4 02 4.02.0.00.0.00.01.0000 01 2.07 10	Pengadaan Sarana dan Prasarana Gedung Kantor atau Bangunan Lainnya	214.640.000	189.397.000	0	0	404.037.000	231.515.000	1.039.086.394	0	0	1.270.601.394	866.564.394
4 02 4.02.0.00.0.00.01.0000 01 2.08	Penyediaan Jasa Penunjang Urusan Pemerintahan Daerah	1.822.016.156	0	0	0	1.822.016.156	1.849.220.356	0	0	0	1.849.220.356	27.204.200
4 02 4.02.0.00.0.00.01.0000 01 2.08 02	Penyediaan Jasa Komunikasi, Sumber Daya Air dan Listrik	1.000.000.000	0	0	0	1.000.000.000	1.000.550.100	0	0	0	1.000.550.100	550.100
4 02 4.02.0.00.0.00.01.0000 01 2.08 04	Penyediaan Jasa Pelayanan Umum Kantor	822.016.156	0	0	0	822.016.156	848.670.256	0	0	0	848.670.256	26.654.100
4 02 4.02.0.00.0.00.01.0000 01 2.09	Pemeliharaan Barang Milik Daerah Penunjang Urusan Pemerintahan Daerah	2.013.037.032	0	0	0	2.013.037.032	2.503.827.032	0	0	0	2.503.827.032	490.790.000
4 02 4.02.0.00.0.00.01.0000 01 2.09 01	Penyediaan Jasa Pemeliharaan, Biaya Pemeliharaan, dan Pajak Kendaraan Perorangan Dinas atau Kendaraan Dinas Jabatan	1.221.997.032	0	0	0	1.221.997.032	1.185.737.032	0	0	0	1.185.737.032	(36.260.000)

KOTA MALANG
REKAPITULASI PERUBAHAN BELANJA MENURUT URUSAN PEMERINTAHAN DAERAH, ORGANISASI, PROGRAM DAN KEGIATAN BESERTA HASIL DAN SUB KEGIATAN BESERTA KELUARAN
TAHUN ANGGARAN 2023

Kode	Uraian Urusan, Organisasi, Program, Kegiatan, dan Sub Kegiatan	Sebelum Perubahan					Setelah Perubahan					Bertambah/(Berkurang)
		Belanja					Belanja					
		Belanja Operasi	Belanja Modal	Belanja Tak Terduga	Belanja Transfer	Jumlah Belanja	Belanja Operasi	Belanja Modal	Belanja Tak Terduga	Belanja Transfer	Jumlah Belanja	
4 02 4.02.0.00.0.00.01.0000 01 2.09 06	Pemeliharaan Peralatan dan Mesin Lainnya	199.960.000	0	0	0	199.960.000	210.610.000	0	0	0	210.610.000	10.650.000
4 02 4.02.0.00.0.00.01.0000 01 2.09 09	Pemeliharaan/Rehabilitasi Gedung Kantor dan Bangunan Lainnya	591.080.000	0	0	0	591.080.000	1.107.480.000	0	0	0	1.107.480.000	516.400.000
4 02 4.02.0.00.0.00.01.0000 01 2.15	Layanan Keuangan dan Kesejahteraan DPRD	31.008.752.626	0	0	0	31.008.752.626	30.716.221.933	0	0	0	30.716.221.933	(292.530.693)
4 02 4.02.0.00.0.00.01.0000 01 2.15 01	Penyelenggaraan Administrasi Keuangan DPRD	30.354.031.056	0	0	0	30.354.031.056	30.061.500.363	0	0	0	30.061.500.363	(292.530.693)
4 02 4.02.0.00.0.00.01.0000 01 2.15 02	Penyediaan Pakaian Dinas dan Atribut DPRD	494.050.000	0	0	0	494.050.000	494.050.000	0	0	0	494.050.000	0
4 02 4.02.0.00.0.00.01.0000 01 2.15 03	Pelaksanaan Medical Check Up DPRD	160.671.570	0	0	0	160.671.570	160.671.570	0	0	0	160.671.570	0
4 02 4.02.0.00.0.00.01.0000 01 2.16	Layanan Administrasi DPRD	1.704.265.269	258.041.600	0	0	1.962.306.869	1.802.765.698	279.541.600	0	0	2.082.307.298	120.000.429
4 02 4.02.0.00.0.00.01.0000 01 2.16 04	Penyediaan Kebutuhan Rumah Tangga DPRD	1.704.265.269	258.041.600	0	0	1.962.306.869	1.802.765.698	279.541.600	0	0	2.082.307.298	120.000.429
4 02 4.02.0.00.0.00.01.0000 02	PROGRAM DUKUNGAN PELAKSANAAN TUGAS DAN FUNGSI DPRD	26.340.482.084	2.500.000	0	0	26.342.982.084	32.105.652.028	280.939.300	0	0	32.386.591.328	6.043.609.244
4 02 4.02.0.00.0.00.01.0000 02 2.01	Pembentukan Peraturan Daerah dan Peraturan DPRD	1.806.829.600	0	0	0	1.806.829.600	909.378.024	0	0	0	909.378.024	(897.451.576)
4 02 4.02.0.00.0.00.01.0000 02 2.01 01	Penyusunan dan Pembahasan Program Pembentukan Peraturan Daerah	198.992.600	0	0	0	198.992.600	700.000	0	0	0	700.000	(198.292.600)
4 02 4.02.0.00.0.00.01.0000 02 2.01 02	Pembahasan Rancangan Peraturan Daerah	1.010.589.000	0	0	0	1.010.589.000	682.818.024	0	0	0	682.818.024	(327.770.976)
4 02 4.02.0.00.0.00.01.0000 02 2.01 04	Fasilitasi Penyusunan Penjelasan/Keterangan Naskah Akademik	597.248.000	0	0	0	597.248.000	225.860.000	0	0	0	225.860.000	(371.388.000)
4 02 4.02.0.00.0.00.01.0000 02 2.02	Pembahasan Kebijakan Anggaran	980.258.400	0	0	0	980.258.400	83.880.400	0	0	0	83.880.400	(896.378.000)
4 02 4.02.0.00.0.00.01.0000 02 2.02 01	Pembahasan KUA dan PPAS	198.000.000	0	0	0	198.000.000	15.964.800	0	0	0	15.964.800	(182.035.200)
4 02 4.02.0.00.0.00.01.0000 02 2.02 02	Pembahasan Perubahan KUA dan Perubahan PPAS	198.000.350	0	0	0	198.000.350	19.393.750	0	0	0	19.393.750	(178.606.600)
4 02 4.02.0.00.0.00.01.0000 02 2.02 03	Pembahasan APBD	188.256.950	0	0	0	188.256.950	16.173.950	0	0	0	16.173.950	(172.083.000)
4 02 4.02.0.00.0.00.01.0000 02 2.02 04	Pembahasan APBD Perubahan	198.000.550	0	0	0	198.000.550	16.173.950	0	0	0	16.173.950	(181.826.600)
4 02 4.02.0.00.0.00.01.0000 02 2.02 06	Pembahasan Pertanggungjawaban APBD	198.000.550	0	0	0	198.000.550	16.173.950	0	0	0	16.173.950	(181.826.600)

KOTA MALANG
REKAPITULASI PERUBAHAN BELANJA MENURUT URUSAN PEMERINTAHAN DAERAH, ORGANISASI, PROGRAM DAN KEGIATAN BESERTA HASIL DAN SUB KEGIATAN BESERTA KELUARAN
TAHUN ANGGARAN 2023

Kode	Uraian Urusan, Organisasi, Program, Kegiatan, dan Sub Kegiatan	Sebelum Perubahan					Sesudah Perubahan					Bertambah/(Berkurang)
		Belanja					Belanja					
		Belanja Operasi	Belanja Modal	Belanja Tak Terduga	Belanja Transfer	Jumlah Belanja	Belanja Operasi	Belanja Modal	Belanja Tak Terduga	Belanja Transfer	Jumlah Belanja	
4 02 4.02.0.00.0.00.01.0000 02 2.03	Pengawasan Penyelenggaraan Pemerintahan	11.828.981.982	0	0	0	11.828.981.982	15.523.968.882	0	0	0	15.523.968.882	3.694.986.900
4 02 4.02.0.00.0.00.01.0000 02 2.03 01	Pengawasan Urusan Pemerintahan Bidang Pemerintahan dan Hukum	2.850.000.000	0	0	0	2.850.000.000	3.550.000.000	0	0	0	3.550.000.000	700.000.000
4 02 4.02.0.00.0.00.01.0000 02 2.03 02	Pengawasan Urusan Pemerintahan Bidang Infrastruktur	2.850.000.000	0	0	0	2.850.000.000	3.550.000.000	0	0	0	3.550.000.000	700.000.000
4 02 4.02.0.00.0.00.01.0000 02 2.03 03	Pengawasan Urusan Pemerintahan Bidang Kesejahteraan Rakyat	3.080.981.432	0	0	0	3.080.981.432	4.580.981.932	0	0	0	4.580.981.932	1.500.000.500
4 02 4.02.0.00.0.00.01.0000 02 2.03 04	Pengawasan Urusan Pemerintahan Bidang Perekonomian	2.850.000.000	0	0	0	2.850.000.000	3.650.000.000	0	0	0	3.650.000.000	800.000.000
4 02 4.02.0.00.0.00.01.0000 02 2.03 08	Pembahasan Laporan Keterangan Pertanggungjawaban Kepala Daerah	198.000.550	0	0	0	198.000.550	192.986.950	0	0	0	192.986.950	(5.013.600)
4 02 4.02.0.00.0.00.01.0000 02 2.04	Peningkatan Kapasitas DPRD	5.061.170.572	2.500.000	0	0	5.063.670.572	7.195.997.172	280.939.300	0	0	7.476.936.472	2.413.265.900
4 02 4.02.0.00.0.00.01.0000 02 2.04 02	Pendalaman Tugas DPRD	2.082.758.000	0	0	0	2.082.758.000	2.082.758.000	0	0	0	2.082.758.000	0
4 02 4.02.0.00.0.00.01.0000 02 2.04 03	Publikasi dan Dokumentasi Dewan	1.308.807.500	2.500.000	0	0	1.311.307.500	3.220.847.500	2.500.000	0	0	3.223.347.500	1.912.040.000
4 02 4.02.0.00.0.00.01.0000 02 2.04 04	Penyediaan Kelompok Pakar dan Tim Ahli	100.000.000	0	0	0	100.000.000	100.000.000	0	0	0	100.000.000	0
4 02 4.02.0.00.0.00.01.0000 02 2.04 05	Penyediaan Tenaga Ahli Fraksi	437.000.000	0	0	0	437.000.000	437.000.000	0	0	0	437.000.000	0
4 02 4.02.0.00.0.00.01.0000 02 2.04 06	Penyelenggaraan Hubungan Masyarakat	767.515.072	0	0	0	767.515.072	1.186.451.072	278.439.300	0	0	1.464.890.372	697.375.300
4 02 4.02.0.00.0.00.01.0000 02 2.04 07	Penyusunan Program Kerja DPRD	365.090.000	0	0	0	365.090.000	168.940.600	0	0	0	168.940.600	(196.149.400)
4 02 4.02.0.00.0.00.01.0000 02 2.05	Penyerapan dan Penghimpunan Aspirasi Masyarakat	1.827.306.530	0	0	0	1.827.306.530	3.666.027.550	0	0	0	3.666.027.550	1.838.721.020
4 02 4.02.0.00.0.00.01.0000 02 2.05 02	Penyusunan Pokok-Pokok Pikiran DPRD	299.288.550	0	0	0	299.288.550	125.153.550	0	0	0	125.153.550	(174.135.000)
4 02 4.02.0.00.0.00.01.0000 02 2.05 03	Pelaksanaan Reses	1.528.017.980	0	0	0	1.528.017.980	3.540.874.000	0	0	0	3.540.874.000	2.012.856.020
4 02 4.02.0.00.0.00.01.0000 02 2.06	Pelaksanaan dan Pengawasan Kode Etik DPRD	40.000.000	0	0	0	40.000.000	40.000.000	0	0	0	40.000.000	0
4 02 4.02.0.00.0.00.01.0000 02 2.06 01	Penyusunan Kode Etik DPRD	40.000.000	0	0	0	40.000.000	40.000.000	0	0	0	40.000.000	0
4 02 4.02.0.00.0.00.01.0000 02 2.08	Fasilitasi Tugas DPRD	4.795.935.000	0	0	0	4.795.935.000	4.686.400.000	0	0	0	4.686.400.000	(109.535.000)
4 02 4.02.0.00.0.00.01.0000 02 2.08 01	Koordinasi dan Konsultasi Pelaksanaan Tugas DPRD	1.467.975.000	0	0	0	1.467.975.000	1.081.335.000	0	0	0	1.081.335.000	(386.640.000)
4 02 4.02.0.00.0.00.01.0000 02 2.08 03	Fasilitasi Pelaksanaan Tugas Badan Musyawarah	243.200.000	0	0	0	243.200.000	820.305.000	0	0	0	820.305.000	577.105.000

KOTA MALANG
REKAPITULASI PERUBAHAN BELANJA MENURUT URUSAN PEMERINTAHAN DAERAH, ORGANISASI, PROGRAM DAN KEGIATAN BESERTA HASIL DAN SUB KEGIATAN BESERTA KELUARAN
TAHUN ANGGARAN 2023

Kode	Uraian Urusan, Organisasi, Program, Kegiatan, dan Sub Kegiatan	Sebelum Perubahan					Setelah Perubahan					Bertambah/(Berkurang)
		Belanja					Belanja					
		Belanja Operasi	Belanja Modal	Belanja Tak Terduga	Belanja Transfer	Jumlah Belanja	Belanja Operasi	Belanja Modal	Belanja Tak Terduga	Belanja Transfer	Jumlah Belanja	
4 02 4.02.0.00.0.00.01.0000 02 2.08 04	Fasilitasi Tugas Pimpinan DPRD	3.084.760.000	0	0	0	3.084.760.000	2.784.760.000	0	0	0	2.784.760.000	(300.000.000)
5	UNSUR PENUNJANG URUSAN PEMERINTAHAN	143.213.969.542	9.255.830.654	19.749.100.184	0	172.218.900.380	121.848.662.184	10.848.980.236	17.468.110.733	0	150.165.753.153	(22.053.147.227)
5 01	PERENCANAAN	17.751.737.371	462.840.000	0	0	18.214.577.371	17.099.905.252	700.691.861	0	0	17.800.597.113	(413.980.258)
5 01 5.01.5.05.0.00.01.0000	Badan Perencanaan Pembangunan Daerah	17.751.737.371	462.840.000	0	0	18.214.577.371	17.099.905.252	700.691.861	0	0	17.800.597.113	(413.980.258)
5 01 5.01.5.05.0.00.01.0000 01	PROGRAM PENUNJANG URUSAN PEMERINTAHAN DAERAH KABUPATEN/KOTA	10.033.309.031	462.840.000	0	0	10.496.149.031	9.902.049.267	700.691.861	0	0	10.602.741.128	106.592.097
5 01 5.01.5.05.0.00.01.0000 01 2.01	Perencanaan, Penganggaran, dan Evaluasi Kinerja Perangkat Daerah	44.000.000	0	0	0	44.000.000	44.000.000	0	0	0	44.000.000	0
5 01 5.01.5.05.0.00.01.0000 01 2.01 01	Penyusunan Dokumen Perencanaan Perangkat Daerah	44.000.000	0	0	0	44.000.000	44.000.000	0	0	0	44.000.000	0
5 01 5.01.5.05.0.00.01.0000 01 2.02	Administrasi Keuangan Perangkat Daerah	7.748.953.531	0	0	0	7.748.953.531	7.508.165.767	0	0	0	7.508.165.767	(240.787.764)
5 01 5.01.5.05.0.00.01.0000 01 2.02 01	Penyediaan Gaji dan Tunjangan ASN	7.676.425.791	0	0	0	7.676.425.791	7.445.386.063	0	0	0	7.445.386.063	(231.039.728)
5 01 5.01.5.05.0.00.01.0000 01 2.02 03	Pelaksanaan Penatausahaan dan Pengujian/Verifikasi Keuangan SKPD	72.527.740	0	0	0	72.527.740	62.779.704	0	0	0	62.779.704	(9.748.036)
5 01 5.01.5.05.0.00.01.0000 01 2.03	Administrasi Barang Milik Daerah pada Perangkat Daerah	26.950.000	5.250.000	0	0	32.200.000	24.750.000	0	0	0	24.750.000	(7.450.000)
5 01 5.01.5.05.0.00.01.0000 01 2.03 02	Pengamanan Barang Milik Daerah SKPD	24.000.000	0	0	0	24.000.000	23.000.000	0	0	0	23.000.000	(1.000.000)
5 01 5.01.5.05.0.00.01.0000 01 2.03 06	Penatausahaan Barang Milik Daerah pada SKPD	2.950.000	5.250.000	0	0	8.200.000	1.750.000	0	0	0	1.750.000	(6.450.000)
5 01 5.01.5.05.0.00.01.0000 01 2.05	Administrasi Kepegawaian Perangkat Daerah	126.190.000	0	0	0	126.190.000	97.370.000	0	0	0	97.370.000	(28.820.000)
5 01 5.01.5.05.0.00.01.0000 01 2.05 09	Pendidikan dan Pelatihan Pegawai Berdasarkan Tugas dan Fungsi	126.190.000	0	0	0	126.190.000	97.370.000	0	0	0	97.370.000	(28.820.000)
5 01 5.01.5.05.0.00.01.0000 01 2.06	Administrasi Umum Perangkat Daerah	1.112.584.100	0	0	0	1.112.584.100	1.343.470.100	0	0	0	1.343.470.100	230.886.000
5 01 5.01.5.05.0.00.01.0000 01 2.06 01	Penyediaan Komponen Instalasi Listrik/Penerangan Bangunan Kantor	4.845.000	0	0	0	4.845.000	4.845.000	0	0	0	4.845.000	0
5 01 5.01.5.05.0.00.01.0000 01 2.06 02	Penyediaan Peralatan dan Perlengkapan Kantor	198.066.500	0	0	0	198.066.500	184.016.500	0	0	0	184.016.500	(14.050.000)
5 01 5.01.5.05.0.00.01.0000 01 2.06 05	Penyediaan Barang Cetak dan Penggandaan	62.913.600	0	0	0	62.913.600	49.358.000	0	0	0	49.358.000	(13.555.600)

KOTA MALANG
REKAPITULASI PERUBAHAN BELANJA MENURUT URUSAN PEMERINTAHAN DAERAH, ORGANISASI, PROGRAM DAN KEGIATAN BESERTA HASIL DAN SUB KEGIATAN BESERTA KELUARAN
TAHUN ANGGARAN 2023

Kode	Uraian Urusan, Organisasi, Program, Kegiatan, dan Sub Kegiatan	Sebelum Perubahan					Setelah Perubahan					Bertambah/(Berkurang)
		Belanja					Belanja					
		Belanja Operasi	Belanja Modal	Belanja Tak Terduga	Belanja Transfer	Jumlah Belanja	Belanja Operasi	Belanja Modal	Belanja Tak Terduga	Belanja Transfer	Jumlah Belanja	
5 01 5.01.5.05.0.00.01.0000 01 2.06 06	Penyediaan Bahan Bacaan dan Peraturan Perundang-undangan	3.525.000	0	0	0	3.525.000	3.750.000	0	0	0	3.750.000	225.000
5 01 5.01.5.05.0.00.01.0000 01 2.06 09	Penyelenggaraan Rapat Koordinasi dan Konsultasi SKPD	843.234.000	0	0	0	843.234.000	1.101.500.600	0	0	0	1.101.500.600	258.266.600
5 01 5.01.5.05.0.00.01.0000 01 2.07	Pengadaan Barang Milik Daerah Penunjang Urusan Pemerintah Daerah	1.690.000	457.590.000	0	0	459.280.000	3.380.000	628.920.027	0	0	632.300.027	173.020.027
5 01 5.01.5.05.0.00.01.0000 01 2.07 06	Pengadaan Peralatan dan Mesin Lainnya	1.690.000	457.590.000	0	0	459.280.000	3.380.000	628.920.027	0	0	632.300.027	173.020.027
5 01 5.01.5.05.0.00.01.0000 01 2.08	Penyediaan Jasa Penunjang Urusan Pemerintahan Daerah	455.911.500	0	0	0	455.911.500	423.331.500	0	0	0	423.331.500	(32.580.000)
5 01 5.01.5.05.0.00.01.0000 01 2.08 02	Penyediaan Jasa Komunikasi, Sumber Daya Air dan Listrik	327.000.000	0	0	0	327.000.000	250.600.000	0	0	0	250.600.000	(76.400.000)
5 01 5.01.5.05.0.00.01.0000 01 2.08 04	Penyediaan Jasa Pelayanan Umum Kantor	128.911.500	0	0	0	128.911.500	172.731.500	0	0	0	172.731.500	43.820.000
5 01 5.01.5.05.0.00.01.0000 01 2.09	Pemeliharaan Barang Milik Daerah Penunjang Urusan Pemerintahan Daerah	517.029.900	0	0	0	517.029.900	457.581.900	71.771.834	0	0	529.353.734	12.323.834
5 01 5.01.5.05.0.00.01.0000 01 2.09 02	Penyediaan Jasa Pemeliharaan, Biaya Pemeliharaan, Pajak dan Perizinan Kendaraan Dinas Operasional atau Lapangan	375.001.700	0	0	0	375.001.700	425.748.700	0	0	0	425.748.700	50.747.000
5 01 5.01.5.05.0.00.01.0000 01 2.09 06	Pemeliharaan Peralatan dan Mesin Lainnya	30.143.200	0	0	0	30.143.200	30.143.200	0	0	0	30.143.200	0
5 01 5.01.5.05.0.00.01.0000 01 2.09 09	Pemeliharaan/Rehabilitasi Gedung Kantor dan Bangunan Lainnya	111.885.000	0	0	0	111.885.000	1.690.000	71.771.834	0	0	73.461.834	(38.423.166)
5 01 5.01.5.05.0.00.01.0000 02	PROGRAM PERENCANAAN, PENGENDALIAN DAN EVALUASI PEMBANGUNAN DAERAH	1.742.090.000	0	0	0	1.742.090.000	1.466.087.650	0	0	0	1.466.087.650	(276.002.350)
5 01 5.01.5.05.0.00.01.0000 02 2.01	Penyusunan Perencanaan dan Pendanaan	1.541.080.000	0	0	0	1.541.080.000	1.281.527.650	0	0	0	1.281.527.650	(259.552.350)
5 01 5.01.5.05.0.00.01.0000 02 2.01 01	Analisis Kondisi Daerah, Permasalahan, dan Isu Strategis Pembangunan Daerah	301.360.000	0	0	0	301.360.000	150.680.000	0	0	0	150.680.000	(150.680.000)
5 01 5.01.5.05.0.00.01.0000 02 2.01 03	Pelaksanaan Konsultasi Publik	169.080.000	0	0	0	169.080.000	156.100.000	0	0	0	156.100.000	(12.980.000)
5 01 5.01.5.05.0.00.01.0000 02 2.01 05	Pelaksanaan Musrenbang Kabupaten/Kota	401.060.000	0	0	0	401.060.000	390.157.750	0	0	0	390.157.750	(10.902.250)

KOTA MALANG
REKAPITULASI PERUBAHAN BELANJA MENURUT URUSAN PEMERINTAHAN DAERAH, ORGANISASI, PROGRAM DAN KEGIATAN BESERTA HASIL DAN SUB KEGIATAN BESERTA KELUARAN
TAHUN ANGGARAN 2023

Kode	Uraian Urusan, Organisasi, Program, Kegiatan, dan Sub Kegiatan	Sebelum Perubahan					Setelah Perubahan					Bertambah/(Berkurang)
		Belanja					Belanja					
		Belanja Operasi	Belanja Modal	Belanja Tak Terduga	Belanja Transfer	Jumlah Belanja	Belanja Operasi	Belanja Modal	Belanja Tak Terduga	Belanja Transfer	Jumlah Belanja	
5 01 5.01.5.05.0.00.01.0000 02 2.01 07	Koordinasi Penyusunan dan Penetapan Dokumen Perencanaan Pembangunan Daerah Kabupaten/Kota	669.580.000	0	0	0	669.580.000	584.589.900	0	0	0	584.589.900	(84.990.100)
5 01 5.01.5.05.0.00.01.0000 02 2.02	Analisis Data dan Informasi Pemerintahan Daerah Bidang Perencanaan Pembangunan Daerah	111.730.000	0	0	0	111.730.000	86.530.000	0	0	0	86.530.000	(25.200.000)
5 01 5.01.5.05.0.00.01.0000 02 2.02 01	Analisis Data dan Informasi Perencanaan Pembangunan Daerah	111.730.000	0	0	0	111.730.000	86.530.000	0	0	0	86.530.000	(25.200.000)
5 01 5.01.5.05.0.00.01.0000 02 2.03	Pengendalian, Evaluasi dan Pelaporan Bidang Perencanaan Pembangunan Daerah	89.280.000	0	0	0	89.280.000	98.030.000	0	0	0	98.030.000	8.750.000
5 01 5.01.5.05.0.00.01.0000 02 2.03 03	Monitoring, Evaluasi dan Penyusunan Laporan Berkala Pelaksanaan Pembangunan Daerah	89.280.000	0	0	0	89.280.000	98.030.000	0	0	0	98.030.000	8.750.000
5 01 5.01.5.05.0.00.01.0000 03	PROGRAM KOORDINASI DAN SINKRONISASI PERENCANAAN PEMBANGUNAN DAERAH	5.976.338.340	0	0	0	5.976.338.340	5.731.768.335	0	0	0	5.731.768.335	(244.570.005)
5 01 5.01.5.05.0.00.01.0000 03 2.01	Koordinasi Perencanaan Bidang Pemerintahan dan Pembangunan Manusia	2.939.715.000	0	0	0	2.939.715.000	2.795.915.000	0	0	0	2.795.915.000	(143.800.000)
5 01 5.01.5.05.0.00.01.0000 03 2.01 01	Koordinasi Penyusunan Dokumen Perencanaan Pembangunan Daerah Bidang Pemerintahan (RPJPD, RPJMD dan RKPD)	674.080.000	0	0	0	674.080.000	589.400.000	0	0	0	589.400.000	(84.680.000)
5 01 5.01.5.05.0.00.01.0000 03 2.01 02	Asistensi Penyusunan Dokumen Perencanaan Pembangunan Perangkat Daerah Bidang Pemerintahan	156.300.000	0	0	0	156.300.000	156.300.000	0	0	0	156.300.000	0
5 01 5.01.5.05.0.00.01.0000 03 2.01 03	Pelaksanaan Monitoring dan Evaluasi Penyusunan Dokumen Perencanaan Pembangunan Perangkat Daerah Bidang Pemerintahan	1.836.080.000	0	0	0	1.836.080.000	1.776.960.000	0	0	0	1.776.960.000	(59.120.000)
5 01 5.01.5.05.0.00.01.0000 03 2.01 06	Asistensi Penyusunan Dokumen Perencanaan Pembangunan Perangkat Daerah Bidang Pembangunan Manusia	76.700.000	0	0	0	76.700.000	76.700.000	0	0	0	76.700.000	0

KOTA MALANG
REKAPITULASI PERUBAHAN BELANJA MENURUT URUSAN PEMERINTAHAN DAERAH, ORGANISASI, PROGRAM DAN KEGIATAN BESERTA HASIL DAN SUB KEGIATAN BESERTA KELUARAN
TAHUN ANGGARAN 2023

Kode	Uraian Urusan, Organisasi, Program, Kegiatan, dan Sub Kegiatan	Sebelum Perubahan					Setelah Perubahan					Bertambah/(Berkurang)
		Belanja					Belanja					
		Belanja Operasi	Belanja Modal	Belanja Tak Terduga	Belanja Transfer	Jumlah Belanja	Belanja Operasi	Belanja Modal	Belanja Tak Terduga	Belanja Transfer	Jumlah Belanja	
5 01 5.01.5.05.0.00.01.0000 03 2.01 07	Pelaksanaan Monitoring dan Evaluasi Penyusunan Dokumen Perencanaan Pembangunan Perangkat Daerah Bidang Pembangunan Manusia	196.555.000	0	0	0	196.555.000	196.555.000	0	0	0	196.555.000	0
5 01 5.01.5.05.0.00.01.0000 03 2.02	Koordinasi Perencanaan Bidang Perekonomian dan SDA (Sumber Daya Alam)	1.171.593.340	0	0	0	1.171.593.340	1.136.313.340	0	0	0	1.136.313.340	(35.280.000)
5 01 5.01.5.05.0.00.01.0000 03 2.02 01	Koordinasi Penyusunan Dokumen Perencanaan Pembangunan Daerah Bidang Perekonomian (RPJPD, RPJMD dan RKPD)	250.130.020	0	0	0	250.130.020	250.130.020	0	0	0	250.130.020	0
5 01 5.01.5.05.0.00.01.0000 03 2.02 02	Asistensi Penyusunan Dokumen Perencanaan Pembangunan Perangkat Daerah Bidang Perekonomian	97.210.000	0	0	0	97.210.000	89.470.000	0	0	0	89.470.000	(7.740.000)
5 01 5.01.5.05.0.00.01.0000 03 2.02 03	Pelaksanaan Monitoring dan Evaluasi Penyusunan Dokumen Perencanaan Pembangunan Perangkat Daerah Bidang Perekonomian	448.569.500	0	0	0	448.569.500	428.121.820	0	0	0	428.121.820	(20.447.680)
5 01 5.01.5.05.0.00.01.0000 03 2.02 04	Koordinasi Pelaksanaan Sinergitas dan Harmonisasi Perencanaan Pembangunan Daerah Bidang Perekonomian	193.252.320	0	0	0	193.252.320	221.440.000	0	0	0	221.440.000	28.187.680
5 01 5.01.5.05.0.00.01.0000 03 2.02 06	Asistensi Penyusunan Dokumen Perencanaan Pembangunan Perangkat Daerah Bidang SDA	88.461.425	0	0	0	88.461.425	53.270.972	0	0	0	53.270.972	(35.190.453)
5 01 5.01.5.05.0.00.01.0000 03 2.02 07	Pelaksanaan Monitoring dan Evaluasi Penyusunan Dokumen Perencanaan Pembangunan Perangkat Daerah Bidang SDA	64.689.547	0	0	0	64.689.547	64.000.000	0	0	0	64.000.000	(689.547)
5 01 5.01.5.05.0.00.01.0000 03 2.02 08	Koordinasi Pelaksanaan Sinergitas dan Harmonisasi Perencanaan Pembangunan Daerah Bidang SDA	29.280.528	0	0	0	29.280.528	29.880.528	0	0	0	29.880.528	600.000
5 01 5.01.5.05.0.00.01.0000 03 2.03	Koordinasi Perencanaan Bidang Infrastruktur dan Kewilayahan	1.865.030.000	0	0	0	1.865.030.000	1.799.539.995	0	0	0	1.799.539.995	(65.490.005)
5 01 5.01.5.05.0.00.01.0000 03 2.03 01	Koordinasi Penyusunan Dokumen Perencanaan Pembangunan Daerah	107.260.940	0	0	0	107.260.940	107.260.940	0	0	0	107.260.940	0

KOTA MALANG
REKAPITULASI PERUBAHAN BELANJA MENURUT URUSAN PEMERINTAHAN DAERAH, ORGANISASI, PROGRAM DAN KEGIATAN BESERTA HASIL DAN SUB KEGIATAN BESERTA KELUARAN
TAHUN ANGGARAN 2023

Kode	Uraian Urusan, Organisasi, Program, Kegiatan, dan Sub Kegiatan	Sebelum Perubahan					Setelah Perubahan					Bertambah/(Berkurang)
		Belanja					Belanja					
		Belanja Operasi	Belanja Modal	Belanja Tak Terduga	Belanja Transfer	Jumlah Belanja	Belanja Operasi	Belanja Modal	Belanja Tak Terduga	Belanja Transfer	Jumlah Belanja	
	Bidang Infrastruktur (RPJPD, RPJMD dan RKPD)											
5 01 5.01.5.05.0.00.01.0000 03 2.03 02	Asistensi Penyusunan Dokumen Perencanaan Pembangunan Perangkat Daerah Bidang Infrastruktur	44.260.000	0	0	0	44.260.000	35.960.000	0	0	0	35.960.000	(8.300.000)
5 01 5.01.5.05.0.00.01.0000 03 2.03 03	Pelaksanaan Monitoring dan Evaluasi Penyusunan Dokumen Perencanaan Pembangunan Perangkat Daerah Bidang Infrastruktur	594.580.000	0	0	0	594.580.000	594.580.000	0	0	0	594.580.000	0
5 01 5.01.5.05.0.00.01.0000 03 2.03 04	Koordinasi Pelaksanaan Sinergitas dan Harmonisasi Perencanaan Pembangunan Daerah Bidang Infrastruktur	5.450.000	0	0	0	5.450.000	5.450.000	0	0	0	5.450.000	0
5 01 5.01.5.05.0.00.01.0000 03 2.03 06	Asistensi Penyusunan Dokumen Perencanaan Pembangunan Perangkat Daerah Bidang Kewilayahan	310.460.000	0	0	0	310.460.000	318.760.000	0	0	0	318.760.000	8.300.000
5 01 5.01.5.05.0.00.01.0000 03 2.03 07	Pelaksanaan Monitoring dan Evaluasi Penyusunan Dokumen Perencanaan Pembangunan Perangkat Daerah Bidang Kewilayahan	761.820.104	0	0	0	761.820.104	696.330.099	0	0	0	696.330.099	(65.490.005)
5 01 5.01.5.05.0.00.01.0000 03 2.03 08	Koordinasi Pelaksanaan Sinergitas dan Harmonisasi Perencanaan Pembangunan Daerah Bidang Kewilayahan	41.198.956	0	0	0	41.198.956	41.198.956	0	0	0	41.198.956	0
5 02	KEUANGAN	107.728.517.192	8.669.621.654	19.749.100.184	0	136.147.239.030	87.033.997.385	9.599.468.375	17.468.110.733	0	114.101.576.493	(22.045.662.537)
5 02 5.02.0.00.0.00.02.0000	Badan Keuangan dan Aset Daerah	26.532.630.528	974.250.000	19.749.100.184	0	47.255.980.712	25.506.570.320	2.343.418.000	17.468.110.733	0	45.318.099.053	(1.937.881.659)
5 02 5.02.0.00.0.00.02.0000 01	PROGRAM PENUNJANG URUSAN PEMERINTAHAN DAERAH KABUPATEN/KOTA	16.558.435.344	781.750.000	0	0	17.340.185.344	14.601.452.110	1.738.418.000	0	0	16.339.870.110	(1.000.315.234)
5 02 5.02.0.00.0.00.02.0000 01 2.01	Perencanaan, Penganggaran, dan Evaluasi Kinerja Perangkat Daerah	111.218.800	0	0	0	111.218.800	51.083.400	0	0	0	51.083.400	(60.135.400)
5 02 5.02.0.00.0.00.02.0000 01 2.01 01	Penyusunan Dokumen Perencanaan Perangkat Daerah	39.058.800	0	0	0	39.058.800	41.998.800	0	0	0	41.998.800	2.940.000
5 02 5.02.0.00.0.00.02.0000 01 2.01 06	Koordinasi dan Penyusunan Laporan Capaian Kinerja dan Ikhtisar Realisasi Kinerja SKPD	72.160.000	0	0	0	72.160.000	9.084.600	0	0	0	9.084.600	(63.075.400)

KOTA MALANG
REKAPITULASI PERUBAHAN BELANJA MENURUT URUSAN PEMERINTAHAN DAERAH, ORGANISASI, PROGRAM DAN KEGIATAN BESERTA HASIL DAN SUB KEGIATAN BESERTA KELUARAN
TAHUN ANGGARAN 2023

Kode	Uraian Urusan, Organisasi, Program, Kegiatan, dan Sub Kegiatan	Sebelum Perubahan					Sesudah Perubahan					Bertambah/(Berkurang)				
		Belanja					Belanja									
		Belanja Operasi	Belanja Modal	Belanja Tak Terduga	Belanja Transfer	Jumlah Belanja	Belanja Operasi	Belanja Modal	Belanja Tak Terduga	Belanja Transfer	Jumlah Belanja					
5 02	5.02.0.00.0.00.02.0000	01	2.02		Administrasi Keuangan Perangkat Daerah	11.643.532.874	0	0	0	11.643.532.874	9.425.514.260	0	0	0	9.425.514.260	(2.218.018.614)
5 02	5.02.0.00.0.00.02.0000	01	2.02	01	Penyediaan Gaji dan Tunjangan ASN	11.549.298.090	0	0	0	11.549.298.090	9.328.339.476	0	0	0	9.328.339.476	(2.220.958.614)
5 02	5.02.0.00.0.00.02.0000	01	2.02	03	Pelaksanaan Penatausahaan dan Pengujian/Verifikasi Keuangan SKPD	94.234.784	0	0	0	94.234.784	97.174.784	0	0	0	97.174.784	2.940.000
5 02	5.02.0.00.0.00.02.0000	01	2.03		Administrasi Barang Milik Daerah pada Perangkat Daerah	50.114.000	0	0	0	50.114.000	50.114.000	0	0	0	50.114.000	0
5 02	5.02.0.00.0.00.02.0000	01	2.03	02	Pengamanan Barang Milik Daerah SKPD	50.114.000	0	0	0	50.114.000	50.114.000	0	0	0	50.114.000	0
5 02	5.02.0.00.0.00.02.0000	01	2.05		Administrasi Kepegawaian Perangkat Daerah	415.332.000	0	0	0	415.332.000	671.908.700	0	0	0	671.908.700	256.576.700
5 02	5.02.0.00.0.00.02.0000	01	2.05	11	Bimbingan Teknis Implementasi Peraturan Perundang-Undangan	415.332.000	0	0	0	415.332.000	671.908.700	0	0	0	671.908.700	256.576.700
5 02	5.02.0.00.0.00.02.0000	01	2.06		Administrasi Umum Perangkat Daerah	2.000.744.600	0	0	0	2.000.744.600	2.212.065.000	0	0	0	2.212.065.000	211.320.400
5 02	5.02.0.00.0.00.02.0000	01	2.06	01	Penyediaan Komponen Instalasi Listrik/Penerangan Bangunan Kantor	11.889.900	0	0	0	11.889.900	11.889.900	0	0	0	11.889.900	0
5 02	5.02.0.00.0.00.02.0000	01	2.06	02	Penyediaan Peralatan dan Perlengkapan Kantor	460.647.200	0	0	0	460.647.200	591.606.200	0	0	0	591.606.200	130.959.000
5 02	5.02.0.00.0.00.02.0000	01	2.06	04	Penyediaan Bahan Logistik Kantor	25.000.000	0	0	0	25.000.000	50.000.000	0	0	0	50.000.000	25.000.000
5 02	5.02.0.00.0.00.02.0000	01	2.06	05	Penyediaan Barang Cetak dan Penggandaan	202.139.500	0	0	0	202.139.500	197.339.500	0	0	0	197.339.500	(4.800.000)
5 02	5.02.0.00.0.00.02.0000	01	2.06	06	Penyediaan Bahan Bacaan dan Peraturan Perundang-undangan	57.930.000	0	0	0	57.930.000	63.270.000	0	0	0	63.270.000	5.340.000
5 02	5.02.0.00.0.00.02.0000	01	2.06	09	Penyelenggaraan Rapat Koordinasi dan Konsultasi SKPD	1.243.138.000	0	0	0	1.243.138.000	1.297.959.400	0	0	0	1.297.959.400	54.821.400
5 02	5.02.0.00.0.00.02.0000	01	2.07		Pengadaan Barang Milik Daerah Penunjang Urusan Pemerintah Daerah	203.380.000	781.750.000	0	0	985.130.000	203.380.000	1.738.418.000	0	0	1.941.798.000	956.668.000
5 02	5.02.0.00.0.00.02.0000	01	2.07	06	Pengadaan Peralatan dan Mesin Lainnya	3.380.000	781.750.000	0	0	785.130.000	3.380.000	1.738.418.000	0	0	1.741.798.000	956.668.000
5 02	5.02.0.00.0.00.02.0000	01	2.07	10	Pengadaan Sarana dan Prasarana Gedung Kantor atau Bangunan Lainnya	200.000.000	0	0	0	200.000.000	200.000.000	0	0	0	200.000.000	0
5 02	5.02.0.00.0.00.02.0000	01	2.08		Penyediaan Jasa Penunjang Urusan Pemerintahan Daerah	1.184.804.970	0	0	0	1.184.804.970	1.151.233.350	0	0	0	1.151.233.350	(33.571.620)
5 02	5.02.0.00.0.00.02.0000	01	2.08	01	Penyediaan Jasa Surat Menyurat	526.120.000	0	0	0	526.120.000	432.880.000	0	0	0	432.880.000	(93.240.000)

KOTA MALANG
REKAPITULASI PERUBAHAN BELANJA MENURUT URUSAN PEMERINTAHAN DAERAH, ORGANISASI, PROGRAM DAN KEGIATAN BESERTA HASIL DAN SUB KEGIATAN BESERTA KELUARAN
TAHUN ANGGARAN 2023

Kode	Uraian Urusan, Organisasi, Program, Kegiatan, dan Sub Kegiatan	Sebelum Perubahan					Sesudah Perubahan					Bertambah/(Berkurang)
		Belanja					Belanja					
		Belanja Operasi	Belanja Modal	Belanja Tak Terduga	Belanja Transfer	Jumlah Belanja	Belanja Operasi	Belanja Modal	Belanja Tak Terduga	Belanja Transfer	Jumlah Belanja	
5 02 5.02.0.00.0.00.02.0000 01 2.08 02	Penyediaan Jasa Komunikasi, Sumber Daya Air dan Listrik	182.125.800	0	0	0	182.125.800	182.125.800	0	0	0	182.125.800	0
5 02 5.02.0.00.0.00.02.0000 01 2.08 03	Penyediaan Jasa Peralatan dan Perlengkapan Kantor	135.442.500	0	0	0	135.442.500	207.190.000	0	0	0	207.190.000	71.747.500
5 02 5.02.0.00.0.00.02.0000 01 2.08 04	Penyediaan Jasa Pelayanan Umum Kantor	341.116.670	0	0	0	341.116.670	329.037.550	0	0	0	329.037.550	(12.079.120)
5 02 5.02.0.00.0.00.02.0000 01 2.09	Pemeliharaan Barang Milik Daerah Penunjang Urusan Pemerintahan Daerah	949.308.100	0	0	0	949.308.100	836.153.400	0	0	0	836.153.400	(113.154.700)
5 02 5.02.0.00.0.00.02.0000 01 2.09 02	Penyediaan Jasa Pemeliharaan, Biaya Pemeliharaan, Pajak dan Perizinan Kendaraan Dinas Operasional atau Lapangan	949.308.100	0	0	0	949.308.100	836.153.400	0	0	0	836.153.400	(113.154.700)
5 02 5.02.0.00.0.00.02.0000 02	PROGRAM PENGELOLAAN KEUANGAN DAERAH	4.608.564.550	0	19.749.100.184	0	24.357.664.734	5.311.276.550	0	17.468.110.733	0	22.779.387.283	(1.578.277.451)
5 02 5.02.0.00.0.00.02.0000 02 2.01	Koordinasi dan Penyusunan Rencana Anggaran Daerah	2.046.729.800	0	0	0	2.046.729.800	1.803.682.450	0	0	0	1.803.682.450	(243.047.350)
5 02 5.02.0.00.0.00.02.0000 02 2.01 01	Koordinasi dan Penyusunan KUA dan PPAS	176.750.000	0	0	0	176.750.000	176.750.000	0	0	0	176.750.000	0
5 02 5.02.0.00.0.00.02.0000 02 2.01 02	Koordinasi dan Penyusunan Perubahan KUA dan Perubahan PPAS	136.743.100	0	0	0	136.743.100	136.743.100	0	0	0	136.743.100	0
5 02 5.02.0.00.0.00.02.0000 02 2.01 07	Koordinasi dan Penyusunan Peraturan Daerah tentang APBD dan Peraturan Kepala Daerah tentang Penjabaran APBD	384.125.000	0	0	0	384.125.000	367.097.500	0	0	0	367.097.500	(17.027.500)
5 02 5.02.0.00.0.00.02.0000 02 2.01 08	Koordinasi dan Penyusunan Peraturan Daerah tentang Perubahan APBD dan Peraturan Kepala Daerah tentang Penjabaran Perubahan APBD	180.384.850	0	0	0	180.384.850	162.685.000	0	0	0	162.685.000	(17.699.850)
5 02 5.02.0.00.0.00.02.0000 02 2.01 09	Koordinasi dan Penyusunan Regulasi serta Kebijakan Bidang Anggaran	944.324.950	0	0	0	944.324.950	736.004.950	0	0	0	736.004.950	(208.320.000)
5 02 5.02.0.00.0.00.02.0000 02 2.01 13	Pembinaan Perencanaan Penganggaran Daerah Pemerintah Kabupaten/Kota	224.401.900	0	0	0	224.401.900	224.401.900	0	0	0	224.401.900	0
5 02 5.02.0.00.0.00.02.0000 02 2.02	Koordinasi dan Pengelolaan Perbendaharaan Daerah	1.239.332.800	0	0	0	1.239.332.800	1.656.287.900	0	0	0	1.656.287.900	416.955.100

KOTA MALANG
REKAPITULASI PERUBAHAN BELANJA MENURUT URUSAN PEMERINTAHAN DAERAH, ORGANISASI, PROGRAM DAN KEGIATAN BESERTA HASIL DAN SUB KEGIATAN BESERTA KELUARAN
TAHUN ANGGARAN 2023

Kode	Uraian Urusan, Organisasi, Program, Kegiatan, dan Sub Kegiatan	Sebelum Perubahan					Setelah Perubahan					Bertambah/(Berkurang)
		Belanja					Belanja					
		Belanja Operasi	Belanja Modal	Belanja Tak Terduga	Belanja Transfer	Jumlah Belanja	Belanja Operasi	Belanja Modal	Belanja Tak Terduga	Belanja Transfer	Jumlah Belanja	
5 02 5.02.0.00.0.00.02.0000 02 2.02 01	Koordinasi dan Pengelolaan Kas Daerah	430.735.900	0	0	0	430.735.900	543.195.900	0	0	0	543.195.900	112.460.000
5 02 5.02.0.00.0.00.02.0000 02 2.02 03	Penyiapan, Pelaksanaan Pengendalian dan Penerbitan Anggaran Kas dan SPD	98.411.600	0	0	0	98.411.600	109.331.600	0	0	0	109.331.600	10.920.000
5 02 5.02.0.00.0.00.02.0000 02 2.02 05	Koordinasi, Fasilitasi, Asistensi, Sinkronisasi, Supervisi, Monitoring dan Evaluasi Pengelolaan Dana Perimbangan dan Dana Transfer Lainnya	57.119.750	0	0	0	57.119.750	49.119.750	0	0	0	49.119.750	(8.000.000)
5 02 5.02.0.00.0.00.02.0000 02 2.02 06	Koordinasi, Pelaksanaan Kerja Sama dan Pemantauan Transaksi Non Tunai dengan Lembaga Keuangan Bank dan Lembaga Keuangan Bukan Bank	53.619.750	0	0	0	53.619.750	73.899.750	0	0	0	73.899.750	20.280.000
5 02 5.02.0.00.0.00.02.0000 02 2.02 10	Penyusunan Petunjuk Teknis Administrasi Keuangan yang Berkaitan dengan Penerimaan dan Pengeluaran Kas serta Penatausahaan dan Pertanggungjawaban Sub Kegiatan	47.529.900	0	0	0	47.529.900	35.275.000	0	0	0	35.275.000	(12.254.900)
5 02 5.02.0.00.0.00.02.0000 02 2.02 11	Pembinaan Penatausahaan Keuangan Pemerintah Kabupaten/Kota	551.915.900	0	0	0	551.915.900	845.465.900	0	0	0	845.465.900	293.550.000
5 02 5.02.0.00.0.00.02.0000 02 2.03	Koordinasi dan Pelaksanaan Akuntansi dan Pelaporan Keuangan Daerah	1.194.731.950	0	0	0	1.194.731.950	1.038.756.200	0	0	0	1.038.756.200	(155.975.750)
5 02 5.02.0.00.0.00.02.0000 02 2.03 04	Konsolidasi Laporan Keuangan SKPD, BLUD dan Laporan Keuangan Pemerintah Daerah	972.012.000	0	0	0	972.012.000	864.036.250	0	0	0	864.036.250	(107.975.750)
5 02 5.02.0.00.0.00.02.0000 02 2.03 05	Koordinasi dan Penyusunan Rancangan Peraturan Daerah tentang Pertanggungjawaban Pelaksanaan APBD Kabupaten/Kota dan Rancangan Peraturan Kepala Daerah tentang Penjabaran Pertanggungjawaban Pelaksanaan APBD Kabupaten/Kota	87.465.000	0	0	0	87.465.000	69.165.000	0	0	0	69.165.000	(18.300.000)
5 02 5.02.0.00.0.00.02.0000 02 2.03 07	Koordinasi, Sinkronisasi, dan Penyelesaian Tuntutan Perbendaharaan dan Tuntutan Kerugian Daerah	75.444.950	0	0	0	75.444.950	75.444.950	0	0	0	75.444.950	0

KOTA MALANG
REKAPITULASI PERUBAHAN BELANJA MENURUT URUSAN PEMERINTAHAN DAERAH, ORGANISASI, PROGRAM DAN KEGIATAN BESERTA HASIL DAN SUB KEGIATAN BESERTA KELUARAN
TAHUN ANGGARAN 2023

Kode	Uraian Urusan, Organisasi, Program, Kegiatan, dan Sub Kegiatan	Sebelum Perubahan					Setelah Perubahan					Bertambah/(Berkurang)
		Belanja					Belanja					
		Belanja Operasi	Belanja Modal	Belanja Tak Terduga	Belanja Transfer	Jumlah Belanja	Belanja Operasi	Belanja Modal	Belanja Tak Terduga	Belanja Transfer	Jumlah Belanja	
5 02 5.02.0.00.0.00.02.0000 02 2.03 10	Penyusunan Sistem dan Prosedur Akuntansi dan Pelaporan Keuangan Pemerintah Daerah	59.810.000	0	0	0	59.810.000	30.110.000	0	0	0	30.110.000	(29.700.000)
5 02 5.02.0.00.0.00.02.0000 02 2.04	Penunjang Urusan Kewenangan Pengelolaan Keuangan Daerah	0	0	19.749.100.184	0	19.749.100.184	0	0	17.468.110.733	0	17.468.110.733	(2.280.989.451)
5 02 5.02.0.00.0.00.02.0000 02 2.04 09	Pengelolaan Dana Darurat dan Mendesak	0	0	19.749.100.184	0	19.749.100.184	0	0	17.468.110.733	0	17.468.110.733	(2.280.989.451)
5 02 5.02.0.00.0.00.02.0000 02 2.05	Pengelolaan Data dan Implementasi Sistem Informasi Pemerintah Daerah Lingkup Keuangan Daerah	127.770.000	0	0	0	127.770.000	812.550.000	0	0	0	812.550.000	684.780.000
5 02 5.02.0.00.0.00.02.0000 02 2.05 03	Pembinaan Sistem Informasi Pemerintah Daerah Bidang Keuangan Daerah Pemerintah Kabupaten/Kota	127.770.000	0	0	0	127.770.000	812.550.000	0	0	0	812.550.000	684.780.000
5 02 5.02.0.00.0.00.02.0000 03	PROGRAM PENGELOLAAN BARANG MILIK DAERAH	5.365.630.634	192.500.000	0	0	5.558.130.634	5.593.841.660	605.000.000	0	0	6.198.841.660	640.711.026
5 02 5.02.0.00.0.00.02.0000 03 2.01	Pengelolaan Barang Milik Daerah	5.365.630.634	192.500.000	0	0	5.558.130.634	5.593.841.660	605.000.000	0	0	6.198.841.660	640.711.026
5 02 5.02.0.00.0.00.02.0000 03 2.01 04	Penyusunan Kebijakan Pengelolaan Barang Milik Daerah	62.490.000	0	0	0	62.490.000	22.890.000	0	0	0	22.890.000	(39.600.000)
5 02 5.02.0.00.0.00.02.0000 03 2.01 05	Penatausahaan Barang Milik Daerah	614.840.000	0	0	0	614.840.000	797.630.800	0	0	0	797.630.800	182.790.800
5 02 5.02.0.00.0.00.02.0000 03 2.01 06	Inventarisasi Barang Milik Daerah	220.285.000	0	0	0	220.285.000	185.005.000	0	0	0	185.005.000	(35.280.000)
5 02 5.02.0.00.0.00.02.0000 03 2.01 07	Pengamanan Barang Milik Daerah	2.361.983.984	192.500.000	0	0	2.554.483.984	1.914.215.810	605.000.000	0	0	2.519.215.810	(35.268.174)
5 02 5.02.0.00.0.00.02.0000 03 2.01 08	Penilaian Barang Milik Daerah	1.203.862.000	0	0	0	1.203.862.000	1.434.962.000	0	0	0	1.434.962.000	231.100.000
5 02 5.02.0.00.0.00.02.0000 03 2.01 09	Pengawasan dan Pengendalian Pengelolaan Barang Milik Daerah	140.979.850	0	0	0	140.979.850	167.599.850	0	0	0	167.599.850	26.620.000
5 02 5.02.0.00.0.00.02.0000 03 2.01 10	Optimalisasi Penggunaan, Pemanfaatan, Pemindahtanganan, Pemusnahan, dan Penghapusan Barang Milik Daerah	412.740.000	0	0	0	412.740.000	374.300.000	0	0	0	374.300.000	(38.440.000)
5 02 5.02.0.00.0.00.02.0000 03 2.01 11	Rekonsiliasi dalam rangka Penyusunan Laporan Barang Milik Daerah	115.910.000	0	0	0	115.910.000	492.590.000	0	0	0	492.590.000	376.680.000
5 02 5.02.0.00.0.00.02.0000 03 2.01 12	Penyusunan Laporan Barang Milik Daerah	66.464.800	0	0	0	66.464.800	38.573.200	0	0	0	38.573.200	(27.891.600)
5 02 5.02.0.00.0.00.02.0000 03 2.01 13	Pembinaan Pengelolaan Barang Milik Daerah Pemerintah Kabupaten/Kota	166.075.000	0	0	0	166.075.000	166.075.000	0	0	0	166.075.000	0

KOTA MALANG
REKAPITULASI PERUBAHAN BELANJA MENURUT URUSAN PEMERINTAHAN DAERAH, ORGANISASI, PROGRAM DAN KEGIATAN BESERTA HASIL DAN SUB KEGIATAN BESERTA KELUARAN
TAHUN ANGGARAN 2023

Kode	Uraian Urusan, Organisasi, Program, Kegiatan, dan Sub Kegiatan	Sebelum Perubahan					Setelah Perubahan					Bertambah/(Berkurang)						
		Belanja					Belanja											
		Belanja Operasi	Belanja Modal	Belanja Tak Terduga	Belanja Transfer	Jumlah Belanja	Belanja Operasi	Belanja Modal	Belanja Tak Terduga	Belanja Transfer	Jumlah Belanja							
5 02	5.02.0.00.0.00.03.0000						Badan Pendapatan Daerah	81.195.886.664	7.695.371.654	0	0	88.891.258.318	61.527.427.065	7.256.050.375	0	0	68.783.477.440	(20.107.780.878)
5 02	5.02.0.00.0.00.03.0000	01					PROGRAM PENUNJANG URUSAN PEMERINTAHAN DAERAH KABUPATEN/KOTA	65.516.143.832	7.695.371.654	0	0	73.211.515.486	46.017.749.789	7.256.050.375	0	0	53.273.800.164	(19.937.715.322)
5 02	5.02.0.00.0.00.03.0000	01	2.01				Perencanaan, Penganggaran, dan Evaluasi Kinerja Perangkat Daerah	636.460.000	0	0	0	636.460.000	765.109.000	0	0	0	765.109.000	128.649.000
5 02	5.02.0.00.0.00.03.0000	01	2.01	01			Penyusunan Dokumen Perencanaan Perangkat Daerah	202.700.000	0	0	0	202.700.000	152.700.000	0	0	0	152.700.000	(50.000.000)
5 02	5.02.0.00.0.00.03.0000	01	2.01	07			Evaluasi Kinerja Perangkat Daerah	433.760.000	0	0	0	433.760.000	612.409.000	0	0	0	612.409.000	178.649.000
5 02	5.02.0.00.0.00.03.0000	01	2.02				Administrasi Keuangan Perangkat Daerah	56.064.695.100	0	0	0	56.064.695.100	33.622.413.966	0	0	0	33.622.413.966	(22.442.281.134)
5 02	5.02.0.00.0.00.03.0000	01	2.02	01			Penyediaan Gaji dan Tunjangan ASN	55.862.410.840	0	0	0	55.862.410.840	33.320.129.706	0	0	0	33.320.129.706	(22.542.281.134)
5 02	5.02.0.00.0.00.03.0000	01	2.02	05			Koordinasi dan Penyusunan Laporan Keuangan Akhir Tahun SKPD	202.284.260	0	0	0	202.284.260	302.284.260	0	0	0	302.284.260	100.000.000
5 02	5.02.0.00.0.00.03.0000	01	2.03				Administrasi Barang Milik Daerah pada Perangkat Daerah	211.800.000	0	0	0	211.800.000	200.178.450	0	0	0	200.178.450	(11.621.550)
5 02	5.02.0.00.0.00.03.0000	01	2.03	02			Pengamanan Barang Milik Daerah SKPD	211.800.000	0	0	0	211.800.000	200.178.450	0	0	0	200.178.450	(11.621.550)
5 02	5.02.0.00.0.00.03.0000	01	2.05				Administrasi Kepegawaian Perangkat Daerah	299.300.000	0	0	0	299.300.000	580.775.000	0	0	0	580.775.000	281.475.000
5 02	5.02.0.00.0.00.03.0000	01	2.05	09			Pendidikan dan Pelatihan Pegawai Berdasarkan Tugas dan Fungsi	299.300.000	0	0	0	299.300.000	580.775.000	0	0	0	580.775.000	281.475.000
5 02	5.02.0.00.0.00.03.0000	01	2.06				Administrasi Umum Perangkat Daerah	3.639.516.149	62.900.000	0	0	3.702.416.149	4.647.440.185	115.400.000	0	0	4.762.840.185	1.060.424.036
5 02	5.02.0.00.0.00.03.0000	01	2.06	01			Penyediaan Komponen Instalasi Listrik/Penerangan Bangunan Kantor	16.155.000	28.250.000	0	0	44.405.000	25.235.000	28.250.000	0	0	53.485.000	9.080.000
5 02	5.02.0.00.0.00.03.0000	01	2.06	02			Penyediaan Peralatan dan Perlengkapan Kantor	669.458.250	34.650.000	0	0	704.108.250	876.192.285	37.150.000	0	0	913.342.285	209.234.035
5 02	5.02.0.00.0.00.03.0000	01	2.06	04			Penyediaan Bahan Logistik Kantor	441.582.000	0	0	0	441.582.000	789.287.000	0	0	0	789.287.000	347.705.000
5 02	5.02.0.00.0.00.03.0000	01	2.06	05			Penyediaan Barang Cetak dan Penggandaan	1.103.741.900	0	0	0	1.103.741.900	1.418.741.900	0	0	0	1.418.741.900	315.000.000
5 02	5.02.0.00.0.00.03.0000	01	2.06	06			Penyediaan Bahan Bacaan dan Peraturan Perundang-undangan	25.000.000	0	0	0	25.000.000	25.180.000	50.000.000	0	0	75.180.000	50.180.000
5 02	5.02.0.00.0.00.03.0000	01	2.06	08			Fasilitasi Kunjungan Tamu	501.461.999	0	0	0	501.461.999	580.687.000	0	0	0	580.687.000	79.225.001
5 02	5.02.0.00.0.00.03.0000	01	2.06	09			Penyelenggaraan Rapat Koordinasi	882.117.000	0	0	0	882.117.000	932.117.000	0	0	0	932.117.000	50.000.000

KOTA MALANG
REKAPITULASI PERUBAHAN BELANJA MENURUT URUSAN PEMERINTAHAN DAERAH, ORGANISASI, PROGRAM DAN KEGIATAN BESERTA HASIL DAN SUB KEGIATAN BESERTA KELUARAN
TAHUN ANGGARAN 2023

Kode	Uraian Urusan, Organisasi, Program, Kegiatan, dan Sub Kegiatan	Sebelum Perubahan					Setelah Perubahan					Bertambah/(Berkurang)	
		Belanja					Belanja						
		Belanja Operasi	Belanja Modal	Belanja Tak Terduga	Belanja Transfer	Jumlah Belanja	Belanja Operasi	Belanja Modal	Belanja Tak Terduga	Belanja Transfer	Jumlah Belanja		
	dan Konsultasi SKPD												
5 02	5.02.0.00.0.00.03.0000 01 2.07	Pengadaan Barang Milik Daerah Penunjang Urusan Pemerintah Daerah	1.047.600.000	7.632.471.654	0	0	8.680.071.654	252.600.000	7.140.650.375	0	0	7.393.250.375	(1.286.821.279)
5 02	5.02.0.00.0.00.03.0000 01 2.07 10	Pengadaan Sarana dan Prasarana Gedung Kantor atau Bangunan Lainnya	1.047.600.000	7.632.471.654	0	0	8.680.071.654	252.600.000	7.140.650.375	0	0	7.393.250.375	(1.286.821.279)
5 02	5.02.0.00.0.00.03.0000 01 2.08	Penyediaan Jasa Penunjang Urusan Pemerintahan Daerah	1.697.598.879	0	0	0	1.697.598.879	1.748.209.484	0	0	0	1.748.209.484	50.610.605
5 02	5.02.0.00.0.00.03.0000 01 2.08 01	Penyediaan Jasa Surat Menyurat	191.656.048	0	0	0	191.656.048	189.362.203	0	0	0	189.362.203	(2.293.845)
5 02	5.02.0.00.0.00.03.0000 01 2.08 02	Penyediaan Jasa Komunikasi, Sumber Daya Air dan Listrik	900.391.597	0	0	0	900.391.597	930.391.597	0	0	0	930.391.597	30.000.000
5 02	5.02.0.00.0.00.03.0000 01 2.08 04	Penyediaan Jasa Pelayanan Umum Kantor	605.551.234	0	0	0	605.551.234	628.455.684	0	0	0	628.455.684	22.904.450
5 02	5.02.0.00.0.00.03.0000 01 2.09	Pemeliharaan Barang Milik Daerah Penunjang Urusan Pemerintahan Daerah	1.919.173.704	0	0	0	1.919.173.704	4.201.023.704	0	0	0	4.201.023.704	2.281.850.000
5 02	5.02.0.00.0.00.03.0000 01 2.09 02	Penyediaan Jasa Pemeliharaan, Biaya Pemeliharaan, Pajak dan Perizinan Kendaraan Dinas Operasional atau Lapangan	1.717.527.704	0	0	0	1.717.527.704	1.917.527.704	0	0	0	1.917.527.704	200.000.000
5 02	5.02.0.00.0.00.03.0000 01 2.09 06	Pemeliharaan Peralatan dan Mesin Lainnya	201.646.000	0	0	0	201.646.000	519.646.000	0	0	0	519.646.000	318.000.000
5 02	5.02.0.00.0.00.03.0000 01 2.09 09	Pemeliharaan/Rehabilitasi Gedung Kantor dan Bangunan Lainnya	0	0	0	0	0	1.763.850.000	0	0	0	1.763.850.000	1.763.850.000
5 02	5.02.0.00.0.00.03.0000 04	PROGRAM PENGELOLAAN PENDAPATAN DAERAH	15.679.742.832	0	0	0	15.679.742.832	15.509.677.276	0	0	0	15.509.677.276	(170.065.556)
5 02	5.02.0.00.0.00.03.0000 04 2.01	Kegiatan Pengelolaan Pendapatan Daerah	15.679.742.832	0	0	0	15.679.742.832	15.509.677.276	0	0	0	15.509.677.276	(170.065.556)
5 02	5.02.0.00.0.00.03.0000 04 2.01 02	Analisa dan Pengembangan Pajak Daerah, serta Penyusunan Kebijakan Pajak Daerah	496.429.560	0	0	0	496.429.560	496.429.560	0	0	0	496.429.560	0
5 02	5.02.0.00.0.00.03.0000 04 2.01 03	Penyuluhan dan Penyebarluasan Kebijakan Pajak Daerah	2.673.740.000	0	0	0	2.673.740.000	2.894.621.712	0	0	0	2.894.621.712	220.881.712
5 02	5.02.0.00.0.00.03.0000 04 2.01 04	Penyediaan Sarana dan Prasarana Pengelolaan Pajak Daerah	778.804.816	0	0	0	778.804.816	778.804.816	0	0	0	778.804.816	0

KOTA MALANG
REKAPITULASI PERUBAHAN BELANJA MENURUT URUSAN PEMERINTAHAN DAERAH, ORGANISASI, PROGRAM DAN KEGIATAN BESERTA HASIL DAN SUB KEGIATAN BESERTA KELUARAN
TAHUN ANGGARAN 2023

Kode	Uraian Urusan, Organisasi, Program, Kegiatan, dan Sub Kegiatan	Sebelum Perubahan					Sesudah Perubahan					Bertambah/(Berkurang)
		Belanja					Belanja					
		Belanja Operasi	Belanja Modal	Belanja Tak Terduga	Belanja Transfer	Jumlah Belanja	Belanja Operasi	Belanja Modal	Belanja Tak Terduga	Belanja Transfer	Jumlah Belanja	
5 02 5.02.0.00.0.00.03.0000 04 2.01 05	Pendataan dan Pendaftaran Objek Pajak Daerah	1.200.863.040	0	0	0	1.200.863.040	1.200.863.040	0	0	0	1.200.863.040	0
5 02 5.02.0.00.0.00.03.0000 04 2.01 06	Pengolahan, Pemeliharaan, dan Pelaporan Basis Data Pajak Daerah	1.522.364.100	0	0	0	1.522.364.100	758.667.040	0	0	0	758.667.040	(763.697.060)
5 02 5.02.0.00.0.00.03.0000 04 2.01 08	Penetapan Wajib Pajak Daerah	2.782.640.000	0	0	0	2.782.640.000	2.768.497.600	0	0	0	2.768.497.600	(14.142.400)
5 02 5.02.0.00.0.00.03.0000 04 2.01 10	Penelitian dan Verifikasi Data Pelaporan Pajak Daerah	818.138.520	0	0	0	818.138.520	818.138.520	0	0	0	818.138.520	0
5 02 5.02.0.00.0.00.03.0000 04 2.01 11	Penagihan Pajak Daerah	3.229.887.120	0	0	0	3.229.887.120	3.134.887.120	0	0	0	3.134.887.120	(95.000.000)
5 02 5.02.0.00.0.00.03.0000 04 2.01 12	Penyelesaian Keberatan Pajak Daerah	267.021.984	0	0	0	267.021.984	349.234.176	0	0	0	349.234.176	82.212.192
5 02 5.02.0.00.0.00.03.0000 04 2.01 13	Pengendalian, Pemeriksaan dan Pengawasan Pajak Daerah	244.555.136	0	0	0	244.555.136	363.755.136	0	0	0	363.755.136	119.200.000
5 02 5.02.0.00.0.00.03.0000 04 2.01 14	Pembinaan dan Pengawasan Pengelolaan Pajak Daerah dan Retribusi Daerah	1.665.298.556	0	0	0	1.665.298.556	1.945.778.556	0	0	0	1.945.778.556	280.480.000
5 03	KEPEGAWAIAN	12.468.064.979	123.369.000	0	0	12.591.433.979	12.741.422.347	548.820.000	0	0	13.290.242.347	698.808.368
5 03 5.03.5.04.0.00.01.0000	Badan Kepegawaian dan Pengembangan Sumber Daya Manusia	12.468.064.979	123.369.000	0	0	12.591.433.979	12.741.422.347	548.820.000	0	0	13.290.242.347	698.808.368
5 03 5.03.5.04.0.00.01.0000 01	PROGRAM PENUNJANG URUSAN PEMERINTAHAN DAERAH KABUPATEN/KOTA	9.657.706.279	123.369.000	0	0	9.781.075.279	9.924.992.847	548.820.000	0	0	10.473.812.847	692.737.568
5 03 5.03.5.04.0.00.01.0000 01 2.01	Perencanaan, Penganggaran, dan Evaluasi Kinerja Perangkat Daerah	1.224.000	0	0	0	1.224.000	1.224.000	0	0	0	1.224.000	0
5 03 5.03.5.04.0.00.01.0000 01 2.01 01	Penyusunan Dokumen Perencanaan Perangkat Daerah	384.000	0	0	0	384.000	384.000	0	0	0	384.000	0
5 03 5.03.5.04.0.00.01.0000 01 2.01 06	Koordinasi dan Penyusunan Laporan Capaian Kinerja dan Ikhtisar Realisasi Kinerja SKPD	840.000	0	0	0	840.000	840.000	0	0	0	840.000	0
5 03 5.03.5.04.0.00.01.0000 01 2.02	Administrasi Keuangan Perangkat Daerah	7.698.202.922	0	0	0	7.698.202.922	7.785.375.490	0	0	0	7.785.375.490	87.172.568
5 03 5.03.5.04.0.00.01.0000 01 2.02 01	Penyediaan Gaji dan Tunjangan ASN	7.689.872.260	0	0	0	7.689.872.260	7.777.044.828	0	0	0	7.777.044.828	87.172.568
5 03 5.03.5.04.0.00.01.0000 01 2.02 03	Pelaksanaan Penatausahaan dan Pengujian/Verifikasi Keuangan SKPD	6.926.048	0	0	0	6.926.048	6.926.048	0	0	0	6.926.048	0
5 03 5.03.5.04.0.00.01.0000 01 2.02 05	Koordinasi dan Penyusunan Laporan Keuangan Akhir Tahun SKPD	1.404.614	0	0	0	1.404.614	1.404.614	0	0	0	1.404.614	0

KOTA MALANG
REKAPITULASI PERUBAHAN BELANJA MENURUT URUSAN PEMERINTAHAN DAERAH, ORGANISASI, PROGRAM DAN KEGIATAN BESERTA HASIL DAN SUB KEGIATAN BESERTA KELUARAN
TAHUN ANGGARAN 2023

Kode	Uraian Urusan, Organisasi, Program, Kegiatan, dan Sub Kegiatan	Sebelum Perubahan					Sesudah Perubahan					Bertambah/(Berkurang)
		Belanja					Belanja					
		Belanja Operasi	Belanja Modal	Belanja Tak Terduga	Belanja Transfer	Jumlah Belanja	Belanja Operasi	Belanja Modal	Belanja Tak Terduga	Belanja Transfer	Jumlah Belanja	
5 03 5.03.5.04.0.00.01.0000 01 2.03	Administrasi Barang Milik Daerah pada Perangkat Daerah	24.190.000	0	0	0	24.190.000	24.190.000	0	0	0	24.190.000	0
5 03 5.03.5.04.0.00.01.0000 01 2.03 02	Pengamanan Barang Milik Daerah SKPD	24.190.000	0	0	0	24.190.000	24.190.000	0	0	0	24.190.000	0
5 03 5.03.5.04.0.00.01.0000 01 2.06	Administrasi Umum Perangkat Daerah	1.285.274.657	0	0	0	1.285.274.657	1.545.548.657	0	0	0	1.545.548.657	260.274.000
5 03 5.03.5.04.0.00.01.0000 01 2.06 02	Penyediaan Peralatan dan Perlengkapan Kantor	213.390.100	0	0	0	213.390.100	217.170.100	0	0	0	217.170.100	3.780.000
5 03 5.03.5.04.0.00.01.0000 01 2.06 04	Penyediaan Bahan Logistik Kantor	35.189.600	0	0	0	35.189.600	35.189.600	0	0	0	35.189.600	0
5 03 5.03.5.04.0.00.01.0000 01 2.06 05	Penyediaan Barang Cetak dan Penggandaan	159.892.200	0	0	0	159.892.200	163.755.200	0	0	0	163.755.200	3.863.000
5 03 5.03.5.04.0.00.01.0000 01 2.06 06	Penyediaan Bahan Bacaan dan Peraturan Perundang-undangan	6.840.000	0	0	0	6.840.000	7.240.000	0	0	0	7.240.000	400.000
5 03 5.03.5.04.0.00.01.0000 01 2.06 09	Penyelenggaraan Rapat Koordinasi dan Konsultasi SKPD	869.962.757	0	0	0	869.962.757	1.122.193.757	0	0	0	1.122.193.757	252.231.000
5 03 5.03.5.04.0.00.01.0000 01 2.07	Pengadaan Barang Milik Daerah Penunjang Urusan Pemerintah Daerah	5.070.000	123.369.000	0	0	128.439.000	5.470.000	548.820.000	0	0	554.290.000	425.851.000
5 03 5.03.5.04.0.00.01.0000 01 2.07 02	Pengadaan Kendaraan Dinas Operasional atau Lapangan	1.690.000	61.534.000	0	0	63.224.000	1.690.000	58.620.000	0	0	60.310.000	(2.914.000)
5 03 5.03.5.04.0.00.01.0000 01 2.07 06	Pengadaan Peralatan dan Mesin Lainnya	3.380.000	61.835.000	0	0	65.215.000	3.780.000	490.200.000	0	0	493.980.000	428.765.000
5 03 5.03.5.04.0.00.01.0000 01 2.08	Penyediaan Jasa Penunjang Urusan Pemerintahan Daerah	315.398.000	0	0	0	315.398.000	286.528.000	0	0	0	286.528.000	(28.870.000)
5 03 5.03.5.04.0.00.01.0000 01 2.08 01	Penyediaan Jasa Surat Menyurat	7.500.000	0	0	0	7.500.000	7.500.000	0	0	0	7.500.000	0
5 03 5.03.5.04.0.00.01.0000 01 2.08 02	Penyediaan Jasa Komunikasi, Sumber Daya Air dan Listrik	51.888.400	0	0	0	51.888.400	51.888.400	0	0	0	51.888.400	0
5 03 5.03.5.04.0.00.01.0000 01 2.08 03	Penyediaan Jasa Peralatan dan Perlengkapan Kantor	41.490.000	0	0	0	41.490.000	41.490.000	0	0	0	41.490.000	0
5 03 5.03.5.04.0.00.01.0000 01 2.08 04	Penyediaan Jasa Pelayanan Umum Kantor	214.519.600	0	0	0	214.519.600	185.649.600	0	0	0	185.649.600	(28.870.000)
5 03 5.03.5.04.0.00.01.0000 01 2.09	Pemeliharaan Barang Milik Daerah Penunjang Urusan Pemerintahan Daerah	328.346.700	0	0	0	328.346.700	276.656.700	0	0	0	276.656.700	(51.690.000)
5 03 5.03.5.04.0.00.01.0000 01 2.09 02	Penyediaan Jasa Pemeliharaan, Biaya Pemeliharaan, Pajak dan Perizinan	228.624.700	0	0	0	228.624.700	228.624.700	0	0	0	228.624.700	0

KOTA MALANG
REKAPITULASI PERUBAHAN BELANJA MENURUT URUSAN PEMERINTAHAN DAERAH, ORGANISASI, PROGRAM DAN KEGIATAN BESERTA HASIL DAN SUB KEGIATAN BESERTA KELUARAN
TAHUN ANGGARAN 2023

Kode	Uraian Urusan, Organisasi, Program, Kegiatan, dan Sub Kegiatan	Sebelum Perubahan					Setelah Perubahan					Bertambah/(Berkurang)	
		Belanja					Belanja						
		Belanja Operasi	Belanja Modal	Belanja Tak Terduga	Belanja Transfer	Jumlah Belanja	Belanja Operasi	Belanja Modal	Belanja Tak Terduga	Belanja Transfer	Jumlah Belanja		
	Kendaraan Dinas Operasional atau Lapangan												
5 03 5.03.5.04.0.00.01.0000 01 2.09 06	Pemeliharaan Peralatan dan Mesin Lainnya	48.032.000	0	0	0	48.032.000	48.032.000	0	0	0	48.032.000	0	
5 03 5.03.5.04.0.00.01.0000 01 2.09 09	Pemeliharaan/Rehabilitasi Gedung Kantor dan Bangunan Lainnya	51.690.000	0	0	0	51.690.000	0	0	0	0	0	(51.690.000)	
5 03 5.03.5.04.0.00.01.0000 02	PROGRAM KEPEGAWAIAN DAERAH	2.810.358.700	0	0	0	2.810.358.700	2.816.429.500	0	0	0	2.816.429.500	6.070.800	
5 03 5.03.5.04.0.00.01.0000 02 2.01	Pengadaan, Pemberhentian dan Informasi Kepegawaian ASN	476.235.700	0	0	0	476.235.700	1.206.857.700	0	0	0	1.206.857.700	730.622.000	
5 03 5.03.5.04.0.00.01.0000 02 2.01 04	Evaluasi Pengadaan ASN dan Pengadaan ASN	96.069.300	0	0	0	96.069.300	166.069.300	0	0	0	166.069.300	70.000.000	
5 03 5.03.5.04.0.00.01.0000 02 2.01 06	Koordinasi Pelaksanaan Administrasi Pemberhentian	136.226.400	0	0	0	136.226.400	136.226.400	0	0	0	136.226.400	0	
5 03 5.03.5.04.0.00.01.0000 02 2.01 08	Fasilitasi Lembaga Profesi ASN	143.700.000	0	0	0	143.700.000	681.355.000	0	0	0	681.355.000	537.655.000	
5 03 5.03.5.04.0.00.01.0000 02 2.01 11	Pengelolaan Data Kepegawaian	100.240.000	0	0	0	100.240.000	223.207.000	0	0	0	223.207.000	122.967.000	
5 03 5.03.5.04.0.00.01.0000 02 2.02	Mutasi dan Promosi ASN	442.208.000	0	0	0	442.208.000	499.263.800	0	0	0	499.263.800	57.055.800	
5 03 5.03.5.04.0.00.01.0000 02 2.02 02	Pengelolaan Kenaikan Pangkat ASN	117.793.000	0	0	0	117.793.000	117.793.000	0	0	0	117.793.000	0	
5 03 5.03.5.04.0.00.01.0000 02 2.02 03	Pengelolaan Promosi ASN	324.415.000	0	0	0	324.415.000	381.470.800	0	0	0	381.470.800	57.055.800	
5 03 5.03.5.04.0.00.01.0000 02 2.03	Pengembangan Kompetensi ASN	1.524.470.000	0	0	0	1.524.470.000	767.830.000	0	0	0	767.830.000	(756.640.000)	
5 03 5.03.5.04.0.00.01.0000 02 2.03 01	Peningkatan Kapasitas Kinerja ASN	896.640.000	0	0	0	896.640.000	532.640.000	0	0	0	532.640.000	(364.000.000)	
5 03 5.03.5.04.0.00.01.0000 02 2.03 02	Pengelolaan Assessment Center	392.640.000	0	0	0	392.640.000	0	0	0	0	0	(392.640.000)	
5 03 5.03.5.04.0.00.01.0000 02 2.03 07	Evaluasi Diklat dan Sertifikasi Jabatan ASN	57.290.000	0	0	0	57.290.000	57.290.000	0	0	0	57.290.000	0	
5 03 5.03.5.04.0.00.01.0000 02 2.03 10	Fasilitasi Sertifikasi Fungsional ASN	40.680.000	0	0	0	40.680.000	40.680.000	0	0	0	40.680.000	0	
5 03 5.03.5.04.0.00.01.0000 02 2.03 14	Fasilitasi Pengembangan Karir dalam Jabatan Fungsional	137.220.000	0	0	0	137.220.000	137.220.000	0	0	0	137.220.000	0	
5 03 5.03.5.04.0.00.01.0000 02 2.04	Penilaian dan Evaluasi Kinerja Aparatur	367.445.000	0	0	0	367.445.000	342.478.000	0	0	0	342.478.000	(24.967.000)	
5 03 5.03.5.04.0.00.01.0000 02 2.04 02	Pelaksanaan Penilaian dan Evaluasi Kinerja Aparatur	45.750.000	0	0	0	45.750.000	45.750.000	0	0	0	45.750.000	0	
5 03 5.03.5.04.0.00.01.0000 02 2.04 03	Evaluasi Hasil Penilaian dan Evaluasi Kinerja Aparatur	140.520.000	0	0	0	140.520.000	160.870.000	0	0	0	160.870.000	20.350.000	
5 03 5.03.5.04.0.00.01.0000 02 2.04 07	Pembinaan Disiplin ASN	181.175.000	0	0	0	181.175.000	135.858.000	0	0	0	135.858.000	(45.317.000)	
5 04	PENDIDIKAN DAN PELATIHAN	4.151.050.000	0	0	0	4.151.050.000	3.839.414.200	0	0	0	3.839.414.200	(311.635.800)	

KOTA MALANG
REKAPITULASI PERUBAHAN BELANJA MENURUT URUSAN PEMERINTAHAN DAERAH, ORGANISASI, PROGRAM DAN KEGIATAN BESERTA HASIL DAN SUB KEGIATAN BESERTA KELUARAN
TAHUN ANGGARAN 2023

Kode	Uraian Urusan, Organisasi, Program, Kegiatan, dan Sub Kegiatan	Sebelum Perubahan					Setelah Perubahan					Bertambah/(Berkurang)						
		Belanja					Belanja											
		Belanja Operasi	Belanja Modal	Belanja Tak Terduga	Belanja Transfer	Jumlah Belanja	Belanja Operasi	Belanja Modal	Belanja Tak Terduga	Belanja Transfer	Jumlah Belanja							
5 03	5.03.5.04.0.00.01.0000						Badan Kepegawaian dan Pengembangan Sumber Daya Manusia	4.151.050.000	0	0	0	4.151.050.000	3.839.414.200	0	0	0	3.839.414.200	(311.635.800)
5 04	5.03.5.04.0.00.01.0000	02					PROGRAM PENGEMBANGAN SUMBER DAYA MANUSIA	4.151.050.000	0	0	0	4.151.050.000	3.839.414.200	0	0	0	3.839.414.200	(311.635.800)
5 04	5.03.5.04.0.00.01.0000	02	2.01				Pengembangan Kompetensi Teknis	346.640.000	0	0	0	346.640.000	542.359.200	0	0	0	542.359.200	195.719.200
5 04	5.03.5.04.0.00.01.0000	02	2.01	03			Penyelenggaraan Pengembangan Kompetensi Teknis Umum, Inti, dan Pilihan bagi Jabatan Administrasi Penyelenggara Urusan Pemerintahan Konkuren, Perangkat Daerah Penunjang, dan Urusan Pemerintahan Umum	346.640.000	0	0	0	346.640.000	542.359.200	0	0	0	542.359.200	195.719.200
5 04	5.03.5.04.0.00.01.0000	02	2.02				Sertifikasi, Kelembagaan, Pengembangan Kompetensi Manajerial dan Fungsional	3.804.410.000	0	0	0	3.804.410.000	3.297.055.000	0	0	0	3.297.055.000	(507.355.000)
5 04	5.03.5.04.0.00.01.0000	02	2.02	07			Penyelenggaraan Pengembangan Kompetensi bagi Pimpinan Daerah, Jabatan Pimpinan Tinggi, Jabatan Fungsional, Kepemimpinan, dan Prajabatan	3.804.410.000	0	0	0	3.804.410.000	3.297.055.000	0	0	0	3.297.055.000	(507.355.000)
5 05							PENELITIAN DAN PENGEMBANGAN	1.114.600.000	0	0	0	1.114.600.000	1.133.923.000	0	0	0	1.133.923.000	19.323.000
5 01	5.01.5.05.0.00.01.0000						Badan Perencanaan Pembangunan Daerah	1.114.600.000	0	0	0	1.114.600.000	1.133.923.000	0	0	0	1.133.923.000	19.323.000
5 05	5.01.5.05.0.00.01.0000	02					PROGRAM PENELITIAN DAN PENGEMBANGAN DAERAH	1.114.600.000	0	0	0	1.114.600.000	1.133.923.000	0	0	0	1.133.923.000	19.323.000
5 05	5.01.5.05.0.00.01.0000	02	2.01				Penelitian dan Pengembangan Bidang Penyelenggaraan Pemerintahan dan Pengkajian Peraturan	439.270.000	0	0	0	439.270.000	439.270.000	0	0	0	439.270.000	0
5 05	5.01.5.05.0.00.01.0000	02	2.01	01			Fasilitasi, Pelaksanaan dan Evaluasi Penelitian dan Pengembangan Bidang Penyelenggaraan Otonomi Daerah	439.270.000	0	0	0	439.270.000	439.270.000	0	0	0	439.270.000	0
5 05	5.01.5.05.0.00.01.0000	02	2.02				Penelitian dan Pengembangan Bidang Sosial dan Kependudukan	125.260.000	0	0	0	125.260.000	125.260.000	0	0	0	125.260.000	0
5 05	5.01.5.05.0.00.01.0000	02	2.02	01			Penelitian dan Pengembangan Bidang Aspek- Aspek Sosial	125.260.000	0	0	0	125.260.000	125.260.000	0	0	0	125.260.000	0
5 05	5.01.5.05.0.00.01.0000	02	2.03				Penelitian dan Pengembangan Bidang Ekonomi dan Pembangunan	383.220.000	0	0	0	383.220.000	383.220.000	0	0	0	383.220.000	0

KOTA MALANG
REKAPITULASI PERUBAHAN BELANJA MENURUT URUSAN PEMERINTAHAN DAERAH, ORGANISASI, PROGRAM DAN KEGIATAN BESERTA HASIL DAN SUB KEGIATAN BESERTA KELUARAN
TAHUN ANGGARAN 2023

Kode	Uraian Urusan, Organisasi, Program, Kegiatan, dan Sub Kegiatan	Sebelum Perubahan					Setelah Perubahan					Bertambah/(Berkurang)
		Belanja					Belanja					
		Belanja Operasi	Belanja Modal	Belanja Tak Terduga	Belanja Transfer	Jumlah Belanja	Belanja Operasi	Belanja Modal	Belanja Tak Terduga	Belanja Transfer	Jumlah Belanja	
5 05 5.01.5.05.0.00.01.0000 02 2.03 02	Penelitian dan Pengembangan Perindustrian dan Perdagangan	279.310.000	0	0	0	279.310.000	279.310.000	0	0	0	279.310.000	0
5 05 5.01.5.05.0.00.01.0000 02 2.03 09	Penelitian dan Pengembangan Pekerjaan Umum	103.910.000	0	0	0	103.910.000	103.910.000	0	0	0	103.910.000	0
5 05 5.01.5.05.0.00.01.0000 02 2.04	Pengembangan Inovasi dan Teknologi	166.850.000	0	0	0	166.850.000	186.173.000	0	0	0	186.173.000	19.323.000
5 05 5.01.5.05.0.00.01.0000 02 2.04 03	Diseminasi Jenis, Prosedur dan Metode Penyelenggaraan Pemerintahan Daerah yang Bersifat Inovatif	82.860.000	0	0	0	82.860.000	94.183.000	0	0	0	94.183.000	11.323.000
5 05 5.01.5.05.0.00.01.0000 02 2.04 04	Sosialisasi dan Diseminasi Hasil-Hasil Kelitbangan	83.990.000	0	0	0	83.990.000	91.990.000	0	0	0	91.990.000	8.000.000
6	UNSUR PENGAWASAN URUSAN PEMERINTAHAN	15.479.081.954	248.572.200	0	0	15.727.654.154	15.432.214.154	295.440.000	0	0	15.727.654.154	0
6 01	INSPEKTORAT DAERAH	15.479.081.954	248.572.200	0	0	15.727.654.154	15.432.214.154	295.440.000	0	0	15.727.654.154	0
6 01 6.01.0.00.0.00.01.0000	Inspektorat Daerah	15.479.081.954	248.572.200	0	0	15.727.654.154	15.432.214.154	295.440.000	0	0	15.727.654.154	0
6 01 6.01.0.00.0.00.01.0000 01	PROGRAM PENUNJANG URUSAN PEMERINTAHAN DAERAH KABUPATEN/KOTA	12.863.731.442	248.572.200	0	0	13.112.303.642	12.895.287.642	295.440.000	0	0	13.190.727.642	78.424.000
6 01 6.01.0.00.0.00.01.0000 01 2.01	Perencanaan, Penganggaran, dan Evaluasi Kinerja Perangkat Daerah	99.339.512	0	0	0	99.339.512	51.153.000	0	0	0	51.153.000	(48.186.512)
6 01 6.01.0.00.0.00.01.0000 01 2.01 01	Penyusunan Dokumen Perencanaan Perangkat Daerah	88.242.512	0	0	0	88.242.512	40.056.000	0	0	0	40.056.000	(48.186.512)
6 01 6.01.0.00.0.00.01.0000 01 2.01 06	Koordinasi dan Penyusunan Laporan Capaian Kinerja dan Ikhtisar Realisasi Kinerja SKPD	11.097.000	0	0	0	11.097.000	11.097.000	0	0	0	11.097.000	0
6 01 6.01.0.00.0.00.01.0000 01 2.02	Administrasi Keuangan Perangkat Daerah	9.477.997.222	0	0	0	9.477.997.222	9.587.117.222	0	0	0	9.587.117.222	109.120.000
6 01 6.01.0.00.0.00.01.0000 01 2.02 01	Penyediaan Gaji dan Tunjangan ASN	9.437.070.710	0	0	0	9.437.070.710	9.546.190.710	0	0	0	9.546.190.710	109.120.000
6 01 6.01.0.00.0.00.01.0000 01 2.02 07	Koordinasi dan Penyusunan Laporan Keuangan Bulanan/ Triwulanan/ Semesteran SKPD	40.926.512	0	0	0	40.926.512	40.926.512	0	0	0	40.926.512	0
6 01 6.01.0.00.0.00.01.0000 01 2.05	Administrasi Kepegawaian Perangkat Daerah	1.531.390.122	0	0	0	1.531.390.122	1.307.897.334	0	0	0	1.307.897.334	(223.492.788)
6 01 6.01.0.00.0.00.01.0000 01 2.05 03	Pendataan dan Pengolahan Administrasi Kepegawaian	76.222.512	0	0	0	76.222.512	39.336.000	0	0	0	39.336.000	(36.886.512)

KOTA MALANG
REKAPITULASI PERUBAHAN BELANJA MENURUT URUSAN PEMERINTAHAN DAERAH, ORGANISASI, PROGRAM DAN KEGIATAN BESERTA HASIL DAN SUB KEGIATAN BESERTA KELUARAN
TAHUN ANGGARAN 2023

Kode	Uraian Urusan, Organisasi, Program, Kegiatan, dan Sub Kegiatan	Sebelum Perubahan					Setelah Perubahan					Bertambah/(Berkurang)
		Belanja					Belanja					
		Belanja Operasi	Belanja Modal	Belanja Tak Terduga	Belanja Transfer	Jumlah Belanja	Belanja Operasi	Belanja Modal	Belanja Tak Terduga	Belanja Transfer	Jumlah Belanja	
6 01 6.01.0.00.0.00.01.0000 01 2.05 09	Pendidikan dan Pelatihan Pegawai Berdasarkan Tugas dan Fungsi	1.455.167.610	0	0	0	1.455.167.610	1.268.561.334	0	0	0	1.268.561.334	(186.606.276)
6 01 6.01.0.00.0.00.01.0000 01 2.06	Administrasi Umum Perangkat Daerah	900.440.350	213.572.200	0	0	1.114.012.550	1.133.604.350	295.440.000	0	0	1.429.044.350	315.031.800
6 01 6.01.0.00.0.00.01.0000 01 2.06 02	Penyediaan Peralatan dan Perlengkapan Kantor	7.046.000	213.572.200	0	0	220.618.200	7.046.000	295.440.000	0	0	302.486.000	81.867.800
6 01 6.01.0.00.0.00.01.0000 01 2.06 04	Penyediaan Bahan Logistik Kantor	36.017.050	0	0	0	36.017.050	69.317.050	0	0	0	69.317.050	33.300.000
6 01 6.01.0.00.0.00.01.0000 01 2.06 05	Penyediaan Barang Cetak dan Penggandaan	82.680.000	0	0	0	82.680.000	82.680.000	0	0	0	82.680.000	0
6 01 6.01.0.00.0.00.01.0000 01 2.06 06	Penyediaan Bahan Bacaan dan Peraturan Perundang-undangan	17.460.000	0	0	0	17.460.000	17.460.000	0	0	0	17.460.000	0
6 01 6.01.0.00.0.00.01.0000 01 2.06 08	Fasilitasi Kunjungan Tamu	124.550.000	0	0	0	124.550.000	124.550.000	0	0	0	124.550.000	0
6 01 6.01.0.00.0.00.01.0000 01 2.06 09	Penyelenggaraan Rapat Koordinasi dan Konsultasi SKPD	632.687.300	0	0	0	632.687.300	832.551.300	0	0	0	832.551.300	199.864.000
6 01 6.01.0.00.0.00.01.0000 01 2.07	Pengadaan Barang Milik Daerah Penunjang Urusan Pemerintah Daerah	1.690.000	35.000.000	0	0	36.690.000	0	0	0	0	0	(36.690.000)
6 01 6.01.0.00.0.00.01.0000 01 2.07 02	Pengadaan Kendaraan Dinas Operasional atau Lapangan	1.690.000	35.000.000	0	0	36.690.000	0	0	0	0	0	(36.690.000)
6 01 6.01.0.00.0.00.01.0000 01 2.08	Penyediaan Jasa Penunjang Urusan Pemerintahan Daerah	256.499.824	0	0	0	256.499.824	256.499.824	0	0	0	256.499.824	0
6 01 6.01.0.00.0.00.01.0000 01 2.08 01	Penyediaan Jasa Surat Menyurat	99.957.300	0	0	0	99.957.300	99.957.300	0	0	0	99.957.300	0
6 01 6.01.0.00.0.00.01.0000 01 2.08 02	Penyediaan Jasa Komunikasi, Sumber Daya Air dan Listrik	79.389.500	0	0	0	79.389.500	79.389.500	0	0	0	79.389.500	0
6 01 6.01.0.00.0.00.01.0000 01 2.08 04	Penyediaan Jasa Pelayanan Umum Kantor	77.153.024	0	0	0	77.153.024	77.153.024	0	0	0	77.153.024	0
6 01 6.01.0.00.0.00.01.0000 01 2.09	Pemeliharaan Barang Milik Daerah Penunjang Urusan Pemerintahan Daerah	596.374.412	0	0	0	596.374.412	559.015.912	0	0	0	559.015.912	(37.358.500)
6 01 6.01.0.00.0.00.01.0000 01 2.09 02	Penyediaan Jasa Pemeliharaan, Biaya Pemeliharaan, Pajak dan Perizinan Kendaraan Dinas Operasional atau Lapangan	406.616.912	0	0	0	406.616.912	406.616.912	0	0	0	406.616.912	0
6 01 6.01.0.00.0.00.01.0000 01 2.09 06	Pemeliharaan Peralatan dan Mesin Lainnya	49.979.000	0	0	0	49.979.000	49.979.000	0	0	0	49.979.000	0
6 01 6.01.0.00.0.00.01.0000 01 2.09 09	Pemeliharaan/Rehabilitasi Gedung Kantor dan Bangunan Lainnya	139.778.500	0	0	0	139.778.500	102.420.000	0	0	0	102.420.000	(37.358.500)

KOTA MALANG
REKAPITULASI PERUBAHAN BELANJA MENURUT URUSAN PEMERINTAHAN DAERAH, ORGANISASI, PROGRAM DAN KEGIATAN BESERTA HASIL DAN SUB KEGIATAN BESERTA KELUARAN
TAHUN ANGGARAN 2023

Kode	Uraian Urusan, Organisasi, Program, Kegiatan, dan Sub Kegiatan	Sebelum Perubahan					Setelah Perubahan					Bertambah/(Berkurang)					
		Belanja					Belanja										
		Belanja Operasi	Belanja Modal	Belanja Tak Terduga	Belanja Transfer	Jumlah Belanja	Belanja Operasi	Belanja Modal	Belanja Tak Terduga	Belanja Transfer	Jumlah Belanja						
6 01	6.01.0.00.0.00.01.0000	02				PROGRAM PENYELENGGARAAN PENGAWASAN	2.077.359.512	0	0	0	2.077.359.512	2.054.435.512	0	0	0	2.054.435.512	(22.924.000)
6 01	6.01.0.00.0.00.01.0000	02	2.01			Penyelenggaraan Pengawasan Internal	1.316.153.512	0	0	0	1.316.153.512	1.316.153.512	0	0	0	1.316.153.512	0
6 01	6.01.0.00.0.00.01.0000	02	2.01	01		Pengawasan Kinerja Pemerintah Daerah	571.379.000	0	0	0	571.379.000	571.379.000	0	0	0	571.379.000	0
6 01	6.01.0.00.0.00.01.0000	02	2.01	03		Reviu Laporan Kinerja	63.226.000	0	0	0	63.226.000	63.226.000	0	0	0	63.226.000	0
6 01	6.01.0.00.0.00.01.0000	02	2.01	04		Reviu Laporan Keuangan	64.886.000	0	0	0	64.886.000	64.886.000	0	0	0	64.886.000	0
6 01	6.01.0.00.0.00.01.0000	02	2.01	06		Kerja Sama Pengawasan Internal	450.155.000	0	0	0	450.155.000	450.155.000	0	0	0	450.155.000	0
6 01	6.01.0.00.0.00.01.0000	02	2.01	07		Monitoring dan Evaluasi Tindak Lanjut Hasil Pemeriksaan BPK RI dan Tindak Lanjut Hasil Pemeriksaan APIP	166.507.512	0	0	0	166.507.512	166.507.512	0	0	0	166.507.512	0
6 01	6.01.0.00.0.00.01.0000	02	2.02			Penyelenggaraan Pengawasan dengan Tujuan Tertentu	761.206.000	0	0	0	761.206.000	738.282.000	0	0	0	738.282.000	(22.924.000)
6 01	6.01.0.00.0.00.01.0000	02	2.02	01		Penanganan Penyelesaian Kerugian Negara/Daerah	40.062.000	0	0	0	40.062.000	17.138.000	0	0	0	17.138.000	(22.924.000)
6 01	6.01.0.00.0.00.01.0000	02	2.02	02		Pengawasan dengan Tujuan Tertentu	721.144.000	0	0	0	721.144.000	721.144.000	0	0	0	721.144.000	0
6 01	6.01.0.00.0.00.01.0000	03				PROGRAM PERUMUSAN KEBIJAKAN, PENDAMPINGAN DAN ASISTENSI	537.991.000	0	0	0	537.991.000	482.491.000	0	0	0	482.491.000	(55.500.000)
6 01	6.01.0.00.0.00.01.0000	03	2.01			Perumusan Kebijakan Teknis di Bidang Pengawasan dan Fasilitasi Pengawasan	189.665.000	0	0	0	189.665.000	134.165.000	0	0	0	134.165.000	(55.500.000)
6 01	6.01.0.00.0.00.01.0000	03	2.01	01		Perumusan Kebijakan Teknis di Bidang Pengawasan	189.665.000	0	0	0	189.665.000	134.165.000	0	0	0	134.165.000	(55.500.000)
6 01	6.01.0.00.0.00.01.0000	03	2.02			Pendampingan dan Asistensi	348.326.000	0	0	0	348.326.000	348.326.000	0	0	0	348.326.000	0
6 01	6.01.0.00.0.00.01.0000	03	2.02	01		Pendampingan dan Asistensi Urusan Pemerintahan Daerah	61.400.000	0	0	0	61.400.000	61.400.000	0	0	0	61.400.000	0
6 01	6.01.0.00.0.00.01.0000	03	2.02	02		Pendampingan, Asistensi, Verifikasi, dan Penilaian Reformasi Birokrasi	84.538.000	0	0	0	84.538.000	84.538.000	0	0	0	84.538.000	0
6 01	6.01.0.00.0.00.01.0000	03	2.02	03		Koordinasi, Monitoring dan Evaluasi serta Verifikasi Pencegahan dan Pemberantasan Korupsi	129.576.000	0	0	0	129.576.000	129.576.000	0	0	0	129.576.000	0
6 01	6.01.0.00.0.00.01.0000	03	2.02	04		Pendampingan, Asistensi dan Verifikasi Penegakan Integritas	72.812.000	0	0	0	72.812.000	72.812.000	0	0	0	72.812.000	0
7						UNSUR KEWILAYAHAN	262.211.407.994	5.157.348.766	0	0	267.368.756.760	262.421.594.449	6.408.295.786	0	0	268.829.890.235	1.461.133.475
7 01						KECAMATAN	262.211.407.994	5.157.348.766	0	0	267.368.756.760	262.421.594.449	6.408.295.786	0	0	268.829.890.235	1.461.133.475

KOTA MALANG
REKAPITULASI PERUBAHAN BELANJA MENURUT URUSAN PEMERINTAHAN DAERAH, ORGANISASI, PROGRAM DAN KEGIATAN BESERTA HASIL DAN SUB KEGIATAN BESERTA KELUARAN
TAHUN ANGGARAN 2023

Kode	Uraian Urusan, Organisasi, Program, Kegiatan, dan Sub Kegiatan	Sebelum Perubahan					Setelah Perubahan					Bertambah/(Berkurang)						
		Belanja					Belanja											
		Belanja Operasi	Belanja Modal	Belanja Tak Terduga	Belanja Transfer	Jumlah Belanja	Belanja Operasi	Belanja Modal	Belanja Tak Terduga	Belanja Transfer	Jumlah Belanja							
7 01	7.01.0.00.0.00.01.0000						Kecamatan Klojen	21.104.894.995	416.081.450	0	0	21.520.976.445	21.214.330.906	498.328.250	0	0	21.712.659.156	191.682.711
7 01	7.01.0.00.0.00.01.0000	01					PROGRAM PENUNJANG URUSAN PEMERINTAHAN DAERAH KABUPATEN/KOTA	20.202.057.004	416.081.450	0	0	20.618.138.454	19.847.498.915	498.328.250	0	0	20.345.827.165	(272.311.289)
7 01	7.01.0.00.0.00.01.0000	01	2.01				Perencanaan, Penganggaran, dan Evaluasi Kinerja Perangkat Daerah	19.160.100	0	0	0	19.160.100	19.160.100	0	0	0	19.160.100	0
7 01	7.01.0.00.0.00.01.0000	01	2.01	01			Penyusunan Dokumen Perencanaan Perangkat Daerah	3.320.000	0	0	0	3.320.000	3.320.000	0	0	0	3.320.000	0
7 01	7.01.0.00.0.00.01.0000	01	2.01	02			Koordinasi dan Penyusunan Dokumen RKA-SKPD	2.980.300	0	0	0	2.980.300	2.980.300	0	0	0	2.980.300	0
7 01	7.01.0.00.0.00.01.0000	01	2.01	06			Koordinasi dan Penyusunan Laporan Capaian Kinerja dan Ikhtisar Realisasi Kinerja SKPD	349.800	0	0	0	349.800	349.800	0	0	0	349.800	0
7 01	7.01.0.00.0.00.01.0000	01	2.01	07			Evaluasi Kinerja Perangkat Daerah	12.510.000	0	0	0	12.510.000	12.510.000	0	0	0	12.510.000	0
7 01	7.01.0.00.0.00.01.0000	01	2.02				Administrasi Keuangan Perangkat Daerah	18.493.776.330	0	0	0	18.493.776.330	18.038.959.041	0	0	0	18.038.959.041	(454.817.289)
7 01	7.01.0.00.0.00.01.0000	01	2.02	01			Penyediaan Gaji dan Tunjangan ASN	18.490.792.970	0	0	0	18.490.792.970	18.035.975.681	0	0	0	18.035.975.681	(454.817.289)
7 01	7.01.0.00.0.00.01.0000	01	2.02	05			Koordinasi dan Penyusunan Laporan Keuangan Akhir Tahun SKPD	2.983.360	0	0	0	2.983.360	2.983.360	0	0	0	2.983.360	0
7 01	7.01.0.00.0.00.01.0000	01	2.05				Administrasi Kepegawaian Perangkat Daerah	121.650.000	0	0	0	121.650.000	121.650.000	0	0	0	121.650.000	0
7 01	7.01.0.00.0.00.01.0000	01	2.05	09			Pendidikan dan Pelatihan Pegawai Berdasarkan Tugas dan Fungsi	121.650.000	0	0	0	121.650.000	121.650.000	0	0	0	121.650.000	0
7 01	7.01.0.00.0.00.01.0000	01	2.06				Administrasi Umum Perangkat Daerah	607.108.000	0	0	0	607.108.000	632.108.000	0	0	0	632.108.000	25.000.000
7 01	7.01.0.00.0.00.01.0000	01	2.06	01			Penyediaan Komponen Instalasi Listrik/Penerangan Bangunan Kantor	23.378.000	0	0	0	23.378.000	23.378.000	0	0	0	23.378.000	0
7 01	7.01.0.00.0.00.01.0000	01	2.06	02			Penyediaan Peralatan dan Perlengkapan Kantor	69.390.000	0	0	0	69.390.000	69.390.000	0	0	0	69.390.000	0
7 01	7.01.0.00.0.00.01.0000	01	2.06	04			Penyediaan Bahan Logistik Kantor	39.725.000	0	0	0	39.725.000	39.725.000	0	0	0	39.725.000	0
7 01	7.01.0.00.0.00.01.0000	01	2.06	05			Penyediaan Barang Cetak dan Pengandaan	40.000.000	0	0	0	40.000.000	40.000.000	0	0	0	40.000.000	0
7 01	7.01.0.00.0.00.01.0000	01	2.06	06			Penyediaan Bahan Bacaan dan Peraturan Perundang-undangan	16.425.000	0	0	0	16.425.000	16.425.000	0	0	0	16.425.000	0
7 01	7.01.0.00.0.00.01.0000	01	2.06	08			Fasilitasi Kunjungan Tamu	213.540.000	0	0	0	213.540.000	238.540.000	0	0	0	238.540.000	25.000.000

KOTA MALANG
REKAPITULASI PERUBAHAN BELANJA MENURUT URUSAN PEMERINTAHAN DAERAH, ORGANISASI, PROGRAM DAN KEGIATAN BESERTA HASIL DAN SUB KEGIATAN BESERTA KELUARAN
TAHUN ANGGARAN 2023

Kode	Uraian Urusan, Organisasi, Program, Kegiatan, dan Sub Kegiatan	Sebelum Perubahan					Sesudah Perubahan					Bertambah/(Berkurang)
		Belanja					Belanja					
		Belanja Operasi	Belanja Modal	Belanja Tak Terduga	Belanja Transfer	Jumlah Belanja	Belanja Operasi	Belanja Modal	Belanja Tak Terduga	Belanja Transfer	Jumlah Belanja	
7 01 7.01.0.00.0.00.01.0000 01 2.06 09	Penyelenggaraan Rapat Koordinasi dan Konsultasi SKPD	204.650.000	0	0	0	204.650.000	204.650.000	0	0	0	204.650.000	0
7 01 7.01.0.00.0.00.01.0000 01 2.07	Pengadaan Barang Milik Daerah Penunjang Urusan Pemerintah Daerah	17.040.000	413.401.450	0	0	430.441.450	14.625.000	470.822.450	0	0	485.447.450	55.006.000
7 01 7.01.0.00.0.00.01.0000 01 2.07 05	Pengadaan Mebel	680.000	61.000.000	0	0	61.680.000	0	61.000.000	0	0	61.000.000	(680.000)
7 01 7.01.0.00.0.00.01.0000 01 2.07 06	Pengadaan Peralatan dan Mesin Lainnya	16.360.000	352.401.450	0	0	368.761.450	14.625.000	409.822.450	0	0	424.447.450	55.686.000
7 01 7.01.0.00.0.00.01.0000 01 2.08	Penyediaan Jasa Penunjang Urusan Pemerintahan Daerah	600.889.644	2.680.000	0	0	603.569.644	616.563.844	27.505.800	0	0	644.069.644	40.500.000
7 01 7.01.0.00.0.00.01.0000 01 2.08 01	Penyediaan Jasa Surat Menyurat	1.000.000	0	0	0	1.000.000	1.000.000	0	0	0	1.000.000	0
7 01 7.01.0.00.0.00.01.0000 01 2.08 02	Penyediaan Jasa Komunikasi, Sumber Daya Air dan Listrik	75.000.000	0	0	0	75.000.000	75.000.000	0	0	0	75.000.000	0
7 01 7.01.0.00.0.00.01.0000 01 2.08 04	Penyediaan Jasa Pelayanan Umum Kantor	524.889.644	2.680.000	0	0	527.569.644	540.563.844	27.505.800	0	0	568.069.644	40.500.000
7 01 7.01.0.00.0.00.01.0000 01 2.09	Pemeliharaan Barang Milik Daerah Penunjang Urusan Pemerintahan Daerah	342.432.930	0	0	0	342.432.930	404.432.930	0	0	0	404.432.930	62.000.000
7 01 7.01.0.00.0.00.01.0000 01 2.09 02	Penyediaan Jasa Pemeliharaan, Biaya Pemeliharaan, Pajak dan Perizinan Kendaraan Dinas Operasional atau Lapangan	117.200.000	0	0	0	117.200.000	109.800.000	0	0	0	109.800.000	(7.400.000)
7 01 7.01.0.00.0.00.01.0000 01 2.09 06	Pemeliharaan Peralatan dan Mesin Lainnya	30.000.000	0	0	0	30.000.000	24.400.000	0	0	0	24.400.000	(5.600.000)
7 01 7.01.0.00.0.00.01.0000 01 2.09 09	Pemeliharaan/Rehabilitasi Gedung Kantor dan Bangunan Lainnya	195.232.930	0	0	0	195.232.930	270.232.930	0	0	0	270.232.930	75.000.000
7 01 7.01.0.00.0.00.01.0000 02	PROGRAM PENYELENGGARAAN PEMERINTAHAN DAN PELAYANAN PUBLIK	34.860.000	0	0	0	34.860.000	31.710.000	0	0	0	31.710.000	(3.150.000)
7 01 7.01.0.00.0.00.01.0000 02 2.01	Koordinasi Penyelenggaraan Kegiatan Pemerintahan di Tingkat Kecamatan	18.360.000	0	0	0	18.360.000	17.010.000	0	0	0	17.010.000	(1.350.000)
7 01 7.01.0.00.0.00.01.0000 02 2.01 02	Peningkatan Efektifitas Kegiatan Pemerintahan di Tingkat Kecamatan	18.360.000	0	0	0	18.360.000	17.010.000	0	0	0	17.010.000	(1.350.000)
7 01 7.01.0.00.0.00.01.0000 02 2.02	Penyelenggaraan Urusan Pemerintahan yang Tidak Dilaksanakan oleh Unit Kerja Perangkat Daerah yang Ada di Kecamatan	16.500.000	0	0	0	16.500.000	14.700.000	0	0	0	14.700.000	(1.800.000)

KOTA MALANG
REKAPITULASI PERUBAHAN BELANJA MENURUT URUSAN PEMERINTAHAN DAERAH, ORGANISASI, PROGRAM DAN KEGIATAN BESERTA HASIL DAN SUB KEGIATAN BESERTA KELUARAN
TAHUN ANGGARAN 2023

Kode	Uraian Urusan, Organisasi, Program, Kegiatan, dan Sub Kegiatan	Sebelum Perubahan					Sesudah Perubahan					Bertambah/(Berkurang)
		Belanja					Belanja					
		Belanja Operasi	Belanja Modal	Belanja Tak Terduga	Belanja Transfer	Jumlah Belanja	Belanja Operasi	Belanja Modal	Belanja Tak Terduga	Belanja Transfer	Jumlah Belanja	
7 01 7.01.0.00.0.00.01.0000 02 2.02 01	Perencanaan Kegiatan Pelayanan kepada Masyarakat di Kecamatan	16.500.000	0	0	0	16.500.000	14.700.000	0	0	0	14.700.000	(1.800.000)
7 01 7.01.0.00.0.00.01.0000 03	PROGRAM PEMBERDAYAAN MASYARAKAT DESA DAN KELURAHAN	790.877.991	0	0	0	790.877.991	758.121.991	0	0	0	758.121.991	(32.756.000)
7 01 7.01.0.00.0.00.01.0000 03 2.02	Kegiatan Pemberdayaan Kelurahan	564.360.151	0	0	0	564.360.151	531.604.151	0	0	0	531.604.151	(32.756.000)
7 01 7.01.0.00.0.00.01.0000 03 2.02 01	Peningkatan Partisipasi Masyarakat dalam Forum Musyawarah Perencanaan Pembangunan di Kelurahan	42.756.000	0	0	0	42.756.000	40.000.000	0	0	0	40.000.000	(2.756.000)
7 01 7.01.0.00.0.00.01.0000 03 2.02 03	Pemberdayaan Masyarakat di Kelurahan	490.104.151	0	0	0	490.104.151	460.104.151	0	0	0	460.104.151	(30.000.000)
7 01 7.01.0.00.0.00.01.0000 03 2.02 04	Evaluasi Kelurahan	31.500.000	0	0	0	31.500.000	31.500.000	0	0	0	31.500.000	0
7 01 7.01.0.00.0.00.01.0000 03 2.03	Pemberdayaan Lembaga Kemasyarakatan Tingkat Kecamatan	226.517.840	0	0	0	226.517.840	226.517.840	0	0	0	226.517.840	0
7 01 7.01.0.00.0.00.01.0000 03 2.03 01	Penyelenggaraan Lembaga Kemasyarakatan	226.517.840	0	0	0	226.517.840	226.517.840	0	0	0	226.517.840	0
7 01 7.01.0.00.0.00.01.0000 04	PROGRAM KOORDINASI KETENTRAMAN DAN KETERTIBAN UMUM	32.000.000	0	0	0	32.000.000	548.300.000	0	0	0	548.300.000	516.300.000
7 01 7.01.0.00.0.00.01.0000 04 2.01	Koordinasi Upaya Penyelenggaraan Ketenteraman dan Ketertiban Umum	32.000.000	0	0	0	32.000.000	548.300.000	0	0	0	548.300.000	516.300.000
7 01 7.01.0.00.0.00.01.0000 04 2.01 01	Sinergitas dengan Kepolisian Negara Republik Indonesia, Tentara Nasional Indonesia dan Instansi Vertikal di Wilayah Kecamatan	32.000.000	0	0	0	32.000.000	548.300.000	0	0	0	548.300.000	516.300.000
7 01 7.01.0.00.0.00.01.0000 05	PROGRAM PENYELENGGARAAN URUSAN PEMERINTAHAN UMUM	45.100.000	0	0	0	45.100.000	28.700.000	0	0	0	28.700.000	(16.400.000)
7 01 7.01.0.00.0.00.01.0000 05 2.01	Penyelenggaraan Urusan Pemerintahan Umum Sesuai Penugasan Kepala Daerah	45.100.000	0	0	0	45.100.000	28.700.000	0	0	0	28.700.000	(16.400.000)
7 01 7.01.0.00.0.00.01.0000 05 2.01 08	Pelaksanaan Tugas Forum Koordinasi Pimpinan di Kecamatan	45.100.000	0	0	0	45.100.000	28.700.000	0	0	0	28.700.000	(16.400.000)
7 01 7.01.0.00.0.00.01.0002	Kelurahan Klojen	1.841.960.000	162.670.000	0	0	2.004.630.000	1.853.960.000	150.670.000	0	0	2.004.630.000	0
7 01 7.01.0.00.0.00.01.0002 02	PROGRAM PENYELENGGARAAN PEMERINTAHAN DAN PELAYANAN PUBLIK	540.787.400	162.670.000	0	0	703.457.400	561.637.200	150.670.000	0	0	712.307.200	8.849.800

KOTA MALANG
REKAPITULASI PERUBAHAN BELANJA MENURUT URUSAN PEMERINTAHAN DAERAH, ORGANISASI, PROGRAM DAN KEGIATAN BESERTA HASIL DAN SUB KEGIATAN BESERTA KELUARAN
TAHUN ANGGARAN 2023

Kode	Uraian Urusan, Organisasi, Program, Kegiatan, dan Sub Kegiatan	Sebelum Perubahan					Setelah Perubahan					Bertambah/(Berkurang)			
		Belanja					Belanja								
		Belanja Operasi	Belanja Modal	Belanja Tak Terduga	Belanja Transfer	Jumlah Belanja	Belanja Operasi	Belanja Modal	Belanja Tak Terduga	Belanja Transfer	Jumlah Belanja				
7 01	7.01.0.00.0.00.01.0002 02 2.01														
	Koordinasi Penyelenggaraan Kegiatan Pemerintahan di Tingkat Kecamatan	523.587.800	162.670.000	0	0	686.257.800	560.787.200	150.670.000	0	0	711.457.200	25.199.400			
7 01	7.01.0.00.0.00.01.0002 02 2.01 02														
	Peningkatan Efektifitas Kegiatan Pemerintahan di Tingkat Kecamatan	523.587.800	162.670.000	0	0	686.257.800	560.787.200	150.670.000	0	0	711.457.200	25.199.400			
7 01	7.01.0.00.0.00.01.0002 02 2.02														
	Penyelenggaraan Urusan Pemerintahan yang Tidak Dilaksanakan oleh Unit Kerja Perangkat Daerah yang Ada di Kecamatan	17.199.600	0	0	0	17.199.600	850.000	0	0	0	850.000	(16.349.600)			
7 01	7.01.0.00.0.00.01.0002 02 2.02 01														
	Perencanaan Kegiatan Pelayanan kepada Masyarakat di Kecamatan	17.199.600	0	0	0	17.199.600	850.000	0	0	0	850.000	(16.349.600)			
7 01	7.01.0.00.0.00.01.0002 03														
	PROGRAM PEMBERDAYAAN MASYARAKAT DESA DAN KELURAHAN	1.076.763.800	0	0	0	1.076.763.800	1.067.914.000	0	0	0	1.067.914.000	(8.849.800)			
7 01	7.01.0.00.0.00.01.0002 03 2.02														
	Kegiatan Pemberdayaan Kelurahan	680.731.800	0	0	0	680.731.800	678.882.000	0	0	0	678.882.000	(1.849.800)			
7 01	7.01.0.00.0.00.01.0002 03 2.02 01														
	Peningkatan Partisipasi Masyarakat dalam Forum Musyawarah Perencanaan Pembangunan di Kelurahan	19.949.800	0	0	0	19.949.800	18.100.000	0	0	0	18.100.000	(1.849.800)			
7 01	7.01.0.00.0.00.01.0002 03 2.02 02														
	Pembangunan Sarana dan Prasarana Kelurahan	345.900.000	0	0	0	345.900.000	345.900.000	0	0	0	345.900.000	0			
7 01	7.01.0.00.0.00.01.0002 03 2.02 03														
	Pemberdayaan Masyarakat di Kelurahan	314.882.000	0	0	0	314.882.000	314.882.000	0	0	0	314.882.000	0			
7 01	7.01.0.00.0.00.01.0002 03 2.03														
	Pemberdayaan Lembaga Kemasyarakatan Tingkat Kecamatan	396.032.000	0	0	0	396.032.000	389.032.000	0	0	0	389.032.000	(7.000.000)			
7 01	7.01.0.00.0.00.01.0002 03 2.03 01														
	Penyelenggaraan Lembaga Kemasyarakatan	396.032.000	0	0	0	396.032.000	389.032.000	0	0	0	389.032.000	(7.000.000)			
7 01	7.01.0.00.0.00.01.0002 04														
	PROGRAM KOORDINASI KETENTRAMAN DAN KETERTIBAN UMUM	224.408.800	0	0	0	224.408.800	224.408.800	0	0	0	224.408.800	0			
7 01	7.01.0.00.0.00.01.0002 04 2.01														
	Koordinasi Upaya Penyelenggaraan Ketenteraman dan Ketertiban Umum	224.408.800	0	0	0	224.408.800	224.408.800	0	0	0	224.408.800	0			
7 01	7.01.0.00.0.00.01.0002 04 2.01 01														
	Sinergitas dengan Kepolisian Negara Republik Indonesia, Tentara Nasional Indonesia dan Instansi Vertikal di Wilayah Kecamatan	224.408.800	0	0	0	224.408.800	224.408.800	0	0	0	224.408.800	0			
7 01	7.01.0.00.0.00.01.0003														
	Kelurahan Rampalcelaket	1.948.395.845	88.067.200	0	0	2.036.463.045	1.943.278.345	93.184.700	0	0	2.036.463.045	0			
7 01	7.01.0.00.0.00.01.0003 02														
	PROGRAM PENYELENGGARAAN PEMERINTAHAN DAN PELAYANAN	346.654.245	88.067.200	0	0	434.721.445	383.717.055	93.184.700	0	0	476.901.755	42.180.310			

KOTA MALANG
REKAPITULASI PERUBAHAN BELANJA MENURUT URUSAN PEMERINTAHAN DAERAH, ORGANISASI, PROGRAM DAN KEGIATAN BESERTA HASIL DAN SUB KEGIATAN BESERTA KELUARAN
TAHUN ANGGARAN 2023

Kode	Uraian Urusan, Organisasi, Program, Kegiatan, dan Sub Kegiatan	Sebelum Perubahan					Sesudah Perubahan					Bertambah/(Berkurang)	
		Belanja					Belanja						
		Belanja Operasi	Belanja Modal	Belanja Tak Terduga	Belanja Transfer	Jumlah Belanja	Belanja Operasi	Belanja Modal	Belanja Tak Terduga	Belanja Transfer	Jumlah Belanja		
	PUBLIK												
7 01	7.01.0.00.0.00.01.0003 02 2.01	Koordinasi Penyelenggaraan Kegiatan Pemerintahan di Tingkat Kecamatan	330.730.745	88.067.200	0	0	418.797.945	380.901.500	93.184.700	0	0	474.086.200	55.288.255
7 01	7.01.0.00.0.00.01.0003 02 2.01 02	Peningkatan Efektifitas Kegiatan Pemerintahan di Tingkat Kecamatan	330.730.745	88.067.200	0	0	418.797.945	380.901.500	93.184.700	0	0	474.086.200	55.288.255
7 01	7.01.0.00.0.00.01.0003 02 2.02	Penyelenggaraan Urusan Pemerintahan yang Tidak Dilaksanakan oleh Unit Kerja Perangkat Daerah yang Ada di Kecamatan	15.923.500	0	0	0	15.923.500	2.815.555	0	0	0	2.815.555	(13.107.945)
7 01	7.01.0.00.0.00.01.0003 02 2.02 01	Perencanaan Kegiatan Pelayanan kepada Masyarakat di Kecamatan	15.923.500	0	0	0	15.923.500	2.815.555	0	0	0	2.815.555	(13.107.945)
7 01	7.01.0.00.0.00.01.0003 03	PROGRAM PEMBERDAYAAN MASYARAKAT DESA DAN KELURAHAN	1.447.848.100	0	0	0	1.447.848.100	1.375.467.790	0	0	0	1.375.467.790	(72.380.310)
7 01	7.01.0.00.0.00.01.0003 03 2.02	Kegiatan Pemberdayaan Kelurahan	1.111.768.600	0	0	0	1.111.768.600	1.024.658.290	0	0	0	1.024.658.290	(87.110.310)
7 01	7.01.0.00.0.00.01.0003 03 2.02 01	Peningkatan Partisipasi Masyarakat dalam Forum Musyawarah Perencanaan Pembangunan di Kelurahan	18.412.500	0	0	0	18.412.500	16.022.500	0	0	0	16.022.500	(2.390.000)
7 01	7.01.0.00.0.00.01.0003 03 2.02 02	Pembangunan Sarana dan Prasarana Kelurahan	780.378.100	0	0	0	780.378.100	717.652.790	0	0	0	717.652.790	(62.725.310)
7 01	7.01.0.00.0.00.01.0003 03 2.02 03	Pemberdayaan Masyarakat di Kelurahan	312.978.000	0	0	0	312.978.000	290.983.000	0	0	0	290.983.000	(21.995.000)
7 01	7.01.0.00.0.00.01.0003 03 2.03	Pemberdayaan Lembaga Kemasyarakatan Tingkat Kecamatan	336.079.500	0	0	0	336.079.500	350.809.500	0	0	0	350.809.500	14.730.000
7 01	7.01.0.00.0.00.01.0003 03 2.03 01	Penyelenggaraan Lembaga Kemasyarakatan	336.079.500	0	0	0	336.079.500	350.809.500	0	0	0	350.809.500	14.730.000
7 01	7.01.0.00.0.00.01.0003 04	PROGRAM KOORDINASI KETENTERAMAN DAN KETERTIBAN UMUM	153.893.500	0	0	0	153.893.500	184.093.500	0	0	0	184.093.500	30.200.000
7 01	7.01.0.00.0.00.01.0003 04 2.01	Koordinasi Upaya Penyelenggaraan Ketenteraman dan Ketertiban Umum	153.893.500	0	0	0	153.893.500	184.093.500	0	0	0	184.093.500	30.200.000
7 01	7.01.0.00.0.00.01.0003 04 2.01 01	Sinergitas dengan Kepolisian Negara Republik Indonesia, Tentara Nasional Indonesia dan Instansi Vertikal di Wilayah Kecamatan	153.893.500	0	0	0	153.893.500	184.093.500	0	0	0	184.093.500	30.200.000
7 01	7.01.0.00.0.00.01.0004	Kelurahan Samaan	2.584.706.650	12.542.492	0	0	2.597.249.142	2.428.993.402	168.255.740	0	0	2.597.249.142	0

KOTA MALANG
REKAPITULASI PERUBAHAN BELANJA MENURUT URUSAN PEMERINTAHAN DAERAH, ORGANISASI, PROGRAM DAN KEGIATAN BESERTA HASIL DAN SUB KEGIATAN BESERTA KELUARAN
TAHUN ANGGARAN 2023

Kode	Uraian Urusan, Organisasi, Program, Kegiatan, dan Sub Kegiatan	Sebelum Perubahan					Sesudah Perubahan					Bertambah/(Berkurang)
		Belanja					Belanja					
		Belanja Operasi	Belanja Modal	Belanja Tak Terduga	Belanja Transfer	Jumlah Belanja	Belanja Operasi	Belanja Modal	Belanja Tak Terduga	Belanja Transfer	Jumlah Belanja	
7 01 7.01.0.00.0.00.01.0004 02	PROGRAM PENYELENGGARAAN PEMERINTAHAN DAN PELAYANAN PUBLIK	383.888.465	12.542.492	0	0	396.430.957	439.341.017	168.255.740	0	0	607.596.757	211.165.800
7 01 7.01.0.00.0.00.01.0004 02 2.01	Koordinasi Penyelenggaraan Kegiatan Pemerintahan di Tingkat Kecamatan	382.988.465	5.792.492	0	0	388.780.957	438.441.017	166.255.740	0	0	604.696.757	215.915.800
7 01 7.01.0.00.0.00.01.0004 02 2.01 02	Peningkatan Efektifitas Kegiatan Pemerintahan di Tingkat Kecamatan	382.988.465	5.792.492	0	0	388.780.957	438.441.017	166.255.740	0	0	604.696.757	215.915.800
7 01 7.01.0.00.0.00.01.0004 02 2.02	Penyelenggaraan Urusan Pemerintahan yang Tidak Dilaksanakan oleh Unit Kerja Perangkat Daerah yang Ada di Kecamatan	900.000	6.750.000	0	0	7.650.000	900.000	2.000.000	0	0	2.900.000	(4.750.000)
7 01 7.01.0.00.0.00.01.0004 02 2.02 01	Perencanaan Kegiatan Pelayanan kepada Masyarakat di Kecamatan	900.000	6.750.000	0	0	7.650.000	900.000	2.000.000	0	0	2.900.000	(4.750.000)
7 01 7.01.0.00.0.00.01.0004 03	PROGRAM PEMBERDAYAAN MASYARAKAT DESA DAN KELURAHAN	2.031.118.185	0	0	0	2.031.118.185	1.825.974.385	0	0	0	1.825.974.385	(205.143.800)
7 01 7.01.0.00.0.00.01.0004 03 2.02	Kegiatan Pemberdayaan Kelurahan	1.465.823.200	0	0	0	1.465.823.200	1.262.199.400	0	0	0	1.262.199.400	(203.623.800)
7 01 7.01.0.00.0.00.01.0004 03 2.02 01	Peningkatan Partisipasi Masyarakat dalam Forum Musyawarah Perencanaan Pembangunan di Kelurahan	15.160.000	0	0	0	15.160.000	14.800.000	0	0	0	14.800.000	(360.000)
7 01 7.01.0.00.0.00.01.0004 03 2.02 02	Pembangunan Sarana dan Prasarana Kelurahan	990.830.000	0	0	0	990.830.000	854.154.400	0	0	0	854.154.400	(136.675.600)
7 01 7.01.0.00.0.00.01.0004 03 2.02 03	Pemberdayaan Masyarakat di Kelurahan	459.833.200	0	0	0	459.833.200	393.245.000	0	0	0	393.245.000	(66.588.200)
7 01 7.01.0.00.0.00.01.0004 03 2.03	Pemberdayaan Lembaga Kemasyarakatan Tingkat Kecamatan	565.294.985	0	0	0	565.294.985	563.774.985	0	0	0	563.774.985	(1.520.000)
7 01 7.01.0.00.0.00.01.0004 03 2.03 01	Penyelenggaraan Lembaga Kemasyarakatan	565.294.985	0	0	0	565.294.985	563.774.985	0	0	0	563.774.985	(1.520.000)
7 01 7.01.0.00.0.00.01.0004 04	PROGRAM KOORDINASI KETENTRAMAN DAN KETERTIBAN UMUM	169.700.000	0	0	0	169.700.000	163.678.000	0	0	0	163.678.000	(6.022.000)
7 01 7.01.0.00.0.00.01.0004 04 2.01	Koordinasi Upaya Penyelenggaraan Ketenteraman dan Ketertiban Umum	169.700.000	0	0	0	169.700.000	163.678.000	0	0	0	163.678.000	(6.022.000)
7 01 7.01.0.00.0.00.01.0004 04 2.01 01	Sinergitas dengan Kepolisian Negara Republik Indonesia, Tentara Nasional Indonesia dan Instansi Vertikal di Wilayah Kecamatan	169.700.000	0	0	0	169.700.000	163.678.000	0	0	0	163.678.000	(6.022.000)

KOTA MALANG
REKAPITULASI PERUBAHAN BELANJA MENURUT URUSAN PEMERINTAHAN DAERAH, ORGANISASI, PROGRAM DAN KEGIATAN BESERTA HASIL DAN SUB KEGIATAN BESERTA KELUARAN
TAHUN ANGGARAN 2023

Kode	Uraian Urusan, Organisasi, Program, Kegiatan, dan Sub Kegiatan	Sebelum Perubahan					Sesudah Perubahan					Bertambah/(Berkurang)		
		Belanja					Belanja							
		Belanja Operasi	Belanja Modal	Belanja Tak Terduga	Belanja Transfer	Jumlah Belanja	Belanja Operasi	Belanja Modal	Belanja Tak Terduga	Belanja Transfer	Jumlah Belanja			
	Indonesia dan Instansi Vertikal di Wilayah Kecamatan													
7 01	7.01.0.00.0.00.01.0006													
	Kelurahan Sukoharjo	2.051.870.624	130.634.376	0	0	2.182.505.000	2.044.770.624	137.734.376	0	0	2.182.505.000	0		
7 01	7.01.0.00.0.00.01.0006	02												
	PROGRAM PENYELENGGARAAN PEMERINTAHAN DAN PELAYANAN PUBLIK	389.285.624	130.634.376	0	0	519.920.000	382.185.624	137.734.376	0	0	519.920.000	0		
7 01	7.01.0.00.0.00.01.0006	02	2.01											
	Koordinasi Penyelenggaraan Kegiatan Pemerintahan di Tingkat Kecamatan	383.510.624	130.634.376	0	0	514.145.000	376.410.624	137.734.376	0	0	514.145.000	0		
7 01	7.01.0.00.0.00.01.0006	02	2.01	02										
	Peningkatan Efektifitas Kegiatan Pemerintahan di Tingkat Kecamatan	383.510.624	130.634.376	0	0	514.145.000	376.410.624	137.734.376	0	0	514.145.000	0		
7 01	7.01.0.00.0.00.01.0006	02	2.02											
	Penyelenggaraan Urusan Pemerintahan yang Tidak Dilaksanakan oleh Unit Kerja Perangkat Daerah yang Ada di Kecamatan	5.775.000	0	0	0	5.775.000	5.775.000	0	0	0	5.775.000	0		
7 01	7.01.0.00.0.00.01.0006	02	2.02	01										
	Perencanaan Kegiatan Pelayanan kepada Masyarakat di Kecamatan	5.775.000	0	0	0	5.775.000	5.775.000	0	0	0	5.775.000	0		
7 01	7.01.0.00.0.00.01.0006	03												
	PROGRAM PEMBERDAYAAN MASYARAKAT DESA DAN KELURAHAN	1.488.260.000	0	0	0	1.488.260.000	1.488.260.000	0	0	0	1.488.260.000	0		
7 01	7.01.0.00.0.00.01.0006	03	2.02											
	Kegiatan Pemberdayaan Kelurahan	973.675.000	0	0	0	973.675.000	973.675.000	0	0	0	973.675.000	0		
7 01	7.01.0.00.0.00.01.0006	03	2.02	01										
	Peningkatan Partisipasi Masyarakat dalam Forum Musyawarah Perencanaan Pembangunan di Kelurahan	11.300.000	0	0	0	11.300.000	11.300.000	0	0	0	11.300.000	0		
7 01	7.01.0.00.0.00.01.0006	03	2.02	02										
	Pembangunan Sarana dan Prasarana Kelurahan	408.515.000	0	0	0	408.515.000	408.515.000	0	0	0	408.515.000	0		
7 01	7.01.0.00.0.00.01.0006	03	2.02	03										
	Pemberdayaan Masyarakat di Kelurahan	553.860.000	0	0	0	553.860.000	553.860.000	0	0	0	553.860.000	0		
7 01	7.01.0.00.0.00.01.0006	03	2.03											
	Pemberdayaan Lembaga Kemasyarakatan Tingkat Kecamatan	514.585.000	0	0	0	514.585.000	514.585.000	0	0	0	514.585.000	0		
7 01	7.01.0.00.0.00.01.0006	03	2.03	01										
	Penyelenggaraan Lembaga Kemasyarakatan	514.585.000	0	0	0	514.585.000	514.585.000	0	0	0	514.585.000	0		
7 01	7.01.0.00.0.00.01.0006	04												
	PROGRAM KOORDINASI KETENTRAMAN DAN KETERTIBAN UMUM	174.325.000	0	0	0	174.325.000	174.325.000	0	0	0	174.325.000	0		
7 01	7.01.0.00.0.00.01.0006	04	2.01											
	Koordinasi Upaya Penyelenggaraan Ketenteraman dan Ketertiban Umum	174.325.000	0	0	0	174.325.000	174.325.000	0	0	0	174.325.000	0		

KOTA MALANG
REKAPITULASI PERUBAHAN BELANJA MENURUT URUSAN PEMERINTAHAN DAERAH, ORGANISASI, PROGRAM DAN KEGIATAN BESERTA HASIL DAN SUB KEGIATAN BESERTA KELUARAN
TAHUN ANGGARAN 2023

Kode	Uraian Urusan, Organisasi, Program, Kegiatan, dan Sub Kegiatan	Sebelum Perubahan					Sesudah Perubahan					Bertambah/(Berkurang)
		Belanja					Belanja					
		Belanja Operasi	Belanja Modal	Belanja Tak Terduga	Belanja Transfer	Jumlah Belanja	Belanja Operasi	Belanja Modal	Belanja Tak Terduga	Belanja Transfer	Jumlah Belanja	
7 01 7.01.0.00.0.00.01.0006 04 2.01 01	Sinergitas dengan Kepolisian Negara Republik Indonesia, Tentara Nasional Indonesia dan Instansi Vertikal di Wilayah Kecamatan	174.325.000	0	0	0	174.325.000	174.325.000	0	0	0	174.325.000	0
7 01 7.01.0.00.0.00.01.0007	Kelurahan Kasin	2.374.460.000	39.250.000	0	0	2.413.710.000	2.380.110.000	33.600.000	0	0	2.413.710.000	0
7 01 7.01.0.00.0.00.01.0007 02	PROGRAM PENYELENGGARAAN PEMERINTAHAN DAN PELAYANAN PUBLIK	332.685.800	39.250.000	0	0	371.935.800	346.727.300	33.600.000	0	0	380.327.300	8.391.500
7 01 7.01.0.00.0.00.01.0007 02 2.01	Koordinasi Penyelenggaraan Kegiatan Pemerintahan di Tingkat Kecamatan	330.710.800	39.250.000	0	0	369.960.800	346.152.300	33.600.000	0	0	379.752.300	9.791.500
7 01 7.01.0.00.0.00.01.0007 02 2.01 02	Peningkatan Efektifitas Kegiatan Pemerintahan di Tingkat Kecamatan	330.710.800	39.250.000	0	0	369.960.800	346.152.300	33.600.000	0	0	379.752.300	9.791.500
7 01 7.01.0.00.0.00.01.0007 02 2.02	Penyelenggaraan Urusan Pemerintahan yang Tidak Dilaksanakan oleh Unit Kerja Perangkat Daerah yang Ada di Kecamatan	1.975.000	0	0	0	1.975.000	575.000	0	0	0	575.000	(1.400.000)
7 01 7.01.0.00.0.00.01.0007 02 2.02 01	Perencanaan Kegiatan Pelayanan kepada Masyarakat di Kecamatan	1.975.000	0	0	0	1.975.000	575.000	0	0	0	575.000	(1.400.000)
7 01 7.01.0.00.0.00.01.0007 03	PROGRAM PEMBERDAYAAN MASYARAKAT DESA DAN KELURAHAN	1.886.324.400	0	0	0	1.886.324.400	1.877.932.900	0	0	0	1.877.932.900	(8.391.500)
7 01 7.01.0.00.0.00.01.0007 03 2.02	Kegiatan Pemberdayaan Kelurahan	1.178.294.400	0	0	0	1.178.294.400	1.170.252.900	0	0	0	1.170.252.900	(8.041.500)
7 01 7.01.0.00.0.00.01.0007 03 2.02 01	Peningkatan Partisipasi Masyarakat dalam Forum Musyawarah Perencanaan Pembangunan di Kelurahan	25.630.000	0	0	0	25.630.000	23.130.000	0	0	0	23.130.000	(2.500.000)
7 01 7.01.0.00.0.00.01.0007 03 2.02 02	Pembangunan Sarana dan Prasarana Kelurahan	602.315.000	0	0	0	602.315.000	598.992.500	0	0	0	598.992.500	(3.322.500)
7 01 7.01.0.00.0.00.01.0007 03 2.02 03	Pemberdayaan Masyarakat di Kelurahan	550.349.400	0	0	0	550.349.400	548.130.400	0	0	0	548.130.400	(2.219.000)
7 01 7.01.0.00.0.00.01.0007 03 2.03	Pemberdayaan Lembaga Kemasyarakatan Tingkat Kecamatan	708.030.000	0	0	0	708.030.000	707.680.000	0	0	0	707.680.000	(350.000)
7 01 7.01.0.00.0.00.01.0007 03 2.03 01	Penyelenggaraan Lembaga Kemasyarakatan	708.030.000	0	0	0	708.030.000	707.680.000	0	0	0	707.680.000	(350.000)
7 01 7.01.0.00.0.00.01.0007 04	PROGRAM KOORDINASI KETENTRAMAN DAN KETERTIBAN UMUM	155.449.800	0	0	0	155.449.800	155.449.800	0	0	0	155.449.800	0

KOTA MALANG
REKAPITULASI PERUBAHAN BELANJA MENURUT URUSAN PEMERINTAHAN DAERAH, ORGANISASI, PROGRAM DAN KEGIATAN BESERTA HASIL DAN SUB KEGIATAN BESERTA KELUARAN
TAHUN ANGGARAN 2023

Kode	Uraian Urusan, Organisasi, Program, Kegiatan, dan Sub Kegiatan	Sebelum Perubahan					Setelah Perubahan					Bertambah/(Berkurang)
		Belanja					Belanja					
		Belanja Operasi	Belanja Modal	Belanja Tak Terduga	Belanja Transfer	Jumlah Belanja	Belanja Operasi	Belanja Modal	Belanja Tak Terduga	Belanja Transfer	Jumlah Belanja	
7 01 7.01.0.00.0.00.01.0007 04 2.01	Koordinasi Upaya Penyelenggaraan Ketenteraman dan Ketertiban Umum	155.449.800	0	0	0	155.449.800	155.449.800	0	0	0	155.449.800	0
7 01 7.01.0.00.0.00.01.0007 04 2.01 01	Sinergitas dengan Kepolisian Negara Republik Indonesia, Tentara Nasional Indonesia dan Instansi Vertikal di Wilayah Kecamatan	155.449.800	0	0	0	155.449.800	155.449.800	0	0	0	155.449.800	0
7 01 7.01.0.00.0.00.01.0008	Kelurahan Kauman	2.318.932.600	10.000.000	0	0	2.328.932.600	2.296.713.890	34.018.710	0	0	2.330.732.600	1.800.000
7 01 7.01.0.00.0.00.01.0008 02	PROGRAM PENYELENGGARAAN PEMERINTAHAN DAN PELAYANAN PUBLIK	356.071.000	10.000.000	0	0	366.071.000	371.162.290	34.018.710	0	0	405.181.000	39.110.000
7 01 7.01.0.00.0.00.01.0008 02 2.01	Koordinasi Penyelenggaraan Kegiatan Pemerintahan di Tingkat Kecamatan	354.871.000	10.000.000	0	0	364.871.000	370.662.290	34.018.710	0	0	404.681.000	39.810.000
7 01 7.01.0.00.0.00.01.0008 02 2.01 02	Peningkatan Efektifitas Kegiatan Pemerintahan di Tingkat Kecamatan	354.871.000	10.000.000	0	0	364.871.000	370.662.290	34.018.710	0	0	404.681.000	39.810.000
7 01 7.01.0.00.0.00.01.0008 02 2.02	Penyelenggaraan Urusan Pemerintahan yang Tidak Dilaksanakan oleh Unit Kerja Perangkat Daerah yang Ada di Kecamatan	1.200.000	0	0	0	1.200.000	500.000	0	0	0	500.000	(700.000)
7 01 7.01.0.00.0.00.01.0008 02 2.02 01	Perencanaan Kegiatan Pelayanan kepada Masyarakat di Kecamatan	1.200.000	0	0	0	1.200.000	500.000	0	0	0	500.000	(700.000)
7 01 7.01.0.00.0.00.01.0008 03	PROGRAM PEMBERDAYAAN MASYARAKAT DESA DAN KELURAHAN	1.811.961.600	0	0	0	1.811.961.600	1.772.851.600	0	0	0	1.772.851.600	(39.110.000)
7 01 7.01.0.00.0.00.01.0008 03 2.02	Kegiatan Pemberdayaan Kelurahan	1.208.731.600	0	0	0	1.208.731.600	1.181.901.600	0	0	0	1.181.901.600	(26.830.000)
7 01 7.01.0.00.0.00.01.0008 03 2.02 01	Peningkatan Partisipasi Masyarakat dalam Forum Musyawarah Perencanaan Pembangunan di Kelurahan	20.200.000	0	0	0	20.200.000	14.165.500	0	0	0	14.165.500	(6.034.500)
7 01 7.01.0.00.0.00.01.0008 03 2.02 02	Pembangunan Sarana dan Prasarana Kelurahan	494.062.600	0	0	0	494.062.600	492.056.100	0	0	0	492.056.100	(2.006.500)
7 01 7.01.0.00.0.00.01.0008 03 2.02 03	Pemberdayaan Masyarakat di Kelurahan	694.469.000	0	0	0	694.469.000	675.680.000	0	0	0	675.680.000	(18.789.000)
7 01 7.01.0.00.0.00.01.0008 03 2.03	Pemberdayaan Lembaga Kemasyarakatan Tingkat Kecamatan	603.230.000	0	0	0	603.230.000	590.950.000	0	0	0	590.950.000	(12.280.000)
7 01 7.01.0.00.0.00.01.0008 03 2.03 01	Penyelenggaraan Lembaga Kemasyarakatan	603.230.000	0	0	0	603.230.000	590.950.000	0	0	0	590.950.000	(12.280.000)

KOTA MALANG
REKAPITULASI PERUBAHAN BELANJA MENURUT URUSAN PEMERINTAHAN DAERAH, ORGANISASI, PROGRAM DAN KEGIATAN BESERTA HASIL DAN SUB KEGIATAN BESERTA KELUARAN
TAHUN ANGGARAN 2023

Kode	Uraian Urusan, Organisasi, Program, Kegiatan, dan Sub Kegiatan	Sebelum Perubahan					Setelah Perubahan					Bertambah/(Berkurang)								
		Belanja					Belanja													
		Belanja Operasi	Belanja Modal	Belanja Tak Terduga	Belanja Transfer	Jumlah Belanja	Belanja Operasi	Belanja Modal	Belanja Tak Terduga	Belanja Transfer	Jumlah Belanja									
7 01	7.01.0.00.0.00.01.0008 04						PROGRAM KOORDINASI KETENTRAMAN DAN KETERTIBAN UMUM	150.900.000	0	0	0	0	150.900.000	152.700.000	0	0	0	0	152.700.000	1.800.000
7 01	7.01.0.00.0.00.01.0008 04 2.01						Koordinasi Upaya Penyelenggaraan Ketenteraman dan Ketertiban Umum	150.900.000	0	0	0	0	150.900.000	152.700.000	0	0	0	0	152.700.000	1.800.000
7 01	7.01.0.00.0.00.01.0008 04 2.01 01						Sinergitas dengan Kepolisian Negara Republik Indonesia, Tentara Nasional Indonesia dan Instansi Vertikal di Wilayah Kecamatan	150.900.000	0	0	0	0	150.900.000	152.700.000	0	0	0	0	152.700.000	1.800.000
7 01	7.01.0.00.0.00.01.0009						Kelurahan Oro-Oro Dowo	2.191.873.500	36.121.500	0	0	0	2.227.995.000	2.210.897.500	33.167.500	0	0	0	2.244.065.000	16.070.000
7 01	7.01.0.00.0.00.01.0009 02						PROGRAM PENYELENGGARAAN PEMERINTAHAN DAN PELAYANAN PUBLIK	434.188.500	36.121.500	0	0	0	470.310.000	474.832.500	33.167.500	0	0	0	508.000.000	37.690.000
7 01	7.01.0.00.0.00.01.0009 02 2.01						Koordinasi Penyelenggaraan Kegiatan Pemerintahan di Tingkat Kecamatan	432.888.500	36.121.500	0	0	0	469.010.000	473.532.500	33.167.500	0	0	0	506.700.000	37.690.000
7 01	7.01.0.00.0.00.01.0009 02 2.01 02						Peningkatan Efektifitas Kegiatan Pemerintahan di Tingkat Kecamatan	432.888.500	36.121.500	0	0	0	469.010.000	473.532.500	33.167.500	0	0	0	506.700.000	37.690.000
7 01	7.01.0.00.0.00.01.0009 02 2.02						Penyelenggaraan Urusan Pemerintahan yang Tidak Dilaksanakan oleh Unit Kerja Perangkat Daerah yang Ada di Kecamatan	1.300.000	0	0	0	0	1.300.000	1.300.000	0	0	0	0	1.300.000	0
7 01	7.01.0.00.0.00.01.0009 02 2.02 01						Perencanaan Kegiatan Pelayanan kepada Masyarakat di Kecamatan	1.300.000	0	0	0	0	1.300.000	1.300.000	0	0	0	0	1.300.000	0
7 01	7.01.0.00.0.00.01.0009 03						PROGRAM PEMBERDAYAAN MASYARAKAT DESA DAN KELURAHAN	1.613.685.000	0	0	0	0	1.613.685.000	1.586.665.000	0	0	0	0	1.586.665.000	(27.020.000)
7 01	7.01.0.00.0.00.01.0009 03 2.02						Kegiatan Pemberdayaan Kelurahan	947.685.000	0	0	0	0	947.685.000	932.665.000	0	0	0	0	932.665.000	(15.020.000)
7 01	7.01.0.00.0.00.01.0009 03 2.02 01						Peningkatan Partisipasi Masyarakat dalam Forum Musyawarah Perencanaan Pembangunan di Kelurahan	14.630.000	0	0	0	0	14.630.000	11.790.000	0	0	0	0	11.790.000	(2.840.000)
7 01	7.01.0.00.0.00.01.0009 03 2.02 02						Pembangunan Sarana dan Prasarana Kelurahan	546.155.000	0	0	0	0	546.155.000	541.275.000	0	0	0	0	541.275.000	(4.880.000)
7 01	7.01.0.00.0.00.01.0009 03 2.02 03						Pemberdayaan Masyarakat di Kelurahan	386.900.000	0	0	0	0	386.900.000	379.600.000	0	0	0	0	379.600.000	(7.300.000)
7 01	7.01.0.00.0.00.01.0009 03 2.03						Pemberdayaan Lembaga Kemasyarakatan Tingkat Kecamatan	666.000.000	0	0	0	0	666.000.000	654.000.000	0	0	0	0	654.000.000	(12.000.000)

KOTA MALANG
REKAPITULASI PERUBAHAN BELANJA MENURUT URUSAN PEMERINTAHAN DAERAH, ORGANISASI, PROGRAM DAN KEGIATAN BESERTA HASIL DAN SUB KEGIATAN BESERTA KELUARAN
TAHUN ANGGARAN 2023

Kode	Uraian Urusan, Organisasi, Program, Kegiatan, dan Sub Kegiatan	Sebelum Perubahan					Setelah Perubahan					Bertambah/(Berkurang)
		Belanja					Belanja					
		Belanja Operasi	Belanja Modal	Belanja Tak Terduga	Belanja Transfer	Jumlah Belanja	Belanja Operasi	Belanja Modal	Belanja Tak Terduga	Belanja Transfer	Jumlah Belanja	
7 01 7.01.0.00.0.00.01.0009 03 2.03 01	Penyelenggaraan Lembaga Kemasyarakatan	666.000.000	0	0	0	666.000.000	654.000.000	0	0	0	654.000.000	(12.000.000)
7 01 7.01.0.00.0.00.01.0009 04	PROGRAM KOORDINASI KETENTRAMAN DAN KETERTIBAN UMUM	144.000.000	0	0	0	144.000.000	149.400.000	0	0	0	149.400.000	5.400.000
7 01 7.01.0.00.0.00.01.0009 04 2.01	Koordinasi Upaya Penyelenggaraan Ketenteraman dan Ketertiban Umum	144.000.000	0	0	0	144.000.000	149.400.000	0	0	0	149.400.000	5.400.000
7 01 7.01.0.00.0.00.01.0009 04 2.01 01	Sinergitas dengan Kepolisian Negara Republik Indonesia, Tentara Nasional Indonesia dan Instansi Vertikal di Wilayah Kecamatan	144.000.000	0	0	0	144.000.000	149.400.000	0	0	0	149.400.000	5.400.000
7 01 7.01.0.00.0.00.01.0010	Kelurahan Bareng	2.747.793.700	76.818.300	0	0	2.824.612.000	2.773.843.700	76.818.300	0	0	2.850.662.000	26.050.000
7 01 7.01.0.00.0.00.01.0010 02	PROGRAM PENYELENGGARAAN PEMERINTAHAN DAN PELAYANAN PUBLIK	489.191.700	76.818.300	0	0	566.010.000	494.482.950	76.818.300	0	0	571.301.250	5.291.250
7 01 7.01.0.00.0.00.01.0010 02 2.01	Koordinasi Penyelenggaraan Kegiatan Pemerintahan di Tingkat Kecamatan	478.191.700	76.818.300	0	0	555.010.000	483.482.950	76.818.300	0	0	560.301.250	5.291.250
7 01 7.01.0.00.0.00.01.0010 02 2.01 02	Peningkatan Efektifitas Kegiatan Pemerintahan di Tingkat Kecamatan	478.191.700	76.818.300	0	0	555.010.000	483.482.950	76.818.300	0	0	560.301.250	5.291.250
7 01 7.01.0.00.0.00.01.0010 02 2.02	Penyelenggaraan Urusan Pemerintahan yang Tidak Dilaksanakan oleh Unit Kerja Perangkat Daerah yang Ada di Kecamatan	11.000.000	0	0	0	11.000.000	11.000.000	0	0	0	11.000.000	0
7 01 7.01.0.00.0.00.01.0010 02 2.02 01	Perencanaan Kegiatan Pelayanan kepada Masyarakat di Kecamatan	11.000.000	0	0	0	11.000.000	11.000.000	0	0	0	11.000.000	0
7 01 7.01.0.00.0.00.01.0010 03	PROGRAM PEMBERDAYAAN MASYARAKAT DESA DAN KELURAHAN	2.103.402.000	0	0	0	2.103.402.000	2.112.960.750	0	0	0	2.112.960.750	9.558.750
7 01 7.01.0.00.0.00.01.0010 03 2.02	Kegiatan Pemberdayaan Kelurahan	1.502.977.000	0	0	0	1.502.977.000	1.496.335.750	0	0	0	1.496.335.750	(6.641.250)
7 01 7.01.0.00.0.00.01.0010 03 2.02 01	Peningkatan Partisipasi Masyarakat dalam Forum Musyawarah Perencanaan Pembangunan di Kelurahan	15.000.000	0	0	0	15.000.000	13.838.750	0	0	0	13.838.750	(1.161.250)
7 01 7.01.0.00.0.00.01.0010 03 2.02 02	Pembangunan Sarana dan Prasarana Kelurahan	956.112.000	0	0	0	956.112.000	956.112.000	0	0	0	956.112.000	0
7 01 7.01.0.00.0.00.01.0010 03 2.02 03	Pemberdayaan Masyarakat di Kelurahan	531.865.000	0	0	0	531.865.000	526.385.000	0	0	0	526.385.000	(5.480.000)

KOTA MALANG
REKAPITULASI PERUBAHAN BELANJA MENURUT URUSAN PEMERINTAHAN DAERAH, ORGANISASI, PROGRAM DAN KEGIATAN BESERTA HASIL DAN SUB KEGIATAN BESERTA KELUARAN
TAHUN ANGGARAN 2023

Kode	Uraian Urusan, Organisasi, Program, Kegiatan, dan Sub Kegiatan	Sebelum Perubahan					Setelah Perubahan					Bertambah/(Berkurang)
		Belanja					Belanja					
		Belanja Operasi	Belanja Modal	Belanja Tak Terduga	Belanja Transfer	Jumlah Belanja	Belanja Operasi	Belanja Modal	Belanja Tak Terduga	Belanja Transfer	Jumlah Belanja	
7 01 7.01.0.00.0.00.01.0010 03 2.03	Pemberdayaan Lembaga Kemasyarakatan Tingkat Kecamatan	600.425.000	0	0	0	600.425.000	616.625.000	0	0	0	616.625.000	16.200.000
7 01 7.01.0.00.0.00.01.0010 03 2.03 01	Penyelenggaraan Lembaga Kemasyarakatan	600.425.000	0	0	0	600.425.000	616.625.000	0	0	0	616.625.000	16.200.000
7 01 7.01.0.00.0.00.01.0010 04	PROGRAM KOORDINASI KETENTRAMAN DAN KETERTIBAN UMUM	155.200.000	0	0	0	155.200.000	166.400.000	0	0	0	166.400.000	11.200.000
7 01 7.01.0.00.0.00.01.0010 04 2.01	Koordinasi Upaya Penyelenggaraan Ketenteraman dan Ketertiban Umum	155.200.000	0	0	0	155.200.000	166.400.000	0	0	0	166.400.000	11.200.000
7 01 7.01.0.00.0.00.01.0010 04 2.01 01	Sinergitas dengan Kepolisian Negara Republik Indonesia, Tentara Nasional Indonesia dan Instansi Vertikal di Wilayah Kecamatan	155.200.000	0	0	0	155.200.000	166.400.000	0	0	0	166.400.000	11.200.000
7 01 7.01.0.00.0.00.01.0011	Kelurahan Gadingkasri	2.375.307.800	10.450.000	0	0	2.385.757.800	2.362.257.800	17.450.000	0	0	2.379.707.800	(6.050.000)
7 01 7.01.0.00.0.00.01.0011 02	PROGRAM PENYELENGGARAAN PEMERINTAHAN DAN PELAYANAN PUBLIK	399.023.500	10.450.000	0	0	409.473.500	385.973.500	17.450.000	0	0	403.423.500	(6.050.000)
7 01 7.01.0.00.0.00.01.0011 02 2.01	Koordinasi Penyelenggaraan Kegiatan Pemerintahan di Tingkat Kecamatan	397.749.500	10.450.000	0	0	408.199.500	384.699.500	17.450.000	0	0	402.149.500	(6.050.000)
7 01 7.01.0.00.0.00.01.0011 02 2.01 02	Peningkatan Efektifitas Kegiatan Pemerintahan di Tingkat Kecamatan	397.749.500	10.450.000	0	0	408.199.500	384.699.500	17.450.000	0	0	402.149.500	(6.050.000)
7 01 7.01.0.00.0.00.01.0011 02 2.02	Penyelenggaraan Urusan Pemerintahan yang Tidak Dilaksanakan oleh Unit Kerja Perangkat Daerah yang Ada di Kecamatan	1.274.000	0	0	0	1.274.000	1.274.000	0	0	0	1.274.000	0
7 01 7.01.0.00.0.00.01.0011 02 2.02 01	Perencanaan Kegiatan Pelayanan kepada Masyarakat di Kecamatan	1.274.000	0	0	0	1.274.000	1.274.000	0	0	0	1.274.000	0
7 01 7.01.0.00.0.00.01.0011 03	PROGRAM PEMBERDAYAAN MASYARAKAT DESA DAN KELURAHAN	1.815.384.300	0	0	0	1.815.384.300	1.815.384.300	0	0	0	1.815.384.300	0
7 01 7.01.0.00.0.00.01.0011 03 2.02	Kegiatan Pemberdayaan Kelurahan	1.402.113.300	0	0	0	1.402.113.300	1.402.113.300	0	0	0	1.402.113.300	0
7 01 7.01.0.00.0.00.01.0011 03 2.02 01	Peningkatan Partisipasi Masyarakat dalam Forum Musyawarah Perencanaan Pembangunan di Kelurahan	15.800.000	0	0	0	15.800.000	15.800.000	0	0	0	15.800.000	0
7 01 7.01.0.00.0.00.01.0011 03 2.02 02	Pembangunan Sarana dan Prasarana Kelurahan	969.343.300	0	0	0	969.343.300	969.343.300	0	0	0	969.343.300	0

KOTA MALANG
REKAPITULASI PERUBAHAN BELANJA MENURUT URUSAN PEMERINTAHAN DAERAH, ORGANISASI, PROGRAM DAN KEGIATAN BESERTA HASIL DAN SUB KEGIATAN BESERTA KELUARAN
TAHUN ANGGARAN 2023

Kode	Uraian Urusan, Organisasi, Program, Kegiatan, dan Sub Kegiatan	Sebelum Perubahan					Setelah Perubahan					Bertambah/(Berkurang)
		Belanja					Belanja					
		Belanja Operasi	Belanja Modal	Belanja Tak Terduga	Belanja Transfer	Jumlah Belanja	Belanja Operasi	Belanja Modal	Belanja Tak Terduga	Belanja Transfer	Jumlah Belanja	
7 01 7.01.0.00.0.00.01.0011 03 2.02 03	Pemberdayaan Masyarakat di Kelurahan	416.970.000	0	0	0	416.970.000	416.970.000	0	0	0	416.970.000	0
7 01 7.01.0.00.0.00.01.0011 03 2.03	Pemberdayaan Lembaga Kemasyarakatan Tingkat Kecamatan	413.271.000	0	0	0	413.271.000	413.271.000	0	0	0	413.271.000	0
7 01 7.01.0.00.0.00.01.0011 03 2.03 01	Penyelenggaraan Lembaga Kemasyarakatan	413.271.000	0	0	0	413.271.000	413.271.000	0	0	0	413.271.000	0
7 01 7.01.0.00.0.00.01.0011 04	PROGRAM KOORDINASI KETENTRAMAN DAN KETERTIBAN UMUM	160.900.000	0	0	0	160.900.000	160.900.000	0	0	0	160.900.000	0
7 01 7.01.0.00.0.00.01.0011 04 2.01	Koordinasi Upaya Penyelenggaraan Ketenteraman dan Ketertiban Umum	160.900.000	0	0	0	160.900.000	160.900.000	0	0	0	160.900.000	0
7 01 7.01.0.00.0.00.01.0011 04 2.01 01	Sinergitas dengan Kepolisian Negara Republik Indonesia, Tentara Nasional Indonesia dan Instansi Vertikal di Wilayah Kecamatan	160.900.000	0	0	0	160.900.000	160.900.000	0	0	0	160.900.000	0
7 01 7.01.0.00.0.00.01.0012	Kelurahan Penanggulangan	1.770.589.986	15.000.000	0	0	1.785.589.986	1.770.589.986	15.000.000	0	0	1.785.589.986	0
7 01 7.01.0.00.0.00.01.0012 02	PROGRAM PENYELENGGARAAN PEMERINTAHAN DAN PELAYANAN PUBLIK	444.039.986	15.000.000	0	0	459.039.986	438.289.986	15.000.000	0	0	453.289.986	(5.750.000)
7 01 7.01.0.00.0.00.01.0012 02 2.01	Koordinasi Penyelenggaraan Kegiatan Pemerintahan di Tingkat Kecamatan	438.264.986	15.000.000	0	0	453.264.986	432.514.986	15.000.000	0	0	447.514.986	(5.750.000)
7 01 7.01.0.00.0.00.01.0012 02 2.01 02	Peningkatan Efektifitas Kegiatan Pemerintahan di Tingkat Kecamatan	438.264.986	15.000.000	0	0	453.264.986	432.514.986	15.000.000	0	0	447.514.986	(5.750.000)
7 01 7.01.0.00.0.00.01.0012 02 2.02	Penyelenggaraan Urusan Pemerintahan yang Tidak Dilaksanakan oleh Unit Kerja Perangkat Daerah yang Ada di Kecamatan	5.775.000	0	0	0	5.775.000	5.775.000	0	0	0	5.775.000	0
7 01 7.01.0.00.0.00.01.0012 02 2.02 01	Perencanaan Kegiatan Pelayanan kepada Masyarakat di Kecamatan	5.775.000	0	0	0	5.775.000	5.775.000	0	0	0	5.775.000	0
7 01 7.01.0.00.0.00.01.0012 03	PROGRAM PEMBERDAYAAN MASYARAKAT DESA DAN KELURAHAN	1.155.850.000	0	0	0	1.155.850.000	1.161.600.000	0	0	0	1.161.600.000	5.750.000
7 01 7.01.0.00.0.00.01.0012 03 2.02	Kegiatan Pemberdayaan Kelurahan	717.850.000	0	0	0	717.850.000	725.400.000	0	0	0	725.400.000	7.550.000
7 01 7.01.0.00.0.00.01.0012 03 2.02 01	Peningkatan Partisipasi Masyarakat dalam Forum Musyawarah Perencanaan Pembangunan di Kelurahan	13.900.000	0	0	0	13.900.000	13.900.000	0	0	0	13.900.000	0

KOTA MALANG
REKAPITULASI PERUBAHAN BELANJA MENURUT URUSAN PEMERINTAHAN DAERAH, ORGANISASI, PROGRAM DAN KEGIATAN BESERTA HASIL DAN SUB KEGIATAN BESERTA KELUARAN
TAHUN ANGGARAN 2023

Kode	Uraian Urusan, Organisasi, Program, Kegiatan, dan Sub Kegiatan	Sebelum Perubahan					Setelah Perubahan					Bertambah/(Berkurang)
		Belanja					Belanja					
		Belanja Operasi	Belanja Modal	Belanja Tak Terduga	Belanja Transfer	Jumlah Belanja	Belanja Operasi	Belanja Modal	Belanja Tak Terduga	Belanja Transfer	Jumlah Belanja	
7 01 7.01.0.00.0.00.01.0012 03 2.02 02	Pembangunan Sarana dan Prasarana Kelurahan	281.700.000	0	0	0	281.700.000	281.700.000	0	0	0	281.700.000	0
7 01 7.01.0.00.0.00.01.0012 03 2.02 03	Pemberdayaan Masyarakat di Kelurahan	422.250.000	0	0	0	422.250.000	429.800.000	0	0	0	429.800.000	7.550.000
7 01 7.01.0.00.0.00.01.0012 03 2.03	Pemberdayaan Lembaga Kemasyarakatan Tingkat Kecamatan	438.000.000	0	0	0	438.000.000	436.200.000	0	0	0	436.200.000	(1.800.000)
7 01 7.01.0.00.0.00.01.0012 03 2.03 01	Penyelenggaraan Lembaga Kemasyarakatan	438.000.000	0	0	0	438.000.000	436.200.000	0	0	0	436.200.000	(1.800.000)
7 01 7.01.0.00.0.00.01.0012 04	PROGRAM KOORDINASI KETENTRAMAN DAN KETERTIBAN UMUM	170.700.000	0	0	0	170.700.000	170.700.000	0	0	0	170.700.000	0
7 01 7.01.0.00.0.00.01.0012 04 2.01	Koordinasi Upaya Penyelenggaraan Ketenteraman dan Ketertiban Umum	170.700.000	0	0	0	170.700.000	170.700.000	0	0	0	170.700.000	0
7 01 7.01.0.00.0.00.01.0012 04 2.01 01	Sinergitas dengan Kepolisian Negara Republik Indonesia, Tentara Nasional Indonesia dan Instansi Vertikal di Wilayah Kecamatan	170.700.000	0	0	0	170.700.000	170.700.000	0	0	0	170.700.000	0
7 01 7.01.0.00.0.00.02.0000	Kecamatan Blimbing	21.459.704.362	141.169.500	0	0	21.600.873.862	21.826.738.472	135.778.500	0	0	21.962.516.972	361.643.110
7 01 7.01.0.00.0.00.02.0000 01	PROGRAM PENUNJANG URUSAN PEMERINTAHAN DAERAH KABUPATEN/KOTA	20.795.680.552	117.220.000	0	0	20.912.900.552	20.623.338.862	124.534.000	0	0	20.747.872.862	(165.027.690)
7 01 7.01.0.00.0.00.02.0000 01 2.01	Perencanaan, Penganggaran, dan Evaluasi Kinerja Perangkat Daerah	48.500.000	0	0	0	48.500.000	102.258.600	0	0	0	102.258.600	53.758.600
7 01 7.01.0.00.0.00.02.0000 01 2.01 01	Penyusunan Dokumen Perencanaan Perangkat Daerah	41.950.000	0	0	0	41.950.000	36.750.000	0	0	0	36.750.000	(5.200.000)
7 01 7.01.0.00.0.00.02.0000 01 2.01 04	Koordinasi dan Penyusunan DPA-SKPD	3.400.000	0	0	0	3.400.000	3.400.000	0	0	0	3.400.000	0
7 01 7.01.0.00.0.00.02.0000 01 2.01 06	Koordinasi dan Penyusunan Laporan Capaian Kinerja dan Ikhtisar Realisasi Kinerja SKPD	1.650.000	0	0	0	1.650.000	1.650.000	0	0	0	1.650.000	0
7 01 7.01.0.00.0.00.02.0000 01 2.01 07	Evaluasi Kinerja Perangkat Daerah	1.500.000	0	0	0	1.500.000	60.458.600	0	0	0	60.458.600	58.958.600
7 01 7.01.0.00.0.00.02.0000 01 2.02	Administrasi Keuangan Perangkat Daerah	19.479.720.406	0	0	0	19.479.720.406	19.222.188.516	0	0	0	19.222.188.516	(257.531.890)
7 01 7.01.0.00.0.00.02.0000 01 2.02 01	Penyediaan Gaji dan Tunjangan ASN	19.456.970.406	0	0	0	19.456.970.406	19.200.963.516	0	0	0	19.200.963.516	(256.006.890)
7 01 7.01.0.00.0.00.02.0000 01 2.02 07	Koordinasi dan Penyusunan Laporan Keuangan Bulanan/ Triwulanan/ Semesteran SKPD	22.750.000	0	0	0	22.750.000	21.225.000	0	0	0	21.225.000	(1.525.000)

KOTA MALANG
REKAPITULASI PERUBAHAN BELANJA MENURUT URUSAN PEMERINTAHAN DAERAH, ORGANISASI, PROGRAM DAN KEGIATAN BESERTA HASIL DAN SUB KEGIATAN BESERTA KELUARAN
TAHUN ANGGARAN 2023

Kode	Uraian Urusan, Organisasi, Program, Kegiatan, dan Sub Kegiatan	Sebelum Perubahan					Setelah Perubahan					Bertambah/(Berkurang)
		Belanja					Belanja					
		Belanja Operasi	Belanja Modal	Belanja Tak Terduga	Belanja Transfer	Jumlah Belanja	Belanja Operasi	Belanja Modal	Belanja Tak Terduga	Belanja Transfer	Jumlah Belanja	
7 01 7.01.0.00.0.00.02.0000 01 2.03	Administrasi Barang Milik Daerah pada Perangkat Daerah	73.773.024	0	0	0	73.773.024	73.773.024	0	0	0	73.773.024	0
7 01 7.01.0.00.0.00.02.0000 01 2.03 02	Pengamanan Barang Milik Daerah SKPD	73.773.024	0	0	0	73.773.024	73.773.024	0	0	0	73.773.024	0
7 01 7.01.0.00.0.00.02.0000 01 2.05	Administrasi Kepegawaian Perangkat Daerah	22.000.000	0	0	0	22.000.000	6.000.000	0	0	0	6.000.000	(16.000.000)
7 01 7.01.0.00.0.00.02.0000 01 2.05 09	Pendidikan dan Pelatihan Pegawai Berdasarkan Tugas dan Fungsi	22.000.000	0	0	0	22.000.000	6.000.000	0	0	0	6.000.000	(16.000.000)
7 01 7.01.0.00.0.00.02.0000 01 2.06	Administrasi Umum Perangkat Daerah	515.391.650	0	0	0	515.391.650	576.860.250	0	0	0	576.860.250	61.468.600
7 01 7.01.0.00.0.00.02.0000 01 2.06 01	Penyediaan Komponen Instalasi Listrik/Penerangan Bangunan Kantor	6.147.000	0	0	0	6.147.000	6.147.000	0	0	0	6.147.000	0
7 01 7.01.0.00.0.00.02.0000 01 2.06 02	Penyediaan Peralatan dan Perlengkapan Kantor	89.829.000	0	0	0	89.829.000	89.829.000	0	0	0	89.829.000	0
7 01 7.01.0.00.0.00.02.0000 01 2.06 04	Penyediaan Bahan Logistik Kantor	8.090.400	0	0	0	8.090.400	8.090.400	0	0	0	8.090.400	0
7 01 7.01.0.00.0.00.02.0000 01 2.06 05	Penyediaan Barang Cetak dan Penggandaan	32.877.250	0	0	0	32.877.250	16.327.850	0	0	0	16.327.850	(16.549.400)
7 01 7.01.0.00.0.00.02.0000 01 2.06 06	Penyediaan Bahan Bacaan dan Peraturan Perundang-undangan	6.600.000	0	0	0	6.600.000	6.600.000	0	0	0	6.600.000	0
7 01 7.01.0.00.0.00.02.0000 01 2.06 08	Fasilitasi Kunjungan Tamu	5.500.000	0	0	0	5.500.000	7.200.000	0	0	0	7.200.000	1.700.000
7 01 7.01.0.00.0.00.02.0000 01 2.06 09	Penyelenggaraan Rapat Koordinasi dan Konsultasi SKPD	366.348.000	0	0	0	366.348.000	442.666.000	0	0	0	442.666.000	76.318.000
7 01 7.01.0.00.0.00.02.0000 01 2.07	Pengadaan Barang Milik Daerah Penunjang Urusan Pemerintah Daerah	680.000	117.220.000	0	0	117.900.000	680.000	124.534.000	0	0	125.214.000	7.314.000
7 01 7.01.0.00.0.00.02.0000 01 2.07 10	Pengadaan Sarana dan Prasarana Gedung Kantor atau Bangunan Lainnya	680.000	117.220.000	0	0	117.900.000	680.000	124.534.000	0	0	125.214.000	7.314.000
7 01 7.01.0.00.0.00.02.0000 01 2.08	Penyediaan Jasa Penunjang Urusan Pemerintahan Daerah	313.474.472	0	0	0	313.474.472	313.460.472	0	0	0	313.460.472	(14.000)
7 01 7.01.0.00.0.00.02.0000 01 2.08 01	Penyediaan Jasa Surat Menyurat	2.200.000	0	0	0	2.200.000	2.200.000	0	0	0	2.200.000	0
7 01 7.01.0.00.0.00.02.0000 01 2.08 02	Penyediaan Jasa Komunikasi, Sumber Daya Air dan Listrik	64.848.000	0	0	0	64.848.000	64.834.000	0	0	0	64.834.000	(14.000)
7 01 7.01.0.00.0.00.02.0000 01 2.08 04	Penyediaan Jasa Pelayanan Umum Kantor	246.426.472	0	0	0	246.426.472	246.426.472	0	0	0	246.426.472	0
7 01 7.01.0.00.0.00.02.0000 01 2.09	Pemeliharaan Barang Milik Daerah Penunjang Urusan Pemerintahan	342.141.000	0	0	0	342.141.000	328.118.000	0	0	0	328.118.000	(14.023.000)

KOTA MALANG
REKAPITULASI PERUBAHAN BELANJA MENURUT URUSAN PEMERINTAHAN DAERAH, ORGANISASI, PROGRAM DAN KEGIATAN BESERTA HASIL DAN SUB KEGIATAN BESERTA KELUARAN
TAHUN ANGGARAN 2023

Kode	Uraian Urusan, Organisasi, Program, Kegiatan, dan Sub Kegiatan	Sebelum Perubahan					Sesudah Perubahan					Bertambah/(Berkurang)
		Belanja					Belanja					
		Belanja Operasi	Belanja Modal	Belanja Tak Terduga	Belanja Transfer	Jumlah Belanja	Belanja Operasi	Belanja Modal	Belanja Tak Terduga	Belanja Transfer	Jumlah Belanja	
	Daerah											
7 01 7.01.0.00.0.00.02.0000 01 2.09 01	Penyediaan Jasa Pemeliharaan, Biaya Pemeliharaan, dan Pajak Kendaraan Perorangan Dinas atau Kendaraan Dinas Jabatan	97.509.000	0	0	0	97.509.000	112.509.000	0	0	0	112.509.000	15.000.000
7 01 7.01.0.00.0.00.02.0000 01 2.09 06	Pemeliharaan Peralatan dan Mesin Lainnya	5.150.000	0	0	0	5.150.000	5.150.000	0	0	0	5.150.000	0
7 01 7.01.0.00.0.00.02.0000 01 2.09 10	Pemeliharaan/Rehabilitasi Sarana dan Prasarana Gedung Kantor atau Bangunan Lainnya	239.482.000	0	0	0	239.482.000	210.459.000	0	0	0	210.459.000	(29.023.000)
7 01 7.01.0.00.0.00.02.0000 02	PROGRAM PENYELENGGARAAN PEMERINTAHAN DAN PELAYANAN PUBLIK	32.072.800	4.000.000	0	0	36.072.800	20.198.600	0	0	0	20.198.600	(15.874.200)
7 01 7.01.0.00.0.00.02.0000 02 2.01	Koordinasi Penyelenggaraan Kegiatan Pemerintahan di Tingkat Kecamatan	15.210.600	0	0	0	15.210.600	13.310.600	0	0	0	13.310.600	(1.900.000)
7 01 7.01.0.00.0.00.02.0000 02 2.01 02	Peningkatan Efektifitas Kegiatan Pemerintahan di Tingkat Kecamatan	15.210.600	0	0	0	15.210.600	13.310.600	0	0	0	13.310.600	(1.900.000)
7 01 7.01.0.00.0.00.02.0000 02 2.02	Penyelenggaraan Urusan Pemerintahan yang Tidak Dilaksanakan oleh Unit Kerja Perangkat Daerah yang Ada di Kecamatan	16.862.200	4.000.000	0	0	20.862.200	6.888.000	0	0	0	6.888.000	(13.974.200)
7 01 7.01.0.00.0.00.02.0000 02 2.02 01	Perencanaan Kegiatan Pelayanan kepada Masyarakat di Kecamatan	16.862.200	4.000.000	0	0	20.862.200	6.888.000	0	0	0	6.888.000	(13.974.200)
7 01 7.01.0.00.0.00.02.0000 03	PROGRAM PEMBERDAYAAN MASYARAKAT DESA DAN KELURAHAN	540.551.010	19.949.500	0	0	560.500.510	538.901.010	11.244.500	0	0	550.145.510	(10.355.000)
7 01 7.01.0.00.0.00.02.0000 03 2.02	Kegiatan Pemberdayaan Kelurahan	274.536.010	19.949.500	0	0	294.485.510	272.886.010	11.244.500	0	0	284.130.510	(10.355.000)
7 01 7.01.0.00.0.00.02.0000 03 2.02 01	Peningkatan Partisipasi Masyarakat dalam Forum Musyawarah Perencanaan Pembangunan di Kelurahan	24.900.000	0	0	0	24.900.000	23.250.000	0	0	0	23.250.000	(1.650.000)
7 01 7.01.0.00.0.00.02.0000 03 2.02 04	Evaluasi Kelurahan	249.636.010	19.949.500	0	0	269.585.510	249.636.010	11.244.500	0	0	260.880.510	(8.705.000)
7 01 7.01.0.00.0.00.02.0000 03 2.03	Pemberdayaan Lembaga Kemasyarakatan Tingkat Kecamatan	266.015.000	0	0	0	266.015.000	266.015.000	0	0	0	266.015.000	0
7 01 7.01.0.00.0.00.02.0000 03 2.03 01	Penyelenggaraan Lembaga Kemasyarakatan	266.015.000	0	0	0	266.015.000	266.015.000	0	0	0	266.015.000	0
7 01 7.01.0.00.0.00.02.0000 04	PROGRAM KOORDINASI KETENTRAMAN	32.200.000	0	0	0	32.200.000	596.400.000	0	0	0	596.400.000	564.200.000

KOTA MALANG
REKAPITULASI PERUBAHAN BELANJA MENURUT URUSAN PEMERINTAHAN DAERAH, ORGANISASI, PROGRAM DAN KEGIATAN BESERTA HASIL DAN SUB KEGIATAN BESERTA KELUARAN
TAHUN ANGGARAN 2023

Kode	Uraian Urusan, Organisasi, Program, Kegiatan, dan Sub Kegiatan	Sebelum Perubahan					Setelah Perubahan					Bertambah/(Berkurang)	
		Belanja					Belanja						
		Belanja Operasi	Belanja Modal	Belanja Tak Terduga	Belanja Transfer	Jumlah Belanja	Belanja Operasi	Belanja Modal	Belanja Tak Terduga	Belanja Transfer	Jumlah Belanja		
	DAN KETERTIBAN UMUM												
7 01	7.01.0.00.0.00.02.0000 04 2.01	Koordinasi Upaya Penyelenggaraan Ketenteraman dan Ketertiban Umum	32.200.000	0	0	0	32.200.000	596.400.000	0	0	0	596.400.000	564.200.000
7 01	7.01.0.00.0.00.02.0000 04 2.01 01	Sinergitas dengan Kepolisian Negara Republik Indonesia, Tentara Nasional Indonesia dan Instansi Vertikal di Wilayah Kecamatan	32.200.000	0	0	0	32.200.000	596.400.000	0	0	0	596.400.000	564.200.000
7 01	7.01.0.00.0.00.02.0000 05	PROGRAM PENYELENGGARAAN URUSAN PEMERINTAHAN UMUM	59.200.000	0	0	0	59.200.000	47.900.000	0	0	0	47.900.000	(11.300.000)
7 01	7.01.0.00.0.00.02.0000 05 2.01	Penyelenggaraan Urusan Pemerintahan Umum Sesuai Penugasan Kepala Daerah	59.200.000	0	0	0	59.200.000	47.900.000	0	0	0	47.900.000	(11.300.000)
7 01	7.01.0.00.0.00.02.0000 05 2.01 08	Pelaksanaan Tugas Forum Koordinasi Pimpinan di Kecamatan	59.200.000	0	0	0	59.200.000	47.900.000	0	0	0	47.900.000	(11.300.000)
7 01	7.01.0.00.0.00.02.0002	Kelurahan Blimbing	2.048.090.000	69.500.000	0	0	2.117.590.000	2.048.224.500	109.365.500	0	0	2.157.590.000	40.000.000
7 01	7.01.0.00.0.00.02.0002 02	PROGRAM PENYELENGGARAAN PEMERINTAHAN DAN PELAYANAN PUBLIK	340.060.000	69.500.000	0	0	409.560.000	345.560.000	109.365.500	0	0	454.925.500	45.365.500
7 01	7.01.0.00.0.00.02.0002 02 2.01	Koordinasi Penyelenggaraan Kegiatan Pemerintahan di Tingkat Kecamatan	332.860.000	69.500.000	0	0	402.360.000	338.360.000	109.365.500	0	0	447.725.500	45.365.500
7 01	7.01.0.00.0.00.02.0002 02 2.01 02	Peningkatan Efektifitas Kegiatan Pemerintahan di Tingkat Kecamatan	332.860.000	69.500.000	0	0	402.360.000	338.360.000	109.365.500	0	0	447.725.500	45.365.500
7 01	7.01.0.00.0.00.02.0002 02 2.02	Penyelenggaraan Urusan Pemerintahan yang Tidak Dilaksanakan oleh Unit Kerja Perangkat Daerah yang Ada di Kecamatan	7.200.000	0	0	0	7.200.000	7.200.000	0	0	0	7.200.000	0
7 01	7.01.0.00.0.00.02.0002 02 2.02 01	Perencanaan Kegiatan Pelayanan kepada Masyarakat di Kecamatan	7.200.000	0	0	0	7.200.000	7.200.000	0	0	0	7.200.000	0
7 01	7.01.0.00.0.00.02.0002 03	PROGRAM PEMBERDAYAAN MASYARAKAT DESA DAN KELURAHAN	1.539.430.000	0	0	0	1.539.430.000	1.534.064.500	0	0	0	1.534.064.500	(5.365.500)
7 01	7.01.0.00.0.00.02.0002 03 2.02	Kegiatan Pemberdayaan Kelurahan	1.001.440.000	0	0	0	1.001.440.000	997.585.000	0	0	0	997.585.000	(3.855.000)
7 01	7.01.0.00.0.00.02.0002 03 2.02 01	Peningkatan Partisipasi Masyarakat dalam Forum Musyawarah Perencanaan Pembangunan di Kelurahan	17.450.000	0	0	0	17.450.000	17.450.000	0	0	0	17.450.000	0
7 01	7.01.0.00.0.00.02.0002 03 2.02 02	Pembangunan Sarana dan Prasarana	505.500.000	0	0	0	505.500.000	501.645.000	0	0	0	501.645.000	(3.855.000)

KOTA MALANG
REKAPITULASI PERUBAHAN BELANJA MENURUT URUSAN PEMERINTAHAN DAERAH, ORGANISASI, PROGRAM DAN KEGIATAN BESERTA HASIL DAN SUB KEGIATAN BESERTA KELUARAN
TAHUN ANGGARAN 2023

Kode	Uraian Urusan, Organisasi, Program, Kegiatan, dan Sub Kegiatan	Sebelum Perubahan					Setelah Perubahan					Bertambah/(Berkurang)	
		Belanja					Belanja						
		Belanja Operasi	Belanja Modal	Belanja Tak Terduga	Belanja Transfer	Jumlah Belanja	Belanja Operasi	Belanja Modal	Belanja Tak Terduga	Belanja Transfer	Jumlah Belanja		
	Kelurahan												
7 01	7.01.0.00.0.00.02.0002 03 2.02 03	Pemberdayaan Masyarakat di Kelurahan	478.490.000	0	0	0	478.490.000	478.490.000	0	0	0	478.490.000	0
7 01	7.01.0.00.0.00.02.0002 03 2.03	Pemberdayaan Lembaga Kemasyarakatan Tingkat Kecamatan	537.990.000	0	0	0	537.990.000	536.479.500	0	0	0	536.479.500	(1.510.500)
7 01	7.01.0.00.0.00.02.0002 03 2.03 01	Penyelenggaraan Lembaga Kemasyarakatan	537.990.000	0	0	0	537.990.000	536.479.500	0	0	0	536.479.500	(1.510.500)
7 01	7.01.0.00.0.00.02.0002 04	PROGRAM KOORDINASI KETENTRAMAN DAN KETERTIBAN UMUM	168.600.000	0	0	0	168.600.000	168.600.000	0	0	0	168.600.000	0
7 01	7.01.0.00.0.00.02.0002 04 2.01	Koordinasi Upaya Penyelenggaraan Ketenteraman dan Ketertiban Umum	168.600.000	0	0	0	168.600.000	168.600.000	0	0	0	168.600.000	0
7 01	7.01.0.00.0.00.02.0002 04 2.01 01	Sinergitas dengan Kepolisian Negara Republik Indonesia, Tentara Nasional Indonesia dan Instansi Vertikal di Wilayah Kecamatan	168.600.000	0	0	0	168.600.000	168.600.000	0	0	0	168.600.000	0
7 01	7.01.0.00.0.00.02.0003	Kelurahan Polowijen	2.274.326.760	180.033.240	0	0	2.454.360.000	2.271.399.560	183.960.440	0	0	2.455.360.000	1.000.000
7 01	7.01.0.00.0.00.02.0003 02	PROGRAM PENYELENGGARAAN PEMERINTAHAN DAN PELAYANAN PUBLIK	320.299.960	180.033.240	0	0	500.333.200	358.964.760	183.960.440	0	0	542.925.200	42.592.000
7 01	7.01.0.00.0.00.02.0003 02 2.01	Koordinasi Penyelenggaraan Kegiatan Pemerintahan di Tingkat Kecamatan	314.299.960	180.033.240	0	0	494.333.200	358.964.760	183.960.440	0	0	542.925.200	48.592.000
7 01	7.01.0.00.0.00.02.0003 02 2.01 02	Peningkatan Efektifitas Kegiatan Pemerintahan di Tingkat Kecamatan	314.299.960	180.033.240	0	0	494.333.200	358.964.760	183.960.440	0	0	542.925.200	48.592.000
7 01	7.01.0.00.0.00.02.0003 02 2.02	Penyelenggaraan Urusan Pemerintahan yang Tidak Dilaksanakan oleh Unit Kerja Perangkat Daerah yang Ada di Kecamatan	6.000.000	0	0	0	6.000.000	0	0	0	0	0	(6.000.000)
7 01	7.01.0.00.0.00.02.0003 02 2.02 01	Perencanaan Kegiatan Pelayanan kepada Masyarakat di Kecamatan	6.000.000	0	0	0	6.000.000	0	0	0	0	0	(6.000.000)
7 01	7.01.0.00.0.00.02.0003 03	PROGRAM PEMBERDAYAAN MASYARAKAT DESA DAN KELURAHAN	1.780.460.400	0	0	0	1.780.460.400	1.739.268.400	0	0	0	1.739.268.400	(41.192.000)
7 01	7.01.0.00.0.00.02.0003 03 2.02	Kegiatan Pemberdayaan Kelurahan	1.241.604.400	0	0	0	1.241.604.400	1.227.104.400	0	0	0	1.227.104.400	(14.500.000)
7 01	7.01.0.00.0.00.02.0003 03 2.02 01	Peningkatan Partisipasi Masyarakat dalam Forum Musyawarah Perencanaan Pembangunan di Kelurahan	21.066.400	0	0	0	21.066.400	21.066.400	0	0	0	21.066.400	0

KOTA MALANG
REKAPITULASI PERUBAHAN BELANJA MENURUT URUSAN PEMERINTAHAN DAERAH, ORGANISASI, PROGRAM DAN KEGIATAN BESERTA HASIL DAN SUB KEGIATAN BESERTA KELUARAN
TAHUN ANGGARAN 2023

Kode	Uraian Urusan, Organisasi, Program, Kegiatan, dan Sub Kegiatan	Sebelum Perubahan					Setelah Perubahan					Bertambah/(Berkurang)
		Belanja					Belanja					
		Belanja Operasi	Belanja Modal	Belanja Tak Terduga	Belanja Transfer	Jumlah Belanja	Belanja Operasi	Belanja Modal	Belanja Tak Terduga	Belanja Transfer	Jumlah Belanja	
7 01 7.01.0.00.0.00.02.0003 03 2.02 02	Pembangunan Sarana dan Prasarana Kelurahan	729.240.000	0	0	0	729.240.000	730.240.000	0	0	0	730.240.000	1.000.000
7 01 7.01.0.00.0.00.02.0003 03 2.02 03	Pemberdayaan Masyarakat di Kelurahan	491.298.000	0	0	0	491.298.000	475.798.000	0	0	0	475.798.000	(15.500.000)
7 01 7.01.0.00.0.00.02.0003 03 2.03	Pemberdayaan Lembaga Kemasyarakatan Tingkat Kecamatan	538.856.000	0	0	0	538.856.000	512.164.000	0	0	0	512.164.000	(26.692.000)
7 01 7.01.0.00.0.00.02.0003 03 2.03 01	Penyelenggaraan Lembaga Kemasyarakatan	538.856.000	0	0	0	538.856.000	512.164.000	0	0	0	512.164.000	(26.692.000)
7 01 7.01.0.00.0.00.02.0003 04	PROGRAM KOORDINASI KETENTRAMAN DAN KETERTIBAN UMUM	173.566.400	0	0	0	173.566.400	173.166.400	0	0	0	173.166.400	(400.000)
7 01 7.01.0.00.0.00.02.0003 04 2.01	Koordinasi Upaya Penyelenggaraan Ketenteraman dan Ketertiban Umum	173.566.400	0	0	0	173.566.400	173.166.400	0	0	0	173.166.400	(400.000)
7 01 7.01.0.00.0.00.02.0003 04 2.01 01	Sinergitas dengan Kepolisian Negara Republik Indonesia, Tentara Nasional Indonesia dan Instansi Vertikal di Wilayah Kecamatan	173.566.400	0	0	0	173.566.400	173.166.400	0	0	0	173.166.400	(400.000)
7 01 7.01.0.00.0.00.02.0004	Kelurahan Arjosari	1.970.730.000	37.750.000	0	0	2.008.480.000	1.972.185.000	36.295.000	0	0	2.008.480.000	0
7 01 7.01.0.00.0.00.02.0004 02	PROGRAM PENYELENGGARAAN PEMERINTAHAN DAN PELAYANAN PUBLIK	262.805.000	37.750.000	0	0	300.555.000	287.685.000	36.295.000	0	0	323.980.000	23.425.000
7 01 7.01.0.00.0.00.02.0004 02 2.01	Koordinasi Penyelenggaraan Kegiatan Pemerintahan di Tingkat Kecamatan	253.305.000	37.750.000	0	0	291.055.000	287.585.000	36.295.000	0	0	323.880.000	32.825.000
7 01 7.01.0.00.0.00.02.0004 02 2.01 02	Peningkatan Efektifitas Kegiatan Pemerintahan di Tingkat Kecamatan	253.305.000	37.750.000	0	0	291.055.000	287.585.000	36.295.000	0	0	323.880.000	32.825.000
7 01 7.01.0.00.0.00.02.0004 02 2.02	Penyelenggaraan Urusan Pemerintahan yang Tidak Dilaksanakan oleh Unit Kerja Perangkat Daerah yang Ada di Kecamatan	9.500.000	0	0	0	9.500.000	100.000	0	0	0	100.000	(9.400.000)
7 01 7.01.0.00.0.00.02.0004 02 2.02 01	Perencanaan Kegiatan Pelayanan kepada Masyarakat di Kecamatan	9.500.000	0	0	0	9.500.000	100.000	0	0	0	100.000	(9.400.000)
7 01 7.01.0.00.0.00.02.0004 03	PROGRAM PEMBERDAYAAN MASYARAKAT DESA DAN KELURAHAN	1.537.795.000	0	0	0	1.537.795.000	1.514.370.000	0	0	0	1.514.370.000	(23.425.000)
7 01 7.01.0.00.0.00.02.0004 03 2.02	Kegiatan Pemberdayaan Kelurahan	1.243.435.000	0	0	0	1.243.435.000	1.168.460.000	0	0	0	1.168.460.000	(74.975.000)
7 01 7.01.0.00.0.00.02.0004 03 2.02 01	Peningkatan Partisipasi Masyarakat dalam Forum Musyawarah	14.000.000	0	0	0	14.000.000	12.500.000	0	0	0	12.500.000	(1.500.000)

KOTA MALANG
REKAPITULASI PERUBAHAN BELANJA MENURUT URUSAN PEMERINTAHAN DAERAH, ORGANISASI, PROGRAM DAN KEGIATAN BESERTA HASIL DAN SUB KEGIATAN BESERTA KELUARAN
TAHUN ANGGARAN 2023

Kode	Uraian Urusan, Organisasi, Program, Kegiatan, dan Sub Kegiatan	Sebelum Perubahan					Setelah Perubahan					Bertambah/(Berkurang)
		Belanja					Belanja					
		Belanja Operasi	Belanja Modal	Belanja Tak Terduga	Belanja Transfer	Jumlah Belanja	Belanja Operasi	Belanja Modal	Belanja Tak Terduga	Belanja Transfer	Jumlah Belanja	
	Perencanaan Pembangunan di Kelurahan											
7 01 7.01.0.00.0.00.02.0004 03 2.02 02	Pembangunan Sarana dan Prasarana Kelurahan	755.080.000	0	0	0	755.080.000	654.280.000	0	0	0	654.280.000	(100.800.000)
7 01 7.01.0.00.0.00.02.0004 03 2.02 03	Pemberdayaan Masyarakat di Kelurahan	474.355.000	0	0	0	474.355.000	501.680.000	0	0	0	501.680.000	27.325.000
7 01 7.01.0.00.0.00.02.0004 03 2.03	Pemberdayaan Lembaga Kemasyarakatan Tingkat Kecamatan	294.360.000	0	0	0	294.360.000	345.910.000	0	0	0	345.910.000	51.550.000
7 01 7.01.0.00.0.00.02.0004 03 2.03 01	Penyelenggaraan Lembaga Kemasyarakatan	294.360.000	0	0	0	294.360.000	345.910.000	0	0	0	345.910.000	51.550.000
7 01 7.01.0.00.0.00.02.0004 04	PROGRAM KOORDINASI KETENTRAMAN DAN KETERTIBAN UMUM	170.130.000	0	0	0	170.130.000	170.130.000	0	0	0	170.130.000	0
7 01 7.01.0.00.0.00.02.0004 04 2.01	Koordinasi Upaya Penyelenggaraan Ketenteraman dan Ketertiban Umum	170.130.000	0	0	0	170.130.000	170.130.000	0	0	0	170.130.000	0
7 01 7.01.0.00.0.00.02.0004 04 2.01 01	Sinergitas dengan Kepolisian Negara Republik Indonesia, Tentara Nasional Indonesia dan Instansi Vertikal di Wilayah Kecamatan	170.130.000	0	0	0	170.130.000	170.130.000	0	0	0	170.130.000	0
7 01 7.01.0.00.0.00.02.0005	Kelurahan Purwodadi	2.810.344.000	104.906.000	0	0	2.915.250.000	2.829.292.000	110.958.000	0	0	2.940.250.000	25.000.000
7 01 7.01.0.00.0.00.02.0005 02	PROGRAM PENYELENGGARAAN PEMERINTAHAN DAN PELAYANAN PUBLIK	400.789.000	104.906.000	0	0	505.695.000	423.077.000	110.958.000	0	0	534.035.000	28.340.000
7 01 7.01.0.00.0.00.02.0005 02 2.01	Koordinasi Penyelenggaraan Kegiatan Pemerintahan di Tingkat Kecamatan	375.489.000	104.906.000	0	0	480.395.000	397.777.000	110.958.000	0	0	508.735.000	28.340.000
7 01 7.01.0.00.0.00.02.0005 02 2.01 02	Peningkatan Efektifitas Kegiatan Pemerintahan di Tingkat Kecamatan	375.489.000	104.906.000	0	0	480.395.000	397.777.000	110.958.000	0	0	508.735.000	28.340.000
7 01 7.01.0.00.0.00.02.0005 02 2.02	Penyelenggaraan Urusan Pemerintahan yang Tidak Dilaksanakan oleh Unit Kerja Perangkat Daerah yang Ada di Kecamatan	25.300.000	0	0	0	25.300.000	25.300.000	0	0	0	25.300.000	0
7 01 7.01.0.00.0.00.02.0005 02 2.02 01	Perencanaan Kegiatan Pelayanan kepada Masyarakat di Kecamatan	25.300.000	0	0	0	25.300.000	25.300.000	0	0	0	25.300.000	0
7 01 7.01.0.00.0.00.02.0005 03	PROGRAM PEMBERDAYAAN MASYARAKAT DESA DAN KELURAHAN	2.244.005.000	0	0	0	2.244.005.000	2.240.665.000	0	0	0	2.240.665.000	(3.340.000)
7 01 7.01.0.00.0.00.02.0005 03 2.02	Kegiatan Pemberdayaan Kelurahan	1.487.805.000	0	0	0	1.487.805.000	1.487.805.000	0	0	0	1.487.805.000	0

KOTA MALANG
REKAPITULASI PERUBAHAN BELANJA MENURUT URUSAN PEMERINTAHAN DAERAH, ORGANISASI, PROGRAM DAN KEGIATAN BESERTA HASIL DAN SUB KEGIATAN BESERTA KELUARAN
TAHUN ANGGARAN 2023

Kode	Uraian Urusan, Organisasi, Program, Kegiatan, dan Sub Kegiatan	Sebelum Perubahan					Setelah Perubahan					Bertambah/(Berkurang)
		Belanja					Belanja					
		Belanja Operasi	Belanja Modal	Belanja Tak Terduga	Belanja Transfer	Jumlah Belanja	Belanja Operasi	Belanja Modal	Belanja Tak Terduga	Belanja Transfer	Jumlah Belanja	
7 01 7.01.0.00.0.00.02.0005 03 2.02 01	Peningkatan Partisipasi Masyarakat dalam Forum Musyawarah Perencanaan Pembangunan di Kelurahan	11.875.000	0	0	0	11.875.000	11.875.000	0	0	0	11.875.000	0
7 01 7.01.0.00.0.00.02.0005 03 2.02 02	Pembangunan Sarana dan Prasarana Kelurahan	817.630.000	0	0	0	817.630.000	817.630.000	0	0	0	817.630.000	0
7 01 7.01.0.00.0.00.02.0005 03 2.02 03	Pemberdayaan Masyarakat di Kelurahan	658.300.000	0	0	0	658.300.000	658.300.000	0	0	0	658.300.000	0
7 01 7.01.0.00.0.00.02.0005 03 2.03	Pemberdayaan Lembaga Kemasyarakatan Tingkat Kecamatan	756.200.000	0	0	0	756.200.000	752.860.000	0	0	0	752.860.000	(3.340.000)
7 01 7.01.0.00.0.00.02.0005 03 2.03 01	Penyelenggaraan Lembaga Kemasyarakatan	756.200.000	0	0	0	756.200.000	752.860.000	0	0	0	752.860.000	(3.340.000)
7 01 7.01.0.00.0.00.02.0005 04	PROGRAM KOORDINASI KETENTRAMAN DAN KETERTIBAN UMUM	165.550.000	0	0	0	165.550.000	165.550.000	0	0	0	165.550.000	0
7 01 7.01.0.00.0.00.02.0005 04 2.01	Koordinasi Upaya Penyelenggaraan Ketenteraman dan Ketertiban Umum	165.550.000	0	0	0	165.550.000	165.550.000	0	0	0	165.550.000	0
7 01 7.01.0.00.0.00.02.0005 04 2.01 01	Sinergitas dengan Kepolisian Negara Republik Indonesia, Tentara Nasional Indonesia dan Instansi Vertikal di Wilayah Kecamatan	165.550.000	0	0	0	165.550.000	165.550.000	0	0	0	165.550.000	0
7 01 7.01.0.00.0.00.02.0006	Kelurahan Pandanwangi	3.602.057.000	21.203.000	0	0	3.623.260.000	3.571.260.000	73.000.000	0	0	3.644.260.000	21.000.000
7 01 7.01.0.00.0.00.02.0006 02	PROGRAM PENYELENGGARAAN PEMERINTAHAN DAN PELAYANAN PUBLIK	420.018.200	21.203.000	0	0	441.221.200	426.157.600	73.000.000	0	0	499.157.600	57.936.400
7 01 7.01.0.00.0.00.02.0006 02 2.01	Koordinasi Penyelenggaraan Kegiatan Pemerintahan di Tingkat Kecamatan	410.948.200	21.203.000	0	0	432.151.200	417.087.600	73.000.000	0	0	490.087.600	57.936.400
7 01 7.01.0.00.0.00.02.0006 02 2.01 02	Peningkatan Efektifitas Kegiatan Pemerintahan di Tingkat Kecamatan	410.948.200	21.203.000	0	0	432.151.200	417.087.600	73.000.000	0	0	490.087.600	57.936.400
7 01 7.01.0.00.0.00.02.0006 02 2.02	Penyelenggaraan Urusan Pemerintahan yang Tidak Dilaksanakan oleh Unit Kerja Perangkat Daerah yang Ada di Kecamatan	9.070.000	0	0	0	9.070.000	9.070.000	0	0	0	9.070.000	0
7 01 7.01.0.00.0.00.02.0006 02 2.02 01	Perencanaan Kegiatan Pelayanan kepada Masyarakat di Kecamatan	9.070.000	0	0	0	9.070.000	9.070.000	0	0	0	9.070.000	0
7 01 7.01.0.00.0.00.02.0006 03	PROGRAM PEMBERDAYAAN MASYARAKAT DESA DAN KELURAHAN	3.014.629.200	0	0	0	3.014.629.200	2.979.899.200	0	0	0	2.979.899.200	(34.730.000)

KOTA MALANG
REKAPITULASI PERUBAHAN BELANJA MENURUT URUSAN PEMERINTAHAN DAERAH, ORGANISASI, PROGRAM DAN KEGIATAN BESERTA HASIL DAN SUB KEGIATAN BESERTA KELUARAN
TAHUN ANGGARAN 2023

Kode	Uraian Urusan, Organisasi, Program, Kegiatan, dan Sub Kegiatan	Sebelum Perubahan					Setelah Perubahan					Bertambah/(Berkurang)
		Belanja					Belanja					
		Belanja Operasi	Belanja Modal	Belanja Tak Terduga	Belanja Transfer	Jumlah Belanja	Belanja Operasi	Belanja Modal	Belanja Tak Terduga	Belanja Transfer	Jumlah Belanja	
7 01 7.01.0.00.0.00.02.0006 03 2.02	Kegiatan Pemberdayaan Kelurahan	1.903.679.200	0	0	0	1.903.679.200	1.896.349.200	0	0	0	1.896.349.200	(7.330.000)
7 01 7.01.0.00.0.00.02.0006 03 2.02 01	Peningkatan Partisipasi Masyarakat dalam Forum Musyawarah Perencanaan Pembangunan di Kelurahan	20.000.000	0	0	0	20.000.000	18.200.000	0	0	0	18.200.000	(1.800.000)
7 01 7.01.0.00.0.00.02.0006 03 2.02 02	Pembangunan Sarana dan Prasarana Kelurahan	967.479.200	0	0	0	967.479.200	963.979.200	0	0	0	963.979.200	(3.500.000)
7 01 7.01.0.00.0.00.02.0006 03 2.02 03	Pemberdayaan Masyarakat di Kelurahan	916.200.000	0	0	0	916.200.000	914.170.000	0	0	0	914.170.000	(2.030.000)
7 01 7.01.0.00.0.00.02.0006 03 2.03	Pemberdayaan Lembaga Kemasyarakatan Tingkat Kecamatan	1.110.950.000	0	0	0	1.110.950.000	1.083.550.000	0	0	0	1.083.550.000	(27.400.000)
7 01 7.01.0.00.0.00.02.0006 03 2.03 01	Penyelenggaraan Lembaga Kemasyarakatan	1.110.950.000	0	0	0	1.110.950.000	1.083.550.000	0	0	0	1.083.550.000	(27.400.000)
7 01 7.01.0.00.0.00.02.0006 04	PROGRAM KOORDINASI KETENTRAMAN DAN KETERTIBAN UMUM	167.409.600	0	0	0	167.409.600	165.203.200	0	0	0	165.203.200	(2.206.400)
7 01 7.01.0.00.0.00.02.0006 04 2.01	Koordinasi Upaya Penyelenggaraan Ketenteraman dan Ketertiban Umum	167.409.600	0	0	0	167.409.600	165.203.200	0	0	0	165.203.200	(2.206.400)
7 01 7.01.0.00.0.00.02.0006 04 2.01 01	Sinergitas dengan Kepolisian Negara Republik Indonesia, Tentara Nasional Indonesia dan Instansi Vertikal di Wilayah Kecamatan	167.409.600	0	0	0	167.409.600	165.203.200	0	0	0	165.203.200	(2.206.400)
7 01 7.01.0.00.0.00.02.0007	Kelurahan Purwantoro	4.467.564.000	41.916.000	0	0	4.509.480.000	4.442.987.600	156.792.400	0	0	4.599.780.000	90.300.000
7 01 7.01.0.00.0.00.02.0007 02	PROGRAM PENYELENGGARAAN PEMERINTAHAN DAN PELAYANAN PUBLIK	556.470.200	41.916.000	0	0	598.386.200	537.393.800	156.792.400	0	0	694.186.200	95.800.000
7 01 7.01.0.00.0.00.02.0007 02 2.01	Koordinasi Penyelenggaraan Kegiatan Pemerintahan di Tingkat Kecamatan	527.480.200	41.916.000	0	0	569.396.200	533.213.700	156.792.400	0	0	690.006.100	120.609.900
7 01 7.01.0.00.0.00.02.0007 02 2.01 02	Peningkatan Efektifitas Kegiatan Pemerintahan di Tingkat Kecamatan	527.480.200	41.916.000	0	0	569.396.200	533.213.700	156.792.400	0	0	690.006.100	120.609.900
7 01 7.01.0.00.0.00.02.0007 02 2.02	Penyelenggaraan Urusan Pemerintahan yang Tidak Dilaksanakan oleh Unit Kerja Perangkat Daerah yang Ada di Kecamatan	28.990.000	0	0	0	28.990.000	4.180.100	0	0	0	4.180.100	(24.809.900)
7 01 7.01.0.00.0.00.02.0007 02 2.02 01	Perencanaan Kegiatan Pelayanan kepada Masyarakat di Kecamatan	28.990.000	0	0	0	28.990.000	4.180.100	0	0	0	4.180.100	(24.809.900)

KOTA MALANG
REKAPITULASI PERUBAHAN BELANJA MENURUT URUSAN PEMERINTAHAN DAERAH, ORGANISASI, PROGRAM DAN KEGIATAN BESERTA HASIL DAN SUB KEGIATAN BESERTA KELUARAN
TAHUN ANGGARAN 2023

Kode	Uraian Urusan, Organisasi, Program, Kegiatan, dan Sub Kegiatan	Sebelum Perubahan					Setelah Perubahan					Bertambah/(Berkurang)							
		Belanja					Belanja												
		Belanja Operasi	Belanja Modal	Belanja Tak Terduga	Belanja Transfer	Jumlah Belanja	Belanja Operasi	Belanja Modal	Belanja Tak Terduga	Belanja Transfer	Jumlah Belanja								
7 01	7.01.0.00.0.00.02.0007 03						PROGRAM PEMBERDAYAAN MASYARAKAT DESA DAN KELURAHAN	3.693.353.800	0	0	0	0	3.693.353.800	3.687.853.800	0	0	0	3.687.853.800	(5.500.000)
7 01	7.01.0.00.0.00.02.0007 03 2.02						Kegiatan Pemberdayaan Kelurahan	2.404.325.000	0	0	0	0	2.404.325.000	2.394.314.000	0	0	0	2.394.314.000	(10.011.000)
7 01	7.01.0.00.0.00.02.0007 03 2.02 01						Peningkatan Partisipasi Masyarakat dalam Forum Musyawarah Perencanaan Pembangunan di Kelurahan	23.490.000	0	0	0	0	23.490.000	22.909.000	0	0	0	22.909.000	(581.000)
7 01	7.01.0.00.0.00.02.0007 03 2.02 02						Pembangunan Sarana dan Prasarana Kelurahan	1.195.635.000	0	0	0	0	1.195.635.000	1.190.135.000	0	0	0	1.190.135.000	(5.500.000)
7 01	7.01.0.00.0.00.02.0007 03 2.02 03						Pemberdayaan Masyarakat di Kelurahan	1.185.200.000	0	0	0	0	1.185.200.000	1.181.270.000	0	0	0	1.181.270.000	(3.930.000)
7 01	7.01.0.00.0.00.02.0007 03 2.03						Pemberdayaan Lembaga Kemasyarakatan Tingkat Kecamatan	1.289.028.800	0	0	0	0	1.289.028.800	1.293.539.800	0	0	0	1.293.539.800	4.511.000
7 01	7.01.0.00.0.00.02.0007 03 2.03 01						Penyelenggaraan Lembaga Kemasyarakatan	1.289.028.800	0	0	0	0	1.289.028.800	1.293.539.800	0	0	0	1.293.539.800	4.511.000
7 01	7.01.0.00.0.00.02.0007 04						PROGRAM KOORDINASI KETENTRAMAN DAN KETERTIBAN UMUM	217.740.000	0	0	0	0	217.740.000	217.740.000	0	0	0	217.740.000	0
7 01	7.01.0.00.0.00.02.0007 04 2.01						Koordinasi Upaya Penyelenggaraan Ketenteraman dan Ketertiban Umum	217.740.000	0	0	0	0	217.740.000	217.740.000	0	0	0	217.740.000	0
7 01	7.01.0.00.0.00.02.0007 04 2.01 01						Sinergitas dengan Kepolisian Negara Republik Indonesia, Tentara Nasional Indonesia dan Instansi Vertikal di Wilayah Kecamatan	217.740.000	0	0	0	0	217.740.000	217.740.000	0	0	0	217.740.000	0
7 01	7.01.0.00.0.00.02.0008						Kelurahan Bunulrejo	3.771.621.026	140.000.000	0	0	0	3.911.621.026	3.832.804.026	103.317.000	0	0	3.936.121.026	24.500.000
7 01	7.01.0.00.0.00.02.0008 02						PROGRAM PENYELENGGARAAN PEMERINTAHAN DAN PELAYANAN PUBLIK	343.360.826	140.000.000	0	0	0	483.360.826	410.093.826	103.317.000	0	0	513.410.826	30.050.000
7 01	7.01.0.00.0.00.02.0008 02 2.01						Koordinasi Penyelenggaraan Kegiatan Pemerintahan di Tingkat Kecamatan	327.760.826	140.000.000	0	0	0	467.760.826	394.493.826	103.317.000	0	0	497.810.826	30.050.000
7 01	7.01.0.00.0.00.02.0008 02 2.01 02						Peningkatan Efektifitas Kegiatan Pemerintahan di Tingkat Kecamatan	327.760.826	140.000.000	0	0	0	467.760.826	394.493.826	103.317.000	0	0	497.810.826	30.050.000
7 01	7.01.0.00.0.00.02.0008 02 2.02						Penyelenggaraan Urusan Pemerintahan yang Tidak Dilaksanakan oleh Unit Kerja Perangkat Daerah yang Ada di Kecamatan	15.600.000	0	0	0	0	15.600.000	15.600.000	0	0	0	15.600.000	0

KOTA MALANG
REKAPITULASI PERUBAHAN BELANJA MENURUT URUSAN PEMERINTAHAN DAERAH, ORGANISASI, PROGRAM DAN KEGIATAN BESERTA HASIL DAN SUB KEGIATAN BESERTA KELUARAN
TAHUN ANGGARAN 2023

Kode	Uraian Urusan, Organisasi, Program, Kegiatan, dan Sub Kegiatan	Sebelum Perubahan					Sesudah Perubahan					Bertambah/(Berkurang)
		Belanja					Belanja					
		Belanja Operasi	Belanja Modal	Belanja Tak Terduga	Belanja Transfer	Jumlah Belanja	Belanja Operasi	Belanja Modal	Belanja Tak Terduga	Belanja Transfer	Jumlah Belanja	
7 01 7.01.0.00.0.00.02.0008 02 2.02 01	Perencanaan Kegiatan Pelayanan kepada Masyarakat di Kecamatan	15.600.000	0	0	0	15.600.000	15.600.000	0	0	0	15.600.000	0
7 01 7.01.0.00.0.00.02.0008 03	PROGRAM PEMBERDAYAAN MASYARAKAT DESA DAN KELURAHAN	3.204.110.200	0	0	0	3.204.110.200	3.208.610.200	0	0	0	3.208.610.200	4.500.000
7 01 7.01.0.00.0.00.02.0008 03 2.02	Kegiatan Pemberdayaan Kelurahan	2.031.107.200	0	0	0	2.031.107.200	2.035.607.200	0	0	0	2.035.607.200	4.500.000
7 01 7.01.0.00.0.00.02.0008 03 2.02 01	Peningkatan Partisipasi Masyarakat dalam Forum Musyawarah Perencanaan Pembangunan di Kelurahan	19.400.000	0	0	0	19.400.000	19.400.000	0	0	0	19.400.000	0
7 01 7.01.0.00.0.00.02.0008 03 2.02 02	Pembangunan Sarana dan Prasarana Kelurahan	1.142.868.000	0	0	0	1.142.868.000	1.147.368.000	0	0	0	1.147.368.000	4.500.000
7 01 7.01.0.00.0.00.02.0008 03 2.02 03	Pemberdayaan Masyarakat di Kelurahan	868.839.200	0	0	0	868.839.200	868.839.200	0	0	0	868.839.200	0
7 01 7.01.0.00.0.00.02.0008 03 2.03	Pemberdayaan Lembaga Kemasyarakatan Tingkat Kecamatan	1.173.003.000	0	0	0	1.173.003.000	1.173.003.000	0	0	0	1.173.003.000	0
7 01 7.01.0.00.0.00.02.0008 03 2.03 01	Penyelenggaraan Lembaga Kemasyarakatan	1.173.003.000	0	0	0	1.173.003.000	1.173.003.000	0	0	0	1.173.003.000	0
7 01 7.01.0.00.0.00.02.0008 04	PROGRAM KOORDINASI KETENTRAMAN DAN KETERTIBAN UMUM	224.150.000	0	0	0	224.150.000	214.100.000	0	0	0	214.100.000	(10.050.000)
7 01 7.01.0.00.0.00.02.0008 04 2.01	Koordinasi Upaya Penyelenggaraan Ketenteraman dan Ketertiban Umum	224.150.000	0	0	0	224.150.000	214.100.000	0	0	0	214.100.000	(10.050.000)
7 01 7.01.0.00.0.00.02.0008 04 2.01 01	Sinergitas dengan Kepolisian Negara Republik Indonesia, Tentara Nasional Indonesia dan Instansi Vertikal di Wilayah Kecamatan	224.150.000	0	0	0	224.150.000	214.100.000	0	0	0	214.100.000	(10.050.000)
7 01 7.01.0.00.0.00.02.0009	Kelurahan Kesatrian	2.250.440.000	7.500.000	0	0	2.257.940.000	2.233.413.170	64.526.830	0	0	2.297.940.000	40.000.000
7 01 7.01.0.00.0.00.02.0009 02	PROGRAM PENYELENGGARAAN PEMERINTAHAN DAN PELAYANAN PUBLIK	280.226.480	7.500.000	0	0	287.726.480	316.864.850	62.026.830	0	0	378.891.680	91.165.200
7 01 7.01.0.00.0.00.02.0009 02 2.01	Koordinasi Penyelenggaraan Kegiatan Pemerintahan di Tingkat Kecamatan	260.801.480	7.500.000	0	0	268.301.480	299.839.850	62.026.830	0	0	361.866.680	93.565.200
7 01 7.01.0.00.0.00.02.0009 02 2.01 02	Peningkatan Efektifitas Kegiatan Pemerintahan di Tingkat Kecamatan	260.801.480	7.500.000	0	0	268.301.480	299.839.850	62.026.830	0	0	361.866.680	93.565.200
7 01 7.01.0.00.0.00.02.0009 02 2.02	Penyelenggaraan Urusan Pemerintahan yang Tidak Dilaksanakan oleh Unit	19.425.000	0	0	0	19.425.000	17.025.000	0	0	0	17.025.000	(2.400.000)

KOTA MALANG
REKAPITULASI PERUBAHAN BELANJA MENURUT URUSAN PEMERINTAHAN DAERAH, ORGANISASI, PROGRAM DAN KEGIATAN BESERTA HASIL DAN SUB KEGIATAN BESERTA KELUARAN
TAHUN ANGGARAN 2023

Kode	Uraian Urusan, Organisasi, Program, Kegiatan, dan Sub Kegiatan	Sebelum Perubahan					Setelah Perubahan					Bertambah/(Berkurang)	
		Belanja					Belanja						
		Belanja Operasi	Belanja Modal	Belanja Tak Terduga	Belanja Transfer	Jumlah Belanja	Belanja Operasi	Belanja Modal	Belanja Tak Terduga	Belanja Transfer	Jumlah Belanja		
	Kerja Perangkat Daerah yang Ada di Kecamatan												
7 01	7.01.0.00.0.00.02.0009 02 2.02 01	Perencanaan Kegiatan Pelayanan kepada Masyarakat di Kecamatan	19.425.000	0	0	0	19.425.000	17.025.000	0	0	0	17.025.000	(2.400.000)
7 01	7.01.0.00.0.00.02.0009 03	PROGRAM PEMBERDAYAAN MASYARAKAT DESA DAN KELURAHAN	1.828.613.520	0	0	0	1.828.613.520	1.773.448.320	2.500.000	0	0	1.775.948.320	(52.665.200)
7 01	7.01.0.00.0.00.02.0009 03 2.02	Kegiatan Pemberdayaan Kelurahan	1.123.063.520	0	0	0	1.123.063.520	1.118.366.820	2.500.000	0	0	1.120.866.820	(2.196.700)
7 01	7.01.0.00.0.00.02.0009 03 2.02 01	Peningkatan Partisipasi Masyarakat dalam Forum Musyawarah Perencanaan Pembangunan di Kelurahan	18.620.000	0	0	0	18.620.000	18.011.300	0	0	0	18.011.300	(608.700)
7 01	7.01.0.00.0.00.02.0009 03 2.02 02	Pembangunan Sarana dan Prasarana Kelurahan	672.143.520	0	0	0	672.143.520	667.055.520	2.500.000	0	0	669.555.520	(2.588.000)
7 01	7.01.0.00.0.00.02.0009 03 2.02 03	Pemberdayaan Masyarakat di Kelurahan	432.300.000	0	0	0	432.300.000	433.300.000	0	0	0	433.300.000	1.000.000
7 01	7.01.0.00.0.00.02.0009 03 2.03	Pemberdayaan Lembaga Kemasyarakatan Tingkat Kecamatan	705.550.000	0	0	0	705.550.000	655.081.500	0	0	0	655.081.500	(50.468.500)
7 01	7.01.0.00.0.00.02.0009 03 2.03 01	Penyelenggaraan Lembaga Kemasyarakatan	705.550.000	0	0	0	705.550.000	655.081.500	0	0	0	655.081.500	(50.468.500)
7 01	7.01.0.00.0.00.02.0009 04	PROGRAM KOORDINASI KETENTRAMAN DAN KETERTIBAN UMUM	141.600.000	0	0	0	141.600.000	143.100.000	0	0	0	143.100.000	1.500.000
7 01	7.01.0.00.0.00.02.0009 04 2.01	Koordinasi Upaya Penyelenggaraan Ketenteraman dan Ketertiban Umum	141.600.000	0	0	0	141.600.000	143.100.000	0	0	0	143.100.000	1.500.000
7 01	7.01.0.00.0.00.02.0009 04 2.01 01	Sinergitas dengan Kepolisian Negara Republik Indonesia, Tentara Nasional Indonesia dan Instansi Vertikal di Wilayah Kecamatan	141.600.000	0	0	0	141.600.000	143.100.000	0	0	0	143.100.000	1.500.000
7 01	7.01.0.00.0.00.02.0010	Kelurahan Polehan	2.986.251.459	107.002.000	0	0	3.093.253.459	3.159.251.600	109.001.859	0	0	3.268.253.459	175.000.000
7 01	7.01.0.00.0.00.02.0010 02	PROGRAM PENYELENGGARAAN PEMERINTAHAN DAN PELAYANAN PUBLIK	369.987.659	107.002.000	0	0	476.989.659	405.092.800	109.001.859	0	0	514.094.659	37.105.000
7 01	7.01.0.00.0.00.02.0010 02 2.01	Koordinasi Penyelenggaraan Kegiatan Pemerintahan di Tingkat Kecamatan	362.487.659	107.002.000	0	0	469.489.659	397.592.800	109.001.859	0	0	506.594.659	37.105.000
7 01	7.01.0.00.0.00.02.0010 02 2.01 02	Peningkatan Efektifitas Kegiatan Pemerintahan di Tingkat Kecamatan	362.487.659	107.002.000	0	0	469.489.659	397.592.800	109.001.859	0	0	506.594.659	37.105.000

KOTA MALANG
REKAPITULASI PERUBAHAN BELANJA MENURUT URUSAN PEMERINTAHAN DAERAH, ORGANISASI, PROGRAM DAN KEGIATAN BESERTA HASIL DAN SUB KEGIATAN BESERTA KELUARAN
TAHUN ANGGARAN 2023

Kode	Uraian Urusan, Organisasi, Program, Kegiatan, dan Sub Kegiatan	Sebelum Perubahan					Sesudah Perubahan					Bertambah/(Berkurang)
		Belanja					Belanja					
		Belanja Operasi	Belanja Modal	Belanja Tak Terduga	Belanja Transfer	Jumlah Belanja	Belanja Operasi	Belanja Modal	Belanja Tak Terduga	Belanja Transfer	Jumlah Belanja	
7 01 7.01.0.00.0.00.02.0010 02 2.02	Penyelenggaraan Urusan Pemerintahan yang Tidak Dilaksanakan oleh Unit Kerja Perangkat Daerah yang Ada di Kecamatan	7.500.000	0	0	0	7.500.000	7.500.000	0	0	0	7.500.000	0
7 01 7.01.0.00.0.00.02.0010 02 2.02 01	Perencanaan Kegiatan Pelayanan kepada Masyarakat di Kecamatan	7.500.000	0	0	0	7.500.000	7.500.000	0	0	0	7.500.000	0
7 01 7.01.0.00.0.00.02.0010 03	PROGRAM PEMBERDAYAAN MASYARAKAT DESA DAN KELURAHAN	2.460.623.800	0	0	0	2.460.623.800	2.579.518.800	0	0	0	2.579.518.800	118.895.000
7 01 7.01.0.00.0.00.02.0010 03 2.02	Kegiatan Pemberdayaan Kelurahan	1.915.843.800	0	0	0	1.915.843.800	1.907.993.800	0	0	0	1.907.993.800	(7.850.000)
7 01 7.01.0.00.0.00.02.0010 03 2.02 01	Peningkatan Partisipasi Masyarakat dalam Forum Musyawarah Perencanaan Pembangunan di Kelurahan	18.350.000	0	0	0	18.350.000	10.500.000	0	0	0	10.500.000	(7.850.000)
7 01 7.01.0.00.0.00.02.0010 03 2.02 02	Pembangunan Sarana dan Prasarana Kelurahan	1.191.593.800	0	0	0	1.191.593.800	1.191.593.800	0	0	0	1.191.593.800	0
7 01 7.01.0.00.0.00.02.0010 03 2.02 03	Pemberdayaan Masyarakat di Kelurahan	705.900.000	0	0	0	705.900.000	705.900.000	0	0	0	705.900.000	0
7 01 7.01.0.00.0.00.02.0010 03 2.03	Pemberdayaan Lembaga Kemasyarakatan Tingkat Kecamatan	544.780.000	0	0	0	544.780.000	671.525.000	0	0	0	671.525.000	126.745.000
7 01 7.01.0.00.0.00.02.0010 03 2.03 01	Penyelenggaraan Lembaga Kemasyarakatan	544.780.000	0	0	0	544.780.000	671.525.000	0	0	0	671.525.000	126.745.000
7 01 7.01.0.00.0.00.02.0010 04	PROGRAM KOORDINASI KETENTRAMAN DAN KETERTIBAN UMUM	155.640.000	0	0	0	155.640.000	174.640.000	0	0	0	174.640.000	19.000.000
7 01 7.01.0.00.0.00.02.0010 04 2.01	Koordinasi Upaya Penyelenggaraan Ketenteraman dan Ketertiban Umum	155.640.000	0	0	0	155.640.000	174.640.000	0	0	0	174.640.000	19.000.000
7 01 7.01.0.00.0.00.02.0010 04 2.01 01	Sinergitas dengan Kepolisian Negara Republik Indonesia, Tentara Nasional Indonesia dan Instansi Vertikal di Wilayah Kecamatan	155.640.000	0	0	0	155.640.000	174.640.000	0	0	0	174.640.000	19.000.000
7 01 7.01.0.00.0.00.02.0011	Kelurahan Jodipan	2.411.810.000	48.450.000	0	0	2.460.260.000	2.440.510.000	49.750.000	0	0	2.490.260.000	30.000.000
7 01 7.01.0.00.0.00.02.0011 02	PROGRAM PENYELENGGARAAN PEMERINTAHAN DAN PELAYANAN PUBLIK	347.784.550	48.450.000	0	0	396.234.550	387.809.550	49.750.000	0	0	437.559.550	41.325.000
7 01 7.01.0.00.0.00.02.0011 02 2.01	Koordinasi Penyelenggaraan Kegiatan Pemerintahan di Tingkat Kecamatan	335.917.050	48.450.000	0	0	384.367.050	375.942.050	49.750.000	0	0	425.692.050	41.325.000

KOTA MALANG
REKAPITULASI PERUBAHAN BELANJA MENURUT URUSAN PEMERINTAHAN DAERAH, ORGANISASI, PROGRAM DAN KEGIATAN BESERTA HASIL DAN SUB KEGIATAN BESERTA KELUARAN
TAHUN ANGGARAN 2023

Kode	Uraian Urusan, Organisasi, Program, Kegiatan, dan Sub Kegiatan	Sebelum Perubahan					Sesudah Perubahan					Bertambah/(Berkurang)
		Belanja					Belanja					
		Belanja Operasi	Belanja Modal	Belanja Tak Terduga	Belanja Transfer	Jumlah Belanja	Belanja Operasi	Belanja Modal	Belanja Tak Terduga	Belanja Transfer	Jumlah Belanja	
7 01 7.01.0.00.0.00.02.0011 02 2.01 02	Peningkatan Efektifitas Kegiatan Pemerintahan di Tingkat Kecamatan	335.917.050	48.450.000	0	0	384.367.050	375.942.050	49.750.000	0	0	425.692.050	41.325.000
7 01 7.01.0.00.0.00.02.0011 02 2.02	Penyelenggaraan Urusan Pemerintahan yang Tidak Dilaksanakan oleh Unit Kerja Perangkat Daerah yang Ada di Kecamatan	11.867.500	0	0	0	11.867.500	11.867.500	0	0	0	11.867.500	0
7 01 7.01.0.00.0.00.02.0011 02 2.02 01	Perencanaan Kegiatan Pelayanan kepada Masyarakat di Kecamatan	11.867.500	0	0	0	11.867.500	11.867.500	0	0	0	11.867.500	0
7 01 7.01.0.00.0.00.02.0011 03	PROGRAM PEMBERDAYAAN MASYARAKAT DESA DAN KELURAHAN	1.901.775.450	0	0	0	1.901.775.450	1.890.450.450	0	0	0	1.890.450.450	(11.325.000)
7 01 7.01.0.00.0.00.02.0011 03 2.02	Kegiatan Pemberdayaan Kelurahan	1.252.542.700	0	0	0	1.252.542.700	1.241.792.700	0	0	0	1.241.792.700	(10.750.000)
7 01 7.01.0.00.0.00.02.0011 03 2.02 01	Peningkatan Partisipasi Masyarakat dalam Forum Musyawarah Perencanaan Pembangunan di Kelurahan	17.548.500	0	0	0	17.548.500	15.298.500	0	0	0	15.298.500	(2.250.000)
7 01 7.01.0.00.0.00.02.0011 03 2.02 02	Pembangunan Sarana dan Prasarana Kelurahan	654.244.200	0	0	0	654.244.200	645.744.200	0	0	0	645.744.200	(8.500.000)
7 01 7.01.0.00.0.00.02.0011 03 2.02 03	Pemberdayaan Masyarakat di Kelurahan	580.750.000	0	0	0	580.750.000	580.750.000	0	0	0	580.750.000	0
7 01 7.01.0.00.0.00.02.0011 03 2.03	Pemberdayaan Lembaga Kemasyarakatan Tingkat Kecamatan	649.232.750	0	0	0	649.232.750	648.657.750	0	0	0	648.657.750	(575.000)
7 01 7.01.0.00.0.00.02.0011 03 2.03 01	Penyelenggaraan Lembaga Kemasyarakatan	649.232.750	0	0	0	649.232.750	648.657.750	0	0	0	648.657.750	(575.000)
7 01 7.01.0.00.0.00.02.0011 04	PROGRAM KOORDINASI KETENTRAMAN DAN KETERTIBAN UMUM	162.250.000	0	0	0	162.250.000	162.250.000	0	0	0	162.250.000	0
7 01 7.01.0.00.0.00.02.0011 04 2.01	Koordinasi Upaya Penyelenggaraan Ketenteraman dan Ketertiban Umum	162.250.000	0	0	0	162.250.000	162.250.000	0	0	0	162.250.000	0
7 01 7.01.0.00.0.00.02.0011 04 2.01 01	Sinergitas dengan Kepolisian Negara Republik Indonesia, Tentara Nasional Indonesia dan Instansi Vertikal di Wilayah Kecamatan	162.250.000	0	0	0	162.250.000	162.250.000	0	0	0	162.250.000	0
7 01 7.01.0.00.0.00.02.0012	Kelurahan Balearjosari	2.262.990.000	149.000.000	0	0	2.411.990.000	2.242.938.000	209.052.000	0	0	2.451.990.000	40.000.000
7 01 7.01.0.00.0.00.02.0012 02	PROGRAM PENYELENGGARAAN PEMERINTAHAN DAN PELAYANAN PUBLIK	337.310.000	149.000.000	0	0	486.310.000	400.108.000	209.052.000	0	0	609.160.000	122.850.000

KOTA MALANG
REKAPITULASI PERUBAHAN BELANJA MENURUT URUSAN PEMERINTAHAN DAERAH, ORGANISASI, PROGRAM DAN KEGIATAN BESERTA HASIL DAN SUB KEGIATAN BESERTA KELUARAN
TAHUN ANGGARAN 2023

Kode	Uraian Urusan, Organisasi, Program, Kegiatan, dan Sub Kegiatan	Sebelum Perubahan					Sesudah Perubahan					Bertambah/(Berkurang)		
		Belanja					Belanja							
		Belanja Operasi	Belanja Modal	Belanja Tak Terduga	Belanja Transfer	Jumlah Belanja	Belanja Operasi	Belanja Modal	Belanja Tak Terduga	Belanja Transfer	Jumlah Belanja			
7 01	7.01.0.00.0.00.02.0012 02 2.01													
	Koordinasi Penyelenggaraan Kegiatan Pemerintahan di Tingkat Kecamatan	328.860.000	149.000.000	0	0	477.860.000	391.658.000	209.052.000	0	0	600.710.000	122.850.000		
7 01	7.01.0.00.0.00.02.0012 02 2.01 02													
	Peningkatan Efektifitas Kegiatan Pemerintahan di Tingkat Kecamatan	328.860.000	149.000.000	0	0	477.860.000	391.658.000	209.052.000	0	0	600.710.000	122.850.000		
7 01	7.01.0.00.0.00.02.0012 02 2.02													
	Penyelenggaraan Urusan Pemerintahan yang Tidak Dilaksanakan oleh Unit Kerja Perangkat Daerah yang Ada di Kecamatan	8.450.000	0	0	0	8.450.000	8.450.000	0	0	0	8.450.000	0		
7 01	7.01.0.00.0.00.02.0012 02 2.02 01													
	Perencanaan Kegiatan Pelayanan kepada Masyarakat di Kecamatan	8.450.000	0	0	0	8.450.000	8.450.000	0	0	0	8.450.000	0		
7 01	7.01.0.00.0.00.02.0012 03													
	PROGRAM PEMBERDAYAAN MASYARAKAT DESA DAN KELURAHAN	1.718.480.000	0	0	0	1.718.480.000	1.689.230.000	0	0	0	1.689.230.000	(29.250.000)		
7 01	7.01.0.00.0.00.02.0012 03 2.02													
	Kegiatan Pemberdayaan Kelurahan	1.296.080.000	0	0	0	1.296.080.000	1.266.830.000	0	0	0	1.266.830.000	(29.250.000)		
7 01	7.01.0.00.0.00.02.0012 03 2.02 01													
	Peningkatan Partisipasi Masyarakat dalam Forum Musyawarah Perencanaan Pembangunan di Kelurahan	20.150.000	0	0	0	20.150.000	18.800.000	0	0	0	18.800.000	(1.350.000)		
7 01	7.01.0.00.0.00.02.0012 03 2.02 02													
	Pembangunan Sarana dan Prasarana Kelurahan	684.530.000	0	0	0	684.530.000	689.530.000	0	0	0	689.530.000	5.000.000		
7 01	7.01.0.00.0.00.02.0012 03 2.02 03													
	Pemberdayaan Masyarakat di Kelurahan	591.400.000	0	0	0	591.400.000	558.500.000	0	0	0	558.500.000	(32.900.000)		
7 01	7.01.0.00.0.00.02.0012 03 2.03													
	Pemberdayaan Lembaga Kemasyarakatan Tingkat Kecamatan	422.400.000	0	0	0	422.400.000	422.400.000	0	0	0	422.400.000	0		
7 01	7.01.0.00.0.00.02.0012 03 2.03 01													
	Penyelenggaraan Lembaga Kemasyarakatan	422.400.000	0	0	0	422.400.000	422.400.000	0	0	0	422.400.000	0		
7 01	7.01.0.00.0.00.02.0012 04													
	PROGRAM KOORDINASI KETENTERAMAN DAN KETERTIBAN UMUM	207.200.000	0	0	0	207.200.000	153.600.000	0	0	0	153.600.000	(53.600.000)		
7 01	7.01.0.00.0.00.02.0012 04 2.01													
	Koordinasi Upaya Penyelenggaraan Ketenteraman dan Ketertiban Umum	207.200.000	0	0	0	207.200.000	153.600.000	0	0	0	153.600.000	(53.600.000)		
7 01	7.01.0.00.0.00.02.0012 04 2.01 01													
	Sinergitas dengan Kepolisian Negara Republik Indonesia, Tentara Nasional Indonesia dan Instansi Vertikal di Wilayah Kecamatan	207.200.000	0	0	0	207.200.000	153.600.000	0	0	0	153.600.000	(53.600.000)		
7 01	7.01.0.00.0.00.03.0000													
	Kecamatan Kedungkandang	23.552.655.336	166.776.200	0	0	23.719.431.536	23.369.408.556	195.512.980	0	0	23.564.921.536	(154.510.000)		
7 01	7.01.0.00.0.00.03.0000 01													
	PROGRAM PENUNJANG URUSAN PEMERINTAHAN DAERAH	22.663.293.476	159.739.700	0	0	22.823.033.176	22.014.166.076	188.731.480	0	0	22.202.897.556	(620.135.620)		

KOTA MALANG
REKAPITULASI PERUBAHAN BELANJA MENURUT URUSAN PEMERINTAHAN DAERAH, ORGANISASI, PROGRAM DAN KEGIATAN BESERTA HASIL DAN SUB KEGIATAN BESERTA KELUARAN
TAHUN ANGGARAN 2023

Kode	Uraian Urusan, Organisasi, Program, Kegiatan, dan Sub Kegiatan	Sebelum Perubahan					Setelah Perubahan					Bertambah/(Berkurang)					
		Belanja					Belanja										
		Belanja Operasi	Belanja Modal	Belanja Tak Terduga	Belanja Transfer	Jumlah Belanja	Belanja Operasi	Belanja Modal	Belanja Tak Terduga	Belanja Transfer	Jumlah Belanja						
	KABUPATEN/KOTA																
7 01	7.01.0.00.0.00.03.0000	01	2.01			Perencanaan, Penganggaran, dan Evaluasi Kinerja Perangkat Daerah	78.658.400	0	0	0	78.658.400	7.785.000	0	0	0	7.785.000	(70.873.400)
7 01	7.01.0.00.0.00.03.0000	01	2.01	01		Penyusunan Dokumen Perencanaan Perangkat Daerah	33.544.600	0	0	0	33.544.600	2.545.000	0	0	0	2.545.000	(30.999.600)
7 01	7.01.0.00.0.00.03.0000	01	2.01	02		Koordinasi dan Penyusunan Dokumen RKA-SKPD	6.274.600	0	0	0	6.274.600	0	0	0	0	0	(6.274.600)
7 01	7.01.0.00.0.00.03.0000	01	2.01	04		Koordinasi dan Penyusunan DPA-SKPD	6.319.600	0	0	0	6.319.600	2.020.000	0	0	0	2.020.000	(4.299.600)
7 01	7.01.0.00.0.00.03.0000	01	2.01	06		Koordinasi dan Penyusunan Laporan Capaian Kinerja dan Ikhtisar Realisasi Kinerja SKPD	6.399.600	0	0	0	6.399.600	2.100.000	0	0	0	2.100.000	(4.299.600)
7 01	7.01.0.00.0.00.03.0000	01	2.01	07		Evaluasi Kinerja Perangkat Daerah	26.120.000	0	0	0	26.120.000	1.120.000	0	0	0	1.120.000	(25.000.000)
7 01	7.01.0.00.0.00.03.0000	01	2.02			Administrasi Keuangan Perangkat Daerah	21.274.183.509	0	0	0	21.274.183.509	20.693.617.509	0	0	0	20.693.617.509	(580.566.000)
7 01	7.01.0.00.0.00.03.0000	01	2.02	01		Penyediaan Gaji dan Tunjangan ASN	21.243.983.509	0	0	0	21.243.983.509	20.543.983.509	0	0	0	20.543.983.509	(700.000.000)
7 01	7.01.0.00.0.00.03.0000	01	2.02	05		Koordinasi dan Penyusunan Laporan Keuangan Akhir Tahun SKPD	30.200.000	0	0	0	30.200.000	149.634.000	0	0	0	149.634.000	119.434.000
7 01	7.01.0.00.0.00.03.0000	01	2.05			Administrasi Kepegawaian Perangkat Daerah	65.600.000	0	0	0	65.600.000	58.800.000	0	0	0	58.800.000	(6.800.000)
7 01	7.01.0.00.0.00.03.0000	01	2.05	09		Pendidikan dan Pelatihan Pegawai Berdasarkan Tugas dan Fungsi	65.600.000	0	0	0	65.600.000	58.800.000	0	0	0	58.800.000	(6.800.000)
7 01	7.01.0.00.0.00.03.0000	01	2.06			Administrasi Umum Perangkat Daerah	610.266.595	380.000	0	0	610.646.595	604.026.595	16.221.180	0	0	620.247.775	9.601.180
7 01	7.01.0.00.0.00.03.0000	01	2.06	01		Penyediaan Komponen Instalasi Listrik/Penerangan Bangunan Kantor	14.792.000	0	0	0	14.792.000	14.792.000	0	0	0	14.792.000	0
7 01	7.01.0.00.0.00.03.0000	01	2.06	02		Penyediaan Peralatan dan Perlengkapan Kantor	55.244.500	0	0	0	55.244.500	61.998.500	0	0	0	61.998.500	6.754.000
7 01	7.01.0.00.0.00.03.0000	01	2.06	04		Penyediaan Bahan Logistik Kantor	79.320.000	380.000	0	0	79.700.000	64.225.000	16.221.180	0	0	80.446.180	746.180
7 01	7.01.0.00.0.00.03.0000	01	2.06	05		Penyediaan Barang Cetak dan Penggandaan	18.018.095	0	0	0	18.018.095	18.619.095	0	0	0	18.619.095	601.000
7 01	7.01.0.00.0.00.03.0000	01	2.06	06		Penyediaan Bahan Bacaan dan Peraturan Perundang-undangan	7.500.000	0	0	0	7.500.000	9.000.000	0	0	0	9.000.000	1.500.000
7 01	7.01.0.00.0.00.03.0000	01	2.06	09		Penyelenggaraan Rapat Koordinasi dan Konsultasi SKPD	435.392.000	0	0	0	435.392.000	435.392.000	0	0	0	435.392.000	0

KOTA MALANG
REKAPITULASI PERUBAHAN BELANJA MENURUT URUSAN PEMERINTAHAN DAERAH, ORGANISASI, PROGRAM DAN KEGIATAN BESERTA HASIL DAN SUB KEGIATAN BESERTA KELUARAN
TAHUN ANGGARAN 2023

Kode	Uraian Urusan, Organisasi, Program, Kegiatan, dan Sub Kegiatan	Sebelum Perubahan					Sesudah Perubahan					Bertambah/(Berkurang)
		Belanja					Belanja					
		Belanja Operasi	Belanja Modal	Belanja Tak Terduga	Belanja Transfer	Jumlah Belanja	Belanja Operasi	Belanja Modal	Belanja Tak Terduga	Belanja Transfer	Jumlah Belanja	
7 01 7.01.0.00.0.00.03.0000 01 2.07	Pengadaan Barang Milik Daerah Penunjang Urusan Pemerintah Daerah	0	158.750.700	0	0	158.750.700	3.267.000	171.901.300	0	0	175.168.300	16.417.600
7 01 7.01.0.00.0.00.03.0000 01 2.07 02	Pengadaan Kendaraan Dinas Operasional atau Lapangan	0	77.404.000	0	0	77.404.000	0	73.550.000	0	0	73.550.000	(3.854.000)
7 01 7.01.0.00.0.00.03.0000 01 2.07 10	Pengadaan Sarana dan Prasarana Gedung Kantor atau Bangunan Lainnya	0	81.346.700	0	0	81.346.700	3.267.000	98.351.300	0	0	101.618.300	20.271.600
7 01 7.01.0.00.0.00.03.0000 01 2.08	Penyediaan Jasa Penunjang Urusan Pemerintahan Daerah	362.826.972	609.000	0	0	363.435.972	374.911.972	609.000	0	0	375.520.972	12.085.000
7 01 7.01.0.00.0.00.03.0000 01 2.08 01	Penyediaan Jasa Surat Menyurat	15.100.000	0	0	0	15.100.000	15.100.000	0	0	0	15.100.000	0
7 01 7.01.0.00.0.00.03.0000 01 2.08 02	Penyediaan Jasa Komunikasi, Sumber Daya Air dan Listrik	87.502.400	0	0	0	87.502.400	95.502.400	0	0	0	95.502.400	8.000.000
7 01 7.01.0.00.0.00.03.0000 01 2.08 03	Penyediaan Jasa Peralatan dan Perlengkapan Kantor	23.600.000	0	0	0	23.600.000	23.600.000	0	0	0	23.600.000	0
7 01 7.01.0.00.0.00.03.0000 01 2.08 04	Penyediaan Jasa Pelayanan Umum Kantor	236.624.572	609.000	0	0	237.233.572	240.709.572	609.000	0	0	241.318.572	4.085.000
7 01 7.01.0.00.0.00.03.0000 01 2.09	Pemeliharaan Barang Milik Daerah Penunjang Urusan Pemerintahan Daerah	271.758.000	0	0	0	271.758.000	271.758.000	0	0	0	271.758.000	0
7 01 7.01.0.00.0.00.03.0000 01 2.09 02	Penyediaan Jasa Pemeliharaan, Biaya Pemeliharaan, Pajak dan Perizinan Kendaraan Dinas Operasional atau Lapangan	80.358.000	0	0	0	80.358.000	80.358.000	0	0	0	80.358.000	0
7 01 7.01.0.00.0.00.03.0000 01 2.09 09	Pemeliharaan/Rehabilitasi Gedung Kantor dan Bangunan Lainnya	191.400.000	0	0	0	191.400.000	191.400.000	0	0	0	191.400.000	0
7 01 7.01.0.00.0.00.03.0000 02	PROGRAM PENYELENGGARAAN PEMERINTAHAN DAN PELAYANAN PUBLIK	126.542.400	0	0	0	126.542.400	127.730.145	0	0	0	127.730.145	1.187.745
7 01 7.01.0.00.0.00.03.0000 02 2.01	Koordinasi Penyelenggaraan Kegiatan Pemerintahan di Tingkat Kecamatan	107.932.800	0	0	0	107.932.800	117.720.545	0	0	0	117.720.545	9.787.745
7 01 7.01.0.00.0.00.03.0000 02 2.01 02	Peningkatan Efektifitas Kegiatan Pemerintahan di Tingkat Kecamatan	107.932.800	0	0	0	107.932.800	117.720.545	0	0	0	117.720.545	9.787.745
7 01 7.01.0.00.0.00.03.0000 02 2.02	Penyelenggaraan Urusan Pemerintahan yang Tidak Dilaksanakan oleh Unit Kerja Perangkat Daerah yang Ada di Kecamatan	18.609.600	0	0	0	18.609.600	10.009.600	0	0	0	10.009.600	(8.600.000)

KOTA MALANG
REKAPITULASI PERUBAHAN BELANJA MENURUT URUSAN PEMERINTAHAN DAERAH, ORGANISASI, PROGRAM DAN KEGIATAN BESERTA HASIL DAN SUB KEGIATAN BESERTA KELUARAN
TAHUN ANGGARAN 2023

Kode	Uraian Urusan, Organisasi, Program, Kegiatan, dan Sub Kegiatan	Sebelum Perubahan					Sesudah Perubahan					Bertambah/(Berkurang)
		Belanja					Belanja					
		Belanja Operasi	Belanja Modal	Belanja Tak Terduga	Belanja Transfer	Jumlah Belanja	Belanja Operasi	Belanja Modal	Belanja Tak Terduga	Belanja Transfer	Jumlah Belanja	
7 01 7.01.0.00.0.00.03.0000 02 2.02 01	Perencanaan Kegiatan Pelayanan kepada Masyarakat di Kecamatan	18.609.600	0	0	0	18.609.600	10.009.600	0	0	0	10.009.600	(8.600.000)
7 01 7.01.0.00.0.00.03.0000 03	PROGRAM PEMBERDAYAAN MASYARAKAT DESA DAN KELURAHAN	661.834.660	7.036.500	0	0	668.871.160	626.527.535	6.781.500	0	0	633.309.035	(35.562.125)
7 01 7.01.0.00.0.00.03.0000 03 2.02	Kegiatan Pemberdayaan Kelurahan	508.706.860	7.036.500	0	0	515.743.360	473.399.735	6.781.500	0	0	480.181.235	(35.562.125)
7 01 7.01.0.00.0.00.03.0000 03 2.02 01	Peningkatan Partisipasi Masyarakat dalam Forum Musyawarah Perencanaan Pembangunan di Kelurahan	69.434.200	0	0	0	69.434.200	61.800.000	0	0	0	61.800.000	(7.634.200)
7 01 7.01.0.00.0.00.03.0000 03 2.02 03	Pemberdayaan Masyarakat di Kelurahan	199.576.600	0	0	0	199.576.600	199.599.600	0	0	0	199.599.600	23.000
7 01 7.01.0.00.0.00.03.0000 03 2.02 04	Evaluasi Kelurahan	239.696.060	7.036.500	0	0	246.732.560	212.000.135	6.781.500	0	0	218.781.635	(27.950.925)
7 01 7.01.0.00.0.00.03.0000 03 2.03	Pemberdayaan Lembaga Kemasyarakatan Tingkat Kecamatan	153.127.800	0	0	0	153.127.800	153.127.800	0	0	0	153.127.800	0
7 01 7.01.0.00.0.00.03.0000 03 2.03 01	Penyelenggaraan Lembaga Kemasyarakatan	153.127.800	0	0	0	153.127.800	153.127.800	0	0	0	153.127.800	0
7 01 7.01.0.00.0.00.03.0000 04	PROGRAM KOORDINASI KETENTRAMAN DAN KETERTIBAN UMUM	86.385.200	0	0	0	86.385.200	586.385.200	0	0	0	586.385.200	500.000.000
7 01 7.01.0.00.0.00.03.0000 04 2.01	Koordinasi Upaya Penyelenggaraan Ketenteraman dan Ketertiban Umum	86.385.200	0	0	0	86.385.200	586.385.200	0	0	0	586.385.200	500.000.000
7 01 7.01.0.00.0.00.03.0000 04 2.01 01	Sinergitas dengan Kepolisian Negara Republik Indonesia, Tentara Nasional Indonesia dan Instansi Vertikal di Wilayah Kecamatan	86.385.200	0	0	0	86.385.200	586.385.200	0	0	0	586.385.200	500.000.000
7 01 7.01.0.00.0.00.03.0000 05	PROGRAM PENYELENGGARAAN URUSAN PEMERINTAHAN UMUM	14.599.600	0	0	0	14.599.600	14.599.600	0	0	0	14.599.600	0
7 01 7.01.0.00.0.00.03.0000 05 2.01	Penyelenggaraan Urusan Pemerintahan Umum Sesuai Penugasan Kepala Daerah	14.599.600	0	0	0	14.599.600	14.599.600	0	0	0	14.599.600	0
7 01 7.01.0.00.0.00.03.0000 05 2.01 08	Pelaksanaan Tugas Forum Koordinasi Pimpinan di Kecamatan	14.599.600	0	0	0	14.599.600	14.599.600	0	0	0	14.599.600	0
7 01 7.01.0.00.0.00.03.0002	Kelurahan Kedungkandang	2.575.375.500	38.572.000	0	0	2.613.947.500	2.557.883.500	56.064.000	0	0	2.613.947.500	0
7 01 7.01.0.00.0.00.03.0002 02	PROGRAM PENYELENGGARAAN PEMERINTAHAN DAN PELAYANAN PUBLIK	256.325.000	38.572.000	0	0	294.897.000	238.833.000	56.064.000	0	0	294.897.000	0

KOTA MALANG
REKAPITULASI PERUBAHAN BELANJA MENURUT URUSAN PEMERINTAHAN DAERAH, ORGANISASI, PROGRAM DAN KEGIATAN BESERTA HASIL DAN SUB KEGIATAN BESERTA KELUARAN
TAHUN ANGGARAN 2023

Kode	Uraian Urusan, Organisasi, Program, Kegiatan, dan Sub Kegiatan	Sebelum Perubahan					Setelah Perubahan					Bertambah/(Berkurang)
		Belanja					Belanja					
		Belanja Operasi	Belanja Modal	Belanja Tak Terduga	Belanja Transfer	Jumlah Belanja	Belanja Operasi	Belanja Modal	Belanja Tak Terduga	Belanja Transfer	Jumlah Belanja	
7 01 7.01.0.00.0.00.03.0002 02 2.01	Koordinasi Penyelenggaraan Kegiatan Pemerintahan di Tingkat Kecamatan	248.325.000	38.572.000	0	0	286.897.000	230.833.000	56.064.000	0	0	286.897.000	0
7 01 7.01.0.00.0.00.03.0002 02 2.01 02	Peningkatan Efektifitas Kegiatan Pemerintahan di Tingkat Kecamatan	248.325.000	38.572.000	0	0	286.897.000	230.833.000	56.064.000	0	0	286.897.000	0
7 01 7.01.0.00.0.00.03.0002 02 2.02	Penyelenggaraan Urusan Pemerintahan yang Tidak Dilaksanakan oleh Unit Kerja Perangkat Daerah yang Ada di Kecamatan	8.000.000	0	0	0	8.000.000	8.000.000	0	0	0	8.000.000	0
7 01 7.01.0.00.0.00.03.0002 02 2.02 01	Perencanaan Kegiatan Pelayanan kepada Masyarakat di Kecamatan	8.000.000	0	0	0	8.000.000	8.000.000	0	0	0	8.000.000	0
7 01 7.01.0.00.0.00.03.0002 03	PROGRAM PEMBERDAYAAN MASYARAKAT DESA DAN KELURAHAN	2.167.850.500	0	0	0	2.167.850.500	2.167.850.500	0	0	0	2.167.850.500	0
7 01 7.01.0.00.0.00.03.0002 03 2.02	Kegiatan Pemberdayaan Kelurahan	1.762.800.500	0	0	0	1.762.800.500	1.762.800.500	0	0	0	1.762.800.500	0
7 01 7.01.0.00.0.00.03.0002 03 2.02 01	Peningkatan Partisipasi Masyarakat dalam Forum Musyawarah Perencanaan Pembangunan di Kelurahan	12.000.000	0	0	0	12.000.000	12.000.000	0	0	0	12.000.000	0
7 01 7.01.0.00.0.00.03.0002 03 2.02 02	Pembangunan Sarana dan Prasarana Kelurahan	1.067.700.500	0	0	0	1.067.700.500	1.067.700.500	0	0	0	1.067.700.500	0
7 01 7.01.0.00.0.00.03.0002 03 2.02 03	Pemberdayaan Masyarakat di Kelurahan	683.100.000	0	0	0	683.100.000	683.100.000	0	0	0	683.100.000	0
7 01 7.01.0.00.0.00.03.0002 03 2.03	Pemberdayaan Lembaga Kemasyarakatan Tingkat Kecamatan	405.050.000	0	0	0	405.050.000	405.050.000	0	0	0	405.050.000	0
7 01 7.01.0.00.0.00.03.0002 03 2.03 01	Penyelenggaraan Lembaga Kemasyarakatan	405.050.000	0	0	0	405.050.000	405.050.000	0	0	0	405.050.000	0
7 01 7.01.0.00.0.00.03.0002 04	PROGRAM KOORDINASI KETENTERAMAN DAN KETERTIBAN UMUM	151.200.000	0	0	0	151.200.000	151.200.000	0	0	0	151.200.000	0
7 01 7.01.0.00.0.00.03.0002 04 2.01	Koordinasi Upaya Penyelenggaraan Ketenteraman dan Ketertiban Umum	151.200.000	0	0	0	151.200.000	151.200.000	0	0	0	151.200.000	0
7 01 7.01.0.00.0.00.03.0002 04 2.01 01	Sinergitas dengan Kepolisian Negara Republik Indonesia, Tentara Nasional Indonesia dan Instansi Vertikal di Wilayah Kecamatan	151.200.000	0	0	0	151.200.000	151.200.000	0	0	0	151.200.000	0
7 01 7.01.0.00.0.00.03.0003	Kelurahan Kotalama	3.758.545.000	0	0	0	3.758.545.000	3.735.373.000	23.172.000	0	0	3.758.545.000	0
7 01 7.01.0.00.0.00.03.0003 02	PROGRAM PENYELENGGARAAN PEMERINTAHAN DAN PELAYANAN	366.055.000	0	0	0	366.055.000	304.633.000	23.172.000	0	0	327.805.000	(38.250.000)

KOTA MALANG
REKAPITULASI PERUBAHAN BELANJA MENURUT URUSAN PEMERINTAHAN DAERAH, ORGANISASI, PROGRAM DAN KEGIATAN BESERTA HASIL DAN SUB KEGIATAN BESERTA KELUARAN
TAHUN ANGGARAN 2023

Kode	Uraian Urusan, Organisasi, Program, Kegiatan, dan Sub Kegiatan	Sebelum Perubahan					Setelah Perubahan					Bertambah/(Berkurang)	
		Belanja					Belanja						
		Belanja Operasi	Belanja Modal	Belanja Tak Terduga	Belanja Transfer	Jumlah Belanja	Belanja Operasi	Belanja Modal	Belanja Tak Terduga	Belanja Transfer	Jumlah Belanja		
	PUBLIK												
7 01	7.01.0.00.0.00.03.0003 02 2.01	Koordinasi Penyelenggaraan Kegiatan Pemerintahan di Tingkat Kecamatan	316.055.000	0	0	0	316.055.000	303.183.835	23.172.000	0	0	326.355.835	10.300.835
7 01	7.01.0.00.0.00.03.0003 02 2.01 02	Peningkatan Efektifitas Kegiatan Pemerintahan di Tingkat Kecamatan	316.055.000	0	0	0	316.055.000	303.183.835	23.172.000	0	0	326.355.835	10.300.835
7 01	7.01.0.00.0.00.03.0003 02 2.02	Penyelenggaraan Urusan Pemerintahan yang Tidak Dilaksanakan oleh Unit Kerja Perangkat Daerah yang Ada di Kecamatan	50.000.000	0	0	0	50.000.000	1.449.165	0	0	0	1.449.165	(48.550.835)
7 01	7.01.0.00.0.00.03.0003 02 2.02 01	Perencanaan Kegiatan Pelayanan kepada Masyarakat di Kecamatan	50.000.000	0	0	0	50.000.000	1.449.165	0	0	0	1.449.165	(48.550.835)
7 01	7.01.0.00.0.00.03.0003 03	PROGRAM PEMBERDAYAAN MASYARAKAT DESA DAN KELURAHAN	3.204.440.000	0	0	0	3.204.440.000	3.191.640.000	0	0	0	3.191.640.000	(12.800.000)
7 01	7.01.0.00.0.00.03.0003 03 2.02	Kegiatan Pemberdayaan Kelurahan	2.179.515.000	0	0	0	2.179.515.000	2.179.515.000	0	0	0	2.179.515.000	0
7 01	7.01.0.00.0.00.03.0003 03 2.02 01	Peningkatan Partisipasi Masyarakat dalam Forum Musyawarah Perencanaan Pembangunan di Kelurahan	13.775.000	0	0	0	13.775.000	13.775.000	0	0	0	13.775.000	0
7 01	7.01.0.00.0.00.03.0003 03 2.02 02	Pembangunan Sarana dan Prasarana Kelurahan	1.097.015.000	0	0	0	1.097.015.000	1.097.015.000	0	0	0	1.097.015.000	0
7 01	7.01.0.00.0.00.03.0003 03 2.02 03	Pemberdayaan Masyarakat di Kelurahan	1.068.725.000	0	0	0	1.068.725.000	1.068.725.000	0	0	0	1.068.725.000	0
7 01	7.01.0.00.0.00.03.0003 03 2.03	Pemberdayaan Lembaga Kemasyarakatan Tingkat Kecamatan	1.024.925.000	0	0	0	1.024.925.000	1.012.125.000	0	0	0	1.012.125.000	(12.800.000)
7 01	7.01.0.00.0.00.03.0003 03 2.03 01	Penyelenggaraan Lembaga Kemasyarakatan	1.024.925.000	0	0	0	1.024.925.000	1.012.125.000	0	0	0	1.012.125.000	(12.800.000)
7 01	7.01.0.00.0.00.03.0003 04	PROGRAM KOORDINASI KETENTERAMAN DAN KETERTIBAN UMUM	188.050.000	0	0	0	188.050.000	239.100.000	0	0	0	239.100.000	51.050.000
7 01	7.01.0.00.0.00.03.0003 04 2.01	Koordinasi Upaya Penyelenggaraan Ketenteraman dan Ketertiban Umum	188.050.000	0	0	0	188.050.000	239.100.000	0	0	0	239.100.000	51.050.000
7 01	7.01.0.00.0.00.03.0003 04 2.01 01	Sinergitas dengan Kepolisian Negara Republik Indonesia, Tentara Nasional Indonesia dan Instansi Vertikal di Wilayah Kecamatan	188.050.000	0	0	0	188.050.000	239.100.000	0	0	0	239.100.000	51.050.000
7 01	7.01.0.00.0.00.03.0004	Kelurahan Mergosono	2.440.925.000	72.815.000	0	0	2.513.740.000	2.430.430.000	83.310.000	0	0	2.513.740.000	0

KOTA MALANG
REKAPITULASI PERUBAHAN BELANJA MENURUT URUSAN PEMERINTAHAN DAERAH, ORGANISASI, PROGRAM DAN KEGIATAN BESERTA HASIL DAN SUB KEGIATAN BESERTA KELUARAN
TAHUN ANGGARAN 2023

Kode	Uraian Urusan, Organisasi, Program, Kegiatan, dan Sub Kegiatan	Sebelum Perubahan					Setelah Perubahan					Bertambah/(Berkurang)
		Belanja					Belanja					
		Belanja Operasi	Belanja Modal	Belanja Tak Terduga	Belanja Transfer	Jumlah Belanja	Belanja Operasi	Belanja Modal	Belanja Tak Terduga	Belanja Transfer	Jumlah Belanja	
7 01 7.01.0.00.0.00.03.0004 02	PROGRAM PENYELENGGARAAN PEMERINTAHAN DAN PELAYANAN PUBLIK	412.880.750	72.815.000	0	0	485.695.750	393.713.750	83.310.000	0	0	477.023.750	(8.672.000)
7 01 7.01.0.00.0.00.03.0004 02 2.01	Koordinasi Penyelenggaraan Kegiatan Pemerintahan di Tingkat Kecamatan	393.952.750	72.815.000	0	0	466.767.750	374.785.750	83.310.000	0	0	458.095.750	(8.672.000)
7 01 7.01.0.00.0.00.03.0004 02 2.01 02	Peningkatan Efektifitas Kegiatan Pemerintahan di Tingkat Kecamatan	393.952.750	72.815.000	0	0	466.767.750	374.785.750	83.310.000	0	0	458.095.750	(8.672.000)
7 01 7.01.0.00.0.00.03.0004 02 2.02	Penyelenggaraan Urusan Pemerintahan yang Tidak Dilaksanakan oleh Unit Kerja Perangkat Daerah yang Ada di Kecamatan	18.928.000	0	0	0	18.928.000	18.928.000	0	0	0	18.928.000	0
7 01 7.01.0.00.0.00.03.0004 02 2.02 01	Perencanaan Kegiatan Pelayanan kepada Masyarakat di Kecamatan	18.928.000	0	0	0	18.928.000	18.928.000	0	0	0	18.928.000	0
7 01 7.01.0.00.0.00.03.0004 03	PROGRAM PEMBERDAYAAN MASYARAKAT DESA DAN KELURAHAN	1.867.934.450	0	0	0	1.867.934.450	1.865.406.450	0	0	0	1.865.406.450	(2.528.000)
7 01 7.01.0.00.0.00.03.0004 03 2.02	Kegiatan Pemberdayaan Kelurahan	1.160.124.100	0	0	0	1.160.124.100	1.157.783.100	0	0	0	1.157.783.100	(2.341.000)
7 01 7.01.0.00.0.00.03.0004 03 2.02 01	Peningkatan Partisipasi Masyarakat dalam Forum Musyawarah Perencanaan Pembangunan di Kelurahan	18.411.000	0	0	0	18.411.000	16.070.000	0	0	0	16.070.000	(2.341.000)
7 01 7.01.0.00.0.00.03.0004 03 2.02 02	Pembangunan Sarana dan Prasarana Kelurahan	506.941.000	0	0	0	506.941.000	506.941.000	0	0	0	506.941.000	0
7 01 7.01.0.00.0.00.03.0004 03 2.02 03	Pemberdayaan Masyarakat di Kelurahan	634.772.100	0	0	0	634.772.100	634.772.100	0	0	0	634.772.100	0
7 01 7.01.0.00.0.00.03.0004 03 2.03	Pemberdayaan Lembaga Kemasyarakatan Tingkat Kecamatan	707.810.350	0	0	0	707.810.350	707.623.350	0	0	0	707.623.350	(187.000)
7 01 7.01.0.00.0.00.03.0004 03 2.03 01	Penyelenggaraan Lembaga Kemasyarakatan	707.810.350	0	0	0	707.810.350	707.623.350	0	0	0	707.623.350	(187.000)
7 01 7.01.0.00.0.00.03.0004 04	PROGRAM KOORDINASI KETENTRAMAN DAN KETERTIBAN UMUM	160.109.800	0	0	0	160.109.800	171.309.800	0	0	0	171.309.800	11.200.000
7 01 7.01.0.00.0.00.03.0004 04 2.01	Koordinasi Upaya Penyelenggaraan Ketenteraman dan Ketertiban Umum	160.109.800	0	0	0	160.109.800	171.309.800	0	0	0	171.309.800	11.200.000
7 01 7.01.0.00.0.00.03.0004 04 2.01 01	Sinergitas dengan Kepolisian Negara Republik Indonesia, Tentara Nasional Indonesia dan Instansi Vertikal di Wilayah Kecamatan	160.109.800	0	0	0	160.109.800	171.309.800	0	0	0	171.309.800	11.200.000

KOTA MALANG
REKAPITULASI PERUBAHAN BELANJA MENURUT URUSAN PEMERINTAHAN DAERAH, ORGANISASI, PROGRAM DAN KEGIATAN BESERTA HASIL DAN SUB KEGIATAN BESERTA KELUARAN
TAHUN ANGGARAN 2023

Kode	Uraian Urusan, Organisasi, Program, Kegiatan, dan Sub Kegiatan	Sebelum Perubahan					Sesudah Perubahan					Bertambah/(Berkurang)						
		Belanja					Belanja											
		Belanja Operasi	Belanja Modal	Belanja Tak Terduga	Belanja Transfer	Jumlah Belanja	Belanja Operasi	Belanja Modal	Belanja Tak Terduga	Belanja Transfer	Jumlah Belanja							
7 01	7.01.0.00.0.00.03.0005						Kelurahan Bumiayu	2.955.712.000	160.450.000	0	0	3.116.162.000	2.982.412.000	133.750.000	0	0	3.116.162.000	0
7 01	7.01.0.00.0.00.03.0005	02					PROGRAM PENYELENGGARAAN PEMERINTAHAN DAN PELAYANAN PUBLIK	315.972.000	160.450.000	0	0	476.422.000	346.722.000	133.750.000	0	0	480.472.000	4.050.000
7 01	7.01.0.00.0.00.03.0005	02	2.01				Koordinasi Penyelenggaraan Kegiatan Pemerintahan di Tingkat Kecamatan	297.972.000	160.450.000	0	0	458.422.000	342.222.000	133.750.000	0	0	475.972.000	17.550.000
7 01	7.01.0.00.0.00.03.0005	02	2.01	02			Peningkatan Efektifitas Kegiatan Pemerintahan di Tingkat Kecamatan	297.972.000	160.450.000	0	0	458.422.000	342.222.000	133.750.000	0	0	475.972.000	17.550.000
7 01	7.01.0.00.0.00.03.0005	02	2.02				Penyelenggaraan Urusan Pemerintahan yang Tidak Dilaksanakan oleh Unit Kerja Perangkat Daerah yang Ada di Kecamatan	18.000.000	0	0	0	18.000.000	4.500.000	0	0	0	4.500.000	(13.500.000)
7 01	7.01.0.00.0.00.03.0005	02	2.02	01			Perencanaan Kegiatan Pelayanan kepada Masyarakat di Kecamatan	18.000.000	0	0	0	18.000.000	4.500.000	0	0	0	4.500.000	(13.500.000)
7 01	7.01.0.00.0.00.03.0005	03					PROGRAM PEMBERDAYAAN MASYARAKAT DESA DAN KELURAHAN	2.469.340.000	0	0	0	2.469.340.000	2.465.290.000	0	0	0	2.465.290.000	(4.050.000)
7 01	7.01.0.00.0.00.03.0005	03	2.02				Kegiatan Pemberdayaan Kelurahan	1.889.140.000	0	0	0	1.889.140.000	1.885.090.000	0	0	0	1.885.090.000	(4.050.000)
7 01	7.01.0.00.0.00.03.0005	03	2.02	01			Peningkatan Partisipasi Masyarakat dalam Forum Musyawarah Perencanaan Pembangunan di Kelurahan	8.400.000	0	0	0	8.400.000	4.350.000	0	0	0	4.350.000	(4.050.000)
7 01	7.01.0.00.0.00.03.0005	03	2.02	02			Pembangunan Sarana dan Prasarana Kelurahan	840.840.000	0	0	0	840.840.000	840.840.000	0	0	0	840.840.000	0
7 01	7.01.0.00.0.00.03.0005	03	2.02	03			Pemberdayaan Masyarakat di Kelurahan	1.039.900.000	0	0	0	1.039.900.000	1.039.900.000	0	0	0	1.039.900.000	0
7 01	7.01.0.00.0.00.03.0005	03	2.03				Pemberdayaan Lembaga Kemasyarakatan Tingkat Kecamatan	580.200.000	0	0	0	580.200.000	580.200.000	0	0	0	580.200.000	0
7 01	7.01.0.00.0.00.03.0005	03	2.03	01			Penyelenggaraan Lembaga Kemasyarakatan	580.200.000	0	0	0	580.200.000	580.200.000	0	0	0	580.200.000	0
7 01	7.01.0.00.0.00.03.0005	04					PROGRAM KOORDINASI KETENTERAMAN DAN KETERTIBAN UMUM	170.400.000	0	0	0	170.400.000	170.400.000	0	0	0	170.400.000	0
7 01	7.01.0.00.0.00.03.0005	04	2.01				Koordinasi Upaya Penyelenggaraan Ketenteraman dan Ketertiban Umum	170.400.000	0	0	0	170.400.000	170.400.000	0	0	0	170.400.000	0
7 01	7.01.0.00.0.00.03.0005	04	2.01	01			Sinergitas dengan Kepolisian Negara Republik Indonesia, Tentara Nasional	170.400.000	0	0	0	170.400.000	170.400.000	0	0	0	170.400.000	0

KOTA MALANG
REKAPITULASI PERUBAHAN BELANJA MENURUT URUSAN PEMERINTAHAN DAERAH, ORGANISASI, PROGRAM DAN KEGIATAN BESERTA HASIL DAN SUB KEGIATAN BESERTA KELUARAN
TAHUN ANGGARAN 2023

Kode	Uraian Urusan, Organisasi, Program, Kegiatan, dan Sub Kegiatan	Sebelum Perubahan					Sesudah Perubahan					Bertambah/(Berkurang)	
		Belanja					Belanja						
		Belanja Operasi	Belanja Modal	Belanja Tak Terduga	Belanja Transfer	Jumlah Belanja	Belanja Operasi	Belanja Modal	Belanja Tak Terduga	Belanja Transfer	Jumlah Belanja		
	Indonesia dan Instansi Vertikal di Wilayah Kecamatan												
7 01	7.01.0.00.0.00.03.0006												
	Kelurahan Wonokoyo	2.033.094.148	44.485.852	0	0	2.077.580.000	2.034.079.148	43.500.852	0	0	2.077.580.000	0	
7 01	7.01.0.00.0.00.03.0006	02											
	PROGRAM PENYELENGGARAAN PEMERINTAHAN DAN PELAYANAN PUBLIK	252.503.148	44.485.852	0	0	296.989.000	250.753.148	43.500.852	0	0	294.254.000	(2.735.000)	
7 01	7.01.0.00.0.00.03.0006	02	2.01										
	Koordinasi Penyelenggaraan Kegiatan Pemerintahan di Tingkat Kecamatan	244.313.148	44.485.852	0	0	288.799.000	242.563.148	43.500.852	0	0	286.064.000	(2.735.000)	
7 01	7.01.0.00.0.00.03.0006	02	2.01	02									
	Peningkatan Efektifitas Kegiatan Pemerintahan di Tingkat Kecamatan	244.313.148	44.485.852	0	0	288.799.000	242.563.148	43.500.852	0	0	286.064.000	(2.735.000)	
7 01	7.01.0.00.0.00.03.0006	02	2.02										
	Penyelenggaraan Urusan Pemerintahan yang Tidak Dilaksanakan oleh Unit Kerja Perangkat Daerah yang Ada di Kecamatan	8.190.000	0	0	0	8.190.000	8.190.000	0	0	0	8.190.000	0	
7 01	7.01.0.00.0.00.03.0006	02	2.02	01									
	Perencanaan Kegiatan Pelayanan kepada Masyarakat di Kecamatan	8.190.000	0	0	0	8.190.000	8.190.000	0	0	0	8.190.000	0	
7 01	7.01.0.00.0.00.03.0006	03											
	PROGRAM PEMBERDAYAAN MASYARAKAT DESA DAN KELURAHAN	1.636.591.000	0	0	0	1.636.591.000	1.625.526.000	0	0	0	1.625.526.000	(11.065.000)	
7 01	7.01.0.00.0.00.03.0006	03	2.02										
	Kegiatan Pemberdayaan Kelurahan	1.240.024.600	0	0	0	1.240.024.600	1.236.999.600	0	0	0	1.236.999.600	(3.025.000)	
7 01	7.01.0.00.0.00.03.0006	03	2.02	01									
	Peningkatan Partisipasi Masyarakat dalam Forum Musyawarah Perencanaan Pembangunan di Kelurahan	31.524.600	0	0	0	31.524.600	28.499.600	0	0	0	28.499.600	(3.025.000)	
7 01	7.01.0.00.0.00.03.0006	03	2.02	02									
	Pembangunan Sarana dan Prasarana Kelurahan	640.900.000	0	0	0	640.900.000	640.900.000	0	0	0	640.900.000	0	
7 01	7.01.0.00.0.00.03.0006	03	2.02	03									
	Pemberdayaan Masyarakat di Kelurahan	567.600.000	0	0	0	567.600.000	567.600.000	0	0	0	567.600.000	0	
7 01	7.01.0.00.0.00.03.0006	03	2.03										
	Pemberdayaan Lembaga Kemasyarakatan Tingkat Kecamatan	396.566.400	0	0	0	396.566.400	388.526.400	0	0	0	388.526.400	(8.040.000)	
7 01	7.01.0.00.0.00.03.0006	03	2.03	01									
	Penyelenggaraan Lembaga Kemasyarakatan	396.566.400	0	0	0	396.566.400	388.526.400	0	0	0	388.526.400	(8.040.000)	
7 01	7.01.0.00.0.00.03.0006	04											
	PROGRAM KOORDINASI KETENTRAMAN DAN KETERTIBAN UMUM	144.000.000	0	0	0	144.000.000	157.800.000	0	0	0	157.800.000	13.800.000	
7 01	7.01.0.00.0.00.03.0006	04	2.01										
	Koordinasi Upaya Penyelenggaraan Ketenteraman dan Ketertiban Umum	144.000.000	0	0	0	144.000.000	157.800.000	0	0	0	157.800.000	13.800.000	

KOTA MALANG
REKAPITULASI PERUBAHAN BELANJA MENURUT URUSAN PEMERINTAHAN DAERAH, ORGANISASI, PROGRAM DAN KEGIATAN BESERTA HASIL DAN SUB KEGIATAN BESERTA KELUARAN
TAHUN ANGGARAN 2023

Kode	Uraian Urusan, Organisasi, Program, Kegiatan, dan Sub Kegiatan	Sebelum Perubahan					Sesudah Perubahan					Bertambah/(Berkurang)
		Belanja					Belanja					
		Belanja Operasi	Belanja Modal	Belanja Tak Terduga	Belanja Transfer	Jumlah Belanja	Belanja Operasi	Belanja Modal	Belanja Tak Terduga	Belanja Transfer	Jumlah Belanja	
7 01 7.01.0.00.0.00.03.0006 04 2.01 01	Sinergitas dengan Kepolisian Negara Republik Indonesia, Tentara Nasional Indonesia dan Instansi Vertikal di Wilayah Kecamatan	144.000.000	0	0	0	144.000.000	157.800.000	0	0	0	157.800.000	13.800.000
7 01 7.01.0.00.0.00.03.0007	Kelurahan Buring	2.172.720.000	192.000.000	0	0	2.364.720.000	2.257.720.000	162.000.000	0	0	2.419.720.000	55.000.000
7 01 7.01.0.00.0.00.03.0007 02	PROGRAM PENYELENGGARAAN PEMERINTAHAN DAN PELAYANAN PUBLIK	245.625.000	52.000.000	0	0	297.625.000	326.776.600	42.000.000	0	0	368.776.600	71.151.600
7 01 7.01.0.00.0.00.03.0007 02 2.01	Koordinasi Penyelenggaraan Kegiatan Pemerintahan di Tingkat Kecamatan	244.885.000	52.000.000	0	0	296.885.000	274.467.000	42.000.000	0	0	316.467.000	19.582.000
7 01 7.01.0.00.0.00.03.0007 02 2.01 02	Peningkatan Efektifitas Kegiatan Pemerintahan di Tingkat Kecamatan	244.885.000	52.000.000	0	0	296.885.000	274.467.000	42.000.000	0	0	316.467.000	19.582.000
7 01 7.01.0.00.0.00.03.0007 02 2.02	Penyelenggaraan Urusan Pemerintahan yang Tidak Dilaksanakan oleh Unit Kerja Perangkat Daerah yang Ada di Kecamatan	740.000	0	0	0	740.000	52.309.600	0	0	0	52.309.600	51.569.600
7 01 7.01.0.00.0.00.03.0007 02 2.02 01	Perencanaan Kegiatan Pelayanan kepada Masyarakat di Kecamatan	740.000	0	0	0	740.000	52.309.600	0	0	0	52.309.600	51.569.600
7 01 7.01.0.00.0.00.03.0007 03	PROGRAM PEMBERDAYAAN MASYARAKAT DESA DAN KELURAHAN	1.787.425.000	140.000.000	0	0	1.927.425.000	1.753.625.000	120.000.000	0	0	1.873.625.000	(53.800.000)
7 01 7.01.0.00.0.00.03.0007 03 2.02	Kegiatan Pemberdayaan Kelurahan	1.345.425.000	140.000.000	0	0	1.485.425.000	1.345.625.000	120.000.000	0	0	1.465.625.000	(19.800.000)
7 01 7.01.0.00.0.00.03.0007 03 2.02 01	Peningkatan Partisipasi Masyarakat dalam Forum Musyawarah Perencanaan Pembangunan di Kelurahan	14.650.000	0	0	0	14.650.000	14.650.000	0	0	0	14.650.000	0
7 01 7.01.0.00.0.00.03.0007 03 2.02 02	Pembangunan Sarana dan Prasarana Kelurahan	412.275.000	140.000.000	0	0	552.275.000	442.275.000	120.000.000	0	0	562.275.000	10.000.000
7 01 7.01.0.00.0.00.03.0007 03 2.02 03	Pemberdayaan Masyarakat di Kelurahan	918.500.000	0	0	0	918.500.000	888.700.000	0	0	0	888.700.000	(29.800.000)
7 01 7.01.0.00.0.00.03.0007 03 2.03	Pemberdayaan Lembaga Kemasyarakatan Tingkat Kecamatan	442.000.000	0	0	0	442.000.000	408.000.000	0	0	0	408.000.000	(34.000.000)
7 01 7.01.0.00.0.00.03.0007 03 2.03 01	Penyelenggaraan Lembaga Kemasyarakatan	442.000.000	0	0	0	442.000.000	408.000.000	0	0	0	408.000.000	(34.000.000)
7 01 7.01.0.00.0.00.03.0007 04	PROGRAM KOORDINASI KETENTRAMAN DAN KETERTIBAN UMUM	139.670.000	0	0	0	139.670.000	177.318.400	0	0	0	177.318.400	37.648.400

KOTA MALANG
REKAPITULASI PERUBAHAN BELANJA MENURUT URUSAN PEMERINTAHAN DAERAH, ORGANISASI, PROGRAM DAN KEGIATAN BESERTA HASIL DAN SUB KEGIATAN BESERTA KELUARAN
TAHUN ANGGARAN 2023

Kode	Uraian Urusan, Organisasi, Program, Kegiatan, dan Sub Kegiatan	Sebelum Perubahan					Setelah Perubahan					Bertambah/(Berkurang)
		Belanja					Belanja					
		Belanja Operasi	Belanja Modal	Belanja Tak Terduga	Belanja Transfer	Jumlah Belanja	Belanja Operasi	Belanja Modal	Belanja Tak Terduga	Belanja Transfer	Jumlah Belanja	
7 01 7.01.0.00.0.00.03.0007 04 2.01	Koordinasi Upaya Penyelenggaraan Ketenteraman dan Ketertiban Umum	139.670.000	0	0	0	139.670.000	177.318.400	0	0	0	177.318.400	37.648.400
7 01 7.01.0.00.0.00.03.0007 04 2.01 01	Sinergitas dengan Kepolisian Negara Republik Indonesia, Tentara Nasional Indonesia dan Instansi Vertikal di Wilayah Kecamatan	139.670.000	0	0	0	139.670.000	177.318.400	0	0	0	177.318.400	37.648.400
7 01 7.01.0.00.0.00.03.0008	Kelurahan Lesanpuro	2.583.995.800	87.121.011	0	0	2.671.116.811	2.560.668.700	114.463.111	0	0	2.675.131.811	4.015.000
7 01 7.01.0.00.0.00.03.0008 02	PROGRAM PENYELENGGARAAN PEMERINTAHAN DAN PELAYANAN PUBLIK	340.631.200	87.121.011	0	0	427.752.211	337.516.330	114.463.111	0	0	451.979.441	24.227.230
7 01 7.01.0.00.0.00.03.0008 02 2.01	Koordinasi Penyelenggaraan Kegiatan Pemerintahan di Tingkat Kecamatan	333.726.200	87.121.011	0	0	420.847.211	337.516.330	114.463.111	0	0	451.979.441	31.132.230
7 01 7.01.0.00.0.00.03.0008 02 2.01 02	Peningkatan Efektifitas Kegiatan Pemerintahan di Tingkat Kecamatan	333.726.200	87.121.011	0	0	420.847.211	337.516.330	114.463.111	0	0	451.979.441	31.132.230
7 01 7.01.0.00.0.00.03.0008 02 2.02	Penyelenggaraan Urusan Pemerintahan yang Tidak Dilaksanakan oleh Unit Kerja Perangkat Daerah yang Ada di Kecamatan	6.905.000	0	0	0	6.905.000	0	0	0	0	0	(6.905.000)
7 01 7.01.0.00.0.00.03.0008 02 2.02 01	Perencanaan Kegiatan Pelayanan kepada Masyarakat di Kecamatan	6.905.000	0	0	0	6.905.000	0	0	0	0	0	(6.905.000)
7 01 7.01.0.00.0.00.03.0008 03	PROGRAM PEMBERDAYAAN MASYARAKAT DESA DAN KELURAHAN	2.080.464.600	0	0	0	2.080.464.600	2.050.652.370	0	0	0	2.050.652.370	(29.812.230)
7 01 7.01.0.00.0.00.03.0008 03 2.02	Kegiatan Pemberdayaan Kelurahan	1.407.255.000	0	0	0	1.407.255.000	1.372.092.770	0	0	0	1.372.092.770	(35.162.230)
7 01 7.01.0.00.0.00.03.0008 03 2.02 01	Peningkatan Partisipasi Masyarakat dalam Forum Musyawarah Perencanaan Pembangunan di Kelurahan	6.378.200	0	0	0	6.378.200	6.003.200	0	0	0	6.003.200	(375.000)
7 01 7.01.0.00.0.00.03.0008 03 2.02 02	Pembangunan Sarana dan Prasarana Kelurahan	713.016.800	0	0	0	713.016.800	657.231.800	0	0	0	657.231.800	(55.785.000)
7 01 7.01.0.00.0.00.03.0008 03 2.02 03	Pemberdayaan Masyarakat di Kelurahan	687.860.000	0	0	0	687.860.000	708.857.770	0	0	0	708.857.770	20.997.770
7 01 7.01.0.00.0.00.03.0008 03 2.03	Pemberdayaan Lembaga Kemasyarakatan Tingkat Kecamatan	673.209.600	0	0	0	673.209.600	678.559.600	0	0	0	678.559.600	5.350.000
7 01 7.01.0.00.0.00.03.0008 03 2.03 01	Penyelenggaraan Lembaga Kemasyarakatan	673.209.600	0	0	0	673.209.600	678.559.600	0	0	0	678.559.600	5.350.000

KOTA MALANG
REKAPITULASI PERUBAHAN BELANJA MENURUT URUSAN PEMERINTAHAN DAERAH, ORGANISASI, PROGRAM DAN KEGIATAN BESERTA HASIL DAN SUB KEGIATAN BESERTA KELUARAN
TAHUN ANGGARAN 2023

Kode	Uraian Urusan, Organisasi, Program, Kegiatan, dan Sub Kegiatan	Sebelum Perubahan					Setelah Perubahan					Bertambah/(Berkurang)						
		Belanja					Belanja											
		Belanja Operasi	Belanja Modal	Belanja Tak Terduga	Belanja Transfer	Jumlah Belanja	Belanja Operasi	Belanja Modal	Belanja Tak Terduga	Belanja Transfer	Jumlah Belanja							
7 01	7.01.0.00.0.00.03.0008 04						PROGRAM KOORDINASI KETENTRAMAN DAN KETERTIBAN UMUM	162.900.000	0	0	0	162.900.000	172.500.000	0	0	0	172.500.000	9.600.000
7 01	7.01.0.00.0.00.03.0008 04 2.01						Koordinasi Upaya Penyelenggaraan Ketenteraman dan Ketertiban Umum	162.900.000	0	0	0	162.900.000	172.500.000	0	0	0	172.500.000	9.600.000
7 01	7.01.0.00.0.00.03.0008 04 2.01 01						Sinergitas dengan Kepolisian Negara Republik Indonesia, Tentara Nasional Indonesia dan Instansi Vertikal di Wilayah Kecamatan	162.900.000	0	0	0	162.900.000	172.500.000	0	0	0	172.500.000	9.600.000
7 01	7.01.0.00.0.00.03.0009						Kelurahan Sawojajar	3.327.026.457	145.740.045	0	0	3.472.766.502	3.333.511.457	135.240.045	0	0	3.468.751.502	(4.015.000)
7 01	7.01.0.00.0.00.03.0009 02						PROGRAM PENYELENGGARAAN PEMERINTAHAN DAN PELAYANAN PUBLIK	329.024.157	145.740.045	0	0	474.764.202	341.113.157	135.240.045	0	0	476.353.202	1.589.000
7 01	7.01.0.00.0.00.03.0009 02 2.01						Koordinasi Penyelenggaraan Kegiatan Pemerintahan di Tingkat Kecamatan	302.844.157	145.740.045	0	0	448.584.202	314.933.157	135.240.045	0	0	450.173.202	1.589.000
7 01	7.01.0.00.0.00.03.0009 02 2.01 02						Peningkatan Efektifitas Kegiatan Pemerintahan di Tingkat Kecamatan	302.844.157	145.740.045	0	0	448.584.202	314.933.157	135.240.045	0	0	450.173.202	1.589.000
7 01	7.01.0.00.0.00.03.0009 02 2.02						Penyelenggaraan Urusan Pemerintahan yang Tidak Dilaksanakan oleh Unit Kerja Perangkat Daerah yang Ada di Kecamatan	26.180.000	0	0	0	26.180.000	26.180.000	0	0	0	26.180.000	0
7 01	7.01.0.00.0.00.03.0009 02 2.02 01						Perencanaan Kegiatan Pelayanan kepada Masyarakat di Kecamatan	26.180.000	0	0	0	26.180.000	26.180.000	0	0	0	26.180.000	0
7 01	7.01.0.00.0.00.03.0009 03						PROGRAM PEMBERDAYAAN MASYARAKAT DESA DAN KELURAHAN	2.817.792.300	0	0	0	2.817.792.300	2.812.188.300	0	0	0	2.812.188.300	(5.604.000)
7 01	7.01.0.00.0.00.03.0009 03 2.02						Kegiatan Pemberdayaan Kelurahan	1.842.513.900	0	0	0	1.842.513.900	1.830.589.900	0	0	0	1.830.589.900	(11.924.000)
7 01	7.01.0.00.0.00.03.0009 03 2.02 01						Peningkatan Partisipasi Masyarakat dalam Forum Musyawarah Perencanaan Pembangunan di Kelurahan	15.000.000	0	0	0	15.000.000	13.491.000	0	0	0	13.491.000	(1.509.000)
7 01	7.01.0.00.0.00.03.0009 03 2.02 02						Pembangunan Sarana dan Prasarana Kelurahan	859.085.000	0	0	0	859.085.000	855.670.000	0	0	0	855.670.000	(3.415.000)
7 01	7.01.0.00.0.00.03.0009 03 2.02 03						Pemberdayaan Masyarakat di Kelurahan	968.428.900	0	0	0	968.428.900	961.428.900	0	0	0	961.428.900	(7.000.000)
7 01	7.01.0.00.0.00.03.0009 03 2.03						Pemberdayaan Lembaga Kemasyarakatan Tingkat Kecamatan	975.278.400	0	0	0	975.278.400	981.598.400	0	0	0	981.598.400	6.320.000

KOTA MALANG
REKAPITULASI PERUBAHAN BELANJA MENURUT URUSAN PEMERINTAHAN DAERAH, ORGANISASI, PROGRAM DAN KEGIATAN BESERTA HASIL DAN SUB KEGIATAN BESERTA KELUARAN
TAHUN ANGGARAN 2023

Kode	Uraian Urusan, Organisasi, Program, Kegiatan, dan Sub Kegiatan	Sebelum Perubahan					Setelah Perubahan					Bertambah/(Berkurang)
		Belanja					Belanja					
		Belanja Operasi	Belanja Modal	Belanja Tak Terduga	Belanja Transfer	Jumlah Belanja	Belanja Operasi	Belanja Modal	Belanja Tak Terduga	Belanja Transfer	Jumlah Belanja	
7 01 7.01.0.00.0.00.03.0009 03 2.03 01	Penyelenggaraan Lembaga Kemasyarakatan	975.278.400	0	0	0	975.278.400	981.598.400	0	0	0	981.598.400	6.320.000
7 01 7.01.0.00.0.00.03.0009 04	PROGRAM KOORDINASI KETENTRAMAN DAN KETERTIBAN UMUM	180.210.000	0	0	0	180.210.000	180.210.000	0	0	0	180.210.000	0
7 01 7.01.0.00.0.00.03.0009 04 2.01	Koordinasi Upaya Penyelenggaraan Ketenteraman dan Ketertiban Umum	180.210.000	0	0	0	180.210.000	180.210.000	0	0	0	180.210.000	0
7 01 7.01.0.00.0.00.03.0009 04 2.01 01	Sinergitas dengan Kepolisian Negara Republik Indonesia, Tentara Nasional Indonesia dan Instansi Vertikal di Wilayah Kecamatan	180.210.000	0	0	0	180.210.000	180.210.000	0	0	0	180.210.000	0
7 01 7.01.0.00.0.00.03.0010	Kelurahan Madyopuro	3.610.340.000	16.000.000	0	0	3.626.340.000	3.670.879.500	80.460.500	0	0	3.751.340.000	125.000.000
7 01 7.01.0.00.0.00.03.0010 02	PROGRAM PENYELENGGARAAN PEMERINTAHAN DAN PELAYANAN PUBLIK	434.620.000	16.000.000	0	0	450.620.000	475.860.000	76.930.000	0	0	552.790.000	102.170.000
7 01 7.01.0.00.0.00.03.0010 02 2.01	Koordinasi Penyelenggaraan Kegiatan Pemerintahan di Tingkat Kecamatan	417.272.800	16.000.000	0	0	433.272.800	458.512.800	76.930.000	0	0	535.442.800	102.170.000
7 01 7.01.0.00.0.00.03.0010 02 2.01 02	Peningkatan Efektifitas Kegiatan Pemerintahan di Tingkat Kecamatan	417.272.800	16.000.000	0	0	433.272.800	458.512.800	76.930.000	0	0	535.442.800	102.170.000
7 01 7.01.0.00.0.00.03.0010 02 2.02	Penyelenggaraan Urusan Pemerintahan yang Tidak Dilaksanakan oleh Unit Kerja Perangkat Daerah yang Ada di Kecamatan	17.347.200	0	0	0	17.347.200	17.347.200	0	0	0	17.347.200	0
7 01 7.01.0.00.0.00.03.0010 02 2.02 01	Perencanaan Kegiatan Pelayanan kepada Masyarakat di Kecamatan	17.347.200	0	0	0	17.347.200	17.347.200	0	0	0	17.347.200	0
7 01 7.01.0.00.0.00.03.0010 03	PROGRAM PEMBERDAYAAN MASYARAKAT DESA DAN KELURAHAN	3.024.520.000	0	0	0	3.024.520.000	2.998.319.900	3.530.500	0	0	3.001.850.400	(22.669.600)
7 01 7.01.0.00.0.00.03.0010 03 2.02	Kegiatan Pemberdayaan Kelurahan	2.045.320.000	0	0	0	2.045.320.000	2.025.119.900	3.530.500	0	0	2.028.650.400	(16.669.600)
7 01 7.01.0.00.0.00.03.0010 03 2.02 01	Peningkatan Partisipasi Masyarakat dalam Forum Musyawarah Perencanaan Pembangunan di Kelurahan	19.000.000	0	0	0	19.000.000	18.080.400	0	0	0	18.080.400	(919.600)
7 01 7.01.0.00.0.00.03.0010 03 2.02 02	Pembangunan Sarana dan Prasarana Kelurahan	1.184.820.000	0	0	0	1.184.820.000	1.182.039.500	3.530.500	0	0	1.185.570.000	750.000
7 01 7.01.0.00.0.00.03.0010 03 2.02 03	Pemberdayaan Masyarakat di Kelurahan	841.500.000	0	0	0	841.500.000	825.000.000	0	0	0	825.000.000	(16.500.000)

KOTA MALANG
REKAPITULASI PERUBAHAN BELANJA MENURUT URUSAN PEMERINTAHAN DAERAH, ORGANISASI, PROGRAM DAN KEGIATAN BESERTA HASIL DAN SUB KEGIATAN BESERTA KELUARAN
TAHUN ANGGARAN 2023

Kode	Uraian Urusan, Organisasi, Program, Kegiatan, dan Sub Kegiatan	Sebelum Perubahan					Setelah Perubahan					Bertambah/(Berkurang)
		Belanja					Belanja					
		Belanja Operasi	Belanja Modal	Belanja Tak Terduga	Belanja Transfer	Jumlah Belanja	Belanja Operasi	Belanja Modal	Belanja Tak Terduga	Belanja Transfer	Jumlah Belanja	
7 01 7.01.0.00.0.00.03.0010 03 2.03	Pemberdayaan Lembaga Kemasyarakatan Tingkat Kecamatan	979.200.000	0	0	0	979.200.000	973.200.000	0	0	0	973.200.000	(6.000.000)
7 01 7.01.0.00.0.00.03.0010 03 2.03 01	Penyelenggaraan Lembaga Kemasyarakatan	979.200.000	0	0	0	979.200.000	973.200.000	0	0	0	973.200.000	(6.000.000)
7 01 7.01.0.00.0.00.03.0010 04	PROGRAM KOORDINASI KETENTRAMAN DAN KETERTIBAN UMUM	151.200.000	0	0	0	151.200.000	196.699.600	0	0	0	196.699.600	45.499.600
7 01 7.01.0.00.0.00.03.0010 04 2.01	Koordinasi Upaya Penyelenggaraan Ketenteraman dan Ketertiban Umum	151.200.000	0	0	0	151.200.000	196.699.600	0	0	0	196.699.600	45.499.600
7 01 7.01.0.00.0.00.03.0010 04 2.01 01	Sinergitas dengan Kepolisian Negara Republik Indonesia, Tentara Nasional Indonesia dan Instansi Vertikal di Wilayah Kecamatan	151.200.000	0	0	0	151.200.000	196.699.600	0	0	0	196.699.600	45.499.600
7 01 7.01.0.00.0.00.03.0011	Kelurahan Cemorokandang	2.467.913.200	13.016.800	0	0	2.480.930.000	2.443.731.470	11.458.530	0	0	2.455.190.000	(25.740.000)
7 01 7.01.0.00.0.00.03.0011 02	PROGRAM PENYELENGGARAAN PEMERINTAHAN DAN PELAYANAN PUBLIK	407.740.450	13.016.800	0	0	420.757.250	337.853.633	11.458.530	0	0	349.312.163	(71.445.087)
7 01 7.01.0.00.0.00.03.0011 02 2.01	Koordinasi Penyelenggaraan Kegiatan Pemerintahan di Tingkat Kecamatan	396.617.550	13.016.800	0	0	409.634.350	337.005.733	11.458.530	0	0	348.464.263	(61.170.087)
7 01 7.01.0.00.0.00.03.0011 02 2.01 02	Peningkatan Efektifitas Kegiatan Pemerintahan di Tingkat Kecamatan	396.617.550	13.016.800	0	0	409.634.350	337.005.733	11.458.530	0	0	348.464.263	(61.170.087)
7 01 7.01.0.00.0.00.03.0011 02 2.02	Penyelenggaraan Urusan Pemerintahan yang Tidak Dilaksanakan oleh Unit Kerja Perangkat Daerah yang Ada di Kecamatan	11.122.900	0	0	0	11.122.900	847.900	0	0	0	847.900	(10.275.000)
7 01 7.01.0.00.0.00.03.0011 02 2.02 01	Perencanaan Kegiatan Pelayanan kepada Masyarakat di Kecamatan	11.122.900	0	0	0	11.122.900	847.900	0	0	0	847.900	(10.275.000)
7 01 7.01.0.00.0.00.03.0011 03	PROGRAM PEMBERDAYAAN MASYARAKAT DESA DAN KELURAHAN	1.936.372.750	0	0	0	1.936.372.750	1.959.227.837	0	0	0	1.959.227.837	22.855.087
7 01 7.01.0.00.0.00.03.0011 03 2.02	Kegiatan Pemberdayaan Kelurahan	1.331.635.000	0	0	0	1.331.635.000	1.312.826.250	0	0	0	1.312.826.250	(18.808.750)
7 01 7.01.0.00.0.00.03.0011 03 2.02 01	Peningkatan Partisipasi Masyarakat dalam Forum Musyawarah Perencanaan Pembangunan di Kelurahan	20.000.000	0	0	0	20.000.000	18.191.250	0	0	0	18.191.250	(1.808.750)
7 01 7.01.0.00.0.00.03.0011 03 2.02 02	Pembangunan Sarana dan Prasarana Kelurahan	604.045.000	0	0	0	604.045.000	604.045.000	0	0	0	604.045.000	0

KOTA MALANG
REKAPITULASI PERUBAHAN BELANJA MENURUT URUSAN PEMERINTAHAN DAERAH, ORGANISASI, PROGRAM DAN KEGIATAN BESERTA HASIL DAN SUB KEGIATAN BESERTA KELUARAN
TAHUN ANGGARAN 2023

Kode	Uraian Urusan, Organisasi, Program, Kegiatan, dan Sub Kegiatan	Sebelum Perubahan					Setelah Perubahan					Bertambah/(Berkurang)
		Belanja					Belanja					
		Belanja Operasi	Belanja Modal	Belanja Tak Terduga	Belanja Transfer	Jumlah Belanja	Belanja Operasi	Belanja Modal	Belanja Tak Terduga	Belanja Transfer	Jumlah Belanja	
7 01 7.01.0.00.0.00.03.0011 03 2.02 03	Pemberdayaan Masyarakat di Kelurahan	707.590.000	0	0	0	707.590.000	690.590.000	0	0	0	690.590.000	(17.000.000)
7 01 7.01.0.00.0.00.03.0011 03 2.03	Pemberdayaan Lembaga Kemasyarakatan Tingkat Kecamatan	604.737.750	0	0	0	604.737.750	646.401.587	0	0	0	646.401.587	41.663.837
7 01 7.01.0.00.0.00.03.0011 03 2.03 01	Penyelenggaraan Lembaga Kemasyarakatan	604.737.750	0	0	0	604.737.750	646.401.587	0	0	0	646.401.587	41.663.837
7 01 7.01.0.00.0.00.03.0011 04	PROGRAM KOORDINASI KETENTRAMAN DAN KETERTIBAN UMUM	123.800.000	0	0	0	123.800.000	146.650.000	0	0	0	146.650.000	22.850.000
7 01 7.01.0.00.0.00.03.0011 04 2.01	Koordinasi Upaya Penyelenggaraan Ketenteraman dan Ketertiban Umum	123.800.000	0	0	0	123.800.000	146.650.000	0	0	0	146.650.000	22.850.000
7 01 7.01.0.00.0.00.03.0011 04 2.01 01	Sinergitas dengan Kepolisian Negara Republik Indonesia, Tentara Nasional Indonesia dan Instansi Vertikal di Wilayah Kecamatan	123.800.000	0	0	0	123.800.000	146.650.000	0	0	0	146.650.000	22.850.000
7 01 7.01.0.00.0.00.03.0012	Kelurahan Arjowinangun	2.610.440.000	28.200.000	0	0	2.638.640.000	2.642.180.000	73.150.000	0	0	2.715.330.000	76.690.000
7 01 7.01.0.00.0.00.03.0012 02	PROGRAM PENYELENGGARAAN PEMERINTAHAN DAN PELAYANAN PUBLIK	524.490.000	28.200.000	0	0	552.690.000	544.220.000	73.150.000	0	0	617.370.000	64.680.000
7 01 7.01.0.00.0.00.03.0012 02 2.01	Koordinasi Penyelenggaraan Kegiatan Pemerintahan di Tingkat Kecamatan	517.690.000	28.200.000	0	0	545.890.000	537.420.000	73.150.000	0	0	610.570.000	64.680.000
7 01 7.01.0.00.0.00.03.0012 02 2.01 02	Peningkatan Efektifitas Kegiatan Pemerintahan di Tingkat Kecamatan	517.690.000	28.200.000	0	0	545.890.000	537.420.000	73.150.000	0	0	610.570.000	64.680.000
7 01 7.01.0.00.0.00.03.0012 02 2.02	Penyelenggaraan Urusan Pemerintahan yang Tidak Dilaksanakan oleh Unit Kerja Perangkat Daerah yang Ada di Kecamatan	6.800.000	0	0	0	6.800.000	6.800.000	0	0	0	6.800.000	0
7 01 7.01.0.00.0.00.03.0012 02 2.02 01	Perencanaan Kegiatan Pelayanan kepada Masyarakat di Kecamatan	6.800.000	0	0	0	6.800.000	6.800.000	0	0	0	6.800.000	0
7 01 7.01.0.00.0.00.03.0012 03	PROGRAM PEMBERDAYAAN MASYARAKAT DESA DAN KELURAHAN	1.927.550.000	0	0	0	1.927.550.000	1.939.560.000	0	0	0	1.939.560.000	12.010.000
7 01 7.01.0.00.0.00.03.0012 03 2.02	Kegiatan Pemberdayaan Kelurahan	1.269.960.000	0	0	0	1.269.960.000	1.279.440.000	0	0	0	1.279.440.000	9.480.000
7 01 7.01.0.00.0.00.03.0012 03 2.02 01	Peningkatan Partisipasi Masyarakat dalam Forum Musyawarah Perencanaan Pembangunan di Kelurahan	12.050.000	0	0	0	12.050.000	9.350.000	0	0	0	9.350.000	(2.700.000)

KOTA MALANG
REKAPITULASI PERUBAHAN BELANJA MENURUT URUSAN PEMERINTAHAN DAERAH, ORGANISASI, PROGRAM DAN KEGIATAN BESERTA HASIL DAN SUB KEGIATAN BESERTA KELUARAN
TAHUN ANGGARAN 2023

Kode	Uraian Urusan, Organisasi, Program, Kegiatan, dan Sub Kegiatan	Sebelum Perubahan					Setelah Perubahan					Bertambah/(Berkurang)
		Belanja					Belanja					
		Belanja Operasi	Belanja Modal	Belanja Tak Terduga	Belanja Transfer	Jumlah Belanja	Belanja Operasi	Belanja Modal	Belanja Tak Terduga	Belanja Transfer	Jumlah Belanja	
7 01 7.01.0.00.0.00.03.0012 03 2.02 02	Pembangunan Sarana dan Prasarana Kelurahan	612.790.000	0	0	0	612.790.000	612.790.000	0	0	0	612.790.000	0
7 01 7.01.0.00.0.00.03.0012 03 2.02 03	Pemberdayaan Masyarakat di Kelurahan	645.120.000	0	0	0	645.120.000	657.300.000	0	0	0	657.300.000	12.180.000
7 01 7.01.0.00.0.00.03.0012 03 2.03	Pemberdayaan Lembaga Kemasyarakatan Tingkat Kecamatan	657.590.000	0	0	0	657.590.000	660.120.000	0	0	0	660.120.000	2.530.000
7 01 7.01.0.00.0.00.03.0012 03 2.03 01	Penyelenggaraan Lembaga Kemasyarakatan	657.590.000	0	0	0	657.590.000	660.120.000	0	0	0	660.120.000	2.530.000
7 01 7.01.0.00.0.00.03.0012 04	PROGRAM KOORDINASI KETENTRAMAN DAN KETERTIBAN UMUM	158.400.000	0	0	0	158.400.000	158.400.000	0	0	0	158.400.000	0
7 01 7.01.0.00.0.00.03.0012 04 2.01	Koordinasi Upaya Penyelenggaraan Ketenteraman dan Ketertiban Umum	158.400.000	0	0	0	158.400.000	158.400.000	0	0	0	158.400.000	0
7 01 7.01.0.00.0.00.03.0012 04 2.01 01	Sinergitas dengan Kepolisian Negara Republik Indonesia, Tentara Nasional Indonesia dan Instansi Vertikal di Wilayah Kecamatan	158.400.000	0	0	0	158.400.000	158.400.000	0	0	0	158.400.000	0
7 01 7.01.0.00.0.00.03.0013	Kelurahan Tlogowaru	2.099.764.600	16.000.000	0	0	2.115.764.600	2.145.603.200	113.721.400	0	0	2.259.324.600	143.560.000
7 01 7.01.0.00.0.00.03.0013 02	PROGRAM PENYELENGGARAAN PEMERINTAHAN DAN PELAYANAN PUBLIK	360.894.600	16.000.000	0	0	376.894.600	413.173.200	113.721.400	0	0	526.894.600	150.000.000
7 01 7.01.0.00.0.00.03.0013 02 2.01	Koordinasi Penyelenggaraan Kegiatan Pemerintahan di Tingkat Kecamatan	345.894.600	16.000.000	0	0	361.894.600	398.173.200	113.721.400	0	0	511.894.600	150.000.000
7 01 7.01.0.00.0.00.03.0013 02 2.01 02	Peningkatan Efektifitas Kegiatan Pemerintahan di Tingkat Kecamatan	345.894.600	16.000.000	0	0	361.894.600	398.173.200	113.721.400	0	0	511.894.600	150.000.000
7 01 7.01.0.00.0.00.03.0013 02 2.02	Penyelenggaraan Urusan Pemerintahan yang Tidak Dilaksanakan oleh Unit Kerja Perangkat Daerah yang Ada di Kecamatan	15.000.000	0	0	0	15.000.000	15.000.000	0	0	0	15.000.000	0
7 01 7.01.0.00.0.00.03.0013 02 2.02 01	Perencanaan Kegiatan Pelayanan kepada Masyarakat di Kecamatan	15.000.000	0	0	0	15.000.000	15.000.000	0	0	0	15.000.000	0
7 01 7.01.0.00.0.00.03.0013 03	PROGRAM PEMBERDAYAAN MASYARAKAT DESA DAN KELURAHAN	1.597.270.000	0	0	0	1.597.270.000	1.583.830.000	0	0	0	1.583.830.000	(13.440.000)
7 01 7.01.0.00.0.00.03.0013 03 2.02	Kegiatan Pemberdayaan Kelurahan	1.152.058.600	0	0	0	1.152.058.600	1.145.618.600	0	0	0	1.145.618.600	(6.440.000)
7 01 7.01.0.00.0.00.03.0013 03 2.02 01	Peningkatan Partisipasi Masyarakat dalam Forum Musyawarah	10.000.000	0	0	0	10.000.000	10.000.000	0	0	0	10.000.000	0

KOTA MALANG
REKAPITULASI PERUBAHAN BELANJA MENURUT URUSAN PEMERINTAHAN DAERAH, ORGANISASI, PROGRAM DAN KEGIATAN BESERTA HASIL DAN SUB KEGIATAN BESERTA KELUARAN
TAHUN ANGGARAN 2023

Kode	Uraian Urusan, Organisasi, Program, Kegiatan, dan Sub Kegiatan	Sebelum Perubahan					Setelah Perubahan					Bertambah/(Berkurang)
		Belanja					Belanja					
		Belanja Operasi	Belanja Modal	Belanja Tak Terduga	Belanja Transfer	Jumlah Belanja	Belanja Operasi	Belanja Modal	Belanja Tak Terduga	Belanja Transfer	Jumlah Belanja	
	Perencanaan Pembangunan di Kelurahan											
7 01 7.01.0.00.0.00.03.0013 03 2.02 02	Pembangunan Sarana dan Prasarana Kelurahan	570.000.000	0	0	0	570.000.000	563.560.000	0	0	0	563.560.000	(6.440.000)
7 01 7.01.0.00.0.00.03.0013 03 2.02 03	Pemberdayaan Masyarakat di Kelurahan	572.058.600	0	0	0	572.058.600	572.058.600	0	0	0	572.058.600	0
7 01 7.01.0.00.0.00.03.0013 03 2.03	Pemberdayaan Lembaga Kemasyarakatan Tingkat Kecamatan	445.211.400	0	0	0	445.211.400	438.211.400	0	0	0	438.211.400	(7.000.000)
7 01 7.01.0.00.0.00.03.0013 03 2.03 01	Penyelenggaraan Lembaga Kemasyarakatan	445.211.400	0	0	0	445.211.400	438.211.400	0	0	0	438.211.400	(7.000.000)
7 01 7.01.0.00.0.00.03.0013 04	PROGRAM KOORDINASI KETENTRAMAN DAN KETERTIBAN UMUM	141.600.000	0	0	0	141.600.000	148.600.000	0	0	0	148.600.000	7.000.000
7 01 7.01.0.00.0.00.03.0013 04 2.01	Koordinasi Upaya Penyelenggaraan Ketenteraman dan Ketertiban Umum	141.600.000	0	0	0	141.600.000	148.600.000	0	0	0	148.600.000	7.000.000
7 01 7.01.0.00.0.00.03.0013 04 2.01 01	Sinergitas dengan Kepolisian Negara Republik Indonesia, Tentara Nasional Indonesia dan Instansi Vertikal di Wilayah Kecamatan	141.600.000	0	0	0	141.600.000	148.600.000	0	0	0	148.600.000	7.000.000
7 01 7.01.0.00.0.00.04.0000	Kecamatan Lowokwaru	22.036.859.215	157.861.700	0	0	22.194.720.915	21.914.292.780	169.765.789	0	0	22.084.058.569	(110.662.346)
7 01 7.01.0.00.0.00.04.0000 01	PROGRAM PENUNJANG URUSAN PEMERINTAHAN DAERAH KABUPATEN/KOTA	21.453.170.455	157.861.700	0	0	21.611.032.155	20.818.109.020	169.765.789	0	0	20.987.874.809	(623.157.346)
7 01 7.01.0.00.0.00.04.0000 01 2.01	Perencanaan, Penganggaran, dan Evaluasi Kinerja Perangkat Daerah	17.415.050	0	0	0	17.415.050	13.796.600	0	0	0	13.796.600	(3.618.450)
7 01 7.01.0.00.0.00.04.0000 01 2.01 01	Penyusunan Dokumen Perencanaan Perangkat Daerah	3.828.150	0	0	0	3.828.150	2.928.150	0	0	0	2.928.150	(900.000)
7 01 7.01.0.00.0.00.04.0000 01 2.01 02	Koordinasi dan Penyusunan Dokumen RKA-SKPD	3.468.450	0	0	0	3.468.450	750.000	0	0	0	750.000	(2.718.450)
7 01 7.01.0.00.0.00.04.0000 01 2.01 04	Koordinasi dan Penyusunan DPA-SKPD	3.468.450	0	0	0	3.468.450	3.468.450	0	0	0	3.468.450	0
7 01 7.01.0.00.0.00.04.0000 01 2.01 06	Koordinasi dan Penyusunan Laporan Capaian Kinerja dan Ikhtisar Realisasi Kinerja SKPD	3.350.000	0	0	0	3.350.000	3.350.000	0	0	0	3.350.000	0
7 01 7.01.0.00.0.00.04.0000 01 2.01 07	Evaluasi Kinerja Perangkat Daerah	3.300.000	0	0	0	3.300.000	3.300.000	0	0	0	3.300.000	0
7 01 7.01.0.00.0.00.04.0000 01 2.02	Administrasi Keuangan Perangkat Daerah	20.345.506.798	0	0	0	20.345.506.798	19.702.867.202	0	0	0	19.702.867.202	(642.639.596)

KOTA MALANG
REKAPITULASI PERUBAHAN BELANJA MENURUT URUSAN PEMERINTAHAN DAERAH, ORGANISASI, PROGRAM DAN KEGIATAN BESERTA HASIL DAN SUB KEGIATAN BESERTA KELUARAN
TAHUN ANGGARAN 2023

Kode	Uraian Urusan, Organisasi, Program, Kegiatan, dan Sub Kegiatan	Sebelum Perubahan					Setelah Perubahan					Bertambah/(Berkurang)	
		Belanja					Belanja						
		Belanja Operasi	Belanja Modal	Belanja Tak Terduga	Belanja Transfer	Jumlah Belanja	Belanja Operasi	Belanja Modal	Belanja Tak Terduga	Belanja Transfer	Jumlah Belanja		
7 01	7.01.0.00.0.00.04.0000 01 2.02 01	Penyediaan Gaji dan Tunjangan ASN	20.335.913.798	0	0	0	20.335.913.798	19.696.851.452	0	0	0	19.696.851.452	(639.062.346)
7 01	7.01.0.00.0.00.04.0000 01 2.02 05	Koordinasi dan Penyusunan Laporan Keuangan Akhir Tahun SKPD	9.593.000	0	0	0	9.593.000	6.015.750	0	0	0	6.015.750	(3.577.250)
7 01	7.01.0.00.0.00.04.0000 01 2.03	Administrasi Barang Milik Daerah pada Perangkat Daerah	74.973.024	0	0	0	74.973.024	74.973.024	0	0	0	74.973.024	0
7 01	7.01.0.00.0.00.04.0000 01 2.03 02	Pengamanan Barang Milik Daerah SKPD	74.973.024	0	0	0	74.973.024	74.973.024	0	0	0	74.973.024	0
7 01	7.01.0.00.0.00.04.0000 01 2.05	Administrasi Kepegawaian Perangkat Daerah	90.680.000	0	0	0	90.680.000	89.500.000	0	0	0	89.500.000	(1.180.000)
7 01	7.01.0.00.0.00.04.0000 01 2.05 09	Pendidikan dan Pelatihan Pegawai Berdasarkan Tugas dan Fungsi	90.680.000	0	0	0	90.680.000	89.500.000	0	0	0	89.500.000	(1.180.000)
7 01	7.01.0.00.0.00.04.0000 01 2.06	Administrasi Umum Perangkat Daerah	464.701.350	74.619.700	0	0	539.321.050	477.654.250	89.619.700	0	0	567.273.950	27.952.900
7 01	7.01.0.00.0.00.04.0000 01 2.06 01	Penyediaan Komponen Instalasi Listrik/Penerangan Bangunan Kantor	7.330.000	0	0	0	7.330.000	7.330.000	0	0	0	7.330.000	0
7 01	7.01.0.00.0.00.04.0000 01 2.06 02	Penyediaan Peralatan dan Perlengkapan Kantor	38.825.700	74.619.700	0	0	113.445.400	37.712.200	89.619.700	0	0	127.331.900	13.886.500
7 01	7.01.0.00.0.00.04.0000 01 2.06 04	Penyediaan Bahan Logistik Kantor	39.546.200	0	0	0	39.546.200	46.172.200	0	0	0	46.172.200	6.626.000
7 01	7.01.0.00.0.00.04.0000 01 2.06 05	Penyediaan Barang Cetak dan Penggandaan	26.219.450	0	0	0	26.219.450	13.903.850	0	0	0	13.903.850	(12.315.600)
7 01	7.01.0.00.0.00.04.0000 01 2.06 06	Penyediaan Bahan Bacaan dan Peraturan Perundang-undangan	7.500.000	0	0	0	7.500.000	7.500.000	0	0	0	7.500.000	0
7 01	7.01.0.00.0.00.04.0000 01 2.06 09	Penyelenggaraan Rapat Koordinasi dan Konsultasi SKPD	345.280.000	0	0	0	345.280.000	365.036.000	0	0	0	365.036.000	19.756.000
7 01	7.01.0.00.0.00.04.0000 01 2.07	Pengadaan Barang Milik Daerah Penunjang Urusan Pemerintah Daerah	4.060.000	83.242.000	0	0	87.302.000	4.060.000	80.146.089	0	0	84.206.089	(3.095.911)
7 01	7.01.0.00.0.00.04.0000 01 2.07 02	Pengadaan Kendaraan Dinas Operasional atau Lapangan	1.690.000	38.702.000	0	0	40.392.000	1.690.000	35.606.089	0	0	37.296.089	(3.095.911)
7 01	7.01.0.00.0.00.04.0000 01 2.07 10	Pengadaan Sarana dan Prasarana Gedung Kantor atau Bangunan Lainnya	2.370.000	44.540.000	0	0	46.910.000	2.370.000	44.540.000	0	0	46.910.000	0
7 01	7.01.0.00.0.00.04.0000 01 2.08	Penyediaan Jasa Penunjang Urusan Pemerintahan Daerah	218.810.233	0	0	0	218.810.233	222.909.344	0	0	0	222.909.344	4.099.111
7 01	7.01.0.00.0.00.04.0000 01 2.08 01	Penyediaan Jasa Surat Menyurat	3.000.000	0	0	0	3.000.000	3.000.000	0	0	0	3.000.000	0
7 01	7.01.0.00.0.00.04.0000 01 2.08 02	Penyediaan Jasa Komunikasi, Sumber Daya Air dan Listrik	44.412.885	0	0	0	44.412.885	48.511.996	0	0	0	48.511.996	4.099.111

KOTA MALANG
REKAPITULASI PERUBAHAN BELANJA MENURUT URUSAN PEMERINTAHAN DAERAH, ORGANISASI, PROGRAM DAN KEGIATAN BESERTA HASIL DAN SUB KEGIATAN BESERTA KELUARAN
TAHUN ANGGARAN 2023

Kode	Uraian Urusan, Organisasi, Program, Kegiatan, dan Sub Kegiatan	Sebelum Perubahan					Setelah Perubahan					Bertambah/(Berkurang)
		Belanja					Belanja					
		Belanja Operasi	Belanja Modal	Belanja Tak Terduga	Belanja Transfer	Jumlah Belanja	Belanja Operasi	Belanja Modal	Belanja Tak Terduga	Belanja Transfer	Jumlah Belanja	
7 01 7.01.0.00.0.00.04.0000 01 2.08 04	Penyediaan Jasa Pelayanan Umum Kantor	171.397.348	0	0	0	171.397.348	171.397.348	0	0	0	171.397.348	0
7 01 7.01.0.00.0.00.04.0000 01 2.09	Pemeliharaan Barang Milik Daerah Penunjang Urusan Pemerintahan Daerah	237.024.000	0	0	0	237.024.000	232.348.600	0	0	0	232.348.600	(4.675.400)
7 01 7.01.0.00.0.00.04.0000 01 2.09 02	Penyediaan Jasa Pemeliharaan, Biaya Pemeliharaan, Pajak dan Perizinan Kendaraan Dinas Operasional atau Lapangan	78.664.000	0	0	0	78.664.000	77.338.600	0	0	0	77.338.600	(1.325.400)
7 01 7.01.0.00.0.00.04.0000 01 2.09 06	Pemeliharaan Peralatan dan Mesin Lainnya	17.000.000	0	0	0	17.000.000	14.450.000	0	0	0	14.450.000	(2.550.000)
7 01 7.01.0.00.0.00.04.0000 01 2.09 09	Pemeliharaan/Rehabilitasi Gedung Kantor dan Bangunan Lainnya	141.360.000	0	0	0	141.360.000	140.560.000	0	0	0	140.560.000	(800.000)
7 01 7.01.0.00.0.00.04.0000 02	PROGRAM PENYELENGGARAAN PEMERINTAHAN DAN PELAYANAN PUBLIK	7.115.000	0	0	0	7.115.000	1.710.000	0	0	0	1.710.000	(5.405.000)
7 01 7.01.0.00.0.00.04.0000 02 2.01	Koordinasi Penyelenggaraan Kegiatan Pemerintahan di Tingkat Kecamatan	500.000	0	0	0	500.000	500.000	0	0	0	500.000	0
7 01 7.01.0.00.0.00.04.0000 02 2.01 02	Peningkatan Efektifitas Kegiatan Pemerintahan di Tingkat Kecamatan	500.000	0	0	0	500.000	500.000	0	0	0	500.000	0
7 01 7.01.0.00.0.00.04.0000 02 2.02	Penyelenggaraan Urusan Pemerintahan yang Tidak Dilaksanakan oleh Unit Kerja Perangkat Daerah yang Ada di Kecamatan	6.615.000	0	0	0	6.615.000	1.210.000	0	0	0	1.210.000	(5.405.000)
7 01 7.01.0.00.0.00.04.0000 02 2.02 01	Perencanaan Kegiatan Pelayanan kepada Masyarakat di Kecamatan	6.615.000	0	0	0	6.615.000	1.210.000	0	0	0	1.210.000	(5.405.000)
7 01 7.01.0.00.0.00.04.0000 03	PROGRAM PEMBERDAYAAN MASYARAKAT DESA DAN KELURAHAN	485.251.360	0	0	0	485.251.360	503.151.360	0	0	0	503.151.360	17.900.000
7 01 7.01.0.00.0.00.04.0000 03 2.02	Kegiatan Pemberdayaan Kelurahan	485.251.360	0	0	0	485.251.360	503.151.360	0	0	0	503.151.360	17.900.000
7 01 7.01.0.00.0.00.04.0000 03 2.02 01	Peningkatan Partisipasi Masyarakat dalam Forum Musyawarah Perencanaan Pembangunan di Kelurahan	35.823.400	0	0	0	35.823.400	35.823.400	0	0	0	35.823.400	0
7 01 7.01.0.00.0.00.04.0000 03 2.02 03	Pemberdayaan Masyarakat di Kelurahan	219.832.200	0	0	0	219.832.200	239.132.200	0	0	0	239.132.200	19.300.000
7 01 7.01.0.00.0.00.04.0000 03 2.02 04	Evaluasi Kelurahan	229.595.760	0	0	0	229.595.760	228.195.760	0	0	0	228.195.760	(1.400.000)

KOTA MALANG
REKAPITULASI PERUBAHAN BELANJA MENURUT URUSAN PEMERINTAHAN DAERAH, ORGANISASI, PROGRAM DAN KEGIATAN BESERTA HASIL DAN SUB KEGIATAN BESERTA KELUARAN
TAHUN ANGGARAN 2023

Kode	Uraian Urusan, Organisasi, Program, Kegiatan, dan Sub Kegiatan	Sebelum Perubahan					Setelah Perubahan					Bertambah/(Berkurang)						
		Belanja					Belanja											
		Belanja Operasi	Belanja Modal	Belanja Tak Terduga	Belanja Transfer	Jumlah Belanja	Belanja Operasi	Belanja Modal	Belanja Tak Terduga	Belanja Transfer	Jumlah Belanja							
7 01	7.01.0.00.0.00.04.0000 04						PROGRAM KOORDINASI KETENTRAMAN DAN KETERTIBAN UMUM	48.232.800	0	0	0	48.232.800	548.232.800	0	0	0	548.232.800	500.000.000
7 01	7.01.0.00.0.00.04.0000 04 2.01						Koordinasi Upaya Penyelenggaraan Ketenteraman dan Ketertiban Umum	48.232.800	0	0	0	48.232.800	548.232.800	0	0	0	548.232.800	500.000.000
7 01	7.01.0.00.0.00.04.0000 04 2.01 01						Sinergitas dengan Kepolisian Negara Republik Indonesia, Tentara Nasional Indonesia dan Instansi Vertikal di Wilayah Kecamatan	48.232.800	0	0	0	48.232.800	548.232.800	0	0	0	548.232.800	500.000.000
7 01	7.01.0.00.0.00.04.0000 05						PROGRAM PENYELENGGARAAN URUSAN PEMERINTAHAN UMUM	43.089.600	0	0	0	43.089.600	43.089.600	0	0	0	43.089.600	0
7 01	7.01.0.00.0.00.04.0000 05 2.01						Penyelenggaraan Urusan Pemerintahan Umum Sesuai Penugasan Kepala Daerah	43.089.600	0	0	0	43.089.600	43.089.600	0	0	0	43.089.600	0
7 01	7.01.0.00.0.00.04.0000 05 2.01 08						Pelaksanaan Tugas Forum Koordinasi Pimpinan di Kecamatan	43.089.600	0	0	0	43.089.600	43.089.600	0	0	0	43.089.600	0
7 01	7.01.0.00.0.00.04.0002						Kelurahan Lowokwaru	3.168.187.900	50.937.100	0	0	3.219.125.000	3.251.793.418	67.331.582	0	0	3.319.125.000	100.000.000
7 01	7.01.0.00.0.00.04.0002 02						PROGRAM PENYELENGGARAAN PEMERINTAHAN DAN PELAYANAN PUBLIK	402.892.900	50.937.100	0	0	453.830.000	500.568.418	67.331.582	0	0	567.900.000	114.070.000
7 01	7.01.0.00.0.00.04.0002 02 2.01						Koordinasi Penyelenggaraan Kegiatan Pemerintahan di Tingkat Kecamatan	398.552.900	50.937.100	0	0	449.490.000	499.168.418	67.331.582	0	0	566.500.000	117.010.000
7 01	7.01.0.00.0.00.04.0002 02 2.01 02						Peningkatan Efektifitas Kegiatan Pemerintahan di Tingkat Kecamatan	398.552.900	50.937.100	0	0	449.490.000	499.168.418	67.331.582	0	0	566.500.000	117.010.000
7 01	7.01.0.00.0.00.04.0002 02 2.02						Penyelenggaraan Urusan Pemerintahan yang Tidak Dilaksanakan oleh Unit Kerja Perangkat Daerah yang Ada di Kecamatan	4.340.000	0	0	0	4.340.000	1.400.000	0	0	0	1.400.000	(2.940.000)
7 01	7.01.0.00.0.00.04.0002 02 2.02 01						Perencanaan Kegiatan Pelayanan kepada Masyarakat di Kecamatan	4.340.000	0	0	0	4.340.000	1.400.000	0	0	0	1.400.000	(2.940.000)
7 01	7.01.0.00.0.00.04.0002 03						PROGRAM PEMBERDAYAAN MASYARAKAT DESA DAN KELURAHAN	2.595.615.000	0	0	0	2.595.615.000	2.597.625.000	0	0	0	2.597.625.000	2.010.000
7 01	7.01.0.00.0.00.04.0002 03 2.02						Kegiatan Pemberdayaan Kelurahan	1.786.590.000	0	0	0	1.786.590.000	1.788.600.000	0	0	0	1.788.600.000	2.010.000
7 01	7.01.0.00.0.00.04.0002 03 2.02 01						Peningkatan Partisipasi Masyarakat dalam Forum Musyawarah Perencanaan Pembangunan di Kelurahan	17.910.000	0	0	0	17.910.000	17.910.000	0	0	0	17.910.000	0

KOTA MALANG
REKAPITULASI PERUBAHAN BELANJA MENURUT URUSAN PEMERINTAHAN DAERAH, ORGANISASI, PROGRAM DAN KEGIATAN BESERTA HASIL DAN SUB KEGIATAN BESERTA KELUARAN
TAHUN ANGGARAN 2023

Kode	Uraian Urusan, Organisasi, Program, Kegiatan, dan Sub Kegiatan	Sebelum Perubahan					Setelah Perubahan					Bertambah/(Berkurang)
		Belanja					Belanja					
		Belanja Operasi	Belanja Modal	Belanja Tak Terduga	Belanja Transfer	Jumlah Belanja	Belanja Operasi	Belanja Modal	Belanja Tak Terduga	Belanja Transfer	Jumlah Belanja	
7 01 7.01.0.00.0.00.04.0002 03 2.02 02	Pembangunan Sarana dan Prasarana Kelurahan	942.440.000	0	0	0	942.440.000	944.450.000	0	0	0	944.450.000	2.010.000
7 01 7.01.0.00.0.00.04.0002 03 2.02 03	Pemberdayaan Masyarakat di Kelurahan	826.240.000	0	0	0	826.240.000	826.240.000	0	0	0	826.240.000	0
7 01 7.01.0.00.0.00.04.0002 03 2.03	Pemberdayaan Lembaga Kemasyarakatan Tingkat Kecamatan	809.025.000	0	0	0	809.025.000	809.025.000	0	0	0	809.025.000	0
7 01 7.01.0.00.0.00.04.0002 03 2.03 01	Penyelenggaraan Lembaga Kemasyarakatan	809.025.000	0	0	0	809.025.000	809.025.000	0	0	0	809.025.000	0
7 01 7.01.0.00.0.00.04.0002 04	PROGRAM KOORDINASI KETENTRAMAN DAN KETERTIBAN UMUM	169.680.000	0	0	0	169.680.000	153.600.000	0	0	0	153.600.000	(16.080.000)
7 01 7.01.0.00.0.00.04.0002 04 2.01	Koordinasi Upaya Penyelenggaraan Ketenteraman dan Ketertiban Umum	169.680.000	0	0	0	169.680.000	153.600.000	0	0	0	153.600.000	(16.080.000)
7 01 7.01.0.00.0.00.04.0002 04 2.01 01	Sinergitas dengan Kepolisian Negara Republik Indonesia, Tentara Nasional Indonesia dan Instansi Vertikal di Wilayah Kecamatan	169.680.000	0	0	0	169.680.000	153.600.000	0	0	0	153.600.000	(16.080.000)
7 01 7.01.0.00.0.00.04.0003	Kelurahan Dinoyo	2.835.161.300	68.405.000	0	0	2.903.566.300	2.843.161.300	120.405.000	0	0	2.963.566.300	60.000.000
7 01 7.01.0.00.0.00.04.0003 02	PROGRAM PENYELENGGARAAN PEMERINTAHAN DAN PELAYANAN PUBLIK	465.388.350	68.405.000	0	0	533.793.350	458.931.400	120.405.000	0	0	579.336.400	45.543.050
7 01 7.01.0.00.0.00.04.0003 02 2.01	Koordinasi Penyelenggaraan Kegiatan Pemerintahan di Tingkat Kecamatan	452.388.350	68.405.000	0	0	520.793.350	454.931.400	120.405.000	0	0	575.336.400	54.543.050
7 01 7.01.0.00.0.00.04.0003 02 2.01 02	Peningkatan Efektifitas Kegiatan Pemerintahan di Tingkat Kecamatan	452.388.350	68.405.000	0	0	520.793.350	454.931.400	120.405.000	0	0	575.336.400	54.543.050
7 01 7.01.0.00.0.00.04.0003 02 2.02	Penyelenggaraan Urusan Pemerintahan yang Tidak Dilaksanakan oleh Unit Kerja Perangkat Daerah yang Ada di Kecamatan	13.000.000	0	0	0	13.000.000	4.000.000	0	0	0	4.000.000	(9.000.000)
7 01 7.01.0.00.0.00.04.0003 02 2.02 01	Perencanaan Kegiatan Pelayanan kepada Masyarakat di Kecamatan	13.000.000	0	0	0	13.000.000	4.000.000	0	0	0	4.000.000	(9.000.000)
7 01 7.01.0.00.0.00.04.0003 03	PROGRAM PEMBERDAYAAN MASYARAKAT DESA DAN KELURAHAN	2.187.342.950	0	0	0	2.187.342.950	2.201.799.900	0	0	0	2.201.799.900	14.456.950
7 01 7.01.0.00.0.00.04.0003 03 2.02	Kegiatan Pemberdayaan Kelurahan	1.577.052.950	0	0	0	1.577.052.950	1.636.169.900	0	0	0	1.636.169.900	59.116.950
7 01 7.01.0.00.0.00.04.0003 03 2.02 01	Peningkatan Partisipasi Masyarakat dalam Forum Musyawarah	17.700.000	0	0	0	17.700.000	17.700.000	0	0	0	17.700.000	0

KOTA MALANG
REKAPITULASI PERUBAHAN BELANJA MENURUT URUSAN PEMERINTAHAN DAERAH, ORGANISASI, PROGRAM DAN KEGIATAN BESERTA HASIL DAN SUB KEGIATAN BESERTA KELUARAN
TAHUN ANGGARAN 2023

Kode	Uraian Urusan, Organisasi, Program, Kegiatan, dan Sub Kegiatan	Sebelum Perubahan					Sesudah Perubahan					Bertambah/(Berkurang)
		Belanja					Belanja					
		Belanja Operasi	Belanja Modal	Belanja Tak Terduga	Belanja Transfer	Jumlah Belanja	Belanja Operasi	Belanja Modal	Belanja Tak Terduga	Belanja Transfer	Jumlah Belanja	
	Perencanaan Pembangunan di Kelurahan											
7 01 7.01.0.00.0.00.04.0003 03 2.02 02	Pembangunan Sarana dan Prasarana Kelurahan	805.416.300	0	0	0	805.416.300	865.416.300	0	0	0	865.416.300	60.000.000
7 01 7.01.0.00.0.00.04.0003 03 2.02 03	Pemberdayaan Masyarakat di Kelurahan	753.936.650	0	0	0	753.936.650	753.053.600	0	0	0	753.053.600	(883.050)
7 01 7.01.0.00.0.00.04.0003 03 2.03	Pemberdayaan Lembaga Kemasyarakatan Tingkat Kecamatan	610.290.000	0	0	0	610.290.000	565.630.000	0	0	0	565.630.000	(44.660.000)
7 01 7.01.0.00.0.00.04.0003 03 2.03 01	Penyelenggaraan Lembaga Kemasyarakatan	610.290.000	0	0	0	610.290.000	565.630.000	0	0	0	565.630.000	(44.660.000)
7 01 7.01.0.00.0.00.04.0003 04	PROGRAM KOORDINASI KETENTRAMAN DAN KETERTIBAN UMUM	182.430.000	0	0	0	182.430.000	182.430.000	0	0	0	182.430.000	0
7 01 7.01.0.00.0.00.04.0003 04 2.01	Koordinasi Upaya Penyelenggaraan Ketenteraman dan Ketertiban Umum	182.430.000	0	0	0	182.430.000	182.430.000	0	0	0	182.430.000	0
7 01 7.01.0.00.0.00.04.0003 04 2.01 01	Sinergitas dengan Kepolisian Negara Republik Indonesia, Tentara Nasional Indonesia dan Instansi Vertikal di Wilayah Kecamatan	182.430.000	0	0	0	182.430.000	182.430.000	0	0	0	182.430.000	0
7 01 7.01.0.00.0.00.04.0004	Kelurahan Sumpersari	1.928.924.600	10.000.000	0	0	1.938.924.600	1.928.924.600	10.000.000	0	0	1.938.924.600	0
7 01 7.01.0.00.0.00.04.0004 02	PROGRAM PENYELENGGARAAN PEMERINTAHAN DAN PELAYANAN PUBLIK	234.682.000	10.000.000	0	0	244.682.000	261.332.000	10.000.000	0	0	271.332.000	26.650.000
7 01 7.01.0.00.0.00.04.0004 02 2.01	Koordinasi Penyelenggaraan Kegiatan Pemerintahan di Tingkat Kecamatan	232.432.000	10.000.000	0	0	242.432.000	259.082.000	10.000.000	0	0	269.082.000	26.650.000
7 01 7.01.0.00.0.00.04.0004 02 2.01 02	Peningkatan Efektifitas Kegiatan Pemerintahan di Tingkat Kecamatan	232.432.000	10.000.000	0	0	242.432.000	259.082.000	10.000.000	0	0	269.082.000	26.650.000
7 01 7.01.0.00.0.00.04.0004 02 2.02	Penyelenggaraan Urusan Pemerintahan yang Tidak Dilaksanakan oleh Unit Kerja Perangkat Daerah yang Ada di Kecamatan	2.250.000	0	0	0	2.250.000	2.250.000	0	0	0	2.250.000	0
7 01 7.01.0.00.0.00.04.0004 02 2.02 01	Perencanaan Kegiatan Pelayanan kepada Masyarakat di Kecamatan	2.250.000	0	0	0	2.250.000	2.250.000	0	0	0	2.250.000	0
7 01 7.01.0.00.0.00.04.0004 03	PROGRAM PEMBERDAYAAN MASYARAKAT DESA DAN KELURAHAN	1.534.492.600	0	0	0	1.534.492.600	1.507.842.600	0	0	0	1.507.842.600	(26.650.000)
7 01 7.01.0.00.0.00.04.0004 03 2.02	Kegiatan Pemberdayaan Kelurahan	1.065.977.600	0	0	0	1.065.977.600	1.039.327.600	0	0	0	1.039.327.600	(26.650.000)

KOTA MALANG
REKAPITULASI PERUBAHAN BELANJA MENURUT URUSAN PEMERINTAHAN DAERAH, ORGANISASI, PROGRAM DAN KEGIATAN BESERTA HASIL DAN SUB KEGIATAN BESERTA KELUARAN
TAHUN ANGGARAN 2023

Kode	Uraian Urusan, Organisasi, Program, Kegiatan, dan Sub Kegiatan	Sebelum Perubahan					Setelah Perubahan					Bertambah/(Berkurang)
		Belanja					Belanja					
		Belanja Operasi	Belanja Modal	Belanja Tak Terduga	Belanja Transfer	Jumlah Belanja	Belanja Operasi	Belanja Modal	Belanja Tak Terduga	Belanja Transfer	Jumlah Belanja	
7 01 7.01.0.00.0.00.04.0004 03 2.02 01	Peningkatan Partisipasi Masyarakat dalam Forum Musyawarah Perencanaan Pembangunan di Kelurahan	22.538.000	0	0	0	22.538.000	22.538.000	0	0	0	22.538.000	0
7 01 7.01.0.00.0.00.04.0004 03 2.02 02	Pembangunan Sarana dan Prasarana Kelurahan	736.420.000	0	0	0	736.420.000	728.220.000	0	0	0	728.220.000	(8.200.000)
7 01 7.01.0.00.0.00.04.0004 03 2.02 03	Pemberdayaan Masyarakat di Kelurahan	307.019.600	0	0	0	307.019.600	288.569.600	0	0	0	288.569.600	(18.450.000)
7 01 7.01.0.00.0.00.04.0004 03 2.03	Pemberdayaan Lembaga Kemasyarakatan Tingkat Kecamatan	468.515.000	0	0	0	468.515.000	468.515.000	0	0	0	468.515.000	0
7 01 7.01.0.00.0.00.04.0004 03 2.03 01	Penyelenggaraan Lembaga Kemasyarakatan	468.515.000	0	0	0	468.515.000	468.515.000	0	0	0	468.515.000	0
7 01 7.01.0.00.0.00.04.0004 04	PROGRAM KOORDINASI KETENTRAMAN DAN KETERTIBAN UMUM	159.750.000	0	0	0	159.750.000	159.750.000	0	0	0	159.750.000	0
7 01 7.01.0.00.0.00.04.0004 04 2.01	Koordinasi Upaya Penyelenggaraan Ketenteraman dan Ketertiban Umum	159.750.000	0	0	0	159.750.000	159.750.000	0	0	0	159.750.000	0
7 01 7.01.0.00.0.00.04.0004 04 2.01 01	Sinergitas dengan Kepolisian Negara Republik Indonesia, Tentara Nasional Indonesia dan Instansi Vertikal di Wilayah Kecamatan	159.750.000	0	0	0	159.750.000	159.750.000	0	0	0	159.750.000	0
7 01 7.01.0.00.0.00.04.0005	Kelurahan Ketawanggede	1.622.078.000	57.952.000	0	0	1.680.030.000	1.659.255.850	70.774.150	0	0	1.730.030.000	50.000.000
7 01 7.01.0.00.0.00.04.0005 02	PROGRAM PENYELENGGARAAN PEMERINTAHAN DAN PELAYANAN PUBLIK	379.488.500	39.250.000	0	0	418.738.500	416.991.350	70.774.150	0	0	487.765.500	69.027.000
7 01 7.01.0.00.0.00.04.0005 02 2.01	Koordinasi Penyelenggaraan Kegiatan Pemerintahan di Tingkat Kecamatan	371.058.500	39.250.000	0	0	410.308.500	408.561.350	70.774.150	0	0	479.335.500	69.027.000
7 01 7.01.0.00.0.00.04.0005 02 2.01 02	Peningkatan Efektivitas Kegiatan Pemerintahan di Tingkat Kecamatan	371.058.500	39.250.000	0	0	410.308.500	408.561.350	70.774.150	0	0	479.335.500	69.027.000
7 01 7.01.0.00.0.00.04.0005 02 2.02	Penyelenggaraan Urusan Pemerintahan yang Tidak Dilaksanakan oleh Unit Kerja Perangkat Daerah yang Ada di Kecamatan	8.430.000	0	0	0	8.430.000	8.430.000	0	0	0	8.430.000	0
7 01 7.01.0.00.0.00.04.0005 02 2.02 01	Perencanaan Kegiatan Pelayanan kepada Masyarakat di Kecamatan	8.430.000	0	0	0	8.430.000	8.430.000	0	0	0	8.430.000	0
7 01 7.01.0.00.0.00.04.0005 03	PROGRAM PEMBERDAYAAN MASYARAKAT DESA DAN KELURAHAN	1.122.414.500	18.702.000	0	0	1.141.116.500	1.113.014.500	0	0	0	1.113.014.500	(28.102.000)

KOTA MALANG
REKAPITULASI PERUBAHAN BELANJA MENURUT URUSAN PEMERINTAHAN DAERAH, ORGANISASI, PROGRAM DAN KEGIATAN BESERTA HASIL DAN SUB KEGIATAN BESERTA KELUARAN
TAHUN ANGGARAN 2023

Kode	Uraian Urusan, Organisasi, Program, Kegiatan, dan Sub Kegiatan	Sebelum Perubahan					Setelah Perubahan					Bertambah/(Berkurang)
		Belanja					Belanja					
		Belanja Operasi	Belanja Modal	Belanja Tak Terduga	Belanja Transfer	Jumlah Belanja	Belanja Operasi	Belanja Modal	Belanja Tak Terduga	Belanja Transfer	Jumlah Belanja	
7 01 7.01.0.00.0.00.04.0005 03 2.02	Kegiatan Pemberdayaan Kelurahan	856.164.500	18.702.000	0	0	874.866.500	846.764.500	0	0	0	846.764.500	(28.102.000)
7 01 7.01.0.00.0.00.04.0005 03 2.02 01	Peningkatan Partisipasi Masyarakat dalam Forum Musyawarah Perencanaan Pembangunan di Kelurahan	10.325.000	0	0	0	10.325.000	8.975.000	0	0	0	8.975.000	(1.350.000)
7 01 7.01.0.00.0.00.04.0005 03 2.02 02	Pembangunan Sarana dan Prasarana Kelurahan	592.573.000	18.702.000	0	0	611.275.000	603.823.000	0	0	0	603.823.000	(7.452.000)
7 01 7.01.0.00.0.00.04.0005 03 2.02 03	Pemberdayaan Masyarakat di Kelurahan	253.266.500	0	0	0	253.266.500	233.966.500	0	0	0	233.966.500	(19.300.000)
7 01 7.01.0.00.0.00.04.0005 03 2.03	Pemberdayaan Lembaga Kemasyarakatan Tingkat Kecamatan	266.250.000	0	0	0	266.250.000	266.250.000	0	0	0	266.250.000	0
7 01 7.01.0.00.0.00.04.0005 03 2.03 01	Penyelenggaraan Lembaga Kemasyarakatan	266.250.000	0	0	0	266.250.000	266.250.000	0	0	0	266.250.000	0
7 01 7.01.0.00.0.00.04.0005 04	PROGRAM KOORDINASI KETENTRAMAN DAN KETERTIBAN UMUM	120.175.000	0	0	0	120.175.000	129.250.000	0	0	0	129.250.000	9.075.000
7 01 7.01.0.00.0.00.04.0005 04 2.01	Koordinasi Upaya Penyelenggaraan Ketenteraman dan Ketertiban Umum	120.175.000	0	0	0	120.175.000	129.250.000	0	0	0	129.250.000	9.075.000
7 01 7.01.0.00.0.00.04.0005 04 2.01 01	Sinergitas dengan Kepolisian Negara Republik Indonesia, Tentara Nasional Indonesia dan Instansi Vertikal di Wilayah Kecamatan	120.175.000	0	0	0	120.175.000	129.250.000	0	0	0	129.250.000	9.075.000
7 01 7.01.0.00.0.00.04.0006	Kelurahan Jatimulyo	2.422.947.666	224.250.000	0	0	2.647.197.666	2.602.243.774	244.960.000	0	0	2.847.203.774	200.006.108
7 01 7.01.0.00.0.00.04.0006 02	PROGRAM PENYELENGGARAAN PEMERINTAHAN DAN PELAYANAN PUBLIK	325.986.666	224.250.000	0	0	550.236.666	324.282.774	244.960.000	0	0	569.242.774	19.006.108
7 01 7.01.0.00.0.00.04.0006 02 2.01	Koordinasi Penyelenggaraan Kegiatan Pemerintahan di Tingkat Kecamatan	308.341.666	224.250.000	0	0	532.591.666	306.637.774	244.960.000	0	0	551.597.774	19.006.108
7 01 7.01.0.00.0.00.04.0006 02 2.01 02	Peningkatan Efektifitas Kegiatan Pemerintahan di Tingkat Kecamatan	308.341.666	224.250.000	0	0	532.591.666	306.637.774	244.960.000	0	0	551.597.774	19.006.108
7 01 7.01.0.00.0.00.04.0006 02 2.02	Penyelenggaraan Urusan Pemerintahan yang Tidak Dilaksanakan oleh Unit Kerja Perangkat Daerah yang Ada di Kecamatan	17.645.000	0	0	0	17.645.000	17.645.000	0	0	0	17.645.000	0
7 01 7.01.0.00.0.00.04.0006 02 2.02 01	Perencanaan Kegiatan Pelayanan kepada Masyarakat di Kecamatan	17.645.000	0	0	0	17.645.000	17.645.000	0	0	0	17.645.000	0

KOTA MALANG
REKAPITULASI PERUBAHAN BELANJA MENURUT URUSAN PEMERINTAHAN DAERAH, ORGANISASI, PROGRAM DAN KEGIATAN BESERTA HASIL DAN SUB KEGIATAN BESERTA KELUARAN
TAHUN ANGGARAN 2023

Kode	Uraian Urusan, Organisasi, Program, Kegiatan, dan Sub Kegiatan	Sebelum Perubahan					Sesudah Perubahan					Bertambah/(Berkurang)						
		Belanja					Belanja											
		Belanja Operasi	Belanja Modal	Belanja Tak Terduga	Belanja Transfer	Jumlah Belanja	Belanja Operasi	Belanja Modal	Belanja Tak Terduga	Belanja Transfer	Jumlah Belanja							
7 01	7.01.0.00.0.00.04.0006 03						PROGRAM PEMBERDAYAAN MASYARAKAT DESA DAN KELURAHAN	1.932.321.000	0	0	0	1.932.321.000	2.113.321.000	0	0	0	2.113.321.000	181.000.000
7 01	7.01.0.00.0.00.04.0006 03 2.02						Kegiatan Pemberdayaan Kelurahan	1.133.161.000	0	0	0	1.133.161.000	1.333.161.000	0	0	0	1.333.161.000	200.000.000
7 01	7.01.0.00.0.00.04.0006 03 2.02 01						Peningkatan Partisipasi Masyarakat dalam Forum Musyawarah Perencanaan Pembangunan di Kelurahan	9.130.000	0	0	0	9.130.000	9.130.000	0	0	0	9.130.000	0
7 01	7.01.0.00.0.00.04.0006 03 2.02 02						Pembangunan Sarana dan Prasarana Kelurahan	579.031.000	0	0	0	579.031.000	779.031.000	0	0	0	779.031.000	200.000.000
7 01	7.01.0.00.0.00.04.0006 03 2.02 03						Pemberdayaan Masyarakat di Kelurahan	545.000.000	0	0	0	545.000.000	545.000.000	0	0	0	545.000.000	0
7 01	7.01.0.00.0.00.04.0006 03 2.03						Pemberdayaan Lembaga Kemasyarakatan Tingkat Kecamatan	799.160.000	0	0	0	799.160.000	780.160.000	0	0	0	780.160.000	(19.000.000)
7 01	7.01.0.00.0.00.04.0006 03 2.03 01						Penyelenggaraan Lembaga Kemasyarakatan	799.160.000	0	0	0	799.160.000	780.160.000	0	0	0	780.160.000	(19.000.000)
7 01	7.01.0.00.0.00.04.0006 04						PROGRAM KOORDINASI KETENTRAMAN DAN KETERTIBAN UMUM	164.640.000	0	0	0	164.640.000	164.640.000	0	0	0	164.640.000	0
7 01	7.01.0.00.0.00.04.0006 04 2.01						Koordinasi Upaya Penyelenggaraan Ketenteraman dan Ketertiban Umum	164.640.000	0	0	0	164.640.000	164.640.000	0	0	0	164.640.000	0
7 01	7.01.0.00.0.00.04.0006 04 2.01 01						Sinergitas dengan Kepolisian Negara Republik Indonesia, Tentara Nasional Indonesia dan Instansi Vertikal di Wilayah Kecamatan	164.640.000	0	0	0	164.640.000	164.640.000	0	0	0	164.640.000	0
7 01	7.01.0.00.0.00.04.0007						Kelurahan Tunjungsekar	2.915.190.000	33.131.000	0	0	2.948.321.000	2.963.073.992	29.490.900	0	0	2.992.564.892	44.243.892
7 01	7.01.0.00.0.00.04.0007 02						PROGRAM PENYELENGGARAAN PEMERINTAHAN DAN PELAYANAN PUBLIK	397.867.850	33.131.000	0	0	430.998.850	441.677.042	29.490.900	0	0	471.167.942	40.169.092
7 01	7.01.0.00.0.00.04.0007 02 2.01						Koordinasi Penyelenggaraan Kegiatan Pemerintahan di Tingkat Kecamatan	389.951.600	33.131.000	0	0	423.082.600	433.760.792	29.490.900	0	0	463.251.692	40.169.092
7 01	7.01.0.00.0.00.04.0007 02 2.01 02						Peningkatan Efektifitas Kegiatan Pemerintahan di Tingkat Kecamatan	389.951.600	33.131.000	0	0	423.082.600	433.760.792	29.490.900	0	0	463.251.692	40.169.092
7 01	7.01.0.00.0.00.04.0007 02 2.02						Penyelenggaraan Urusan Pemerintahan yang Tidak Dilaksanakan oleh Unit Kerja Perangkat Daerah yang Ada di Kecamatan	7.916.250	0	0	0	7.916.250	7.916.250	0	0	0	7.916.250	0

KOTA MALANG
REKAPITULASI PERUBAHAN BELANJA MENURUT URUSAN PEMERINTAHAN DAERAH, ORGANISASI, PROGRAM DAN KEGIATAN BESERTA HASIL DAN SUB KEGIATAN BESERTA KELUARAN
TAHUN ANGGARAN 2023

Kode	Uraian Urusan, Organisasi, Program, Kegiatan, dan Sub Kegiatan	Sebelum Perubahan					Sesudah Perubahan					Bertambah/(Berkurang)
		Belanja					Belanja					
		Belanja Operasi	Belanja Modal	Belanja Tak Terduga	Belanja Transfer	Jumlah Belanja	Belanja Operasi	Belanja Modal	Belanja Tak Terduga	Belanja Transfer	Jumlah Belanja	
7 01 7.01.0.00.0.00.04.0007 02 2.02 01	Perencanaan Kegiatan Pelayanan kepada Masyarakat di Kecamatan	7.916.250	0	0	0	7.916.250	7.916.250	0	0	0	7.916.250	0
7 01 7.01.0.00.0.00.04.0007 03	PROGRAM PEMBERDAYAAN MASYARAKAT DESA DAN KELURAHAN	2.363.097.150	0	0	0	2.363.097.150	2.367.171.950	0	0	0	2.367.171.950	4.074.800
7 01 7.01.0.00.0.00.04.0007 03 2.02	Kegiatan Pemberdayaan Kelurahan	1.589.015.950	0	0	0	1.589.015.950	1.572.165.950	0	0	0	1.572.165.950	(16.850.000)
7 01 7.01.0.00.0.00.04.0007 03 2.02 01	Peningkatan Partisipasi Masyarakat dalam Forum Musyawarah Perencanaan Pembangunan di Kelurahan	16.844.900	0	0	0	16.844.900	22.994.900	0	0	0	22.994.900	6.150.000
7 01 7.01.0.00.0.00.04.0007 03 2.02 02	Pembangunan Sarana dan Prasarana Kelurahan	986.491.250	0	0	0	986.491.250	986.491.250	0	0	0	986.491.250	0
7 01 7.01.0.00.0.00.04.0007 03 2.02 03	Pemberdayaan Masyarakat di Kelurahan	585.679.800	0	0	0	585.679.800	562.679.800	0	0	0	562.679.800	(23.000.000)
7 01 7.01.0.00.0.00.04.0007 03 2.03	Pemberdayaan Lembaga Kemasyarakatan Tingkat Kecamatan	774.081.200	0	0	0	774.081.200	795.006.000	0	0	0	795.006.000	20.924.800
7 01 7.01.0.00.0.00.04.0007 03 2.03 01	Penyelenggaraan Lembaga Kemasyarakatan	774.081.200	0	0	0	774.081.200	795.006.000	0	0	0	795.006.000	20.924.800
7 01 7.01.0.00.0.00.04.0007 04	PROGRAM KOORDINASI KETENTRAMAN DAN KETERTIBAN UMUM	154.225.000	0	0	0	154.225.000	154.225.000	0	0	0	154.225.000	0
7 01 7.01.0.00.0.00.04.0007 04 2.01	Koordinasi Upaya Penyelenggaraan Ketenteraman dan Ketertiban Umum	154.225.000	0	0	0	154.225.000	154.225.000	0	0	0	154.225.000	0
7 01 7.01.0.00.0.00.04.0007 04 2.01 01	Sinergitas dengan Kepolisian Negara Republik Indonesia, Tentara Nasional Indonesia dan Instansi Vertikal di Wilayah Kecamatan	154.225.000	0	0	0	154.225.000	154.225.000	0	0	0	154.225.000	0
7 01 7.01.0.00.0.00.04.0008	Kelurahan Mojolangu	3.593.197.000	57.600.000	0	0	3.650.797.000	3.584.420.600	141.376.400	0	0	3.725.797.000	75.000.000
7 01 7.01.0.00.0.00.04.0008 02	PROGRAM PENYELENGGARAAN PEMERINTAHAN DAN PELAYANAN PUBLIK	315.816.000	57.600.000	0	0	373.416.000	365.889.600	141.376.400	0	0	507.266.000	133.850.000
7 01 7.01.0.00.0.00.04.0008 02 2.01	Koordinasi Penyelenggaraan Kegiatan Pemerintahan di Tingkat Kecamatan	309.016.000	57.600.000	0	0	366.616.000	363.764.600	141.376.400	0	0	505.141.000	138.525.000
7 01 7.01.0.00.0.00.04.0008 02 2.01 02	Peningkatan Efektifitas Kegiatan Pemerintahan di Tingkat Kecamatan	309.016.000	57.600.000	0	0	366.616.000	363.764.600	141.376.400	0	0	505.141.000	138.525.000
7 01 7.01.0.00.0.00.04.0008 02 2.02	Penyelenggaraan Urusan Pemerintahan yang Tidak Dilaksanakan oleh Unit	6.800.000	0	0	0	6.800.000	2.125.000	0	0	0	2.125.000	(4.675.000)

KOTA MALANG
REKAPITULASI PERUBAHAN BELANJA MENURUT URUSAN PEMERINTAHAN DAERAH, ORGANISASI, PROGRAM DAN KEGIATAN BESERTA HASIL DAN SUB KEGIATAN BESERTA KELUARAN
TAHUN ANGGARAN 2023

Kode	Uraian Urusan, Organisasi, Program, Kegiatan, dan Sub Kegiatan	Sebelum Perubahan					Setelah Perubahan					Bertambah/(Berkurang)	
		Belanja					Belanja						
		Belanja Operasi	Belanja Modal	Belanja Tak Terduga	Belanja Transfer	Jumlah Belanja	Belanja Operasi	Belanja Modal	Belanja Tak Terduga	Belanja Transfer	Jumlah Belanja		
	Kerja Perangkat Daerah yang Ada di Kecamatan												
7 01	7.01.0.00.0.00.04.0008 02 2.02 01	Perencanaan Kegiatan Pelayanan kepada Masyarakat di Kecamatan	6.800.000	0	0	0	6.800.000	2.125.000	0	0	0	2.125.000	(4.675.000)
7 01	7.01.0.00.0.00.04.0008 03	PROGRAM PEMBERDAYAAN MASYARAKAT DESA DAN KELURAHAN	3.107.781.000	0	0	0	3.107.781.000	3.048.931.000	0	0	0	3.048.931.000	(58.850.000)
7 01	7.01.0.00.0.00.04.0008 03 2.02	Kegiatan Pemberdayaan Kelurahan	1.898.181.000	0	0	0	1.898.181.000	1.898.181.000	0	0	0	1.898.181.000	0
7 01	7.01.0.00.0.00.04.0008 03 2.02 01	Peningkatan Partisipasi Masyarakat dalam Forum Musyawarah Perencanaan Pembangunan di Kelurahan	5.350.000	0	0	0	5.350.000	5.350.000	0	0	0	5.350.000	0
7 01	7.01.0.00.0.00.04.0008 03 2.02 02	Pembangunan Sarana dan Prasarana Kelurahan	1.131.800.000	0	0	0	1.131.800.000	1.131.800.000	0	0	0	1.131.800.000	0
7 01	7.01.0.00.0.00.04.0008 03 2.02 03	Pemberdayaan Masyarakat di Kelurahan	761.031.000	0	0	0	761.031.000	761.031.000	0	0	0	761.031.000	0
7 01	7.01.0.00.0.00.04.0008 03 2.03	Pemberdayaan Lembaga Kemasyarakatan Tingkat Kecamatan	1.209.600.000	0	0	0	1.209.600.000	1.150.750.000	0	0	0	1.150.750.000	(58.850.000)
7 01	7.01.0.00.0.00.04.0008 03 2.03 01	Penyelenggaraan Lembaga Kemasyarakatan	1.209.600.000	0	0	0	1.209.600.000	1.150.750.000	0	0	0	1.150.750.000	(58.850.000)
7 01	7.01.0.00.0.00.04.0008 04	PROGRAM KOORDINASI KETENTRAMAN DAN KETERTIBAN UMUM	169.600.000	0	0	0	169.600.000	169.600.000	0	0	0	169.600.000	0
7 01	7.01.0.00.0.00.04.0008 04 2.01	Koordinasi Upaya Penyelenggaraan Ketenteraman dan Ketertiban Umum	169.600.000	0	0	0	169.600.000	169.600.000	0	0	0	169.600.000	0
7 01	7.01.0.00.0.00.04.0008 04 2.01 01	Sinergitas dengan Kepolisian Negara Republik Indonesia, Tentara Nasional Indonesia dan Instansi Vertikal di Wilayah Kecamatan	169.600.000	0	0	0	169.600.000	169.600.000	0	0	0	169.600.000	0
7 01	7.01.0.00.0.00.04.0009	Kelurahan Tulusrejo	2.701.217.041	93.180.000	0	0	2.794.397.041	2.744.537.041	59.860.000	0	0	2.804.397.041	10.000.000
7 01	7.01.0.00.0.00.04.0009 02	PROGRAM PENYELENGGARAAN PEMERINTAHAN DAN PELAYANAN PUBLIK	407.355.391	93.180.000	0	0	500.535.391	450.675.391	59.860.000	0	0	510.535.391	10.000.000
7 01	7.01.0.00.0.00.04.0009 02 2.01	Koordinasi Penyelenggaraan Kegiatan Pemerintahan di Tingkat Kecamatan	405.095.391	93.180.000	0	0	498.275.391	448.415.391	59.860.000	0	0	508.275.391	10.000.000
7 01	7.01.0.00.0.00.04.0009 02 2.01 02	Peningkatan Efektifitas Kegiatan Pemerintahan di Tingkat Kecamatan	405.095.391	93.180.000	0	0	498.275.391	448.415.391	59.860.000	0	0	508.275.391	10.000.000

KOTA MALANG
REKAPITULASI PERUBAHAN BELANJA MENURUT URUSAN PEMERINTAHAN DAERAH, ORGANISASI, PROGRAM DAN KEGIATAN BESERTA HASIL DAN SUB KEGIATAN BESERTA KELUARAN
TAHUN ANGGARAN 2023

Kode	Uraian Urusan, Organisasi, Program, Kegiatan, dan Sub Kegiatan	Sebelum Perubahan					Sesudah Perubahan					Bertambah/(Berkurang)
		Belanja					Belanja					
		Belanja Operasi	Belanja Modal	Belanja Tak Terduga	Belanja Transfer	Jumlah Belanja	Belanja Operasi	Belanja Modal	Belanja Tak Terduga	Belanja Transfer	Jumlah Belanja	
7 01 7.01.0.00.0.00.04.0009 02 2.02	Penyelenggaraan Urusan Pemerintahan yang Tidak Dilaksanakan oleh Unit Kerja Perangkat Daerah yang Ada di Kecamatan	2.260.000	0	0	0	2.260.000	2.260.000	0	0	0	2.260.000	0
7 01 7.01.0.00.0.00.04.0009 02 2.02 01	Perencanaan Kegiatan Pelayanan kepada Masyarakat di Kecamatan	2.260.000	0	0	0	2.260.000	2.260.000	0	0	0	2.260.000	0
7 01 7.01.0.00.0.00.04.0009 03	PROGRAM PEMBERDAYAAN MASYARAKAT DESA DAN KELURAHAN	2.126.494.500	0	0	0	2.126.494.500	2.126.494.500	0	0	0	2.126.494.500	0
7 01 7.01.0.00.0.00.04.0009 03 2.02	Kegiatan Pemberdayaan Kelurahan	1.409.762.500	0	0	0	1.409.762.500	1.409.762.500	0	0	0	1.409.762.500	0
7 01 7.01.0.00.0.00.04.0009 03 2.02 01	Peningkatan Partisipasi Masyarakat dalam Forum Musyawarah Perencanaan Pembangunan di Kelurahan	14.250.000	0	0	0	14.250.000	14.250.000	0	0	0	14.250.000	0
7 01 7.01.0.00.0.00.04.0009 03 2.02 02	Pembangunan Sarana dan Prasarana Kelurahan	646.662.500	0	0	0	646.662.500	646.662.500	0	0	0	646.662.500	0
7 01 7.01.0.00.0.00.04.0009 03 2.02 03	Pemberdayaan Masyarakat di Kelurahan	748.850.000	0	0	0	748.850.000	748.850.000	0	0	0	748.850.000	0
7 01 7.01.0.00.0.00.04.0009 03 2.03	Pemberdayaan Lembaga Kemasyarakatan Tingkat Kecamatan	716.732.000	0	0	0	716.732.000	716.732.000	0	0	0	716.732.000	0
7 01 7.01.0.00.0.00.04.0009 03 2.03 01	Penyelenggaraan Lembaga Kemasyarakatan	716.732.000	0	0	0	716.732.000	716.732.000	0	0	0	716.732.000	0
7 01 7.01.0.00.0.00.04.0009 04	PROGRAM KOORDINASI KETENTRAMAN DAN KETERTIBAN UMUM	167.367.150	0	0	0	167.367.150	167.367.150	0	0	0	167.367.150	0
7 01 7.01.0.00.0.00.04.0009 04 2.01	Koordinasi Upaya Penyelenggaraan Ketenteraman dan Ketertiban Umum	167.367.150	0	0	0	167.367.150	167.367.150	0	0	0	167.367.150	0
7 01 7.01.0.00.0.00.04.0009 04 2.01 01	Sinergitas dengan Kepolisian Negara Republik Indonesia, Tentara Nasional Indonesia dan Instansi Vertikal di Wilayah Kecamatan	167.367.150	0	0	0	167.367.150	167.367.150	0	0	0	167.367.150	0
7 01 7.01.0.00.0.00.04.0010	Kelurahan Tasikmadu	2.069.814.200	26.145.800	0	0	2.095.960.000	2.045.854.200	29.105.800	0	0	2.074.960.000	(21.000.000)
7 01 7.01.0.00.0.00.04.0010 02	PROGRAM PENYELENGGARAAN PEMERINTAHAN DAN PELAYANAN PUBLIK	302.047.900	15.040.000	0	0	317.087.900	304.256.300	18.000.000	0	0	322.256.300	5.168.400
7 01 7.01.0.00.0.00.04.0010 02 2.01	Koordinasi Penyelenggaraan Kegiatan Pemerintahan di Tingkat Kecamatan	301.422.900	15.040.000	0	0	316.462.900	303.631.300	18.000.000	0	0	321.631.300	5.168.400

KOTA MALANG
REKAPITULASI PERUBAHAN BELANJA MENURUT URUSAN PEMERINTAHAN DAERAH, ORGANISASI, PROGRAM DAN KEGIATAN BESERTA HASIL DAN SUB KEGIATAN BESERTA KELUARAN
TAHUN ANGGARAN 2023

Kode	Uraian Urusan, Organisasi, Program, Kegiatan, dan Sub Kegiatan	Sebelum Perubahan					Sesudah Perubahan					Bertambah/(Berkurang)	
		Belanja					Belanja						
		Belanja Operasi	Belanja Modal	Belanja Tak Terduga	Belanja Transfer	Jumlah Belanja	Belanja Operasi	Belanja Modal	Belanja Tak Terduga	Belanja Transfer	Jumlah Belanja		
7 01	7.01.0.00.0.00.04.0010 02 2.01 02	Peningkatan Efektifitas Kegiatan Pemerintahan di Tingkat Kecamatan	301.422.900	15.040.000	0	0	316.462.900	303.631.300	18.000.000	0	0	321.631.300	5.168.400
7 01	7.01.0.00.0.00.04.0010 02 2.02	Penyelenggaraan Urusan Pemerintahan yang Tidak Dilaksanakan oleh Unit Kerja Perangkat Daerah yang Ada di Kecamatan	625.000	0	0	0	625.000	625.000	0	0	0	625.000	0
7 01	7.01.0.00.0.00.04.0010 02 2.02 01	Perencanaan Kegiatan Pelayanan kepada Masyarakat di Kecamatan	625.000	0	0	0	625.000	625.000	0	0	0	625.000	0
7 01	7.01.0.00.0.00.04.0010 03	PROGRAM PEMBERDAYAAN MASYARAKAT DESA DAN KELURAHAN	1.621.366.300	11.105.800	0	0	1.632.472.100	1.595.797.900	11.105.800	0	0	1.606.903.700	(25.568.400)
7 01	7.01.0.00.0.00.04.0010 03 2.02	Kegiatan Pemberdayaan Kelurahan	1.123.529.900	6.410.000	0	0	1.129.939.900	1.098.779.900	6.410.000	0	0	1.105.189.900	(24.750.000)
7 01	7.01.0.00.0.00.04.0010 03 2.02 01	Peningkatan Partisipasi Masyarakat dalam Forum Musyawarah Perencanaan Pembangunan di Kelurahan	14.245.900	0	0	0	14.245.900	14.245.900	0	0	0	14.245.900	0
7 01	7.01.0.00.0.00.04.0010 03 2.02 02	Pembangunan Sarana dan Prasarana Kelurahan	714.335.400	0	0	0	714.335.400	689.685.400	0	0	0	689.685.400	(24.650.000)
7 01	7.01.0.00.0.00.04.0010 03 2.02 03	Pemberdayaan Masyarakat di Kelurahan	394.948.600	6.410.000	0	0	401.358.600	394.848.600	6.410.000	0	0	401.258.600	(100.000)
7 01	7.01.0.00.0.00.04.0010 03 2.03	Pemberdayaan Lembaga Kemasyarakatan Tingkat Kecamatan	497.836.400	4.695.800	0	0	502.532.200	497.018.000	4.695.800	0	0	501.713.800	(818.400)
7 01	7.01.0.00.0.00.04.0010 03 2.03 01	Penyelenggaraan Lembaga Kemasyarakatan	497.836.400	4.695.800	0	0	502.532.200	497.018.000	4.695.800	0	0	501.713.800	(818.400)
7 01	7.01.0.00.0.00.04.0010 04	PROGRAM KOORDINASI KETENTRAMAN DAN KETERTIBAN UMUM	146.400.000	0	0	0	146.400.000	145.800.000	0	0	0	145.800.000	(600.000)
7 01	7.01.0.00.0.00.04.0010 04 2.01	Koordinasi Upaya Penyelenggaraan Ketenteraman dan Ketertiban Umum	146.400.000	0	0	0	146.400.000	145.800.000	0	0	0	145.800.000	(600.000)
7 01	7.01.0.00.0.00.04.0010 04 2.01 01	Sinergitas dengan Kepolisian Negara Republik Indonesia, Tentara Nasional Indonesia dan Instansi Vertikal di Wilayah Kecamatan	146.400.000	0	0	0	146.400.000	145.800.000	0	0	0	145.800.000	(600.000)
7 01	7.01.0.00.0.00.04.0011	Kelurahan Tunggulwulung	1.922.853.500	39.000.000	0	0	1.961.853.500	1.924.253.500	40.000.000	0	0	1.964.253.500	2.400.000
7 01	7.01.0.00.0.00.04.0011 02	PROGRAM PENYELENGGARAAN PEMERINTAHAN DAN PELAYANAN PUBLIK	406.736.000	39.000.000	0	0	445.736.000	399.614.000	40.000.000	0	0	439.614.000	(6.122.000)

KOTA MALANG
REKAPITULASI PERUBAHAN BELANJA MENURUT URUSAN PEMERINTAHAN DAERAH, ORGANISASI, PROGRAM DAN KEGIATAN BESERTA HASIL DAN SUB KEGIATAN BESERTA KELUARAN
TAHUN ANGGARAN 2023

Kode	Uraian Urusan, Organisasi, Program, Kegiatan, dan Sub Kegiatan	Sebelum Perubahan					Sesudah Perubahan					Bertambah/(Berkurang)			
		Belanja					Belanja								
		Belanja Operasi	Belanja Modal	Belanja Tak Terduga	Belanja Transfer	Jumlah Belanja	Belanja Operasi	Belanja Modal	Belanja Tak Terduga	Belanja Transfer	Jumlah Belanja				
7 01	7.01.0.00.0.00.04.0011 02 2.01														
	Koordinasi Penyelenggaraan Kegiatan Pemerintahan di Tingkat Kecamatan	405.736.000	39.000.000	0	0	444.736.000	391.914.000	40.000.000	0	0	431.914.000	(12.822.000)			
7 01	7.01.0.00.0.00.04.0011 02 2.01 02														
	Peningkatan Efektivitas Kegiatan Pemerintahan di Tingkat Kecamatan	405.736.000	39.000.000	0	0	444.736.000	391.914.000	40.000.000	0	0	431.914.000	(12.822.000)			
7 01	7.01.0.00.0.00.04.0011 02 2.02														
	Penyelenggaraan Urusan Pemerintahan yang Tidak Dilaksanakan oleh Unit Kerja Perangkat Daerah yang Ada di Kecamatan	1.000.000	0	0	0	1.000.000	7.700.000	0	0	0	7.700.000	6.700.000			
7 01	7.01.0.00.0.00.04.0011 02 2.02 01														
	Perencanaan Kegiatan Pelayanan kepada Masyarakat di Kecamatan	1.000.000	0	0	0	1.000.000	7.700.000	0	0	0	7.700.000	6.700.000			
7 01	7.01.0.00.0.00.04.0011 03														
	PROGRAM PEMBERDAYAAN MASYARAKAT DESA DAN KELURAHAN	1.340.917.500	0	0	0	1.340.917.500	1.347.039.500	0	0	0	1.347.039.500	6.122.000			
7 01	7.01.0.00.0.00.04.0011 03 2.02														
	Kegiatan Pemberdayaan Kelurahan	769.717.500	0	0	0	769.717.500	775.839.500	0	0	0	775.839.500	6.122.000			
7 01	7.01.0.00.0.00.04.0011 03 2.02 01														
	Peningkatan Partisipasi Masyarakat dalam Forum Musyawarah Perencanaan Pembangunan di Kelurahan	12.100.000	0	0	0	12.100.000	9.450.000	0	0	0	9.450.000	(2.650.000)			
7 01	7.01.0.00.0.00.04.0011 03 2.02 02														
	Pembangunan Sarana dan Prasarana Kelurahan	475.417.500	0	0	0	475.417.500	484.189.500	0	0	0	484.189.500	8.772.000			
7 01	7.01.0.00.0.00.04.0011 03 2.02 03														
	Pemberdayaan Masyarakat di Kelurahan	282.200.000	0	0	0	282.200.000	282.200.000	0	0	0	282.200.000	0			
7 01	7.01.0.00.0.00.04.0011 03 2.03														
	Pemberdayaan Lembaga Kemasyarakatan Tingkat Kecamatan	571.200.000	0	0	0	571.200.000	571.200.000	0	0	0	571.200.000	0			
7 01	7.01.0.00.0.00.04.0011 03 2.03 01														
	Penyelenggaraan Lembaga Kemasyarakatan	571.200.000	0	0	0	571.200.000	571.200.000	0	0	0	571.200.000	0			
7 01	7.01.0.00.0.00.04.0011 04														
	PROGRAM KOORDINASI KETENTRAMAN DAN KETERTIBAN UMUM	175.200.000	0	0	0	175.200.000	177.600.000	0	0	0	177.600.000	2.400.000			
7 01	7.01.0.00.0.00.04.0011 04 2.01														
	Koordinasi Upaya Penyelenggaraan Ketenteraman dan Ketertiban Umum	175.200.000	0	0	0	175.200.000	177.600.000	0	0	0	177.600.000	2.400.000			
7 01	7.01.0.00.0.00.04.0011 04 2.01 01														
	Sinergitas dengan Kepolisian Negara Republik Indonesia, Tentara Nasional Indonesia dan Instansi Vertikal di Wilayah Kecamatan	175.200.000	0	0	0	175.200.000	177.600.000	0	0	0	177.600.000	2.400.000			
7 01	7.01.0.00.0.00.04.0012														
	Kelurahan Tlogomas	3.231.646.000	21.204.000	0	0	3.252.850.000	3.254.050.000	0	0	0	3.254.050.000	1.200.000			
7 01	7.01.0.00.0.00.04.0012 02														
	PROGRAM PENYELENGGARAAN PEMERINTAHAN DAN PELAYANAN	388.924.000	21.204.000	0	0	410.128.000	394.209.000	0	0	0	394.209.000	(15.919.000)			

KOTA MALANG
REKAPITULASI PERUBAHAN BELANJA MENURUT URUSAN PEMERINTAHAN DAERAH, ORGANISASI, PROGRAM DAN KEGIATAN BESERTA HASIL DAN SUB KEGIATAN BESERTA KELUARAN
TAHUN ANGGARAN 2023

Kode	Uraian Urusan, Organisasi, Program, Kegiatan, dan Sub Kegiatan	Sebelum Perubahan					Sesudah Perubahan					Bertambah/(Berkurang)	
		Belanja					Belanja						
		Belanja Operasi	Belanja Modal	Belanja Tak Terduga	Belanja Transfer	Jumlah Belanja	Belanja Operasi	Belanja Modal	Belanja Tak Terduga	Belanja Transfer	Jumlah Belanja		
	PUBLIK												
7 01	7.01.0.00.0.00.04.0012 02 2.01	Koordinasi Penyelenggaraan Kegiatan Pemerintahan di Tingkat Kecamatan	366.424.000	21.204.000	0	0	387.628.000	371.709.000	0	0	0	371.709.000	(15.919.000)
7 01	7.01.0.00.0.00.04.0012 02 2.01 02	Peningkatan Efektifitas Kegiatan Pemerintahan di Tingkat Kecamatan	366.424.000	21.204.000	0	0	387.628.000	371.709.000	0	0	0	371.709.000	(15.919.000)
7 01	7.01.0.00.0.00.04.0012 02 2.02	Penyelenggaraan Urusan Pemerintahan yang Tidak Dilaksanakan oleh Unit Kerja Perangkat Daerah yang Ada di Kecamatan	22.500.000	0	0	0	22.500.000	22.500.000	0	0	0	22.500.000	0
7 01	7.01.0.00.0.00.04.0012 02 2.02 01	Perencanaan Kegiatan Pelayanan kepada Masyarakat di Kecamatan	22.500.000	0	0	0	22.500.000	22.500.000	0	0	0	22.500.000	0
7 01	7.01.0.00.0.00.04.0012 03	PROGRAM PEMBERDAYAAN MASYARAKAT DESA DAN KELURAHAN	2.684.722.000	0	0	0	2.684.722.000	2.703.041.000	0	0	0	2.703.041.000	18.319.000
7 01	7.01.0.00.0.00.04.0012 03 2.02	Kegiatan Pemberdayaan Kelurahan	2.247.961.000	0	0	0	2.247.961.000	2.280.541.000	0	0	0	2.280.541.000	32.580.000
7 01	7.01.0.00.0.00.04.0012 03 2.02 01	Peningkatan Partisipasi Masyarakat dalam Forum Musyawarah Perencanaan Pembangunan di Kelurahan	11.300.000	0	0	0	11.300.000	11.300.000	0	0	0	11.300.000	0
7 01	7.01.0.00.0.00.04.0012 03 2.02 02	Pembangunan Sarana dan Prasarana Kelurahan	1.590.931.000	0	0	0	1.590.931.000	1.633.661.000	0	0	0	1.633.661.000	42.730.000
7 01	7.01.0.00.0.00.04.0012 03 2.02 03	Pemberdayaan Masyarakat di Kelurahan	645.730.000	0	0	0	645.730.000	635.580.000	0	0	0	635.580.000	(10.150.000)
7 01	7.01.0.00.0.00.04.0012 03 2.03	Pemberdayaan Lembaga Kemasyarakatan Tingkat Kecamatan	436.761.000	0	0	0	436.761.000	422.500.000	0	0	0	422.500.000	(14.261.000)
7 01	7.01.0.00.0.00.04.0012 03 2.03 01	Penyelenggaraan Lembaga Kemasyarakatan	436.761.000	0	0	0	436.761.000	422.500.000	0	0	0	422.500.000	(14.261.000)
7 01	7.01.0.00.0.00.04.0012 04	PROGRAM KOORDINASI KETENTERAMAN DAN KETERTIBAN UMUM	158.000.000	0	0	0	158.000.000	156.800.000	0	0	0	156.800.000	(1.200.000)
7 01	7.01.0.00.0.00.04.0012 04 2.01	Koordinasi Upaya Penyelenggaraan Ketenteraman dan Ketertiban Umum	158.000.000	0	0	0	158.000.000	156.800.000	0	0	0	156.800.000	(1.200.000)
7 01	7.01.0.00.0.00.04.0012 04 2.01 01	Sinergitas dengan Kepolisian Negara Republik Indonesia, Tentara Nasional Indonesia dan Instansi Vertikal di Wilayah Kecamatan	158.000.000	0	0	0	158.000.000	156.800.000	0	0	0	156.800.000	(1.200.000)
7 01	7.01.0.00.0.00.04.0013	Kelurahan Merjosari	3.744.540.000	0	0	0	3.744.540.000	3.736.090.000	8.000.000	0	0	3.744.090.000	(450.000)

KOTA MALANG
REKAPITULASI PERUBAHAN BELANJA MENURUT URUSAN PEMERINTAHAN DAERAH, ORGANISASI, PROGRAM DAN KEGIATAN BESERTA HASIL DAN SUB KEGIATAN BESERTA KELUARAN
TAHUN ANGGARAN 2023

Kode	Uraian Urusan, Organisasi, Program, Kegiatan, dan Sub Kegiatan	Sebelum Perubahan					Setelah Perubahan					Bertambah/(Berkurang)
		Belanja					Belanja					
		Belanja Operasi	Belanja Modal	Belanja Tak Terduga	Belanja Transfer	Jumlah Belanja	Belanja Operasi	Belanja Modal	Belanja Tak Terduga	Belanja Transfer	Jumlah Belanja	
7 01 7.01.0.00.0.00.04.0013 02	PROGRAM PENYELENGGARAAN PEMERINTAHAN DAN PELAYANAN PUBLIK	383.307.000	0	0	0	383.307.000	374.807.000	8.000.000	0	0	382.807.000	(500.000)
7 01 7.01.0.00.0.00.04.0013 02 2.01	Koordinasi Penyelenggaraan Kegiatan Pemerintahan di Tingkat Kecamatan	368.507.000	0	0	0	368.507.000	360.007.000	8.000.000	0	0	368.007.000	(500.000)
7 01 7.01.0.00.0.00.04.0013 02 2.01 02	Peningkatan Efektifitas Kegiatan Pemerintahan di Tingkat Kecamatan	368.507.000	0	0	0	368.507.000	360.007.000	8.000.000	0	0	368.007.000	(500.000)
7 01 7.01.0.00.0.00.04.0013 02 2.02	Penyelenggaraan Urusan Pemerintahan yang Tidak Dilaksanakan oleh Unit Kerja Perangkat Daerah yang Ada di Kecamatan	14.800.000	0	0	0	14.800.000	14.800.000	0	0	0	14.800.000	0
7 01 7.01.0.00.0.00.04.0013 02 2.02 01	Perencanaan Kegiatan Pelayanan kepada Masyarakat di Kecamatan	14.800.000	0	0	0	14.800.000	14.800.000	0	0	0	14.800.000	0
7 01 7.01.0.00.0.00.04.0013 03	PROGRAM PEMBERDAYAAN MASYARAKAT DESA DAN KELURAHAN	3.181.333.000	0	0	0	3.181.333.000	3.175.383.000	0	0	0	3.175.383.000	(5.950.000)
7 01 7.01.0.00.0.00.04.0013 03 2.02	Kegiatan Pemberdayaan Kelurahan	2.405.933.000	0	0	0	2.405.933.000	2.405.933.000	0	0	0	2.405.933.000	0
7 01 7.01.0.00.0.00.04.0013 03 2.02 01	Peningkatan Partisipasi Masyarakat dalam Forum Musyawarah Perencanaan Pembangunan di Kelurahan	12.675.000	0	0	0	12.675.000	12.675.000	0	0	0	12.675.000	0
7 01 7.01.0.00.0.00.04.0013 03 2.02 02	Pembangunan Sarana dan Prasarana Kelurahan	1.585.508.000	0	0	0	1.585.508.000	1.585.508.000	0	0	0	1.585.508.000	0
7 01 7.01.0.00.0.00.04.0013 03 2.02 03	Pemberdayaan Masyarakat di Kelurahan	807.750.000	0	0	0	807.750.000	807.750.000	0	0	0	807.750.000	0
7 01 7.01.0.00.0.00.04.0013 03 2.03	Pemberdayaan Lembaga Kemasyarakatan Tingkat Kecamatan	775.400.000	0	0	0	775.400.000	769.450.000	0	0	0	769.450.000	(5.950.000)
7 01 7.01.0.00.0.00.04.0013 03 2.03 01	Penyelenggaraan Lembaga Kemasyarakatan	775.400.000	0	0	0	775.400.000	769.450.000	0	0	0	769.450.000	(5.950.000)
7 01 7.01.0.00.0.00.04.0013 04	PROGRAM KOORDINASI KETENTRAMAN DAN KETERTIBAN UMUM	179.900.000	0	0	0	179.900.000	185.900.000	0	0	0	185.900.000	6.000.000
7 01 7.01.0.00.0.00.04.0013 04 2.01	Koordinasi Upaya Penyelenggaraan Ketenteraman dan Ketertiban Umum	179.900.000	0	0	0	179.900.000	185.900.000	0	0	0	185.900.000	6.000.000
7 01 7.01.0.00.0.00.04.0013 04 2.01 01	Sinergitas dengan Kepolisian Negara Republik Indonesia, Tentara Nasional Indonesia dan Instansi Vertikal di Wilayah Kecamatan	179.900.000	0	0	0	179.900.000	185.900.000	0	0	0	185.900.000	6.000.000

KOTA MALANG
REKAPITULASI PERUBAHAN BELANJA MENURUT URUSAN PEMERINTAHAN DAERAH, ORGANISASI, PROGRAM DAN KEGIATAN BESERTA HASIL DAN SUB KEGIATAN BESERTA KELUARAN
TAHUN ANGGARAN 2023

Kode	Uraian Urusan, Organisasi, Program, Kegiatan, dan Sub Kegiatan	Sebelum Perubahan					Sesudah Perubahan					Bertambah/(Berkurang)						
		Belanja					Belanja											
		Belanja Operasi	Belanja Modal	Belanja Tak Terduga	Belanja Transfer	Jumlah Belanja	Belanja Operasi	Belanja Modal	Belanja Tak Terduga	Belanja Transfer	Jumlah Belanja							
7 01	7.01.0.00.0.00.05.0000						Kecamatan Sukun	22.190.128.893	84.158.200	0	0	22.274.287.093	21.666.029.288	184.024.905	0	0	21.850.054.193	(424.232.900)
7 01	7.01.0.00.0.00.05.0000	01					PROGRAM PENUNJANG URUSAN PEMERINTAHAN DAERAH KABUPATEN/KOTA	21.693.141.379	63.500.000	0	0	21.756.641.379	20.781.941.414	184.024.905	0	0	20.965.966.319	(790.675.060)
7 01	7.01.0.00.0.00.05.0000	01	2.01				Perencanaan, Penganggaran, dan Evaluasi Kinerja Perangkat Daerah	3.710.000	0	0	0	3.710.000	12.010.000	0	0	0	12.010.000	8.300.000
7 01	7.01.0.00.0.00.05.0000	01	2.01	01			Penyusunan Dokumen Perencanaan Perangkat Daerah	350.000	0	0	0	350.000	350.000	0	0	0	350.000	0
7 01	7.01.0.00.0.00.05.0000	01	2.01	02			Koordinasi dan Penyusunan Dokumen RKA-SKPD	600.000	0	0	0	600.000	600.000	0	0	0	600.000	0
7 01	7.01.0.00.0.00.05.0000	01	2.01	06			Koordinasi dan Penyusunan Laporan Capaian Kinerja dan Ikhtisar Realisasi Kinerja SKPD	110.000	0	0	0	110.000	110.000	0	0	0	110.000	0
7 01	7.01.0.00.0.00.05.0000	01	2.01	07			Evaluasi Kinerja Perangkat Daerah	2.650.000	0	0	0	2.650.000	10.950.000	0	0	0	10.950.000	8.300.000
7 01	7.01.0.00.0.00.05.0000	01	2.02				Administrasi Keuangan Perangkat Daerah	20.826.364.914	0	0	0	20.826.364.914	19.834.101.913	0	0	0	19.834.101.913	(992.263.001)
7 01	7.01.0.00.0.00.05.0000	01	2.02	01			Penyediaan Gaji dan Tunjangan ASN	20.804.364.914	0	0	0	20.804.364.914	19.814.451.913	0	0	0	19.814.451.913	(989.913.001)
7 01	7.01.0.00.0.00.05.0000	01	2.02	05			Koordinasi dan Penyusunan Laporan Keuangan Akhir Tahun SKPD	22.000.000	0	0	0	22.000.000	19.650.000	0	0	0	19.650.000	(2.350.000)
7 01	7.01.0.00.0.00.05.0000	01	2.05				Administrasi Kepegawaian Perangkat Daerah	79.400.000	0	0	0	79.400.000	74.613.636	0	0	0	74.613.636	(4.786.364)
7 01	7.01.0.00.0.00.05.0000	01	2.05	09			Pendidikan dan Pelatihan Pegawai Berdasarkan Tugas dan Fungsi	79.400.000	0	0	0	79.400.000	74.613.636	0	0	0	74.613.636	(4.786.364)
7 01	7.01.0.00.0.00.05.0000	01	2.06				Administrasi Umum Perangkat Daerah	246.246.214	3.000.000	0	0	249.246.214	313.184.414	110.692.905	0	0	423.877.319	174.631.105
7 01	7.01.0.00.0.00.05.0000	01	2.06	01			Penyediaan Komponen Instalasi Listrik/Penerangan Bangunan Kantor	4.743.814	0	0	0	4.743.814	4.743.814	0	0	0	4.743.814	0
7 01	7.01.0.00.0.00.05.0000	01	2.06	02			Penyediaan Peralatan dan Perlengkapan Kantor	550.000	3.000.000	0	0	3.550.000	3.740.200	110.692.905	0	0	114.433.105	110.883.105
7 01	7.01.0.00.0.00.05.0000	01	2.06	04			Penyediaan Bahan Logistik Kantor	183.280.000	0	0	0	183.280.000	186.180.000	0	0	0	186.180.000	2.900.000
7 01	7.01.0.00.0.00.05.0000	01	2.06	05			Penyediaan Barang Cetak dan Pengandaan	12.855.400	0	0	0	12.855.400	12.355.400	0	0	0	12.355.400	(500.000)
7 01	7.01.0.00.0.00.05.0000	01	2.06	06			Penyediaan Bahan Bacaan dan Peraturan Perundang-undangan	5.475.000	0	0	0	5.475.000	5.475.000	0	0	0	5.475.000	0
7 01	7.01.0.00.0.00.05.0000	01	2.06	09			Penyelenggaraan Rapat Koordinasi dan Konsultasi SKPD	39.342.000	0	0	0	39.342.000	100.690.000	0	0	0	100.690.000	61.348.000

KOTA MALANG
REKAPITULASI PERUBAHAN BELANJA MENURUT URUSAN PEMERINTAHAN DAERAH, ORGANISASI, PROGRAM DAN KEGIATAN BESERTA HASIL DAN SUB KEGIATAN BESERTA KELUARAN
TAHUN ANGGARAN 2023

Kode	Uraian Urusan, Organisasi, Program, Kegiatan, dan Sub Kegiatan	Sebelum Perubahan					Setelah Perubahan					Bertambah/(Berkurang)
		Belanja					Belanja					
		Belanja Operasi	Belanja Modal	Belanja Tak Terduga	Belanja Transfer	Jumlah Belanja	Belanja Operasi	Belanja Modal	Belanja Tak Terduga	Belanja Transfer	Jumlah Belanja	
7 01 7.01.0.00.0.00.05.0000 01 2.07	Pengadaan Barang Milik Daerah Penunjang Urusan Pemerintah Daerah	0	60.500.000	0	0	60.500.000	0	73.332.000	0	0	73.332.000	12.832.000
7 01 7.01.0.00.0.00.05.0000 01 2.07 10	Pengadaan Sarana dan Prasarana Gedung Kantor atau Bangunan Lainnya	0	60.500.000	0	0	60.500.000	0	73.332.000	0	0	73.332.000	12.832.000
7 01 7.01.0.00.0.00.05.0000 01 2.08	Penyediaan Jasa Penunjang Urusan Pemerintahan Daerah	380.188.951	0	0	0	380.188.951	350.800.151	0	0	0	350.800.151	(29.388.800)
7 01 7.01.0.00.0.00.05.0000 01 2.08 01	Penyediaan Jasa Surat Menyurat	91.878.835	0	0	0	91.878.835	64.270.035	0	0	0	64.270.035	(27.608.800)
7 01 7.01.0.00.0.00.05.0000 01 2.08 02	Penyediaan Jasa Komunikasi, Sumber Daya Air dan Listrik	67.434.300	0	0	0	67.434.300	67.434.300	0	0	0	67.434.300	0
7 01 7.01.0.00.0.00.05.0000 01 2.08 04	Penyediaan Jasa Pelayanan Umum Kantor	220.875.816	0	0	0	220.875.816	219.095.816	0	0	0	219.095.816	(1.780.000)
7 01 7.01.0.00.0.00.05.0000 01 2.09	Pemeliharaan Barang Milik Daerah Penunjang Urusan Pemerintahan Daerah	157.231.300	0	0	0	157.231.300	197.231.300	0	0	0	197.231.300	40.000.000
7 01 7.01.0.00.0.00.05.0000 01 2.09 06	Pemeliharaan Peralatan dan Mesin Lainnya	98.700.000	0	0	0	98.700.000	98.700.000	0	0	0	98.700.000	0
7 01 7.01.0.00.0.00.05.0000 01 2.09 09	Pemeliharaan/Rehabilitasi Gedung Kantor dan Bangunan Lainnya	55.531.300	0	0	0	55.531.300	95.531.300	0	0	0	95.531.300	40.000.000
7 01 7.01.0.00.0.00.05.0000 01 2.09 10	Pemeliharaan/Rehabilitasi Sarana dan Prasarana Gedung Kantor atau Bangunan Lainnya	3.000.000	0	0	0	3.000.000	3.000.000	0	0	0	3.000.000	0
7 01 7.01.0.00.0.00.05.0000 02	PROGRAM PENYELENGGARAAN PEMERINTAHAN DAN PELAYANAN PUBLIK	62.550.000	0	0	0	62.550.000	11.060.000	0	0	0	11.060.000	(51.490.000)
7 01 7.01.0.00.0.00.05.0000 02 2.01	Koordinasi Penyelenggaraan Kegiatan Pemerintahan di Tingkat Kecamatan	54.740.000	0	0	0	54.740.000	3.250.000	0	0	0	3.250.000	(51.490.000)
7 01 7.01.0.00.0.00.05.0000 02 2.01 02	Peningkatan Efektifitas Kegiatan Pemerintahan di Tingkat Kecamatan	54.740.000	0	0	0	54.740.000	3.250.000	0	0	0	3.250.000	(51.490.000)
7 01 7.01.0.00.0.00.05.0000 02 2.02	Penyelenggaraan Urusan Pemerintahan yang Tidak Dilaksanakan oleh Unit Kerja Perangkat Daerah yang Ada di Kecamatan	7.810.000	0	0	0	7.810.000	7.810.000	0	0	0	7.810.000	0
7 01 7.01.0.00.0.00.05.0000 02 2.02 01	Perencanaan Kegiatan Pelayanan kepada Masyarakat di Kecamatan	7.810.000	0	0	0	7.810.000	7.810.000	0	0	0	7.810.000	0

KOTA MALANG
REKAPITULASI PERUBAHAN BELANJA MENURUT URUSAN PEMERINTAHAN DAERAH, ORGANISASI, PROGRAM DAN KEGIATAN BESERTA HASIL DAN SUB KEGIATAN BESERTA KELUARAN
TAHUN ANGGARAN 2023

Kode	Uraian Urusan, Organisasi, Program, Kegiatan, dan Sub Kegiatan	Sebelum Perubahan					Setelah Perubahan					Bertambah/(Berkurang)			
		Belanja					Belanja								
		Belanja Operasi	Belanja Modal	Belanja Tak Terduga	Belanja Transfer	Jumlah Belanja	Belanja Operasi	Belanja Modal	Belanja Tak Terduga	Belanja Transfer	Jumlah Belanja				
7 01	7.01.0.00.0.00.05.0000 03														
	PROGRAM PEMBERDAYAAN MASYARAKAT DESA DAN KELURAHAN	415.177.514	20.658.200	0	0	435.835.714	373.027.874	0	0	0	373.027.874	(62.807.840)			
7 01	7.01.0.00.0.00.05.0000 03 2.02														
	Kegiatan Pemberdayaan Kelurahan	321.691.800	20.658.200	0	0	342.350.000	320.082.560	0	0	0	320.082.560	(22.267.440)			
7 01	7.01.0.00.0.00.05.0000 03 2.02 01														
	Peningkatan Partisipasi Masyarakat dalam Forum Musyawarah Perencanaan Pembangunan di Kelurahan	21.550.000	0	0	0	21.550.000	21.550.000	0	0	0	21.550.000	0			
7 01	7.01.0.00.0.00.05.0000 03 2.02 03														
	Pemberdayaan Masyarakat di Kelurahan	120.800.000	0	0	0	120.800.000	120.800.000	0	0	0	120.800.000	0			
7 01	7.01.0.00.0.00.05.0000 03 2.02 04														
	Evaluasi Kelurahan	179.341.800	20.658.200	0	0	200.000.000	177.732.560	0	0	0	177.732.560	(22.267.440)			
7 01	7.01.0.00.0.00.05.0000 03 2.03														
	Pemberdayaan Lembaga Kemasyarakatan Tingkat Kecamatan	93.485.714	0	0	0	93.485.714	52.945.314	0	0	0	52.945.314	(40.540.400)			
7 01	7.01.0.00.0.00.05.0000 03 2.03 01														
	Penyelenggaraan Lembaga Kemasyarakatan	93.485.714	0	0	0	93.485.714	52.945.314	0	0	0	52.945.314	(40.540.400)			
7 01	7.01.0.00.0.00.05.0000 04														
	PROGRAM KOORDINASI KETENTRAMAN DAN KETERTIBAN UMUM	14.400.000	0	0	0	14.400.000	500.000.000	0	0	0	500.000.000	485.600.000			
7 01	7.01.0.00.0.00.05.0000 04 2.01														
	Koordinasi Upaya Penyelenggaraan Ketenteraman dan Ketertiban Umum	14.400.000	0	0	0	14.400.000	500.000.000	0	0	0	500.000.000	485.600.000			
7 01	7.01.0.00.0.00.05.0000 04 2.01 01														
	Sinergitas dengan Kepolisian Negara Republik Indonesia, Tentara Nasional Indonesia dan Instansi Vertikal di Wilayah Kecamatan	14.400.000	0	0	0	14.400.000	500.000.000	0	0	0	500.000.000	485.600.000			
7 01	7.01.0.00.0.00.05.0000 05														
	PROGRAM PENYELENGGARAAN URUSAN PEMERINTAHAN UMUM	4.860.000	0	0	0	4.860.000	0	0	0	0	0	(4.860.000)			
7 01	7.01.0.00.0.00.05.0000 05 2.01														
	Penyelenggaraan Urusan Pemerintahan Umum Sesuai Penugasan Kepala Daerah	4.860.000	0	0	0	4.860.000	0	0	0	0	0	(4.860.000)			
7 01	7.01.0.00.0.00.05.0000 05 2.01 08														
	Pelaksanaan Tugas Forum Koordinasi Pimpinan di Kecamatan	4.860.000	0	0	0	4.860.000	0	0	0	0	0	(4.860.000)			
7 01	7.01.0.00.0.00.05.0002														
	Kelurahan Sukun	3.805.373.700	201.740.000	0	0	4.007.113.700	3.761.641.200	244.762.500	0	0	4.006.403.700	(710.000)			
7 01	7.01.0.00.0.00.05.0002 02														
	PROGRAM PENYELENGGARAAN PEMERINTAHAN DAN PELAYANAN PUBLIK	478.150.450	198.500.000	0	0	676.650.450	487.580.450	241.522.500	0	0	729.102.950	52.452.500			
7 01	7.01.0.00.0.00.05.0002 02 2.01														
	Koordinasi Penyelenggaraan Kegiatan Pemerintahan di Tingkat Kecamatan	459.300.450	198.500.000	0	0	657.800.450	468.730.450	241.522.500	0	0	710.252.950	52.452.500			

KOTA MALANG
REKAPITULASI PERUBAHAN BELANJA MENURUT URUSAN PEMERINTAHAN DAERAH, ORGANISASI, PROGRAM DAN KEGIATAN BESERTA HASIL DAN SUB KEGIATAN BESERTA KELUARAN
TAHUN ANGGARAN 2023

Kode	Uraian Urusan, Organisasi, Program, Kegiatan, dan Sub Kegiatan	Sebelum Perubahan					Setelah Perubahan					Bertambah/(Berkurang)
		Belanja					Belanja					
		Belanja Operasi	Belanja Modal	Belanja Tak Terduga	Belanja Transfer	Jumlah Belanja	Belanja Operasi	Belanja Modal	Belanja Tak Terduga	Belanja Transfer	Jumlah Belanja	
7 01 7.01.0.00.0.00.05.0002 02 2.01 02	Peningkatan Efektifitas Kegiatan Pemerintahan di Tingkat Kecamatan	459.300.450	198.500.000	0	0	657.800.450	468.730.450	241.522.500	0	0	710.252.950	52.452.500
7 01 7.01.0.00.0.00.05.0002 02 2.02	Penyelenggaraan Urusan Pemerintahan yang Tidak Dilaksanakan oleh Unit Kerja Perangkat Daerah yang Ada di Kecamatan	18.850.000	0	0	0	18.850.000	18.850.000	0	0	0	18.850.000	0
7 01 7.01.0.00.0.00.05.0002 02 2.02 01	Perencanaan Kegiatan Pelayanan kepada Masyarakat di Kecamatan	18.850.000	0	0	0	18.850.000	18.850.000	0	0	0	18.850.000	0
7 01 7.01.0.00.0.00.05.0002 03	PROGRAM PEMBERDAYAAN MASYARAKAT DESA DAN KELURAHAN	3.156.823.250	3.240.000	0	0	3.160.063.250	3.103.660.750	3.240.000	0	0	3.106.900.750	(53.162.500)
7 01 7.01.0.00.0.00.05.0002 03 2.02	Kegiatan Pemberdayaan Kelurahan	2.275.463.250	3.240.000	0	0	2.278.703.250	2.269.900.750	3.240.000	0	0	2.273.140.750	(5.562.500)
7 01 7.01.0.00.0.00.05.0002 03 2.02 01	Peningkatan Partisipasi Masyarakat dalam Forum Musyawarah Perencanaan Pembangunan di Kelurahan	19.835.050	0	0	0	19.835.050	19.000.050	0	0	0	19.000.050	(835.000)
7 01 7.01.0.00.0.00.05.0002 03 2.02 02	Pembangunan Sarana dan Prasarana Kelurahan	937.263.000	0	0	0	937.263.000	942.263.000	0	0	0	942.263.000	5.000.000
7 01 7.01.0.00.0.00.05.0002 03 2.02 03	Pemberdayaan Masyarakat di Kelurahan	1.318.365.200	3.240.000	0	0	1.321.605.200	1.308.637.700	3.240.000	0	0	1.311.877.700	(9.727.500)
7 01 7.01.0.00.0.00.05.0002 03 2.03	Pemberdayaan Lembaga Kemasyarakatan Tingkat Kecamatan	881.360.000	0	0	0	881.360.000	833.760.000	0	0	0	833.760.000	(47.600.000)
7 01 7.01.0.00.0.00.05.0002 03 2.03 01	Penyelenggaraan Lembaga Kemasyarakatan	881.360.000	0	0	0	881.360.000	833.760.000	0	0	0	833.760.000	(47.600.000)
7 01 7.01.0.00.0.00.05.0002 04	PROGRAM KOORDINASI KETENTRAMAN DAN KETERTIBAN UMUM	170.400.000	0	0	0	170.400.000	170.400.000	0	0	0	170.400.000	0
7 01 7.01.0.00.0.00.05.0002 04 2.01	Koordinasi Upaya Penyelenggaraan Ketenteraman dan Ketertiban Umum	170.400.000	0	0	0	170.400.000	170.400.000	0	0	0	170.400.000	0
7 01 7.01.0.00.0.00.05.0002 04 2.01 01	Sinergitas dengan Kepolisian Negara Republik Indonesia, Tentara Nasional Indonesia dan Instansi Vertikal di Wilayah Kecamatan	170.400.000	0	0	0	170.400.000	170.400.000	0	0	0	170.400.000	0
7 01 7.01.0.00.0.00.05.0003	Kelurahan Ciptomulyo	2.033.100.000	107.030.000	0	0	2.140.130.000	2.057.341.000	82.789.000	0	0	2.140.130.000	0
7 01 7.01.0.00.0.00.05.0003 02	PROGRAM PENYELENGGARAAN PEMERINTAHAN DAN PELAYANAN PUBLIK	354.579.750	107.030.000	0	0	461.609.750	374.672.750	82.789.000	0	0	457.461.750	(4.148.000)

KOTA MALANG
REKAPITULASI PERUBAHAN BELANJA MENURUT URUSAN PEMERINTAHAN DAERAH, ORGANISASI, PROGRAM DAN KEGIATAN BESERTA HASIL DAN SUB KEGIATAN BESERTA KELUARAN
TAHUN ANGGARAN 2023

Kode	Uraian Urusan, Organisasi, Program, Kegiatan, dan Sub Kegiatan	Sebelum Perubahan					Sesudah Perubahan					Bertambah/(Berkurang)			
		Belanja					Belanja								
		Belanja Operasi	Belanja Modal	Belanja Tak Terduga	Belanja Transfer	Jumlah Belanja	Belanja Operasi	Belanja Modal	Belanja Tak Terduga	Belanja Transfer	Jumlah Belanja				
7 01	7.01.0.00.0.00.05.0003 02 2.01														
	Koordinasi Penyelenggaraan Kegiatan Pemerintahan di Tingkat Kecamatan	350.444.750	107.030.000	0	0	457.474.750	374.672.750	82.789.000	0	0	457.461.750	(13.000)			
7 01	7.01.0.00.0.00.05.0003 02 2.01 02														
	Peningkatan Efektifitas Kegiatan Pemerintahan di Tingkat Kecamatan	350.444.750	107.030.000	0	0	457.474.750	374.672.750	82.789.000	0	0	457.461.750	(13.000)			
7 01	7.01.0.00.0.00.05.0003 02 2.02														
	Penyelenggaraan Urusan Pemerintahan yang Tidak Dilaksanakan oleh Unit Kerja Perangkat Daerah yang Ada di Kecamatan	4.135.000	0	0	0	4.135.000	0	0	0	0	0	(4.135.000)			
7 01	7.01.0.00.0.00.05.0003 02 2.02 01														
	Perencanaan Kegiatan Pelayanan kepada Masyarakat di Kecamatan	4.135.000	0	0	0	4.135.000	0	0	0	0	0	(4.135.000)			
7 01	7.01.0.00.0.00.05.0003 03														
	PROGRAM PEMBERDAYAAN MASYARAKAT DESA DAN KELURAHAN	1.524.920.250	0	0	0	1.524.920.250	1.529.068.250	0	0	0	1.529.068.250	4.148.000			
7 01	7.01.0.00.0.00.05.0003 03 2.02														
	Kegiatan Pemberdayaan Kelurahan	986.665.000	0	0	0	986.665.000	990.813.000	0	0	0	990.813.000	4.148.000			
7 01	7.01.0.00.0.00.05.0003 03 2.02 01														
	Peningkatan Partisipasi Masyarakat dalam Forum Musyawarah Perencanaan Pembangunan di Kelurahan	24.190.000	0	0	0	24.190.000	22.838.000	0	0	0	22.838.000	(1.352.000)			
7 01	7.01.0.00.0.00.05.0003 03 2.02 02														
	Pembangunan Sarana dan Prasarana Kelurahan	455.650.000	0	0	0	455.650.000	455.650.000	0	0	0	455.650.000	0			
7 01	7.01.0.00.0.00.05.0003 03 2.02 03														
	Pemberdayaan Masyarakat di Kelurahan	506.825.000	0	0	0	506.825.000	512.325.000	0	0	0	512.325.000	5.500.000			
7 01	7.01.0.00.0.00.05.0003 03 2.03														
	Pemberdayaan Lembaga Kemasyarakatan Tingkat Kecamatan	538.255.250	0	0	0	538.255.250	538.255.250	0	0	0	538.255.250	0			
7 01	7.01.0.00.0.00.05.0003 03 2.03 01														
	Penyelenggaraan Lembaga Kemasyarakatan	538.255.250	0	0	0	538.255.250	538.255.250	0	0	0	538.255.250	0			
7 01	7.01.0.00.0.00.05.0003 04														
	PROGRAM KOORDINASI KETENTRAMAN DAN KETERTIBAN UMUM	153.600.000	0	0	0	153.600.000	153.600.000	0	0	0	153.600.000	0			
7 01	7.01.0.00.0.00.05.0003 04 2.01														
	Koordinasi Upaya Penyelenggaraan Ketenteraman dan Ketertiban Umum	153.600.000	0	0	0	153.600.000	153.600.000	0	0	0	153.600.000	0			
7 01	7.01.0.00.0.00.05.0003 04 2.01 01														
	Sinergitas dengan Kepolisian Negara Republik Indonesia, Tentara Nasional Indonesia dan Instansi Vertikal di Wilayah Kecamatan	153.600.000	0	0	0	153.600.000	153.600.000	0	0	0	153.600.000	0			
7 01	7.01.0.00.0.00.05.0004														
	Kelurahan Gadang	3.827.279.400	159.724.000	0	0	3.987.003.400	3.866.038.181	165.235.219	0	0	4.031.273.400	44.270.000			
7 01	7.01.0.00.0.00.05.0004 02														
	PROGRAM PENYELENGGARAAN PEMERINTAHAN DAN PELAYANAN	348.689.400	159.724.000	0	0	508.413.400	339.174.181	165.235.219	0	0	504.409.400	(4.004.000)			

KOTA MALANG
REKAPITULASI PERUBAHAN BELANJA MENURUT URUSAN PEMERINTAHAN DAERAH, ORGANISASI, PROGRAM DAN KEGIATAN BESERTA HASIL DAN SUB KEGIATAN BESERTA KELUARAN
TAHUN ANGGARAN 2023

Kode	Uraian Urusan, Organisasi, Program, Kegiatan, dan Sub Kegiatan	Sebelum Perubahan					Sesudah Perubahan					Bertambah/(Berkurang)	
		Belanja					Belanja						
		Belanja Operasi	Belanja Modal	Belanja Tak Terduga	Belanja Transfer	Jumlah Belanja	Belanja Operasi	Belanja Modal	Belanja Tak Terduga	Belanja Transfer	Jumlah Belanja		
	PUBLIK												
7 01	7.01.0.00.0.00.05.0004 02 2.01	Koordinasi Penyelenggaraan Kegiatan Pemerintahan di Tingkat Kecamatan	345.189.400	159.724.000	0	0	504.913.400	335.674.181	165.235.219	0	0	500.909.400	(4.004.000)
7 01	7.01.0.00.0.00.05.0004 02 2.01 02	Peningkatan Efektifitas Kegiatan Pemerintahan di Tingkat Kecamatan	345.189.400	159.724.000	0	0	504.913.400	335.674.181	165.235.219	0	0	500.909.400	(4.004.000)
7 01	7.01.0.00.0.00.05.0004 02 2.02	Penyelenggaraan Urusan Pemerintahan yang Tidak Dilaksanakan oleh Unit Kerja Perangkat Daerah yang Ada di Kecamatan	3.500.000	0	0	0	3.500.000	3.500.000	0	0	0	3.500.000	0
7 01	7.01.0.00.0.00.05.0004 02 2.02 01	Perencanaan Kegiatan Pelayanan kepada Masyarakat di Kecamatan	3.500.000	0	0	0	3.500.000	3.500.000	0	0	0	3.500.000	0
7 01	7.01.0.00.0.00.05.0004 03	PROGRAM PEMBERDAYAAN MASYARAKAT DESA DAN KELURAHAN	3.332.190.000	0	0	0	3.332.190.000	3.380.464.000	0	0	0	3.380.464.000	48.274.000
7 01	7.01.0.00.0.00.05.0004 03 2.02	Kegiatan Pemberdayaan Kelurahan	2.520.991.000	0	0	0	2.520.991.000	2.582.365.000	0	0	0	2.582.365.000	61.374.000
7 01	7.01.0.00.0.00.05.0004 03 2.02 01	Peningkatan Partisipasi Masyarakat dalam Forum Musyawarah Perencanaan Pembangunan di Kelurahan	24.216.000	0	0	0	24.216.000	18.790.000	0	0	0	18.790.000	(5.426.000)
7 01	7.01.0.00.0.00.05.0004 03 2.02 02	Pembangunan Sarana dan Prasarana Kelurahan	1.671.775.000	0	0	0	1.671.775.000	1.738.575.000	0	0	0	1.738.575.000	66.800.000
7 01	7.01.0.00.0.00.05.0004 03 2.02 03	Pemberdayaan Masyarakat di Kelurahan	825.000.000	0	0	0	825.000.000	825.000.000	0	0	0	825.000.000	0
7 01	7.01.0.00.0.00.05.0004 03 2.03	Pemberdayaan Lembaga Kemasyarakatan Tingkat Kecamatan	811.199.000	0	0	0	811.199.000	798.099.000	0	0	0	798.099.000	(13.100.000)
7 01	7.01.0.00.0.00.05.0004 03 2.03 01	Penyelenggaraan Lembaga Kemasyarakatan	811.199.000	0	0	0	811.199.000	798.099.000	0	0	0	798.099.000	(13.100.000)
7 01	7.01.0.00.0.00.05.0004 04	PROGRAM KOORDINASI KETENTERAMAN DAN KETERTIBAN UMUM	146.400.000	0	0	0	146.400.000	146.400.000	0	0	0	146.400.000	0
7 01	7.01.0.00.0.00.05.0004 04 2.01	Koordinasi Upaya Penyelenggaraan Ketenteraman dan Ketertiban Umum	146.400.000	0	0	0	146.400.000	146.400.000	0	0	0	146.400.000	0
7 01	7.01.0.00.0.00.05.0004 04 2.01 01	Sinergitas dengan Kepolisian Negara Republik Indonesia, Tentara Nasional Indonesia dan Instansi Vertikal di Wilayah Kecamatan	146.400.000	0	0	0	146.400.000	146.400.000	0	0	0	146.400.000	0
7 01	7.01.0.00.0.00.05.0005	Kelurahan Kebonsari	2.503.077.000	159.075.000	0	0	2.662.152.000	2.518.522.000	138.800.000	0	0	2.657.322.000	(4.830.000)

KOTA MALANG
REKAPITULASI PERUBAHAN BELANJA MENURUT URUSAN PEMERINTAHAN DAERAH, ORGANISASI, PROGRAM DAN KEGIATAN BESERTA HASIL DAN SUB KEGIATAN BESERTA KELUARAN
TAHUN ANGGARAN 2023

Kode	Uraian Urusan, Organisasi, Program, Kegiatan, dan Sub Kegiatan	Sebelum Perubahan					Setelah Perubahan					Bertambah/(Berkurang)
		Belanja					Belanja					
		Belanja Operasi	Belanja Modal	Belanja Tak Terduga	Belanja Transfer	Jumlah Belanja	Belanja Operasi	Belanja Modal	Belanja Tak Terduga	Belanja Transfer	Jumlah Belanja	
7 01 7.01.0.00.0.00.05.0005 02	PROGRAM PENYELENGGARAAN PEMERINTAHAN DAN PELAYANAN PUBLIK	326.959.000	159.075.000	0	0	486.034.000	348.791.500	138.800.000	0	0	487.591.500	1.557.500
7 01 7.01.0.00.0.00.05.0005 02 2.01	Koordinasi Penyelenggaraan Kegiatan Pemerintahan di Tingkat Kecamatan	310.714.000	157.075.000	0	0	467.789.000	332.546.500	136.800.000	0	0	469.346.500	1.557.500
7 01 7.01.0.00.0.00.05.0005 02 2.01 02	Peningkatan Efektifitas Kegiatan Pemerintahan di Tingkat Kecamatan	310.714.000	157.075.000	0	0	467.789.000	332.546.500	136.800.000	0	0	469.346.500	1.557.500
7 01 7.01.0.00.0.00.05.0005 02 2.02	Penyelenggaraan Urusan Pemerintahan yang Tidak Dilaksanakan oleh Unit Kerja Perangkat Daerah yang Ada di Kecamatan	16.245.000	2.000.000	0	0	18.245.000	16.245.000	2.000.000	0	0	18.245.000	0
7 01 7.01.0.00.0.00.05.0005 02 2.02 01	Perencanaan Kegiatan Pelayanan kepada Masyarakat di Kecamatan	16.245.000	2.000.000	0	0	18.245.000	16.245.000	2.000.000	0	0	18.245.000	0
7 01 7.01.0.00.0.00.05.0005 03	PROGRAM PEMBERDAYAAN MASYARAKAT DESA DAN KELURAHAN	2.016.118.000	0	0	0	2.016.118.000	2.009.730.500	0	0	0	2.009.730.500	(6.387.500)
7 01 7.01.0.00.0.00.05.0005 03 2.02	Kegiatan Pemberdayaan Kelurahan	1.626.930.000	0	0	0	1.626.930.000	1.620.542.500	0	0	0	1.620.542.500	(6.387.500)
7 01 7.01.0.00.0.00.05.0005 03 2.02 01	Peningkatan Partisipasi Masyarakat dalam Forum Musyawarah Perencanaan Pembangunan di Kelurahan	21.050.000	0	0	0	21.050.000	14.662.500	0	0	0	14.662.500	(6.387.500)
7 01 7.01.0.00.0.00.05.0005 03 2.02 02	Pembangunan Sarana dan Prasarana Kelurahan	779.580.000	0	0	0	779.580.000	779.580.000	0	0	0	779.580.000	0
7 01 7.01.0.00.0.00.05.0005 03 2.02 03	Pemberdayaan Masyarakat di Kelurahan	826.300.000	0	0	0	826.300.000	826.300.000	0	0	0	826.300.000	0
7 01 7.01.0.00.0.00.05.0005 03 2.03	Pemberdayaan Lembaga Kemasyarakatan Tingkat Kecamatan	389.188.000	0	0	0	389.188.000	389.188.000	0	0	0	389.188.000	0
7 01 7.01.0.00.0.00.05.0005 03 2.03 01	Penyelenggaraan Lembaga Kemasyarakatan	389.188.000	0	0	0	389.188.000	389.188.000	0	0	0	389.188.000	0
7 01 7.01.0.00.0.00.05.0005 04	PROGRAM KOORDINASI KETENTRAMAN DAN KETERTIBAN UMUM	160.000.000	0	0	0	160.000.000	160.000.000	0	0	0	160.000.000	0
7 01 7.01.0.00.0.00.05.0005 04 2.01	Koordinasi Upaya Penyelenggaraan Ketenteraman dan Ketertiban Umum	160.000.000	0	0	0	160.000.000	160.000.000	0	0	0	160.000.000	0
7 01 7.01.0.00.0.00.05.0005 04 2.01 01	Sinergitas dengan Kepolisian Negara Republik Indonesia, Tentara Nasional Indonesia dan Instansi Vertikal di Wilayah Kecamatan	160.000.000	0	0	0	160.000.000	160.000.000	0	0	0	160.000.000	0

KOTA MALANG
REKAPITULASI PERUBAHAN BELANJA MENURUT URUSAN PEMERINTAHAN DAERAH, ORGANISASI, PROGRAM DAN KEGIATAN BESERTA HASIL DAN SUB KEGIATAN BESERTA KELUARAN
TAHUN ANGGARAN 2023

Kode					Uraian Urusan, Organisasi, Program, Kegiatan, dan Sub Kegiatan	Sebelum Perubahan					Sesudah Perubahan					Bertambah/(Berkurang)	
						Belanja					Belanja						
						Belanja Operasi	Belanja Modal	Belanja Tak Terduga	Belanja Transfer	Jumlah Belanja	Belanja Operasi	Belanja Modal	Belanja Tak Terduga	Belanja Transfer	Jumlah Belanja		
7	01	7.01.0.00.0.00.05.0006			Kelurahan Bandungrejosari	4.001.464.900	65.285.100	0	0	4.066.750.000	3.945.189.800	75.123.100	0	0	4.020.312.900	(46.437.100)	
7	01	7.01.0.00.0.00.05.0006	02		PROGRAM PENYELENGGARAAN PEMERINTAHAN DAN PELAYANAN PUBLIK	292.185.900	65.285.100	0	0	357.471.000	317.627.200	75.123.100	0	0	392.750.300	35.279.300	
7	01	7.01.0.00.0.00.05.0006	02	2.01	Koordinasi Penyelenggaraan Kegiatan Pemerintahan di Tingkat Kecamatan	290.185.800	65.285.100	0	0	355.470.900	315.627.100	75.123.100	0	0	390.750.200	35.279.300	
7	01	7.01.0.00.0.00.05.0006	02	2.01	02	Peningkatan Efektifitas Kegiatan Pemerintahan di Tingkat Kecamatan	290.185.800	65.285.100	0	0	355.470.900	315.627.100	75.123.100	0	0	390.750.200	35.279.300
7	01	7.01.0.00.0.00.05.0006	02	2.02	Penyelenggaraan Urusan Pemerintahan yang Tidak Dilaksanakan oleh Unit Kerja Perangkat Daerah yang Ada di Kecamatan	2.000.100	0	0	0	2.000.100	2.000.100	0	0	0	2.000.100	0	
7	01	7.01.0.00.0.00.05.0006	02	2.02	01	Perencanaan Kegiatan Pelayanan kepada Masyarakat di Kecamatan	2.000.100	0	0	0	2.000.100	2.000.100	0	0	0	2.000.100	0
7	01	7.01.0.00.0.00.05.0006	03		PROGRAM PEMBERDAYAAN MASYARAKAT DESA DAN KELURAHAN	3.546.079.000	0	0	0	3.546.079.000	3.464.362.600	0	0	0	3.464.362.600	(81.716.400)	
7	01	7.01.0.00.0.00.05.0006	03	2.02	Kegiatan Pemberdayaan Kelurahan	2.530.749.000	0	0	0	2.530.749.000	2.496.615.800	0	0	0	2.496.615.800	(34.133.200)	
7	01	7.01.0.00.0.00.05.0006	03	2.02	01	Peningkatan Partisipasi Masyarakat dalam Forum Musyawarah Perencanaan Pembangunan di Kelurahan	18.103.000	0	0	0	18.103.000	18.103.000	0	0	0	18.103.000	0
7	01	7.01.0.00.0.00.05.0006	03	2.02	02	Pembangunan Sarana dan Prasarana Kelurahan	1.352.980.000	0	0	0	1.352.980.000	1.352.980.000	0	0	0	1.352.980.000	0
7	01	7.01.0.00.0.00.05.0006	03	2.02	03	Pemberdayaan Masyarakat di Kelurahan	1.159.666.000	0	0	0	1.159.666.000	1.125.532.800	0	0	0	1.125.532.800	(34.133.200)
7	01	7.01.0.00.0.00.05.0006	03	2.03	Pemberdayaan Lembaga Kemasyarakatan Tingkat Kecamatan	1.015.330.000	0	0	0	1.015.330.000	967.746.800	0	0	0	967.746.800	(47.583.200)	
7	01	7.01.0.00.0.00.05.0006	03	2.03	01	Penyelenggaraan Lembaga Kemasyarakatan	1.015.330.000	0	0	0	1.015.330.000	967.746.800	0	0	0	967.746.800	(47.583.200)
7	01	7.01.0.00.0.00.05.0006	04		PROGRAM KOORDINASI KETENTRAMAN DAN KETERTIBAN UMUM	163.200.000	0	0	0	163.200.000	163.200.000	0	0	0	163.200.000	0	
7	01	7.01.0.00.0.00.05.0006	04	2.01	Koordinasi Upaya Penyelenggaraan Ketenteraman dan Ketertiban Umum	163.200.000	0	0	0	163.200.000	163.200.000	0	0	0	163.200.000	0	
7	01	7.01.0.00.0.00.05.0006	04	2.01	01	Sinergitas dengan Kepolisian Negara Republik Indonesia, Tentara Nasional	163.200.000	0	0	0	163.200.000	163.200.000	0	0	0	163.200.000	0

KOTA MALANG
REKAPITULASI PERUBAHAN BELANJA MENURUT URUSAN PEMERINTAHAN DAERAH, ORGANISASI, PROGRAM DAN KEGIATAN BESERTA HASIL DAN SUB KEGIATAN BESERTA KELUARAN
TAHUN ANGGARAN 2023

Kode	Uraian Urusan, Organisasi, Program, Kegiatan, dan Sub Kegiatan	Sebelum Perubahan					Sesudah Perubahan					Bertambah/(Berkurang)	
		Belanja					Belanja						
		Belanja Operasi	Belanja Modal	Belanja Tak Terduga	Belanja Transfer	Jumlah Belanja	Belanja Operasi	Belanja Modal	Belanja Tak Terduga	Belanja Transfer	Jumlah Belanja		
	Indonesia dan Instansi Vertikal di Wilayah Kecamatan												
7 01	7.01.0.00.0.00.05.0007												
	Kelurahan Tanjungrejo	4.082.570.000	74.750.000	0	0	4.157.320.000	4.064.227.800	76.593.200	0	0	4.140.821.000	(16.499.000)	
7 01	7.01.0.00.0.00.05.0007	02											
	PROGRAM PENYELENGGARAAN PEMERINTAHAN DAN PELAYANAN PUBLIK	364.470.000	74.750.000	0	0	439.220.000	412.782.200	76.593.200	0	0	489.375.400	50.155.400	
7 01	7.01.0.00.0.00.05.0007	02	2.01										
	Koordinasi Penyelenggaraan Kegiatan Pemerintahan di Tingkat Kecamatan	360.470.000	74.750.000	0	0	435.220.000	412.782.200	76.593.200	0	0	489.375.400	54.155.400	
7 01	7.01.0.00.0.00.05.0007	02	2.01	02									
	Peningkatan Efektifitas Kegiatan Pemerintahan di Tingkat Kecamatan	360.470.000	74.750.000	0	0	435.220.000	412.782.200	76.593.200	0	0	489.375.400	54.155.400	
7 01	7.01.0.00.0.00.05.0007	02	2.02										
	Penyelenggaraan Urusan Pemerintahan yang Tidak Dilaksanakan oleh Unit Kerja Perangkat Daerah yang Ada di Kecamatan	4.000.000	0	0	0	4.000.000	0	0	0	0	0	(4.000.000)	
7 01	7.01.0.00.0.00.05.0007	02	2.02	01									
	Perencanaan Kegiatan Pelayanan kepada Masyarakat di Kecamatan	4.000.000	0	0	0	4.000.000	0	0	0	0	0	(4.000.000)	
7 01	7.01.0.00.0.00.05.0007	03											
	PROGRAM PEMBERDAYAAN MASYARAKAT DESA DAN KELURAHAN	3.557.300.000	0	0	0	3.557.300.000	3.490.645.600	0	0	0	3.490.645.600	(66.654.400)	
7 01	7.01.0.00.0.00.05.0007	03	2.02										
	Kegiatan Pemberdayaan Kelurahan	2.574.500.000	0	0	0	2.574.500.000	2.510.845.600	0	0	0	2.510.845.600	(63.654.400)	
7 01	7.01.0.00.0.00.05.0007	03	2.02	01									
	Peningkatan Partisipasi Masyarakat dalam Forum Musyawarah Perencanaan Pembangunan di Kelurahan	11.800.000	0	0	0	11.800.000	10.822.500	0	0	0	10.822.500	(977.500)	
7 01	7.01.0.00.0.00.05.0007	03	2.02	02									
	Pembangunan Sarana dan Prasarana Kelurahan	1.402.200.000	0	0	0	1.402.200.000	1.400.200.000	0	0	0	1.400.200.000	(2.000.000)	
7 01	7.01.0.00.0.00.05.0007	03	2.02	03									
	Pemberdayaan Masyarakat di Kelurahan	1.160.500.000	0	0	0	1.160.500.000	1.099.823.100	0	0	0	1.099.823.100	(60.676.900)	
7 01	7.01.0.00.0.00.05.0007	03	2.03										
	Pemberdayaan Lembaga Kemasyarakatan Tingkat Kecamatan	982.800.000	0	0	0	982.800.000	979.800.000	0	0	0	979.800.000	(3.000.000)	
7 01	7.01.0.00.0.00.05.0007	03	2.03	01									
	Penyelenggaraan Lembaga Kemasyarakatan	982.800.000	0	0	0	982.800.000	979.800.000	0	0	0	979.800.000	(3.000.000)	
7 01	7.01.0.00.0.00.05.0007	04											
	PROGRAM KOORDINASI KETENTRAMAN DAN KETERTIBAN UMUM	160.800.000	0	0	0	160.800.000	160.800.000	0	0	0	160.800.000	0	
7 01	7.01.0.00.0.00.05.0007	04	2.01										
	Koordinasi Upaya Penyelenggaraan Ketenteraman dan Ketertiban Umum	160.800.000	0	0	0	160.800.000	160.800.000	0	0	0	160.800.000	0	

KOTA MALANG
REKAPITULASI PERUBAHAN BELANJA MENURUT URUSAN PEMERINTAHAN DAERAH, ORGANISASI, PROGRAM DAN KEGIATAN BESERTA HASIL DAN SUB KEGIATAN BESERTA KELUARAN
TAHUN ANGGARAN 2023

Kode	Uraian Urusan, Organisasi, Program, Kegiatan, dan Sub Kegiatan	Sebelum Perubahan					Setelah Perubahan					Bertambah/(Berkurang)
		Belanja					Belanja					
		Belanja Operasi	Belanja Modal	Belanja Tak Terduga	Belanja Transfer	Jumlah Belanja	Belanja Operasi	Belanja Modal	Belanja Tak Terduga	Belanja Transfer	Jumlah Belanja	
7 01 7.01.0.00.0.00.05.0007 04 2.01 01	Sinergitas dengan Kepolisian Negara Republik Indonesia, Tentara Nasional Indonesia dan Instansi Vertikal di Wilayah Kecamatan	160.800.000	0	0	0	160.800.000	160.800.000	0	0	0	160.800.000	0
7 01 7.01.0.00.0.00.05.0008	Kelurahan Pisangcandi	2.206.890.000	25.000.000	0	0	2.231.890.000	2.372.480.000	59.250.000	0	0	2.431.730.000	199.840.000
7 01 7.01.0.00.0.00.05.0008 02	PROGRAM PENYELENGGARAAN PEMERINTAHAN DAN PELAYANAN PUBLIK	381.404.000	25.000.000	0	0	406.404.000	411.844.000	25.000.000	0	0	436.844.000	30.440.000
7 01 7.01.0.00.0.00.05.0008 02 2.01	Koordinasi Penyelenggaraan Kegiatan Pemerintahan di Tingkat Kecamatan	373.904.000	25.000.000	0	0	398.904.000	404.344.000	25.000.000	0	0	429.344.000	30.440.000
7 01 7.01.0.00.0.00.05.0008 02 2.01 02	Peningkatan Efektifitas Kegiatan Pemerintahan di Tingkat Kecamatan	373.904.000	25.000.000	0	0	398.904.000	404.344.000	25.000.000	0	0	429.344.000	30.440.000
7 01 7.01.0.00.0.00.05.0008 02 2.02	Penyelenggaraan Urusan Pemerintahan yang Tidak Dilaksanakan oleh Unit Kerja Perangkat Daerah yang Ada di Kecamatan	7.500.000	0	0	0	7.500.000	7.500.000	0	0	0	7.500.000	0
7 01 7.01.0.00.0.00.05.0008 02 2.02 01	Perencanaan Kegiatan Pelayanan kepada Masyarakat di Kecamatan	7.500.000	0	0	0	7.500.000	7.500.000	0	0	0	7.500.000	0
7 01 7.01.0.00.0.00.05.0008 03	PROGRAM PEMBERDAYAAN MASYARAKAT DESA DAN KELURAHAN	1.654.686.000	0	0	0	1.654.686.000	1.779.836.000	34.250.000	0	0	1.814.086.000	159.400.000
7 01 7.01.0.00.0.00.05.0008 03 2.02	Kegiatan Pemberdayaan Kelurahan	905.384.800	0	0	0	905.384.800	1.045.134.800	34.250.000	0	0	1.079.384.800	174.000.000
7 01 7.01.0.00.0.00.05.0008 03 2.02 01	Peningkatan Partisipasi Masyarakat dalam Forum Musyawarah Perencanaan Pembangunan di Kelurahan	14.303.200	0	0	0	14.303.200	5.503.200	0	0	0	5.503.200	(8.800.000)
7 01 7.01.0.00.0.00.05.0008 03 2.02 02	Pembangunan Sarana dan Prasarana Kelurahan	319.280.000	0	0	0	319.280.000	312.080.000	0	0	0	312.080.000	(7.200.000)
7 01 7.01.0.00.0.00.05.0008 03 2.02 03	Pemberdayaan Masyarakat di Kelurahan	571.801.600	0	0	0	571.801.600	727.551.600	34.250.000	0	0	761.801.600	190.000.000
7 01 7.01.0.00.0.00.05.0008 03 2.03	Pemberdayaan Lembaga Kemasyarakatan Tingkat Kecamatan	749.301.200	0	0	0	749.301.200	734.701.200	0	0	0	734.701.200	(14.600.000)
7 01 7.01.0.00.0.00.05.0008 03 2.03 01	Penyelenggaraan Lembaga Kemasyarakatan	749.301.200	0	0	0	749.301.200	734.701.200	0	0	0	734.701.200	(14.600.000)
7 01 7.01.0.00.0.00.05.0008 04	PROGRAM KOORDINASI KETENTRAMAN DAN KETERTIBAN UMUM	170.800.000	0	0	0	170.800.000	180.800.000	0	0	0	180.800.000	10.000.000

KOTA MALANG
REKAPITULASI PERUBAHAN BELANJA MENURUT URUSAN PEMERINTAHAN DAERAH, ORGANISASI, PROGRAM DAN KEGIATAN BESERTA HASIL DAN SUB KEGIATAN BESERTA KELUARAN
TAHUN ANGGARAN 2023

Kode	Uraian Urusan, Organisasi, Program, Kegiatan, dan Sub Kegiatan	Sebelum Perubahan					Sesudah Perubahan					Bertambah/(Berkurang)		
		Belanja					Belanja							
		Belanja Operasi	Belanja Modal	Belanja Tak Terduga	Belanja Transfer	Jumlah Belanja	Belanja Operasi	Belanja Modal	Belanja Tak Terduga	Belanja Transfer	Jumlah Belanja			
7 01	7.01.0.00.0.00.05.0008 04 2.01													
	Koordinasi Upaya Penyelenggaraan Ketenteraman dan Ketertiban Umum	170.800.000	0	0	0	170.800.000	180.800.000	0	0	0	180.800.000	10.000.000		
7 01	7.01.0.00.0.00.05.0008 04 2.01 01													
	Sinergitas dengan Kepolisian Negara Republik Indonesia, Tentara Nasional Indonesia dan Instansi Vertikal di Wilayah Kecamatan	170.800.000	0	0	0	170.800.000	180.800.000	0	0	0	180.800.000	10.000.000		
7 01	7.01.0.00.0.00.05.0009													
	Kelurahan Karangbesuki	2.648.706.100	81.603.900	0	0	2.730.310.000	2.620.858.212	107.841.788	0	0	2.728.700.000	(1.610.000)		
7 01	7.01.0.00.0.00.05.0009 02													
	PROGRAM PENYELENGGARAAN PEMERINTAHAN DAN PELAYANAN PUBLIK	444.802.600	81.603.900	0	0	526.406.500	418.421.650	107.841.788	0	0	526.263.438	(143.062)		
7 01	7.01.0.00.0.00.05.0009 02 2.01													
	Koordinasi Penyelenggaraan Kegiatan Pemerintahan di Tingkat Kecamatan	420.079.400	81.603.900	0	0	501.683.300	418.058.450	107.841.788	0	0	525.900.238	24.216.938		
7 01	7.01.0.00.0.00.05.0009 02 2.01 02													
	Peningkatan Efektifitas Kegiatan Pemerintahan di Tingkat Kecamatan	420.079.400	81.603.900	0	0	501.683.300	418.058.450	107.841.788	0	0	525.900.238	24.216.938		
7 01	7.01.0.00.0.00.05.0009 02 2.02													
	Penyelenggaraan Urusan Pemerintahan yang Tidak Dilaksanakan oleh Unit Kerja Perangkat Daerah yang Ada di Kecamatan	24.723.200	0	0	0	24.723.200	363.200	0	0	0	363.200	(24.360.000)		
7 01	7.01.0.00.0.00.05.0009 02 2.02 01													
	Perencanaan Kegiatan Pelayanan kepada Masyarakat di Kecamatan	24.723.200	0	0	0	24.723.200	363.200	0	0	0	363.200	(24.360.000)		
7 01	7.01.0.00.0.00.05.0009 03													
	PROGRAM PEMBERDAYAAN MASYARAKAT DESA DAN KELURAHAN	2.031.459.500	0	0	0	2.031.459.500	2.029.992.562	0	0	0	2.029.992.562	(1.466.938)		
7 01	7.01.0.00.0.00.05.0009 03 2.02													
	Kegiatan Pemberdayaan Kelurahan	1.359.744.500	0	0	0	1.359.744.500	1.358.277.562	0	0	0	1.358.277.562	(1.466.938)		
7 01	7.01.0.00.0.00.05.0009 03 2.02 01													
	Peningkatan Partisipasi Masyarakat dalam Forum Musyawarah Perencanaan Pembangunan di Kelurahan	17.582.500	0	0	0	17.582.500	16.115.562	0	0	0	16.115.562	(1.466.938)		
7 01	7.01.0.00.0.00.05.0009 03 2.02 02													
	Pembangunan Sarana dan Prasarana Kelurahan	719.160.000	0	0	0	719.160.000	719.160.000	0	0	0	719.160.000	0		
7 01	7.01.0.00.0.00.05.0009 03 2.02 03													
	Pemberdayaan Masyarakat di Kelurahan	623.002.000	0	0	0	623.002.000	623.002.000	0	0	0	623.002.000	0		
7 01	7.01.0.00.0.00.05.0009 03 2.03													
	Pemberdayaan Lembaga Kemasyarakatan Tingkat Kecamatan	671.715.000	0	0	0	671.715.000	671.715.000	0	0	0	671.715.000	0		
7 01	7.01.0.00.0.00.05.0009 03 2.03 01													
	Penyelenggaraan Lembaga Kemasyarakatan	671.715.000	0	0	0	671.715.000	671.715.000	0	0	0	671.715.000	0		

KOTA MALANG
REKAPITULASI PERUBAHAN BELANJA MENURUT URUSAN PEMERINTAHAN DAERAH, ORGANISASI, PROGRAM DAN KEGIATAN BESERTA HASIL DAN SUB KEGIATAN BESERTA KELUARAN
TAHUN ANGGARAN 2023

Kode	Uraian Urusan, Organisasi, Program, Kegiatan, dan Sub Kegiatan	Sebelum Perubahan					Setelah Perubahan					Bertambah/(Berkurang)							
		Belanja					Belanja												
		Belanja Operasi	Belanja Modal	Belanja Tak Terduga	Belanja Transfer	Jumlah Belanja	Belanja Operasi	Belanja Modal	Belanja Tak Terduga	Belanja Transfer	Jumlah Belanja								
7 01	7.01.0.00.0.00.05.0009 04						PROGRAM KOORDINASI KETENTRAMAN DAN KETERTIBAN UMUM	172.444.000	0	0	0	0	172.444.000	172.444.000	0	0	0	172.444.000	0
7 01	7.01.0.00.0.00.05.0009 04 2.01						Koordinasi Upaya Penyelenggaraan Ketenteraman dan Ketertiban Umum	172.444.000	0	0	0	0	172.444.000	172.444.000	0	0	0	172.444.000	0
7 01	7.01.0.00.0.00.05.0009 04 2.01 01						Sinergitas dengan Kepolisian Negara Republik Indonesia, Tentara Nasional Indonesia dan Instansi Vertikal di Wilayah Kecamatan	172.444.000	0	0	0	0	172.444.000	172.444.000	0	0	0	172.444.000	0
7 01	7.01.0.00.0.00.05.0010						Kelurahan Bandulan	2.426.390.400	82.072.800	0	0	0	2.508.463.200	2.440.763.200	67.700.000	0	0	2.508.463.200	0
7 01	7.01.0.00.0.00.05.0010 02						PROGRAM PENYELENGGARAAN PEMERINTAHAN DAN PELAYANAN PUBLIK	400.990.600	82.072.800	0	0	0	483.063.400	423.163.400	67.700.000	0	0	490.863.400	7.800.000
7 01	7.01.0.00.0.00.05.0010 02 2.01						Koordinasi Penyelenggaraan Kegiatan Pemerintahan di Tingkat Kecamatan	395.990.600	82.072.800	0	0	0	478.063.400	418.163.400	67.700.000	0	0	485.863.400	7.800.000
7 01	7.01.0.00.0.00.05.0010 02 2.01 02						Peningkatan Efektifitas Kegiatan Pemerintahan di Tingkat Kecamatan	395.990.600	82.072.800	0	0	0	478.063.400	418.163.400	67.700.000	0	0	485.863.400	7.800.000
7 01	7.01.0.00.0.00.05.0010 02 2.02						Penyelenggaraan Urusan Pemerintahan yang Tidak Dilaksanakan oleh Unit Kerja Perangkat Daerah yang Ada di Kecamatan	5.000.000	0	0	0	0	5.000.000	5.000.000	0	0	0	5.000.000	0
7 01	7.01.0.00.0.00.05.0010 02 2.02 01						Perencanaan Kegiatan Pelayanan kepada Masyarakat di Kecamatan	5.000.000	0	0	0	0	5.000.000	5.000.000	0	0	0	5.000.000	0
7 01	7.01.0.00.0.00.05.0010 03						PROGRAM PEMBERDAYAAN MASYARAKAT DESA DAN KELURAHAN	1.871.799.800	0	0	0	0	1.871.799.800	1.863.999.800	0	0	0	1.863.999.800	(7.800.000)
7 01	7.01.0.00.0.00.05.0010 03 2.02						Kegiatan Pemberdayaan Kelurahan	1.405.267.000	0	0	0	0	1.405.267.000	1.403.467.000	0	0	0	1.403.467.000	(1.800.000)
7 01	7.01.0.00.0.00.05.0010 03 2.02 01						Peningkatan Partisipasi Masyarakat dalam Forum Musyawarah Perencanaan Pembangunan di Kelurahan	34.000.000	0	0	0	0	34.000.000	33.100.000	0	0	0	33.100.000	(900.000)
7 01	7.01.0.00.0.00.05.0010 03 2.02 02						Pembangunan Sarana dan Prasarana Kelurahan	744.340.000	0	0	0	0	744.340.000	744.340.000	0	0	0	744.340.000	0
7 01	7.01.0.00.0.00.05.0010 03 2.02 03						Pemberdayaan Masyarakat di Kelurahan	626.927.000	0	0	0	0	626.927.000	626.027.000	0	0	0	626.027.000	(900.000)
7 01	7.01.0.00.0.00.05.0010 03 2.03						Pemberdayaan Lembaga Kemasyarakatan Tingkat Kecamatan	466.532.800	0	0	0	0	466.532.800	460.532.800	0	0	0	460.532.800	(6.000.000)

KOTA MALANG
REKAPITULASI PERUBAHAN BELANJA MENURUT URUSAN PEMERINTAHAN DAERAH, ORGANISASI, PROGRAM DAN KEGIATAN BESERTA HASIL DAN SUB KEGIATAN BESERTA KELUARAN
TAHUN ANGGARAN 2023

Kode	Uraian Urusan, Organisasi, Program, Kegiatan, dan Sub Kegiatan	Sebelum Perubahan					Setelah Perubahan					Bertambah/(Berkurang)
		Belanja					Belanja					
		Belanja Operasi	Belanja Modal	Belanja Tak Terduga	Belanja Transfer	Jumlah Belanja	Belanja Operasi	Belanja Modal	Belanja Tak Terduga	Belanja Transfer	Jumlah Belanja	
7 01 7.01.0.00.0.00.05.0010 03 2.03 01	Penyelenggaraan Lembaga Kemasyarakatan	466.532.800	0	0	0	466.532.800	460.532.800	0	0	0	460.532.800	(6.000.000)
7 01 7.01.0.00.0.00.05.0010 04	PROGRAM KOORDINASI KETENTRAMAN DAN KETERTIBAN UMUM	153.600.000	0	0	0	153.600.000	153.600.000	0	0	0	153.600.000	0
7 01 7.01.0.00.0.00.05.0010 04 2.01	Koordinasi Upaya Penyelenggaraan Ketenteraman dan Ketertiban Umum	153.600.000	0	0	0	153.600.000	153.600.000	0	0	0	153.600.000	0
7 01 7.01.0.00.0.00.05.0010 04 2.01 01	Sinergitas dengan Kepolisian Negara Republik Indonesia, Tentara Nasional Indonesia dan Instansi Vertikal di Wilayah Kecamatan	153.600.000	0	0	0	153.600.000	153.600.000	0	0	0	153.600.000	0
7 01 7.01.0.00.0.00.05.0011	Kelurahan Mulyorejo	2.403.943.000	186.437.000	0	0	2.590.380.000	2.386.912.000	183.677.000	0	0	2.570.589.000	(19.791.000)
7 01 7.01.0.00.0.00.05.0011 02	PROGRAM PENYELENGGARAAN PEMERINTAHAN DAN PELAYANAN PUBLIK	303.543.000	186.437.000	0	0	489.980.000	284.112.000	183.677.000	0	0	467.789.000	(22.191.000)
7 01 7.01.0.00.0.00.05.0011 02 2.01	Koordinasi Penyelenggaraan Kegiatan Pemerintahan di Tingkat Kecamatan	301.543.000	186.437.000	0	0	487.980.000	282.112.000	183.677.000	0	0	465.789.000	(22.191.000)
7 01 7.01.0.00.0.00.05.0011 02 2.01 02	Peningkatan Efektifitas Kegiatan Pemerintahan di Tingkat Kecamatan	301.543.000	186.437.000	0	0	487.980.000	282.112.000	183.677.000	0	0	465.789.000	(22.191.000)
7 01 7.01.0.00.0.00.05.0011 02 2.02	Penyelenggaraan Urusan Pemerintahan yang Tidak Dilaksanakan oleh Unit Kerja Perangkat Daerah yang Ada di Kecamatan	2.000.000	0	0	0	2.000.000	2.000.000	0	0	0	2.000.000	0
7 01 7.01.0.00.0.00.05.0011 02 2.02 01	Perencanaan Kegiatan Pelayanan kepada Masyarakat di Kecamatan	2.000.000	0	0	0	2.000.000	2.000.000	0	0	0	2.000.000	0
7 01 7.01.0.00.0.00.05.0011 03	PROGRAM PEMBERDAYAAN MASYARAKAT DESA DAN KELURAHAN	1.935.700.000	0	0	0	1.935.700.000	1.935.700.000	0	0	0	1.935.700.000	0
7 01 7.01.0.00.0.00.05.0011 03 2.02	Kegiatan Pemberdayaan Kelurahan	1.465.800.000	0	0	0	1.465.800.000	1.465.800.000	0	0	0	1.465.800.000	0
7 01 7.01.0.00.0.00.05.0011 03 2.02 01	Peningkatan Partisipasi Masyarakat dalam Forum Musyawarah Perencanaan Pembangunan di Kelurahan	17.400.000	0	0	0	17.400.000	17.400.000	0	0	0	17.400.000	0
7 01 7.01.0.00.0.00.05.0011 03 2.02 02	Pembangunan Sarana dan Prasarana Kelurahan	852.400.000	0	0	0	852.400.000	852.400.000	0	0	0	852.400.000	0
7 01 7.01.0.00.0.00.05.0011 03 2.02 03	Pemberdayaan Masyarakat di Kelurahan	596.000.000	0	0	0	596.000.000	596.000.000	0	0	0	596.000.000	0

KOTA MALANG
REKAPITULASI PERUBAHAN BELANJA MENURUT URUSAN PEMERINTAHAN DAERAH, ORGANISASI, PROGRAM DAN KEGIATAN BESERTA HASIL DAN SUB KEGIATAN BESERTA KELUARAN
TAHUN ANGGARAN 2023

Kode	Uraian Urusan, Organisasi, Program, Kegiatan, dan Sub Kegiatan	Sebelum Perubahan					Setelah Perubahan					Bertambah/(Berkurang)
		Belanja					Belanja					
		Belanja Operasi	Belanja Modal	Belanja Tak Terduga	Belanja Transfer	Jumlah Belanja	Belanja Operasi	Belanja Modal	Belanja Tak Terduga	Belanja Transfer	Jumlah Belanja	
7 01 7.01.0.00.0.00.05.0011 03 2.03	Pemberdayaan Lembaga Kemasyarakatan Tingkat Kecamatan	469.900.000	0	0	0	469.900.000	469.900.000	0	0	0	469.900.000	0
7 01 7.01.0.00.0.00.05.0011 03 2.03 01	Penyelenggaraan Lembaga Kemasyarakatan	469.900.000	0	0	0	469.900.000	469.900.000	0	0	0	469.900.000	0
7 01 7.01.0.00.0.00.05.0011 04	PROGRAM KOORDINASI KETENTRAMAN DAN KETERTIBAN UMUM	164.700.000	0	0	0	164.700.000	167.100.000	0	0	0	167.100.000	2.400.000
7 01 7.01.0.00.0.00.05.0011 04 2.01	Koordinasi Upaya Penyelenggaraan Ketenteraman dan Ketertiban Umum	164.700.000	0	0	0	164.700.000	167.100.000	0	0	0	167.100.000	2.400.000
7 01 7.01.0.00.0.00.05.0011 04 2.01 01	Sinergitas dengan Kepolisian Negara Republik Indonesia, Tentara Nasional Indonesia dan Instansi Vertikal di Wilayah Kecamatan	164.700.000	0	0	0	164.700.000	167.100.000	0	0	0	167.100.000	2.400.000
7 01 7.01.0.00.0.00.05.0012	Kelurahan Bakalankrajan	2.039.569.800	62.964.200	0	0	2.102.534.000	1.937.377.800	165.156.200	0	0	2.102.534.000	0
7 01 7.01.0.00.0.00.05.0012 02	PROGRAM PENYELENGGARAAN PEMERINTAHAN DAN PELAYANAN PUBLIK	342.708.200	62.964.200	0	0	405.672.400	305.758.200	161.856.200	0	0	467.614.400	61.942.000
7 01 7.01.0.00.0.00.05.0012 02 2.01	Koordinasi Penyelenggaraan Kegiatan Pemerintahan di Tingkat Kecamatan	342.708.200	62.964.200	0	0	405.672.400	305.758.200	161.856.200	0	0	467.614.400	61.942.000
7 01 7.01.0.00.0.00.05.0012 02 2.01 02	Peningkatan Efektifitas Kegiatan Pemerintahan di Tingkat Kecamatan	342.708.200	62.964.200	0	0	405.672.400	305.758.200	161.856.200	0	0	467.614.400	61.942.000
7 01 7.01.0.00.0.00.05.0012 03	PROGRAM PEMBERDAYAAN MASYARAKAT DESA DAN KELURAHAN	1.500.751.600	0	0	0	1.500.751.600	1.437.551.600	0	0	0	1.437.551.600	(63.200.000)
7 01 7.01.0.00.0.00.05.0012 03 2.02	Kegiatan Pemberdayaan Kelurahan	991.154.000	0	0	0	991.154.000	979.354.000	0	0	0	979.354.000	(11.800.000)
7 01 7.01.0.00.0.00.05.0012 03 2.02 01	Peningkatan Partisipasi Masyarakat dalam Forum Musyawarah Perencanaan Pembangunan di Kelurahan	23.600.000	0	0	0	23.600.000	11.800.000	0	0	0	11.800.000	(11.800.000)
7 01 7.01.0.00.0.00.05.0012 03 2.02 02	Pembangunan Sarana dan Prasarana Kelurahan	541.854.000	0	0	0	541.854.000	541.854.000	0	0	0	541.854.000	0
7 01 7.01.0.00.0.00.05.0012 03 2.02 03	Pemberdayaan Masyarakat di Kelurahan	425.700.000	0	0	0	425.700.000	425.700.000	0	0	0	425.700.000	0
7 01 7.01.0.00.0.00.05.0012 03 2.03	Pemberdayaan Lembaga Kemasyarakatan Tingkat Kecamatan	509.597.600	0	0	0	509.597.600	458.197.600	0	0	0	458.197.600	(51.400.000)
7 01 7.01.0.00.0.00.05.0012 03 2.03 01	Penyelenggaraan Lembaga Kemasyarakatan	509.597.600	0	0	0	509.597.600	458.197.600	0	0	0	458.197.600	(51.400.000)

KOTA MALANG
REKAPITULASI PERUBAHAN BELANJA MENURUT URUSAN PEMERINTAHAN DAERAH, ORGANISASI, PROGRAM DAN KEGIATAN BESERTA HASIL DAN SUB KEGIATAN BESERTA KELUARAN
TAHUN ANGGARAN 2023

Kode	Uraian Urusan, Organisasi, Program, Kegiatan, dan Sub Kegiatan	Sebelum Perubahan					Setelah Perubahan					Bertambah/(Berkurang)		
		Belanja					Belanja							
		Belanja Operasi	Belanja Modal	Belanja Tak Terduga	Belanja Transfer	Jumlah Belanja	Belanja Operasi	Belanja Modal	Belanja Tak Terduga	Belanja Transfer	Jumlah Belanja			
7 01	7.01.0.00.0.00.05.0012 04													
	PROGRAM KOORDINASI KETENTRAMAN DAN KETERTIBAN UMUM	196.110.000	0	0	0	196.110.000	194.068.000	3.300.000	0	0	197.368.000	1.258.000		
7 01	7.01.0.00.0.00.05.0012 04 2.01													
	Koordinasi Upaya Penyelenggaraan Ketenteraman dan Ketertiban Umum	196.110.000	0	0	0	196.110.000	194.068.000	3.300.000	0	0	197.368.000	1.258.000		
7 01	7.01.0.00.0.00.05.0012 04 2.01 01													
	Sinergitas dengan Kepolisian Negara Republik Indonesia, Tentara Nasional Indonesia dan Instansi Vertikal di Wilayah Kecamatan	196.110.000	0	0	0	196.110.000	194.068.000	3.300.000	0	0	197.368.000	1.258.000		
8	UNSUR PEMERINTAHAN UMUM	62.540.699.773	95.500.000	0	0	62.636.199.773	63.470.159.418	325.432.746	0	0	63.795.592.164	1.159.392.391		
8 01	KESATUAN BANGSA DAN POLITIK	62.540.699.773	95.500.000	0	0	62.636.199.773	63.470.159.418	325.432.746	0	0	63.795.592.164	1.159.392.391		
8 01	8.01.0.00.0.00.01.0000													
	Badan Kesatuan Bangsa dan Politik	62.540.699.773	95.500.000	0	0	62.636.199.773	63.470.159.418	325.432.746	0	0	63.795.592.164	1.159.392.391		
8 01	8.01.0.00.0.00.01.0000 01													
	PROGRAM PENUNJANG URUSAN PEMERINTAHAN DAERAH KABUPATEN/KOTA	7.051.424.955	95.500.000	0	0	7.146.924.955	7.154.049.600	325.432.746	0	0	7.479.482.346	332.557.391		
8 01	8.01.0.00.0.00.01.0000 01 2.01													
	Perencanaan, Penganggaran, dan Evaluasi Kinerja Perangkat Daerah	181.574.000	0	0	0	181.574.000	196.574.000	0	0	0	196.574.000	15.000.000		
8 01	8.01.0.00.0.00.01.0000 01 2.01 01													
	Penyusunan Dokumen Perencanaan Perangkat Daerah	40.601.000	0	0	0	40.601.000	79.901.000	0	0	0	79.901.000	39.300.000		
8 01	8.01.0.00.0.00.01.0000 01 2.01 06													
	Koordinasi dan Penyusunan Laporan Capaian Kinerja dan Ikhtisar Realisasi Kinerja SKPD	140.973.000	0	0	0	140.973.000	116.673.000	0	0	0	116.673.000	(24.300.000)		
8 01	8.01.0.00.0.00.01.0000 01 2.02													
	Administrasi Keuangan Perangkat Daerah	4.469.793.916	0	0	0	4.469.793.916	4.529.186.307	0	0	0	4.529.186.307	59.392.391		
8 01	8.01.0.00.0.00.01.0000 01 2.02 01													
	Penyediaan Gaji dan Tunjangan ASN	4.469.793.916	0	0	0	4.469.793.916	4.529.186.307	0	0	0	4.529.186.307	59.392.391		
8 01	8.01.0.00.0.00.01.0000 01 2.03													
	Administrasi Barang Milik Daerah pada Perangkat Daerah	7.801.631	0	0	0	7.801.631	8.527.631	0	0	0	8.527.631	726.000		
8 01	8.01.0.00.0.00.01.0000 01 2.03 06													
	Penatausahaan Barang Milik Daerah pada SKPD	7.801.631	0	0	0	7.801.631	8.527.631	0	0	0	8.527.631	726.000		
8 01	8.01.0.00.0.00.01.0000 01 2.06													
	Administrasi Umum Perangkat Daerah	1.022.380.000	0	0	0	1.022.380.000	1.101.754.000	0	0	0	1.101.754.000	79.374.000		
8 01	8.01.0.00.0.00.01.0000 01 2.06 06													
	Penyediaan Bahan Bacaan dan Peraturan Perundang-undangan	34.000.000	0	0	0	34.000.000	34.000.000	0	0	0	34.000.000	0		
8 01	8.01.0.00.0.00.01.0000 01 2.06 09													
	Penyelenggaraan Rapat Koordinasi dan Konsultasi SKPD	988.380.000	0	0	0	988.380.000	1.067.754.000	0	0	0	1.067.754.000	79.374.000		
8 01	8.01.0.00.0.00.01.0000 01 2.07													
	Pengadaan Barang Milik Daerah Penunjang Urusan Pemerintah Daerah	209.549.500	95.500.000	0	0	305.049.500	306.068.999	325.432.746	0	0	631.501.745	326.452.245		

KOTA MALANG
REKAPITULASI PERUBAHAN BELANJA MENURUT URUSAN PEMERINTAHAN DAERAH, ORGANISASI, PROGRAM DAN KEGIATAN BESERTA HASIL DAN SUB KEGIATAN BESERTA KELUARAN
TAHUN ANGGARAN 2023

Kode	Uraian Urusan, Organisasi, Program, Kegiatan, dan Sub Kegiatan	Sebelum Perubahan					Sesudah Perubahan					Bertambah/(Berkurang)
		Belanja					Belanja					
		Belanja Operasi	Belanja Modal	Belanja Tak Terduga	Belanja Transfer	Jumlah Belanja	Belanja Operasi	Belanja Modal	Belanja Tak Terduga	Belanja Transfer	Jumlah Belanja	
8 01 8.01.0.00.0.00.01.0000 01 2.07 10	Pengadaan Sarana dan Prasarana Gedung Kantor atau Bangunan Lainnya	209.549.500	95.500.000	0	0	305.049.500	306.068.999	325.432.746	0	0	631.501.745	326.452.245
8 01 8.01.0.00.0.00.01.0000 01 2.08	Penyediaan Jasa Penunjang Urusan Pemerintahan Daerah	659.825.408	0	0	0	659.825.408	621.557.039	0	0	0	621.557.039	(38.268.369)
8 01 8.01.0.00.0.00.01.0000 01 2.08 01	Penyediaan Jasa Surat Menyurat	105.503.200	0	0	0	105.503.200	126.940.777	0	0	0	126.940.777	21.437.577
8 01 8.01.0.00.0.00.01.0000 01 2.08 02	Penyediaan Jasa Komunikasi, Sumber Daya Air dan Listrik	153.134.000	0	0	0	153.134.000	118.454.542	0	0	0	118.454.542	(34.679.458)
8 01 8.01.0.00.0.00.01.0000 01 2.08 04	Penyediaan Jasa Pelayanan Umum Kantor	401.188.208	0	0	0	401.188.208	376.161.720	0	0	0	376.161.720	(25.026.488)
8 01 8.01.0.00.0.00.01.0000 01 2.09	Pemeliharaan Barang Milik Daerah Penunjang Urusan Pemerintahan Daerah	500.500.500	0	0	0	500.500.500	390.381.624	0	0	0	390.381.624	(110.118.876)
8 01 8.01.0.00.0.00.01.0000 01 2.09 02	Penyediaan Jasa Pemeliharaan, Biaya Pemeliharaan, Pajak dan Perizinan Kendaraan Dinas Operasional atau Lapangan	453.250.500	0	0	0	453.250.500	352.776.124	0	0	0	352.776.124	(100.474.376)
8 01 8.01.0.00.0.00.01.0000 01 2.09 06	Pemeliharaan Peralatan dan Mesin Lainnya	47.250.000	0	0	0	47.250.000	37.605.500	0	0	0	37.605.500	(9.644.500)
8 01 8.01.0.00.0.00.01.0000 02	PROGRAM Penguatan Ideologi Pancasila dan Karakter Kebangsaan	8.905.524.467	0	0	0	8.905.524.467	9.654.809.467	0	0	0	9.654.809.467	749.285.000
8 01 8.01.0.00.0.00.01.0000 02 2.01	Perumusan Kebijakan Teknis dan Pemantapan Pelaksanaan Bidang Ideologi Pancasila dan Karakter Kebangsaan	8.905.524.467	0	0	0	8.905.524.467	9.654.809.467	0	0	0	9.654.809.467	749.285.000
8 01 8.01.0.00.0.00.01.0000 02 2.01 04	Pelaksanaan Koordinasi di Bidang Ideologi Wawasan Kebangsaan, Bela Negara, Karakter Bangsa, Pembauran Kebangsaan, Bineka Tunggal Ika dan Sejarah Kebangsaan	8.905.524.467	0	0	0	8.905.524.467	9.654.809.467	0	0	0	9.654.809.467	749.285.000
8 01 8.01.0.00.0.00.01.0000 03	PROGRAM Peningkatan Peran Partai Politik dan Lembaga Pendidikan Melalui Pendidikan Politik dan Pengembangan Etika Serta Budaya Politik	42.026.166.710	0	0	0	42.026.166.710	42.102.366.710	0	0	0	42.102.366.710	76.200.000
8 01 8.01.0.00.0.00.01.0000 03 2.01	Perumusan Kebijakan Teknis dan Pemantapan Pelaksanaan Bidang	42.026.166.710	0	0	0	42.026.166.710	42.102.366.710	0	0	0	42.102.366.710	76.200.000

KOTA MALANG
REKAPITULASI PERUBAHAN BELANJA MENURUT URUSAN PEMERINTAHAN DAERAH, ORGANISASI, PROGRAM DAN KEGIATAN BESERTA HASIL DAN SUB KEGIATAN BESERTA KELUARAN
TAHUN ANGGARAN 2023

Kode	Uraian Urusan, Organisasi, Program, Kegiatan, dan Sub Kegiatan	Sebelum Perubahan					Setelah Perubahan					Bertambah/(Berkurang)
		Belanja					Belanja					
		Belanja Operasi	Belanja Modal	Belanja Tak Terduga	Belanja Transfer	Jumlah Belanja	Belanja Operasi	Belanja Modal	Belanja Tak Terduga	Belanja Transfer	Jumlah Belanja	
	Pendidikan Politik, Etika Budaya Politik, Peningkatan Demokrasi, Fasilitasi Kelembagaan Pemerintahan, Perwakilan dan Partai Politik, Pemilihan Umum/Pemilihan Umum Kepala Daerah, serta Pemantauan Situasi Politik											
8 01 8.01.0.00.0.00.01.0000 03 2.01 03	Pelaksanaan Kebijakan di Bidang Pendidikan Politik, Etika Budaya Politik, Peningkatan Demokrasi, Fasilitasi Kelembagaan Pemerintahan, Perwakilan dan Partai Politik, Pemilihan Umum/Pemilihan Umum Kepala Daerah, serta Pemantauan Situasi Politik di Daerah	41.308.536.960	0	0	0	41.308.536.960	41.308.536.960	0	0	0	41.308.536.960	0
8 01 8.01.0.00.0.00.01.0000 03 2.01 04	Pelaksanaan Koordinasi di Bidang Pendidikan Politik, Etika Budaya Politik, Peningkatan Demokrasi, Fasilitasi Kelembagaan Pemerintahan, Perwakilan dan Partai Politik, Pemilihan Umum/Pemilihan Umum Kepala Daerah, serta Pemantauan Situasi Politik di Daerah	717.629.750	0	0	0	717.629.750	793.829.750	0	0	0	793.829.750	76.200.000
8 01 8.01.0.00.0.00.01.0000 04	PROGRAM PEMBERDAYAAN DAN PENGAWASAN ORGANISASI KEMASYARAKATAN	365.640.412	0	0	0	365.640.412	324.990.412	0	0	0	324.990.412	(40.650.000)
8 01 8.01.0.00.0.00.01.0000 04 2.01	Perumusan Kebijakan Teknis dan Pemantapan Pelaksanaan Bidang Pemberdayaan dan Pengawasan Organisasi Kemasyarakatan	365.640.412	0	0	0	365.640.412	324.990.412	0	0	0	324.990.412	(40.650.000)
8 01 8.01.0.00.0.00.01.0000 04 2.01 03	Pelaksanaan Kebijakan di Bidang Pendaftaran Ormas, Pemberdayaan Ormas, Evaluasi dan Mediasi Sengketa Ormas, Pengawasan Ormas dan Ormas Asing di Daerah	365.640.412	0	0	0	365.640.412	324.990.412	0	0	0	324.990.412	(40.650.000)
8 01 8.01.0.00.0.00.01.0000 05	PROGRAM PEMBINAAN DAN PENGEMBANGAN KETAHANAN EKONOMI, SOSIAL, DAN BUDAYA	914.216.229	0	0	0	914.216.229	1.014.216.229	0	0	0	1.014.216.229	100.000.000
8 01 8.01.0.00.0.00.01.0000 05 2.01	Perumusan Kebijakan Teknis dan Pemantapan Pelaksanaan Bidang	914.216.229	0	0	0	914.216.229	1.014.216.229	0	0	0	1.014.216.229	100.000.000

KOTA MALANG
REKAPITULASI PERUBAHAN BELANJA MENURUT URUSAN PEMERINTAHAN DAERAH, ORGANISASI, PROGRAM DAN KEGIATAN BESERTA HASIL DAN SUB KEGIATAN BESERTA KELUARAN
TAHUN ANGGARAN 2023

Kode	Uraian Urusan, Organisasi, Program, Kegiatan, dan Sub Kegiatan	Sebelum Perubahan					Sesudah Perubahan					Bertambah/(Berkurang)
		Belanja					Belanja					
		Belanja Operasi	Belanja Modal	Belanja Tak Terduga	Belanja Transfer	Jumlah Belanja	Belanja Operasi	Belanja Modal	Belanja Tak Terduga	Belanja Transfer	Jumlah Belanja	
	Ketahanan Ekonomi, Sosial dan Budaya											
8 01 8.01.0.00.0.00.01.0000 05 2.01 04	Pelaksanaan Koordinasi di Bidang Ketahanan Ekonomi, Sosial, Budaya dan Fasilitasi Pencegahan Penyalagunaan Narkotika, Fasilitasi Kerukunan Umat Beragama dan Penghayat Kepercayaan di Daerah	914.216.229	0	0	0	914.216.229	1.014.216.229	0	0	0	1.014.216.229	100.000.000
8 01 8.01.0.00.0.00.01.0000 06	PROGRAM PENINGKATAN KEWASPADAAN NASIONAL DAN PENINGKATAN KUALITAS DAN FASILITASI PENANGANAN KONFLIK SOSIAL	3.277.727.000	0	0	0	3.277.727.000	3.219.727.000	0	0	0	3.219.727.000	(58.000.000)
8 01 8.01.0.00.0.00.01.0000 06 2.01	Perumusan Kebijakan Teknis dan Pelaksanaan Pemantapan Kewaspadaan Nasional dan Penanganan Konflik Sosial	3.277.727.000	0	0	0	3.277.727.000	3.219.727.000	0	0	0	3.219.727.000	(58.000.000)
8 01 8.01.0.00.0.00.01.0000 06 2.01 04	Pelaksanaan Koordinasi di Bidang Kewaspadaan Dini, Kerja Sama Intelijen, Pemantauan Orang Asing, Tenaga Kerja Asing dan Lembaga Asing, Kewaspadaan Perbatasan antar Negara, Fasilitasi Kelembagaan Bidang Kewaspadaan, serta Penanganan Konflik di Daerah	3.277.727.000	0	0	0	3.277.727.000	3.219.727.000	0	0	0	3.219.727.000	(58.000.000)
TOTAL		2.368.756.367.362	423.359.505.807	19.749.100.184	0	2.811.864.973.353	2.378.902.724.215	433.284.392.007	17.468.110.733	0	2.829.655.226.955	17.790.253.602

Pj WALIKOTA MALANG,

ttd.

WAHYU HIDAYAT

Salinan sesuai dengan aslinya
 KEPALA BAGIAN HUKUM,

Dr. SUPARNO, S.H., M.Hum.
 Pembina Tingkat I
 NIP. 19681112 199102 1 002

LAMPIRAN V
 PERATURAN DAERAH KOTA MALANG
 NOMOR : 2 TAHUN 2023
 TENTANG
 PERUBAHAN ANGGARAN PENDAPATAN DAN
 BELANJA DAERAH TAHUN ANGGARAN 2023

KOTA MALANG
 REKAPITULASI PERUBAHAN BELANJA DAERAH UNTUK KESELARASAN DAN KETERPADUAN
 URUSAN PEMERINTAHAN DAERAH DAN FUNGSI DALAM KERANGKA PENGELOLAAN KEUANGAN NEGARA
 TAHUN ANGGARAN 2023

Kode	Uraian	Sebelum Perubahan					Sesudah Perubahan					Bertambah/(Berkurang)			
		Kelompok Belanja				Jumlah Belanja	Kelompok Belanja				Jumlah Belanja				
		Belanja Operasi	Belanja Modal	Belanja Tak Terduga	Belanja Transfer		Belanja Operasi	Belanja Modal	Belanja Tak Terduga	Belanja Transfer					
01	PELAYANAN UMUM														
01	01	1	01	URUSAN PEMERINTAHAN BIDANG PENDIDIKAN	438.221.983.687	422.490.300	0	0	438.644.473.987	367.989.376.683	1.027.234.390	0	0	369.016.611.073	(69.627.862.914)
01	02	1	02	URUSAN PEMERINTAHAN BIDANG KESEHATAN	189.107.588.447	9.817.419.074	0	0	198.925.007.521	167.806.103.128	15.271.855.791	0	0	183.077.958.919	(15.847.048.602)
01	03	1	03	URUSAN PEMERINTAHAN BIDANG PEKERJAAN UMUM DAN PENATAAN RUANG	26.769.311.232	332.931.050	0	0	27.102.242.282	28.353.759.383	1.980.370.044	0	0	30.334.129.427	3.231.887.145
01	04	1	05	URUSAN PEMERINTAHAN BIDANG KETENTERAMAN DAN KETERTIBAN UMUM SERTA PERLINDUNGAN MASYARAKAT	25.228.769.475	1.077.814.000	0	0	26.306.583.475	26.044.551.824	1.578.442.700	0	0	27.622.994.524	1.316.411.049
01	05	1	06	URUSAN PEMERINTAHAN BIDANG SOSIAL	14.829.066.925	338.355.750	0	0	15.167.422.675	14.964.317.258	474.855.750	0	0	15.439.173.008	271.750.333

01	06	2	07	URUSAN PEMERINTAHAN BIDANG TENAGA KERJA	14.258.160.215	6.415.896.696	0	0	20.674.056.911	14.682.711.181	5.354.169.986	0	0	20.036.881.167	(637.175.744)
01	07	2	09	URUSAN PEMERINTAHAN BIDANG PANGAN	13.604.093.774	744.759.600	0	0	14.348.853.374	12.826.781.732	1.128.755.833	0	0	13.955.537.565	(393.315.809)
01	08	2	11	URUSAN PEMERINTAHAN BIDANG LINGKUNGAN HIDUP	99.071.498.390	8.855.042.602	0	0	107.926.540.992	100.602.524.384	9.956.724.807	0	0	110.559.249.191	2.632.708.199
01	09	2	12	URUSAN PEMERINTAHAN BIDANG ADMINISTRASI KEPENDUDUKAN DAN PENCATATAN SIPIL	15.527.549.621	1.765.211.344	0	0	17.292.760.965	15.773.314.827	1.519.446.138	0	0	17.292.760.965	0
01	10	2	15	URUSAN PEMERINTAHAN BIDANG PERHUBUNGAN	19.834.272.825	243.478.200	0	0	20.077.751.025	19.866.087.287	252.278.200	0	0	20.118.365.487	40.614.462
01	11	2	16	URUSAN PEMERINTAHAN BIDANG KOMUNIKASI DAN INFORMATIKA	9.714.247.003	70.500.000	0	0	9.784.747.003	10.333.122.114	70.500.000	0	0	10.403.622.114	618.875.111
01	12	2	17	URUSAN PEMERINTAHAN BIDANG KOPERASI, USAHA KECIL, DAN MENENGAH	32.378.962.232	184.447.100	0	0	32.563.409.332	32.794.729.042	528.439.738	0	0	33.323.168.780	759.759.448
01	13	2	19	URUSAN PEMERINTAHAN BIDANG KEPEMUDAAN DAN OLAHRAGA	14.068.932.247	574.966.595	0	0	14.643.898.842	13.906.168.892	1.271.867.100	0	0	15.178.035.992	534.137.150

01	14	2	20	URUSAN PEMERINTAHAN BIDANG STATISTIK	1.257.254.500	541.300.000	0	0	1.798.554.500	1.051.868.200	442.694.000	0	0	1.494.562.200	(303.992.300)
01	15	2	23	URUSAN PEMERINTAHAN BIDANG PERPUSTAKAAN	10.274.934.805	5.618.256.888	0	0	15.893.191.693	9.338.994.885	4.696.694.328	0	0	14.035.689.213	(1.857.502.480)
01	16	2	24	URUSAN PEMERINTAHAN BIDANG KEARSIPAN	315.698.048	1.580.000	0	0	317.278.048	447.471.124	420.773.256	0	0	868.244.380	550.966.332
01	17	4	01	SEKRETARIAT DAERAH	98.727.397.302	8.117.435.443	0	0	106.844.832.745	108.412.862.333	10.822.886.619	0	0	119.235.748.952	12.390.916.207
01	18	4	02	SEKRETARIAT DPRD	82.101.210.533	466.610.100	0	0	82.567.820.633	88.035.977.441	3.565.488.794	0	0	91.601.466.235	9.033.645.602
01	19	5	01	PERENCANAAN	17.751.737.371	462.840.000	0	0	18.214.577.371	17.099.905.252	700.691.861	0	0	17.800.597.113	(413.980.258)
01	20	5	02	KEUANGAN	107.728.517.192	8.669.621.654	19.749.100.184	0	136.147.239.030	87.033.997.385	9.599.468.375	17.468.110.733	0	114.101.576.493	(22.045.662.537)
01	21	5	03	KEPEGAWAIAN	12.468.064.979	123.369.000	0	0	12.591.433.979	12.741.422.347	548.820.000	0	0	13.290.242.347	698.808.368
01	22	5	04	PENDIDIKAN DAN PELATIHAN	4.151.050.000	0	0	0	4.151.050.000	3.839.414.200	0	0	0	3.839.414.200	(311.635.800)
01	23	5	05	PENELITIAN DAN PENGEMBANGAN	1.114.600.000	0	0	0	1.114.600.000	1.133.923.000	0	0	0	1.133.923.000	19.323.000
01	24	6	01	INSPEKTORAT DAERAH	15.479.081.954	248.572.200	0	0	15.727.654.154	15.432.214.154	295.440.000	0	0	15.727.654.154	0
01	25	7	01	KECAMATAN	262.211.407.994	5.157.348.766	0	0	267.368.756.760	262.421.594.449	6.408.295.786	0	0	268.829.890.235	1.461.133.475
01	26	8	01	KESATUAN BANGSA DAN POLITIK	62.540.699.773	95.500.000	0	0	62.636.199.773	63.470.159.418	325.432.746	0	0	63.795.592.164	1.159.392.391
03				KETERTIBAN DAN KEAMANAN											
03	01	1	05	URUSAN PEMERINTAHAN BIDANG KETENTERAMAN DAN KETERTIBAN UMUM SERTA PERLINDUNGAN MASYARAKAT	19.332.602.556	1.443.090.000	0	0	20.775.692.556	21.720.737.539	2.218.886.566	0	0	23.939.624.105	3.163.931.549

03	02	1	06	URUSAN PEMERINTAHAN BIDANG SOSIAL	246.151.600	8.368.400	0	0	254.520.000	278.865.000	3.300.000	0	0	282.165.000	27.645.000
04				EKONOMI											
04	01	1	03	URUSAN PEMERINTAHAN BIDANG PEKERJAAN UMUM DAN PENATAAN RUANG	87.877.209.891	247.247.795.830	0	0	335.125.005.721	131.317.592.731	238.643.996.276	0	0	369.961.589.007	34.836.583.286
04	02	2	07	URUSAN PEMERINTAHAN BIDANG TENAGA KERJA	3.707.894.625	0	0	0	3.707.894.625	4.119.389.932	0	0	0	4.119.389.932	411.495.307
04	03	2	09	URUSAN PEMERINTAHAN BIDANG PANGAN	2.299.389.800	80.650.000	0	0	2.380.039.800	3.747.313.800	79.554.000	0	0	3.826.867.800	1.446.828.000
04	04	2	15	URUSAN PEMERINTAHAN BIDANG PERHUBUNGAN	9.599.679.628	11.124.778.802	0	0	20.724.458.430	11.404.120.292	13.277.387.316	0	0	24.681.507.608	3.957.049.178
04	05	2	16	URUSAN PEMERINTAHAN BIDANG KOMUNIKASI DAN INFORMATIKA	22.289.983.926	1.208.918.012	0	0	23.498.901.938	20.751.308.112	2.647.475.947	0	0	23.398.784.059	(100.117.879)
04	06	2	17	URUSAN PEMERINTAHAN BIDANG KOPERASI, USAHA KECIL, DAN MENENGAH	6.832.764.849	2.850.000	0	0	6.835.614.849	7.920.992.811	1.250.000	0	0	7.922.242.811	1.086.627.962
04	07	2	18	URUSAN PEMERINTAHAN BIDANG PENANAMAN MODAL	2.963.868.104	198.472.534	0	0	3.162.340.638	3.360.031.348	291.472.534	0	0	3.651.503.882	489.163.244
04	08	2	21	URUSAN PEMERINTAHAN	758.101.012	91.367.400	0	0	849.468.412	1.062.440.726	91.020.000	0	0	1.153.460.726	303.992.314

06	01	1	03	URUSAN PEMERINTAHAN BIDANG PEKERJAAN UMUM DAN PENATAAN RUANG	13.313.283.389	20.835.248.242	0	0	34.148.531.631	20.925.486.706	17.627.470.781	0	0	38.552.957.487	4.404.425.856
06	02	1	04	URUSAN PEMERINTAHAN BIDANG PERUMAHAN DAN KAWASAN PERMUKIMAN	5.239.336.315	593.743.397	0	0	5.833.079.712	5.751.494.503	918.831.000	0	0	6.670.325.503	837.245.791
07				KESEHATAN											
07	01	1	02	URUSAN PEMERINTAHAN BIDANG KESEHATAN	210.915.134.938	14.668.228.128	0	0	225.583.363.066	233.047.784.385	13.817.587.832	0	0	246.865.372.217	21.282.009.151
07	02	2	14	URUSAN PEMERINTAHAN BIDANG PENGENDALIAN PENDUDUK DAN KELUARGA BERENCANA	9.746.668.000	0	0	0	9.746.668.000	10.032.668.000	0	0	0	10.032.668.000	286.000.000
08				PARIWISATA											
08	01	3	26	URUSAN PEMERINTAHAN BIDANG PARIWISATA	5.415.077.009	2.438.912.992	0	0	7.853.990.001	5.489.365.059	1.956.682.992	0	0	7.446.048.051	(407.941.950)
10				PENDIDIKAN											
10	01	1	01	URUSAN PEMERINTAHAN BIDANG PENDIDIKAN	223.097.818.423	31.822.936.643	0	0	254.920.755.066	231.287.965.326	29.779.477.813	0	0	261.067.443.139	6.146.688.073
10	02	2	19	URUSAN PEMERINTAHAN BIDANG KEPEMUDAAN DAN OLAHRAGA	21.389.812.028	115.825.700	0	0	21.505.637.728	26.784.566.720	121.894.000	0	0	26.906.460.720	5.400.822.992

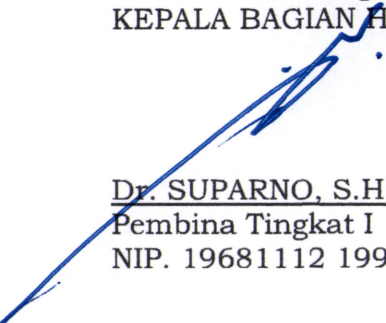
10	03	2	22	URUSAN PEMERINTAHAN BIDANG KEBUDAYAAN	2.539.935.232	371.000.000	0	0	2.910.935.232	3.263.935.389	25.000.000	0	0	3.288.935.389	378.000.157
10	04	2	23	URUSAN PEMERINTAHAN BIDANG PERPUSTAKAAN	1.222.236.796	192.780.000	0	0	1.415.016.796	1.580.637.796	242.780.000	0	0	1.823.417.796	408.401.000
11				PERLINDUNGAN SOSIAL											
11	01	1	06	URUSAN PEMERINTAHAN BIDANG SOSIAL	38.048.721.124	750.000	0	0	38.049.471.124	38.306.436.791	6.280.000	0	0	38.312.716.791	263.245.667
11	02	2	08	URUSAN PEMERINTAHAN BIDANG PEMBERDAYAAN PEREMPUAN DAN PERLINDUNGAN ANAK	4.529.912.412	0	0	0	4.529.912.412	4.880.271.412	0	0	0	4.880.271.412	350.359.000
TOTAL					2.368.756.367.362	423.359.505.807	19.749.100.184	0	2.811.864.973.353	2.378.902.724.215	433.284.392.007	17.468.110.733	0	2.829.655.226.955	17.790.253.602

Pj WALIKOTA MALANG,

ttd.

WAHYU HIDAYAT

Salinan sesuai dengan aslinya
KEPALA BAGIAN HUKUM,


Dr. SUPARNO, S.H., M.Hum.
Pembina Tingkat I
NIP. 19681112 199102 1 002

LAMPIRAN VI
 PERATURAN DAERAH KOTA MALANG
 NOMOR : 2 TAHUN 2023
 TENTANG
 PERUBAHAN ANGGARAN PENDAPATAN DAN
 BELANJA DAERAH TAHUN ANGGARAN 2023

KOTA MALANG REKAPITULASI PERUBAHAN BELANJA UNTUK PEMENUHAN SPM TAHUN ANGGARAN 2023						
No	Jenis Pelayanan Dasar	Kegiatan	Sub Kegiatan	Alokasi Anggaran (Sebelum Perubahan)	Alokasi Anggaran (Sesudah Perubahan)	Bertambah/ (Berkurang)
	A SPM Bidang Pendidikan					
	Pendidikan Dasar					
		Pengelolaan Pendidikan Sekolah Dasar				
			Penambahan Ruang Kelas Baru	5.586.360.000	1.263.004.207	(4.323.355.793)
			Rehabilitasi Sedang/Berat Ruang Kelas	4.021.770.948	3.813.959.528	(207.811.420)
			Rehabilitasi Sedang/Berat Sarana, Prasarana dan Utilitas Sekolah	6.660.230.500	6.882.310.004	222.079.504
			Pengadaan Perlengkapan Siswa	750.000.000	1.000.930.000	250.930.000
			Penyediaan Biaya Personil Peserta Didik Sekolah Dasar	50.761.280.822	50.761.280.822	0
			Pengadaan Alat Praktik dan Peraga Siswa	0	1.500.000.000	1.500.000.000
			Pengembangan Karir Pendidik dan Tenaga Kependidikan pada Satuan Pendidikan Sekolah Dasar	2.954.660.000	3.236.420.400	281.760.400
			Jumlah Pengelolaan Pendidikan Sekolah Dasar	70.734.302.270	68.457.904.961	(2.276.397.309)
		Pengelolaan Pendidikan Sekolah Menengah Pertama				
			Penambahan Ruang Kelas Baru	3.227.080.000	3.665.930.000	438.850.000
			Rehabilitasi Sedang/Berat Sarana, Prasarana dan Utilitas Sekolah	2.411.451.400	1.399.695.152	(1.011.756.248)
			Pengadaan Perlengkapan Siswa	750.000.000	995.673.000	245.673.000
			Penyediaan Biaya Personil Peserta Didik Sekolah Menengah Pertama	28.180.883.020	28.230.883.020	50.000.000
			Pembinaan Minat, Bakat dan Kreativitas Siswa	385.000.000	402.620.000	17.620.000
			Pengembangan Karir Pendidik dan Tenaga Kependidikan pada Satuan Pendidikan Sekolah Menengah Pertama	1.486.974.000	1.756.460.000	269.486.000
			Jumlah Pengelolaan Pendidikan Sekolah Menengah Pertama	36.441.388.420	36.451.261.172	9.872.752
			Jumlah Pendidikan Dasar	107.175.690.690	104.909.166.133	(2.266.524.557)

Pendidikan Kesetaraan					
	Pengelolaan Pendidikan Nonformal/Kesetaraan				
		Pengadaan Perlengkapan Pendidikan Nonformal / Kesetaraan	1.661.500.000	2.261.500.000	600.000.000
		Penyediaan Biaya Personil Peserta Didik Nonformal/Kesetaraan	957.629.760	1.069.662.128	112.032.368
	Jumlah Pengelolaan Pendidikan Nonformal/Kesetaraan		2.619.129.760	3.331.162.128	712.032.368
	Pemerataan Kuantitas dan Kualitas Pendidik dan Tenaga Kependidikan bagi Satuan Pendidikan Dasar, PAUD, dan Pendidikan Nonformal/Kesetaraan				
		Perhitungan dan Pemetaan Pendidik dan Tenaga Kependidikan Satuan Pendidikan Dasar, PAUD, dan Pendidikan Nonformal/Kesetaraan	743.861.072	1.175.340.672	431.479.600
		Penataan Pendistribusian Pendidik dan Tenaga Kependidikan bagi Satuan Pendidikan Dasar, PAUD, dan Pendidikan Nonformal/Kesetaraan	71.330.672	71.330.672	0
	Jumlah Pemerataan Kuantitas dan Kualitas Pendidik dan Tenaga Kependidikan bagi Satuan Pendidikan Dasar, PAUD, dan Pendidikan Nonformal/Kesetaraan		815.191.744	1.246.671.344	431.479.600
	Jumlah Pendidikan Kesetaraan		3.434.321.504	4.577.833.472	1.143.511.968
Pendidikan Anak Usia Dini					
	Pengelolaan Pendidikan Anak Usia Dini (PAUD)				
		Pembangunan Sarana, Prasarana dan Utilitas PAUD	0	414.070.000	414.070.000
		Rehabilitasi Sedang/Berat Gedung/Ruang Kelas/Ruang Guru PAUD	250.000.000	1.030.000.000	780.000.000
		Rehabilitasi Sedang/Berat Pembangunan Sarana, Prasarana dan Utilitas PAUD	150.000.000	198.754.000	48.754.000
		Pemeliharaan Rutin Gedung/Ruang Kelas/Ruang Guru PAUD	100.000.000	100.000.000	0
		Pemeliharaan Rutin Sarana, Prasarana dan Utilitas PAUD	100.000.000	100.000.000	0
		Penyediaan Biaya Personil Peserta Didik PAUD	190.000.000	190.000.000	0
		Pengembangan Karir Pendidik dan Tenaga Kependidikan pada Satuan Pendidikan PAUD	16.692.000.000	17.060.910.000	368.910.000
		Pembinaan Kelembagaan dan Manajemen PAUD	217.000.000	217.000.000	0
	Jumlah Pengelolaan Pendidikan Anak Usia Dini (PAUD)		17.699.000.000	19.310.734.000	1.611.734.000
	Jumlah Pendidikan Anak Usia Dini		17.699.000.000	19.310.734.000	1.611.734.000
	Jumlah SPM Bidang Pendidikan		128.309.012.194	128.797.733.605	488.721.411
B SPM Bidang Kesehatan					
	Pelayanan Kesehatan Pada Usia Pendidikan Dasar				
	Penyediaan Layanan Kesehatan untuk UKM dan UKP Rujukan Tingkat Daerah Kabupaten/Kota				
		Pengelolaan Pelayanan Kesehatan pada Usia Pendidikan Dasar	89.593.100	114.606.200	25.013.100
	Jumlah Penyediaan Layanan Kesehatan untuk UKM dan UKP Rujukan Tingkat Daerah Kabupaten/Kota		89.593.100	114.606.200	25.013.100

		Jumlah Pelayanan Kesehatan Pada Usia Pendidikan Dasar	89.593.100	114.606.200	25.013.100
	Pelayanan Kesehatan Pada Usia Produktif				
		Penyediaan Layanan Kesehatan untuk UKM dan UKP Rujukan Tingkat Daerah Kabupaten/Kota			
		Pengelolaan Pelayanan Kesehatan pada Usia Produktif	140.922.500	155.322.500	14.400.000
		Jumlah Penyediaan Layanan Kesehatan untuk UKM dan UKP Rujukan Tingkat Daerah Kabupaten/Kota	140.922.500	155.322.500	14.400.000
		Jumlah Pelayanan Kesehatan Pada Usia Produktif	140.922.500	155.322.500	14.400.000
	Pelayanan Kesehatan Pada Usia Lanjut				
		Penyediaan Layanan Kesehatan untuk UKM dan UKP Rujukan Tingkat Daerah Kabupaten/Kota			
		Pengelolaan Pelayanan Kesehatan pada Usia Lanjut	143.478.000	297.453.000	153.975.000
		Jumlah Penyediaan Layanan Kesehatan untuk UKM dan UKP Rujukan Tingkat Daerah Kabupaten/Kota	143.478.000	297.453.000	153.975.000
		Jumlah Pelayanan Kesehatan Pada Usia Lanjut	143.478.000	297.453.000	153.975.000
	Pelayanan Kesehatan Penderita Hipertensi				
		Penyediaan Layanan Kesehatan untuk UKM dan UKP Rujukan Tingkat Daerah Kabupaten/Kota			
		Pengelolaan Pelayanan Kesehatan Penderita Hipertensi	33.840.000	32.460.000	(1.380.000)
		Jumlah Penyediaan Layanan Kesehatan untuk UKM dan UKP Rujukan Tingkat Daerah Kabupaten/Kota	33.840.000	32.460.000	(1.380.000)
		Jumlah Pelayanan Kesehatan Penderita Hipertensi	33.840.000	32.460.000	(1.380.000)
	Pelayanan Kesehatan Penderita Diabetes Melitus				
		Penyediaan Layanan Kesehatan untuk UKM dan UKP Rujukan Tingkat Daerah Kabupaten/Kota			
		Pengelolaan Pelayanan Kesehatan Penderita Diabetes Melitus	59.049.300	56.038.000	(3.011.300)
		Jumlah Penyediaan Layanan Kesehatan untuk UKM dan UKP Rujukan Tingkat Daerah Kabupaten/Kota	59.049.300	56.038.000	(3.011.300)
		Jumlah Pelayanan Kesehatan Penderita Diabetes Melitus	59.049.300	56.038.000	(3.011.300)
	Pelayanan kesehatan orang dengan gangguan jiwa berat				
		Penyediaan Layanan Kesehatan untuk UKM dan UKP Rujukan Tingkat Daerah Kabupaten/Kota			
		Pengelolaan Pelayanan Kesehatan Orang dengan Gangguan Jiwa Berat	13.349.000	17.799.000	4.450.000
		Jumlah Penyediaan Layanan Kesehatan untuk UKM dan UKP Rujukan Tingkat Daerah Kabupaten/Kota	13.349.000	17.799.000	4.450.000
		Jumlah Pelayanan kesehatan orang dengan gangguan jiwa berat	13.349.000	17.799.000	4.450.000
	Pelayanan kesehatan orang terduga tuberkulosis				
		Penyediaan Layanan Kesehatan untuk UKM dan UKP Rujukan Tingkat Daerah Kabupaten/Kota			
		Pengelolaan Pelayanan Kesehatan Orang Terduga Tuberkulosis	225.843.000	230.307.160	4.464.160
		Jumlah Penyediaan Layanan Kesehatan untuk UKM dan UKP Rujukan Tingkat Daerah Kabupaten/Kota	225.843.000	230.307.160	4.464.160

		Jumlah Pelayanan kesehatan orang terduga tuberkulosis	225.843.000	230.307.160	4.464.160
	Pelayanan kesehatan orang dengan risiko terinfeksi virus yang melemahkan daya tahan tubuh manusia (Human Immunodeficiency Virus)				
	Penyediaan Layanan Kesehatan untuk UKM dan UKP Rujukan Tingkat Daerah Kabupaten/Kota				
		Pengelolaan Pelayanan Kesehatan Orang dengan Risiko Terinfeksi HIV	101.800.000	134.420.000	32.620.000
	Jumlah Penyediaan Layanan Kesehatan untuk UKM dan UKP Rujukan Tingkat Daerah Kabupaten/Kota		101.800.000	134.420.000	32.620.000
	Jumlah Pelayanan kesehatan orang dengan risiko terinfeksi virus yang melemahkan daya tahan tubuh manusia (Human Immunodeficiency Virus)		101.800.000	134.420.000	32.620.000
	Pelayanan Kesehatan Ibu Hamil				
	Penyediaan Layanan Kesehatan untuk UKM dan UKP Rujukan Tingkat Daerah Kabupaten/Kota				
		Pengelolaan Pelayanan Kesehatan Ibu Hamil	698.715.881	847.809.900	149.094.019
	Jumlah Penyediaan Layanan Kesehatan untuk UKM dan UKP Rujukan Tingkat Daerah Kabupaten/Kota		698.715.881	847.809.900	149.094.019
	Jumlah Pelayanan Kesehatan Ibu Hamil		698.715.881	847.809.900	149.094.019
	Pelayanan Kesehatan Ibu Bersalin				
	Penyediaan Layanan Kesehatan untuk UKM dan UKP Rujukan Tingkat Daerah Kabupaten/Kota				
		Pengelolaan Pelayanan Kesehatan Ibu Bersalin	335.391.500	196.939.500	(138.452.000)
	Jumlah Penyediaan Layanan Kesehatan untuk UKM dan UKP Rujukan Tingkat Daerah Kabupaten/Kota		335.391.500	196.939.500	(138.452.000)
	Jumlah Pelayanan Kesehatan Ibu Bersalin		335.391.500	196.939.500	(138.452.000)
	Pelayanan Kesehatan Bayi Baru Lahir				
	Penyediaan Layanan Kesehatan untuk UKM dan UKP Rujukan Tingkat Daerah Kabupaten/Kota				
		Pengelolaan Pelayanan Kesehatan Bayi Baru Lahir	316.265.000	258.360.000	(57.905.000)
	Jumlah Penyediaan Layanan Kesehatan untuk UKM dan UKP Rujukan Tingkat Daerah Kabupaten/Kota		316.265.000	258.360.000	(57.905.000)
	Jumlah Pelayanan Kesehatan Bayi Baru Lahir		316.265.000	258.360.000	(57.905.000)
	Pelayanan Kesehatan Balita				
	Penyediaan Layanan Kesehatan untuk UKM dan UKP Rujukan Tingkat Daerah Kabupaten/Kota				
		Pengelolaan Pelayanan Kesehatan Balita	362.982.600	592.286.500	229.303.900
	Jumlah Penyediaan Layanan Kesehatan untuk UKM dan UKP Rujukan Tingkat Daerah Kabupaten/Kota		362.982.600	592.286.500	229.303.900
	Jumlah Pelayanan Kesehatan Balita		362.982.600	592.286.500	229.303.900
	Jumlah SPM Bidang Kesehatan		2.521.229.881	2.933.801.760	412.571.879
	C SPM Bidang Pekerjaan Umum Dan Penataan Ruang				
	Pemenuhan kebutuhan pokok air minum sehari-hari				
	Pengelolaan dan Pengembangan Sistem Penyediaan Air Minum (SPAM) di Daerah Kabupaten/Kota				

		Pembangunan SPAM Jaringan Perpipaan di Kawasan Perkotaan	0	149.150.900	149.150.900
		Pengembangan SDM dan Kelembagaan Pengelolaan SPAM	497.210.000	494.455.600	(2.754.400)
		Operasi dan Pemeliharaan SPAM di Kawasan Perkotaan	266.260.000	563.510.000	297.250.000
Jumlah Pengelolaan dan Pengembangan Sistem Penyediaan Air Minum (SPAM) di Daerah Kabupaten/Kota			763.470.000	1.207.116.500	443.646.500
Jumlah Pemenuhan kebutuhan pokok air minum sehari-hari			763.470.000	1.207.116.500	443.646.500
Penyediaan Pelayanan Pengolahan Air Limbah Domestik					
Pengelolaan dan Pengembangan Sistem Air Limbah Domestik dalam Daerah Kabupaten/Kota					
		Rehabilitasi/Peningkatan/Perluasan Sistem Pengelolaan Air Limbah Domestik Terpusat Skala Permukiman	535.540.000	1.318.715.900	783.175.900
		Pembangunan/Penyediaan Sub Sistem Pengolahan Setempat	6.632.410.800	6.422.660.800	(209.750.000)
		Sosialisasi dan Pemberdayaan Masyarakat terkait Penyediaan Sistem Pengelolaan Air Limbah Domestik	428.180.000	398.577.500	(29.602.500)
		Pengembangan SDM dan Kelembagaan Pengelolaan Air Limbah Domestik	621.135.750	621.135.750	0
		Operasi dan Pemeliharaan Sistem Pengelolaan Air Limbah Domestik	607.630.550	607.418.785	(211.765)
		Pembangunan/Penyediaan Sistem Pengelolaan Air Limbah Terpusat Skala Permukiman	3.547.716.000	1.969.484.000	(1.578.232.000)
		Penyediaan Jasa Penyedotan Lumpur Tinja	415.098.946	358.116.327	(56.982.619)
		Pembangunan/Penyediaan Sarana dan Prasarana IPLT	0	92.485.200	92.485.200
Jumlah Pengelolaan dan Pengembangan Sistem Air Limbah Domestik dalam Daerah Kabupaten/Kota			12.787.712.046	11.788.594.262	(999.117.784)
Jumlah Penyediaan Pelayanan Pengolahan Air Limbah Domestik			12.787.712.046	11.788.594.262	(999.117.784)
Jumlah SPM Bidang Pekerjaan Umum Dan Penataan Ruang			13.551.182.046	12.995.710.762	(555.471.284)
D SPM Bidang Perumahan Rakyat dan Kawasan Pemukiman					
Penyediaan dan rehabilitasi rumah yang layak huni bagi korban bencana Kabupaten/kota					
Pembangunan dan Rehabilitasi Rumah Korban Bencana atau Relokasi Program Kabupaten/Kota					
		Rehabilitasi Rumah bagi Korban Bencana	191.720.000	191.040.000	(680.000)
Jumlah Pembangunan dan Rehabilitasi Rumah Korban Bencana atau Relokasi Program Kabupaten/Kota			191.720.000	191.040.000	(680.000)
Jumlah Penyediaan dan rehabilitasi rumah yang layak huni bagi korban bencana Kabupaten/kota			191.720.000	191.040.000	(680.000)
Fasilitasi penyediaan rumah yang layak huni bagi masyarakat yang terkena relokasi program Pemerintah Daerah kabupaten/ kota					
Pendataan Penyediaan dan Rehabilitasi Rumah Korban Bencana atau Relokasi Program Kabupaten/Kota					
		Identifikasi Perumahan di Lokasi Rawan Bencana atau Terkena Relokasi Program Kabupaten/Kota	293.110.000	589.899.000	296.789.000
Jumlah Pendataan Penyediaan dan Rehabilitasi Rumah Korban Bencana atau Relokasi Program Kabupaten/Kota			293.110.000	589.899.000	296.789.000

	Jumlah Fasilitas penyediaan rumah yang layak huni bagi masyarakat yang terkena relokasi program Pemerintah Daerah kabupaten/ kota	293.110.000	589.899.000	296.789.000
	Jumlah SPM Bidang Perumahan Rakyat dan Kawasan Pemukiman	484.830.000	780.939.000	296.109.000
E SPM Bidang Ketentraman dan Ketertiban Umum				
Pelayanan ketentraman dan ketertiban Umum				
	Penanganan Gangguan Ketenteraman dan Ketertiban Umum dalam 1 (Satu) Daerah Kabupaten/Kota			
	Pencegahan Gangguan Ketenteraman dan Ketertiban Umum Melalui Deteksi Dini dan Cegah Dini, Pembinaan dan Penyuluhan, Pelaksanaan Patroli, Pengamanan, dan Pengawasan	4.440.475.712	4.731.163.712	290.688.000
	Pemberdayaan Perlindungan Masyarakat dalam rangka Ketentraman dan Ketertiban Umum	3.897.370.000	5.752.610.000	1.855.240.000
	Peningkatan Kapasitas SDM Satuan Polisi Pamongpraja dan Satuan Perlindungan Masyarakat Termasuk dalam Pelaksanaan Tugas yang Bernuansa Hak Asasi Manusia	466.914.003	916.914.003	450.000.000
	Jumlah Penanganan Gangguan Ketenteraman dan Ketertiban Umum dalam 1 (Satu) Daerah Kabupaten/Kota	8.804.759.715	11.400.687.715	2.595.928.000
	Jumlah Pelayanan ketentraman dan ketertiban Umum	8.804.759.715	11.400.687.715	2.595.928.000
Pelayanan pencegahan dan kesiapsiagaan terhadap bencana				
	Pelayanan Pencegahan dan Kesiapsiagaan Terhadap Bencana			
	Pelatihan Pencegahan dan Mitigasi Bencana Kabupaten/Kota	807.120.000	789.480.000	(17.640.000)
	Pengendalian Operasi dan Penyediaan Sarana Prasarana Kesiapsiagaan Terhadap Bencana Kabupaten/Kota	285.290.000	297.146.000	11.856.000
	Penyediaan Peralatan Perlindungan dan Kesiapsiagaan Terhadap Bencana	508.000.001	1.002.000.001	494.000.000
	Penyusunan Rencana Kontijensi	60.000.000	60.000.000	0
	Jumlah Pelayanan Pencegahan dan Kesiapsiagaan Terhadap Bencana	1.660.410.001	2.148.626.001	488.216.000
	Jumlah Pelayanan pencegahan dan kesiapsiagaan terhadap bencana	1.660.410.001	2.148.626.001	488.216.000
Pelayanan penyelamatan dan evakuasi korban bencana				
	Pelayanan Penyelamatan dan Evakuasi Korban Bencana			
	Pencarian, Pertolongan dan Evakuasi Korban Bencana Kabupaten/Kota	529.333.000	529.333.000	0
	Penyediaan Logistik Penyelamatan dan Evakuasi Korban Bencana Kabupaten/Kota	235.281.700	235.281.700	0
	Jumlah Pelayanan Penyelamatan dan Evakuasi Korban Bencana	764.614.700	764.614.700	0
	Jumlah Pelayanan penyelamatan dan evakuasi korban bencana	764.614.700	764.614.700	0
Pelayanan Penyelamatan dan evakuasi korban kebakaran				

Pencegahan, Pengendalian, Pemadaman, Penyelamatan, dan Penanganan Bahan Berbahaya dan Beracun Kebakaran dalam Daerah Kabupaten/Kota					
		Pencegahan Kebakaran dalam Daerah Kabupaten/Kota	71.881.800	164.878.000	92.996.200
		Pemadaman dan Pengendalian Kebakaran dalam Daerah Kabupaten/Kota	819.422.956	1.100.791.841	281.368.885
		Standarisasi Sarana dan Prasarana Pencegahan, Penanggulangan Kebakaran dan Alat Pelindung Diri	200.000.000	180.034.915	(19.965.085)
		Pengadaan Sarana dan Prasarana Pencegahan, Penanggulangan Kebakaran dan Alat Pelindung Diri	1.185.000.000	1.350.600.000	165.600.000
		Pembinaan Aparatur Pemadam Kebakaran	200.000.000	130.000.000	(70.000.000)
Jumlah Pencegahan, Pengendalian, Pemadaman, Penyelamatan, dan Penanganan Bahan Berbahaya dan Beracun Kebakaran dalam Daerah Kabupaten/Kota			2.476.304.756	2.926.304.756	450.000.000
Pemberdayaan Masyarakat dalam Pencegahan Kebakaran					
		Pemberdayaan Masyarakat dalam Pencegahan dan Penanggulangan Kebakaran Melalui Sosialisasi dan Edukasi Masyarakat	383.279.000	383.279.000	0
Jumlah Pemberdayaan Masyarakat dalam Pencegahan Kebakaran			383.279.000	383.279.000	0
Jumlah Pelayanan Penyelamatan dan evakuasi korban kebakaran			2.859.583.756	3.309.583.756	450.000.000
Jumlah SPM Bidang Ketentraman dan Ketertiban Umum			14.089.368.172	17.623.512.172	3.534.144.000
F SPM Bidang Sosial					
Rehabilitasi Sosial dasar penyandang disabilitas terlantar, anak terlantar, lanjut usia terlantar serta gelandangan pengemis di luar panti					
Rehabilitasi Sosial Dasar Penyandang Disabilitas Terlantar, Anak Terlantar, Lanjut Usia Terlantar, serta Gelandangan Pengemis di Luar Panti Sosial					
		Penyediaan Permakanan	4.532.570.000	4.347.295.000	(185.275.000)
		Penyediaan Sandang	14.730.000	26.730.000	12.000.000
		Penyediaan Alat Bantu	224.120.000	263.120.000	39.000.000
		Pemberian Pelayanan Reunifikasi Keluarga	13.890.000	8.640.000	(5.250.000)
		Pemberian Bimbingan Fisik, Mental, Spiritual, dan Sosial	748.933.300	831.826.800	82.893.500
		Fasilitasi Pembuatan Nomor Induk Kependudukan, Akta Kelahiran, Surat Nikah, dan Kartu Identitas Anak	1.500.000	1.500.000	0
		Pemberian Akses ke Layanan Pendidikan dan Kesehatan Dasar	1.975.000	1.975.000	0
		Pemberian Layanan Rujukan	14.580.000	22.180.000	7.600.000
Jumlah Rehabilitasi Sosial Dasar Penyandang Disabilitas Terlantar, Anak Terlantar, Lanjut Usia Terlantar, serta Gelandangan Pengemis di Luar Panti Sosial			5.552.298.300	5.503.266.800	(49.031.500)
Jumlah Rehabilitasi Sosial dasar penyandang disabilitas terlantar, anak terlantar, lanjut usia terlantar serta gelandangan pengemis di luar panti			5.552.298.300	5.503.266.800	(49.031.500)
Perlindungan Sosial Korban Bencana Alam dan Sosial					

Perlindungan Sosial Korban Bencana Alam dan Sosial Kabupaten/Kota					
		Penyediaan Makanan	153.645.000	117.870.000	(35.775.000)
		Penyediaan Sandang	15.000.000	20.000.000	5.000.000
		Pelayanan Dukungan Psikososial	35.875.000	24.475.000	(11.400.000)
Jumlah Perlindungan Sosial Korban Bencana Alam dan Sosial Kabupaten/Kota			204.520.000	162.345.000	(42.175.000)
Jumlah Perlindungan Sosial Korban Bencana Alam dan Sosial			204.520.000	162.345.000	(42.175.000)
Jumlah SPM Bidang Sosial			5.756.818.300	5.665.611.800	(91.206.500)

Pj WALIKOTA MALANG,

ttd.

WAHYU HIDAYAT

Salinan sesuai dengan aslinya
KEPALA BAGIAN HUKUM,

Dr. SUPARNO, S.H., M.Hum.
Pembina Tingkat I
NIP. 19681112 199102 1 002

LAMPIRAN VII
 PERATURAN DAERAH KOTA MALANG
 NOMOR : 2 TAHUN 2023
 TENTANG
 PERUBAHAN ANGGARAN PENDAPATAN DAN
 BELANJA DAERAH TAHUN ANGGARAN 2023

KOTA MALANG SINKRONISASI PROGRAM PADA RPJMD DENGAN PERUBAHAN APBD TAHUN ANGGARAN 2023								
Kode			Uraian	RPJMD (Rp)	APBD (Rp)		Bertambah/ (Berkurang) (Rp)	
					Sebelum Perubahan	Setelah Perubahan	Jumlah	%
1			URUSAN PEMERINTAHAN WAJIB YANG BERKAITAN DENGAN PELAYANAN DASAR	1.035.455.968.537	1.641.092.615.998	1.625.917.334.622	(15.175.281.376)	1 %
1	01		URUSAN PEMERINTAHAN BIDANG PENDIDIKAN	258.809.847.333	693.565.229.053	630.084.054.212	(63.481.174.841)	9 %
1	01	01	PROGRAM PENUNJANG URUSAN PEMERINTAHAN DAERAH KABUPATEN/KOTA	0	438.644.473.987	369.016.611.073	(69.627.862.914)	16 %
1	01	02	PROGRAM PENGELOLAAN PENDIDIKAN	58.405.596.452.008	254.005.563.322	259.720.771.795	5.715.208.473	2 %
1	01	03	PROGRAM PENGEMBANGAN KURIKULUM	128.125.000	25.000.000	25.000.000	0	0 %
1	01	04	PROGRAM PENDIDIK DAN TENAGA KEPENDIDIKAN	249.879.625	815.191.744	1.246.671.344	431.479.600	53 %
1	02		URUSAN PEMERINTAHAN BIDANG KESEHATAN	345.760.337.154	424.508.370.587	429.943.331.136	5.434.960.549	1 %
1	02	01	PROGRAM PENUNJANG URUSAN PEMERINTAHAN DAERAH KABUPATEN/KOTA	869.331.167.370	198.925.007.521	183.077.958.919	(15.847.048.602)	8 %
1	02	02	PROGRAM PEMENUHAN UPAYA KESEHATAN PERORANGAN DAN UPAYA KESEHATAN MASYARAKAT	5.294.848.543.831	213.216.129.366	233.757.591.396	20.541.462.030	10 %
1	02	03	PROGRAM PENINGKATAN KAPASITAS SUMBER DAYA MANUSIA KESEHATAN	2.627.527.560	2.186.839.000	1.038.375.000	(1.148.464.000)	53 %
1	02	04	PROGRAM SEDIAAN FARMASI, ALAT KESEHATAN DAN MAKANAN MINUMAN	622.000.000	834.934.000	874.534.000	39.600.000	5 %
1	02	05	PROGRAM PEMBERDAYAAN MASYARAKAT BIDANG KESEHATAN	84.260.791.300	9.345.460.700	11.194.871.821	1.849.411.121	20 %
1	03		URUSAN PEMERINTAHAN BIDANG PEKERJAAN UMUM DAN PENATAAN RUANG	366.685.279.312	416.632.246.816	453.622.950.343	36.990.703.527	9 %
1	03	01	PROGRAM PENUNJANG URUSAN PEMERINTAHAN DAERAH KABUPATEN/KOTA	0	27.102.242.282	30.334.129.427	3.231.887.145	12 %
1	03	02	PROGRAM PENGELOLAAN SUMBER DAYA AIR (SDA)	120.000.000	1.583.350.000	2.630.094.300	1.046.744.300	66 %

1	03	03	PROGRAM PENGELOLAAN DAN PENGEMBANGAN SISTEM PENYEDIAAN AIR MINUM	11.700.000.000	763.470.000	1.207.116.500	443.646.500	58 %
1	03	05	PROGRAM PENGELOLAAN DAN PENGEMBANGAN SISTEM AIR LIMBAH	55.692.000.000	12.787.712.046	11.788.594.262	(999.117.784)	8 %
1	03	06	PROGRAM PENGELOLAAN DAN PENGEMBANGAN SISTEM DRAINASE	26.926.397.541	70.314.334.980	78.987.405.280	8.673.070.300	12 %
1	03	07	PROGRAM PENGEMBANGAN PERMUKIMAN	9.663.060.000	33.385.061.631	37.345.840.987	3.960.779.356	12 %
1	03	08	PROGRAM PENATAAN BANGUNAN GEDUNG	122.860.260.972	35.006.694.149	35.649.885.185	643.191.036	2 %
1	03	09	PROGRAM PENATAAN BANGUNAN DAN LINGKUNGANNYA	1.504.912.500	5.240.440.000	5.796.592.900	556.152.900	11 %
1	03	10	PROGRAM PENYELENGGARAAN JALAN	321.235.200.000	221.908.452.592	245.776.230.722	23.867.778.130	11 %
1	03	11	PROGRAM PENGEMBANGAN JASA KONSTRUKSI	1.684.898.299	1.071.734.000	1.121.380.620	49.646.620	5 %
1	03	12	PROGRAM PENYELENGGARAAN PENATAAN RUANG	3.762.150.000	7.468.755.136	2.985.680.160	(4.483.074.976)	60 %
1	04		URUSAN PEMERINTAHAN BIDANG PERUMAHAN DAN KAWASAN PERMUKIMAN	9.053.629.000	5.833.079.712	6.670.325.503	837.245.791	14 %
1	04	02	PROGRAM PENGEMBANGAN PERUMAHAN	8.386.000.000	3.684.830.000	4.473.246.303	788.416.303	21 %
1	04	03	PROGRAM KAWASAN PERMUKIMAN	256.700.000	705.110.000	800.986.000	95.876.000	14 %
1	04	05	PROGRAM PENINGKATAN PRASARANA, SARANA DAN UTILITAS UMUM (PSU)	4.603.929.000	1.443.139.712	1.396.093.200	(47.046.512)	3 %
1	05		URUSAN PEMERINTAHAN BIDANG KETENTERAMAN DAN KETERTIBAN UMUM SERTA PERLINDUNGAN MASYARAKAT	27.043.075.800	47.082.276.031	51.562.618.629	4.480.342.598	10 %
1	05	01	PROGRAM PENUNJANG URUSAN PEMERINTAHAN DAERAH KABUPATEN/KOTA	0	26.306.583.475	27.622.994.524	1.316.411.049	5 %
1	05	02	PROGRAM PENINGKATAN KETENTERAMAN DAN KETERTIBAN UMUM	15.482.389.200	15.019.710.399	17.224.425.948	2.204.715.549	15 %
1	05	03	PROGRAM PENANGGULANGAN BENCANA	8.075.000.000	2.896.398.401	3.405.614.401	509.216.000	18 %
1	05	04	PROGRAM PENCEGAHAN, PENANGGULANGAN, PENYELAMATAN KEBAKARAN DAN PENYELAMATAN NON KEBAKARAN	3.485.686.600	2.859.583.756	3.309.583.756	450.000.000	16 %
1	06		URUSAN PEMERINTAHAN BIDANG SOSIAL	28.103.799.938	53.471.413.799	54.034.054.799	562.641.000	1 %
1	06	01	PROGRAM PENUNJANG URUSAN PEMERINTAHAN DAERAH KABUPATEN/KOTA	0	15.167.422.675	15.439.173.008	271.750.333	2 %
1	06	02	PROGRAM PEMBERDAYAAN SOSIAL	2.200.304.407	3.436.708.000	3.905.149.767	468.441.767	14 %

1	06	04	PROGRAM REHABILITASI SOSIAL	22.819.853.682	17.377.867.900	16.940.991.800	(436.876.100)	3 %
1	06	05	PROGRAM PERLINDUNGAN DAN JAMINAN SOSIAL	2.126.712.250	16.963.122.300	17.094.802.300	131.680.000	1 %
1	06	06	PROGRAM PENANGANAN BENCANA	377.227.462	254.520.000	282.165.000	27.645.000	11 %
1	06	07	PROGRAM PENGELOLAAN TAMAN MAKAM PAHLAWAN	579.702.137	271.772.924	371.772.924	100.000.000	37 %
2			URUSAN PEMERINTAHAN WAJIB YANG TIDAK BERKAITAN DENGAN PELAYANAN DASAR	194.957.130.104	405.755.780.445	424.275.909.287	18.520.128.842	5 %
2	07		URUSAN PEMERINTAHAN BIDANG TENAGA KERJA	3.093.736.000	24.381.951.536	24.156.271.099	(225.680.437)	1 %
2	07	01	PROGRAM PENUNJANG URUSAN PEMERINTAHAN DAERAH KABUPATEN/KOTA	0	20.674.056.911	20.036.881.167	(637.175.744)	3 %
2	07	03	PROGRAM PELATIHAN KERJA DAN PRODUKTIVITAS TENAGA KERJA	1.369.419.000	3.221.334.525	3.484.817.332	263.482.807	8 %
2	07	04	PROGRAM PENEMPATAN TENAGA KERJA	789.320.000	52.210.000	156.972.500	104.762.500	201 %
2	07	05	PROGRAM HUBUNGAN INDUSTRIAL	934.997.000	434.350.100	477.600.100	43.250.000	10 %
2	08		URUSAN PEMERINTAHAN BIDANG PEMBERDAYAAN PEREMPUAN DAN PERLINDUNGAN ANAK	3.270.946.656	4.529.912.412	4.880.271.412	350.359.000	8 %
2	08	02	PROGRAM PENGARUSUTAMAAN GENDER DAN PEMBERDAYAAN PEREMPUAN	846.805.082	561.068.000	536.868.000	(24.200.000)	4 %
2	08	03	PROGRAM PERLINDUNGAN PEREMPUAN	965.091.730	436.710.000	477.010.000	40.300.000	9 %
2	08	04	PROGRAM PENINGKATAN KUALITAS KELUARGA	208.293.750	2.302.474.000	2.805.208.000	502.734.000	22 %
2	08	05	PROGRAM PENGELOLAAN SISTEM DATA GENDER DAN ANAK	477.404.646	99.000.000	0	(99.000.000)	100 %
2	08	07	PROGRAM PERLINDUNGAN KHUSUS ANAK	773.351.448	1.130.660.412	1.061.185.412	(69.475.000)	6 %
2	09		URUSAN PEMERINTAHAN BIDANG PANGAN	2.350.768.267	16.728.893.174	17.782.405.365	1.053.512.191	6 %
2	09	01	PROGRAM PENUNJANG URUSAN PEMERINTAHAN DAERAH KABUPATEN/KOTA	0	14.348.853.374	13.955.537.565	(393.315.809)	3 %
2	09	03	PROGRAM PENINGKATAN DIVERSIFIKASI DAN KETAHANAN PANGAN MASYARAKAT	2.295.768.267	2.266.735.800	3.714.763.400	1.448.027.600	64 %
2	09	05	PROGRAM PENGAWASAN KEAMANAN PANGAN	55.000.000	113.304.000	112.104.400	(1.199.600)	1 %
2	11		URUSAN PEMERINTAHAN BIDANG LINGKUNGAN HIDUP	56.947.500.000	157.094.389.892	161.883.531.289	4.789.141.397	3 %
2	11	01	PROGRAM PENUNJANG URUSAN PEMERINTAHAN DAERAH KABUPATEN/KOTA	0	107.926.540.992	110.559.249.191	2.632.708.199	2 %
2	11	02	PROGRAM PERENCANAAN LINGKUNGAN HIDUP	2.000.000.000	1.268.870.000	1.268.870.000	0	0 %

2	11	03	PROGRAM PENGENDALIAN PENCEMARAN DAN/ATAU KERUSAKAN LINGKUNGAN HIDUP	5.100.000.000	2.293.810.000	2.566.810.000	273.000.000	12 %
2	11	04	PROGRAM PENGELOLAAN KEANEKARAGAMAN HAYATI (KEHATI)	91.663.500.000	24.682.306.000	26.521.783.029	1.839.477.029	7 %
2	11	05	PROGRAM PENGENDALIAN BAHAN BERBAHAYA DAN BERACUN (B3) DAN LIMBAH BAHAN BERBAHAYA DAN BERACUN (LIMBAH B3)	115.000.000	108.280.000	67.315.450	(40.964.550)	38 %
2	11	06	PROGRAM PEMBINAAN DAN PENGAWASAN TERHADAP IZIN LINGKUNGAN DAN IZIN PERLINDUNGAN DAN PENGELOLAAN LINGKUNGAN HIDUP (PPLH)	875.000.000	585.363.100	551.205.100	(34.158.000)	6 %
2	11	08	PROGRAM PENINGKATAN PENDIDIKAN, PELATIHAN DAN PENYULUHAN LINGKUNGAN HIDUP UNTUK MASYARAKAT	525.000.000	400.670.000	333.321.600	(67.348.400)	17 %
2	11	09	PROGRAM PENGHARGAAN LINGKUNGAN HIDUP UNTUK MASYARAKAT	450.000.000	260.646.000	251.160.000	(9.486.000)	4 %
2	11	10	PROGRAM PENANGANAN PENGADUAN LINGKUNGAN HIDUP	200.000.000	94.420.000	85.970.000	(8.450.000)	9 %
2	11	11	PROGRAM PENGELOLAAN PERSAMPAHAN	39.356.000.000	19.473.483.800	19.677.846.919	204.363.119	1 %
2	12		URUSAN PEMERINTAHAN BIDANG ADMINISTRASI KEPENDUDUKAN DAN PENCATATAN SIPIL	3.645.886.000	17.292.760.965	17.292.760.965	0	0 %
2	12	01	PROGRAM PENUNJANG URUSAN PEMERINTAHAN DAERAH KABUPATEN/KOTA	0	14.049.175.665	13.900.521.665	(148.654.000)	1 %
2	12	02	PROGRAM PENDAFTARAN PENDUDUK	1.344.891.000	1.321.491.360	1.187.545.360	(133.946.000)	10 %
2	12	03	PROGRAM PENCATATAN SIPIL	1.941.191.000	1.531.410.480	1.699.010.480	167.600.000	11 %
2	12	04	PROGRAM PENGELOLAAN INFORMASI ADMINISTRASI KEPENDUDUKAN	293.254.000	330.183.460	445.183.460	115.000.000	35 %
2	12	05	PROGRAM PENGELOLAAN PROFIL KEPENDUDUKAN	66.550.000	60.500.000	60.500.000	0	0 %
2	14		URUSAN PEMERINTAHAN BIDANG PENGENDALIAN PENDUDUK DAN KELUARGA BERENCANA	6.779.815.008	9.746.668.000	10.032.668.000	286.000.000	3 %
2	14	02	PROGRAM PENGENDALIAN PENDUDUK	822.031.351	406.600.000	394.180.751	(12.419.249)	3 %
2	14	03	PROGRAM PEMBINAAN KELUARGA BERENCANA (KB)	2.803.343.719	1.687.268.000	1.675.353.712	(11.914.288)	1 %
2	14	04	PROGRAM PEMBERDAYAAN DAN PENINGKATAN KELUARGA SEJAHTERA (KS)	3.154.439.939	7.652.800.000	7.963.133.537	310.333.537	4 %
2	15		URUSAN PEMERINTAHAN BIDANG PERHUBUNGAN	42.673.060.995	40.802.209.455	44.799.873.095	3.997.663.640	10 %

2	15	01	PROGRAM PENUNJANG URUSAN PEMERINTAHAN DAERAH KABUPATEN/KOTA	0	20.077.751.025	20.118.365.487	40.614.462	0 %
2	15	02	PROGRAM PENYELENGGARAAN LALU LINTAS DAN ANGKUTAN JALAN (LLAJ)	85.346.121.990	20.724.458.430	24.681.507.608	3.957.049.178	19 %
2	16		URUSAN PEMERINTAHAN BIDANG KOMUNIKASI DAN INFORMATIKA	37.707.123.050	33.283.648.941	33.802.406.173	518.757.232	2 %
2	16	01	PROGRAM PENUNJANG URUSAN PEMERINTAHAN DAERAH KABUPATEN/KOTA	0	9.784.747.003	10.403.622.114	618.875.111	6 %
2	16	02	PROGRAM PENGELOLAAN INFORMASI DAN KOMUNIKASI PUBLIK	10.631.200.000	7.101.293.436	7.101.756.922	463.486	0 %
2	16	03	PROGRAM PENGELOLAAN APLIKASI INFORMATIKA	27.075.923.050	16.397.608.502	16.297.027.137	(100.581.365)	1 %
2	17		URUSAN PEMERINTAHAN BIDANG KOPERASI, USAHA KECIL, DAN MENENGAH	9.511.477.695	39.399.024.181	41.245.411.591	1.846.387.410	5 %
2	17	01	PROGRAM PENUNJANG URUSAN PEMERINTAHAN DAERAH KABUPATEN/KOTA	0	32.563.409.332	33.323.168.780	759.759.448	2 %
2	17	03	PROGRAM PENGAWASAN DAN PEMERIKSAAN KOPERASI	409.606.700	140.322.450	139.111.800	(1.210.650)	1 %
2	17	04	PROGRAM PENILAIAN KESEHATAN KSP/USP KOPERASI	486.453.100	195.785.412	189.415.212	(6.370.200)	3 %
2	17	05	PROGRAM PENDIDIKAN DAN LATIHAN PERKOPERASIAN	907.913.100	499.255.000	497.102.900	(2.152.100)	0 %
2	17	06	PROGRAM PEMBERDAYAAN DAN PERLINDUNGAN KOPERASI	914.214.800	959.967.000	1.006.327.912	46.360.912	5 %
2	17	07	PROGRAM PEMBERDAYAAN USAHA MENENGAH, USAHA KECIL, DAN USAHA MIKRO (UMKM)	5.314.911.295	4.655.593.787	4.728.103.787	72.510.000	2 %
2	17	08	PROGRAM PENGEMBANGAN UMKM	1.478.378.700	384.691.200	1.362.181.200	977.490.000	254 %
2	18		URUSAN PEMERINTAHAN BIDANG PENANAMAN MODAL	3.158.169.000	3.162.340.638	3.651.503.882	489.163.244	15 %
2	18	02	PROGRAM PENGEMBANGAN IKLIM PENANAMAN MODAL	270.512.000	183.990.000	0	(183.990.000)	100 %
2	18	03	PROGRAM PROMOSI PENANAMAN MODAL	66.365.000	748.990.000	852.765.000	103.775.000	14 %
2	18	04	PROGRAM PELAYANAN PENANAMAN MODAL	2.037.475.000	1.179.015.080	1.041.565.824	(137.449.256)	12 %
2	18	05	PROGRAM PENGENDALIAN PELAKSANAAN PENANAMAN MODAL	566.659.000	772.665.000	1.322.552.500	549.887.500	71 %
2	18	06	PROGRAM PENGELOLAAN DATA DAN SISTEM INFORMASI PENANAMAN MODAL	217.158.000	277.680.558	434.620.558	156.940.000	57 %
2	19		URUSAN PEMERINTAHAN BIDANG KEPEMUDAAN DAN OLAHRAGA	16.115.253.088	36.149.536.570	42.084.496.712	5.934.960.142	16 %

2	19	01	PROGRAM PENUNJANG URUSAN PEMERINTAHAN DAERAH KABUPATEN/KOTA	0	14.643.898.842	15.178.035.992	534.137.150	4 %
2	19	02	PROGRAM PENGEMBANGAN KAPASITAS DAYA SAING KEPEMUDAAN	1.980.000.000	2.035.761.628	3.158.508.753	1.122.747.125	55 %
2	19	03	PROGRAM PENGEMBANGAN KAPASITAS DAYA SAING KEOLAHRAGAAN	13.585.253.088	18.969.876.100	23.247.951.967	4.278.075.867	23 %
2	19	04	PROGRAM PENGEMBANGAN KAPASITAS KEPRAMUKAAN	550.000.000	500.000.000	500.000.000	0	0 %
2	20		URUSAN PEMERINTAHAN BIDANG STATISTIK	2.525.913.000	1.798.554.500	1.494.562.200	(303.992.300)	17 %
2	20	02	PROGRAM PENYELENGGARAAN STATISTIK SEKTORAL	2.525.913.000	1.798.554.500	1.494.562.200	(303.992.300)	17 %
2	21		URUSAN PEMERINTAHAN BIDANG PERSANDIAN	561.000.000	849.468.412	1.153.460.726	303.992.314	36 %
2	21	02	PROGRAM PENYELENGGARAAN PERSANDIAN UNTUK PENGAMANAN INFORMASI	561.000.000	849.468.412	1.153.460.726	303.992.314	36 %
2	22		URUSAN PEMERINTAHAN BIDANG KEBUDAYAAN	3.392.569.600	2.910.935.232	3.288.935.389	378.000.157	13 %
2	22	02	PROGRAM PENGEMBANGAN KEBUDAYAAN	509.892.759	535.651.160	1.055.622.805	519.971.645	97 %
2	22	03	PROGRAM PENGEMBANGAN KESENIAN TRADISIONAL	643.694.516	450.005.000	441.545.000	(8.460.000)	2 %
2	22	04	PROGRAM PEMBINAAN SEJARAH	261.199.725	15.000.000	30.000.000	15.000.000	100 %
2	22	05	PROGRAM PELESTARIAN DAN PENGELOLAAN CAGAR BUDAYA	528.561.750	152.680.000	218.900.000	66.220.000	43 %
2	22	06	PROGRAM PENGELOLAAN PERMUSEUMAN	1.449.220.850	1.757.599.072	1.542.867.584	(214.731.488)	12 %
2	23		URUSAN PEMERINTAHAN BIDANG PERPUSTAKAAN	2.517.611.745	17.308.208.489	15.859.107.009	(1.449.101.480)	8 %
2	23	01	PROGRAM PENUNJANG URUSAN PEMERINTAHAN DAERAH KABUPATEN/KOTA	0	15.893.191.693	14.035.689.213	(1.857.502.480)	12 %
2	23	02	PROGRAM PEMBINAAN PERPUSTAKAAN	2.260.111.745	1.371.766.796	1.782.101.796	410.335.000	30 %
2	23	03	PROGRAM PELESTARIAN KOLEKSI NASIONAL DAN NASKAH KUNO	257.500.000	43.250.000	41.316.000	(1.934.000)	4 %
2	24		URUSAN PEMERINTAHAN BIDANG KEARSIPAN	706.300.000	317.278.048	868.244.380	550.966.332	174 %
2	24	02	PROGRAM PENGELOLAAN ARSIP	593.300.000	266.068.048	854.494.380	588.426.332	221 %
2	24	03	PROGRAM PERLINDUNGAN DAN PENYELAMATAN ARSIP	111.000.000	51.210.000	13.750.000	(37.460.000)	73 %
3			URUSAN PEMERINTAHAN PILIHAN	41.586.194.082	57.652.412.465	70.105.878.153	12.453.465.688	22 %
3	25		URUSAN PEMERINTAHAN BIDANG KELAUTAN DAN PERIKANAN	1.067.464.200	3.208.891.000	3.477.740.800	268.849.800	8 %
3	25	04	PROGRAM PENGELOLAAN PERIKANAN BUDIDAYA	967.169.500	2.639.579.000	2.920.418.400	280.839.400	11 %

3	25	06	PROGRAM PENGOLAHAN DAN PEMASARAN HASIL PERIKANAN	100.294.700	569.312.000	557.322.400	(11.989.600)	2 %
3	26		URUSAN PEMERINTAHAN BIDANG PARIWISATA	5.983.851.500	7.853.990.001	7.446.048.051	(407.941.950)	5 %
3	26	02	PROGRAM PENINGKATAN DAYA TARIK DESTINASI PARIWISATA	4.113.851.500	3.722.479.000	3.242.479.000	(480.000.000)	13 %
3	26	03	PROGRAM PEMASARAN PARIWISATA	174.900.000	486.361.001	584.471.001	98.110.000	20 %
3	26	04	PROGRAM PENGEMBANGAN EKONOMI KREATIF MELALUI PEMANFAATAN DAN PERLINDUNGAN HAK KEKAYAAN INTELEKTUAL	55.000.000	97.210.000	92.560.000	(4.650.000)	5 %
3	26	05	PROGRAM PENGEMBANGAN SUMBER DAYA PARIWISATA DAN EKONOMI KREATIF	1.640.100.000	3.547.940.000	3.526.538.050	(21.401.950)	1 %
3	27		URUSAN PEMERINTAHAN BIDANG PERTANIAN	1.375.644.500	3.365.091.500	4.291.028.100	925.936.600	28 %
3	27	02	PROGRAM PENYEDIAAN DAN PENGEMBANGAN SARANA PERTANIAN	592.142.500	1.177.759.500	1.908.067.835	730.308.335	62 %
3	27	03	PROGRAM PENYEDIAAN DAN PENGEMBANGAN PRASARANA PERTANIAN	80.000.000	787.346.000	787.346.000	0	0 %
3	27	04	PROGRAM PENGENDALIAN KESEHATAN HEWAN DAN KESEHATAN MASYARAKAT VETERINER	630.377.000	636.188.000	711.833.065	75.645.065	12 %
3	27	07	PROGRAM PENYULUHAN PERTANIAN	73.125.000	763.798.000	883.781.200	119.983.200	16 %
3	30		URUSAN PEMERINTAHAN BIDANG PERDAGANGAN	23.882.522.000	17.194.673.604	19.327.124.302	2.132.450.698	12 %
3	30	02	PROGRAM PERIZINAN DAN PENDAFTARAN PERUSAHAAN	360.000.000	126.800.000	115.500.000	(11.300.000)	9 %
3	30	03	PROGRAM PENINGKATAN SARANA DISTRIBUSI PERDAGANGAN	20.430.000.000	15.742.898.304	16.164.997.360	422.099.056	3 %
3	30	04	PROGRAM STABILISASI HARGA BARANG KEBUTUHAN POKOK DAN BARANG PENTING	416.000.000	244.730.000	1.832.050.000	1.587.320.000	649 %
3	30	05	PROGRAM PENGEMBANGAN EKSPOR	250.000.000	51.330.000	49.036.000	(2.294.000)	4 %
3	30	06	PROGRAM STANDARISASI DAN PERLINDUNGAN KONSUMEN	876.522.000	391.570.900	391.570.900	0	0 %
3	30	07	PROGRAM PENGGUNAAN DAN PEMASARAN PRODUK DALAM NEGERI	1.550.000.000	637.344.400	773.970.042	136.625.642	21 %
3	31		URUSAN PEMERINTAHAN BIDANG PERINDUSTRIAN	9.276.711.882	26.029.766.360	35.563.936.900	9.534.170.540	37 %
3	31	02	PROGRAM PERENCANAAN DAN PEMBANGUNAN INDUSTRI	8.450.000.000	25.889.866.360	35.424.036.900	9.534.170.540	37 %

3	31	03	PROGRAM PENGENDALIAN IZIN USAHA INDUSTRI	626.711.882	39.900.000	39.900.000	0	0 %
3	31	04	PROGRAM PENGELOLAAN SISTEM INFORMASI INDUSTRI NASIONAL	200.000.000	100.000.000	100.000.000	0	0 %
4			UNSUR PENDUKUNG URUSAN PEMERINTAHAN	200.208.081.077	189.412.653.378	210.837.215.187	21.424.561.809	11 %
4	01		SEKRETARIAT DAERAH	42.592.505.000	106.844.832.745	119.235.748.952	12.390.916.207	12 %
4	01	01	PROGRAM PENUNJANG URUSAN PEMERINTAHAN DAERAH KABUPATEN/KOTA	54.656.000.000	83.192.447.716	94.533.417.018	11.340.969.302	14 %
4	01	02	PROGRAM PEMERINTAHAN DAN KESEJAHTERAAN RAKYAT	79.006.455.000	20.689.814.029	21.337.864.029	648.050.000	3 %
4	01	03	PROGRAM PEREKONOMIAN DAN PEMBANGUNAN	5.186.040.000	2.962.571.000	3.364.467.905	401.896.905	14 %
4	02		SEKRETARIAT DPRD	157.615.576.077	82.567.820.633	91.601.466.235	9.033.645.602	11 %
4	02	01	PROGRAM PENUNJANG URUSAN PEMERINTAHAN DAERAH KABUPATEN/KOTA	0	56.224.838.549	59.214.874.907	2.990.036.358	5 %
4	02	02	PROGRAM DUKUNGAN PELAKSANAAN TUGAS DAN FUNGSI DPRD	46.095.107.563	26.342.982.084	32.386.591.328	6.043.609.244	23 %
5			UNSUR PENUNJANG URUSAN PEMERINTAHAN	75.803.088.763	172.218.900.380	150.165.753.153	(22.053.147.227)	13 %
5	01		PERENCANAAN	5.311.690.000	18.214.577.371	17.800.597.113	(413.980.258)	2 %
5	01	01	PROGRAM PENUNJANG URUSAN PEMERINTAHAN DAERAH KABUPATEN/KOTA	0	10.496.149.031	10.602.741.128	106.592.097	1 %
5	01	02	PROGRAM PERENCANAAN, PENGENDALIAN DAN EVALUASI PEMBANGUNAN DAERAH	1.900.000.000	1.742.090.000	1.466.087.650	(276.002.350)	16 %
5	01	03	PROGRAM KOORDINASI DAN SINKRONISASI PERENCANAAN PEMBANGUNAN DAERAH	3.411.690.000	5.976.338.340	5.731.768.335	(244.570.005)	4 %
5	02		KEUANGAN	56.822.856.763	136.147.239.030	114.101.576.493	(22.045.662.537)	16 %
5	02	01	PROGRAM PENUNJANG URUSAN PEMERINTAHAN DAERAH KABUPATEN/KOTA	0	90.551.700.830	69.613.670.274	(20.938.030.556)	23 %
5	02	02	PROGRAM PENGELOLAAN KEUANGAN DAERAH	42.361.656.433	24.357.664.734	22.779.387.283	(1.578.277.451)	6 %
5	02	03	PROGRAM PENGELOLAAN BARANG MILIK DAERAH	5.705.245.530	5.558.130.634	6.198.841.660	640.711.026	12 %
5	02	04	PROGRAM PENGELOLAAN PENDAPATAN DAERAH	8.755.954.800	15.679.742.832	15.509.677.276	(170.065.556)	1 %
5	03		KEPEGAWAIAN	6.795.067.000	12.591.433.979	13.290.242.347	698.808.368	6 %
5	03	01	PROGRAM PENUNJANG URUSAN PEMERINTAHAN DAERAH KABUPATEN/KOTA	0	9.781.075.279	10.473.812.847	692.737.568	7 %
5	03	02	PROGRAM KEPEGAWAIAN DAERAH	6.795.067.000	2.810.358.700	2.816.429.500	6.070.800	0 %

5	04		PENDIDIKAN DAN PELATIHAN	4.290.000.000	4.151.050.000	3.839.414.200	(311.635.800)	8 %
5	04	02	PROGRAM PENGEMBANGAN SUMBER DAYA MANUSIA	4.290.000.000	4.151.050.000	3.839.414.200	(311.635.800)	8 %
5	05		PENELITIAN DAN PENGEMBANGAN	2.583.475.000	1.114.600.000	1.133.923.000	19.323.000	2 %
5	05	02	PROGRAM PENELITIAN DAN PENGEMBANGAN DAERAH	2.583.475.000	1.114.600.000	1.133.923.000	19.323.000	2 %
6			UNSUR PENGAWASAN URUSAN PEMERINTAHAN	5.891.407.000	15.727.654.154	15.727.654.154	0	0 %
6	01		INSPEKTORAT DAERAH	5.891.407.000	15.727.654.154	15.727.654.154	0	0 %
6	01	01	PROGRAM PENUNJANG URUSAN PEMERINTAHAN DAERAH KABUPATEN/KOTA	0	13.112.303.642	13.190.727.642	78.424.000	1 %
6	01	02	PROGRAM PENYELENGGARAAN PENGAWASAN	4.261.221.000	2.077.359.512	2.054.435.512	(22.924.000)	1 %
6	01	03	PROGRAM PERUMUSAN KEBIJAKAN, PENDAMPINGAN DAN ASISTENSI	1.630.186.000	537.991.000	482.491.000	(55.500.000)	10 %
7			UNSUR KEWILAYAHAN	1.379.447.540.668	267.368.756.760	268.829.890.235	1.461.133.475	1 %
7	01		KECAMATAN	1.379.447.540.668	267.368.756.760	268.829.890.235	1.461.133.475	1 %
7	01	01	PROGRAM PENUNJANG URUSAN PEMERINTAHAN DAERAH KABUPATEN/KOTA	0	107.721.745.716	105.250.438.711	(2.471.307.005)	2 %
7	01	02	PROGRAM PENYELENGGARAAN PEMERINTAHAN DAN PELAYANAN PUBLIK	1.434.692.002.338	25.356.701.004	27.202.856.340	1.846.155.336	7 %
7	01	03	PROGRAM PEMBERDAYAAN MASYARAKAT DESA DAN KELURAHAN	13.036.744.654.836	124.527.168.790	123.863.991.334	(663.177.456)	1 %
7	01	04	PROGRAM KOORDINASI KETENTRAMAN DAN KETERTIBAN UMUM	2.517.947.968.164	9.272.292.050	12.054.314.650	2.782.022.600	30 %
7	01	05	PROGRAM PENYELENGGARAAN URUSAN PEMERINTAHAN UMUM	2.567.200.000	166.849.200	134.289.200	(32.560.000)	20 %
8			UNSUR PEMERINTAHAN UMUM	9.632.762.447	62.636.199.773	63.795.592.164	1.159.392.391	2 %
8	01		KESATUAN BANGSA DAN POLITIK	9.632.762.447	62.636.199.773	63.795.592.164	1.159.392.391	2 %
8	01	01	PROGRAM PENUNJANG URUSAN PEMERINTAHAN DAERAH KABUPATEN/KOTA	0	7.146.924.955	7.479.482.346	332.557.391	5 %
8	01	02	PROGRAM PENGUATAN IDEOLOGI PANCASILA DAN KARAKTER KEBANGSAAN	313.110.732	8.905.524.467	9.654.809.467	749.285.000	8 %
8	01	03	PROGRAM PENINGKATAN PERAN PARTAI POLITIK DAN LEMBAGA PENDIDIKAN MELALUI PENDIDIKAN POLITIK DAN PENGEMBANGAN ETIKA SERTA BUDAYA POLITIK	4.214.818.092	42.026.166.710	42.102.366.710	76.200.000	0 %
8	01	04	PROGRAM PEMBERDAYAAN DAN PENGAWASAN ORGANISASI KEMASYARAKATAN	453.659.214	365.640.412	324.990.412	(40.650.000)	11 %

8	01	05	PROGRAM PEMBINAAN DAN PENGEMBANGAN KETAHANAN EKONOMI, SOSIAL, DAN BUDAYA	1.405.075.280	914.216.229	1.014.216.229	100.000.000	11 %
8	01	06	PROGRAM PENINGKATAN KEWASPADAAN NASIONAL DAN PENINGKATAN KUALITAS DAN FASILITASI PENANGANAN KONFLIK SOSIAL	3.246.099.129	3.277.727.000	3.219.727.000	(58.000.000)	2 %

Pj WALIKOTA MALANG,

ttd.

WAHYU HIDAYAT

Salinan sesuai dengan aslinya
KEPALA BAGIAN HUKUM,

Dr. SUPARNO, S.H., M.Hum.
Pembina Tingkat I
NIP. 19681112 199102 1 002

LAMPIRAN VIII
 PERATURAN DAERAH KOTA MALANG
 NOMOR : 2 TAHUN 2023
 TENTANG
 PERUBAHAN ANGGARAN PENDAPATAN DAN
 BELANJA DAERAH TAHUN ANGGARAN 2023

KOTA MALANG
SINKRONISASI PROGRAM, KEGIATAN DAN SUB KEGIATAN PADA PERUBAHAN RKPD DAN PERUBAHAN PPAS
DENGAN PERATURAN DAERAH TENTANG PERUBAHAN APBD
TAHUN ANGGARAN 2023

Kode					Uraian	Perubahan RKPD (Rp)	Perubahan PPAS (Rp)	Perubahan APBD (Rp)
1.01.2.22.0.00.02.0000					Dinas Pendidikan dan Kebudayaan	630.699.589.601	630.699.589.601	633.372.989.601
1.01.2.22.0.00.02.0000	1				URUSAN PEMERINTAHAN WAJIB YANG BERKAITAN DENGAN PELAYANAN DASAR	627.588.905.857	627.588.905.857	630.084.054.212
1.01.2.22.0.00.02.0000	1	01			URUSAN PEMERINTAHAN BIDANG PENDIDIKAN	627.588.905.857	627.588.905.857	630.084.054.212
1.01.2.22.0.00.02.0000	1	01	01		PROGRAM PENUNJANG URUSAN PEMERINTAHAN DAERAH KABUPATEN/KOTA	369.949.583.145	369.949.583.145	369.016.611.073
1.01.2.22.0.00.02.0000	1	01	01	2.01	Perencanaan, Penganggaran, dan Evaluasi Kinerja Perangkat Daerah	820.107.528	820.107.528	960.464.528
1.01.2.22.0.00.02.0000	1	01	01	2.01 01	Penyusunan Dokumen Perencanaan Perangkat Daerah	279.921.264	279.921.264	420.278.264
1.01.2.22.0.00.02.0000	1	01	01	2.01 02	Koordinasi dan Penyusunan Dokumen RKA-SKPD	82.250.000	82.250.000	82.250.000
1.01.2.22.0.00.02.0000	1	01	01	2.01 03	Koordinasi dan Penyusunan Dokumen Perubahan RKA-SKPD	7.200.000	7.200.000	7.200.000
1.01.2.22.0.00.02.0000	1	01	01	2.01 04	Koordinasi dan Penyusunan DPA-SKPD	166.670.000	166.670.000	166.670.000
1.01.2.22.0.00.02.0000	1	01	01	2.01 05	Koordinasi dan Penyusunan Perubahan DPA- SKPD	7.200.000	7.200.000	7.200.000
1.01.2.22.0.00.02.0000	1	01	01	2.01 06	Koordinasi dan Penyusunan Laporan Capaian Kinerja dan Ikhtisar Realisasi Kinerja SKPD	106.000.000	106.000.000	106.000.000
1.01.2.22.0.00.02.0000	1	01	01	2.01 07	Evaluasi Kinerja Perangkat Daerah	170.866.264	170.866.264	170.866.264
1.01.2.22.0.00.02.0000	1	01	01	2.02	Administrasi Keuangan Perangkat Daerah	357.882.746.628	357.882.746.628	355.882.746.628
1.01.2.22.0.00.02.0000	1	01	01	2.02 01	Penyediaan Gaji dan Tunjangan ASN	357.220.044.132	357.220.044.132	355.220.044.132

KOTA MALANG
SINKRONISASI PROGRAM, KEGIATAN DAN SUB KEGIATAN PADA PERUBAHAN RKPD DAN PERUBAHAN PPAS
DENGAN PERATURAN DAERAH TENTANG PERUBAHAN APBD
TAHUN ANGGARAN 2023

Kode						Uraian	Perubahan RKPD (Rp)	Perubahan PPAS (Rp)	Perubahan APBD (Rp)
1.01.2.22.0.00.02.0000	1	01	01	2.02	03	Pelaksanaan Penatausahaan dan Pengujian/Verifikasi Keuangan SKPD	269.552.496	269.552.496	269.552.496
1.01.2.22.0.00.02.0000	1	01	01	2.02	05	Koordinasi dan Penyusunan Laporan Keuangan Akhir Tahun SKPD	164.400.000	164.400.000	164.400.000
1.01.2.22.0.00.02.0000	1	01	01	2.02	06	Pengelolaan dan Penyiapan Bahan Tanggapan Pemeriksaan	14.400.000	14.400.000	14.400.000
1.01.2.22.0.00.02.0000	1	01	01	2.02	07	Koordinasi dan Penyusunan Laporan Keuangan Bulanan/ Triwulanan/ Semesteran SKPD	214.350.000	214.350.000	214.350.000
1.01.2.22.0.00.02.0000	1	01	01	2.03		Administrasi Barang Milik Daerah pada Perangkat Daerah	637.951.100	637.951.100	637.951.100
1.01.2.22.0.00.02.0000	1	01	01	2.03	02	Pengamanan Barang Milik Daerah SKPD	284.113.200	284.113.200	284.113.200
1.01.2.22.0.00.02.0000	1	01	01	2.03	06	Penatausahaan Barang Milik Daerah pada SKPD	353.837.900	353.837.900	353.837.900
1.01.2.22.0.00.02.0000	1	01	01	2.05		Administrasi Kepegawaian Perangkat Daerah	917.264.000	917.264.000	917.264.000
1.01.2.22.0.00.02.0000	1	01	01	2.05	03	Pendataan dan Pengolahan Administrasi Kepegawaian	339.510.000	339.510.000	339.510.000
1.01.2.22.0.00.02.0000	1	01	01	2.05	05	Monitoring, Evaluasi, dan Penilaian Kinerja Pegawai	207.250.000	207.250.000	207.250.000
1.01.2.22.0.00.02.0000	1	01	01	2.05	09	Pendidikan dan Pelatihan Pegawai Berdasarkan Tugas dan Fungsi	370.504.000	370.504.000	370.504.000
1.01.2.22.0.00.02.0000	1	01	01	2.06		Administrasi Umum Perangkat Daerah	4.359.341.656	4.359.341.656	4.911.012.584
1.01.2.22.0.00.02.0000	1	01	01	2.06	01	Penyediaan Komponen Instalasi Listrik/Penerangan Bangunan Kantor	63.234.000	63.234.000	63.234.000
1.01.2.22.0.00.02.0000	1	01	01	2.06	02	Penyediaan Peralatan dan Perlengkapan Kantor	233.153.064	233.153.064	233.153.064

KOTA MALANG
SINKRONISASI PROGRAM, KEGIATAN DAN SUB KEGIATAN PADA PERUBAHAN RKPD DAN PERUBAHAN PPAS
DENGAN PERATURAN DAERAH TENTANG PERUBAHAN APBD
TAHUN ANGGARAN 2023

Kode						Uraian	Perubahan RKPD (Rp)	Perubahan PPAS (Rp)	Perubahan APBD (Rp)
1.01.2.22.0.00.02.0000	1	01	01	2.06	03	Penyediaan Peralatan Rumah Tangga	100.000.000	100.000.000	100.000.000
1.01.2.22.0.00.02.0000	1	01	01	2.06	05	Penyediaan Barang Cetak dan Penggandaan	409.866.000	409.866.000	409.866.000
1.01.2.22.0.00.02.0000	1	01	01	2.06	06	Penyediaan Bahan Bacaan dan Peraturan Perundang-undangan	9.120.000	9.120.000	9.120.000
1.01.2.22.0.00.02.0000	1	01	01	2.06	08	Fasilitasi Kunjungan Tamu	132.481.064	132.481.064	132.481.064
1.01.2.22.0.00.02.0000	1	01	01	2.06	09	Penyelenggaraan Rapat Koordinasi dan Konsultasi SKPD	3.411.487.528	3.411.487.528	3.963.158.456
1.01.2.22.0.00.02.0000	1	01	01	2.07		Pengadaan Barang Milik Daerah Penunjang Urusan Pemerintah Daerah	413.504.300	413.504.300	788.504.300
1.01.2.22.0.00.02.0000	1	01	01	2.07	10	Pengadaan Sarana dan Prasarana Gedung Kantor atau Bangunan Lainnya	413.504.300	413.504.300	788.504.300
1.01.2.22.0.00.02.0000	1	01	01	2.08		Penyediaan Jasa Penunjang Urusan Pemerintahan Daerah	3.203.605.219	3.203.605.219	3.203.605.219
1.01.2.22.0.00.02.0000	1	01	01	2.08	01	Penyediaan Jasa Surat Menyurat	566.027.056	566.027.056	566.027.056
1.01.2.22.0.00.02.0000	1	01	01	2.08	02	Penyediaan Jasa Komunikasi, Sumber Daya Air dan Listrik	640.625.000	640.625.000	640.625.000
1.01.2.22.0.00.02.0000	1	01	01	2.08	04	Penyediaan Jasa Pelayanan Umum Kantor	1.996.953.163	1.996.953.163	1.996.953.163
1.01.2.22.0.00.02.0000	1	01	01	2.09		Pemeliharaan Barang Milik Daerah Penunjang Urusan Pemerintahan Daerah	1.715.062.714	1.715.062.714	1.715.062.714
1.01.2.22.0.00.02.0000	1	01	01	2.09	01	Penyediaan Jasa Pemeliharaan, Biaya Pemeliharaan, dan Pajak Kendaraan Perorangan Dinas atau Kendaraan Dinas Jabatan	124.049.200	124.049.200	124.049.200

KOTA MALANG
SINKRONISASI PROGRAM, KEGIATAN DAN SUB KEGIATAN PADA PERUBAHAN RKPD DAN PERUBAHAN PPAS
DENGAN PERATURAN DAERAH TENTANG PERUBAHAN APBD
TAHUN ANGGARAN 2023

Kode						Uraian	Perubahan RKPD (Rp)	Perubahan PPAS (Rp)	Perubahan APBD (Rp)
1.01.2.22.0.00.02.0000	1	01	01	2.09	02	Penyediaan Jasa Pemeliharaan, Biaya Pemeliharaan, Pajak dan Perizinan Kendaraan Dinas Operasional atau Lapangan	1.005.796.064	1.005.796.064	1.005.796.064
1.01.2.22.0.00.02.0000	1	01	01	2.09	09	Pemeliharaan/Rehabilitasi Gedung Kantor dan Bangunan Lainnya	420.000.000	420.000.000	420.000.000
1.01.2.22.0.00.02.0000	1	01	01	2.09	10	Pemeliharaan/Rehabilitasi Sarana dan Prasarana Gedung Kantor atau Bangunan Lainnya	165.217.450	165.217.450	165.217.450
1.01.2.22.0.00.02.0000	1	01	02			PROGRAM PENGELOLAAN PENDIDIKAN	256.667.651.368	256.667.651.368	259.795.771.795
1.01.2.22.0.00.02.0000	1	01	02	2.01		Pengelolaan Pendidikan Sekolah Dasar	139.470.384.708	139.470.384.708	137.271.221.670
1.01.2.22.0.00.02.0000	1	01	02	2.01	02	Penambahan Ruang Kelas Baru	4.685.552.657	4.685.552.657	1.263.004.207
1.01.2.22.0.00.02.0000	1	01	02	2.01	04	Pembangunan Ruang Unit Kesehatan Sekolah	158.036.568	158.036.568	158.036.568
1.01.2.22.0.00.02.0000	1	01	02	2.01	05	Pembangunan Perpustakaan Sekolah	221.358.382	221.358.382	221.358.382
1.01.2.22.0.00.02.0000	1	01	02	2.01	06	Pembangunan Sarana, Prasarana dan Utilitas Sekolah	446.620.858	446.620.858	446.620.858
1.01.2.22.0.00.02.0000	1	01	02	2.01	08	Rehabilitasi Sedang/Berat Ruang Kelas	3.815.319.528	3.815.319.528	3.813.959.528
1.01.2.22.0.00.02.0000	1	01	02	2.01	12	Rehabilitasi Sedang/Berat Sarana, Prasarana dan Utilitas Sekolah	6.061.390.004	6.061.390.004	6.882.310.004
1.01.2.22.0.00.02.0000	1	01	02	2.01	14	Pengadaan Mebel Sekolah	235.381.752	235.381.752	235.381.752
1.01.2.22.0.00.02.0000	1	01	02	2.01	16	Pengadaan Perlengkapan Sekolah	260.039.752	260.039.752	258.629.752
1.01.2.22.0.00.02.0000	1	01	02	2.01	17	Pengadaan Perlengkapan Siswa	750.930.000	750.930.000	1.000.930.000
1.01.2.22.0.00.02.0000	1	01	02	2.01	19	Pemeliharaan Rutin Sarana, Prasarana dan Utilitas Sekolah	192.985.000	192.985.000	192.835.000
1.01.2.22.0.00.02.0000	1	01	02	2.01	21	Penyediaan Biaya Personil Peserta Didik	50.761.280.822	50.761.280.822	50.761.280.822

KOTA MALANG
SINKRONISASI PROGRAM, KEGIATAN DAN SUB KEGIATAN PADA PERUBAHAN RKPD DAN PERUBAHAN PPAS
DENGAN PERATURAN DAERAH TENTANG PERUBAHAN APBD
TAHUN ANGGARAN 2023

Kode						Uraian	Perubahan RKPD (Rp)	Perubahan PPAS (Rp)	Perubahan APBD (Rp)
						Sekolah Dasar			
1.01.2.22.0.00.02.0000	1	01	02	2.01	22	Pengadaan Alat Praktik dan Peraga Siswa	1.500.000.000	1.500.000.000	1.500.000.000
1.01.2.22.0.00.02.0000	1	01	02	2.01	23	Penyelenggaraan Proses Belajar dan Ujian bagi Peserta Didik	219.320.000	219.320.000	219.320.000
1.01.2.22.0.00.02.0000	1	01	02	2.01	25	Pembinaan Minat, Bakat dan Kreativitas Siswa	111.700.000	111.700.000	186.700.000
1.01.2.22.0.00.02.0000	1	01	02	2.01	27	Pengembangan Karir Pendidik dan Tenaga Kependidikan pada Satuan Pendidikan Sekolah Dasar	3.236.420.400	3.236.420.400	3.236.420.400
1.01.2.22.0.00.02.0000	1	01	02	2.01	28	Pembinaan Kelembagaan dan Manajemen Sekolah	9.600.000	9.600.000	84.600.000
1.01.2.22.0.00.02.0000	1	01	02	2.01	29	Pengelolaan Dana BOS Sekolah Dasar	65.985.000.000	65.985.000.000	65.990.385.412
1.01.2.22.0.00.02.0000	1	01	02	2.01	30	Peningkatan Kapasitas Pengelolaan Dana BOS Sekolah Dasar	14.400.000	14.400.000	14.400.000
1.01.2.22.0.00.02.0000	1	01	02	2.01	31	Pembangunan Laboratorium Sekolah Dasar	805.048.985	805.048.985	805.048.985
1.01.2.22.0.00.02.0000	1	01	02	2.02		Pengelolaan Pendidikan Sekolah Menengah Pertama	76.152.704.908	76.152.704.908	78.667.588.373
1.01.2.22.0.00.02.0000	1	01	02	2.02	02	Penambahan Ruang Kelas Baru	3.446.080.000	3.446.080.000	3.665.930.000
1.01.2.22.0.00.02.0000	1	01	02	2.02	04	Pembangunan Ruang Unit Kesehatan Sekolah	245.035.419	245.035.419	245.035.419
1.01.2.22.0.00.02.0000	1	01	02	2.02	06	Pembangunan Laboratorium	453.744.262	453.744.262	453.744.262
1.01.2.22.0.00.02.0000	1	01	02	2.02	12	Pembangunan Sarana, Prasarana dan Utilitas Sekolah	929.132.319	929.132.319	929.132.319
1.01.2.22.0.00.02.0000	1	01	02	2.02	13	Rehabilitasi Sedang/Berat Gedung Sekolah	384.610.000	384.610.000	383.250.000

KOTA MALANG
SINKRONISASI PROGRAM, KEGIATAN DAN SUB KEGIATAN PADA PERUBAHAN RKPD DAN PERUBAHAN PPAS
DENGAN PERATURAN DAERAH TENTANG PERUBAHAN APBD
TAHUN ANGGARAN 2023

Kode						Uraian	Perubahan RKPD (Rp)	Perubahan PPAS (Rp)	Perubahan APBD (Rp)
1.01.2.22.0.00.02.0000	1	01	02	2.02	24	Rehabilitasi Sedang/Berat Sarana, Prasarana dan Utilitas Sekolah	1.224.145.152	1.224.145.152	1.399.695.152
1.01.2.22.0.00.02.0000	1	01	02	2.02	25	Pengadaan Mebel Sekolah	490.360.000	490.360.000	1.113.770.000
1.01.2.22.0.00.02.0000	1	01	02	2.02	27	Pengadaan Perlengkapan Sekolah	158.910.000	158.910.000	591.910.000
1.01.2.22.0.00.02.0000	1	01	02	2.02	28	Pengadaan Perlengkapan Siswa	745.673.000	745.673.000	995.673.000
1.01.2.22.0.00.02.0000	1	01	02	2.02	32	Penyediaan Biaya Personil Peserta Didik Sekolah Menengah Pertama	28.230.883.020	28.230.883.020	28.230.883.020
1.01.2.22.0.00.02.0000	1	01	02	2.02	36	Penyelenggaraan Proses Belajar dan Ujian bagi Peserta Didik	234.040.000	234.040.000	234.040.000
1.01.2.22.0.00.02.0000	1	01	02	2.02	38	Pembinaan Minat, Bakat dan Kreativitas Siswa	352.620.000	352.620.000	402.620.000
1.01.2.22.0.00.02.0000	1	01	02	2.02	40	Pengembangan Karir Pendidik dan Tenaga Kependidikan pada Satuan Pendidikan Sekolah Menengah Pertama	1.756.460.000	1.756.460.000	1.756.460.000
1.01.2.22.0.00.02.0000	1	01	02	2.02	41	Pembinaan Kelembagaan dan Manajemen Sekolah	22.100.000	22.100.000	172.100.000
1.01.2.22.0.00.02.0000	1	01	02	2.02	42	Pengelolaan Dana BOS Sekolah Menengah Pertama	37.464.500.000	37.464.500.000	38.078.933.465
1.01.2.22.0.00.02.0000	1	01	02	2.02	43	Peningkatan Kapasitas Pengelolaan Dana BOS Sekolah Menengah Pertama	14.411.736	14.411.736	14.411.736
1.01.2.22.0.00.02.0000	1	01	02	2.03		Pengelolaan Pendidikan Anak Usia Dini (PAUD)	34.355.099.624	34.355.099.624	35.817.499.624
1.01.2.22.0.00.02.0000	1	01	02	2.03	02	Pembangunan Sarana, Prasarana dan Utilitas PAUD	414.070.000	414.070.000	414.070.000
1.01.2.22.0.00.02.0000	1	01	02	2.03	03	Rehabilitasi Sedang/Berat Gedung/Ruang Kelas/Ruang Guru PAUD	250.000.000	250.000.000	1.030.000.000

KOTA MALANG
SINKRONISASI PROGRAM, KEGIATAN DAN SUB KEGIATAN PADA PERUBAHAN RKPD DAN PERUBAHAN PPAS
DENGAN PERATURAN DAERAH TENTANG PERUBAHAN APBD
TAHUN ANGGARAN 2023

Kode						Uraian	Perubahan RKPD (Rp)	Perubahan PPAS (Rp)	Perubahan APBD (Rp)
1.01.2.22.0.00.02.0000	1	01	02	2.03	04	Rehabilitasi Sedang/Berat Pembangunan Sarana, Prasarana dan Utilitas PAUD	198.754.000	198.754.000	198.754.000
1.01.2.22.0.00.02.0000	1	01	02	2.03	05	Pemeliharaan Rutin Gedung/Ruang Kelas/Ruang Guru PAUD	100.000.000	100.000.000	100.000.000
1.01.2.22.0.00.02.0000	1	01	02	2.03	06	Pemeliharaan Rutin Sarana, Prasarana dan Utilitas PAUD	100.000.000	100.000.000	100.000.000
1.01.2.22.0.00.02.0000	1	01	02	2.03	11	Penyediaan Biaya Personil Peserta Didik PAUD	190.000.000	190.000.000	190.000.000
1.01.2.22.0.00.02.0000	1	01	02	2.03	12	Pengadaan Alat Praktik dan Peraga Siswa PAUD	510.930.000	510.930.000	769.930.000
1.01.2.22.0.00.02.0000	1	01	02	2.03	13	Penyelenggaraan Proses Belajar PAUD	783.035.624	783.035.624	783.035.624
1.01.2.22.0.00.02.0000	1	01	02	2.03	16	Pengembangan Karir Pendidik dan Tenaga Kependidikan pada Satuan Pendidikan PAUD	16.960.910.000	16.960.910.000	17.060.910.000
1.01.2.22.0.00.02.0000	1	01	02	2.03	17	Pembinaan Kelembagaan dan Manajemen PAUD	217.000.000	217.000.000	217.000.000
1.01.2.22.0.00.02.0000	1	01	02	2.03	18	Pengelolaan Dana BOP PAUD	14.630.400.000	14.630.400.000	14.953.800.000
1.01.2.22.0.00.02.0000	1	01	02	2.04		Pengelolaan Pendidikan Nonformal/Kesetaraan	6.689.462.128	6.689.462.128	8.039.462.128
1.01.2.22.0.00.02.0000	1	01	02	2.04	09	Pengadaan Perlengkapan Pendidikan Nonformal / Kesetaraan	1.661.500.000	1.661.500.000	2.261.500.000
1.01.2.22.0.00.02.0000	1	01	02	2.04	10	Penyediaan Biaya Personil Peserta Didik Nonformal/Kesetaraan	1.069.662.128	1.069.662.128	1.069.662.128
1.01.2.22.0.00.02.0000	1	01	02	2.04	12	Penyelenggaraan Proses Belajar Nonformal/Kesetaraan	29.000.000	29.000.000	29.000.000

KOTA MALANG
SINKRONISASI PROGRAM, KEGIATAN DAN SUB KEGIATAN PADA PERUBAHAN RKPD DAN PERUBAHAN PPAS
DENGAN PERATURAN DAERAH TENTANG PERUBAHAN APBD
TAHUN ANGGARAN 2023

Kode						Uraian	Perubahan RKPD (Rp)	Perubahan PPAS (Rp)	Perubahan APBD (Rp)
1.01.2.22.0.00.02.0000	1	01	02	2.04	16	Pembinaan Kelembagaan dan Manajemen Sekolah Nonformal/Kesetaraan	191.500.000	191.500.000	941.500.000
1.01.2.22.0.00.02.0000	1	01	02	2.04	17	Pengelolaan Dana BOP Sekolah Nonformal/Kesetaraan	3.737.800.000	3.737.800.000	3.737.800.000
1.01.2.22.0.00.02.0000	1	01	03			PROGRAM PENGEMBANGAN KURIKULUM	25.000.000	25.000.000	25.000.000
1.01.2.22.0.00.02.0000	1	01	03	2.01		Penetapan Kurikulum Muatan Lokal Pendidikan Dasar	25.000.000	25.000.000	25.000.000
1.01.2.22.0.00.02.0000	1	01	03	2.01	04	Pelatihan Penyusunan Kurikulum Muatan Lokal Pendidikan Dasar	25.000.000	25.000.000	25.000.000
1.01.2.22.0.00.02.0000	1	01	04			PROGRAM PENDIDIK DAN TENAGA KEPENDIDIKAN	946.671.344	946.671.344	1.246.671.344
1.01.2.22.0.00.02.0000	1	01	04	2.01		Pemerataan Kuantitas dan Kualitas Pendidik dan Tenaga Kependidikan bagi Satuan Pendidikan Dasar, PAUD, dan Pendidikan Nonformal/Kesetaraan	946.671.344	946.671.344	1.246.671.344
1.01.2.22.0.00.02.0000	1	01	04	2.01	01	Perhitungan dan Pemetaan Pendidik dan Tenaga Kependidikan Satuan Pendidikan Dasar, PAUD, dan Pendidikan Nonformal/Kesetaraan	875.340.672	875.340.672	1.175.340.672
1.01.2.22.0.00.02.0000	1	01	04	2.01	02	Penataan Pendistribusian Pendidik dan Tenaga Kependidikan bagi Satuan Pendidikan Dasar, PAUD, dan Pendidikan Nonformal/Kesetaraan	71.330.672	71.330.672	71.330.672
1.01.2.22.0.00.02.0000	2					URUSAN PEMERINTAHAN WAJIB YANG TIDAK BERKAITAN DENGAN PELAYANAN DASAR	3.110.683.744	3.110.683.744	3.288.935.389

KOTA MALANG
SINKRONISASI PROGRAM, KEGIATAN DAN SUB KEGIATAN PADA PERUBAHAN RKPD DAN PERUBAHAN PPAS
DENGAN PERATURAN DAERAH TENTANG PERUBAHAN APBD
TAHUN ANGGARAN 2023

Kode					Uraian	Perubahan RKPD (Rp)	Perubahan PPAS (Rp)	Perubahan APBD (Rp)
1.01.2.22.0.00.02.0000	2	22			URUSAN PEMERINTAHAN BIDANG KEBUDAYAAN	3.110.683.744	3.110.683.744	3.288.935.389
1.01.2.22.0.00.02.0000	2	22	02		PROGRAM PENGEMBANGAN KEBUDAYAAN	877.371.160	877.371.160	1.055.622.805
1.01.2.22.0.00.02.0000	2	22	02	2.02	Pelestarian Kesenian Tradisional yang Masyarakat Pelakunya dalam Daerah Kabupaten/Kota	815.371.160	815.371.160	993.622.805
1.01.2.22.0.00.02.0000	2	22	02	2.02	01 Pelindungan, Pengembangan, Pemanfaatan Objek Pemajuan Tradisi Budaya	722.321.160	722.321.160	900.572.805
1.01.2.22.0.00.02.0000	2	22	02	2.02	03 Pemberian Penghargaan kepada Pihak yang Berprestasi atau Berkontribusi Luar Biasa Sesuai dengan Prestasi dan Kontribusinya dalam Pemajuan Kebudayaan	93.050.000	93.050.000	93.050.000
1.01.2.22.0.00.02.0000	2	22	02	2.03	Pembinaan Lembaga Adat yang Penganutnya dalam Daerah Kabupaten/Kota	62.000.000	62.000.000	62.000.000
1.01.2.22.0.00.02.0000	2	22	02	2.03	01 Pelindungan, Pengembangan, Pemanfaatan Objek Pemajuan Lembaga Adat	62.000.000	62.000.000	62.000.000
1.01.2.22.0.00.02.0000	2	22	03		PROGRAM PENGEMBANGAN KESENIAN TRADISIONAL	441.545.000	441.545.000	441.545.000
1.01.2.22.0.00.02.0000	2	22	03	2.01	Pembinaan Kesenian yang Masyarakat Pelakunya dalam Daerah Kabupaten/Kota	441.545.000	441.545.000	441.545.000
1.01.2.22.0.00.02.0000	2	22	03	2.01	01 Peningkatan Pendidikan dan Pelatihan Sumber Daya Manusia Kesenian Tradisional	39.325.000	39.325.000	39.325.000

KOTA MALANG
SINKRONISASI PROGRAM, KEGIATAN DAN SUB KEGIATAN PADA PERUBAHAN RKPD DAN PERUBAHAN PPAS
DENGAN PERATURAN DAERAH TENTANG PERUBAHAN APBD
TAHUN ANGGARAN 2023

Kode						Uraian	Perubahan RKPD (Rp)	Perubahan PPAS (Rp)	Perubahan APBD (Rp)
1.01.2.22.0.00.02.0000	2	22	03	2.01	03	Peningkatan Kapasitas Tata Kelola Lembaga Kesenian Tradisional	402.220.000	402.220.000	402.220.000
1.01.2.22.0.00.02.0000	2	22	04			PROGRAM PEMBINAAN SEJARAH	30.000.000	30.000.000	30.000.000
1.01.2.22.0.00.02.0000	2	22	04	2.01		Pembinaan Sejarah Lokal dalam 1 (Satu) Daerah Kabupaten/Kota	30.000.000	30.000.000	30.000.000
1.01.2.22.0.00.02.0000	2	22	04	2.01	01	Pemberdayaan Sumber Daya Manusia dan Lembaga Sejarah Lokal Kabupaten/Kota	30.000.000	30.000.000	30.000.000
1.01.2.22.0.00.02.0000	2	22	05			PROGRAM PELESTARIAN DAN PENGELOLAAN CAGAR BUDAYA	218.900.000	218.900.000	218.900.000
1.01.2.22.0.00.02.0000	2	22	05	2.02		Pengelolaan Cagar Budaya Peringkat Kabupaten/Kota	218.900.000	218.900.000	218.900.000
1.01.2.22.0.00.02.0000	2	22	05	2.02	01	Pelindungan Cagar Budaya	218.900.000	218.900.000	218.900.000
1.01.2.22.0.00.02.0000	2	22	06			PROGRAM PENGELOLAAN PERMUSEUMAN	1.542.867.584	1.542.867.584	1.542.867.584
1.01.2.22.0.00.02.0000	2	22	06	2.01		Pengelolaan Museum Kabupaten/Kota	1.542.867.584	1.542.867.584	1.542.867.584
1.01.2.22.0.00.02.0000	2	22	06	2.01	01	Pelindungan, Pengembangan, dan Pemanfaatan Koleksi Secara Terpadu	455.000.000	455.000.000	455.000.000
1.01.2.22.0.00.02.0000	2	22	06	2.01	03	Peningkatan Pelayanan dan Akses Masyarakat Terhadap Museum	847.867.584	847.867.584	847.867.584
1.01.2.22.0.00.02.0000	2	22	06	2.01	04	Penyediaan dan Pemeliharaan Sarana dan Prasarana Museum	240.000.000	240.000.000	240.000.000
1.02.0.00.0.00.01.0000						Dinas Kesehatan	430.832.531.136	430.832.531.136	429.943.331.136
1.02.0.00.0.00.01.0000	1					URUSAN PEMERINTAHAN WAJIB YANG BERKAITAN DENGAN PELAYANAN DASAR	430.832.531.136	430.832.531.136	429.943.331.136

KOTA MALANG
SINKRONISASI PROGRAM, KEGIATAN DAN SUB KEGIATAN PADA PERUBAHAN RKPD DAN PERUBAHAN PPAS
DENGAN PERATURAN DAERAH TENTANG PERUBAHAN APBD
TAHUN ANGGARAN 2023

Kode					Uraian	Perubahan RKPD (Rp)	Perubahan PPAS (Rp)	Perubahan APBD (Rp)
1.02.0.00.0.00.01.0000	1	02			URUSAN PEMERINTAHAN BIDANG KESEHATAN	430.832.531.136	430.832.531.136	429.943.331.136
1.02.0.00.0.00.01.0000	1	02	01		PROGRAM PENUNJANG URUSAN PEMERINTAHAN DAERAH KABUPATEN/KOTA	181.538.681.467	181.538.681.467	183.077.958.919
1.02.0.00.0.00.01.0000	1	02	01	2.01	Perencanaan, Penganggaran, dan Evaluasi Kinerja Perangkat Daerah	2.700.000	2.700.000	2.700.000
1.02.0.00.0.00.01.0000	1	02	01	2.01	01 Penyusunan Dokumen Perencanaan Perangkat Daerah	2.700.000	2.700.000	2.700.000
1.02.0.00.0.00.01.0000	1	02	01	2.02	Administrasi Keuangan Perangkat Daerah	106.442.963.157	106.442.963.157	106.442.963.157
1.02.0.00.0.00.01.0000	1	02	01	2.02	01 Penyediaan Gaji dan Tunjangan ASN	106.279.877.157	106.279.877.157	106.279.877.157
1.02.0.00.0.00.01.0000	1	02	01	2.02	07 Koordinasi dan Penyusunan Laporan Keuangan Bulanan/ Triwulanan/ Semesteran SKPD	163.086.000	163.086.000	163.086.000
1.02.0.00.0.00.01.0000	1	02	01	2.03	Administrasi Barang Milik Daerah pada Perangkat Daerah	250.530.000	250.530.000	250.530.000
1.02.0.00.0.00.01.0000	1	02	01	2.03	02 Pengamanan Barang Milik Daerah SKPD	47.800.000	47.800.000	47.800.000
1.02.0.00.0.00.01.0000	1	02	01	2.03	06 Penatausahaan Barang Milik Daerah pada SKPD	202.730.000	202.730.000	202.730.000
1.02.0.00.0.00.01.0000	1	02	01	2.05	Administrasi Kepegawaian Perangkat Daerah	218.088.000	218.088.000	218.088.000
1.02.0.00.0.00.01.0000	1	02	01	2.05	09 Pendidikan dan Pelatihan Pegawai Berdasarkan Tugas dan Fungsi	218.088.000	218.088.000	218.088.000
1.02.0.00.0.00.01.0000	1	02	01	2.06	Administrasi Umum Perangkat Daerah	1.980.537.334	1.980.537.334	1.980.537.334
1.02.0.00.0.00.01.0000	1	02	01	2.06	01 Penyediaan Komponen Instalasi Listrik/Penerangan Bangunan Kantor	33.650.000	33.650.000	33.650.000

KOTA MALANG
SINKRONISASI PROGRAM, KEGIATAN DAN SUB KEGIATAN PADA PERUBAHAN RKPD DAN PERUBAHAN PPAS
DENGAN PERATURAN DAERAH TENTANG PERUBAHAN APBD
TAHUN ANGGARAN 2023

Kode						Uraian	Perubahan RKPD (Rp)	Perubahan PPAS (Rp)	Perubahan APBD (Rp)
1.02.0.00.0.00.01.0000	1	02	01	2.06	02	Penyediaan Peralatan dan Perlengkapan Kantor	159.834.100	159.834.100	159.834.100
1.02.0.00.0.00.01.0000	1	02	01	2.06	03	Penyediaan Peralatan Rumah Tangga	20.000.000	20.000.000	20.000.000
1.02.0.00.0.00.01.0000	1	02	01	2.06	05	Penyediaan Barang Cetak dan Penggandaan	501.366.000	501.366.000	501.366.000
1.02.0.00.0.00.01.0000	1	02	01	2.06	06	Penyediaan Bahan Bacaan dan Peraturan Perundang-undangan	5.500.000	5.500.000	5.500.000
1.02.0.00.0.00.01.0000	1	02	01	2.06	09	Penyelenggaraan Rapat Koordinasi dan Konsultasi SKPD	1.260.187.234	1.260.187.234	1.260.187.234
1.02.0.00.0.00.01.0000	1	02	01	2.07		Pengadaan Barang Milik Daerah Penunjang Urusan Pemerintah Daerah	2.250.505.150	2.250.505.150	3.795.739.202
1.02.0.00.0.00.01.0000	1	02	01	2.07	09	Pengadaan Gedung Kantor atau Bangunan Lainnya	1.415.861.000	1.415.861.000	1.720.310.000
1.02.0.00.0.00.01.0000	1	02	01	2.07	10	Pengadaan Sarana dan Prasarana Gedung Kantor atau Bangunan Lainnya	834.644.150	834.644.150	2.075.429.202
1.02.0.00.0.00.01.0000	1	02	01	2.08		Penyediaan Jasa Penunjang Urusan Pemerintahan Daerah	833.100.000	833.100.000	833.100.000
1.02.0.00.0.00.01.0000	1	02	01	2.08	02	Penyediaan Jasa Komunikasi, Sumber Daya Air dan Listrik	270.000.000	270.000.000	270.000.000
1.02.0.00.0.00.01.0000	1	02	01	2.08	04	Penyediaan Jasa Pelayanan Umum Kantor	563.100.000	563.100.000	563.100.000
1.02.0.00.0.00.01.0000	1	02	01	2.09		Pemeliharaan Barang Milik Daerah Penunjang Urusan Pemerintahan Daerah	892.665.100	892.665.100	886.708.500
1.02.0.00.0.00.01.0000	1	02	01	2.09	01	Penyediaan Jasa Pemeliharaan, Biaya Pemeliharaan, dan Pajak Kendaraan Perorangan Dinas atau Kendaraan Dinas Jabatan	33.600.000	33.600.000	33.600.000

KOTA MALANG
SINKRONISASI PROGRAM, KEGIATAN DAN SUB KEGIATAN PADA PERUBAHAN RKPD DAN PERUBAHAN PPAS
DENGAN PERATURAN DAERAH TENTANG PERUBAHAN APBD
TAHUN ANGGARAN 2023

Kode						Uraian	Perubahan RKPD (Rp)	Perubahan PPAS (Rp)	Perubahan APBD (Rp)
1.02.0.00.0.00.01.0000	1	02	01	2.09	02	Penyediaan Jasa Pemeliharaan, Biaya Pemeliharaan, Pajak dan Perizinan Kendaraan Dinas Operasional atau Lapangan	274.870.000	274.870.000	288.470.000
1.02.0.00.0.00.01.0000	1	02	01	2.09	09	Pemeliharaan/Rehabilitasi Gedung Kantor dan Bangunan Lainnya	421.616.600	421.616.600	436.130.000
1.02.0.00.0.00.01.0000	1	02	01	2.09	10	Pemeliharaan/Rehabilitasi Sarana dan Prasarana Gedung Kantor atau Bangunan Lainnya	162.578.500	162.578.500	128.508.500
1.02.0.00.0.00.01.0000	1	02	01	2.10		Peningkatan Pelayanan BLUD	68.667.592.726	68.667.592.726	68.667.592.726
1.02.0.00.0.00.01.0000	1	02	01	2.10	01	Pelayanan dan Penunjang Pelayanan BLUD	68.667.592.726	68.667.592.726	68.667.592.726
1.02.0.00.0.00.01.0000	1	02	02			PROGRAM PEMENUHAN UPAYA KESEHATAN PERORANGAN DAN UPAYA KESEHATAN MASYARAKAT	236.186.068.848	236.186.068.848	233.757.591.396
1.02.0.00.0.00.01.0000	1	02	02	2.01		Penyediaan Fasilitas Pelayanan Kesehatan untuk UKM dan UKP Kewenangan Daerah Kabupaten/Kota	33.832.385.100	33.832.385.100	30.556.465.604
1.02.0.00.0.00.01.0000	1	02	02	2.01	02	Pembangunan Puskesmas	7.952.200.000	7.952.200.000	6.286.280.504
1.02.0.00.0.00.01.0000	1	02	02	2.01	13	Pengadaan Prasarana dan Pendukung Fasilitas Pelayanan Kesehatan	3.115.320.000	3.115.320.000	3.115.320.000
1.02.0.00.0.00.01.0000	1	02	02	2.01	14	Pengadaan Alat Kesehatan/Alat Penunjang Medik Fasilitas Pelayanan Kesehatan	3.327.223.500	3.327.223.500	3.327.223.500
1.02.0.00.0.00.01.0000	1	02	02	2.01	16	Pengadaan Obat, Vaksin	8.545.758.900	8.545.758.900	8.545.758.900
1.02.0.00.0.00.01.0000	1	02	02	2.01	17	Pengadaan Bahan Habis Pakai	9.646.102.700	9.646.102.700	7.586.102.700
1.02.0.00.0.00.01.0000	1	02	02	2.01	20	Pemeliharaan Rutin dan Berkala Alat Kesehatan/Alat Penunjang Medik	1.245.780.000	1.245.780.000	1.695.780.000

KOTA MALANG
SINKRONISASI PROGRAM, KEGIATAN DAN SUB KEGIATAN PADA PERUBAHAN RKPD DAN PERUBAHAN PPAS
DENGAN PERATURAN DAERAH TENTANG PERUBAHAN APBD
TAHUN ANGGARAN 2023

Kode					Uraian	Perubahan RKPD (Rp)	Perubahan PPAS (Rp)	Perubahan APBD (Rp)
					Fasilitas Pelayanan Kesehatan			
1.02.0.00.0.00.01.0000	1	02	02	2.02	Penyediaan Layanan Kesehatan untuk UKM dan UKP Rujukan Tingkat Daerah Kabupaten/Kota	201.336.163.748	201.336.163.748	202.183.605.792
1.02.0.00.0.00.01.0000	1	02	02	2.02	01 Pengelolaan Pelayanan Kesehatan Ibu Hamil	847.809.900	847.809.900	847.809.900
1.02.0.00.0.00.01.0000	1	02	02	2.02	02 Pengelolaan Pelayanan Kesehatan Ibu Bersalin	196.939.500	196.939.500	196.939.500
1.02.0.00.0.00.01.0000	1	02	02	2.02	03 Pengelolaan Pelayanan Kesehatan Bayi Baru Lahir	258.360.000	258.360.000	258.360.000
1.02.0.00.0.00.01.0000	1	02	02	2.02	04 Pengelolaan Pelayanan Kesehatan Balita	592.286.500	592.286.500	592.286.500
1.02.0.00.0.00.01.0000	1	02	02	2.02	05 Pengelolaan Pelayanan Kesehatan pada Usia Pendidikan Dasar	114.606.200	114.606.200	114.606.200
1.02.0.00.0.00.01.0000	1	02	02	2.02	06 Pengelolaan Pelayanan Kesehatan pada Usia Produktif	155.322.500	155.322.500	155.322.500
1.02.0.00.0.00.01.0000	1	02	02	2.02	07 Pengelolaan Pelayanan Kesehatan pada Usia Lanjut	139.953.000	139.953.000	297.453.000
1.02.0.00.0.00.01.0000	1	02	02	2.02	08 Pengelolaan Pelayanan Kesehatan Penderita Hipertensi	32.460.000	32.460.000	32.460.000
1.02.0.00.0.00.01.0000	1	02	02	2.02	09 Pengelolaan Pelayanan Kesehatan Penderita Diabetes Melitus	56.038.000	56.038.000	56.038.000
1.02.0.00.0.00.01.0000	1	02	02	2.02	10 Pengelolaan Pelayanan Kesehatan Orang dengan Gangguan Jiwa Berat	17.799.000	17.799.000	17.799.000
1.02.0.00.0.00.01.0000	1	02	02	2.02	11 Pengelolaan Pelayanan Kesehatan Orang Terduga Tuberkulosis	230.307.160	230.307.160	230.307.160
1.02.0.00.0.00.01.0000	1	02	02	2.02	12 Pengelolaan Pelayanan Kesehatan Orang dengan Risiko Terinfeksi HIV	134.420.000	134.420.000	134.420.000

KOTA MALANG
SINKRONISASI PROGRAM, KEGIATAN DAN SUB KEGIATAN PADA PERUBAHAN RKPD DAN PERUBAHAN PPAS
DENGAN PERATURAN DAERAH TENTANG PERUBAHAN APBD
TAHUN ANGGARAN 2023

Kode						Uraian	Perubahan RKPD (Rp)	Perubahan PPAS (Rp)	Perubahan APBD (Rp)
1.02.0.00.0.00.01.0000	1	02	02	2.02	13	Pengelolaan Pelayanan Kesehatan bagi Penduduk pada Kondisi Kejadian Luar Biasa (KLB)	5.252.000	5.252.000	5.252.000
1.02.0.00.0.00.01.0000	1	02	02	2.02	15	Pengelolaan Pelayanan Kesehatan Gizi Masyarakat	8.732.743.000	8.732.743.000	10.031.043.000
1.02.0.00.0.00.01.0000	1	02	02	2.02	16	Pengelolaan Pelayanan Kesehatan Kerja dan Olahraga	430.097.300	430.097.300	430.097.300
1.02.0.00.0.00.01.0000	1	02	02	2.02	17	Pengelolaan Pelayanan Kesehatan Lingkungan	667.130.900	667.130.900	667.130.900
1.02.0.00.0.00.01.0000	1	02	02	2.02	18	Pengelolaan Pelayanan Promosi Kesehatan	1.339.791.000	1.339.791.000	1.339.791.000
1.02.0.00.0.00.01.0000	1	02	02	2.02	19	Pengelolaan Pelayanan Kesehatan Tradisional, Akupuntur, Asuhan Mandiri, dan Tradisional Lainnya	47.510.000	47.510.000	47.510.000
1.02.0.00.0.00.01.0000	1	02	02	2.02	20	Pengelolaan Surveilans Kesehatan	46.962.500	46.962.500	46.962.500
1.02.0.00.0.00.01.0000	1	02	02	2.02	22	Pengelolaan Pelayanan Kesehatan Jiwa dan NAPZA	117.386.000	117.386.000	117.386.000
1.02.0.00.0.00.01.0000	1	02	02	2.02	24	Pengelolaan Upaya Pengurangan Risiko Krisis Kesehatan dan Pasca Krisis Kesehatan	1.754.920.172	1.754.920.172	1.754.920.172
1.02.0.00.0.00.01.0000	1	02	02	2.02	25	Pelayanan Kesehatan Penyakit Menular dan Tidak Menular	1.042.549.004	1.042.549.004	1.042.549.004
1.02.0.00.0.00.01.0000	1	02	02	2.02	26	Pengelolaan Jaminan Kesehatan Masyarakat	172.383.543.442	172.383.543.442	171.583.161.486
1.02.0.00.0.00.01.0000	1	02	02	2.02	29	Penyelenggaraan Kabupaten/Kota Sehat	293.882.000	293.882.000	293.882.000
1.02.0.00.0.00.01.0000	1	02	02	2.02	32	Operasional Pelayanan Rumah Sakit	4.000.000.000	4.000.000.000	4.000.000.000
1.02.0.00.0.00.01.0000	1	02	02	2.02	33	Operasional Pelayanan Puskesmas	6.170.919.670	6.170.919.670	6.170.919.670

KOTA MALANG
SINKRONISASI PROGRAM, KEGIATAN DAN SUB KEGIATAN PADA PERUBAHAN RKPD DAN PERUBAHAN PPAS
DENGAN PERATURAN DAERAH TENTANG PERUBAHAN APBD
TAHUN ANGGARAN 2023

Kode						Uraian	Perubahan RKPD (Rp)	Perubahan PPAS (Rp)	Perubahan APBD (Rp)
1.02.0.00.0.00.01.0000	1	02	02	2.02	34	Operasional Pelayanan Fasilitas Kesehatan Lainnya	1.273.200.000	1.273.200.000	1.273.200.000
1.02.0.00.0.00.01.0000	1	02	02	2.02	35	Pelaksanaan Akreditasi Fasilitas Kesehatan di Kabupaten/Kota	0	0	192.024.000
1.02.0.00.0.00.01.0000	1	02	02	2.02	37	Pelaksanaan Kewaspadaan Dini dan Respon Wabah	253.975.000	253.975.000	253.975.000
1.02.0.00.0.00.01.0000	1	02	02	2.04		Penerbitan Izin Rumah Sakit Kelas C, D dan Fasilitas Pelayanan Kesehatan Tingkat Daerah Kabupaten/Kota	1.017.520.000	1.017.520.000	1.017.520.000
1.02.0.00.0.00.01.0000	1	02	02	2.04	01	Pengendalian dan Pengawasan serta Tindak Lanjut Pengawasan Perizinan Rumah Sakit Kelas C, D dan Fasilitas Pelayanan Kesehatan Lainnya	245.820.000	245.820.000	245.820.000
1.02.0.00.0.00.01.0000	1	02	02	2.04	02	Peningkatan Tata Kelola Rumah Sakit dan Fasilitas Pelayanan Kesehatan Tingkat Daerah Kabupaten/Kota	721.700.000	721.700.000	721.700.000
1.02.0.00.0.00.01.0000	1	02	02	2.04	03	Peningkatan Mutu Pelayanan Fasilitas Kesehatan	50.000.000	50.000.000	50.000.000
1.02.0.00.0.00.01.0000	1	02	03			PROGRAM PENINGKATAN KAPASITAS SUMBER DAYA MANUSIA KESEHATAN	1.038.375.000	1.038.375.000	1.038.375.000
1.02.0.00.0.00.01.0000	1	02	03	2.01		Pemberian Izin Praktik Tenaga Kesehatan di Wilayah Kabupaten/Kota	39.820.000	39.820.000	39.820.000
1.02.0.00.0.00.01.0000	1	02	03	2.01	02	Pembinaan dan Pengawasan Tenaga Kesehatan serta Tindak Lanjut Perizinan Praktik Tenaga Kesehatan	39.820.000	39.820.000	39.820.000
1.02.0.00.0.00.01.0000	1	02	03	2.02		Perencanaan Kebutuhan dan Pendayagunaan Sumber Daya Manusia	31.106.000	31.106.000	31.106.000

KOTA MALANG
SINKRONISASI PROGRAM, KEGIATAN DAN SUB KEGIATAN PADA PERUBAHAN RKPD DAN PERUBAHAN PPAS
DENGAN PERATURAN DAERAH TENTANG PERUBAHAN APBD
TAHUN ANGGARAN 2023

Kode						Uraian	Perubahan RKPD (Rp)	Perubahan PPAS (Rp)	Perubahan APBD (Rp)
						Kesehatan untuk UKP dan UKM di Wilayah Kabupaten/Kota			
1.02.0.00.0.00.01.0000	1	02	03	2.02	03	Pembinaan dan Pengawasan Sumber Daya Manusia Kesehatan	31.106.000	31.106.000	31.106.000
1.02.0.00.0.00.01.0000	1	02	03	2.03		Pengembangan Mutu dan Peningkatan Kompetensi Teknis Sumber Daya Manusia Kesehatan Tingkat Daerah Kabupaten/Kota	967.449.000	967.449.000	967.449.000
1.02.0.00.0.00.01.0000	1	02	03	2.03	01	Pengembangan Mutu dan Peningkatan Kompetensi Teknis Sumber Daya Manusia Kesehatan Tingkat Daerah Kabupaten/Kota	967.449.000	967.449.000	967.449.000
1.02.0.00.0.00.01.0000	1	02	04			PROGRAM SEDIAAN FARMASI, ALAT KESEHATAN DAN MAKANAN MINUMAN	874.534.000	874.534.000	874.534.000
1.02.0.00.0.00.01.0000	1	02	04	2.01		Pemberian Izin Apotek, Toko Obat, Toko Alat Kesehatan dan Optikal, Usaha Mikro Obat Tradisional (UMOT)	145.371.000	145.371.000	145.371.000
1.02.0.00.0.00.01.0000	1	02	04	2.01	01	Pengendalian dan Pengawasan serta Tindak Lanjut Pengawasan Perizinan Apotek, Toko Obat, Toko Alat Kesehatan, dan Optikal, Usaha Mikro Obat Tradisional (UMOT)	131.791.000	131.791.000	131.791.000
1.02.0.00.0.00.01.0000	1	02	04	2.01	02	Penyediaan dan Pengelolaan Data Perizinan dan Tindak Lanjut Pengawasan Izin Apotek, Toko Obat, Toko Alat Kesehatan, dan Optikal, Usaha Mikro Obat Tradisional (UMOT)	13.580.000	13.580.000	13.580.000
1.02.0.00.0.00.01.0000	1	02	04	2.03		Penerbitan Sertifikat Produksi Pangan Industri Rumah Tangga dan Nomor P-	526.270.000	526.270.000	526.270.000

KOTA MALANG
SINKRONISASI PROGRAM, KEGIATAN DAN SUB KEGIATAN PADA PERUBAHAN RKPD DAN PERUBAHAN PPAS
DENGAN PERATURAN DAERAH TENTANG PERUBAHAN APBD
TAHUN ANGGARAN 2023

Kode					Uraian	Perubahan RKPD (Rp)	Perubahan PPAS (Rp)	Perubahan APBD (Rp)
					IRT sebagai Izin Produksi, untuk Produk Makanan Minuman Tertentu yang Dapat Diproduksi oleh Industri Rumah Tangga			
1.02.0.00.0.00.01.0000	1	02	04	2.03 01	Pengendalian dan Pengawasan serta Tindak Lanjut Pengawasan Sertifikat Produksi Pangan Industri Rumah Tangga dan Nomor P-IRT sebagai Izin Produksi, untuk Produk Makanan Minuman Tertentu yang Dapat Diproduksi oleh Industri Rumah Tangga	526.270.000	526.270.000	526.270.000
1.02.0.00.0.00.01.0000	1	02	04	2.06	Pemeriksaan dan Tindak Lanjut Hasil Pemeriksaan Post Market pada Produksi dan Produk Makanan Minuman Industri Rumah Tangga	202.893.000	202.893.000	202.893.000
1.02.0.00.0.00.01.0000	1	02	04	2.06 01	Pemeriksaan Post Market pada Produk Makanan-Minuman Industri Rumah Tangga yang Beredar dan Pengawasan serta Tindak Lanjut Pengawasan	202.893.000	202.893.000	202.893.000
1.02.0.00.0.00.01.0000	1	02	05		PROGRAM PEMBERDAYAAN MASYARAKAT BIDANG KESEHATAN	11.194.871.821	11.194.871.821	11.194.871.821
1.02.0.00.0.00.01.0000	1	02	05	2.01	Advokasi, Pemberdayaan, Kemitraan, Peningkatan Peran serta Masyarakat dan Lintas Sektor Tingkat Daerah Kabupaten/Kota	1.480.534.721	1.480.534.721	1.480.534.721
1.02.0.00.0.00.01.0000	1	02	05	2.01 01	Peningkatan Upaya Promosi Kesehatan, Advokasi, Kemitraan dan Pemberdayaan Masyarakat	1.480.534.721	1.480.534.721	1.480.534.721
1.02.0.00.0.00.01.0000	1	02	05	2.02	Pelaksanaan Sehat dalam rangka Promotif Preventif Tingkat Daerah	316.572.200	316.572.200	316.572.200

KOTA MALANG
SINKRONISASI PROGRAM, KEGIATAN DAN SUB KEGIATAN PADA PERUBAHAN RKPD DAN PERUBAHAN PPAS
DENGAN PERATURAN DAERAH TENTANG PERUBAHAN APBD
TAHUN ANGGARAN 2023

Kode						Uraian	Perubahan RKPD (Rp)	Perubahan PPAS (Rp)	Perubahan APBD (Rp)
						Kabupaten/Kota			
1.02.0.00.0.00.01.0000	1	02	05	2.02	01	Penyelenggaraan Promosi Kesehatan dan Gerakan Hidup Bersih dan Sehat	316.572.200	316.572.200	316.572.200
1.02.0.00.0.00.01.0000	1	02	05	2.03		Pengembangan dan Pelaksanaan Upaya Kesehatan Bersumber Daya Masyarakat (UKBM) Tingkat Daerah Kabupaten/Kota	9.397.764.900	9.397.764.900	9.397.764.900
1.02.0.00.0.00.01.0000	1	02	05	2.03	01	Bimbingan Teknis dan Supervisi Pengembangan dan Pelaksanaan Upaya Kesehatan Bersumber Daya Masyarakat (UKBM)	9.397.764.900	9.397.764.900	9.397.764.900
1.03.1.04.2.10.10.0000						Dinas Pekerjaan Umum, Penataan Ruang, Perumahan dan Kawasan Permukiman	472.990.085.846	472.990.085.846	460.293.275.846
1.03.1.04.2.10.10.0000	1					URUSAN PEMERINTAHAN WAJIB YANG BERKAITAN DENGAN PELAYANAN DASAR	472.990.085.846	472.990.085.846	460.293.275.846
1.03.1.04.2.10.10.0000	1	03				URUSAN PEMERINTAHAN BIDANG PEKERJAAN UMUM DAN PENATAAN RUANG	466.846.330.043	466.846.330.043	453.622.950.343
1.03.1.04.2.10.10.0000	1	03	01			PROGRAM PENUNJANG URUSAN PEMERINTAHAN DAERAH KABUPATEN/KOTA	29.977.859.427	29.977.859.427	30.334.129.427
1.03.1.04.2.10.10.0000	1	03	01	2.01		Perencanaan, Penganggaran, dan Evaluasi Kinerja Perangkat Daerah	1.742.323.633	1.742.323.633	1.742.323.633
1.03.1.04.2.10.10.0000	1	03	01	2.01	01	Penyusunan Dokumen Perencanaan Perangkat Daerah	619.733.900	619.733.900	619.733.900
1.03.1.04.2.10.10.0000	1	03	01	2.01	02	Koordinasi dan Penyusunan Dokumen RKA-SKPD	22.300.000	22.300.000	22.300.000

KOTA MALANG
SINKRONISASI PROGRAM, KEGIATAN DAN SUB KEGIATAN PADA PERUBAHAN RKPD DAN PERUBAHAN PPAS
DENGAN PERATURAN DAERAH TENTANG PERUBAHAN APBD
TAHUN ANGGARAN 2023

Kode						Uraian	Perubahan RKPD (Rp)	Perubahan PPAS (Rp)	Perubahan APBD (Rp)
1.03.1.04.2.10.10.0000	1	03	01	2.01	03	Koordinasi dan Penyusunan Dokumen Perubahan RKA-SKPD	9.150.000	9.150.000	9.150.000
1.03.1.04.2.10.10.0000	1	03	01	2.01	04	Koordinasi dan Penyusunan DPA-SKPD	8.800.000	8.800.000	8.800.000
1.03.1.04.2.10.10.0000	1	03	01	2.01	05	Koordinasi dan Penyusunan Perubahan DPA- SKPD	10.620.000	10.620.000	10.620.000
1.03.1.04.2.10.10.0000	1	03	01	2.01	06	Koordinasi dan Penyusunan Laporan Capaian Kinerja dan Ikhtisar Realisasi Kinerja SKPD	562.833.024	562.833.024	562.833.024
1.03.1.04.2.10.10.0000	1	03	01	2.01	07	Evaluasi Kinerja Perangkat Daerah	508.886.709	508.886.709	508.886.709
1.03.1.04.2.10.10.0000	1	03	01	2.02		Administrasi Keuangan Perangkat Daerah	17.336.280.867	17.336.280.867	17.336.280.867
1.03.1.04.2.10.10.0000	1	03	01	2.02	01	Penyediaan Gaji dan Tunjangan ASN	17.136.772.219	17.136.772.219	17.136.772.219
1.03.1.04.2.10.10.0000	1	03	01	2.02	07	Koordinasi dan Penyusunan Laporan Keuangan Bulanan/ Triwulanan/ Semesteran SKPD	199.508.648	199.508.648	199.508.648
1.03.1.04.2.10.10.0000	1	03	01	2.03		Administrasi Barang Milik Daerah pada Perangkat Daerah	302.616.048	302.616.048	302.616.048
1.03.1.04.2.10.10.0000	1	03	01	2.03	06	Penatausahaan Barang Milik Daerah pada SKPD	302.616.048	302.616.048	302.616.048
1.03.1.04.2.10.10.0000	1	03	01	2.05		Administrasi Kepegawaian Perangkat Daerah	422.309.000	422.309.000	422.309.000
1.03.1.04.2.10.10.0000	1	03	01	2.05	09	Pendidikan dan Pelatihan Pegawai Berdasarkan Tugas dan Fungsi	422.309.000	422.309.000	422.309.000
1.03.1.04.2.10.10.0000	1	03	01	2.06		Administrasi Umum Perangkat Daerah	1.728.099.620	1.728.099.620	1.738.099.620
1.03.1.04.2.10.10.0000	1	03	01	2.06	01	Penyediaan Komponen Instalasi Listrik/Penerangan Bangunan Kantor	54.982.000	54.982.000	54.982.000

KOTA MALANG
SINKRONISASI PROGRAM, KEGIATAN DAN SUB KEGIATAN PADA PERUBAHAN RKPD DAN PERUBAHAN PPAS
DENGAN PERATURAN DAERAH TENTANG PERUBAHAN APBD
TAHUN ANGGARAN 2023

Kode						Uraian	Perubahan RKPD (Rp)	Perubahan PPAS (Rp)	Perubahan APBD (Rp)
1.03.1.04.2.10.10.0000	1	03	01	2.06	02	Penyediaan Peralatan dan Perlengkapan Kantor	317.520.620	317.520.620	327.520.620
1.03.1.04.2.10.10.0000	1	03	01	2.06	04	Penyediaan Bahan Logistik Kantor	470.888.000	470.888.000	470.888.000
1.03.1.04.2.10.10.0000	1	03	01	2.06	08	Fasilitasi Kunjungan Tamu	205.110.000	205.110.000	205.110.000
1.03.1.04.2.10.10.0000	1	03	01	2.06	09	Penyelenggaraan Rapat Koordinasi dan Konsultasi SKPD	679.599.000	679.599.000	679.599.000
1.03.1.04.2.10.10.0000	1	03	01	2.08		Penyediaan Jasa Penunjang Urusan Pemerintahan Daerah	4.484.054.630	4.484.054.630	4.630.324.630
1.03.1.04.2.10.10.0000	1	03	01	2.08	01	Penyediaan Jasa Surat Menyurat	590.853.536	590.853.536	610.853.536
1.03.1.04.2.10.10.0000	1	03	01	2.08	02	Penyediaan Jasa Komunikasi, Sumber Daya Air dan Listrik	1.408.862.500	1.408.862.500	1.397.862.500
1.03.1.04.2.10.10.0000	1	03	01	2.08	03	Penyediaan Jasa Peralatan dan Perlengkapan Kantor	2.484.338.594	2.484.338.594	2.621.608.594
1.03.1.04.2.10.10.0000	1	03	01	2.09		Pemeliharaan Barang Milik Daerah Penunjang Urusan Pemerintahan Daerah	3.962.175.629	3.962.175.629	4.162.175.629
1.03.1.04.2.10.10.0000	1	03	01	2.09	02	Penyediaan Jasa Pemeliharaan, Biaya Pemeliharaan, Pajak dan Perizinan Kendaraan Dinas Operasional atau Lapangan	1.536.912.200	1.536.912.200	1.536.912.200
1.03.1.04.2.10.10.0000	1	03	01	2.09	10	Pemeliharaan/Rehabilitasi Sarana dan Prasarana Gedung Kantor atau Bangunan Lainnya	2.425.263.429	2.425.263.429	2.625.263.429
1.03.1.04.2.10.10.0000	1	03	02			PROGRAM PENGELOLAAN SUMBER DAYA AIR (SDA)	2.387.924.300	2.387.924.300	2.630.094.300
1.03.1.04.2.10.10.0000	1	03	02	2.01		Pengelolaan SDA dan Bangunan Pengaman Pantai pada Wilayah Sungai	1.182.704.300	1.182.704.300	924.874.300

KOTA MALANG
SINKRONISASI PROGRAM, KEGIATAN DAN SUB KEGIATAN PADA PERUBAHAN RKPD DAN PERUBAHAN PPAS
DENGAN PERATURAN DAERAH TENTANG PERUBAHAN APBD
TAHUN ANGGARAN 2023

Kode						Uraian	Perubahan RKPD (Rp)	Perubahan PPAS (Rp)	Perubahan APBD (Rp)
						(WS) dalam 1 (Satu) Daerah Kabupaten/Kota			
1.03.1.04.2.10.10.0000	1	03	02	2.01	06	Pembangunan Embung dan Penampung Air Lainnya	1.182.704.300	1.182.704.300	924.874.300
1.03.1.04.2.10.10.0000	1	03	02	2.02		Pengembangan dan Pengelolaan Sistem Irigasi Primer dan Sekunder pada Daerah Irigasi yang Luasnya di Bawah 1000 Ha dalam 1 (Satu) Daerah Kabupaten/Kota	1.205.220.000	1.205.220.000	1.705.220.000
1.03.1.04.2.10.10.0000	1	03	02	2.02	14	Rehabilitasi Jaringan Irigasi Permukaan	1.205.220.000	1.205.220.000	1.705.220.000
1.03.1.04.2.10.10.0000	1	03	03			PROGRAM PENGELOLAAN DAN PENGEMBANGAN SISTEM PENYEDIAAN AIR MINUM	909.866.500	909.866.500	1.207.116.500
1.03.1.04.2.10.10.0000	1	03	03	2.01		Pengelolaan dan Pengembangan Sistem Penyediaan Air Minum (SPAM) di Daerah Kabupaten/Kota	909.866.500	909.866.500	1.207.116.500
1.03.1.04.2.10.10.0000	1	03	03	2.01	03	Pembangunan SPAM Jaringan Perpipaan di Kawasan Perkotaan	149.150.900	149.150.900	149.150.900
1.03.1.04.2.10.10.0000	1	03	03	2.01	14	Pengembangan SDM dan Kelembagaan Pengelolaan SPAM	494.455.600	494.455.600	494.455.600
1.03.1.04.2.10.10.0000	1	03	03	2.01	15	Operasi dan Pemeliharaan SPAM di Kawasan Perkotaan	266.260.000	266.260.000	563.510.000
1.03.1.04.2.10.10.0000	1	03	05			PROGRAM PENGELOLAAN DAN PENGEMBANGAN SISTEM AIR LIMBAH	13.065.497.262	13.065.497.262	11.788.594.262
1.03.1.04.2.10.10.0000	1	03	05	2.01		Pengelolaan dan Pengembangan Sistem Air Limbah Domestik dalam Daerah Kabupaten/Kota	13.065.497.262	13.065.497.262	11.788.594.262

KOTA MALANG
SINKRONISASI PROGRAM, KEGIATAN DAN SUB KEGIATAN PADA PERUBAHAN RKPD DAN PERUBAHAN PPAS
DENGAN PERATURAN DAERAH TENTANG PERUBAHAN APBD
TAHUN ANGGARAN 2023

Kode						Uraian	Perubahan RKPD (Rp)	Perubahan PPAS (Rp)	Perubahan APBD (Rp)
1.03.1.04.2.10.10.0000	1	03	05	2.01	05	Rehabilitasi/Peningkatan/Perluasan Sistem Pengelolaan Air Limbah Domestik Terpusat Skala Permukiman	823.818.300	823.818.300	1.318.715.900
1.03.1.04.2.10.10.0000	1	03	05	2.01	06	Pembangunan/Penyediaan Sub Sistem Pengolahan Setempat	6.619.961.300	6.619.961.300	6.422.660.800
1.03.1.04.2.10.10.0000	1	03	05	2.01	08	Sosialisasi dan Pemberdayaan Masyarakat terkait Penyediaan Sistem Pengelolaan Air Limbah Domestik	428.180.000	428.180.000	398.577.500
1.03.1.04.2.10.10.0000	1	03	05	2.01	09	Pengembangan SDM dan Kelembagaan Pengelolaan Air Limbah Domestik	621.135.750	621.135.750	621.135.750
1.03.1.04.2.10.10.0000	1	03	05	2.01	10	Operasi dan Pemeliharaan Sistem Pengelolaan Air Limbah Domestik	607.418.785	607.418.785	607.418.785
1.03.1.04.2.10.10.0000	1	03	05	2.01	12	Pembangunan/Penyediaan Sistem Pengelolaan Air Limbah Terpusat Skala Permukiman	3.514.381.600	3.514.381.600	1.969.484.000
1.03.1.04.2.10.10.0000	1	03	05	2.01	14	Penyediaan Jasa Penyedotan Lumpur Tinja	358.116.327	358.116.327	358.116.327
1.03.1.04.2.10.10.0000	1	03	05	2.01	15	Pembangunan/Penyediaan Sarana dan Prasarana IPLT	92.485.200	92.485.200	92.485.200
1.03.1.04.2.10.10.0000	1	03	06			PROGRAM PENGELOLAAN DAN PENGEMBANGAN SISTEM DRAINASE	71.756.061.080	71.756.061.080	78.987.405.280
1.03.1.04.2.10.10.0000	1	03	06	2.01		Pengelolaan dan Pengembangan Sistem Drainase yang Terhubung Langsung dengan Sungai dalam Daerah Kabupaten/Kota	71.756.061.080	71.756.061.080	78.987.405.280
1.03.1.04.2.10.10.0000	1	03	06	2.01	02	Penyusunan Outline Plan pada Kawasan Genangan	1.717.952.000	1.717.952.000	1.717.952.000

KOTA MALANG
SINKRONISASI PROGRAM, KEGIATAN DAN SUB KEGIATAN PADA PERUBAHAN RKPD DAN PERUBAHAN PPAS
DENGAN PERATURAN DAERAH TENTANG PERUBAHAN APBD
TAHUN ANGGARAN 2023

Kode						Uraian	Perubahan RKPD (Rp)	Perubahan PPAS (Rp)	Perubahan APBD (Rp)
1.03.1.04.2.10.10.0000	1	03	06	2.01	05	Pembangunan Sistem Drainase Perkotaan	23.166.857.750	23.166.857.750	24.466.857.750
1.03.1.04.2.10.10.0000	1	03	06	2.01	06	Peningkatan Saluran Drainase Perkotaan	24.353.607.580	24.353.607.580	29.859.731.780
1.03.1.04.2.10.10.0000	1	03	06	2.01	07	Rehabilitasi Saluran Drainase Perkotaan	22.517.643.750	22.517.643.750	22.942.863.750
1.03.1.04.2.10.10.0000	1	03	07			PROGRAM PENGEMBANGAN PERMUKIMAN	37.402.410.687	37.402.410.687	37.345.840.987
1.03.1.04.2.10.10.0000	1	03	07	2.01		Penyelenggaraan Infrastruktur pada Permukiman di Kawasan Strategis Daerah Kabupaten/Kota	37.402.410.687	37.402.410.687	37.345.840.987
1.03.1.04.2.10.10.0000	1	03	07	2.01	01	Pembangunan dan Pengembangan Infrastruktur Kawasan Permukiman di Kawasan Strategis Daerah Kabupaten/Kota	24.644.612.293	24.644.612.293	22.793.756.805
1.03.1.04.2.10.10.0000	1	03	07	2.01	02	Pemanfaatan dan Pemeliharaan Infrastruktur Kawasan Permukiman di Kawasan Strategis Daerah Kabupaten/Kota	12.757.798.394	12.757.798.394	14.552.084.182
1.03.1.04.2.10.10.0000	1	03	08			PROGRAM PENATAAN BANGUNAN GEDUNG	36.676.155.185	36.676.155.185	35.649.885.185
1.03.1.04.2.10.10.0000	1	03	08	2.01		Penyelenggaraan Bangunan Gedung di Wilayah Daerah Kabupaten/Kota, Pemberian Izin Mendirikan Bangunan (IMB) dan Sertifikat Laik Fungsi Bangunan Gedung	36.676.155.185	36.676.155.185	35.649.885.185
1.03.1.04.2.10.10.0000	1	03	08	2.01	01	Penyelenggaraan Penerbitan Izin Mendirikan Bangunan (IMB), Sertifikat Laik Fungsi (SLF), Peran Tenaga Ahli Bangunan Gedung (TABG), Pendataan	919.220.500	919.220.500	919.220.500

KOTA MALANG
SINKRONISASI PROGRAM, KEGIATAN DAN SUB KEGIATAN PADA PERUBAHAN RKPD DAN PERUBAHAN PPAS
DENGAN PERATURAN DAERAH TENTANG PERUBAHAN APBD
TAHUN ANGGARAN 2023

Kode						Uraian	Perubahan RKPD (Rp)	Perubahan PPAS (Rp)	Perubahan APBD (Rp)
						Bangunan Gedung, serta Implementasi SIMBG			
1.03.1.04.2.10.10.0000	1	03	08	2.01	02	Perencanaan, Pembangunan, Pengawasan, dan Pemanfaatan Bangunan Gedung Daerah Kabupaten/Kota	1.243.440.850	1.243.440.850	802.170.850
1.03.1.04.2.10.10.0000	1	03	08	2.01	12	Rehabilitasi, Renovasi dan Ubahsui Bangunan Gedung untuk Kepentingan Strategis Daerah Kabupaten/Kota	27.717.709.023	27.717.709.023	26.073.443.223
1.03.1.04.2.10.10.0000	1	03	08	2.01	13	Pemeliharaan dan Perawatan Bangunan Gedung Daerah Kabupaten/Kota	6.795.784.812	6.795.784.812	7.855.050.612
1.03.1.04.2.10.10.0000	1	03	09			PROGRAM PENATAAN BANGUNAN DAN LINGKUNGANNYA	5.796.592.900	5.796.592.900	5.796.592.900
1.03.1.04.2.10.10.0000	1	03	09	2.01		Penyelenggaraan Penataan Bangunan dan Lingkungannya di Daerah Kabupaten/Kota	5.796.592.900	5.796.592.900	5.796.592.900
1.03.1.04.2.10.10.0000	1	03	09	2.01	01	Penyusunan Rencana, Kebijakan, Strategi dan Teknis Sistem Penataan Bangunan dan Lingkungan di Kabupaten/Kota	884.280.000	884.280.000	884.280.000
1.03.1.04.2.10.10.0000	1	03	09	2.01	03	Penataan Bangunan dan Lingkungan	4.912.312.900	4.912.312.900	4.912.312.900
1.03.1.04.2.10.10.0000	1	03	10			PROGRAM PENYELENGGARAAN JALAN	260.866.901.922	260.866.901.922	245.776.230.722
1.03.1.04.2.10.10.0000	1	03	10	2.01		Penyelenggaraan Jalan Kabupaten/Kota	260.866.901.922	260.866.901.922	245.776.230.722
1.03.1.04.2.10.10.0000	1	03	10	2.01	01	Penyusunan Rencana, Kebijakan, dan Strategi Pengembangan Jaringan Jalan serta Perencanaan Teknis Penyelenggaraan Jalan dan Jembatan	12.785.919.000	12.785.919.000	3.939.109.000
1.03.1.04.2.10.10.0000	1	03	10	2.01	05	Pembangunan Jalan	25.237.020.012	25.237.020.012	25.435.526.040

KOTA MALANG
SINKRONISASI PROGRAM, KEGIATAN DAN SUB KEGIATAN PADA PERUBAHAN RKPD DAN PERUBAHAN PPAS
DENGAN PERATURAN DAERAH TENTANG PERUBAHAN APBD
TAHUN ANGGARAN 2023

Kode						Uraian	Perubahan RKPD (Rp)	Perubahan PPAS (Rp)	Perubahan APBD (Rp)
1.03.1.04.2.10.10.0000	1	03	10	2.01	09	Rehabilitasi Jalan	143.245.011.278	143.245.011.278	128.559.674.256
1.03.1.04.2.10.10.0000	1	03	10	2.01	10	Pemeliharaan Berkala Jalan	2.194.977.060	2.194.977.060	2.194.977.060
1.03.1.04.2.10.10.0000	1	03	10	2.01	11	Pemeliharaan Rutin Jalan	58.255.153.372	58.255.153.372	67.443.340.022
1.03.1.04.2.10.10.0000	1	03	10	2.01	12	Pembangunan Jembatan	7.781.319.000	7.781.319.000	6.536.936.560
1.03.1.04.2.10.10.0000	1	03	10	2.01	19	Pemeliharaan Rutin Jembatan	3.469.754.600	3.469.754.600	2.768.920.184
1.03.1.04.2.10.10.0000	1	03	10	2.01	20	Pemeliharaan Berkala Jembatan	7.897.747.600	7.897.747.600	8.897.747.600
1.03.1.04.2.10.10.0000	1	03	11			PROGRAM PENGEMBANGAN JASA KONSTRUKSI	1.121.380.620	1.121.380.620	1.121.380.620
1.03.1.04.2.10.10.0000	1	03	11	2.01		Penyelenggaraan Pelatihan Tenaga Terampil Konstruksi	504.884.000	504.884.000	504.884.000
1.03.1.04.2.10.10.0000	1	03	11	2.01	04	Pelaksanaan Pelatihan Tenaga Terampil Konstruksi	504.884.000	504.884.000	504.884.000
1.03.1.04.2.10.10.0000	1	03	11	2.02		Penyelenggaraan Sistem Informasi Jasa Konstruksi Cakupan Daerah Kabupaten/Kota	437.136.620	437.136.620	437.136.620
1.03.1.04.2.10.10.0000	1	03	11	2.02	01	Pengelolaan Operasional Layanan Informasi Jasa Konstruksi	41.636.100	41.636.100	41.636.100
1.03.1.04.2.10.10.0000	1	03	11	2.02	02	Penyediaan Perangkat Pendukung Layanan Informasi Jasa Konstruksi	395.500.520	395.500.520	395.500.520
1.03.1.04.2.10.10.0000	1	03	11	2.03		Penerbitan Izin Usaha Jasa Konstruksi Nasional (Non Kecil dan Kecil)	179.360.000	179.360.000	179.360.000
1.03.1.04.2.10.10.0000	1	03	11	2.03	03	Pembinaan dan Peningkatan Kapasitas Badan Usaha Jasa Konstruksi	179.360.000	179.360.000	179.360.000
1.03.1.04.2.10.10.0000	1	03	12			PROGRAM PENYELENGGARAAN PENATAAN RUANG	6.885.680.160	6.885.680.160	2.985.680.160
1.03.1.04.2.10.10.0000	1	03	12	2.01		Penetapan Rencana Tata Ruang Wilayah (RTRW) dan Rencana Rinci Tata Ruang	1.600.320.000	1.600.320.000	1.600.320.000

KOTA MALANG
SINKRONISASI PROGRAM, KEGIATAN DAN SUB KEGIATAN PADA PERUBAHAN RKPD DAN PERUBAHAN PPAS
DENGAN PERATURAN DAERAH TENTANG PERUBAHAN APBD
TAHUN ANGGARAN 2023

Kode						Uraian	Perubahan RKPD (Rp)	Perubahan PPAS (Rp)	Perubahan APBD (Rp)
						(RRTR) Kabupaten/Kota			
1.03.1.04.2.10.10.0000	1	03	12	2.01	02	Pelaksanaan Persetujuan Substansi, Evaluasi, Konsultasi Evaluasi dan Penetapan RRTR Kabupaten/Kota	1.454.760.000	1.454.760.000	1.454.760.000
1.03.1.04.2.10.10.0000	1	03	12	2.01	04	Sosialisasi Kebijakan dan Peraturan Perundang-undangan Bidang Penataan Ruang	145.560.000	145.560.000	145.560.000
1.03.1.04.2.10.10.0000	1	03	12	2.03		Koordinasi dan Sinkronisasi Pemanfaatan Ruang Daerah Kabupaten/Kota	4.590.741.136	4.590.741.136	690.741.136
1.03.1.04.2.10.10.0000	1	03	12	2.03	01	Koordinasi dan Sinkronisasi Pemanfaatan Ruang untuk Investasi dan Pembangunan Daerah	4.385.106.000	4.385.106.000	485.106.000
1.03.1.04.2.10.10.0000	1	03	12	2.03	02	Sistem Informasi Penataan Ruang	205.635.136	205.635.136	205.635.136
1.03.1.04.2.10.10.0000	1	03	12	2.04		Koordinasi dan Sinkronisasi Pengendalian Pemanfaatan Ruang Daerah Kabupaten/Kota	694.619.024	694.619.024	694.619.024
1.03.1.04.2.10.10.0000	1	03	12	2.04	04	Koordinasi Pelaksanaan Penataan Ruang	694.619.024	694.619.024	694.619.024
1.03.1.04.2.10.10.0000	1	04				URUSAN PEMERINTAHAN BIDANG PERUMAHAN DAN KAWASAN PERMUKIMAN	6.143.755.803	6.143.755.803	6.670.325.503
1.03.1.04.2.10.10.0000	1	04	02			PROGRAM PENGEMBANGAN PERUMAHAN	4.058.976.603	4.058.976.603	4.473.246.303
1.03.1.04.2.10.10.0000	1	04	02	2.01		Pendataan Penyediaan dan Rehabilitasi Rumah Korban Bencana atau Relokasi Program Kabupaten/Kota	589.899.000	589.899.000	589.899.000
1.03.1.04.2.10.10.0000	1	04	02	2.01	01	Identifikasi Perumahan di Lokasi Rawan Bencana atau Terkena Relokasi Program	589.899.000	589.899.000	589.899.000

KOTA MALANG
SINKRONISASI PROGRAM, KEGIATAN DAN SUB KEGIATAN PADA PERUBAHAN RKPD DAN PERUBAHAN PPAS
DENGAN PERATURAN DAERAH TENTANG PERUBAHAN APBD
TAHUN ANGGARAN 2023

Kode					Uraian	Perubahan RKPD (Rp)	Perubahan PPAS (Rp)	Perubahan APBD (Rp)
					Kabupaten/Kota			
1.03.1.04.2.10.10.0000	1	04	02	2.03	Pembangunan dan Rehabilitasi Rumah Korban Bencana atau Relokasi Program Kabupaten/Kota	191.040.000	191.040.000	191.040.000
1.03.1.04.2.10.10.0000	1	04	02	2.03	01 Rehabilitasi Rumah bagi Korban Bencana	191.040.000	191.040.000	191.040.000
1.03.1.04.2.10.10.0000	1	04	02	2.05	Pembinaan Pengelolaan Rumah Susun Umum dan/atau Rumah Khusus	3.278.037.603	3.278.037.603	3.692.307.303
1.03.1.04.2.10.10.0000	1	04	02	2.05	02 Penatausahaan Pemanfaatan Rumah Susun Umum dan/atau Rumah Khusus	3.278.037.603	3.278.037.603	3.692.307.303
1.03.1.04.2.10.10.0000	1	04	03		PROGRAM KAWASAN PERMUKIMAN	700.986.000	700.986.000	800.986.000
1.03.1.04.2.10.10.0000	1	04	03	2.03	Peningkatan Kualitas Kawasan Permukiman Kumuh dengan Luas di Bawah 10 (Sepuluh) Ha	700.986.000	700.986.000	800.986.000
1.03.1.04.2.10.10.0000	1	04	03	2.03	01 Penyusunan Rencana Tapak (Site Plan) dan Detail Engineering Design (DED) Peremajaan/Pemugaran Permukiman Kumuh	700.986.000	700.986.000	800.986.000
1.03.1.04.2.10.10.0000	1	04	05		PROGRAM PENINGKATAN PRASARANA, SARANA DAN UTILITAS UMUM (PSU)	1.383.793.200	1.383.793.200	1.396.093.200
1.03.1.04.2.10.10.0000	1	04	05	2.01	Urusan Penyelenggaraan PSU Perumahan	1.383.793.200	1.383.793.200	1.396.093.200
1.03.1.04.2.10.10.0000	1	04	05	2.01	03 Koordinasi dan Sinkronisasi dalam rangka Penyediaan Prasarana, Sarana, dan Utilitas Umum Perumahan	1.383.793.200	1.383.793.200	1.396.093.200
1.05.0.00.0.00.01.0000					Satuan Polisi Pamong Praja	39.344.297.131	39.344.297.131	40.004.297.131
1.05.0.00.0.00.01.0000	1				URUSAN PEMERINTAHAN WAJIB YANG BERKAITAN DENGAN PELAYANAN	39.344.297.131	39.344.297.131	40.004.297.131

KOTA MALANG
SINKRONISASI PROGRAM, KEGIATAN DAN SUB KEGIATAN PADA PERUBAHAN RKPD DAN PERUBAHAN PPAS
DENGAN PERATURAN DAERAH TENTANG PERUBAHAN APBD
TAHUN ANGGARAN 2023

Kode						Uraian	Perubahan RKPD (Rp)	Perubahan PPAS (Rp)	Perubahan APBD (Rp)
						DASAR			
1.05.0.00.0.00.01.0000	1	05				URUSAN PEMERINTAHAN BIDANG KETENTERAMAN DAN KETERTIBAN UMUM SERTA PERLINDUNGAN MASYARAKAT	39.344.297.131	39.344.297.131	40.004.297.131
1.05.0.00.0.00.01.0000	1	05	01			PROGRAM PENUNJANG URUSAN PEMERINTAHAN DAERAH KABUPATEN/KOTA	19.490.975.427	19.490.975.427	19.470.287.427
1.05.0.00.0.00.01.0000	1	05	01	2.01		Perencanaan, Penganggaran, dan Evaluasi Kinerja Perangkat Daerah	278.061.714	278.061.714	278.061.714
1.05.0.00.0.00.01.0000	1	05	01	2.01	01	Penyusunan Dokumen Perencanaan Perangkat Daerah	22.750.000	22.750.000	22.750.000
1.05.0.00.0.00.01.0000	1	05	01	2.01	06	Koordinasi dan Penyusunan Laporan Capaian Kinerja dan Ikhtisar Realisasi Kinerja SKPD	155.311.714	155.311.714	155.311.714
1.05.0.00.0.00.01.0000	1	05	01	2.01	07	Evaluasi Kinerja Perangkat Daerah	100.000.000	100.000.000	100.000.000
1.05.0.00.0.00.01.0000	1	05	01	2.02		Administrasi Keuangan Perangkat Daerah	14.975.155.872	14.975.155.872	14.975.155.872
1.05.0.00.0.00.01.0000	1	05	01	2.02	01	Penyediaan Gaji dan Tunjangan ASN	14.879.547.572	14.879.547.572	14.879.547.572
1.05.0.00.0.00.01.0000	1	05	01	2.02	07	Koordinasi dan Penyusunan Laporan Keuangan Bulanan/ Triwulanan/ Semesteran SKPD	95.608.300	95.608.300	95.608.300
1.05.0.00.0.00.01.0000	1	05	01	2.05		Administrasi Kepegawaian Perangkat Daerah	812.580.000	812.580.000	812.580.000
1.05.0.00.0.00.01.0000	1	05	01	2.05	02	Pengadaan Pakaian Dinas beserta Atribut Kelengkapannya	640.600.000	640.600.000	640.600.000
1.05.0.00.0.00.01.0000	1	05	01	2.05	09	Pendidikan dan Pelatihan Pegawai Berdasarkan Tugas dan Fungsi	171.980.000	171.980.000	171.980.000

KOTA MALANG
SINKRONISASI PROGRAM, KEGIATAN DAN SUB KEGIATAN PADA PERUBAHAN RKPD DAN PERUBAHAN PPAS
DENGAN PERATURAN DAERAH TENTANG PERUBAHAN APBD
TAHUN ANGGARAN 2023

Kode					Uraian	Perubahan RKPD (Rp)	Perubahan PPAS (Rp)	Perubahan APBD (Rp)
1.05.0.00.0.00.01.0000	1	05	01	2.06	Administrasi Umum Perangkat Daerah	910.203.315	910.203.315	910.203.315
1.05.0.00.0.00.01.0000	1	05	01	2.06	01 Penyediaan Komponen Instalasi Listrik/Penerangan Bangunan Kantor	7.726.000	7.726.000	7.726.000
1.05.0.00.0.00.01.0000	1	05	01	2.06	02 Penyediaan Peralatan dan Perlengkapan Kantor	153.531.000	153.531.000	153.531.000
1.05.0.00.0.00.01.0000	1	05	01	2.06	04 Penyediaan Bahan Logistik Kantor	45.000.000	45.000.000	45.000.000
1.05.0.00.0.00.01.0000	1	05	01	2.06	05 Penyediaan Barang Cetak dan Penggandaan	82.543.270	82.543.270	82.543.270
1.05.0.00.0.00.01.0000	1	05	01	2.06	06 Penyediaan Bahan Bacaan dan Peraturan Perundang-undangan	8.000.000	8.000.000	8.000.000
1.05.0.00.0.00.01.0000	1	05	01	2.06	09 Penyelenggaraan Rapat Koordinasi dan Konsultasi SKPD	613.403.045	613.403.045	613.403.045
1.05.0.00.0.00.01.0000	1	05	01	2.07	Pengadaan Barang Milik Daerah Penunjang Urusan Pemerintah Daerah	179.876.000	179.876.000	179.876.000
1.05.0.00.0.00.01.0000	1	05	01	2.07	10 Pengadaan Sarana dan Prasarana Gedung Kantor atau Bangunan Lainnya	179.876.000	179.876.000	179.876.000
1.05.0.00.0.00.01.0000	1	05	01	2.08	Penyediaan Jasa Penunjang Urusan Pemerintahan Daerah	352.956.126	352.956.126	352.956.126
1.05.0.00.0.00.01.0000	1	05	01	2.08	01 Penyediaan Jasa Surat Menyurat	127.574.462	127.574.462	127.574.462
1.05.0.00.0.00.01.0000	1	05	01	2.08	02 Penyediaan Jasa Komunikasi, Sumber Daya Air dan Listrik	51.163.000	51.163.000	51.163.000
1.05.0.00.0.00.01.0000	1	05	01	2.08	04 Penyediaan Jasa Pelayanan Umum Kantor	174.218.664	174.218.664	174.218.664
1.05.0.00.0.00.01.0000	1	05	01	2.09	Pemeliharaan Barang Milik Daerah Penunjang Urusan Pemerintahan Daerah	1.982.142.400	1.982.142.400	1.961.454.400

KOTA MALANG
SINKRONISASI PROGRAM, KEGIATAN DAN SUB KEGIATAN PADA PERUBAHAN RKPD DAN PERUBAHAN PPAS
DENGAN PERATURAN DAERAH TENTANG PERUBAHAN APBD
TAHUN ANGGARAN 2023

Kode						Uraian	Perubahan RKPD (Rp)	Perubahan PPAS (Rp)	Perubahan APBD (Rp)
1.05.0.00.0.00.01.0000	1	05	01	2.09	02	Penyediaan Jasa Pemeliharaan, Biaya Pemeliharaan, Pajak dan Perizinan Kendaraan Dinas Operasional atau Lapangan	1.902.142.400	1.902.142.400	1.881.454.400
1.05.0.00.0.00.01.0000	1	05	01	2.09	06	Pemeliharaan Peralatan dan Mesin Lainnya	30.000.000	30.000.000	30.000.000
1.05.0.00.0.00.01.0000	1	05	01	2.09	09	Pemeliharaan/Rehabilitasi Gedung Kantor dan Bangunan Lainnya	50.000.000	50.000.000	50.000.000
1.05.0.00.0.00.01.0000	1	05	02			PROGRAM PENINGKATAN KETENTERAMAN DAN KETERTIBAN UMUM	16.743.737.948	16.743.737.948	17.224.425.948
1.05.0.00.0.00.01.0000	1	05	02	2.01		Penanganan Gangguan Ketenteraman dan Ketertiban Umum dalam 1 (Satu) Daerah Kabupaten/Kota	10.919.999.715	10.919.999.715	11.400.687.715
1.05.0.00.0.00.01.0000	1	05	02	2.01	01	Pencegahan Gangguan Ketenteraman dan Ketertiban Umum Melalui Deteksi Dini dan Cegah Dini, Pembinaan dan Penyuluhan, Pelaksanaan Patroli, Pengamanan, dan Pengawasan	4.710.475.712	4.710.475.712	4.731.163.712
1.05.0.00.0.00.01.0000	1	05	02	2.01	04	Pemberdayaan Perlindungan Masyarakat dalam rangka Ketentraman dan Ketertiban Umum	5.752.610.000	5.752.610.000	5.752.610.000
1.05.0.00.0.00.01.0000	1	05	02	2.01	05	Peningkatan Kapasitas SDM Satuan Polisi Pamongpraja dan Satuan Perlindungan Masyarakat Termasuk dalam Pelaksanaan Tugas yang Bernuansa Hak Asasi Manusia	456.914.003	456.914.003	916.914.003
1.05.0.00.0.00.01.0000	1	05	02	2.02		Penegakan Peraturan Daerah Kabupaten/Kota dan Peraturan	5.823.738.233	5.823.738.233	5.823.738.233

KOTA MALANG
SINKRONISASI PROGRAM, KEGIATAN DAN SUB KEGIATAN PADA PERUBAHAN RKPD DAN PERUBAHAN PPAS
DENGAN PERATURAN DAERAH TENTANG PERUBAHAN APBD
TAHUN ANGGARAN 2023

Kode						Uraian	Perubahan RKPD (Rp)	Perubahan PPAS (Rp)	Perubahan APBD (Rp)
						Bupati/Wali Kota			
1.05.0.00.0.00.01.0000	1	05	02	2.02	01	Sosialisasi Penegakan Peraturan Daerah dan Peraturan Bupati/Wali Kota	3.686.524.824	3.686.524.824	3.686.524.824
1.05.0.00.0.00.01.0000	1	05	02	2.02	03	Penanganan Atas Pelanggaran Peraturan Daerah dan Peraturan Bupati/Wali Kota	2.137.213.409	2.137.213.409	2.137.213.409
1.05.0.00.0.00.01.0000	1	05	04			PROGRAM PENCEGAHAN, PENANGGULANGAN, PENYELAMATAN KEBAKARAN DAN PENYELAMATAN NON KEBAKARAN	3.109.583.756	3.109.583.756	3.309.583.756
1.05.0.00.0.00.01.0000	1	05	04	2.01		Pencegahan, Pengendalian, Pemadaman, Penyelamatan, dan Penanganan Bahan Berbahaya dan Beracun Kebakaran dalam Daerah Kabupaten/Kota	2.726.304.756	2.726.304.756	2.926.304.756
1.05.0.00.0.00.01.0000	1	05	04	2.01	01	Pencegahan Kebakaran dalam Daerah Kabupaten/Kota	114.878.000	114.878.000	164.878.000
1.05.0.00.0.00.01.0000	1	05	04	2.01	02	Pemadaman dan Pengendalian Kebakaran dalam Daerah Kabupaten/Kota	1.100.791.841	1.100.791.841	1.100.791.841
1.05.0.00.0.00.01.0000	1	05	04	2.01	05	Standarisasi Sarana dan Prasarana Pencegahan, Penanggulangan Kebakaran dan Alat Pelindung Diri	180.034.915	180.034.915	180.034.915
1.05.0.00.0.00.01.0000	1	05	04	2.01	06	Pengadaan Sarana dan Prasarana Pencegahan, Penanggulangan Kebakaran dan Alat Pelindung Diri	1.200.600.000	1.200.600.000	1.350.600.000
1.05.0.00.0.00.01.0000	1	05	04	2.01	07	Pembinaan Aparatur Pemadam Kebakaran	130.000.000	130.000.000	130.000.000

KOTA MALANG
SINKRONISASI PROGRAM, KEGIATAN DAN SUB KEGIATAN PADA PERUBAHAN RKPD DAN PERUBAHAN PPAS
DENGAN PERATURAN DAERAH TENTANG PERUBAHAN APBD
TAHUN ANGGARAN 2023

Kode					Uraian	Perubahan RKPD (Rp)	Perubahan PPAS (Rp)	Perubahan APBD (Rp)	
1.05.0.00.0.00.01.0000	1	05	04	2.04	Pemberdayaan Masyarakat dalam Pencegahan Kebakaran	383.279.000	383.279.000	383.279.000	
1.05.0.00.0.00.01.0000	1	05	04	2.04	01	Pemberdayaan Masyarakat dalam Pencegahan dan Penanggulangan Kebakaran Melalui Sosialisasi dan Edukasi Masyarakat	383.279.000	383.279.000	383.279.000
1.05.0.00.0.00.04.0000					Badan Penanggulangan Bencana Daerah	10.616.571.498	10.616.571.498	11.558.321.498	
1.05.0.00.0.00.04.0000	1				URUSAN PEMERINTAHAN WAJIB YANG BERKAITAN DENGAN PELAYANAN DASAR	10.616.571.498	10.616.571.498	11.558.321.498	
1.05.0.00.0.00.04.0000	1	05			URUSAN PEMERINTAHAN BIDANG KETENTERAMAN DAN KETERTIBAN UMUM SERTA PERLINDUNGAN MASYARAKAT	10.616.571.498	10.616.571.498	11.558.321.498	
1.05.0.00.0.00.04.0000	1	05	01		PROGRAM PENUNJANG URUSAN PEMERINTAHAN DAERAH KABUPATEN/KOTA	7.720.077.097	7.720.077.097	8.152.707.097	
1.05.0.00.0.00.04.0000	1	05	01	2.01	Perencanaan, Penganggaran, dan Evaluasi Kinerja Perangkat Daerah	418.968.000	418.968.000	427.128.000	
1.05.0.00.0.00.04.0000	1	05	01	2.01	01	Penyusunan Dokumen Perencanaan Perangkat Daerah	271.024.000	271.024.000	270.364.000
1.05.0.00.0.00.04.0000	1	05	01	2.01	06	Koordinasi dan Penyusunan Laporan Capaian Kinerja dan Ikhtisar Realisasi Kinerja SKPD	48.200.000	48.200.000	57.020.000
1.05.0.00.0.00.04.0000	1	05	01	2.01	07	Evaluasi Kinerja Perangkat Daerah	99.744.000	99.744.000	99.744.000
1.05.0.00.0.00.04.0000	1	05	01	2.02	Administrasi Keuangan Perangkat Daerah	4.414.298.202	4.414.298.202	4.414.298.202	

KOTA MALANG
SINKRONISASI PROGRAM, KEGIATAN DAN SUB KEGIATAN PADA PERUBAHAN RKPD DAN PERUBAHAN PPAS
DENGAN PERATURAN DAERAH TENTANG PERUBAHAN APBD
TAHUN ANGGARAN 2023

Kode					Uraian	Perubahan RKPD (Rp)	Perubahan PPAS (Rp)	Perubahan APBD (Rp)	
1.05.0.00.0.00.04.0000	1	05	01	2.02	01	Penyediaan Gaji dan Tunjangan ASN	4.375.328.202	4.375.328.202	4.375.328.202
1.05.0.00.0.00.04.0000	1	05	01	2.02	05	Koordinasi dan Penyusunan Laporan Keuangan Akhir Tahun SKPD	38.970.000	38.970.000	38.970.000
1.05.0.00.0.00.04.0000	1	05	01	2.05		Administrasi Kepegawaian Perangkat Daerah	185.000.000	185.000.000	185.000.000
1.05.0.00.0.00.04.0000	1	05	01	2.05	02	Pengadaan Pakaian Dinas beserta Atribut Kelengkapannya	45.000.000	45.000.000	45.000.000
1.05.0.00.0.00.04.0000	1	05	01	2.05	09	Pendidikan dan Pelatihan Pegawai Berdasarkan Tugas dan Fungsi	140.000.000	140.000.000	140.000.000
1.05.0.00.0.00.04.0000	1	05	01	2.06		Administrasi Umum Perangkat Daerah	743.890.800	743.890.800	867.200.800
1.05.0.00.0.00.04.0000	1	05	01	2.06	01	Penyediaan Komponen Instalasi Listrik/Penerangan Bangunan Kantor	10.000.000	10.000.000	10.000.000
1.05.0.00.0.00.04.0000	1	05	01	2.06	02	Penyediaan Peralatan dan Perlengkapan Kantor	244.443.900	244.443.900	207.643.900
1.05.0.00.0.00.04.0000	1	05	01	2.06	04	Penyediaan Bahan Logistik Kantor	253.619.900	253.619.900	413.729.900
1.05.0.00.0.00.04.0000	1	05	01	2.06	06	Penyediaan Bahan Bacaan dan Peraturan Perundang-undangan	6.000.000	6.000.000	6.000.000
1.05.0.00.0.00.04.0000	1	05	01	2.06	09	Penyelenggaraan Rapat Koordinasi dan Konsultasi SKPD	229.827.000	229.827.000	229.827.000
1.05.0.00.0.00.04.0000	1	05	01	2.07		Pengadaan Barang Milik Daerah Penunjang Urusan Pemerintah Daerah	924.818.000	924.818.000	1.225.978.000
1.05.0.00.0.00.04.0000	1	05	01	2.07	02	Pengadaan Kendaraan Dinas Operasional atau Lapangan	212.608.000	212.608.000	212.608.000
1.05.0.00.0.00.04.0000	1	05	01	2.07	06	Pengadaan Peralatan dan Mesin Lainnya	312.210.000	312.210.000	613.370.000
1.05.0.00.0.00.04.0000	1	05	01	2.07	09	Pengadaan Gedung Kantor atau Bangunan Lainnya	400.000.000	400.000.000	400.000.000

KOTA MALANG
SINKRONISASI PROGRAM, KEGIATAN DAN SUB KEGIATAN PADA PERUBAHAN RKPD DAN PERUBAHAN PPAS
DENGAN PERATURAN DAERAH TENTANG PERUBAHAN APBD
TAHUN ANGGARAN 2023

Kode					Uraian	Perubahan RKPD (Rp)	Perubahan PPAS (Rp)	Perubahan APBD (Rp)
1.05.0.00.0.00.04.0000	1	05	01	2.08	Penyediaan Jasa Penunjang Urusan Pemerintahan Daerah	431.461.280	431.461.280	446.461.280
1.05.0.00.0.00.04.0000	1	05	01	2.08	02 Penyediaan Jasa Komunikasi, Sumber Daya Air dan Listrik	156.936.800	156.936.800	171.936.800
1.05.0.00.0.00.04.0000	1	05	01	2.08	04 Penyediaan Jasa Pelayanan Umum Kantor	274.524.480	274.524.480	274.524.480
1.05.0.00.0.00.04.0000	1	05	01	2.09	Pemeliharaan Barang Milik Daerah Penunjang Urusan Pemerintahan Daerah	601.640.815	601.640.815	586.640.815
1.05.0.00.0.00.04.0000	1	05	01	2.09	02 Penyediaan Jasa Pemeliharaan, Biaya Pemeliharaan, Pajak dan Perizinan Kendaraan Dinas Operasional atau Lapangan	454.148.700	454.148.700	434.148.700
1.05.0.00.0.00.04.0000	1	05	01	2.09	05 Pemeliharaan Mebel	17.980.000	17.980.000	12.980.000
1.05.0.00.0.00.04.0000	1	05	01	2.09	06 Pemeliharaan Peralatan dan Mesin Lainnya	79.512.115	79.512.115	90.512.115
1.05.0.00.0.00.04.0000	1	05	01	2.09	09 Pemeliharaan/Rehabilitasi Gedung Kantor dan Bangunan Lainnya	50.000.000	50.000.000	49.000.000
1.05.0.00.0.00.04.0000	1	05	03		PROGRAM PENANGGULANGAN BENCANA	2.896.494.401	2.896.494.401	3.405.614.401
1.05.0.00.0.00.04.0000	1	05	03	2.01	Pelayanan Informasi Rawan Bencana Kabupaten/Kota	219.004.700	219.004.700	240.004.700
1.05.0.00.0.00.04.0000	1	05	03	2.01	02 Sosialisasi, Komunikasi, Informasi dan Edukasi (KIE) Rawan Bencana Kabupaten/Kota (Per Jenis Bencana)	219.004.700	219.004.700	240.004.700
1.05.0.00.0.00.04.0000	1	05	03	2.02	Pelayanan Pencegahan dan Kesiapsiagaan Terhadap Bencana	1.660.506.001	1.660.506.001	2.148.626.001

KOTA MALANG
SINKRONISASI PROGRAM, KEGIATAN DAN SUB KEGIATAN PADA PERUBAHAN RKPD DAN PERUBAHAN PPAS
DENGAN PERATURAN DAERAH TENTANG PERUBAHAN APBD
TAHUN ANGGARAN 2023

Kode						Uraian	Perubahan RKPD (Rp)	Perubahan PPAS (Rp)	Perubahan APBD (Rp)
1.05.0.00.0.00.04.0000	1	05	03	2.02	02	Pelatihan Pencegahan dan Mitigasi Bencana Kabupaten/Kota	795.360.000	795.360.000	789.480.000
1.05.0.00.0.00.04.0000	1	05	03	2.02	03	Pengendalian Operasi dan Penyediaan Sarana Prasarana Kesiapsiagaan Terhadap Bencana Kabupaten/Kota	297.146.000	297.146.000	297.146.000
1.05.0.00.0.00.04.0000	1	05	03	2.02	04	Penyediaan Peralatan Perlindungan dan Kesiapsiagaan Terhadap Bencana	508.000.001	508.000.001	1.002.000.001
1.05.0.00.0.00.04.0000	1	05	03	2.02	09	Penyusunan Rencana Kontijensi	60.000.000	60.000.000	60.000.000
1.05.0.00.0.00.04.0000	1	05	03	2.03		Pelayanan Penyelamatan dan Evakuasi Korban Bencana	764.614.700	764.614.700	764.614.700
1.05.0.00.0.00.04.0000	1	05	03	2.03	03	Pencarian, Pertolongan dan Evakuasi Korban Bencana Kabupaten/Kota	529.333.000	529.333.000	529.333.000
1.05.0.00.0.00.04.0000	1	05	03	2.03	04	Penyediaan Logistik Penyelamatan dan Evakuasi Korban Bencana Kabupaten/Kota	235.281.700	235.281.700	235.281.700
1.05.0.00.0.00.04.0000	1	05	03	2.04		Penataan Sistem Dasar Penanggulangan Bencana	252.369.000	252.369.000	252.369.000
1.05.0.00.0.00.04.0000	1	05	03	2.04	06	Penanganan Pascabencana Kabupaten/Kota	252.369.000	252.369.000	252.369.000
1.06.2.08.2.14.06.0000						Dinas Sosial, Pemberdayaan Perempuan, Perlindungan Anak, Pengendalian Penduduk dan Keluarga Berencana	68.646.994.211	68.646.994.211	68.946.994.211
1.06.2.08.2.14.06.0000	1					URUSAN PEMERINTAHAN WAJIB YANG BERKAITAN DENGAN PELAYANAN DASAR	53.734.054.799	53.734.054.799	54.034.054.799
1.06.2.08.2.14.06.0000	1	06				URUSAN PEMERINTAHAN BIDANG SOSIAL	53.734.054.799	53.734.054.799	54.034.054.799

KOTA MALANG
SINKRONISASI PROGRAM, KEGIATAN DAN SUB KEGIATAN PADA PERUBAHAN RKPD DAN PERUBAHAN PPAS
DENGAN PERATURAN DAERAH TENTANG PERUBAHAN APBD
TAHUN ANGGARAN 2023

Kode					Uraian	Perubahan RKPD (Rp)	Perubahan PPAS (Rp)	Perubahan APBD (Rp)
1.06.2.08.2.14.06.0000	1	06	01		PROGRAM PENUNJANG URUSAN PEMERINTAHAN DAERAH KABUPATEN/KOTA	15.439.173.008	15.439.173.008	15.439.173.008
1.06.2.08.2.14.06.0000	1	06	01	2.01	Perencanaan, Penganggaran, dan Evaluasi Kinerja Perangkat Daerah	207.300.100	207.300.100	207.300.100
1.06.2.08.2.14.06.0000	1	06	01	2.01	01 Penyusunan Dokumen Perencanaan Perangkat Daerah	96.110.000	96.110.000	96.110.000
1.06.2.08.2.14.06.0000	1	06	01	2.01	02 Koordinasi dan Penyusunan Dokumen RKA-SKPD	87.780.000	87.780.000	87.780.000
1.06.2.08.2.14.06.0000	1	06	01	2.01	06 Koordinasi dan Penyusunan Laporan Capaian Kinerja dan Ikhtisar Realisasi Kinerja SKPD	21.910.100	21.910.100	21.910.100
1.06.2.08.2.14.06.0000	1	06	01	2.01	07 Evaluasi Kinerja Perangkat Daerah	1.500.000	1.500.000	1.500.000
1.06.2.08.2.14.06.0000	1	06	01	2.02	Administrasi Keuangan Perangkat Daerah	9.645.152.207	9.645.152.207	9.645.152.207
1.06.2.08.2.14.06.0000	1	06	01	2.02	01 Penyediaan Gaji dan Tunjangan ASN	9.642.152.207	9.642.152.207	9.642.152.207
1.06.2.08.2.14.06.0000	1	06	01	2.02	05 Koordinasi dan Penyusunan Laporan Keuangan Akhir Tahun SKPD	3.000.000	3.000.000	3.000.000
1.06.2.08.2.14.06.0000	1	06	01	2.03	Administrasi Barang Milik Daerah pada Perangkat Daerah	66.580.000	66.580.000	66.580.000
1.06.2.08.2.14.06.0000	1	06	01	2.03	02 Pengamanan Barang Milik Daerah SKPD	66.580.000	66.580.000	66.580.000
1.06.2.08.2.14.06.0000	1	06	01	2.05	Administrasi Kepegawaian Perangkat Daerah	227.879.550	227.879.550	227.879.550
1.06.2.08.2.14.06.0000	1	06	01	2.05	09 Pendidikan dan Pelatihan Pegawai Berdasarkan Tugas dan Fungsi	227.879.550	227.879.550	227.879.550
1.06.2.08.2.14.06.0000	1	06	01	2.06	Administrasi Umum Perangkat Daerah	2.147.093.323	2.147.093.323	2.147.093.323

KOTA MALANG
SINKRONISASI PROGRAM, KEGIATAN DAN SUB KEGIATAN PADA PERUBAHAN RKPD DAN PERUBAHAN PPAS
DENGAN PERATURAN DAERAH TENTANG PERUBAHAN APBD
TAHUN ANGGARAN 2023

Kode						Uraian	Perubahan RKPD (Rp)	Perubahan PPAS (Rp)	Perubahan APBD (Rp)
1.06.2.08.2.14.06.0000	1	06	01	2.06	01	Penyediaan Komponen Instalasi Listrik/Penerangan Bangunan Kantor	34.000.000	34.000.000	34.000.000
1.06.2.08.2.14.06.0000	1	06	01	2.06	02	Penyediaan Peralatan dan Perlengkapan Kantor	209.619.962	209.619.962	209.619.962
1.06.2.08.2.14.06.0000	1	06	01	2.06	04	Penyediaan Bahan Logistik Kantor	137.680.000	137.680.000	137.680.000
1.06.2.08.2.14.06.0000	1	06	01	2.06	05	Penyediaan Barang Cetak dan Penggandaan	38.000.000	38.000.000	38.000.000
1.06.2.08.2.14.06.0000	1	06	01	2.06	06	Penyediaan Bahan Bacaan dan Peraturan Perundang-undangan	5.250.000	5.250.000	5.250.000
1.06.2.08.2.14.06.0000	1	06	01	2.06	09	Penyelenggaraan Rapat Koordinasi dan Konsultasi SKPD	1.722.543.361	1.722.543.361	1.722.543.361
1.06.2.08.2.14.06.0000	1	06	01	2.07		Pengadaan Barang Milik Daerah Penunjang Urusan Pemerintah Daerah	492.595.745	492.595.745	492.595.745
1.06.2.08.2.14.06.0000	1	06	01	2.07	06	Pengadaan Peralatan dan Mesin Lainnya	492.595.745	492.595.745	492.595.745
1.06.2.08.2.14.06.0000	1	06	01	2.08		Penyediaan Jasa Penunjang Urusan Pemerintahan Daerah	1.474.158.750	1.474.158.750	1.474.158.750
1.06.2.08.2.14.06.0000	1	06	01	2.08	01	Penyediaan Jasa Surat Menyurat	113.992.000	113.992.000	113.992.000
1.06.2.08.2.14.06.0000	1	06	01	2.08	02	Penyediaan Jasa Komunikasi, Sumber Daya Air dan Listrik	320.100.000	320.100.000	320.100.000
1.06.2.08.2.14.06.0000	1	06	01	2.08	04	Penyediaan Jasa Pelayanan Umum Kantor	1.040.066.750	1.040.066.750	1.040.066.750
1.06.2.08.2.14.06.0000	1	06	01	2.09		Pemeliharaan Barang Milik Daerah Penunjang Urusan Pemerintahan Daerah	1.178.413.333	1.178.413.333	1.178.413.333
1.06.2.08.2.14.06.0000	1	06	01	2.09	02	Penyediaan Jasa Pemeliharaan, Biaya Pemeliharaan, Pajak dan Perizinan	588.150.000	588.150.000	588.150.000

KOTA MALANG
SINKRONISASI PROGRAM, KEGIATAN DAN SUB KEGIATAN PADA PERUBAHAN RKPD DAN PERUBAHAN PPAS
DENGAN PERATURAN DAERAH TENTANG PERUBAHAN APBD
TAHUN ANGGARAN 2023

Kode					Uraian	Perubahan RKPD (Rp)	Perubahan PPAS (Rp)	Perubahan APBD (Rp)
					Kendaraan Dinas Operasional atau Lapangan			
1.06.2.08.2.14.06.0000	1	06	01	2.09 05	Pemeliharaan Mebel	9.500.000	9.500.000	9.500.000
1.06.2.08.2.14.06.0000	1	06	01	2.09 06	Pemeliharaan Peralatan dan Mesin Lainnya	69.403.333	69.403.333	69.403.333
1.06.2.08.2.14.06.0000	1	06	01	2.09 09	Pemeliharaan/Rehabilitasi Gedung Kantor dan Bangunan Lainnya	511.360.000	511.360.000	511.360.000
1.06.2.08.2.14.06.0000	1	06	02		PROGRAM PEMBERDAYAAN SOSIAL	3.605.149.767	3.605.149.767	3.905.149.767
1.06.2.08.2.14.06.0000	1	06	02	2.02	Pengumpulan Sumbangan dalam Daerah Kabupaten/Kota	38.927.950	38.927.950	38.927.950
1.06.2.08.2.14.06.0000	1	06	02	2.02 01	Koordinasi dan Sinkronisasi Penerbitan Izin Undian Gratis Berhadiah dan Pengumpulan Uang atau Barang	38.927.950	38.927.950	38.927.950
1.06.2.08.2.14.06.0000	1	06	02	2.03	Pengembangan Potensi Sumber Kesejahteraan Sosial Daerah Kabupaten/Kota	3.566.221.817	3.566.221.817	3.866.221.817
1.06.2.08.2.14.06.0000	1	06	02	2.03 01	Peningkatan Kemampuan Potensi Pekerja Sosial Masyarakat Kewenangan Kabupaten/Kota	2.178.430.600	2.178.430.600	2.178.430.600
1.06.2.08.2.14.06.0000	1	06	02	2.03 04	Peningkatan Kemampuan Potensi Sumber Kesejahteraan Sosial Kelembagaan Masyarakat Kewenangan Kabupaten/Kota	1.387.791.217	1.387.791.217	1.687.791.217
1.06.2.08.2.14.06.0000	1	06	04		PROGRAM REHABILITASI SOSIAL	16.922.616.800	16.922.616.800	16.940.991.800
1.06.2.08.2.14.06.0000	1	06	04	2.01	Rehabilitasi Sosial Dasar Penyandang Disabilitas Terlantar, Anak Terlantar, Lanjut Usia Terlantar, serta Gelandangan Pengemis di Luar Panti Sosial	5.484.891.800	5.484.891.800	5.503.266.800

KOTA MALANG
SINKRONISASI PROGRAM, KEGIATAN DAN SUB KEGIATAN PADA PERUBAHAN RKPD DAN PERUBAHAN PPAS
DENGAN PERATURAN DAERAH TENTANG PERUBAHAN APBD
TAHUN ANGGARAN 2023

Kode						Uraian	Perubahan RKPD (Rp)	Perubahan PPAS (Rp)	Perubahan APBD (Rp)
1.06.2.08.2.14.06.0000	1	06	04	2.01	01	Penyediaan Permakanan	4.328.920.000	4.328.920.000	4.347.295.000
1.06.2.08.2.14.06.0000	1	06	04	2.01	02	Penyediaan Sandang	26.730.000	26.730.000	26.730.000
1.06.2.08.2.14.06.0000	1	06	04	2.01	03	Penyediaan Alat Bantu	263.120.000	263.120.000	263.120.000
1.06.2.08.2.14.06.0000	1	06	04	2.01	04	Pemberian Pelayanan Reunifikasi Keluarga	13.890.000	13.890.000	8.640.000
1.06.2.08.2.14.06.0000	1	06	04	2.01	05	Pemberian Bimbingan Fisik, Mental, Spiritual, dan Sosial	831.826.800	831.826.800	831.826.800
1.06.2.08.2.14.06.0000	1	06	04	2.01	07	Fasilitasi Pembuatan Nomor Induk Kependudukan, Akta Kelahiran, Surat Nikah, dan Kartu Identitas Anak	1.500.000	1.500.000	1.500.000
1.06.2.08.2.14.06.0000	1	06	04	2.01	08	Pemberian Akses ke Layanan Pendidikan dan Kesehatan Dasar	1.975.000	1.975.000	1.975.000
1.06.2.08.2.14.06.0000	1	06	04	2.01	12	Pemberian Layanan Rujukan	16.930.000	16.930.000	22.180.000
1.06.2.08.2.14.06.0000	1	06	04	2.02		Rehabilitasi Sosial Penyandang Masalah Kesejahteraan Sosial (PMKS) Lainnya Bukan Korban HIV/AIDS dan NAPZA di Luar Panti Sosial	11.437.725.000	11.437.725.000	11.437.725.000
1.06.2.08.2.14.06.0000	1	06	04	2.02	01	Pemberian Layanan Data dan Pengaduan	21.240.000	21.240.000	21.240.000
1.06.2.08.2.14.06.0000	1	06	04	2.02	03	Penyediaan Permakanan	11.374.429.000	11.374.429.000	11.374.429.000
1.06.2.08.2.14.06.0000	1	06	04	2.02	04	Penyediaan Sandang	6.930.000	6.930.000	6.930.000
1.06.2.08.2.14.06.0000	1	06	04	2.02	07	Pemberian Bimbingan Fisik, Mental, Spiritual, dan Sosial	19.786.000	19.786.000	19.786.000
1.06.2.08.2.14.06.0000	1	06	04	2.02	12	Pemberian Pelayanan Reunifikasi Keluarga	5.240.000	5.240.000	5.240.000
1.06.2.08.2.14.06.0000	1	06	04	2.02	13	Pemberian Layanan Rujukan	4.100.000	4.100.000	4.100.000

KOTA MALANG
SINKRONISASI PROGRAM, KEGIATAN DAN SUB KEGIATAN PADA PERUBAHAN RKPD DAN PERUBAHAN PPAS
DENGAN PERATURAN DAERAH TENTANG PERUBAHAN APBD
TAHUN ANGGARAN 2023

Kode						Uraian	Perubahan RKPD (Rp)	Perubahan PPAS (Rp)	Perubahan APBD (Rp)
1.06.2.08.2.14.06.0000	1	06	04	2.02	14	Kerja Sama antar Lembaga dan Kemitraan dalam Pelaksanaan Rehabilitasi Sosial Kabupaten/Kota	6.000.000	6.000.000	6.000.000
1.06.2.08.2.14.06.0000	1	06	05			PROGRAM PERLINDUNGAN DAN JAMINAN SOSIAL	17.094.802.300	17.094.802.300	17.094.802.300
1.06.2.08.2.14.06.0000	1	06	05	2.01		Pemeliharaan Anak-Anak Terlantar	13.530.000	13.530.000	13.530.000
1.06.2.08.2.14.06.0000	1	06	05	2.01	02	Rujukan Anak-Anak Terlantar	7.150.000	7.150.000	7.150.000
1.06.2.08.2.14.06.0000	1	06	05	2.01	03	Pemantauan Terhadap Pelaksanaan Pemeliharaan Anak Terlantar	6.380.000	6.380.000	6.380.000
1.06.2.08.2.14.06.0000	1	06	05	2.02		Pengelolaan Data Fakir Miskin Cakupan Daerah Kabupaten/Kota	17.081.272.300	17.081.272.300	17.081.272.300
1.06.2.08.2.14.06.0000	1	06	05	2.02	02	Pengelolaan Data Fakir Miskin Cakupan Daerah Kabupaten/Kota	167.458.000	167.458.000	167.458.000
1.06.2.08.2.14.06.0000	1	06	05	2.02	03	Fasilitasi Bantuan Sosial Kesejahteraan Keluarga	16.913.814.300	16.913.814.300	16.913.814.300
1.06.2.08.2.14.06.0000	1	06	06			PROGRAM PENANGANAN BENCANA	300.540.000	300.540.000	282.165.000
1.06.2.08.2.14.06.0000	1	06	06	2.01		Perlindungan Sosial Korban Bencana Alam dan Sosial Kabupaten/Kota	180.720.000	180.720.000	162.345.000
1.06.2.08.2.14.06.0000	1	06	06	2.01	01	Penyediaan Makanan	136.245.000	136.245.000	117.870.000
1.06.2.08.2.14.06.0000	1	06	06	2.01	02	Penyediaan Sandang	20.000.000	20.000.000	20.000.000
1.06.2.08.2.14.06.0000	1	06	06	2.01	05	Pelayanan Dukungan Psikososial	24.475.000	24.475.000	24.475.000
1.06.2.08.2.14.06.0000	1	06	06	2.02		Penyelenggaraan Pemberdayaan Masyarakat Terhadap Kesiapsiagaan Bencana Kabupaten/Kota	119.820.000	119.820.000	119.820.000
1.06.2.08.2.14.06.0000	1	06	06	2.02	02	Koordinasi, Sosialisasi dan Pelaksanaan Taruna Siaga Bencana	119.820.000	119.820.000	119.820.000

KOTA MALANG
SINKRONISASI PROGRAM, KEGIATAN DAN SUB KEGIATAN PADA PERUBAHAN RKPD DAN PERUBAHAN PPAS
DENGAN PERATURAN DAERAH TENTANG PERUBAHAN APBD
TAHUN ANGGARAN 2023

Kode					Uraian	Perubahan RKPD (Rp)	Perubahan PPAS (Rp)	Perubahan APBD (Rp)
1.06.2.08.2.14.06.0000	1	06	07		PROGRAM PENGELOLAAN TAMAN MAKAM PAHLAWAN	371.772.924	371.772.924	371.772.924
1.06.2.08.2.14.06.0000	1	06	07	2.01	Pemeliharaan Taman Makam Pahlawan Nasional Kabupaten/Kota	371.772.924	371.772.924	371.772.924
1.06.2.08.2.14.06.0000	1	06	07	2.01 02	Pemeliharaan Taman Makam Pahlawan Nasional Kabupaten/Kota	371.772.924	371.772.924	371.772.924
1.06.2.08.2.14.06.0000	2				URUSAN PEMERINTAHAN WAJIB YANG TIDAK BERKAITAN DENGAN PELAYANAN DASAR	14.912.939.412	14.912.939.412	14.912.939.412
1.06.2.08.2.14.06.0000	2	08			URUSAN PEMERINTAHAN BIDANG PEMBERDAYAAN PEREMPUAN DAN PERLINDUNGAN ANAK	4.880.271.412	4.880.271.412	4.880.271.412
1.06.2.08.2.14.06.0000	2	08	02		PROGRAM PENGARUSUTAMAAN GENDER DAN PEMBERDAYAAN PEREMPUAN	536.868.000	536.868.000	536.868.000
1.06.2.08.2.14.06.0000	2	08	02	2.01	Pelebagaan Pengarusutamaan Gender (PUG) pada Lembaga Pemerintah Kewenangan Kabupaten/Kota	98.990.000	98.990.000	98.990.000
1.06.2.08.2.14.06.0000	2	08	02	2.01 04	Sosialisasi Kebijakan Pelaksanaan PUG Termasuk PPRG	98.990.000	98.990.000	98.990.000
1.06.2.08.2.14.06.0000	2	08	02	2.02	Pemberdayaan Perempuan Bidang Politik, Hukum, Sosial, dan Ekonomi pada Organisasi Masyarakat Kewenangan Kabupaten/Kota	20.800.000	20.800.000	20.800.000
1.06.2.08.2.14.06.0000	2	08	02	2.02 01	Sosialisasi Peningkatan Partisipasi Perempuan di Bidang Politik, Hukum, Sosial dan Ekonomi	20.800.000	20.800.000	20.800.000
1.06.2.08.2.14.06.0000	2	08	02	2.03	Penguatan dan Pengembangan Lembaga Penyedia Layanan	417.078.000	417.078.000	417.078.000

KOTA MALANG
SINKRONISASI PROGRAM, KEGIATAN DAN SUB KEGIATAN PADA PERUBAHAN RKPD DAN PERUBAHAN PPAS
DENGAN PERATURAN DAERAH TENTANG PERUBAHAN APBD
TAHUN ANGGARAN 2023

Kode						Uraian	Perubahan RKPD (Rp)	Perubahan PPAS (Rp)	Perubahan APBD (Rp)
						Pemberdayaan Perempuan Kewenangan Kabupaten/Kota			
1.06.2.08.2.14.06.0000	2	08	02	2.03	02	Peningkatan Kapasitas Sumber Daya Lembaga Penyedia Layanan Pemberdayaan Perempuan Kewenangan Kabupaten/Kota	98.000.000	98.000.000	98.000.000
1.06.2.08.2.14.06.0000	2	08	02	2.03	03	Pengembangan Komunikasi, Informasi dan Edukasi (KIE) Pemberdayaan Perempuan Kewenangan Kabupaten/Kota	319.078.000	319.078.000	319.078.000
1.06.2.08.2.14.06.0000	2	08	03			PROGRAM PERLINDUNGAN PEREMPUAN	477.010.000	477.010.000	477.010.000
1.06.2.08.2.14.06.0000	2	08	03	2.01		Pencegahan Kekerasan Terhadap Perempuan Lingkup Daerah Kabupaten/Kota	319.994.000	319.994.000	319.994.000
1.06.2.08.2.14.06.0000	2	08	03	2.01	01	Koordinasi dan Sinkronisasi Pelaksanaan Kebijakan, Program dan Kegiatan Pencegahan Kekerasan Terhadap Perempuan Lingkup Daerah Kabupaten/Kota	151.492.000	151.492.000	151.492.000
1.06.2.08.2.14.06.0000	2	08	03	2.01	02	Advokasi Kebijakan dan Pendampingan Layanan Perlindungan Perempuan Kewenangan Kabupaten/Kota	168.502.000	168.502.000	168.502.000
1.06.2.08.2.14.06.0000	2	08	03	2.03		Penguatan dan Pengembangan Lembaga Penyedia Layanan Perlindungan Perempuan Tingkat Daerah Kabupaten/Kota	157.016.000	157.016.000	157.016.000
1.06.2.08.2.14.06.0000	2	08	03	2.03	04	Penguatan Jejaring antar Lembaga Penyedia Layanan Perlindungan	157.016.000	157.016.000	157.016.000

KOTA MALANG
SINKRONISASI PROGRAM, KEGIATAN DAN SUB KEGIATAN PADA PERUBAHAN RKPD DAN PERUBAHAN PPAS
DENGAN PERATURAN DAERAH TENTANG PERUBAHAN APBD
TAHUN ANGGARAN 2023

Kode					Uraian	Perubahan RKPD (Rp)	Perubahan PPAS (Rp)	Perubahan APBD (Rp)
					Perempuan Kewenangan Kabupaten/Kota			
1.06.2.08.2.14.06.0000	2	08	04		PROGRAM PENINGKATAN KUALITAS KELUARGA	2.805.208.000	2.805.208.000	2.805.208.000
1.06.2.08.2.14.06.0000	2	08	04	2.01	Peningkatan Kualitas Keluarga dalam Mewujudkan Kesetaraan Gender (KG) dan Hak Anak Tingkat Daerah Kabupaten/Kota	32.720.000	32.720.000	32.720.000
1.06.2.08.2.14.06.0000	2	08	04	2.01 03	Pengembangan Kegiatan Masyarakat untuk Peningkatan Kualitas Keluarga Kewenangan Kabupaten/Kota	32.720.000	32.720.000	32.720.000
1.06.2.08.2.14.06.0000	2	08	04	2.02	Penguatan dan Pengembangan Lembaga Penyedia Layanan Peningkatan Kualitas Keluarga dalam Mewujudkan KG dan Hak Anak yang Wilayah Kerjanya dalam Daerah Kabupaten/Kota	2.772.488.000	2.772.488.000	2.772.488.000
1.06.2.08.2.14.06.0000	2	08	04	2.02 03	Penguatan Jejaring antar Lembaga Penyedia Layanan Peningkatan Kualitas Keluarga Tingkat Daerah Kabupaten/Kota	2.772.488.000	2.772.488.000	2.772.488.000
1.06.2.08.2.14.06.0000	2	08	07		PROGRAM PERLINDUNGAN KHUSUS ANAK	1.061.185.412	1.061.185.412	1.061.185.412
1.06.2.08.2.14.06.0000	2	08	07	2.01	Pencegahan Kekerasan Terhadap Anak yang Melibatkan para Pihak Lingkup Daerah Kabupaten/Kota	135.909.600	135.909.600	135.909.600
1.06.2.08.2.14.06.0000	2	08	07	2.01 02	Koordinasi dan Sinkronisasi Pencegahan Kekerasan Terhadap Anak Kewenangan Kabupaten/Kota	135.909.600	135.909.600	135.909.600

KOTA MALANG
SINKRONISASI PROGRAM, KEGIATAN DAN SUB KEGIATAN PADA PERUBAHAN RKPD DAN PERUBAHAN PPAS
DENGAN PERATURAN DAERAH TENTANG PERUBAHAN APBD
TAHUN ANGGARAN 2023

Kode					Uraian	Perubahan RKPD (Rp)	Perubahan PPAS (Rp)	Perubahan APBD (Rp)
1.06.2.08.2.14.06.0000	2	08	07	2.02	Penyediaan Layanan bagi Anak yang Memerlukan Perlindungan Khusus yang Memerlukan Koordinasi Tingkat Daerah Kabupaten/Kota	925.275.812	925.275.812	925.275.812
1.06.2.08.2.14.06.0000	2	08	07	2.02 01	Penyediaan Layanan Pengaduan Masyarakat bagi Anak yang Memerlukan Perlindungan Khusus Tingkat Daerah Kabupaten/Kota	304.570.100	304.570.100	304.570.100
1.06.2.08.2.14.06.0000	2	08	07	2.02 02	Koordinasi dan Sinkronisasi Pelaksanaan Pendampingan Anak yang Memerlukan Perlindungan Khusus Kewenangan Kabupaten/Kota	322.817.000	322.817.000	322.817.000
1.06.2.08.2.14.06.0000	2	08	07	2.02 03	Pengembangan Komunikasi, Informasi dan Edukasi Anak yang Memerlukan Perlindungan Khusus Kewenangan Kabupaten/Kota	193.303.712	193.303.712	193.303.712
1.06.2.08.2.14.06.0000	2	08	07	2.02 04	Penguatan Jejaring antar Lembaga Penyedia Layanan Anak yang Memerlukan Perlindungan Khusus Kewenangan Kabupaten/Kota	104.585.000	104.585.000	104.585.000
1.06.2.08.2.14.06.0000	2	14			URUSAN PEMERINTAHAN BIDANG PENGENDALIAN PENDUDUK DAN KELUARGA BERENCANA	10.032.668.000	10.032.668.000	10.032.668.000
1.06.2.08.2.14.06.0000	2	14	02		PROGRAM PENGENDALIAN PENDUDUK	394.180.751	394.180.751	394.180.751
1.06.2.08.2.14.06.0000	2	14	02	2.01	Pemaduan dan Sinkronisasi Kebijakan Pemerintah Daerah Provinsi dengan Pemerintah Daerah Kabupaten/Kota dalam rangka Pengendalian Kuantitas Penduduk	62.647.500	62.647.500	62.647.500

KOTA MALANG
SINKRONISASI PROGRAM, KEGIATAN DAN SUB KEGIATAN PADA PERUBAHAN RKPD DAN PERUBAHAN PPAS
DENGAN PERATURAN DAERAH TENTANG PERUBAHAN APBD
TAHUN ANGGARAN 2023

Kode						Uraian	Perubahan RKPD (Rp)	Perubahan PPAS (Rp)	Perubahan APBD (Rp)
1.06.2.08.2.14.06.0000	2	14	02	2.01	10	Implementasi Pendidikan Kependudukan Jalur Pendidikan Formal dan Nonformal	62.647.500	62.647.500	62.647.500
1.06.2.08.2.14.06.0000	2	14	02	2.02		Pemetaan Perkiraan Pengendalian Penduduk Cakupan Daerah Kabupaten/Kota	331.533.251	331.533.251	331.533.251
1.06.2.08.2.14.06.0000	2	14	02	2.02	02	Penyediaan dan Pengolahan Data Kependudukan	85.610.000	85.610.000	85.610.000
1.06.2.08.2.14.06.0000	2	14	02	2.02	09	Pembinaan dan Pengawasan Penyelenggaraan Sistem Informasi Keluarga	64.200.000	64.200.000	64.200.000
1.06.2.08.2.14.06.0000	2	14	02	2.02	12	Pencatatan dan Pengumpulan Data Keluarga	107.400.000	107.400.000	107.400.000
1.06.2.08.2.14.06.0000	2	14	02	2.02	13	Pengolahan dan Pelaporan Data Pengendalian Lapangan dan Pelayanan KB	30.000.000	30.000.000	30.000.000
1.06.2.08.2.14.06.0000	2	14	02	2.02	14	Pembinaan dan Pengawasan Pencatatan dan Pelaporan Program KKBPK	44.323.251	44.323.251	44.323.251
1.06.2.08.2.14.06.0000	2	14	03			PROGRAM PEMBINAAN KELUARGA BERENCANA (KB)	1.675.353.712	1.675.353.712	1.675.353.712
1.06.2.08.2.14.06.0000	2	14	03	2.01		Pelaksanaan Advokasi, Komunikasi, Informasi dan Edukasi (KIE) Pengendalian Penduduk dan KB Sesuai Kearifan Budaya Lokal	622.700.000	622.700.000	622.700.000
1.06.2.08.2.14.06.0000	2	14	03	2.01	01	Advokasi Program KKBPK kepada Stakeholders dan Mitra Kerja	192.980.000	192.980.000	192.980.000
1.06.2.08.2.14.06.0000	2	14	03	2.01	02	Komunikasi, Informasi dan Edukasi (KIE) Program KKBPK Sesuai Kearifan Budaya	25.000.000	25.000.000	25.000.000

KOTA MALANG
SINKRONISASI PROGRAM, KEGIATAN DAN SUB KEGIATAN PADA PERUBAHAN RKPD DAN PERUBAHAN PPAS
DENGAN PERATURAN DAERAH TENTANG PERUBAHAN APBD
TAHUN ANGGARAN 2023

Kode						Uraian	Perubahan RKPD (Rp)	Perubahan PPAS (Rp)	Perubahan APBD (Rp)
						Lokal			
1.06.2.08.2.14.06.0000	2	14	03	2.01	04	Promosi dan KIE Program KKBPk Melalui Media Massa Cetak dan Elektronik serta Media Luar Ruang	126.970.000	126.970.000	126.970.000
1.06.2.08.2.14.06.0000	2	14	03	2.01	06	Pelaksanaan Mekanisme Operasional Program KKBPk Melalui Rapat Koordinasi Kecamatan (Rakorcam), Rapat Koordinasi Desa (Rakordes), dan Mini Lokakarya (Minilok)	65.000.000	65.000.000	65.000.000
1.06.2.08.2.14.06.0000	2	14	03	2.01	07	Pengelolaan Operasional dan Sarana di Balai Penyuluhan KKBPk	132.750.000	132.750.000	132.750.000
1.06.2.08.2.14.06.0000	2	14	03	2.01	08	Pengendalian Program KKBPk	80.000.000	80.000.000	80.000.000
1.06.2.08.2.14.06.0000	2	14	03	2.02		Pendayagunaan Tenaga Penyuluh KB/Petugas Lapangan KB (PKB/PLKB)	120.000.000	120.000.000	120.000.000
1.06.2.08.2.14.06.0000	2	14	03	2.02	01	Pembinaan IMP dan Program KKBPk di Lini Lapangan oleh PKB/PLKB	6.000.000	6.000.000	6.000.000
1.06.2.08.2.14.06.0000	2	14	03	2.02	04	Penggerakan Kader Institusi Masyarakat Pedesaan (IMP)	114.000.000	114.000.000	114.000.000
1.06.2.08.2.14.06.0000	2	14	03	2.03		Pengendalian dan Pendistribusian Kebutuhan Alat dan Obat Kontrasepsi serta Pelaksanaan Pelayanan KB di Daerah Kabupaten/Kota	743.378.000	743.378.000	743.378.000
1.06.2.08.2.14.06.0000	2	14	03	2.03	01	Pengendalian Pendistribusian Alat dan Obat Kontrasepsi dan Sarana Penunjang Pelayanan KB ke Fasilitas Kesehatan Termasuk Jaringan dan Jejaringnya	56.700.000	56.700.000	56.700.000
1.06.2.08.2.14.06.0000	2	14	03	2.03	03	Peningkatan Kesertaan Penggunaan Metode Kontrasepsi Jangka Panjang (MKJP)	655.778.000	655.778.000	655.778.000

KOTA MALANG
SINKRONISASI PROGRAM, KEGIATAN DAN SUB KEGIATAN PADA PERUBAHAN RKPD DAN PERUBAHAN PPAS
DENGAN PERATURAN DAERAH TENTANG PERUBAHAN APBD
TAHUN ANGGARAN 2023

Kode						Uraian	Perubahan RKPD (Rp)	Perubahan PPAS (Rp)	Perubahan APBD (Rp)
1.06.2.08.2.14.06.0000	2	14	03	2.03	08	Pembinaan Pelayanan Keluarga Berencana dan Kesehatan Reproduksi di Fasilitas Kesehatan Termasuk Jaringan dan Jejaringnya	30.900.000	30.900.000	30.900.000
1.06.2.08.2.14.06.0000	2	14	03	2.04		Pemberdayaan dan Peningkatan Peran Serta Organisasi Masyarakat Tingkat Daerah Kabupaten/Kota dalam Pelaksanaan Pelayanan dan Pembinaan Kesertaan Ber-KB	189.275.712	189.275.712	189.275.712
1.06.2.08.2.14.06.0000	2	14	03	2.04	01	Penguatan Peran Serta Organisasi Masyarakat dan Mitra Kerja Lainnya dalam Pelaksanaan Pelayanan dan Pembinaan Kesertaan Ber-KB	87.275.712	87.275.712	87.275.712
1.06.2.08.2.14.06.0000	2	14	03	2.04	02	Integrasi Pembangunan Lintas Sektor di Kampung KB	9.000.000	9.000.000	9.000.000
1.06.2.08.2.14.06.0000	2	14	03	2.04	03	Pelaksanaan dan Pengelolaan Program KKBPK di Kampung KB	93.000.000	93.000.000	93.000.000
1.06.2.08.2.14.06.0000	2	14	04			PROGRAM PEMBERDAYAAN DAN PENINGKATAN KELUARGA SEJAHTERA (KS)	7.963.133.537	7.963.133.537	7.963.133.537
1.06.2.08.2.14.06.0000	2	14	04	2.01		Pelaksanaan Pembangunan Keluarga Melalui Pembinaan Ketahanan dan Kesejahteraan Keluarga	5.413.133.537	5.413.133.537	5.413.133.537
1.06.2.08.2.14.06.0000	2	14	04	2.01	02	Pengadaan Sarana Kelompok Kegiatan Ketahanan dan Kesejahteraan Keluarga (BKB, BKR, BKL, PPPKS, PIK-R dan Pemberdayaan Ekonomi Keluarga/UPPKS)	362.040.000	362.040.000	362.040.000

KOTA MALANG
SINKRONISASI PROGRAM, KEGIATAN DAN SUB KEGIATAN PADA PERUBAHAN RKPD DAN PERUBAHAN PPAS
DENGAN PERATURAN DAERAH TENTANG PERUBAHAN APBD
TAHUN ANGGARAN 2023

Kode						Uraian	Perubahan RKPD (Rp)	Perubahan PPAS (Rp)	Perubahan APBD (Rp)
1.06.2.08.2.14.06.0000	2	14	04	2.01	03	Orientasi dan Pelatihan Teknis Pengelola Ketahanan dan Kesejahteraan Keluarga (BKB, BKR, BKL, PPPKS, PIK-R dan Pemberdayaan Ekonomi Keluarga/UPPKS)	321.900.000	321.900.000	321.900.000
1.06.2.08.2.14.06.0000	2	14	04	2.01	05	Penyediaan Biaya Operasional bagi Pengelola dan Pelaksana (Kader) Ketahanan dan Kesejahteraan Keluarga (BKB, BKR, BKL, PPPKS, PIK-R dan Pemberdayaan Ekonomi Keluarga/UPPKS)	4.133.980.000	4.133.980.000	4.133.980.000
1.06.2.08.2.14.06.0000	2	14	04	2.01	08	Promosi dan Sosialisasi Kelompok Kegiatan Ketahanan dan Kesejahteraan Keluarga (Menjadi Orang Tua Hebat, Generasi Berencana, Kelanjutan serta Pengelolaan Keuangan Keluarga)	595.213.537	595.213.537	595.213.537
1.06.2.08.2.14.06.0000	2	14	04	2.02		Pelaksanaan dan Peningkatan Peran Serta Organisasi Masyarakat Tingkat Daerah Kabupaten/ Kota dalam Pembangunan Keluarga Melalui Pembinaan Ketahanan dan Kesejahteraan Keluarga	2.550.000.000	2.550.000.000	2.550.000.000
1.06.2.08.2.14.06.0000	2	14	04	2.02	01	Penguatan Kebijakan Daerah dalam rangka Pemberdayaan dan Peningkatan Peran Serta Organisasi Masyarakat dan Mitra Kerja Lainnya dalam Pembinaan Ketahanan dan Kesejahteraan Keluarga (BKB, BKR, BKL, PPPKS, PIK-R dan Pemberdayaan Ekonomi Keluarga/UPPKS)	1.592.000.000	1.592.000.000	1.592.000.000

KOTA MALANG
SINKRONISASI PROGRAM, KEGIATAN DAN SUB KEGIATAN PADA PERUBAHAN RKPD DAN PERUBAHAN PPAS
DENGAN PERATURAN DAERAH TENTANG PERUBAHAN APBD
TAHUN ANGGARAN 2023

Kode						Uraian	Perubahan RKPD (Rp)	Perubahan PPAS (Rp)	Perubahan APBD (Rp)
1.06.2.08.2.14.06.0000	2	14	04	2.02	03	Pelaksanaan Peningkatan Kapasitas Mitra dan Organisasi Kemasyarakatan dalam Pengelolaan Program Ketahanan dan Kesejahteraan Keluarga (BKB, BKR, BKL, PPPKS, PIK-R dan Pemberdayaan Ekonomi Keluarga/UPPKS)	958.000.000	958.000.000	958.000.000
2.07.2.18.0.00.02.0000						Dinas Tenaga Kerja, Penanaman Modal dan Pelayanan Terpadu Satu Pintu	27.807.774.981	27.807.774.981	27.807.774.981
2.07.2.18.0.00.02.0000	2					URUSAN PEMERINTAHAN WAJIB YANG TIDAK BERKAITAN DENGAN PELAYANAN DASAR	27.807.774.981	27.807.774.981	27.807.774.981
2.07.2.18.0.00.02.0000	2	07				URUSAN PEMERINTAHAN BIDANG TENAGA KERJA	24.142.271.099	24.142.271.099	24.156.271.099
2.07.2.18.0.00.02.0000	2	07	01			PROGRAM PENUNJANG URUSAN PEMERINTAHAN DAERAH KABUPATEN/KOTA	20.022.881.167	20.022.881.167	20.036.881.167
2.07.2.18.0.00.02.0000	2	07	01	2.01		Perencanaan, Penganggaran, dan Evaluasi Kinerja Perangkat Daerah	370.549.350	370.549.350	369.189.350
2.07.2.18.0.00.02.0000	2	07	01	2.01	01	Penyusunan Dokumen Perencanaan Perangkat Daerah	12.000.000	12.000.000	12.000.000
2.07.2.18.0.00.02.0000	2	07	01	2.01	06	Koordinasi dan Penyusunan Laporan Capaian Kinerja dan Ikhtisar Realisasi Kinerja SKPD	205.000.000	205.000.000	205.000.000
2.07.2.18.0.00.02.0000	2	07	01	2.01	07	Evaluasi Kinerja Perangkat Daerah	153.549.350	153.549.350	152.189.350
2.07.2.18.0.00.02.0000	2	07	01	2.02		Administrasi Keuangan Perangkat Daerah	10.972.559.363	10.972.559.363	10.972.559.363
2.07.2.18.0.00.02.0000	2	07	01	2.02	01	Penyediaan Gaji dan Tunjangan ASN	10.944.364.363	10.944.364.363	10.944.364.363

KOTA MALANG
SINKRONISASI PROGRAM, KEGIATAN DAN SUB KEGIATAN PADA PERUBAHAN RKPD DAN PERUBAHAN PPAS
DENGAN PERATURAN DAERAH TENTANG PERUBAHAN APBD
TAHUN ANGGARAN 2023

Kode						Uraian	Perubahan RKPD (Rp)	Perubahan PPAS (Rp)	Perubahan APBD (Rp)
2.07.2.18.0.00.02.0000	2	07	01	2.02	05	Koordinasi dan Penyusunan Laporan Keuangan Akhir Tahun SKPD	28.195.000	28.195.000	28.195.000
2.07.2.18.0.00.02.0000	2	07	01	2.03		Administrasi Barang Milik Daerah pada Perangkat Daerah	53.275.000	53.275.000	53.275.000
2.07.2.18.0.00.02.0000	2	07	01	2.03	06	Penatausahaan Barang Milik Daerah pada SKPD	53.275.000	53.275.000	53.275.000
2.07.2.18.0.00.02.0000	2	07	01	2.05		Administrasi Kepegawaian Perangkat Daerah	195.100.000	195.100.000	195.100.000
2.07.2.18.0.00.02.0000	2	07	01	2.05	09	Pendidikan dan Pelatihan Pegawai Berdasarkan Tugas dan Fungsi	195.100.000	195.100.000	195.100.000
2.07.2.18.0.00.02.0000	2	07	01	2.06		Administrasi Umum Perangkat Daerah	1.329.118.095	1.329.118.095	1.310.073.095
2.07.2.18.0.00.02.0000	2	07	01	2.06	01	Penyediaan Komponen Instalasi Listrik/Penerangan Bangunan Kantor	107.570.160	107.570.160	107.570.160
2.07.2.18.0.00.02.0000	2	07	01	2.06	02	Penyediaan Peralatan dan Perlengkapan Kantor	214.051.583	214.051.583	214.051.583
2.07.2.18.0.00.02.0000	2	07	01	2.06	05	Penyediaan Barang Cetak dan Penggandaan	270.117.352	270.117.352	270.117.352
2.07.2.18.0.00.02.0000	2	07	01	2.06	06	Penyediaan Bahan Bacaan dan Peraturan Perundang-undangan	68.590.000	68.590.000	68.590.000
2.07.2.18.0.00.02.0000	2	07	01	2.06	09	Penyelenggaraan Rapat Koordinasi dan Konsultasi SKPD	664.189.000	664.189.000	645.144.000
2.07.2.18.0.00.02.0000	2	07	01	2.06	10	Penatausahaan Arsip Dinamis pada SKPD	4.600.000	4.600.000	4.600.000
2.07.2.18.0.00.02.0000	2	07	01	2.07		Pengadaan Barang Milik Daerah Penunjang Urusan Pemerintah Daerah	1.674.088.402	1.674.088.402	1.762.766.902
2.07.2.18.0.00.02.0000	2	07	01	2.07	10	Pengadaan Sarana dan Prasarana Gedung Kantor atau Bangunan Lainnya	1.674.088.402	1.674.088.402	1.762.766.902

KOTA MALANG
SINKRONISASI PROGRAM, KEGIATAN DAN SUB KEGIATAN PADA PERUBAHAN RKPD DAN PERUBAHAN PPAS
DENGAN PERATURAN DAERAH TENTANG PERUBAHAN APBD
TAHUN ANGGARAN 2023

Kode					Uraian	Perubahan RKPD (Rp)	Perubahan PPAS (Rp)	Perubahan APBD (Rp)
2.07.2.18.0.00.02.0000	2	07	01	2.08	Penyediaan Jasa Penunjang Urusan Pemerintahan Daerah	893.399.597	893.399.597	968.399.597
2.07.2.18.0.00.02.0000	2	07	01	2.08	02 Penyediaan Jasa Komunikasi, Sumber Daya Air dan Listrik	390.139.760	390.139.760	390.139.760
2.07.2.18.0.00.02.0000	2	07	01	2.08	04 Penyediaan Jasa Pelayanan Umum Kantor	503.259.837	503.259.837	578.259.837
2.07.2.18.0.00.02.0000	2	07	01	2.09	Pemeliharaan Barang Milik Daerah Penunjang Urusan Pemerintahan Daerah	4.534.791.360	4.534.791.360	4.405.517.860
2.07.2.18.0.00.02.0000	2	07	01	2.09	02 Penyediaan Jasa Pemeliharaan, Biaya Pemeliharaan, Pajak dan Perizinan Kendaraan Dinas Operasional atau Lapangan	614.079.276	614.079.276	614.079.276
2.07.2.18.0.00.02.0000	2	07	01	2.09	09 Pemeliharaan/Rehabilitasi Gedung Kantor dan Bangunan Lainnya	3.765.772.084	3.765.772.084	3.636.498.584
2.07.2.18.0.00.02.0000	2	07	01	2.09	10 Pemeliharaan/Rehabilitasi Sarana dan Prasarana Gedung Kantor atau Bangunan Lainnya	154.940.000	154.940.000	154.940.000
2.07.2.18.0.00.02.0000	2	07	03		PROGRAM PELATIHAN KERJA DAN PRODUKTIVITAS TENAGA KERJA	3.484.817.332	3.484.817.332	3.484.817.332
2.07.2.18.0.00.02.0000	2	07	03	2.01	Pelaksanaan Pelatihan berdasarkan Unit Kompetensi	3.395.247.332	3.395.247.332	3.395.247.332
2.07.2.18.0.00.02.0000	2	07	03	2.01	01 Proses Pelaksanaan Pendidikan dan Pelatihan Keterampilan bagi Pencari Kerja berdasarkan Klaster Kompetensi	3.395.247.332	3.395.247.332	3.395.247.332
2.07.2.18.0.00.02.0000	2	07	03	2.02	Pembinaan Lembaga Pelatihan Kerja Swasta	89.570.000	89.570.000	89.570.000

KOTA MALANG
SINKRONISASI PROGRAM, KEGIATAN DAN SUB KEGIATAN PADA PERUBAHAN RKPD DAN PERUBAHAN PPAS
DENGAN PERATURAN DAERAH TENTANG PERUBAHAN APBD
TAHUN ANGGARAN 2023

Kode						Uraian	Perubahan RKPD (Rp)	Perubahan PPAS (Rp)	Perubahan APBD (Rp)
2.07.2.18.0.00.02.0000	2	07	03	2.02	01	Pembinaan Lembaga Pelatihan Kerja Swasta	89.570.000	89.570.000	89.570.000
2.07.2.18.0.00.02.0000	2	07	04			PROGRAM PENEMPATAN TENAGA KERJA	156.972.500	156.972.500	156.972.500
2.07.2.18.0.00.02.0000	2	07	04	2.01		Pelayanan antar Kerja di Daerah Kabupaten/Kota	156.972.500	156.972.500	156.972.500
2.07.2.18.0.00.02.0000	2	07	04	2.01	03	Penyuluhan dan Bimbingan Jabatan bagi Pencari Kerja	156.972.500	156.972.500	156.972.500
2.07.2.18.0.00.02.0000	2	07	05			PROGRAM HUBUNGAN INDUSTRIAL	477.600.100	477.600.100	477.600.100
2.07.2.18.0.00.02.0000	2	07	05	2.02		Pencegahan dan Penyelesaian Perselisihan Hubungan Industrial, Mogok Kerja dan Penutupan Perusahaan di Daerah Kabupaten/Kota	477.600.100	477.600.100	477.600.100
2.07.2.18.0.00.02.0000	2	07	05	2.02	01	Pencegahan Perselisihan Hubungan Industrial, Mogok Kerja, dan Penutupan Perusahaan yang Berakibat/Berdampak pada Kepentingan di 1 (Satu) Daerah Kabupaten/Kota	86.970.000	86.970.000	86.970.000
2.07.2.18.0.00.02.0000	2	07	05	2.02	04	Pelaksanaan Operasional Lembaga Kerja Sama Tripartit Daerah Kabupaten/Kota	390.630.100	390.630.100	390.630.100
2.07.2.18.0.00.02.0000	2	18				URUSAN PEMERINTAHAN BIDANG PENANAMAN MODAL	3.665.503.882	3.665.503.882	3.651.503.882
2.07.2.18.0.00.02.0000	2	18	03			PROGRAM PROMOSI PENANAMAN MODAL	852.765.000	852.765.000	852.765.000
2.07.2.18.0.00.02.0000	2	18	03	2.01		Penyelenggaraan Promosi Penanaman Modal yang Menjadi Kewenangan Daerah Kabupaten/Kota	852.765.000	852.765.000	852.765.000

KOTA MALANG
SINKRONISASI PROGRAM, KEGIATAN DAN SUB KEGIATAN PADA PERUBAHAN RKPD DAN PERUBAHAN PPAS
DENGAN PERATURAN DAERAH TENTANG PERUBAHAN APBD
TAHUN ANGGARAN 2023

Kode						Uraian	Perubahan RKPD (Rp)	Perubahan PPAS (Rp)	Perubahan APBD (Rp)
2.07.2.18.0.00.02.0000	2	18	03	2.01	02	Pelaksanaan Kegiatan Promosi Penanaman Modal Daerah Kabupaten/Kota	852.765.000	852.765.000	852.765.000
2.07.2.18.0.00.02.0000	2	18	04			PROGRAM PELAYANAN PENANAMAN MODAL	1.055.565.824	1.055.565.824	1.041.565.824
2.07.2.18.0.00.02.0000	2	18	04	2.01		Pelayanan Perizinan dan Non Perizinan Secara Terpadu Satu Pintu dibidang Penanaman Modal yang Menjadi Kewenangan Daerah Kabupaten/ Kota	1.055.565.824	1.055.565.824	1.041.565.824
2.07.2.18.0.00.02.0000	2	18	04	2.01	01	Penyediaan Pelayanan Terpadu Perizinan dan Nonperizinan Berbasis Sistem Pelayanan Perizinan Berusaha Terintegrasi Secara Elektronik	1.008.445.824	1.008.445.824	1.008.445.824
2.07.2.18.0.00.02.0000	2	18	04	2.01	02	Pemantauan Pemenuhan Komitmen Perizinan dan Non Perizinan Penanaman Modal	2.070.000	2.070.000	2.070.000
2.07.2.18.0.00.02.0000	2	18	04	2.01	03	Penyediaan Layanan Konsultasi dan Pengelolaan Pengaduan Masyarakat Terhadap Pelayanan Terpadu Perizinan dan Non Perizinan	45.050.000	45.050.000	31.050.000
2.07.2.18.0.00.02.0000	2	18	05			PROGRAM PENGENDALIAN PELAKSANAAN PENANAMAN MODAL	1.424.242.500	1.424.242.500	1.322.552.500
2.07.2.18.0.00.02.0000	2	18	05	2.01		Pengendalian Pelaksanaan Penanaman Modal yang Menjadi Kewenangan Daerah Kabupaten/Kota	1.424.242.500	1.424.242.500	1.322.552.500
2.07.2.18.0.00.02.0000	2	18	05	2.01	01	Koordinasi dan Sinkronisasi Pemantauan Pelaksanaan Penanaman Modal	4.000.000	4.000.000	4.000.000

KOTA MALANG
SINKRONISASI PROGRAM, KEGIATAN DAN SUB KEGIATAN PADA PERUBAHAN RKPD DAN PERUBAHAN PPAS
DENGAN PERATURAN DAERAH TENTANG PERUBAHAN APBD
TAHUN ANGGARAN 2023

Kode						Uraian	Perubahan RKPD (Rp)	Perubahan PPAS (Rp)	Perubahan APBD (Rp)
2.07.2.18.0.00.02.0000	2	18	05	2.01	02	Koordinasi dan Sinkronisasi Pembinaan Pelaksanaan Penanaman Modal	1.086.926.600	1.086.926.600	1.015.866.600
2.07.2.18.0.00.02.0000	2	18	05	2.01	03	Koordinasi dan Sinkronisasi Pengawasan Pelaksanaan Penanaman Modal	333.315.900	333.315.900	302.685.900
2.07.2.18.0.00.02.0000	2	18	06			PROGRAM PENGELOLAAN DATA DAN SISTEM INFORMASI PENANAMAN MODAL	332.930.558	332.930.558	434.620.558
2.07.2.18.0.00.02.0000	2	18	06	2.01		Pengelolaan Data dan Informasi Perizinan dan Non Perizinan yang Terintegrasi pada Tingkat Daerah Kabupaten/Kota	332.930.558	332.930.558	434.620.558
2.07.2.18.0.00.02.0000	2	18	06	2.01	01	Pengolahan, Penyajian dan Pemanfaatan Data dan Informasi Perizinan dan Non Perizinan Berbasis Sistem Pelayanan Perizinan Berusaha Terintegrasi Secara Elektronik	332.930.558	332.930.558	434.620.558
2.09.3.27.3.25.02.0000						Dinas Ketahanan Pangan dan Pertanian	22.679.454.065	22.679.454.065	25.551.174.265
2.09.3.27.3.25.02.0000	2					URUSAN PEMERINTAHAN WAJIB YANG TIDAK BERKAITAN DENGAN PELAYANAN DASAR	16.026.551.265	16.026.551.265	17.782.405.365
2.09.3.27.3.25.02.0000	2	09				URUSAN PEMERINTAHAN BIDANG PANGAN	16.026.551.265	16.026.551.265	17.782.405.365
2.09.3.27.3.25.02.0000	2	09	01			PROGRAM PENUNJANG URUSAN PEMERINTAHAN DAERAH KABUPATEN/KOTA	13.646.511.465	13.646.511.465	13.955.537.565
2.09.3.27.3.25.02.0000	2	09	01	2.01		Perencanaan, Penganggaran, dan Evaluasi Kinerja Perangkat Daerah	139.859.000	139.859.000	139.859.000

KOTA MALANG
SINKRONISASI PROGRAM, KEGIATAN DAN SUB KEGIATAN PADA PERUBAHAN RKPD DAN PERUBAHAN PPAS
DENGAN PERATURAN DAERAH TENTANG PERUBAHAN APBD
TAHUN ANGGARAN 2023

Kode						Uraian	Perubahan RKPD (Rp)	Perubahan PPAS (Rp)	Perubahan APBD (Rp)
2.09.3.27.3.25.02.0000	2	09	01	2.01	01	Penyusunan Dokumen Perencanaan Perangkat Daerah	38.750.000	38.750.000	38.750.000
2.09.3.27.3.25.02.0000	2	09	01	2.01	04	Koordinasi dan Penyusunan DPA-SKPD	100.384.000	100.384.000	100.384.000
2.09.3.27.3.25.02.0000	2	09	01	2.01	06	Koordinasi dan Penyusunan Laporan Capaian Kinerja dan Ikhtisar Realisasi Kinerja SKPD	725.000	725.000	725.000
2.09.3.27.3.25.02.0000	2	09	01	2.02		Administrasi Keuangan Perangkat Daerah	10.224.895.832	10.224.895.832	10.224.895.832
2.09.3.27.3.25.02.0000	2	09	01	2.02	01	Penyediaan Gaji dan Tunjangan ASN	10.160.124.088	10.160.124.088	10.160.124.088
2.09.3.27.3.25.02.0000	2	09	01	2.02	05	Koordinasi dan Penyusunan Laporan Keuangan Akhir Tahun SKPD	64.771.744	64.771.744	64.771.744
2.09.3.27.3.25.02.0000	2	09	01	2.05		Administrasi Kepegawaian Perangkat Daerah	220.391.400	220.391.400	220.391.400
2.09.3.27.3.25.02.0000	2	09	01	2.05	09	Pendidikan dan Pelatihan Pegawai Berdasarkan Tugas dan Fungsi	220.391.400	220.391.400	220.391.400
2.09.3.27.3.25.02.0000	2	09	01	2.06		Administrasi Umum Perangkat Daerah	870.414.800	870.414.800	923.147.800
2.09.3.27.3.25.02.0000	2	09	01	2.06	01	Penyediaan Komponen Instalasi Listrik/Penerangan Bangunan Kantor	12.000.000	12.000.000	12.000.000
2.09.3.27.3.25.02.0000	2	09	01	2.06	02	Penyediaan Peralatan dan Perlengkapan Kantor	79.320.000	79.320.000	94.320.000
2.09.3.27.3.25.02.0000	2	09	01	2.06	06	Penyediaan Bahan Bacaan dan Peraturan Perundang-undangan	5.400.000	5.400.000	5.400.000
2.09.3.27.3.25.02.0000	2	09	01	2.06	09	Penyelenggaraan Rapat Koordinasi dan Konsultasi SKPD	773.694.800	773.694.800	811.427.800
2.09.3.27.3.25.02.0000	2	09	01	2.07		Pengadaan Barang Milik Daerah Penunjang Urusan Pemerintah Daerah	414.422.733	414.422.733	473.755.833
2.09.3.27.3.25.02.0000	2	09	01	2.07	06	Pengadaan Peralatan dan Mesin Lainnya	414.422.733	414.422.733	473.755.833

KOTA MALANG
SINKRONISASI PROGRAM, KEGIATAN DAN SUB KEGIATAN PADA PERUBAHAN RKPD DAN PERUBAHAN PPAS
DENGAN PERATURAN DAERAH TENTANG PERUBAHAN APBD
TAHUN ANGGARAN 2023

Kode					Uraian	Perubahan RKPD (Rp)	Perubahan PPAS (Rp)	Perubahan APBD (Rp)
2.09.3.27.3.25.02.0000	2	09	01	2.08	Penyediaan Jasa Penunjang Urusan Pemerintahan Daerah	1.070.637.700	1.070.637.700	1.070.637.700
2.09.3.27.3.25.02.0000	2	09	01	2.08 01	Penyediaan Jasa Surat Menyurat	534.320.000	534.320.000	534.320.000
2.09.3.27.3.25.02.0000	2	09	01	2.08 02	Penyediaan Jasa Komunikasi, Sumber Daya Air dan Listrik	165.000.000	165.000.000	165.000.000
2.09.3.27.3.25.02.0000	2	09	01	2.08 04	Penyediaan Jasa Pelayanan Umum Kantor	371.317.700	371.317.700	371.317.700
2.09.3.27.3.25.02.0000	2	09	01	2.09	Pemeliharaan Barang Milik Daerah Penunjang Urusan Pemerintahan Daerah	705.890.000	705.890.000	902.850.000
2.09.3.27.3.25.02.0000	2	09	01	2.09 01	Penyediaan Jasa Pemeliharaan, Biaya Pemeliharaan, dan Pajak Kendaraan Perorangan Dinas atau Kendaraan Dinas Jabatan	121.400.000	121.400.000	121.400.000
2.09.3.27.3.25.02.0000	2	09	01	2.09 06	Pemeliharaan Peralatan dan Mesin Lainnya	17.450.000	17.450.000	17.450.000
2.09.3.27.3.25.02.0000	2	09	01	2.09 09	Pemeliharaan/Rehabilitasi Gedung Kantor dan Bangunan Lainnya	567.040.000	567.040.000	764.000.000
2.09.3.27.3.25.02.0000	2	09	03		PROGRAM PENINGKATAN DIVERSIFIKASI DAN KETAHANAN PANGAN MASYARAKAT	2.266.735.800	2.266.735.800	3.714.763.400
2.09.3.27.3.25.02.0000	2	09	03	2.01	Penyediaan dan Penyaluran Pangan Pokok atau Pangan Lainnya sesuai dengan Kebutuhan Daerah Kabupaten/Kota dalam rangka Stabilisasi Pasokan dan Harga Pangan	289.052.000	289.052.000	1.359.638.500
2.09.3.27.3.25.02.0000	2	09	03	2.01 03	Koordinasi, Sinkronisasi dan Pelaksanaan Distribusi Pangan Pokok	239.052.000	239.052.000	1.314.052.000

KOTA MALANG
SINKRONISASI PROGRAM, KEGIATAN DAN SUB KEGIATAN PADA PERUBAHAN RKPD DAN PERUBAHAN PPAS
DENGAN PERATURAN DAERAH TENTANG PERUBAHAN APBD
TAHUN ANGGARAN 2023

Kode						Uraian	Perubahan RKPD (Rp)	Perubahan PPAS (Rp)	Perubahan APBD (Rp)
						dan Pangan Lainnya			
2.09.3.27.3.25.02.0000	2	09	03	2.01	06	Pengembangan Kelembagaan Usaha Pangan Masyarakat dan Toko Tani Indonesia	50.000.000	50.000.000	45.586.500
2.09.3.27.3.25.02.0000	2	09	03	2.04		Pelaksanaan Pencapaian Target Konsumsi Pangan Perkapita/Tahun sesuai dengan Angka Kecukupan Gizi	1.977.683.800	1.977.683.800	2.355.124.900
2.09.3.27.3.25.02.0000	2	09	03	2.04	01	Penyusunan dan Penetapan Target Konsumsi Pangan Per Kapita Per Tahun	100.000.000	100.000.000	98.950.000
2.09.3.27.3.25.02.0000	2	09	03	2.04	02	Pemberdayaan Masyarakat dalam Penganekaragaman Konsumsi Pangan Berbasis Sumber Daya Lokal	1.877.683.800	1.877.683.800	2.256.174.900
2.09.3.27.3.25.02.0000	2	09	05			PROGRAM PENGAWASAN KEAMANAN PANGAN	113.304.000	113.304.000	112.104.400
2.09.3.27.3.25.02.0000	2	09	05	2.01		Pelaksanaan Pengawasan Keamanan Pangan Segar Daerah Kabupaten/Kota	113.304.000	113.304.000	112.104.400
2.09.3.27.3.25.02.0000	2	09	05	2.01	05	Penyediaan Sarana dan Prasarana Pengujian Mutu dan Keamanan Pangan Segar Asal Tumbuhan Daerah Kabupaten/Kota	113.304.000	113.304.000	112.104.400
2.09.3.27.3.25.02.0000	3					URUSAN PEMERINTAHAN PILIHAN	6.652.902.800	6.652.902.800	7.768.768.900
2.09.3.27.3.25.02.0000	3	25				URUSAN PEMERINTAHAN BIDANG KELAUTAN DAN PERIKANAN	3.190.633.900	3.190.633.900	3.477.740.800
2.09.3.27.3.25.02.0000	3	25	04			PROGRAM PENGELOLAAN PERIKANAN BUDIDAYA	2.633.311.500	2.633.311.500	2.920.418.400
2.09.3.27.3.25.02.0000	3	25	04	2.02		Pemberdayaan Pembudi Daya Ikan Kecil	2.241.761.500	2.241.761.500	2.517.868.400
2.09.3.27.3.25.02.0000	3	25	04	2.02	04	Pemberian Pendampingan, Kemudahan Akses Ilmu Pengetahuan,	2.241.761.500	2.241.761.500	2.517.868.400

KOTA MALANG
SINKRONISASI PROGRAM, KEGIATAN DAN SUB KEGIATAN PADA PERUBAHAN RKPD DAN PERUBAHAN PPAS
DENGAN PERATURAN DAERAH TENTANG PERUBAHAN APBD
TAHUN ANGGARAN 2023

Kode					Uraian	Perubahan RKPD (Rp)	Perubahan PPAS (Rp)	Perubahan APBD (Rp)
					Teknologi dan Informasi, serta Penyelenggaraan Pendidikan dan Pelatihan			
2.09.3.27.3.25.02.0000	3	25	04	2.04	Pengelolaan Pembudidayaan Ikan	391.550.000	391.550.000	402.550.000
2.09.3.27.3.25.02.0000	3	25	04	2.04	02 Penyediaan Prasarana Pembudidayaan Ikan dalam 1 (Satu) Daerah Kabupaten/Kota	391.550.000	391.550.000	402.550.000
2.09.3.27.3.25.02.0000	3	25	06		PROGRAM PENGOLAHAN DAN PEMASARAN HASIL PERIKANAN	557.322.400	557.322.400	557.322.400
2.09.3.27.3.25.02.0000	3	25	06	2.02	Pembinaan Mutu dan Keamanan Hasil Perikanan bagi Usaha Pengolahan dan Pemasaran Skala Mikro dan Kecil	557.322.400	557.322.400	557.322.400
2.09.3.27.3.25.02.0000	3	25	06	2.02	01 Pelaksanaan Bimbingan dan Penerapan Persyaratan atau Standar pada Usaha Pengolahan dan Pemasaran Skala Mikro dan Kecil	557.322.400	557.322.400	557.322.400
2.09.3.27.3.25.02.0000	3	27			URUSAN PEMERINTAHAN BIDANG PERTANIAN	3.462.268.900	3.462.268.900	4.291.028.100
2.09.3.27.3.25.02.0000	3	27	02		PROGRAM PENYEDIAAN DAN PENGEMBANGAN SARANA PERTANIAN	1.135.077.700	1.135.077.700	1.908.067.835
2.09.3.27.3.25.02.0000	3	27	02	2.01	Pengawasan Penggunaan Sarana Pertanian	829.029.200	829.029.200	1.604.709.400
2.09.3.27.3.25.02.0000	3	27	02	2.01	01 Pengawasan Penggunaan Sarana Pendukung Pertanian Sesuai dengan Komoditas, Teknologi dan Spesifik Lokasi	426.650.200	426.650.200	1.108.158.400
2.09.3.27.3.25.02.0000	3	27	02	2.01	02 Pendampingan Penggunaan Sarana Pendukung Pertanian	402.379.000	402.379.000	496.551.000

KOTA MALANG
SINKRONISASI PROGRAM, KEGIATAN DAN SUB KEGIATAN PADA PERUBAHAN RKPD DAN PERUBAHAN PPAS
DENGAN PERATURAN DAERAH TENTANG PERUBAHAN APBD
TAHUN ANGGARAN 2023

Kode					Uraian	Perubahan RKPD (Rp)	Perubahan PPAS (Rp)	Perubahan APBD (Rp)
2.09.3.27.3.25.02.0000	3	27	02	2.05	Pengendalian dan Pengawasan Penyediaan dan Peredaran Benih/Bibit Ternak, dan Hijauan Pakan Ternak dalam Daerah Kabupaten/Kota	306.048.500	306.048.500	303.358.435
2.09.3.27.3.25.02.0000	3	27	02	2.05 05	Pengendalian Penyediaan Benih/Bibit Ternak dan Hijauan Pakan Ternak	306.048.500	306.048.500	303.358.435
2.09.3.27.3.25.02.0000	3	27	03		PROGRAM PENYEDIAAN DAN PENGEMBANGAN PRASARANA PERTANIAN	787.346.000	787.346.000	787.346.000
2.09.3.27.3.25.02.0000	3	27	03	2.02	Pembangunan Prasarana Pertanian	787.346.000	787.346.000	787.346.000
2.09.3.27.3.25.02.0000	3	27	03	2.02 01	Pembangunan, Rehabilitasi dan Pemeliharaan Jaringan Irigasi Usaha Tani	787.346.000	787.346.000	787.346.000
2.09.3.27.3.25.02.0000	3	27	04		PROGRAM PENGENDALIAN KESEHATAN HEWAN DAN KESEHATAN MASYARAKAT VETERINER	618.164.000	618.164.000	711.833.065
2.09.3.27.3.25.02.0000	3	27	04	2.01	Penjaminan Kesehatan Hewan, Penutupan dan Pembukaan Daerah Wabah Penyakit Hewan Menular Dalam daerah Kabupaten/Kota	176.736.000	176.736.000	176.736.000
2.09.3.27.3.25.02.0000	3	27	04	2.01 01	Pengendalian dan Penanggulangan Penyakit Hewan dan Zoonosis	176.736.000	176.736.000	176.736.000
2.09.3.27.3.25.02.0000	3	27	04	2.03	Pengelolaan Pelayanan Jasa Laboratorium dan Jasa Medik Veteriner dalam Daerah Kabupaten/Kota	149.975.000	149.975.000	149.975.000
2.09.3.27.3.25.02.0000	3	27	04	2.03 02	Penyediaan Pelayanan Jasa Medik Veteriner	149.975.000	149.975.000	149.975.000
2.09.3.27.3.25.02.0000	3	27	04	2.04	Penerapan dan Pengawasan Persyaratan	291.453.000	291.453.000	385.122.065

KOTA MALANG
SINKRONISASI PROGRAM, KEGIATAN DAN SUB KEGIATAN PADA PERUBAHAN RKPD DAN PERUBAHAN PPAS
DENGAN PERATURAN DAERAH TENTANG PERUBAHAN APBD
TAHUN ANGGARAN 2023

Kode						Uraian	Perubahan RKPD (Rp)	Perubahan PPAS (Rp)	Perubahan APBD (Rp)
						Teknis Kesehatan Masyarakat Veteriner			
2.09.3.27.3.25.02.0000	3	27	04	2.04	01	Pendampingan Unit Usaha Hewan dan Produk Hewan	30.593.500	30.593.500	30.593.500
2.09.3.27.3.25.02.0000	3	27	04	2.04	02	Pengawasan Peredaran Hewan dan Produk Hewan	260.859.500	260.859.500	354.528.565
2.09.3.27.3.25.02.0000	3	27	07			PROGRAM PENYULUHAN PERTANIAN	921.681.200	921.681.200	883.781.200
2.09.3.27.3.25.02.0000	3	27	07	2.01		Pelaksanaan Penyuluhan Pertanian	921.681.200	921.681.200	883.781.200
2.09.3.27.3.25.02.0000	3	27	07	2.01	01	Peningkatan Kapasitas Kelembagaan Penyuluhan Pertanian di Kecamatan dan Desa	787.841.200	787.841.200	754.941.200
2.09.3.27.3.25.02.0000	3	27	07	2.01	02	Pengembangan Kapasitas Kelembagaan Petani di Kecamatan dan Desa	133.840.000	133.840.000	128.840.000
2.11.0.00.0.00.01.0000						Dinas Lingkungan Hidup	160.203.531.289	160.203.531.289	161.883.531.289
2.11.0.00.0.00.01.0000	2					URUSAN PEMERINTAHAN WAJIB YANG TIDAK BERKAITAN DENGAN PELAYANAN DASAR	160.203.531.289	160.203.531.289	161.883.531.289
2.11.0.00.0.00.01.0000	2	11				URUSAN PEMERINTAHAN BIDANG LINGKUNGAN HIDUP	160.203.531.289	160.203.531.289	161.883.531.289
2.11.0.00.0.00.01.0000	2	11	01			PROGRAM PENUNJANG URUSAN PEMERINTAHAN DAERAH KABUPATEN/KOTA	110.984.112.334	110.984.112.334	110.559.249.191
2.11.0.00.0.00.01.0000	2	11	01	2.01		Perencanaan, Penganggaran, dan Evaluasi Kinerja Perangkat Daerah	205.385.000	205.385.000	205.385.000
2.11.0.00.0.00.01.0000	2	11	01	2.01	01	Penyusunan Dokumen Perencanaan Perangkat Daerah	20.775.000	20.775.000	20.775.000
2.11.0.00.0.00.01.0000	2	11	01	2.01	04	Koordinasi dan Penyusunan DPA-SKPD	10.000.000	10.000.000	10.000.000

KOTA MALANG
SINKRONISASI PROGRAM, KEGIATAN DAN SUB KEGIATAN PADA PERUBAHAN RKPD DAN PERUBAHAN PPAS
DENGAN PERATURAN DAERAH TENTANG PERUBAHAN APBD
TAHUN ANGGARAN 2023

Kode						Uraian	Perubahan RKPD (Rp)	Perubahan PPAS (Rp)	Perubahan APBD (Rp)
2.11.0.00.0.00.01.0000	2	11	01	2.01	06	Koordinasi dan Penyusunan Laporan Capaian Kinerja dan Ikhtisar Realisasi Kinerja SKPD	161.110.000	161.110.000	161.110.000
2.11.0.00.0.00.01.0000	2	11	01	2.01	07	Evaluasi Kinerja Perangkat Daerah	13.500.000	13.500.000	13.500.000
2.11.0.00.0.00.01.0000	2	11	01	2.02		Administrasi Keuangan Perangkat Daerah	73.349.618.582	73.349.618.582	73.349.618.582
2.11.0.00.0.00.01.0000	2	11	01	2.02	01	Penyediaan Gaji dan Tunjangan ASN	73.074.488.582	73.074.488.582	73.074.488.582
2.11.0.00.0.00.01.0000	2	11	01	2.02	05	Koordinasi dan Penyusunan Laporan Keuangan Akhir Tahun SKPD	275.130.000	275.130.000	275.130.000
2.11.0.00.0.00.01.0000	2	11	01	2.03		Administrasi Barang Milik Daerah pada Perangkat Daerah	1.125.660.000	1.125.660.000	1.125.660.000
2.11.0.00.0.00.01.0000	2	11	01	2.03	06	Penatausahaan Barang Milik Daerah pada SKPD	1.125.660.000	1.125.660.000	1.125.660.000
2.11.0.00.0.00.01.0000	2	11	01	2.05		Administrasi Kepegawaian Perangkat Daerah	976.080.000	976.080.000	976.080.000
2.11.0.00.0.00.01.0000	2	11	01	2.05	02	Pengadaan Pakaian Dinas beserta Atribut Kelengkapannya	923.870.000	923.870.000	923.870.000
2.11.0.00.0.00.01.0000	2	11	01	2.05	09	Pendidikan dan Pelatihan Pegawai Berdasarkan Tugas dan Fungsi	52.210.000	52.210.000	52.210.000
2.11.0.00.0.00.01.0000	2	11	01	2.06		Administrasi Umum Perangkat Daerah	3.437.361.618	3.437.361.618	2.878.333.085
2.11.0.00.0.00.01.0000	2	11	01	2.06	01	Penyediaan Komponen Instalasi Listrik/Penerangan Bangunan Kantor	11.627.987	11.627.987	11.627.987
2.11.0.00.0.00.01.0000	2	11	01	2.06	02	Penyediaan Peralatan dan Perlengkapan Kantor	168.124.550	168.124.550	168.124.550
2.11.0.00.0.00.01.0000	2	11	01	2.06	03	Penyediaan Peralatan Rumah Tangga	168.395.675	168.395.675	176.335.675
2.11.0.00.0.00.01.0000	2	11	01	2.06	04	Penyediaan Bahan Logistik Kantor	426.548.533	426.548.533	310.617.500

KOTA MALANG
SINKRONISASI PROGRAM, KEGIATAN DAN SUB KEGIATAN PADA PERUBAHAN RKPD DAN PERUBAHAN PPAS
DENGAN PERATURAN DAERAH TENTANG PERUBAHAN APBD
TAHUN ANGGARAN 2023

Kode						Uraian	Perubahan RKPD (Rp)	Perubahan PPAS (Rp)	Perubahan APBD (Rp)
2.11.0.00.0.00.01.0000	2	11	01	2.06	05	Penyediaan Barang Cetak dan Penggandaan	100.553.973	100.553.973	135.196.473
2.11.0.00.0.00.01.0000	2	11	01	2.06	06	Penyediaan Bahan Bacaan dan Peraturan Perundang-undangan	15.000.000	15.000.000	15.000.000
2.11.0.00.0.00.01.0000	2	11	01	2.06	09	Penyelenggaraan Rapat Koordinasi dan Konsultasi SKPD	2.547.110.900	2.547.110.900	2.061.430.900
2.11.0.00.0.00.01.0000	2	11	01	2.07		Pengadaan Barang Milik Daerah Penunjang Urusan Pemerintah Daerah	9.756.270.030	9.756.270.030	9.842.420.480
2.11.0.00.0.00.01.0000	2	11	01	2.07	02	Pengadaan Kendaraan Dinas Operasional atau Lapangan	8.187.508.140	8.187.508.140	8.137.508.140
2.11.0.00.0.00.01.0000	2	11	01	2.07	10	Pengadaan Sarana dan Prasarana Gedung Kantor atau Bangunan Lainnya	1.568.761.890	1.568.761.890	1.704.912.340
2.11.0.00.0.00.01.0000	2	11	01	2.08		Penyediaan Jasa Penunjang Urusan Pemerintahan Daerah	5.937.215.367	5.937.215.367	6.037.215.367
2.11.0.00.0.00.01.0000	2	11	01	2.08	01	Penyediaan Jasa Surat Menyurat	538.260.000	538.260.000	638.260.000
2.11.0.00.0.00.01.0000	2	11	01	2.08	02	Penyediaan Jasa Komunikasi, Sumber Daya Air dan Listrik	4.491.197.767	4.491.197.767	4.491.197.767
2.11.0.00.0.00.01.0000	2	11	01	2.08	04	Penyediaan Jasa Pelayanan Umum Kantor	907.757.600	907.757.600	907.757.600
2.11.0.00.0.00.01.0000	2	11	01	2.09		Pemeliharaan Barang Milik Daerah Penunjang Urusan Pemerintahan Daerah	16.196.521.737	16.196.521.737	16.144.536.677
2.11.0.00.0.00.01.0000	2	11	01	2.09	01	Penyediaan Jasa Pemeliharaan, Biaya Pemeliharaan, dan Pajak Kendaraan Perorangan Dinas atau Kendaraan Dinas Jabatan	10.032.987.637	10.032.987.637	10.032.987.637
2.11.0.00.0.00.01.0000	2	11	01	2.09	02	Penyediaan Jasa Pemeliharaan, Biaya Pemeliharaan, Pajak dan Perizinan	5.382.364.100	5.382.364.100	5.413.655.040

KOTA MALANG
SINKRONISASI PROGRAM, KEGIATAN DAN SUB KEGIATAN PADA PERUBAHAN RKPD DAN PERUBAHAN PPAS
DENGAN PERATURAN DAERAH TENTANG PERUBAHAN APBD
TAHUN ANGGARAN 2023

Kode						Uraian	Perubahan RKPD (Rp)	Perubahan PPAS (Rp)	Perubahan APBD (Rp)
						Kendaraan Dinas Operasional atau Lapangan			
2.11.0.00.0.00.01.0000	2	11	01	2.09	09	Pemeliharaan/Rehabilitasi Gedung Kantor dan Bangunan Lainnya	586.160.000	586.160.000	486.160.000
2.11.0.00.0.00.01.0000	2	11	01	2.09	10	Pemeliharaan/Rehabilitasi Sarana dan Prasarana Gedung Kantor atau Bangunan Lainnya	195.010.000	195.010.000	211.734.000
2.11.0.00.0.00.01.0000	2	11	02			PROGRAM PERENCANAAN LINGKUNGAN HIDUP	1.268.870.000	1.268.870.000	1.268.870.000
2.11.0.00.0.00.01.0000	2	11	02	2.01		Rencana Perlindungan dan Pengelolaan Lingkungan Hidup (RPPLH) Kabupaten/Kota	687.680.000	687.680.000	687.680.000
2.11.0.00.0.00.01.0000	2	11	02	2.01	01	Penyusunan dan Penetapan RPPLH Kabupaten/Kota	483.900.000	483.900.000	483.900.000
2.11.0.00.0.00.01.0000	2	11	02	2.01	02	Pengendalian Pelaksanaan RPPLH Kabupaten/Kota	203.780.000	203.780.000	203.780.000
2.11.0.00.0.00.01.0000	2	11	02	2.02		Penyelenggaraan Kajian Lingkungan Hidup Strategis (KLHS) Kabupaten/Kota	581.190.000	581.190.000	581.190.000
2.11.0.00.0.00.01.0000	2	11	02	2.02	02	Pembuatan dan Pelaksanaan KLHS RPJPD/RPJMD	581.190.000	581.190.000	581.190.000
2.11.0.00.0.00.01.0000	2	11	03			PROGRAM PENGENDALIAN PENCEMARAN DAN/ATAU KERUSAKAN LINGKUNGAN HIDUP	2.547.431.560	2.547.431.560	2.566.810.000
2.11.0.00.0.00.01.0000	2	11	03	2.01		Pencegahan Pencemaran dan/atau Kerusakan Lingkungan Hidup Kabupaten/Kota	2.445.571.560	2.445.571.560	2.464.950.000
2.11.0.00.0.00.01.0000	2	11	03	2.01	01	Koordinasi, Sinkronisasi, dan Pelaksanaan Pencegahan Pencemaran	266.770.000	266.770.000	266.770.000

KOTA MALANG
SINKRONISASI PROGRAM, KEGIATAN DAN SUB KEGIATAN PADA PERUBAHAN RKPD DAN PERUBAHAN PPAS
DENGAN PERATURAN DAERAH TENTANG PERUBAHAN APBD
TAHUN ANGGARAN 2023

Kode						Uraian	Perubahan RKPD (Rp)	Perubahan PPAS (Rp)	Perubahan APBD (Rp)
						Lingkungan Hidup Dilaksanakan Terhadap Media Tanah, Air, Udara, dan Laut			
2.11.0.00.0.00.01.0000	2	11	03	2.01	02	Koordinasi, Sinkronisasi dan Pelaksanaan Pengendalian Emisi Gas Rumah Kaca, Mitigasi dan Adaptasi Perubahan Iklim	171.460.000	171.460.000	171.460.000
2.11.0.00.0.00.01.0000	2	11	03	2.01	03	Pengelolaan Laboratorium Lingkungan Hidup Kabupaten/Kota	2.007.341.560	2.007.341.560	2.026.720.000
2.11.0.00.0.00.01.0000	2	11	03	2.02		Penanggulangan Pencemaran dan/atau Kerusakan Lingkungan Hidup Kabupaten/Kota	101.860.000	101.860.000	101.860.000
2.11.0.00.0.00.01.0000	2	11	03	2.02	01	Pemberian Informasi Peringatan Pencemaran dan/atau Kerusakan Lingkungan Hidup pada Masyarakat	101.860.000	101.860.000	101.860.000
2.11.0.00.0.00.01.0000	2	11	04			PROGRAM PENGELOLAAN KEANEKARAGAMAN HAYATI (KEHATI)	24.890.072.126	24.890.072.126	26.521.783.029
2.11.0.00.0.00.01.0000	2	11	04	2.01		Pengelolaan Keanekaragaman Hayati Kabupaten/Kota	24.890.072.126	24.890.072.126	26.521.783.029
2.11.0.00.0.00.01.0000	2	11	04	2.01	01	Penyusunan dan Penetapan Rencana Pengelolaan Keanekaragaman Hayati	525.501.000	525.501.000	525.501.000
2.11.0.00.0.00.01.0000	2	11	04	2.01	04	Pengelolaan Ruang Terbuka Hijau (RTH)	24.364.571.126	24.364.571.126	25.996.282.029
2.11.0.00.0.00.01.0000	2	11	05			PROGRAM PENGENDALIAN BAHAN BERBAHAYA DAN BERACUN (B3) DAN LIMBAH BAHAN BERBAHAYA DAN BERACUN (LIMBAH B3)	67.315.450	67.315.450	67.315.450
2.11.0.00.0.00.01.0000	2	11	05	2.01		Penyimpanan sementara Limbah B3	67.315.450	67.315.450	67.315.450

KOTA MALANG
SINKRONISASI PROGRAM, KEGIATAN DAN SUB KEGIATAN PADA PERUBAHAN RKPD DAN PERUBAHAN PPAS
DENGAN PERATURAN DAERAH TENTANG PERUBAHAN APBD
TAHUN ANGGARAN 2023

Kode						Uraian	Perubahan RKPD (Rp)	Perubahan PPAS (Rp)	Perubahan APBD (Rp)
2.11.0.00.0.00.01.0000	2	11	05	2.01	01	Fasilitasi Pemenuhan Komitmen Izin Penyimpanan sementara Limbah B3 Dilaksanakan Melalui Sistem Pelayanan Perizinan Berusaha Terintegrasi Secara Elektronik	67.315.450	67.315.450	67.315.450
2.11.0.00.0.00.01.0000	2	11	06			PROGRAM PEMBINAAN DAN PENGAWASAN TERHADAP IZIN LINGKUNGAN DAN IZIN PERLINDUNGAN DAN PENGELOLAAN LINGKUNGAN HIDUP (PPLH)	534.405.100	534.405.100	551.205.100
2.11.0.00.0.00.01.0000	2	11	06	2.01		Pembinaan dan Pengawasan Terhadap Usaha dan/atau Kegiatan yang Izin Lingkungan dan Izin PPLH Diterbitkan oleh Pemerintah Daerah Kabupaten/Kota	534.405.100	534.405.100	551.205.100
2.11.0.00.0.00.01.0000	2	11	06	2.01	01	Fasilitasi Pemenuhan Ketentuan dan Kewajiban Izin Lingkungan dan/atau Izin PPLH	411.948.000	411.948.000	428.748.000
2.11.0.00.0.00.01.0000	2	11	06	2.01	03	Pengawasan Usaha dan/atau Kegiatan yang Izin Lingkungan Hidup, Izin PPLH yang Diterbitkan oleh Pemerintah Daerah Kabupaten/Kota	59.977.100	59.977.100	59.977.100
2.11.0.00.0.00.01.0000	2	11	06	2.01	04	Koordinasi dan Sinkronisasi Pengawasan dan Penerapan Sanksi Upaya dan Rencana PPLH	62.480.000	62.480.000	62.480.000
2.11.0.00.0.00.01.0000	2	11	08			PROGRAM PENINGKATAN PENDIDIKAN, PELATIHAN DAN PENYULUHAN LINGKUNGAN HIDUP UNTUK MASYARAKAT	333.321.600	333.321.600	333.321.600

KOTA MALANG
SINKRONISASI PROGRAM, KEGIATAN DAN SUB KEGIATAN PADA PERUBAHAN RKPD DAN PERUBAHAN PPAS
DENGAN PERATURAN DAERAH TENTANG PERUBAHAN APBD
TAHUN ANGGARAN 2023

Kode					Uraian	Perubahan RKPD (Rp)	Perubahan PPAS (Rp)	Perubahan APBD (Rp)
2.11.0.00.0.00.01.0000	2	11	08	2.01	Penyelenggaraan Pendidikan, Pelatihan, dan Penyuluhan Lingkungan Hidup untuk Lembaga Kemasyarakatan Tingkat Daerah Kabupaten/Kota	333.321.600	333.321.600	333.321.600
2.11.0.00.0.00.01.0000	2	11	08	2.01	01 Peningkatan Kapasitas dan Kompetensi Sumber Daya Manusia Bidang Lingkungan Hidup untuk Lembaga Kemasyarakatan	34.134.100	34.134.100	34.134.100
2.11.0.00.0.00.01.0000	2	11	08	2.01	02 Pendampingan Gerakan Peduli Lingkungan Hidup	299.187.500	299.187.500	299.187.500
2.11.0.00.0.00.01.0000	2	11	09		PROGRAM PENGHARGAAN LINGKUNGAN HIDUP UNTUK MASYARAKAT	251.160.000	251.160.000	251.160.000
2.11.0.00.0.00.01.0000	2	11	09	2.01	Pemberian Penghargaan Lingkungan Hidup Tingkat Daerah Kabupaten/Kota	251.160.000	251.160.000	251.160.000
2.11.0.00.0.00.01.0000	2	11	09	2.01	01 Penilaian Kinerja Masyarakat/Lembaga Masyarakat/Dunia Usaha/Dunia Pendidikan/Filantropi dalam Perlindungan dan Pengelolaan Lingkungan Hidup	251.160.000	251.160.000	251.160.000
2.11.0.00.0.00.01.0000	2	11	10		PROGRAM PENANGANAN PENGADUAN LINGKUNGAN HIDUP	85.970.000	85.970.000	85.970.000
2.11.0.00.0.00.01.0000	2	11	10	2.01	Penyelesaian Pengaduan Masyarakat di Bidang Perlindungan dan Pengelolaan Lingkungan Hidup (PPLH) Kabupaten/Kota	85.970.000	85.970.000	85.970.000
2.11.0.00.0.00.01.0000	2	11	10	2.01	01 Pengelolaan Pengaduan Masyarakat Terhadap PPLH Kabupaten/Kota	85.970.000	85.970.000	85.970.000

KOTA MALANG
SINKRONISASI PROGRAM, KEGIATAN DAN SUB KEGIATAN PADA PERUBAHAN RKPD DAN PERUBAHAN PPAS
DENGAN PERATURAN DAERAH TENTANG PERUBAHAN APBD
TAHUN ANGGARAN 2023

Kode					Uraian	Perubahan RKPD (Rp)	Perubahan PPAS (Rp)	Perubahan APBD (Rp)
2.11.0.00.0.00.01.0000	2	11	11		PROGRAM PENGELOLAAN PERSAMPAHAN	19.240.873.119	19.240.873.119	19.677.846.919
2.11.0.00.0.00.01.0000	2	11	11	2.01	Pengelolaan Sampah	19.240.873.119	19.240.873.119	19.677.846.919
2.11.0.00.0.00.01.0000	2	11	11	2.01 01	Penyusunan Kebijakan dan Strategi Daerah Pengelolaan Sampah Kabupaten/Kota	46.940.000	46.940.000	46.940.000
2.11.0.00.0.00.01.0000	2	11	11	2.01 02	Pengurangan Sampah dengan Melakukan Pembatasan, Pendaauran Ulang dan Pemanfaatan Kembali	902.903.900	902.903.900	902.903.900
2.11.0.00.0.00.01.0000	2	11	11	2.01 03	Penanganan Sampah dengan Melakukan Pemilahan, Pengumpulan, Pengangkutan, Pengolahan, dan Pemrosesan Akhir Sampah di TPA/TPST/SPA Kabupaten/Kota	17.459.040.719	17.459.040.719	17.796.014.519
2.11.0.00.0.00.01.0000	2	11	11	2.01 07	Penyediaan Sarana dan Prasarana Pengelolaan Persampahan di TPA/TPST/SPA Kabupaten/Kota	831.988.500	831.988.500	931.988.500
2.12.0.00.0.00.01.0000					Dinas Kependudukan dan Pencatatan Sipil	17.292.760.965	17.292.760.965	17.292.760.965
2.12.0.00.0.00.01.0000	2				URUSAN PEMERINTAHAN WAJIB YANG TIDAK BERKAITAN DENGAN PELAYANAN DASAR	17.292.760.965	17.292.760.965	17.292.760.965
2.12.0.00.0.00.01.0000	2	12			URUSAN PEMERINTAHAN BIDANG ADMINISTRASI KEPENDUDUKAN DAN PENCATATAN SIPIL	17.292.760.965	17.292.760.965	17.292.760.965
2.12.0.00.0.00.01.0000	2	12	01		PROGRAM PENUNJANG URUSAN PEMERINTAHAN DAERAH KABUPATEN/KOTA	13.900.521.665	13.900.521.665	13.900.521.665

KOTA MALANG
SINKRONISASI PROGRAM, KEGIATAN DAN SUB KEGIATAN PADA PERUBAHAN RKPD DAN PERUBAHAN PPAS
DENGAN PERATURAN DAERAH TENTANG PERUBAHAN APBD
TAHUN ANGGARAN 2023

Kode					Uraian	Perubahan RKPD (Rp)	Perubahan PPAS (Rp)	Perubahan APBD (Rp)
2.12.0.00.0.00.01.0000	2	12	01	2.01	Perencanaan, Penganggaran, dan Evaluasi Kinerja Perangkat Daerah	128.901.240	128.901.240	128.901.240
2.12.0.00.0.00.01.0000	2	12	01	2.01	01 Penyusunan Dokumen Perencanaan Perangkat Daerah	15.000.000	15.000.000	15.000.000
2.12.0.00.0.00.01.0000	2	12	01	2.01	07 Evaluasi Kinerja Perangkat Daerah	113.901.240	113.901.240	113.901.240
2.12.0.00.0.00.01.0000	2	12	01	2.02	Administrasi Keuangan Perangkat Daerah	9.301.154.303	9.301.154.303	9.301.154.303
2.12.0.00.0.00.01.0000	2	12	01	2.02	01 Penyediaan Gaji dan Tunjangan ASN	9.284.833.103	9.284.833.103	9.284.833.103
2.12.0.00.0.00.01.0000	2	12	01	2.02	07 Koordinasi dan Penyusunan Laporan Keuangan Bulanan/ Triwulanan/ Semesteran SKPD	16.321.200	16.321.200	16.321.200
2.12.0.00.0.00.01.0000	2	12	01	2.05	Administrasi Kepegawaian Perangkat Daerah	201.912.000	201.912.000	261.912.000
2.12.0.00.0.00.01.0000	2	12	01	2.05	09 Pendidikan dan Pelatihan Pegawai Berdasarkan Tugas dan Fungsi	201.912.000	201.912.000	261.912.000
2.12.0.00.0.00.01.0000	2	12	01	2.06	Administrasi Umum Perangkat Daerah	1.888.931.535	1.888.931.535	1.899.894.334
2.12.0.00.0.00.01.0000	2	12	01	2.06	01 Penyediaan Komponen Instalasi Listrik/Penerangan Bangunan Kantor	26.400.000	26.400.000	26.400.000
2.12.0.00.0.00.01.0000	2	12	01	2.06	02 Penyediaan Peralatan dan Perlengkapan Kantor	1.203.068.000	1.203.068.000	1.203.068.000
2.12.0.00.0.00.01.0000	2	12	01	2.06	05 Penyediaan Barang Cetak dan Penggandaan	140.027.700	140.027.700	140.027.700
2.12.0.00.0.00.01.0000	2	12	01	2.06	06 Penyediaan Bahan Bacaan dan Peraturan Perundang-undangan	3.960.000	3.960.000	3.960.000
2.12.0.00.0.00.01.0000	2	12	01	2.06	09 Penyelenggaraan Rapat Koordinasi dan Konsultasi SKPD	515.475.835	515.475.835	526.438.634

KOTA MALANG
SINKRONISASI PROGRAM, KEGIATAN DAN SUB KEGIATAN PADA PERUBAHAN RKPD DAN PERUBAHAN PPAS
DENGAN PERATURAN DAERAH TENTANG PERUBAHAN APBD
TAHUN ANGGARAN 2023

Kode					Uraian	Perubahan RKPD (Rp)	Perubahan PPAS (Rp)	Perubahan APBD (Rp)
2.12.0.00.0.00.01.0000	2	12	01	2.07	Pengadaan Barang Milik Daerah Penunjang Urusan Pemerintah Daerah	1.625.948.087	1.625.948.087	1.586.485.288
2.12.0.00.0.00.01.0000	2	12	01	2.07	06 Pengadaan Peralatan dan Mesin Lainnya	1.625.948.087	1.625.948.087	1.586.485.288
2.12.0.00.0.00.01.0000	2	12	01	2.08	Penyediaan Jasa Penunjang Urusan Pemerintahan Daerah	372.854.000	372.854.000	341.354.000
2.12.0.00.0.00.01.0000	2	12	01	2.08	01 Penyediaan Jasa Surat Menyurat	53.920.000	53.920.000	53.920.000
2.12.0.00.0.00.01.0000	2	12	01	2.08	02 Penyediaan Jasa Komunikasi, Sumber Daya Air dan Listrik	98.712.600	98.712.600	67.212.600
2.12.0.00.0.00.01.0000	2	12	01	2.08	03 Penyediaan Jasa Peralatan dan Perlengkapan Kantor	53.345.900	53.345.900	53.345.900
2.12.0.00.0.00.01.0000	2	12	01	2.08	04 Penyediaan Jasa Pelayanan Umum Kantor	166.875.500	166.875.500	166.875.500
2.12.0.00.0.00.01.0000	2	12	01	2.09	Pemeliharaan Barang Milik Daerah Penunjang Urusan Pemerintahan Daerah	380.820.500	380.820.500	380.820.500
2.12.0.00.0.00.01.0000	2	12	01	2.09	02 Penyediaan Jasa Pemeliharaan, Biaya Pemeliharaan, Pajak dan Perizinan Kendaraan Dinas Operasional atau Lapangan	300.820.500	300.820.500	300.820.500
2.12.0.00.0.00.01.0000	2	12	01	2.09	09 Pemeliharaan/Rehabilitasi Gedung Kantor dan Bangunan Lainnya	80.000.000	80.000.000	80.000.000
2.12.0.00.0.00.01.0000	2	12	02		PROGRAM PENDAFTARAN PENDUDUK	1.187.545.360	1.187.545.360	1.187.545.360
2.12.0.00.0.00.01.0000	2	12	02	2.01	Pelayanan Pendaftaran Penduduk	1.187.545.360	1.187.545.360	1.187.545.360
2.12.0.00.0.00.01.0000	2	12	02	2.01	04 Peningkatan Pelayanan Pendaftaran Penduduk	1.187.545.360	1.187.545.360	1.187.545.360
2.12.0.00.0.00.01.0000	2	12	03		PROGRAM PENCATATAN SIPIL	1.699.010.480	1.699.010.480	1.699.010.480
2.12.0.00.0.00.01.0000	2	12	03	2.01	Pelayanan Pencatatan Sipil	1.699.010.480	1.699.010.480	1.699.010.480

KOTA MALANG
SINKRONISASI PROGRAM, KEGIATAN DAN SUB KEGIATAN PADA PERUBAHAN RKPD DAN PERUBAHAN PPAS
DENGAN PERATURAN DAERAH TENTANG PERUBAHAN APBD
TAHUN ANGGARAN 2023

Kode						Uraian	Perubahan RKPD (Rp)	Perubahan PPAS (Rp)	Perubahan APBD (Rp)
2.12.0.00.0.00.01.0000	2	12	03	2.01	01	Pencatatan, Penatausahaan dan Penerbitan Dokumen Atas Pelaporan Peristiwa Penting	1.556.410.480	1.556.410.480	1.556.410.480
2.12.0.00.0.00.01.0000	2	12	03	2.01	02	Peningkatan dalam Pelayanan Pencatatan Sipil	142.600.000	142.600.000	142.600.000
2.12.0.00.0.00.01.0000	2	12	04			PROGRAM PENGELOLAAN INFORMASI ADMINISTRASI KEPENDUDUKAN	445.183.460	445.183.460	445.183.460
2.12.0.00.0.00.01.0000	2	12	04	2.01		Pengumpulan Data Kependudukan dan Pemanfaatan dan Penyajian Database Kependudukan	445.183.460	445.183.460	445.183.460
2.12.0.00.0.00.01.0000	2	12	04	2.01	01	Pengolahan dan Penyajian Data Kependudukan	445.183.460	445.183.460	445.183.460
2.12.0.00.0.00.01.0000	2	12	05			PROGRAM PENGELOLAAN PROFIL KEPENDUDUKAN	60.500.000	60.500.000	60.500.000
2.12.0.00.0.00.01.0000	2	12	05	2.01		Penyusunan Profil Kependudukan	60.500.000	60.500.000	60.500.000
2.12.0.00.0.00.01.0000	2	12	05	2.01	02	Penyusunan Profil Data Perkembangan dan Proyeksi Kependudukan serta Kebutuhan yang Lain	60.500.000	60.500.000	60.500.000
2.15.0.00.0.00.01.0000						Dinas Perhubungan	43.549.873.095	43.549.873.095	44.799.873.095
2.15.0.00.0.00.01.0000	2					URUSAN PEMERINTAHAN WAJIB YANG TIDAK BERKAITAN DENGAN PELAYANAN DASAR	43.549.873.095	43.549.873.095	44.799.873.095
2.15.0.00.0.00.01.0000	2	15				URUSAN PEMERINTAHAN BIDANG PERHUBUNGAN	43.549.873.095	43.549.873.095	44.799.873.095
2.15.0.00.0.00.01.0000	2	15	01			PROGRAM PENUNJANG URUSAN PEMERINTAHAN DAERAH KABUPATEN/KOTA	19.967.074.837	19.967.074.837	20.118.365.487

KOTA MALANG
SINKRONISASI PROGRAM, KEGIATAN DAN SUB KEGIATAN PADA PERUBAHAN RKPD DAN PERUBAHAN PPAS
DENGAN PERATURAN DAERAH TENTANG PERUBAHAN APBD
TAHUN ANGGARAN 2023

Kode					Uraian	Perubahan RKPD (Rp)	Perubahan PPAS (Rp)	Perubahan APBD (Rp)
2.15.0.00.0.00.01.0000	2	15	01	2.01	Perencanaan, Penganggaran, dan Evaluasi Kinerja Perangkat Daerah	70.833.000	70.833.000	70.833.000
2.15.0.00.0.00.01.0000	2	15	01	2.01	01 Penyusunan Dokumen Perencanaan Perangkat Daerah	3.536.000	3.536.000	3.536.000
2.15.0.00.0.00.01.0000	2	15	01	2.01	06 Koordinasi dan Penyusunan Laporan Capaian Kinerja dan Ikhtisar Realisasi Kinerja SKPD	67.297.000	67.297.000	67.297.000
2.15.0.00.0.00.01.0000	2	15	01	2.02	Administrasi Keuangan Perangkat Daerah	13.555.044.548	13.555.044.548	13.555.044.548
2.15.0.00.0.00.01.0000	2	15	01	2.02	01 Penyediaan Gaji dan Tunjangan ASN	13.544.044.548	13.544.044.548	13.544.044.548
2.15.0.00.0.00.01.0000	2	15	01	2.02	07 Koordinasi dan Penyusunan Laporan Keuangan Bulanan/ Triwulanan/ Semesteran SKPD	11.000.000	11.000.000	11.000.000
2.15.0.00.0.00.01.0000	2	15	01	2.03	Administrasi Barang Milik Daerah pada Perangkat Daerah	218.952.600	218.952.600	218.952.600
2.15.0.00.0.00.01.0000	2	15	01	2.03	02 Pengamanan Barang Milik Daerah SKPD	137.400.000	137.400.000	137.400.000
2.15.0.00.0.00.01.0000	2	15	01	2.03	06 Penatausahaan Barang Milik Daerah pada SKPD	81.552.600	81.552.600	81.552.600
2.15.0.00.0.00.01.0000	2	15	01	2.05	Administrasi Kepegawaian Perangkat Daerah	319.800.000	319.800.000	340.520.050
2.15.0.00.0.00.01.0000	2	15	01	2.05	02 Pengadaan Pakaian Dinas beserta Atribut Kelengkapannya	319.800.000	319.800.000	340.520.050
2.15.0.00.0.00.01.0000	2	15	01	2.06	Administrasi Umum Perangkat Daerah	1.291.512.549	1.291.512.549	1.422.083.149
2.15.0.00.0.00.01.0000	2	15	01	2.06	01 Penyediaan Komponen Instalasi Listrik/Penerangan Bangunan Kantor	11.500.000	11.500.000	11.500.000
2.15.0.00.0.00.01.0000	2	15	01	2.06	02 Penyediaan Peralatan dan Perlengkapan Kantor	345.291.349	345.291.349	341.191.349

KOTA MALANG
SINKRONISASI PROGRAM, KEGIATAN DAN SUB KEGIATAN PADA PERUBAHAN RKPD DAN PERUBAHAN PPAS
DENGAN PERATURAN DAERAH TENTANG PERUBAHAN APBD
TAHUN ANGGARAN 2023

Kode						Uraian	Perubahan RKPD (Rp)	Perubahan PPAS (Rp)	Perubahan APBD (Rp)
2.15.0.00.0.00.01.0000	2	15	01	2.06	05	Penyediaan Barang Cetak dan Penggandaan	72.831.200	72.831.200	72.831.200
2.15.0.00.0.00.01.0000	2	15	01	2.06	06	Penyediaan Bahan Bacaan dan Peraturan Perundang-undangan	13.500.000	13.500.000	13.500.000
2.15.0.00.0.00.01.0000	2	15	01	2.06	08	Fasilitasi Kunjungan Tamu	237.200.000	237.200.000	237.200.000
2.15.0.00.0.00.01.0000	2	15	01	2.06	09	Penyelenggaraan Rapat Koordinasi dan Konsultasi SKPD	611.190.000	611.190.000	745.860.600
2.15.0.00.0.00.01.0000	2	15	01	2.08		Penyediaan Jasa Penunjang Urusan Pemerintahan Daerah	2.162.443.540	2.162.443.540	2.162.443.540
2.15.0.00.0.00.01.0000	2	15	01	2.08	01	Penyediaan Jasa Surat Menyurat	179.856.040	179.856.040	179.856.040
2.15.0.00.0.00.01.0000	2	15	01	2.08	02	Penyediaan Jasa Komunikasi, Sumber Daya Air dan Listrik	1.698.000.000	1.698.000.000	1.698.000.000
2.15.0.00.0.00.01.0000	2	15	01	2.08	03	Penyediaan Jasa Peralatan dan Perlengkapan Kantor	25.370.000	25.370.000	25.370.000
2.15.0.00.0.00.01.0000	2	15	01	2.08	04	Penyediaan Jasa Pelayanan Umum Kantor	259.217.500	259.217.500	259.217.500
2.15.0.00.0.00.01.0000	2	15	01	2.09		Pemeliharaan Barang Milik Daerah Penunjang Urusan Pemerintahan Daerah	2.348.488.600	2.348.488.600	2.348.488.600
2.15.0.00.0.00.01.0000	2	15	01	2.09	02	Penyediaan Jasa Pemeliharaan, Biaya Pemeliharaan, Pajak dan Perizinan Kendaraan Dinas Operasional atau Lapangan	2.123.208.600	2.123.208.600	2.123.208.600
2.15.0.00.0.00.01.0000	2	15	01	2.09	09	Pemeliharaan/Rehabilitasi Gedung Kantor dan Bangunan Lainnya	225.280.000	225.280.000	225.280.000
2.15.0.00.0.00.01.0000	2	15	02			PROGRAM PENYELENGGARAAN LALU LINTAS DAN ANGKUTAN JALAN (LLAJ)	23.582.798.258	23.582.798.258	24.681.507.608

KOTA MALANG
SINKRONISASI PROGRAM, KEGIATAN DAN SUB KEGIATAN PADA PERUBAHAN RKPD DAN PERUBAHAN PPAS
DENGAN PERATURAN DAERAH TENTANG PERUBAHAN APBD
TAHUN ANGGARAN 2023

Kode					Uraian	Perubahan RKPD (Rp)	Perubahan PPAS (Rp)	Perubahan APBD (Rp)
2.15.0.00.0.00.01.0000	2	15	02	2.02	Penyediaan Perlengkapan Jalan di Jalan Kabupaten/Kota	6.266.130.280	6.266.130.280	6.743.157.316
2.15.0.00.0.00.01.0000	2	15	02	2.02	01 Pembangunan Prasarana Jalan di Jalan Kabupaten/Kota	3.636.933.552	3.636.933.552	3.236.933.552
2.15.0.00.0.00.01.0000	2	15	02	2.02	02 Penyediaan Perlengkapan Jalan di Jalan Kabupaten/Kota	2.629.196.728	2.629.196.728	3.506.223.764
2.15.0.00.0.00.01.0000	2	15	02	2.03	Pengelolaan Terminal Penumpang Tipe C	437.556.120	437.556.120	437.556.120
2.15.0.00.0.00.01.0000	2	15	02	2.03	04 Rehabilitasi dan Pemeliharaan Terminal (Fasilitas Utama dan Pendukung)	437.556.120	437.556.120	437.556.120
2.15.0.00.0.00.01.0000	2	15	02	2.04	Penerbitan Izin Penyelenggaraan dan Pembangunan Fasilitas Parkir	10.476.810.000	10.476.810.000	10.776.810.000
2.15.0.00.0.00.01.0000	2	15	02	2.04	01 Fasilitas Pemenuhan Persyaratan Perolehan Izin Penyelenggaraan dan Pembangunan Fasilitas Parkir Kewenangan Kabupaten/Kota dalam Sistem Pelayanan Perizinan Berusaha Terintegrasi Secara Elektronik	9.742.980.000	9.742.980.000	10.004.490.000
2.15.0.00.0.00.01.0000	2	15	02	2.04	02 Koordinasi dan Sinkronisasi Pengawasan Pelaksanaan Izin Penyelenggaraan dan Pembangunan Fasilitas Parkir Kewenangan Kabupaten/Kota	733.830.000	733.830.000	772.320.000
2.15.0.00.0.00.01.0000	2	15	02	2.05	Pengujian Berkala Kendaraan Bermotor	1.738.435.160	1.738.435.160	1.738.435.160
2.15.0.00.0.00.01.0000	2	15	02	2.05	01 Penyediaan Sarana dan Prasarana Pengujian Berkala Kendaraan Bermotor	1.017.064.640	1.017.064.640	1.017.064.640
2.15.0.00.0.00.01.0000	2	15	02	2.05	04 Penyediaan Bukti Lulus Uji Pengujian Berkala Kendaraan Bermotor	250.000.000	250.000.000	250.000.000

KOTA MALANG
SINKRONISASI PROGRAM, KEGIATAN DAN SUB KEGIATAN PADA PERUBAHAN RKPD DAN PERUBAHAN PPAS
DENGAN PERATURAN DAERAH TENTANG PERUBAHAN APBD
TAHUN ANGGARAN 2023

Kode						Uraian	Perubahan RKPD (Rp)	Perubahan PPAS (Rp)	Perubahan APBD (Rp)
2.15.0.00.0.00.01.0000	2	15	02	2.05	07	Pemeliharaan Sarana dan Prasarana Pengujian Berkala Kendaraan Bermotor	471.370.520	471.370.520	471.370.520
2.15.0.00.0.00.01.0000	2	15	02	2.06		Pelaksanaan Manajemen dan Rekayasa Lalu Lintas untuk Jaringan Jalan Kabupaten/Kota	2.529.574.098	2.529.574.098	2.839.792.412
2.15.0.00.0.00.01.0000	2	15	02	2.06	01	Penataan Manajemen dan Rekayasa Lalu Lintas untuk Jaringan Jalan Kabupaten/Kota	707.328.048	707.328.048	917.328.048
2.15.0.00.0.00.01.0000	2	15	02	2.06	02	Pengadaan, Pemasangan, Perbaikan dan Pemeliharaan Perlengkapan Jalan dalam rangka Manajemen dan Rekayasa Lalu Lintas	376.075.050	376.075.050	423.093.964
2.15.0.00.0.00.01.0000	2	15	02	2.06	04	Pengawasan dan Pengendalian Efektivitas Pelaksanaan Kebijakan untuk Jalan Kabupaten/Kota	1.182.921.000	1.182.921.000	1.236.120.400
2.15.0.00.0.00.01.0000	2	15	02	2.06	05	Forum Lalu Lintas dan Angkutan Jalan Kabupaten/Kota	263.250.000	263.250.000	263.250.000
2.15.0.00.0.00.01.0000	2	15	02	2.08		Audit dan Inspeksi Keselamatan LLAJ di Jalan	492.810.000	492.810.000	489.395.600
2.15.0.00.0.00.01.0000	2	15	02	2.08	04	Pelaksanaan Inspeksi, Audit dan Pemantauan Pemenuhan Persyaratan Penyelenggaraan Kompetensi Pengemudi Kendaraan Bermotor Kabupaten/Kota	87.840.000	87.840.000	75.720.000
2.15.0.00.0.00.01.0000	2	15	02	2.08	05	Pelaksanaan Inspeksi, Audit dan Pemantauan Sistem Manajemen Keselamatan Perusahaan Angkutan Umum	404.970.000	404.970.000	413.675.600

KOTA MALANG
SINKRONISASI PROGRAM, KEGIATAN DAN SUB KEGIATAN PADA PERUBAHAN RKPD DAN PERUBAHAN PPAS
DENGAN PERATURAN DAERAH TENTANG PERUBAHAN APBD
TAHUN ANGGARAN 2023

Kode					Uraian	Perubahan RKPD (Rp)	Perubahan PPAS (Rp)	Perubahan APBD (Rp)
2.15.0.00.0.00.01.0000	2	15	02	2.09	Penyediaan Angkutan Umum untuk Jasa Angkutan Orang dan/atau Barang Antar Kota dalam 1 (Satu) Daerah Kabupaten/Kota	1.464.624.000	1.464.624.000	1.403.538.400
2.15.0.00.0.00.01.0000	2	15	02	2.09	01 Penyediaan Angkutan Umum untuk Jasa Angkutan Orang dan/atau Barang Antar Kota dalam 1 (Satu) Daerah Kabupaten/Kota	1.464.624.000	1.464.624.000	1.403.538.400
2.15.0.00.0.00.01.0000	2	15	02	2.11	Penetapan Rencana Umum Jaringan Trayek Perkotaan dalam 1 (Satu) Daerah Kabupaten/Kota	176.858.600	176.858.600	252.822.600
2.15.0.00.0.00.01.0000	2	15	02	2.11	03 Pengendalian Pelaksanaan Rencana Umum Jaringan Trayek Perkotaan dalam 1 (Satu) Daerah Kabupaten/Kota	176.858.600	176.858.600	252.822.600
2.16.2.20.2.21.01.0000					Dinas Komunikasi dan Informatika	36.450.429.099	36.450.429.099	36.450.429.099
2.16.2.20.2.21.01.0000	2				URUSAN PEMERINTAHAN WAJIB YANG TIDAK BERKAITAN DENGAN PELAYANAN DASAR	36.450.429.099	36.450.429.099	36.450.429.099
2.16.2.20.2.21.01.0000	2	16			URUSAN PEMERINTAHAN BIDANG KOMUNIKASI DAN INFORMATIKA	33.802.406.173	33.802.406.173	33.802.406.173
2.16.2.20.2.21.01.0000	2	16	01		PROGRAM PENUNJANG URUSAN PEMERINTAHAN DAERAH KABUPATEN/KOTA	10.403.622.114	10.403.622.114	10.403.622.114
2.16.2.20.2.21.01.0000	2	16	01	2.01	Perencanaan, Penganggaran, dan Evaluasi Kinerja Perangkat Daerah	32.500.477	32.500.477	30.500.477
2.16.2.20.2.21.01.0000	2	16	01	2.01	01 Penyusunan Dokumen Perencanaan Perangkat Daerah	32.500.477	32.500.477	30.500.477
2.16.2.20.2.21.01.0000	2	16	01	2.02	Administrasi Keuangan Perangkat	8.484.866.708	8.484.866.708	8.481.866.708

KOTA MALANG
SINKRONISASI PROGRAM, KEGIATAN DAN SUB KEGIATAN PADA PERUBAHAN RKPD DAN PERUBAHAN PPAS
DENGAN PERATURAN DAERAH TENTANG PERUBAHAN APBD
TAHUN ANGGARAN 2023

Kode						Uraian	Perubahan RKPD (Rp)	Perubahan PPAS (Rp)	Perubahan APBD (Rp)
						Daerah			
2.16.2.20.2.21.01.0000	2	16	01	2.02	01	Penyediaan Gaji dan Tunjangan ASN	8.473.866.708	8.473.866.708	8.473.866.708
2.16.2.20.2.21.01.0000	2	16	01	2.02	05	Koordinasi dan Penyusunan Laporan Keuangan Akhir Tahun SKPD	11.000.000	11.000.000	8.000.000
2.16.2.20.2.21.01.0000	2	16	01	2.06		Administrasi Umum Perangkat Daerah	947.026.257	947.026.257	945.026.257
2.16.2.20.2.21.01.0000	2	16	01	2.06	01	Penyediaan Komponen Instalasi Listrik/Penerangan Bangunan Kantor	8.000.000	8.000.000	8.000.000
2.16.2.20.2.21.01.0000	2	16	01	2.06	02	Penyediaan Peralatan dan Perlengkapan Kantor	158.660.450	158.660.450	158.660.450
2.16.2.20.2.21.01.0000	2	16	01	2.06	05	Penyediaan Barang Cetak dan Penggandaan	74.738.800	74.738.800	72.738.800
2.16.2.20.2.21.01.0000	2	16	01	2.06	06	Penyediaan Bahan Bacaan dan Peraturan Perundang-undangan	6.000.000	6.000.000	6.000.000
2.16.2.20.2.21.01.0000	2	16	01	2.06	09	Penyelenggaraan Rapat Koordinasi dan Konsultasi SKPD	699.627.007	699.627.007	699.627.007
2.16.2.20.2.21.01.0000	2	16	01	2.07		Pengadaan Barang Milik Daerah Penunjang Urusan Pemerintah Daerah	73.340.000	73.340.000	73.340.000
2.16.2.20.2.21.01.0000	2	16	01	2.07	06	Pengadaan Peralatan dan Mesin Lainnya	73.340.000	73.340.000	73.340.000
2.16.2.20.2.21.01.0000	2	16	01	2.08		Penyediaan Jasa Penunjang Urusan Pemerintahan Daerah	409.057.472	409.057.472	416.057.472
2.16.2.20.2.21.01.0000	2	16	01	2.08	02	Penyediaan Jasa Komunikasi, Sumber Daya Air dan Listrik	139.100.000	139.100.000	139.100.000
2.16.2.20.2.21.01.0000	2	16	01	2.08	04	Penyediaan Jasa Pelayanan Umum Kantor	269.957.472	269.957.472	276.957.472
2.16.2.20.2.21.01.0000	2	16	01	2.09		Pemeliharaan Barang Milik Daerah Penunjang Urusan Pemerintahan Daerah	456.831.200	456.831.200	456.831.200

KOTA MALANG
SINKRONISASI PROGRAM, KEGIATAN DAN SUB KEGIATAN PADA PERUBAHAN RKPD DAN PERUBAHAN PPAS
DENGAN PERATURAN DAERAH TENTANG PERUBAHAN APBD
TAHUN ANGGARAN 2023

Kode						Uraian	Perubahan RKPD (Rp)	Perubahan PPAS (Rp)	Perubahan APBD (Rp)
2.16.2.20.2.21.01.0000	2	16	01	2.09	02	Penyediaan Jasa Pemeliharaan, Biaya Pemeliharaan, Pajak dan Perizinan Kendaraan Dinas Operasional atau Lapangan	288.901.200	288.901.200	288.901.200
2.16.2.20.2.21.01.0000	2	16	01	2.09	09	Pemeliharaan/Rehabilitasi Gedung Kantor dan Bangunan Lainnya	24.980.000	24.980.000	24.980.000
2.16.2.20.2.21.01.0000	2	16	01	2.09	10	Pemeliharaan/Rehabilitasi Sarana dan Prasarana Gedung Kantor atau Bangunan Lainnya	142.950.000	142.950.000	142.950.000
2.16.2.20.2.21.01.0000	2	16	02			PROGRAM PENGELOLAAN INFORMASI DAN KOMUNIKASI PUBLIK	7.101.756.922	7.101.756.922	7.101.756.922
2.16.2.20.2.21.01.0000	2	16	02	2.01		Pengelolaan Informasi dan Komunikasi Publik Pemerintah Daerah Kabupaten/Kota	7.101.756.922	7.101.756.922	7.101.756.922
2.16.2.20.2.21.01.0000	2	16	02	2.01	02	Monitoring Opini dan Aspirasi Publik	212.140.000	212.140.000	212.140.000
2.16.2.20.2.21.01.0000	2	16	02	2.01	04	Pengelolaan Konten dan Perencanaan Media Komunikasi Publik	5.501.893.900	5.501.893.900	5.501.893.900
2.16.2.20.2.21.01.0000	2	16	02	2.01	06	Pelayanan Informasi Publik	50.000.000	50.000.000	50.000.000
2.16.2.20.2.21.01.0000	2	16	02	2.01	07	Layanan Hubungan Media	242.380.000	242.380.000	242.380.000
2.16.2.20.2.21.01.0000	2	16	02	2.01	12	Penyelenggaraan Hubungan Masyarakat, Media dan Kemitraan Komunitas	1.095.343.022	1.095.343.022	1.095.343.022
2.16.2.20.2.21.01.0000	2	16	03			PROGRAM PENGELOLAAN APLIKASI INFORMATIKA	16.297.027.137	16.297.027.137	16.297.027.137
2.16.2.20.2.21.01.0000	2	16	03	2.01		Pengelolaan Nama Domain yang Telah Ditetapkan oleh Pemerintah Pusat dan Sub Domain di Lingkup Pemerintah Daerah Kabupaten/Kota	13.387.419.647	13.387.419.647	13.387.419.647

KOTA MALANG
SINKRONISASI PROGRAM, KEGIATAN DAN SUB KEGIATAN PADA PERUBAHAN RKPD DAN PERUBAHAN PPAS
DENGAN PERATURAN DAERAH TENTANG PERUBAHAN APBD
TAHUN ANGGARAN 2023

Kode						Uraian	Perubahan RKPD (Rp)	Perubahan PPAS (Rp)	Perubahan APBD (Rp)
2.16.2.20.2.21.01.0000	2	16	03	2.01	03	Penyelenggaraan Sistem Jaringan Intra Pemerintah Daerah	13.387.419.647	13.387.419.647	13.387.419.647
2.16.2.20.2.21.01.0000	2	16	03	2.02		Pengelolaan E-government di Lingkup Pemerintah Daerah Kabupaten/Kota	2.909.607.490	2.909.607.490	2.909.607.490
2.16.2.20.2.21.01.0000	2	16	03	2.02	01	Penatalaksanaan dan Pengawasan E-government dalam Penyelenggaraan Pemerintahan Daerah Kabupaten/Kota	104.050.000	104.050.000	104.050.000
2.16.2.20.2.21.01.0000	2	16	03	2.02	07	Pengembangan Aplikasi dan Proses Bisnis Pemerintahan Berbasis Elektronik	627.896.000	627.896.000	627.896.000
2.16.2.20.2.21.01.0000	2	16	03	2.02	08	Penyelenggaraan Sistem Penghubung Layanan Pemerintah	200.395.500	200.395.500	271.540.800
2.16.2.20.2.21.01.0000	2	16	03	2.02	09	Pengembangan dan Pengelolaan Ekosistem Kabupaten/Kota Cerdas dan Kota Cerdas	1.501.065.990	1.501.065.990	1.429.920.690
2.16.2.20.2.21.01.0000	2	16	03	2.02	10	Pengembangan dan Pengelolaan Sumber Daya Teknologi Informasi dan Komunikasi Pemerintah Daerah	476.200.000	476.200.000	476.200.000
2.16.2.20.2.21.01.0000	2	20				URUSAN PEMERINTAHAN BIDANG STATISTIK	1.494.562.200	1.494.562.200	1.494.562.200
2.16.2.20.2.21.01.0000	2	20	02			PROGRAM PENYELENGGARAAN STATISTIK SEKTORAL	1.494.562.200	1.494.562.200	1.494.562.200
2.16.2.20.2.21.01.0000	2	20	02	2.01		Penyelenggaraan Statistik Sektoral di Lingkup Daerah Kabupaten/Kota	1.494.562.200	1.494.562.200	1.494.562.200
2.16.2.20.2.21.01.0000	2	20	02	2.01	01	Koordinasi dan Sinkronisasi Pengumpulan, Pengolahan, Analisis dan Diseminasi Data Statistik Sektoral	316.567.000	316.567.000	316.567.000
2.16.2.20.2.21.01.0000	2	20	02	2.01	02	Peningkatan Kapasitas SDM Pemerintah Daerah dalam Peningkatan Mutu	127.228.700	127.228.700	127.228.700

KOTA MALANG
SINKRONISASI PROGRAM, KEGIATAN DAN SUB KEGIATAN PADA PERUBAHAN RKPD DAN PERUBAHAN PPAS
DENGAN PERATURAN DAERAH TENTANG PERUBAHAN APBD
TAHUN ANGGARAN 2023

Kode						Uraian	Perubahan RKPD (Rp)	Perubahan PPAS (Rp)	Perubahan APBD (Rp)
						Statistik Daerah yang Terintegrasi			
2.16.2.20.2.21.01.0000	2	20	02	2.01	03	Membangun Metadata Statistik Sektoral	55.370.000	57.060.000	57.060.000
2.16.2.20.2.21.01.0000	2	20	02	2.01	04	Peningkatan Kapasitas Kelembagaan Statistik Sektoral	252.202.500	252.202.500	252.202.500
2.16.2.20.2.21.01.0000	2	20	02	2.01	05	Pengembangan Infrastruktur	222.184.000	220.494.000	220.494.000
2.16.2.20.2.21.01.0000	2	20	02	2.01	06	Penyelenggaraan Otorisasi Statistik Sektoral di Daerah	521.010.000	521.010.000	521.010.000
2.16.2.20.2.21.01.0000	2	21				URUSAN PEMERINTAHAN BIDANG PERSANDIAN	1.153.460.726	1.153.460.726	1.153.460.726
2.16.2.20.2.21.01.0000	2	21	02			PROGRAM PENYELENGGARAAN PERSANDIAN UNTUK PENGAMANAN INFORMASI	1.153.460.726	1.153.460.726	1.153.460.726
2.16.2.20.2.21.01.0000	2	21	02	2.01		Penyelenggaraan Persandian untuk Pengamanan Informasi Pemerintah Daerah Kabupaten/Kota	565.371.500	565.371.500	565.371.500
2.16.2.20.2.21.01.0000	2	21	02	2.01	01	Penetapan Kebijakan Tata Kelola Keamanan Informasi dan Jaring Komunikasi Sandi Pemerintah Daerah Kabupaten/Kota	51.830.000	51.830.000	51.830.000
2.16.2.20.2.21.01.0000	2	21	02	2.01	02	Pelaksanaan Analisis Kebutuhan dan Pengelolaan Sumber Daya Keamanan Informasi Pemerintah Daerah Kabupaten/Kota	101.995.000	101.995.000	101.995.000
2.16.2.20.2.21.01.0000	2	21	02	2.01	03	Pelaksanaan Keamanan Informasi Pemerintahan Daerah Kabupaten/Kota Berbasis Elektronik dan Non Elektronik	325.453.000	325.453.000	325.453.000
2.16.2.20.2.21.01.0000	2	21	02	2.01	04	Penyediaan Layanan Keamanan Informasi Pemerintah Daerah	86.093.500	86.093.500	86.093.500

KOTA MALANG
SINKRONISASI PROGRAM, KEGIATAN DAN SUB KEGIATAN PADA PERUBAHAN RKPD DAN PERUBAHAN PPAS
DENGAN PERATURAN DAERAH TENTANG PERUBAHAN APBD
TAHUN ANGGARAN 2023

Kode					Uraian	Perubahan RKPD (Rp)	Perubahan PPAS (Rp)	Perubahan APBD (Rp)
					Kabupaten/Kota			
2.16.2.20.2.21.01.0000	2	21	02	2.02	Penetapan Pola Hubungan Komunikasi Sandi Antar Perangkat Daerah Kabupaten/Kota	588.089.226	588.089.226	588.089.226
2.16.2.20.2.21.01.0000	2	21	02	2.02	01 Operasionalisasi Jaring Komunikasi Sandi Pemerintah Daerah Kabupaten/Kota	588.089.226	588.089.226	588.089.226
2.17.3.31.3.30.07.0000					Dinas Koperasi, Perindustrian dan Perdagangan	91.936.472.793	91.936.472.793	96.136.472.793
2.17.3.31.3.30.07.0000	2				URUSAN PEMERINTAHAN WAJIB YANG TIDAK BERKAITAN DENGAN PELAYANAN DASAR	40.181.958.803	40.181.958.803	41.245.411.591
2.17.3.31.3.30.07.0000	2	17			URUSAN PEMERINTAHAN BIDANG KOPERASI, USAHA KECIL, DAN MENENGAH	40.181.958.803	40.181.958.803	41.245.411.591
2.17.3.31.3.30.07.0000	2	17	01		PROGRAM PENUNJANG URUSAN PEMERINTAHAN DAERAH KABUPATEN/KOTA	33.364.715.992	33.364.715.992	33.323.168.780
2.17.3.31.3.30.07.0000	2	17	01	2.01	Perencanaan, Penganggaran, dan Evaluasi Kinerja Perangkat Daerah	197.135.350	197.135.350	197.095.350
2.17.3.31.3.30.07.0000	2	17	01	2.01	01 Penyusunan Dokumen Perencanaan Perangkat Daerah	46.695.350	46.695.350	46.695.350
2.17.3.31.3.30.07.0000	2	17	01	2.01	06 Koordinasi dan Penyusunan Laporan Capaian Kinerja dan Ikhtisar Realisasi Kinerja SKPD	9.000.000	9.000.000	9.000.000
2.17.3.31.3.30.07.0000	2	17	01	2.01	07 Evaluasi Kinerja Perangkat Daerah	141.440.000	141.440.000	141.400.000
2.17.3.31.3.30.07.0000	2	17	01	2.02	Administrasi Keuangan Perangkat Daerah	26.226.264.150	26.226.264.150	25.791.245.138

KOTA MALANG
SINKRONISASI PROGRAM, KEGIATAN DAN SUB KEGIATAN PADA PERUBAHAN RKPD DAN PERUBAHAN PPAS
DENGAN PERATURAN DAERAH TENTANG PERUBAHAN APBD
TAHUN ANGGARAN 2023

Kode						Uraian	Perubahan RKPD (Rp)	Perubahan PPAS (Rp)	Perubahan APBD (Rp)
2.17.3.31.3.30.07.0000	2	17	01	2.02	01	Penyediaan Gaji dan Tunjangan ASN	26.158.934.150	26.158.934.150	25.723.915.138
2.17.3.31.3.30.07.0000	2	17	01	2.02	05	Koordinasi dan Penyusunan Laporan Keuangan Akhir Tahun SKPD	67.330.000	67.330.000	67.330.000
2.17.3.31.3.30.07.0000	2	17	01	2.03		Administrasi Barang Milik Daerah pada Perangkat Daerah	69.815.000	69.815.000	69.444.300
2.17.3.31.3.30.07.0000	2	17	01	2.03	06	Penatausahaan Barang Milik Daerah pada SKPD	69.815.000	69.815.000	69.444.300
2.17.3.31.3.30.07.0000	2	17	01	2.05		Administrasi Kepegawaian Perangkat Daerah	164.439.303	164.439.303	234.620.903
2.17.3.31.3.30.07.0000	2	17	01	2.05	09	Pendidikan dan Pelatihan Pegawai Berdasarkan Tugas dan Fungsi	164.439.303	164.439.303	234.620.903
2.17.3.31.3.30.07.0000	2	17	01	2.06		Administrasi Umum Perangkat Daerah	2.234.646.505	2.234.646.505	2.255.345.605
2.17.3.31.3.30.07.0000	2	17	01	2.06	02	Penyediaan Peralatan dan Perlengkapan Kantor	334.490.600	334.490.600	332.490.600
2.17.3.31.3.30.07.0000	2	17	01	2.06	05	Penyediaan Barang Cetak dan Penggandaan	543.425.501	543.425.501	552.474.601
2.17.3.31.3.30.07.0000	2	17	01	2.06	06	Penyediaan Bahan Bacaan dan Peraturan Perundang-undangan	16.245.000	16.245.000	16.245.000
2.17.3.31.3.30.07.0000	2	17	01	2.06	09	Penyelenggaraan Rapat Koordinasi dan Konsultasi SKPD	1.340.485.404	1.340.485.404	1.354.135.404
2.17.3.31.3.30.07.0000	2	17	01	2.07		Pengadaan Barang Milik Daerah Penunjang Urusan Pemerintah Daerah	403.089.738	403.089.738	350.089.738
2.17.3.31.3.30.07.0000	2	17	01	2.07	06	Pengadaan Peralatan dan Mesin Lainnya	403.089.738	403.089.738	350.089.738
2.17.3.31.3.30.07.0000	2	17	01	2.08		Penyediaan Jasa Penunjang Urusan Pemerintahan Daerah	1.392.256.061	1.392.256.061	1.306.756.061
2.17.3.31.3.30.07.0000	2	17	01	2.08	01	Penyediaan Jasa Surat Menyurat	273.172.000	273.172.000	273.172.000

KOTA MALANG
SINKRONISASI PROGRAM, KEGIATAN DAN SUB KEGIATAN PADA PERUBAHAN RKPD DAN PERUBAHAN PPAS
DENGAN PERATURAN DAERAH TENTANG PERUBAHAN APBD
TAHUN ANGGARAN 2023

Kode						Uraian	Perubahan RKPD (Rp)	Perubahan PPAS (Rp)	Perubahan APBD (Rp)
2.17.3.31.3.30.07.0000	2	17	01	2.08	02	Penyediaan Jasa Komunikasi, Sumber Daya Air dan Listrik	385.537.761	385.537.761	304.537.761
2.17.3.31.3.30.07.0000	2	17	01	2.08	04	Penyediaan Jasa Pelayanan Umum Kantor	733.546.300	733.546.300	729.046.300
2.17.3.31.3.30.07.0000	2	17	01	2.09		Pemeliharaan Barang Milik Daerah Penunjang Urusan Pemerintahan Daerah	2.677.069.885	2.677.069.885	3.118.571.685
2.17.3.31.3.30.07.0000	2	17	01	2.09	01	Penyediaan Jasa Pemeliharaan, Biaya Pemeliharaan, dan Pajak Kendaraan Perorangan Dinas atau Kendaraan Dinas Jabatan	2.013.589.885	2.013.589.885	2.114.778.685
2.17.3.31.3.30.07.0000	2	17	01	2.09	06	Pemeliharaan Peralatan dan Mesin Lainnya	55.000.000	55.000.000	55.000.000
2.17.3.31.3.30.07.0000	2	17	01	2.09	10	Pemeliharaan/Rehabilitasi Sarana dan Prasarana Gedung Kantor atau Bangunan Lainnya	608.480.000	608.480.000	948.793.000
2.17.3.31.3.30.07.0000	2	17	03			PROGRAM PENGAWASAN DAN PEMERIKSAAN KOPERASI	139.111.800	139.111.800	139.111.800
2.17.3.31.3.30.07.0000	2	17	03	2.01		Pemeriksaan dan Pengawasan Koperasi, Koperasi Simpan Pinjam/Unit Simpan Pinjam Koperasi yang Wilayah Keanggotaannya dalam Daerah Kabupaten/ Kota	139.111.800	139.111.800	139.111.800
2.17.3.31.3.30.07.0000	2	17	03	2.01	01	Pengawasan Kekuatan, Kesehatan, Kemandirian, Ketangguhan, serta Akuntabilitas Koperasi Kewenangan Kabupaten/Kota	62.119.600	62.119.600	62.119.600
2.17.3.31.3.30.07.0000	2	17	03	2.01	02	Pemeriksaan Kepatuhan Koperasi Terhadap Peraturan Perundang-	76.992.200	76.992.200	76.992.200

KOTA MALANG
SINKRONISASI PROGRAM, KEGIATAN DAN SUB KEGIATAN PADA PERUBAHAN RKPD DAN PERUBAHAN PPAS
DENGAN PERATURAN DAERAH TENTANG PERUBAHAN APBD
TAHUN ANGGARAN 2023

Kode					Uraian	Perubahan RKPD (Rp)	Perubahan PPAS (Rp)	Perubahan APBD (Rp)
					Undangan Kewenangan Kabupaten/Kota			
2.17.3.31.3.30.07.0000	2	17	04		PROGRAM PENILAIAN KESEHATAN KSP/USP KOPERASI	189.415.212	189.415.212	189.415.212
2.17.3.31.3.30.07.0000	2	17	04	2.01	Penilaian Kesehatan Koperasi Simpan Pinjam/Unit Simpan Pinjam Koperasi yang Wilayah Keanggotaannya dalam 1 (Satu) Daerah Kabupaten/Kota	189.415.212	189.415.212	189.415.212
2.17.3.31.3.30.07.0000	2	17	04	2.01	01 Pelaksanaan Penilaian Kesehatan KSP/USP Koperasi Kewenangan Kabupaten/Kota	189.415.212	189.415.212	189.415.212
2.17.3.31.3.30.07.0000	2	17	05		PROGRAM PENDIDIKAN DAN LATIHAN PERKOPERASIAN	497.102.900	497.102.900	497.102.900
2.17.3.31.3.30.07.0000	2	17	05	2.01	Pendidikan dan Latihan Perkoperasian Bagi Koperasi yang Wilayah Keanggotaan dalam Daerah Kabupaten/Kota	497.102.900	497.102.900	497.102.900
2.17.3.31.3.30.07.0000	2	17	05	2.01	01 Peningkatan Pemahaman dan Pengetahuan Perkoperasian serta Kapasitas dan Kompetensi SDM Koperasi	497.102.900	497.102.900	497.102.900
2.17.3.31.3.30.07.0000	2	17	06		PROGRAM PEMBERDAYAAN DAN PERLINDUNGAN KOPERASI	951.327.912	951.327.912	1.006.327.912
2.17.3.31.3.30.07.0000	2	17	06	2.01	Pemberdayaan dan Perlindungan Koperasi yang Keanggotaannya dalam Daerah Kabupaten/Kota	951.327.912	951.327.912	1.006.327.912
2.17.3.31.3.30.07.0000	2	17	06	2.01	01 Pemberdayaan Peningkatan Produktivitas, Nilai Tambah, Akses Pasar, Akses Pembiayaan, Penguatan	951.327.912	951.327.912	1.006.327.912

KOTA MALANG
SINKRONISASI PROGRAM, KEGIATAN DAN SUB KEGIATAN PADA PERUBAHAN RKPD DAN PERUBAHAN PPAS
DENGAN PERATURAN DAERAH TENTANG PERUBAHAN APBD
TAHUN ANGGARAN 2023

Kode					Uraian	Perubahan RKPD (Rp)	Perubahan PPAS (Rp)	Perubahan APBD (Rp)	
					Kelembagaan, Penataan Manajemen, Standarisasi, dan Restrukturisasi Usaha Koperasi Kewenangan Kabupaten/Kota				
2.17.3.31.3.30.07.0000	2	17	07		PROGRAM PEMBERDAYAAN USAHA MENENGAH, USAHA KECIL, DAN USAHA MIKRO (UMKM)	4.664.103.787	4.664.103.787	4.728.103.787	
2.17.3.31.3.30.07.0000	2	17	07	2.01	Pemberdayaan Usaha Mikro yang Dilakukan Melalui Pendataan, Kemitraan, Kemudahan Perizinan, Penguatan Kelembagaan dan Koordinasi dengan Para Pemangku Kepentingan	4.664.103.787	4.664.103.787	4.728.103.787	
2.17.3.31.3.30.07.0000	2	17	07	2.01	01	Pendataan Potensi dan Pengembangan Usaha Mikro	150.433.900	150.433.900	150.433.900
2.17.3.31.3.30.07.0000	2	17	07	2.01	02	Pemberdayaan Melalui Kemitraan Usaha Mikro	105.720.000	105.720.000	169.720.000
2.17.3.31.3.30.07.0000	2	17	07	2.01	03	Fasilitasi Kemudahan Perizinan Usaha Mikro	153.197.612	153.197.612	153.197.612
2.17.3.31.3.30.07.0000	2	17	07	2.01	04	Pemberdayaan Kelembagaan Potensi dan Pengembangan Usaha Mikro	4.194.556.675	4.194.556.675	4.194.556.675
2.17.3.31.3.30.07.0000	2	17	07	2.01	05	Koordinasi dan Sinkronisasi dengan Para Pemangku Kepentingan dalam Pemberdayaan Usaha Mikro	60.195.600	60.195.600	60.195.600
2.17.3.31.3.30.07.0000	2	17	08			PROGRAM PENGEMBANGAN UMKM	376.181.200	376.181.200	1.362.181.200
2.17.3.31.3.30.07.0000	2	17	08	2.01		Pengembangan Usaha Mikro dengan Orientasi Peningkatan Skala Usaha Menjadi Usaha Kecil	376.181.200	376.181.200	1.362.181.200
2.17.3.31.3.30.07.0000	2	17	08	2.01	01	Fasilitasi Usaha Mikro Menjadi Usaha Kecil dalam Pengembangan Produksi	376.181.200	376.181.200	1.362.181.200

KOTA MALANG
SINKRONISASI PROGRAM, KEGIATAN DAN SUB KEGIATAN PADA PERUBAHAN RKPD DAN PERUBAHAN PPAS
DENGAN PERATURAN DAERAH TENTANG PERUBAHAN APBD
TAHUN ANGGARAN 2023

Kode					Uraian	Perubahan RKPD (Rp)	Perubahan PPAS (Rp)	Perubahan APBD (Rp)
					dan Pengolahan, Pemasaran, SDM, serta Desain dan Teknologi			
2.17.3.31.3.30.07.0000	3				URUSAN PEMERINTAHAN PILIHAN	51.754.513.990	51.754.513.990	54.891.061.202
2.17.3.31.3.30.07.0000	3	30			URUSAN PEMERINTAHAN BIDANG PERDAGANGAN	23.388.273.102	23.388.273.102	19.327.124.302
2.17.3.31.3.30.07.0000	3	30	02		PROGRAM PERIZINAN DAN PENDAFTARAN PERUSAHAAN	126.800.000	126.800.000	115.500.000
2.17.3.31.3.30.07.0000	3	30	02	2.02	Penerbitan Tanda Daftar Gudang	28.510.000	28.510.000	26.820.000
2.17.3.31.3.30.07.0000	3	30	02	2.02	01 Fasilitasi Penerbitan Tanda Daftar Gudang	28.510.000	28.510.000	26.820.000
2.17.3.31.3.30.07.0000	3	30	02	2.03	Penerbitan Surat Tanda Pendaftaran Waralaba (STPW) untuk Penerima Waralaba dari Waralaba Dalam Negeri	69.780.000	69.780.000	61.860.000
2.17.3.31.3.30.07.0000	3	30	02	2.03	01 Fasilitasi Perizinan Surat Tanda Pendaftaran dan/atau Lanjutan Waralaba (STPW) Dalam Negeri Terintegrasi Secara Elektronik	69.780.000	69.780.000	61.860.000
2.17.3.31.3.30.07.0000	3	30	02	2.05	Penerbitan Surat Izin Usaha Perdagangan Minuman Beralkohol Golongan B dan C untuk Pengecer dan Penjual Langsung Minum di Tempat	28.510.000	28.510.000	26.820.000
2.17.3.31.3.30.07.0000	3	30	02	2.05	01 Fasilitasi Penerbitan Surat Izin Usaha Perdagangan Minuman Beralkohol Golongan B dan C	28.510.000	28.510.000	26.820.000
2.17.3.31.3.30.07.0000	3	30	03		PROGRAM PENINGKATAN SARANA DISTRIBUSI PERDAGANGAN	21.936.497.802	21.936.497.802	16.164.997.360
2.17.3.31.3.30.07.0000	3	30	03	2.01	Pembangunan dan Pengelolaan Sarana Distribusi Perdagangan	21.589.552.202	21.589.552.202	15.832.922.764

KOTA MALANG
SINKRONISASI PROGRAM, KEGIATAN DAN SUB KEGIATAN PADA PERUBAHAN RKPD DAN PERUBAHAN PPAS
DENGAN PERATURAN DAERAH TENTANG PERUBAHAN APBD
TAHUN ANGGARAN 2023

Kode						Uraian	Perubahan RKPD (Rp)	Perubahan PPAS (Rp)	Perubahan APBD (Rp)
2.17.3.31.3.30.07.0000	3	30	03	2.01	01	Penyediaan Sarana Distribusi Perdagangan	15.574.327.076	15.574.327.076	9.826.327.076
2.17.3.31.3.30.07.0000	3	30	03	2.01	02	Fasilitasi Pengelolaan Sarana Distribusi Perdagangan	6.015.225.126	6.015.225.126	6.006.595.688
2.17.3.31.3.30.07.0000	3	30	03	2.02		Pembinaan Terhadap Pengelola Sarana Distribusi Perdagangan Masyarakat di Wilayah Kerjanya	346.945.600	346.945.600	332.074.596
2.17.3.31.3.30.07.0000	3	30	03	2.02	01	Pembinaan dan Pengendalian Pengelola Sarana Distribusi Perdagangan	52.448.800	52.448.800	48.550.000
2.17.3.31.3.30.07.0000	3	30	03	2.02	02	Pemberdayaan Pengelola Sarana Distribusi Perdagangan	294.496.800	294.496.800	283.524.596
2.17.3.31.3.30.07.0000	3	30	04			PROGRAM STABILISASI HARGA BARANG KEBUTUHAN POKOK DAN BARANG PENTING	244.730.000	244.730.000	1.832.050.000
2.17.3.31.3.30.07.0000	3	30	04	2.02		Pengendalian Harga, dan Stok Barang Kebutuhan Pokok dan Barang Penting di Tingkat Pasar Kabupaten/Kota	244.730.000	244.730.000	1.832.050.000
2.17.3.31.3.30.07.0000	3	30	04	2.02	02	Pemantauan Harga dan Stok Barang Kebutuhan Pokok dan Barang Penting pada Pasar Rakyat yang Terintegrasi dalam Sistem Informasi Perdagangan	197.120.000	197.120.000	197.120.000
2.17.3.31.3.30.07.0000	3	30	04	2.02	03	Pelaksanaan Operasi Pasar Reguler dan Pasar Khusus yang Berdampak dalam 1 (Satu) Kabupaten/Kota	47.610.000	47.610.000	1.634.930.000
2.17.3.31.3.30.07.0000	3	30	05			PROGRAM PENGEMBANGAN EKSPOR	51.330.000	51.330.000	49.036.000
2.17.3.31.3.30.07.0000	3	30	05	2.01		Penyelenggaraan Promosi Dagang Melalui Pameran Dagang dan Misi Dagang bagi Produk Ekspor Unggulan	51.330.000	51.330.000	49.036.000

KOTA MALANG
SINKRONISASI PROGRAM, KEGIATAN DAN SUB KEGIATAN PADA PERUBAHAN RKPD DAN PERUBAHAN PPAS
DENGAN PERATURAN DAERAH TENTANG PERUBAHAN APBD
TAHUN ANGGARAN 2023

Kode						Uraian	Perubahan RKPD (Rp)	Perubahan PPAS (Rp)	Perubahan APBD (Rp)
						yang Terdapat pada 1 (Satu) Daerah Kabupaten/Kota			
2.17.3.31.3.30.07.0000	3	30	05	2.01	04	Misi Dagang bagi Produk Ekspor Unggulan	51.330.000	51.330.000	49.036.000
2.17.3.31.3.30.07.0000	3	30	06			PROGRAM STANDARDISASI DAN PERLINDUNGAN KONSUMEN	391.570.900	391.570.900	391.570.900
2.17.3.31.3.30.07.0000	3	30	06	2.01		Pelaksanaan Metrologi Legal, Berupa Tera, Tera Ulang, dan Pengawasan	391.570.900	391.570.900	391.570.900
2.17.3.31.3.30.07.0000	3	30	06	2.01	01	Pelaksanaan Metrologi Legal, Berupa Tera, Tera Ulang	361.570.900	361.570.900	361.570.900
2.17.3.31.3.30.07.0000	3	30	06	2.01	02	Pengawasan/Penyuluhan Metrologi Legal	30.000.000	30.000.000	30.000.000
2.17.3.31.3.30.07.0000	3	30	07			PROGRAM PENGGUNAAN DAN PEMASARAN PRODUK DALAM NEGERI	637.344.400	637.344.400	773.970.042
2.17.3.31.3.30.07.0000	3	30	07	2.01		Pelaksanaan Promosi, Pemasaran dan Peningkatan Penggunaan Produk Dalam Negeri	637.344.400	637.344.400	773.970.042
2.17.3.31.3.30.07.0000	3	30	07	2.01	01	Pelaksanaan Promosi Penggunaan Produk Dalam Negeri di Tingkat Kabupaten/Kota	636.664.400	636.664.400	773.970.042
2.17.3.31.3.30.07.0000	3	30	07	2.01	03	Peningkatan Sistem dan Jaringan Informasi Perdagangan	680.000	680.000	0
2.17.3.31.3.30.07.0000	3	31				URUSAN PEMERINTAHAN BIDANG PERINDUSTRIAN	28.366.240.888	28.366.240.888	35.563.936.900
2.17.3.31.3.30.07.0000	3	31	02			PROGRAM PERENCANAAN DAN PEMBANGUNAN INDUSTRI	28.226.340.888	28.226.340.888	35.424.036.900
2.17.3.31.3.30.07.0000	3	31	02	2.01		Penyusunan dan Evaluasi Rencana Pembangunan Industri Kabupaten/Kota	28.226.340.888	28.226.340.888	35.424.036.900

KOTA MALANG
SINKRONISASI PROGRAM, KEGIATAN DAN SUB KEGIATAN PADA PERUBAHAN RKPD DAN PERUBAHAN PPAS
DENGAN PERATURAN DAERAH TENTANG PERUBAHAN APBD
TAHUN ANGGARAN 2023

Kode						Uraian	Perubahan RKPD (Rp)	Perubahan PPAS (Rp)	Perubahan APBD (Rp)
2.17.3.31.3.30.07.0000	3	31	02	2.01	03	Koordinasi, Sinkronisasi, dan Pelaksanaan Pembangunan Sumber Daya Industri	421.380.000	421.380.000	419.057.000
2.17.3.31.3.30.07.0000	3	31	02	2.01	04	Koordinasi, Sinkronisasi, dan Pelaksanaan Pembangunan Sarana dan Prasarana Industri	576.784.345	576.784.345	9.912.691.120
2.17.3.31.3.30.07.0000	3	31	02	2.01	05	Koordinasi, Sinkronisasi, dan Pelaksanaan Pemberdayaan Industri dan Peran Serta Masyarakat	27.198.176.543	27.198.176.543	25.062.288.780
2.17.3.31.3.30.07.0000	3	31	02	2.01	06	Evaluasi Terhadap Pelaksanaan Rencana Pembangunan Industri	30.000.000	30.000.000	30.000.000
2.17.3.31.3.30.07.0000	3	31	03			PROGRAM PENGENDALIAN IZIN USAHA INDUSTRI	39.900.000	39.900.000	39.900.000
2.17.3.31.3.30.07.0000	3	31	03	2.01		Penerbitan Izin Usaha Industri (IUI), Izin Perluasan Usaha Industri (IPUI), Izin Usaha Kawasan Industri (IUKI) dan Izin Perluasan Kawasan Industri (IPKI) Kewenangan Kabupaten/Kota	39.900.000	39.900.000	39.900.000
2.17.3.31.3.30.07.0000	3	31	03	2.01	02	Koordinasi dan Sinkronisasi Pengawasan Perizinan di Bidang Industri dalam Lingkup IUI, IPUI, IUKI dan IPKI Kewenangan Kabupaten/ Kota	39.900.000	39.900.000	39.900.000
2.17.3.31.3.30.07.0000	3	31	04			PROGRAM PENGELOLAAN SISTEM INFORMASI INDUSTRI NASIONAL	100.000.000	100.000.000	100.000.000
2.17.3.31.3.30.07.0000	3	31	04	2.01		Penyediaan Informasi Industri untuk Informasi Industri untuk IUI, IPUI, IUKI dan IPKI Kewenangan Kabupaten/Kota	100.000.000	100.000.000	100.000.000
2.17.3.31.3.30.07.0000	3	31	04	2.01	01	Fasilitasi Pengumpulan, Pengolahan dan Analisis Data Industri, Data Kawasan	100.000.000	100.000.000	100.000.000

KOTA MALANG
SINKRONISASI PROGRAM, KEGIATAN DAN SUB KEGIATAN PADA PERUBAHAN RKPD DAN PERUBAHAN PPAS
DENGAN PERATURAN DAERAH TENTANG PERUBAHAN APBD
TAHUN ANGGARAN 2023

Kode						Uraian	Perubahan RKPD (Rp)	Perubahan PPAS (Rp)	Perubahan APBD (Rp)
						Industri serta Data Lain Lingkup Kabupaten/Kota Melalui Sistem Informasi Industri Nasional (SIINas)			
2.19.3.26.0.00.02.0000						Dinas Kepemudaan, Olahraga dan Pariwisata	46.280.544.763	46.280.544.763	49.530.544.763
2.19.3.26.0.00.02.0000	2					URUSAN PEMERINTAHAN WAJIB YANG TIDAK BERKAITAN DENGAN PELAYANAN DASAR	38.844.496.712	38.844.496.712	42.084.496.712
2.19.3.26.0.00.02.0000	2	19				URUSAN PEMERINTAHAN BIDANG KEPEMUDAAN DAN OLAHRAGA	38.844.496.712	38.844.496.712	42.084.496.712
2.19.3.26.0.00.02.0000	2	19	01			PROGRAM PENUNJANG URUSAN PEMERINTAHAN DAERAH KABUPATEN/KOTA	14.988.035.992	14.988.035.992	15.178.035.992
2.19.3.26.0.00.02.0000	2	19	01	2.01		Perencanaan, Penganggaran, dan Evaluasi Kinerja Perangkat Daerah	73.773.024	73.773.024	73.773.024
2.19.3.26.0.00.02.0000	2	19	01	2.01	01	Penyusunan Dokumen Perencanaan Perangkat Daerah	36.886.512	36.886.512	36.886.512
2.19.3.26.0.00.02.0000	2	19	01	2.01	07	Evaluasi Kinerja Perangkat Daerah	36.886.512	36.886.512	36.886.512
2.19.3.26.0.00.02.0000	2	19	01	2.02		Administrasi Keuangan Perangkat Daerah	9.036.939.907	9.036.939.907	9.036.939.907
2.19.3.26.0.00.02.0000	2	19	01	2.02	01	Penyediaan Gaji dan Tunjangan ASN	9.026.039.907	9.026.039.907	9.026.039.907
2.19.3.26.0.00.02.0000	2	19	01	2.02	05	Koordinasi dan Penyusunan Laporan Keuangan Akhir Tahun SKPD	10.900.000	10.900.000	10.900.000
2.19.3.26.0.00.02.0000	2	19	01	2.05		Administrasi Kepegawaian Perangkat Daerah	189.693.500	189.693.500	189.693.500
2.19.3.26.0.00.02.0000	2	19	01	2.05	09	Pendidikan dan Pelatihan Pegawai Berdasarkan Tugas dan Fungsi	189.693.500	189.693.500	189.693.500
2.19.3.26.0.00.02.0000	2	19	01	2.06		Administrasi Umum Perangkat Daerah	1.910.080.737	1.910.080.737	1.835.080.737

2.19.3.26.0.00.02.0000	2	19	01	2.06	01	Penyediaan Komponen Instalasi Listrik/Penerangan Bangunan Kantor	38.109.755	38.109.755	38.109.755	
2.19.3.26.0.00.02.0000	2	19	01	2.06	05	Penyediaan Barang Cetak dan Penggandaan	KOTA MALANG 207.980.600	207.980.600	207.980.600	
SINKRONISASI PROGRAM, KEGIATAN DAN SUB KEGIATAN PADA PERUBAHAN RKP DAN PERUBAHAN PPAS										
2.19.3.26.0.00.02.0000	2	19	01	2.06	06	Penyediaan Bahan Bacaan dan Peraturan Perundang-undangan	DENGAN PERATURAN DAERAH TENTANG PERUBAHAN APBD TAHUN ANGGARAN 2023 14.475.000	14.475.000	14.475.000	
2.19.3.26.0.00.02.0000	2	19	01	2.06	09	Penyelenggaraan Rapat Koordinasi dan Konsultasi SKPD	Uraian	Perubahan RKP (Rp) 1.649.515.382	Perubahan PPAS (Rp) 1.649.515.382	Perubahan APBD (Rp) 1.574.515.382
2.19.3.26.0.00.02.0000	2	19	01	2.07		Pengadaan Barang Milik Daerah Penunjang Urusan Pemerintah Daerah	792.471.100	792.471.100	806.401.395	
2.19.3.26.0.00.02.0000	2	19	01	2.07	02	Pengadaan Kendaraan Dinas Operasional atau Lapangan	65.000.000	65.000.000	65.000.000	
2.19.3.26.0.00.02.0000	2	19	01	2.07	06	Pengadaan Peralatan dan Mesin Lainnya	393.876.100	393.876.100	413.876.100	
2.19.3.26.0.00.02.0000	2	19	01	2.07	10	Pengadaan Sarana dan Prasarana Gedung Kantor atau Bangunan Lainnya	333.595.000	333.595.000	327.525.295	
2.19.3.26.0.00.02.0000	2	19	01	2.08		Penyediaan Jasa Penunjang Urusan Pemerintahan Daerah	2.096.736.224	2.096.736.224	2.072.736.224	
2.19.3.26.0.00.02.0000	2	19	01	2.08	01	Penyediaan Jasa Surat Menyurat	224.893.768	224.893.768	224.893.768	
2.19.3.26.0.00.02.0000	2	19	01	2.08	02	Penyediaan Jasa Komunikasi, Sumber Daya Air dan Listrik	1.096.500.000	1.096.500.000	1.066.500.000	
2.19.3.26.0.00.02.0000	2	19	01	2.08	04	Penyediaan Jasa Pelayanan Umum Kantor	775.342.456	775.342.456	781.342.456	
2.19.3.26.0.00.02.0000	2	19	01	2.09		Pemeliharaan Barang Milik Daerah Penunjang Urusan Pemerintahan Daerah	888.341.500	888.341.500	1.163.411.205	
2.19.3.26.0.00.02.0000	2	19	01	2.09	02	Penyediaan Jasa Pemeliharaan, Biaya Pemeliharaan, Pajak dan Perizinan Kendaraan Dinas Operasional atau Lapangan	320.580.000	320.580.000	320.580.000	
2.19.3.26.0.00.02.0000	2	19	01	2.09	06	Pemeliharaan Peralatan dan Mesin Lainnya	104.550.000	104.550.000	90.550.000	
2.19.3.26.0.00.02.0000	2	19	01	2.09	09	Pemeliharaan/Rehabilitasi Gedung Kantor dan Bangunan Lainnya	463.211.500	463.211.500	752.281.205	
2.19.3.26.0.00.02.0000	2	19	02			PROGRAM PENGEMBANGAN KAPASITAS DAYA SAING KEPEMUDAAN	2.558.508.753	2.558.508.753	3.158.508.753	

KOTA MALANG
SINKRONISASI PROGRAM, KEGIATAN DAN SUB KEGIATAN PADA PERUBAHAN RKPD DAN PERUBAHAN PPAS
DENGAN PERATURAN DAERAH TENTANG PERUBAHAN APBD
TAHUN ANGGARAN 2023

Kode					Uraian	Perubahan RKPD (Rp)	Perubahan PPAS (Rp)	Perubahan APBD (Rp)
2.19.3.26.0.00.02.0000	2	19	02	2.01	Penyadaran, Pemberdayaan, dan Pengembangan Pemuda dan Kepemudaan Terhadap Pemuda Pelopor Kabupaten/Kota, Wirausaha Muda Pemula, dan Pemuda Kader Kabupaten/Kota	2.139.721.001	2.139.721.001	2.627.229.815
2.19.3.26.0.00.02.0000	2	19	02	2.01	01 Koordinasi, Sinkronisasi dan Penyelenggaraan Peningkatan Kapasitas Daya Saing Pemuda Pelopor	126.255.000	126.255.000	117.205.000
2.19.3.26.0.00.02.0000	2	19	02	2.01	02 Koordinasi, Sinkronisasi dan Penyelenggaraan Peningkatan Kapasitas Daya Saing Wira Usaha Pemula	240.871.800	240.871.800	241.471.800
2.19.3.26.0.00.02.0000	2	19	02	2.01	03 Koordinasi, Sinkronisasi dan Penyelenggaraan Peningkatan Kapasitas Daya Saing Pemuda Kader Kabupaten/Kota	637.020.000	637.020.000	637.020.000
2.19.3.26.0.00.02.0000	2	19	02	2.01	04 Pemenuhan Hak Setiap Pemuda Melalui Perlindungan Pemuda, Advokasi, Akses Pengembangan Diri, Penggunaan Prasarana dan Sarana Tanpa Diskriminatif, Partisipasi Pemuda dalam Proses Perencanaan, Pelaksanaan Evaluasi dan Pengambilan Keputusan Program Strategis Kepemudaan	802.673.876	802.673.876	1.028.151.432
2.19.3.26.0.00.02.0000	2	19	02	2.01	05 Pelaksanaan Koordinasi Strategis Lintas Sektor Penyelenggaraan Pelayanan Kepemudaan Melalui Implementasi Rencana Aksi Daerah/RAD Tingkat Kabupaten/Kota	153.043.325	153.043.325	150.343.325

KOTA MALANG
SINKRONISASI PROGRAM, KEGIATAN DAN SUB KEGIATAN PADA PERUBAHAN RKPD DAN PERUBAHAN PPAS
DENGAN PERATURAN DAERAH TENTANG PERUBAHAN APBD
TAHUN ANGGARAN 2023

Kode						Uraian	Perubahan RKPD (Rp)	Perubahan PPAS (Rp)	Perubahan APBD (Rp)
2.19.3.26.0.00.02.0000	2	19	02	2.01	08	Peningkatan Kepemimpinan, Kepeloporan dan Kesukarelawanan Pemuda	179.857.000	179.857.000	453.038.258
2.19.3.26.0.00.02.0000	2	19	02	2.02		Pemberdayaan dan Pengembangan Organisasi Kepemudaan Tingkat Daerah Kabupaten/Kota	418.787.752	418.787.752	531.278.938
2.19.3.26.0.00.02.0000	2	19	02	2.02	02	Peningkatan Kapasitas Pemuda dan Organisasi Kepemudaan Kabupaten/Kota	418.787.752	418.787.752	531.278.938
2.19.3.26.0.00.02.0000	2	19	03			PROGRAM PENGEMBANGAN KAPASITAS DAYA SAING KEOLAHRAGAAN	20.797.951.967	20.797.951.967	23.247.951.967
2.19.3.26.0.00.02.0000	2	19	03	2.02		Penyelenggaraan Kejuaraan Olahraga Tingkat Daerah Kabupaten/Kota	341.630.000	341.630.000	341.630.000
2.19.3.26.0.00.02.0000	2	19	03	2.02	02	Penyelenggaraan Kejuaraan dan Pekan Olahraga Tingkat Kabupaten/Kota	241.630.000	241.630.000	241.630.000
2.19.3.26.0.00.02.0000	2	19	03	2.02	03	Partisipasi dan Keikutsertaan dalam Penyelenggaraan Kejuaraan	100.000.000	100.000.000	100.000.000
2.19.3.26.0.00.02.0000	2	19	03	2.03		Pembinaan dan Pengembangan Olahraga Prestasi Tingkat Daerah Provinsi	5.000.000.000	5.000.000.000	6.500.000.000
2.19.3.26.0.00.02.0000	2	19	03	2.03	03	Pembinaan dan Pengembangan Atlet Berprestasi Kabupaten/Kota	5.000.000.000	5.000.000.000	6.500.000.000
2.19.3.26.0.00.02.0000	2	19	03	2.04		Pembinaan dan Pengembangan Organisasi Olahraga	10.000.000.000	10.000.000.000	10.000.000.000
2.19.3.26.0.00.02.0000	2	19	03	2.04	02	Pengembangan Organisasi Keolahragaan	10.000.000.000	10.000.000.000	10.000.000.000

KOTA MALANG
SINKRONISASI PROGRAM, KEGIATAN DAN SUB KEGIATAN PADA PERUBAHAN RKPD DAN PERUBAHAN PPAS
DENGAN PERATURAN DAERAH TENTANG PERUBAHAN APBD
TAHUN ANGGARAN 2023

Kode					Uraian	Perubahan RKPD (Rp)	Perubahan PPAS (Rp)	Perubahan APBD (Rp)
2.19.3.26.0.00.02.0000	2	19	03	2.05	Pembinaan dan Pengembangan Olahraga Rekreasi	5.456.321.967	5.456.321.967	6.406.321.967
2.19.3.26.0.00.02.0000	2	19	03	2.05	02 PEMBERDAYAAN PERKUMPULAN OLAHRAGA REKREASI	2.585.030.000	2.585.030.000	2.785.030.000
2.19.3.26.0.00.02.0000	2	19	03	2.05	03 PENYEDIAAN, PENGEMBANGAN DAN PEMELIHARAAN SARANA DAN PRASARANA OLAHRAGA REKREASI	2.781.178.157	2.781.178.157	3.531.178.157
2.19.3.26.0.00.02.0000	2	19	03	2.05	05 PEMANFAATAN OLAHRAGA TRADISIONAL DALAM MASYARAKAT	90.113.810	90.113.810	90.113.810
2.19.3.26.0.00.02.0000	2	19	04		PROGRAM PENGEMBANGAN KAPASITAS KEPRAMUKAAN	500.000.000	500.000.000	500.000.000
2.19.3.26.0.00.02.0000	2	19	04	2.01	Pembinaan dan Pengembangan Organisasi Kepramukaan	500.000.000	500.000.000	500.000.000
2.19.3.26.0.00.02.0000	2	19	04	2.01	02 Peningkatan Kapasitas Organisasi Kepramukaan Tingkat Daerah	500.000.000	500.000.000	500.000.000
2.19.3.26.0.00.02.0000	3				URUSAN PEMERINTAHAN PILIHAN	7.436.048.051	7.436.048.051	7.446.048.051
2.19.3.26.0.00.02.0000	3	26			URUSAN PEMERINTAHAN BIDANG PARIWISATA	7.436.048.051	7.436.048.051	7.446.048.051
2.19.3.26.0.00.02.0000	3	26	02		PROGRAM PENINGKATAN DAYA TARIK DESTINASI PARIWISATA	3.242.479.000	3.242.479.000	3.242.479.000
2.19.3.26.0.00.02.0000	3	26	02	2.01	Pengelolaan Daya Tarik Wisata Kabupaten/Kota	340.635.000	340.635.000	340.635.000
2.19.3.26.0.00.02.0000	3	26	02	2.01	03 Pengembangan Daya Tarik Wisata Kabupaten/Kota	340.635.000	340.635.000	340.635.000
2.19.3.26.0.00.02.0000	3	26	02	2.03	Pengelolaan Destinasi Pariwisata Kabupaten/Kota	2.841.844.000	2.841.844.000	2.841.844.000

KOTA MALANG
SINKRONISASI PROGRAM, KEGIATAN DAN SUB KEGIATAN PADA PERUBAHAN RKPD DAN PERUBAHAN PPAS
DENGAN PERATURAN DAERAH TENTANG PERUBAHAN APBD
TAHUN ANGGARAN 2023

Kode						Uraian	Perubahan RKPD (Rp)	Perubahan PPAS (Rp)	Perubahan APBD (Rp)
2.19.3.26.0.00.02.0000	3	26	02	2.03	03	Pengembangan Destinasi Pariwisata Kabupaten/Kota	150.000.000	150.000.000	150.000.000
2.19.3.26.0.00.02.0000	3	26	02	2.03	04	Pengadaan/Pemeliharaan/Rehabilitasi Sarana dan Prasarana dalam Pengelolaan Destinasi Pariwisata Kabupaten/Kota	2.190.684.000	2.190.684.000	2.190.684.000
2.19.3.26.0.00.02.0000	3	26	02	2.03	06	Pemberdayaan Masyarakat dalam Pengelolaan Destinasi Pariwisata Kabupaten/Kota	294.800.000	294.800.000	294.800.000
2.19.3.26.0.00.02.0000	3	26	02	2.03	07	Penerapan Destinasi Pariwisata Berkelanjutan dalam Pengelolaan Destinasi Pariwisata Kabupaten/Kota	206.360.000	206.360.000	206.360.000
2.19.3.26.0.00.02.0000	3	26	02	2.04		Penetapan Tanda Daftar Usaha Pariwisata Daerah Kabupaten/Kota	60.000.000	60.000.000	60.000.000
2.19.3.26.0.00.02.0000	3	26	02	2.04	03	Pengelolaan Investasi Pariwisata	60.000.000	60.000.000	60.000.000
2.19.3.26.0.00.02.0000	3	26	03			PROGRAM PEMASARAN PARIWISATA	639.471.001	639.471.001	584.471.001
2.19.3.26.0.00.02.0000	3	26	03	2.01		Pemasaran Pariwisata Dalam dan Luar Negeri Daya Tarik, Destinasi dan Kawasan Strategis Pariwisata Kabupaten/Kota	639.471.001	639.471.001	584.471.001
2.19.3.26.0.00.02.0000	3	26	03	2.01	02	Fasilitasi Kegiatan Pemasaran Pariwisata Baik Dalam dan Luar Negeri Pariwisata Kabupaten/Kota	639.471.001	639.471.001	584.471.001
2.19.3.26.0.00.02.0000	3	26	04			PROGRAM PENGEMBANGAN EKONOMI KREATIF MELALUI PEMANFAATAN DAN PERLINDUNGAN HAK KEKAYAAN INTELEKTUAL	92.560.000	92.560.000	92.560.000
2.19.3.26.0.00.02.0000	3	26	04	2.02		Pengembangan Ekosistem Ekonomi	92.560.000	92.560.000	92.560.000

KOTA MALANG
SINKRONISASI PROGRAM, KEGIATAN DAN SUB KEGIATAN PADA PERUBAHAN RKPD DAN PERUBAHAN PPAS
DENGAN PERATURAN DAERAH TENTANG PERUBAHAN APBD
TAHUN ANGGARAN 2023

Kode						Uraian	Perubahan RKPD (Rp)	Perubahan PPAS (Rp)	Perubahan APBD (Rp)
						Kreatif			
2.19.3.26.0.00.02.0000	3	26	04	2.02	08	Perlindungan Hasil Kreativitas	92.560.000	92.560.000	92.560.000
2.19.3.26.0.00.02.0000	3	26	05			PROGRAM PENGEMBANGAN SUMBER DAYA PARIWISATA DAN EKONOMI KREATIF	3.461.538.050	3.461.538.050	3.526.538.050
2.19.3.26.0.00.02.0000	3	26	05	2.01		Pelaksanaan Peningkatan Kapasitas Sumber Daya Manusia Pariwisata dan Ekonomi Kreatif Tingkat Dasar	3.386.538.050	3.386.538.050	3.451.538.050
2.19.3.26.0.00.02.0000	3	26	05	2.01	01	Pengembangan Kompetensi SDM Pariwisata dan Ekonomi Kreatif Tingkat Dasar	232.597.700	232.597.700	232.597.700
2.19.3.26.0.00.02.0000	3	26	05	2.01	02	Peningkatan Peran Serta Masyarakat dalam Pengembangan Kemitraan Pariwisata	2.785.468.350	2.785.468.350	2.850.468.350
2.19.3.26.0.00.02.0000	3	26	05	2.01	05	Fasilitasi Proses Kreasi, Produksi, Distribusi Konsumsi dan Konservasi Ekonomi Kreatif	308.472.000	308.472.000	308.472.000
2.19.3.26.0.00.02.0000	3	26	05	2.01	06	Fasilitasi Pengembangan Kompetensi Sumber Daya Manusia Ekonomi Kreatif	60.000.000	60.000.000	60.000.000
2.19.3.26.0.00.02.0000	3	26	05	2.02		Pengembangan Kapasitas Pelaku Ekonomi Kreatif	75.000.000	75.000.000	75.000.000
2.19.3.26.0.00.02.0000	3	26	05	2.02	01	Pelatihan, Bimbingan Teknis, dan Pendampingan Ekonomi Kreatif	75.000.000	75.000.000	75.000.000
2.23.2.24.0.00.02.0000						Dinas Perpustakaan Umum dan Arsip Daerah	16.427.351.389	16.427.351.389	16.727.351.389
2.23.2.24.0.00.02.0000	2					URUSAN PEMERINTAHAN WAJIB YANG TIDAK BERKAITAN DENGAN PELAYANAN DASAR	16.427.351.389	16.427.351.389	16.727.351.389

KOTA MALANG
SINKRONISASI PROGRAM, KEGIATAN DAN SUB KEGIATAN PADA PERUBAHAN RKPD DAN PERUBAHAN PPAS
DENGAN PERATURAN DAERAH TENTANG PERUBAHAN APBD
TAHUN ANGGARAN 2023

Kode					Uraian	Perubahan RKPD (Rp)	Perubahan PPAS (Rp)	Perubahan APBD (Rp)
2.23.2.24.0.00.02.0000	2	23			URUSAN PEMERINTAHAN BIDANG PERPUSTAKAAN	15.519.727.009	15.519.727.009	15.859.107.009
2.23.2.24.0.00.02.0000	2	23	01		PROGRAM PENUNJANG URUSAN PEMERINTAHAN DAERAH KABUPATEN/KOTA	13.996.309.213	13.996.309.213	14.035.689.213
2.23.2.24.0.00.02.0000	2	23	01	2.01	Perencanaan, Penganggaran, dan Evaluasi Kinerja Perangkat Daerah	45.210.212	45.210.212	45.210.212
2.23.2.24.0.00.02.0000	2	23	01	2.01	01 Penyusunan Dokumen Perencanaan Perangkat Daerah	1.081.500	1.081.500	1.081.500
2.23.2.24.0.00.02.0000	2	23	01	2.01	06 Koordinasi dan Penyusunan Laporan Capaian Kinerja dan Ikhtisar Realisasi Kinerja SKPD	44.128.712	44.128.712	44.128.712
2.23.2.24.0.00.02.0000	2	23	01	2.02	Administrasi Keuangan Perangkat Daerah	7.111.970.161	7.111.970.161	7.111.970.161
2.23.2.24.0.00.02.0000	2	23	01	2.02	01 Penyediaan Gaji dan Tunjangan ASN	7.059.462.661	7.059.462.661	7.059.462.661
2.23.2.24.0.00.02.0000	2	23	01	2.02	07 Koordinasi dan Penyusunan Laporan Keuangan Bulanan/ Triwulanan/ Semesteran SKPD	52.507.500	52.507.500	52.507.500
2.23.2.24.0.00.02.0000	2	23	01	2.03	Administrasi Barang Milik Daerah pada Perangkat Daerah	47.210.000	47.210.000	47.210.000
2.23.2.24.0.00.02.0000	2	23	01	2.03	06 Penatausahaan Barang Milik Daerah pada SKPD	47.210.000	47.210.000	47.210.000
2.23.2.24.0.00.02.0000	2	23	01	2.05	Administrasi Kepegawaian Perangkat Daerah	110.000.000	110.000.000	110.000.000
2.23.2.24.0.00.02.0000	2	23	01	2.05	09 Pendidikan dan Pelatihan Pegawai Berdasarkan Tugas dan Fungsi	110.000.000	110.000.000	110.000.000
2.23.2.24.0.00.02.0000	2	23	01	2.06	Administrasi Umum Perangkat Daerah	460.433.059	460.433.059	499.813.059

KOTA MALANG
SINKRONISASI PROGRAM, KEGIATAN DAN SUB KEGIATAN PADA PERUBAHAN RKPD DAN PERUBAHAN PPAS
DENGAN PERATURAN DAERAH TENTANG PERUBAHAN APBD
TAHUN ANGGARAN 2023

Kode						Uraian	Perubahan RKPD (Rp)	Perubahan PPAS (Rp)	Perubahan APBD (Rp)
2.23.2.24.0.00.02.0000	2	23	01	2.06	01	Penyediaan Komponen Instalasi Listrik/Penerangan Bangunan Kantor	11.530.561	11.530.561	13.930.561
2.23.2.24.0.00.02.0000	2	23	01	2.06	02	Penyediaan Peralatan dan Perlengkapan Kantor	86.958.598	86.958.598	86.958.598
2.23.2.24.0.00.02.0000	2	23	01	2.06	05	Penyediaan Barang Cetak dan Penggandaan	6.539.900	6.539.900	4.139.900
2.23.2.24.0.00.02.0000	2	23	01	2.06	09	Penyelenggaraan Rapat Koordinasi dan Konsultasi SKPD	355.404.000	355.404.000	394.784.000
2.23.2.24.0.00.02.0000	2	23	01	2.07		Pengadaan Barang Milik Daerah Penunjang Urusan Pemerintah Daerah	4.714.954.078	4.714.954.078	4.714.954.078
2.23.2.24.0.00.02.0000	2	23	01	2.07	06	Pengadaan Peralatan dan Mesin Lainnya	672.300.410	672.300.410	672.300.410
2.23.2.24.0.00.02.0000	2	23	01	2.07	09	Pengadaan Gedung Kantor atau Bangunan Lainnya	4.042.653.668	4.042.653.668	4.042.653.668
2.23.2.24.0.00.02.0000	2	23	01	2.08		Penyediaan Jasa Penunjang Urusan Pemerintahan Daerah	841.248.761	841.248.761	841.248.761
2.23.2.24.0.00.02.0000	2	23	01	2.08	01	Penyediaan Jasa Surat Menyurat	5.000.000	5.000.000	5.000.000
2.23.2.24.0.00.02.0000	2	23	01	2.08	02	Penyediaan Jasa Komunikasi, Sumber Daya Air dan Listrik	518.502.000	518.502.000	518.502.000
2.23.2.24.0.00.02.0000	2	23	01	2.08	04	Penyediaan Jasa Pelayanan Umum Kantor	317.746.761	317.746.761	317.746.761
2.23.2.24.0.00.02.0000	2	23	01	2.09		Pemeliharaan Barang Milik Daerah Penunjang Urusan Pemerintahan Daerah	665.282.942	665.282.942	665.282.942
2.23.2.24.0.00.02.0000	2	23	01	2.09	02	Penyediaan Jasa Pemeliharaan, Biaya Pemeliharaan, Pajak dan Perizinan Kendaraan Dinas Operasional atau Lapangan	292.120.000	292.120.000	292.120.000

KOTA MALANG
SINKRONISASI PROGRAM, KEGIATAN DAN SUB KEGIATAN PADA PERUBAHAN RKPD DAN PERUBAHAN PPAS
DENGAN PERATURAN DAERAH TENTANG PERUBAHAN APBD
TAHUN ANGGARAN 2023

Kode						Uraian	Perubahan RKPD (Rp)	Perubahan PPAS (Rp)	Perubahan APBD (Rp)
2.23.2.24.0.00.02.0000	2	23	01	2.09	05	Pemeliharaan Mebel	11.500.000	11.500.000	11.500.000
2.23.2.24.0.00.02.0000	2	23	01	2.09	06	Pemeliharaan Peralatan dan Mesin Lainnya	72.878.219	72.878.219	72.878.219
2.23.2.24.0.00.02.0000	2	23	01	2.09	09	Pemeliharaan/Rehabilitasi Gedung Kantor dan Bangunan Lainnya	288.784.723	288.784.723	288.784.723
2.23.2.24.0.00.02.0000	2	23	02			PROGRAM PEMBINAAN PERPUSTAKAAN	1.482.101.796	1.482.101.796	1.782.101.796
2.23.2.24.0.00.02.0000	2	23	02	2.01		Pengelolaan Perpustakaan Tingkat Daerah Kabupaten/Kota	1.257.779.796	1.257.779.796	1.557.779.796
2.23.2.24.0.00.02.0000	2	23	02	2.01	02	Pengembangan Perpustakaan di Tingkat Daerah Kabupaten/Kota	639.019.084	639.019.084	939.019.084
2.23.2.24.0.00.02.0000	2	23	02	2.01	04	Pembinaan Perpustakaan pada Satuan Pendidikan Dasar di Seluruh Wilayah Kabupaten/Kota Sesuai dengan Standar Nasional Perpustakaan	34.240.000	34.240.000	34.240.000
2.23.2.24.0.00.02.0000	2	23	02	2.01	08	Pengembangan Bahan Pustaka	350.120.000	350.120.000	350.120.000
2.23.2.24.0.00.02.0000	2	23	02	2.01	09	Pengelolaan dan Pengembangan Bahan Pustaka	134.611.712	134.611.712	134.611.712
2.23.2.24.0.00.02.0000	2	23	02	2.01	10	Penyusunan Data dan Informasi Perpustakaan, Tenaga Perpustakaan dan Pustakawan Tingkat Daerah Kabupaten/Kota	99.789.000	99.789.000	99.789.000
2.23.2.24.0.00.02.0000	2	23	02	2.02		Pembudayaan Gemar Membaca Tingkat Daerah Kabupaten/Kota	224.322.000	224.322.000	224.322.000
2.23.2.24.0.00.02.0000	2	23	02	2.02	01	Sosialisasi Budaya Baca dan Literasi pada Satuan Pendidikan Dasar dan Pendidikan Khusus serta Masyarakat	20.100.000	20.100.000	20.100.000

KOTA MALANG
SINKRONISASI PROGRAM, KEGIATAN DAN SUB KEGIATAN PADA PERUBAHAN RKPD DAN PERUBAHAN PPAS
DENGAN PERATURAN DAERAH TENTANG PERUBAHAN APBD
TAHUN ANGGARAN 2023

Kode						Uraian	Perubahan RKPD (Rp)	Perubahan PPAS (Rp)	Perubahan APBD (Rp)
2.23.2.24.0.00.02.0000	2	23	02	2.02	02	Pembangunan dan Pemeliharaan Sarana Perpustakaan di Tempat-Tempat Umum yang Menjadi Kewenangan Daerah Kabupaten/Kota	40.000.000	40.000.000	40.000.000
2.23.2.24.0.00.02.0000	2	23	02	2.02	03	Pemberian Penghargaan Gerakan Budaya Gemar Membaca	95.790.000	95.790.000	95.790.000
2.23.2.24.0.00.02.0000	2	23	02	2.02	04	Pengembangan Literasi Berbasis Inklusi Sosial	68.432.000	68.432.000	68.432.000
2.23.2.24.0.00.02.0000	2	23	03			PROGRAM PELESTARIAN KOLEKSI NASIONAL DAN NASKAH KUNO	41.316.000	41.316.000	41.316.000
2.23.2.24.0.00.02.0000	2	23	03	2.01		Pelestarian Naskah Kuno Milik Daerah Kabupaten/Kota	41.316.000	41.316.000	41.316.000
2.23.2.24.0.00.02.0000	2	23	03	2.01	01	Peningkatan Peran Serta Masyarakat dalam Penyimpanan, Perawatan, Pelestarian, dan Pendaftaran Naskah Kuno	41.316.000	41.316.000	41.316.000
2.23.2.24.0.00.02.0000	2	24				URUSAN PEMERINTAHAN BIDANG KEARSIPAN	907.624.380	907.624.380	868.244.380
2.23.2.24.0.00.02.0000	2	24	02			PROGRAM PENGELOLAAN ARSIP	893.874.380	893.874.380	854.494.380
2.23.2.24.0.00.02.0000	2	24	02	2.01		Pengelolaan Arsip Dinamis Daerah Kabupaten/Kota	99.941.680	99.941.680	81.498.424
2.23.2.24.0.00.02.0000	2	24	02	2.01	01	Penciptaan dan Penggunaan Arsip Dinamis	99.941.680	99.941.680	81.498.424
2.23.2.24.0.00.02.0000	2	24	02	2.02		Pengelolaan Arsip Statis Daerah Kabupaten/Kota	739.552.282	739.552.282	731.737.700
2.23.2.24.0.00.02.0000	2	24	02	2.02	02	Akuisisi, Pengolahan, Preservasi, dan Akses Arsip Statis	739.552.282	739.552.282	731.737.700

KOTA MALANG
SINKRONISASI PROGRAM, KEGIATAN DAN SUB KEGIATAN PADA PERUBAHAN RKPD DAN PERUBAHAN PPAS
DENGAN PERATURAN DAERAH TENTANG PERUBAHAN APBD
TAHUN ANGGARAN 2023

Kode					Uraian	Perubahan RKPD (Rp)	Perubahan PPAS (Rp)	Perubahan APBD (Rp)
2.23.2.24.0.00.02.0000	2	24	02	2.03	Pengelolaan Simpul Jaringan Informasi Kearsipan Nasional Tingkat Kabupaten/Kota	54.380.418	54.380.418	41.258.256
2.23.2.24.0.00.02.0000	2	24	02	2.03	01 Penyediaan Informasi, Akses dan Layanan Kearsipan Tingkat Daerah Kabupaten/Kota Melalui JIKN	54.380.418	54.380.418	41.258.256
2.23.2.24.0.00.02.0000	2	24	03		PROGRAM PERLINDUNGAN DAN PENYELAMATAN ARSIP	13.750.000	13.750.000	13.750.000
2.23.2.24.0.00.02.0000	2	24	03	2.03	Penyelamatan Arsip Perangkat Daerah Kabupaten/Kota yang Digabung dan/atau Dibubarkan, dan Pemekaran Daerah Kecamatan dan Desa/Kelurahan	13.750.000	13.750.000	13.750.000
2.23.2.24.0.00.02.0000	2	24	03	2.03	01 Pendataan, Penyusunan Daftar dan Penilaian serta Penyerahan atau Pemusnahan Arsip bagi Penggabungan Perangkat Daerah Kabupaten/Kota	13.750.000	13.750.000	13.750.000
4.01.0.00.0.00.01.0000					Sekretariat Daerah	118.452.248.952	118.452.248.952	119.235.748.952
4.01.0.00.0.00.01.0000	4				UNSUR PENDUKUNG URUSAN PEMERINTAHAN	118.452.248.952	118.452.248.952	119.235.748.952
4.01.0.00.0.00.01.0000	4	01			SEKRETARIAT DAERAH	118.452.248.952	118.452.248.952	119.235.748.952
4.01.0.00.0.00.01.0000	4	01	01		PROGRAM PENUNJANG URUSAN PEMERINTAHAN DAERAH KABUPATEN/KOTA	93.597.967.018	93.597.967.018	94.533.417.018
4.01.0.00.0.00.01.0000	4	01	01	2.01	Perencanaan, Penganggaran, dan Evaluasi Kinerja Perangkat Daerah	137.471.400	137.471.400	137.471.400
4.01.0.00.0.00.01.0000	4	01	01	2.01	01 Penyusunan Dokumen Perencanaan Perangkat Daerah	107.471.400	107.471.400	107.471.400

KOTA MALANG
SINKRONISASI PROGRAM, KEGIATAN DAN SUB KEGIATAN PADA PERUBAHAN RKPD DAN PERUBAHAN PPAS
DENGAN PERATURAN DAERAH TENTANG PERUBAHAN APBD
TAHUN ANGGARAN 2023

Kode						Uraian	Perubahan RKPD (Rp)	Perubahan PPAS (Rp)	Perubahan APBD (Rp)
4.01.0.00.0.00.01.0000	4	01	01	2.01	06	Koordinasi dan Penyusunan Laporan Capaian Kinerja dan Ikhtisar Realisasi Kinerja SKPD	30.000.000	30.000.000	30.000.000
4.01.0.00.0.00.01.0000	4	01	01	2.02		Administrasi Keuangan Perangkat Daerah	26.151.670.731	26.151.670.731	26.151.670.731
4.01.0.00.0.00.01.0000	4	01	01	2.02	01	Penyediaan Gaji dan Tunjangan ASN	25.866.180.214	25.866.180.214	25.866.180.214
4.01.0.00.0.00.01.0000	4	01	01	2.02	05	Koordinasi dan Penyusunan Laporan Keuangan Akhir Tahun SKPD	285.490.517	285.490.517	285.490.517
4.01.0.00.0.00.01.0000	4	01	01	2.03		Administrasi Barang Milik Daerah pada Perangkat Daerah	410.000.000	410.000.000	410.000.000
4.01.0.00.0.00.01.0000	4	01	01	2.03	02	Pengamanan Barang Milik Daerah SKPD	310.000.000	310.000.000	310.000.000
4.01.0.00.0.00.01.0000	4	01	01	2.03	03	Koordinasi dan Penilaian Barang Milik Daerah SKPD	100.000.000	100.000.000	100.000.000
4.01.0.00.0.00.01.0000	4	01	01	2.05		Administrasi Kepegawaian Perangkat Daerah	423.150.000	423.150.000	546.900.000
4.01.0.00.0.00.01.0000	4	01	01	2.05	02	Pengadaan Pakaian Dinas beserta Atribut Kelengkapannya	119.280.000	119.280.000	243.030.000
4.01.0.00.0.00.01.0000	4	01	01	2.05	09	Pendidikan dan Pelatihan Pegawai Berdasarkan Tugas dan Fungsi	303.870.000	303.870.000	303.870.000
4.01.0.00.0.00.01.0000	4	01	01	2.06		Administrasi Umum Perangkat Daerah	10.639.115.136	10.639.115.136	9.985.165.120
4.01.0.00.0.00.01.0000	4	01	01	2.06	01	Penyediaan Komponen Instalasi Listrik/Penerangan Bangunan Kantor	300.230.000	300.230.000	300.230.000
4.01.0.00.0.00.01.0000	4	01	01	2.06	02	Penyediaan Peralatan dan Perlengkapan Kantor	459.000.000	459.000.000	459.000.000
4.01.0.00.0.00.01.0000	4	01	01	2.06	03	Penyediaan Peralatan Rumah Tangga	130.000.000	130.000.000	130.000.000
4.01.0.00.0.00.01.0000	4	01	01	2.06	04	Penyediaan Bahan Logistik Kantor	128.193.300	128.193.300	128.193.300

KOTA MALANG
SINKRONISASI PROGRAM, KEGIATAN DAN SUB KEGIATAN PADA PERUBAHAN RKPD DAN PERUBAHAN PPAS
DENGAN PERATURAN DAERAH TENTANG PERUBAHAN APBD
TAHUN ANGGARAN 2023

Kode						Uraian	Perubahan RKPD (Rp)	Perubahan PPAS (Rp)	Perubahan APBD (Rp)
4.01.0.00.0.00.01.0000	4	01	01	2.06	05	Penyediaan Barang Cetak dan Penggandaan	366.664.500	366.664.500	366.664.500
4.01.0.00.0.00.01.0000	4	01	01	2.06	07	Penyediaan Bahan/Material	85.000.000	85.000.000	85.000.000
4.01.0.00.0.00.01.0000	4	01	01	2.06	08	Fasilitasi Kunjungan Tamu	8.070.332.336	8.070.332.336	7.216.382.320
4.01.0.00.0.00.01.0000	4	01	01	2.06	09	Penyelenggaraan Rapat Koordinasi dan Konsultasi SKPD	1.099.695.000	1.099.695.000	1.299.695.000
4.01.0.00.0.00.01.0000	4	01	01	2.07		Pengadaan Barang Milik Daerah Penunjang Urusan Pemerintah Daerah	12.057.264.243	12.057.264.243	13.429.029.059
4.01.0.00.0.00.01.0000	4	01	01	2.07	02	Pengadaan Kendaraan Dinas Operasional atau Lapangan	3.461.460.000	3.461.460.000	3.563.370.000
4.01.0.00.0.00.01.0000	4	01	01	2.07	05	Pengadaan Mebel	856.947.200	856.947.200	1.421.827.200
4.01.0.00.0.00.01.0000	4	01	01	2.07	10	Pengadaan Sarana dan Prasarana Gedung Kantor atau Bangunan Lainnya	4.517.017.043	4.517.017.043	5.221.991.859
4.01.0.00.0.00.01.0000	4	01	01	2.07	11	Pengadaan Sarana dan Prasarana Pendukung Gedung Kantor atau Bangunan Lainnya	3.221.840.000	3.221.840.000	3.221.840.000
4.01.0.00.0.00.01.0000	4	01	01	2.08		Penyediaan Jasa Penunjang Urusan Pemerintahan Daerah	15.088.213.085	15.088.213.085	14.998.598.285
4.01.0.00.0.00.01.0000	4	01	01	2.08	01	Penyediaan Jasa Surat Menyurat	18.430.000	18.430.000	18.430.000
4.01.0.00.0.00.01.0000	4	01	01	2.08	02	Penyediaan Jasa Komunikasi, Sumber Daya Air dan Listrik	2.384.000.000	2.384.000.000	2.384.000.000
4.01.0.00.0.00.01.0000	4	01	01	2.08	03	Penyediaan Jasa Peralatan dan Perlengkapan Kantor	7.982.080.000	7.982.080.000	7.892.465.200
4.01.0.00.0.00.01.0000	4	01	01	2.08	04	Penyediaan Jasa Pelayanan Umum Kantor	4.703.703.085	4.703.703.085	4.703.703.085
4.01.0.00.0.00.01.0000	4	01	01	2.09		Pemeliharaan Barang Milik Daerah Penunjang Urusan Pemerintahan	8.277.360.802	8.277.360.802	8.677.360.802

KOTA MALANG
SINKRONISASI PROGRAM, KEGIATAN DAN SUB KEGIATAN PADA PERUBAHAN RKPD DAN PERUBAHAN PPAS
DENGAN PERATURAN DAERAH TENTANG PERUBAHAN APBD
TAHUN ANGGARAN 2023

Kode						Uraian	Perubahan RKPD (Rp)	Perubahan PPAS (Rp)	Perubahan APBD (Rp)
						Daerah			
4.01.0.00.0.00.01.0000	4	01	01	2.09	01	Penyediaan Jasa Pemeliharaan, Biaya Pemeliharaan, dan Pajak Kendaraan Perorangan Dinas atau Kendaraan Dinas Jabatan	184.376.450	184.376.450	184.376.450
4.01.0.00.0.00.01.0000	4	01	01	2.09	02	Penyediaan Jasa Pemeliharaan, Biaya Pemeliharaan, Pajak dan Perizinan Kendaraan Dinas Operasional atau Lapangan	3.500.000.000	3.500.000.000	3.500.000.000
4.01.0.00.0.00.01.0000	4	01	01	2.09	05	Pemeliharaan Mebel	205.920.000	205.920.000	205.920.000
4.01.0.00.0.00.01.0000	4	01	01	2.09	09	Pemeliharaan/Rehabilitasi Gedung Kantor dan Bangunan Lainnya	3.320.436.888	3.320.436.888	3.720.436.888
4.01.0.00.0.00.01.0000	4	01	01	2.09	10	Pemeliharaan/Rehabilitasi Sarana dan Prasarana Gedung Kantor atau Bangunan Lainnya	688.722.464	688.722.464	688.722.464
4.01.0.00.0.00.01.0000	4	01	01	2.09	11	Pemeliharaan/Rehabilitasi Sarana dan Prasarana Pendukung Gedung Kantor atau Bangunan Lainnya	377.905.000	377.905.000	377.905.000
4.01.0.00.0.00.01.0000	4	01	01	2.11		Administrasi Keuangan dan Operasional Kepala Daerah dan Wakil Kepala Daerah	2.255.000.000	2.255.000.000	2.255.000.000
4.01.0.00.0.00.01.0000	4	01	01	2.11	01	Penyediaan Gaji dan Tunjangan Kepala Daerah dan Wakil Kepala Daerah	1.255.000.000	1.255.000.000	1.255.000.000
4.01.0.00.0.00.01.0000	4	01	01	2.11	04	Penyediaan Dana Penunjang Operasional Kepala Daerah dan Wakil Kepala Daerah	1.000.000.000	1.000.000.000	1.000.000.000
4.01.0.00.0.00.01.0000	4	01	01	2.12		Fasilitasi Kerumahtanggaan Sekretariat Daerah	6.392.000.928	6.392.000.928	6.175.500.928

KOTA MALANG
SINKRONISASI PROGRAM, KEGIATAN DAN SUB KEGIATAN PADA PERUBAHAN RKPD DAN PERUBAHAN PPAS
DENGAN PERATURAN DAERAH TENTANG PERUBAHAN APBD
TAHUN ANGGARAN 2023

Kode						Uraian	Perubahan RKPD (Rp)	Perubahan PPAS (Rp)	Perubahan APBD (Rp)
4.01.0.00.0.00.01.0000	4	01	01	2.12	01	Penyediaan Kebutuhan Rumah Tangga Kepala Daerah	3.110.886.988	3.110.886.988	2.894.386.988
4.01.0.00.0.00.01.0000	4	01	01	2.12	02	Penyediaan Kebutuhan Rumah Tangga Wakil Kepala Daerah	1.197.356.500	1.197.356.500	1.197.356.500
4.01.0.00.0.00.01.0000	4	01	01	2.12	03	Penyediaan Kebutuhan Rumah Tangga Sekretariat Daerah	2.083.757.440	2.083.757.440	2.083.757.440
4.01.0.00.0.00.01.0000	4	01	01	2.13		Penataan Organisasi	1.315.924.700	1.315.924.700	1.315.924.700
4.01.0.00.0.00.01.0000	4	01	01	2.13	01	Pengelolaan Kelembagaan dan Analisis Jabatan	336.909.100	336.909.100	336.909.100
4.01.0.00.0.00.01.0000	4	01	01	2.13	02	Fasilitasi Pelayanan Publik dan Tata Laksana	55.989.000	55.989.000	55.989.000
4.01.0.00.0.00.01.0000	4	01	01	2.13	03	Peningkatan Kinerja dan Reformasi Birokrasi	547.138.600	547.138.600	547.138.600
4.01.0.00.0.00.01.0000	4	01	01	2.13	04	Monitoring, Evaluasi dan Pengendalian Kualitas Pelayanan Publik dan Tata Laksana	263.028.500	263.028.500	263.028.500
4.01.0.00.0.00.01.0000	4	01	01	2.13	05	Koordinasi dan Penyusunan Laporan Kinerja Pemerintah Daerah	112.859.500	112.859.500	112.859.500
4.01.0.00.0.00.01.0000	4	01	01	2.14		Pelaksanaan Protokol dan Komunikasi Pimpinan	10.450.795.993	10.450.795.993	10.450.795.993
4.01.0.00.0.00.01.0000	4	01	01	2.14	01	Fasilitasi Keprotokolan	423.451.200	423.451.200	458.038.200
4.01.0.00.0.00.01.0000	4	01	01	2.14	02	Fasilitasi Komunikasi Pimpinan	9.415.796.793	9.415.796.793	9.415.796.793
4.01.0.00.0.00.01.0000	4	01	01	2.14	03	Pendokumentasian Tugas Pimpinan	611.548.000	611.548.000	576.961.000
4.01.0.00.0.00.01.0000	4	01	02			PROGRAM PEMERINTAHAN DAN KESEJAHTERAAN RAKYAT	21.489.814.029	21.489.814.029	21.337.864.029
4.01.0.00.0.00.01.0000	4	01	02	2.01		Administrasi Tata Pemerintahan	1.543.764.595	1.543.764.595	1.543.764.595

KOTA MALANG
SINKRONISASI PROGRAM, KEGIATAN DAN SUB KEGIATAN PADA PERUBAHAN RKPD DAN PERUBAHAN PPAS
DENGAN PERATURAN DAERAH TENTANG PERUBAHAN APBD
TAHUN ANGGARAN 2023

Kode						Uraian	Perubahan RKPD (Rp)	Perubahan PPAS (Rp)	Perubahan APBD (Rp)
4.01.0.00.0.00.01.0000	4	01	02	2.01	01	Penataan Administrasi Pemerintahan	137.900.000	137.900.000	137.900.000
4.01.0.00.0.00.01.0000	4	01	02	2.01	02	Pengelolaan Administrasi Kewilayahan	980.058.800	980.058.800	980.058.800
4.01.0.00.0.00.01.0000	4	01	02	2.01	03	Fasilitasi Pelaksanaan Otonomi Daerah	425.805.795	425.805.795	425.805.795
4.01.0.00.0.00.01.0000	4	01	02	2.02		Pelaksanaan Kebijakan Kesejahteraan Rakyat	15.795.300.000	15.795.300.000	15.795.300.000
4.01.0.00.0.00.01.0000	4	01	02	2.02	01	Fasilitasi Pengelolaan Bina Mental Spiritual	4.979.300.000	4.979.300.000	4.979.300.000
4.01.0.00.0.00.01.0000	4	01	02	2.02	02	Pelaksanaan Kebijakan, Evaluasi, dan Capaian Kinerja Terkait Kesejahteraan Sosial	4.649.640.000	4.649.640.000	4.649.640.000
4.01.0.00.0.00.01.0000	4	01	02	2.02	03	Pelaksanaan Kebijakan, Evaluasi, dan Capaian Kinerja Terkait Kesejahteraan Masyarakat	6.166.360.000	6.166.360.000	6.166.360.000
4.01.0.00.0.00.01.0000	4	01	02	2.03		Fasilitasi dan Koordinasi Hukum	3.966.977.434	3.966.977.434	3.815.027.434
4.01.0.00.0.00.01.0000	4	01	02	2.03	01	Fasilitasi Penyusunan Produk Hukum Daerah	1.319.280.000	1.319.280.000	1.167.330.000
4.01.0.00.0.00.01.0000	4	01	02	2.03	02	Fasilitasi Bantuan Hukum	1.803.967.434	1.803.967.434	1.803.967.434
4.01.0.00.0.00.01.0000	4	01	02	2.03	03	Pendokumentasian Produk Hukum dan Pengelolaan Informasi Hukum	843.730.000	843.730.000	843.730.000
4.01.0.00.0.00.01.0000	4	01	02	2.04		Fasilitasi Kerja Sama Daerah	183.772.000	183.772.000	183.772.000
4.01.0.00.0.00.01.0000	4	01	02	2.04	01	Fasilitasi Kerja Sama Dalam Negeri	183.772.000	183.772.000	183.772.000
4.01.0.00.0.00.01.0000	4	01	03			PROGRAM PEREKONOMIAN DAN PEMBANGUNAN	3.364.467.905	3.364.467.905	3.364.467.905
4.01.0.00.0.00.01.0000	4	01	03	2.01		Pelaksanaan Kebijakan Perekonomian	820.144.000	820.144.000	820.144.000
4.01.0.00.0.00.01.0000	4	01	03	2.01	01	Koordinasi, Sinkronisasi, Monitoring dan Evaluasi Kebijakan Pengelolaan BUMD	308.321.700	308.321.700	308.321.700

KOTA MALANG
SINKRONISASI PROGRAM, KEGIATAN DAN SUB KEGIATAN PADA PERUBAHAN RKPD DAN PERUBAHAN PPAS
DENGAN PERATURAN DAERAH TENTANG PERUBAHAN APBD
TAHUN ANGGARAN 2023

Kode						Uraian	Perubahan RKPD (Rp)	Perubahan PPAS (Rp)	Perubahan APBD (Rp)
						dan BLUD			
4.01.0.00.0.00.01.0000	4	01	03	2.01	02	Pengendalian dan Distribusi Perekonomian	511.822.300	511.822.300	511.822.300
4.01.0.00.0.00.01.0000	4	01	03	2.02		Pelaksanaan Administrasi Pembangunan	96.970.000	96.970.000	96.970.000
4.01.0.00.0.00.01.0000	4	01	03	2.02	02	Pengendalian dan Evaluasi Program Pembangunan	96.970.000	96.970.000	96.970.000
4.01.0.00.0.00.01.0000	4	01	03	2.03		Pengelolaan Pengadaan Barang dan Jasa	1.969.497.000	1.969.497.000	1.969.497.000
4.01.0.00.0.00.01.0000	4	01	03	2.03	01	Pengelolaan Pengadaan Barang dan Jasa	384.399.000	384.399.000	387.998.000
4.01.0.00.0.00.01.0000	4	01	03	2.03	02	Pengelolaan Layanan Pengadaan Secara Elektronik	358.440.000	358.440.000	340.527.000
4.01.0.00.0.00.01.0000	4	01	03	2.03	03	Pembinaan dan Advokasi Pengadaan Barang dan Jasa	1.226.658.000	1.226.658.000	1.240.972.000
4.01.0.00.0.00.01.0000	4	01	03	2.04		Pemantauan Kebijakan Sumber Daya Alam	477.856.905	477.856.905	477.856.905
4.01.0.00.0.00.01.0000	4	01	03	2.04	01	Koordinasi, Sinkronisasi dan Evaluasi Kebijakan Pertanian, Kehutanan, Kelautan, dan Perikanan	281.896.905	281.896.905	281.896.905
4.01.0.00.0.00.01.0000	4	01	03	2.04	02	Koordinasi, Sinkronisasi dan Evaluasi Kebijakan Pertambangan dan Lingkungan Hidup	195.960.000	195.960.000	195.960.000
4.02.0.00.0.00.01.0000						Sekretariat DPRD	84.531.466.935	84.531.466.935	91.601.466.235
4.02.0.00.0.00.01.0000	4					UNSUR PENDUKUNG URUSAN PEMERINTAHAN	84.531.466.935	84.531.466.935	91.601.466.235
4.02.0.00.0.00.01.0000	4	02				SEKRETARIAT DPRD	84.531.466.935	84.531.466.935	91.601.466.235

KOTA MALANG
SINKRONISASI PROGRAM, KEGIATAN DAN SUB KEGIATAN PADA PERUBAHAN RKPD DAN PERUBAHAN PPAS
DENGAN PERATURAN DAERAH TENTANG PERUBAHAN APBD
TAHUN ANGGARAN 2023

Kode					Uraian	Perubahan RKPD (Rp)	Perubahan PPAS (Rp)	Perubahan APBD (Rp)
4.02.0.00.0.00.01.0000	4	02	01		PROGRAM PENUNJANG URUSAN PEMERINTAHAN DAERAH KABUPATEN/KOTA	57.788.591.427	57.788.591.427	59.214.874.907
4.02.0.00.0.00.01.0000	4	02	01	2.01	Perencanaan, Penganggaran, dan Evaluasi Kinerja Perangkat Daerah	167.195.120	167.195.120	167.195.120
4.02.0.00.0.00.01.0000	4	02	01	2.01	01 Penyusunan Dokumen Perencanaan Perangkat Daerah	142.624.900	142.624.900	142.624.900
4.02.0.00.0.00.01.0000	4	02	01	2.01	06 Koordinasi dan Penyusunan Laporan Capaian Kinerja dan Ikhtisar Realisasi Kinerja SKPD	24.570.220	24.570.220	24.570.220
4.02.0.00.0.00.01.0000	4	02	01	2.02	Administrasi Keuangan Perangkat Daerah	5.502.040.670	5.502.040.670	5.502.040.670
4.02.0.00.0.00.01.0000	4	02	01	2.02	01 Penyediaan Gaji dan Tunjangan ASN	5.381.848.760	5.381.848.760	5.381.848.760
4.02.0.00.0.00.01.0000	4	02	01	2.02	05 Koordinasi dan Penyusunan Laporan Keuangan Akhir Tahun SKPD	100.191.910	100.191.910	100.191.910
4.02.0.00.0.00.01.0000	4	02	01	2.02	06 Pengelolaan dan Penyiapan Bahan Tanggapan Pemeriksaan	20.000.000	20.000.000	20.000.000
4.02.0.00.0.00.01.0000	4	02	01	2.06	Administrasi Umum Perangkat Daerah	12.660.509.116	12.660.509.116	13.172.101.104
4.02.0.00.0.00.01.0000	4	02	01	2.06	02 Penyediaan Peralatan dan Perlengkapan Kantor	207.542.144	207.542.144	224.312.132
4.02.0.00.0.00.01.0000	4	02	01	2.06	03 Penyediaan Peralatan Rumah Tangga	45.687.400	45.687.400	45.687.400
4.02.0.00.0.00.01.0000	4	02	01	2.06	04 Penyediaan Bahan Logistik Kantor	121.126.700	121.126.700	121.126.700
4.02.0.00.0.00.01.0000	4	02	01	2.06	05 Penyediaan Barang Cetak dan Penggandaan	50.000.000	50.000.000	59.680.000
4.02.0.00.0.00.01.0000	4	02	01	2.06	06 Penyediaan Bahan Bacaan dan Peraturan Perundang-undangan	81.240.000	81.240.000	81.240.000

KOTA MALANG
SINKRONISASI PROGRAM, KEGIATAN DAN SUB KEGIATAN PADA PERUBAHAN RKPD DAN PERUBAHAN PPAS
DENGAN PERATURAN DAERAH TENTANG PERUBAHAN APBD
TAHUN ANGGARAN 2023

Kode						Uraian	Perubahan RKPD (Rp)	Perubahan PPAS (Rp)	Perubahan APBD (Rp)
4.02.0.00.0.00.01.0000	4	02	01	2.06	09	Penyelenggaraan Rapat Koordinasi dan Konsultasi SKPD	12.154.912.872	12.154.912.872	12.640.054.872
4.02.0.00.0.00.01.0000	4	02	01	2.07		Pengadaan Barang Milik Daerah Penunjang Urusan Pemerintah Daerah	2.408.361.394	2.408.361.394	3.221.961.394
4.02.0.00.0.00.01.0000	4	02	01	2.07	01	Pengadaan Kendaraan Perorangan Dinas atau Kendaraan Dinas Jabatan	1.951.360.000	1.951.360.000	1.951.360.000
4.02.0.00.0.00.01.0000	4	02	01	2.07	10	Pengadaan Sarana dan Prasarana Gedung Kantor atau Bangunan Lainnya	457.001.394	457.001.394	1.270.601.394
4.02.0.00.0.00.01.0000	4	02	01	2.08		Penyediaan Jasa Penunjang Urusan Pemerintahan Daerah	1.849.220.356	1.849.220.356	1.849.220.356
4.02.0.00.0.00.01.0000	4	02	01	2.08	02	Penyediaan Jasa Komunikasi, Sumber Daya Air dan Listrik	1.000.550.100	1.000.550.100	1.000.550.100
4.02.0.00.0.00.01.0000	4	02	01	2.08	04	Penyediaan Jasa Pelayanan Umum Kantor	848.670.256	848.670.256	848.670.256
4.02.0.00.0.00.01.0000	4	02	01	2.09		Pemeliharaan Barang Milik Daerah Penunjang Urusan Pemerintahan Daerah	2.229.427.032	2.229.427.032	2.503.827.032
4.02.0.00.0.00.01.0000	4	02	01	2.09	01	Penyediaan Jasa Pemeliharaan, Biaya Pemeliharaan, dan Pajak Kendaraan Perorangan Dinas atau Kendaraan Dinas Jabatan	1.149.737.032	1.149.737.032	1.185.737.032
4.02.0.00.0.00.01.0000	4	02	01	2.09	06	Pemeliharaan Peralatan dan Mesin Lainnya	210.610.000	210.610.000	210.610.000
4.02.0.00.0.00.01.0000	4	02	01	2.09	09	Pemeliharaan/Rehabilitasi Gedung Kantor dan Bangunan Lainnya	869.080.000	869.080.000	1.107.480.000
4.02.0.00.0.00.01.0000	4	02	01	2.15		Layanan Keuangan dan Kesejahteraan DPRD	31.009.530.441	31.009.530.441	30.716.221.933

KOTA MALANG
SINKRONISASI PROGRAM, KEGIATAN DAN SUB KEGIATAN PADA PERUBAHAN RKPD DAN PERUBAHAN PPAS
DENGAN PERATURAN DAERAH TENTANG PERUBAHAN APBD
TAHUN ANGGARAN 2023

Kode						Uraian	Perubahan RKPD (Rp)	Perubahan PPAS (Rp)	Perubahan APBD (Rp)
4.02.0.00.0.00.01.0000	4	02	01	2.15	01	Penyelenggaraan Administrasi Keuangan DPRD	30.354.808.871	30.354.808.871	30.061.500.363
4.02.0.00.0.00.01.0000	4	02	01	2.15	02	Penyediaan Pakaian Dinas dan Atribut DPRD	494.050.000	494.050.000	494.050.000
4.02.0.00.0.00.01.0000	4	02	01	2.15	03	Pelaksanaan Medical Check Up DPRD	160.671.570	160.671.570	160.671.570
4.02.0.00.0.00.01.0000	4	02	01	2.16		Layanan Administrasi DPRD	1.962.307.298	1.962.307.298	2.082.307.298
4.02.0.00.0.00.01.0000	4	02	01	2.16	04	Penyediaan Kebutuhan Rumah Tangga DPRD	1.962.307.298	1.962.307.298	2.082.307.298
4.02.0.00.0.00.01.0000	4	02	02			PROGRAM DUKUNGAN PELAKSANAAN TUGAS DAN FUNGSI DPRD	26.742.875.508	26.742.875.508	32.386.591.328
4.02.0.00.0.00.01.0000	4	02	02	2.01		Pembentukan Peraturan Daerah dan Peraturan DPRD	1.432.996.024	1.432.996.024	909.378.024
4.02.0.00.0.00.01.0000	4	02	02	2.01	01	Penyusunan dan Pembahasan Program Pembentukan Peraturan Daerah	95.753.000	95.753.000	700.000
4.02.0.00.0.00.01.0000	4	02	02	2.01	02	Pembahasan Rancangan Peraturan Daerah	1.061.675.024	1.061.675.024	682.818.024
4.02.0.00.0.00.01.0000	4	02	02	2.01	04	Fasilitasi Penyusunan Penjelasan/Keterangan Naskah Akademik	275.568.000	275.568.000	225.860.000
4.02.0.00.0.00.01.0000	4	02	02	2.02		Pembahasan Kebijakan Anggaran	489.545.400	489.545.400	83.880.400
4.02.0.00.0.00.01.0000	4	02	02	2.02	01	Pembahasan KUA dan PPAS	100.592.800	100.592.800	15.964.800
4.02.0.00.0.00.01.0000	4	02	02	2.02	02	Pembahasan Perubahan KUA dan Perubahan PPAS	99.168.750	99.168.750	19.393.750
4.02.0.00.0.00.01.0000	4	02	02	2.02	03	Pembahasan APBD	90.892.950	90.892.950	16.173.950
4.02.0.00.0.00.01.0000	4	02	02	2.02	04	Pembahasan APBD Perubahan	99.463.950	99.463.950	16.173.950
4.02.0.00.0.00.01.0000	4	02	02	2.02	06	Pembahasan Pertanggungjawaban	99.426.950	99.426.950	16.173.950

KOTA MALANG
SINKRONISASI PROGRAM, KEGIATAN DAN SUB KEGIATAN PADA PERUBAHAN RKPD DAN PERUBAHAN PPAS
DENGAN PERATURAN DAERAH TENTANG PERUBAHAN APBD
TAHUN ANGGARAN 2023

Kode					Uraian	Perubahan RKPD (Rp)	Perubahan PPAS (Rp)	Perubahan APBD (Rp)
					APBD			
4.02.0.00.0.00.01.0000	4	02	02	2.03	Pengawasan Penyelenggaraan Pemerintahan	11.823.968.382	11.823.968.382	15.523.968.882
4.02.0.00.0.00.01.0000	4	02	02	2.03	01 Pengawasan Urusan Pemerintahan Bidang Pemerintahan dan Hukum	2.850.000.000	2.850.000.000	3.550.000.000
4.02.0.00.0.00.01.0000	4	02	02	2.03	02 Pengawasan Urusan Pemerintahan Bidang Infrastruktur	2.850.000.000	2.850.000.000	3.550.000.000
4.02.0.00.0.00.01.0000	4	02	02	2.03	03 Pengawasan Urusan Pemerintahan Bidang Kesejahteraan Rakyat	3.080.981.432	3.080.981.432	4.580.981.932
4.02.0.00.0.00.01.0000	4	02	02	2.03	04 Pengawasan Urusan Pemerintahan Bidang Perekonomian	2.850.000.000	2.850.000.000	3.650.000.000
4.02.0.00.0.00.01.0000	4	02	02	2.03	08 Pembahasan Laporan Keterangan Pertanggungjawaban Kepala Daerah	192.986.950	192.986.950	192.986.950
4.02.0.00.0.00.01.0000	4	02	02	2.04	Peningkatan Kapasitas DPRD	6.203.845.172	6.203.845.172	7.476.936.472
4.02.0.00.0.00.01.0000	4	02	02	2.04	02 Pendalaman Tugas DPRD	2.082.758.000	2.082.758.000	2.082.758.000
4.02.0.00.0.00.01.0000	4	02	02	2.04	03 Publikasi dan Dokumentasi Dewan	2.457.307.500	2.457.307.500	3.223.347.500
4.02.0.00.0.00.01.0000	4	02	02	2.04	04 Penyediaan Kelompok Pakar dan Tim Ahli	100.000.000	100.000.000	100.000.000
4.02.0.00.0.00.01.0000	4	02	02	2.04	05 Penyediaan Tenaga Ahli Fraksi	437.000.000	437.000.000	437.000.000
4.02.0.00.0.00.01.0000	4	02	02	2.04	06 Penyelenggaraan Hubungan Masyarakat	957.839.072	957.839.072	1.464.890.372
4.02.0.00.0.00.01.0000	4	02	02	2.04	07 Penyusunan Program Kerja DPRD	168.940.600	168.940.600	168.940.600
4.02.0.00.0.00.01.0000	4	02	02	2.05	Penyerapan dan Penghimpunan Aspirasi Masyarakat	2.391.125.530	2.391.125.530	3.666.027.550
4.02.0.00.0.00.01.0000	4	02	02	2.05	02 Penyusunan Pokok-Pokok Pikiran DPRD	163.053.550	163.053.550	125.153.550
4.02.0.00.0.00.01.0000	4	02	02	2.05	03 Pelaksanaan Reses	2.228.071.980	2.228.071.980	3.540.874.000

KOTA MALANG
SINKRONISASI PROGRAM, KEGIATAN DAN SUB KEGIATAN PADA PERUBAHAN RKPD DAN PERUBAHAN PPAS
DENGAN PERATURAN DAERAH TENTANG PERUBAHAN APBD
TAHUN ANGGARAN 2023

Kode					Uraian	Perubahan RKPD (Rp)	Perubahan PPAS (Rp)	Perubahan APBD (Rp)
4.02.0.00.0.00.01.0000	4	02	02	2.06	Pelaksanaan dan Pengawasan Kode Etik DPRD	40.000.000	40.000.000	40.000.000
4.02.0.00.0.00.01.0000	4	02	02	2.06	01 Penyusunan Kode Etik DPRD	40.000.000	40.000.000	40.000.000
4.02.0.00.0.00.01.0000	4	02	02	2.08	Fasilitasi Tugas DPRD	4.361.395.000	4.361.395.000	4.686.400.000
4.02.0.00.0.00.01.0000	4	02	02	2.08	01 Koordinasi dan Konsultasi Pelaksanaan Tugas DPRD	1.081.335.000	1.081.335.000	1.081.335.000
4.02.0.00.0.00.01.0000	4	02	02	2.08	03 Fasilitasi Pelaksanaan Tugas Badan Musyawarah	495.300.000	495.300.000	820.305.000
4.02.0.00.0.00.01.0000	4	02	02	2.08	04 Fasilitasi Tugas Pimpinan DPRD	2.784.760.000	2.784.760.000	2.784.760.000
5.01.5.05.0.00.01.0000					Badan Perencanaan Pembangunan Daerah	18.934.520.113	18.934.520.113	18.934.520.113
5.01.5.05.0.00.01.0000	5				UNSUR PENUNJANG URUSAN PEMERINTAHAN	18.934.520.113	18.934.520.113	18.934.520.113
5.01.5.05.0.00.01.0000	5	01			PERENCANAAN	17.800.597.113	17.800.597.113	17.800.597.113
5.01.5.05.0.00.01.0000	5	01	01		PROGRAM PENUNJANG URUSAN PEMERINTAHAN DAERAH KABUPATEN/KOTA	10.491.471.128	10.491.471.128	10.602.741.128
5.01.5.05.0.00.01.0000	5	01	01	2.01	Perencanaan, Penganggaran, dan Evaluasi Kinerja Perangkat Daerah	44.000.000	44.000.000	44.000.000
5.01.5.05.0.00.01.0000	5	01	01	2.01	01 Penyusunan Dokumen Perencanaan Perangkat Daerah	44.000.000	44.000.000	44.000.000
5.01.5.05.0.00.01.0000	5	01	01	2.02	Administrasi Keuangan Perangkat Daerah	7.508.165.767	7.508.165.767	7.508.165.767
5.01.5.05.0.00.01.0000	5	01	01	2.02	01 Penyediaan Gaji dan Tunjangan ASN	7.445.386.063	7.445.386.063	7.445.386.063
5.01.5.05.0.00.01.0000	5	01	01	2.02	03 Pelaksanaan Penatausahaan dan Pengujian/Verifikasi Keuangan SKPD	62.779.704	62.779.704	62.779.704

KOTA MALANG
SINKRONISASI PROGRAM, KEGIATAN DAN SUB KEGIATAN PADA PERUBAHAN RKPD DAN PERUBAHAN PPAS
DENGAN PERATURAN DAERAH TENTANG PERUBAHAN APBD
TAHUN ANGGARAN 2023

Kode					Uraian	Perubahan RKPD (Rp)	Perubahan PPAS (Rp)	Perubahan APBD (Rp)
5.01.5.05.0.00.01.0000	5	01	01	2.03	Administrasi Barang Milik Daerah pada Perangkat Daerah	24.750.000	24.750.000	24.750.000
5.01.5.05.0.00.01.0000	5	01	01	2.03	02 Pengamanan Barang Milik Daerah SKPD	23.000.000	23.000.000	23.000.000
5.01.5.05.0.00.01.0000	5	01	01	2.03	06 Penatausahaan Barang Milik Daerah pada SKPD	1.750.000	1.750.000	1.750.000
5.01.5.05.0.00.01.0000	5	01	01	2.05	Administrasi Kepegawaian Perangkat Daerah	99.390.000	99.390.000	97.370.000
5.01.5.05.0.00.01.0000	5	01	01	2.05	09 Pendidikan dan Pelatihan Pegawai Berdasarkan Tugas dan Fungsi	99.390.000	99.390.000	97.370.000
5.01.5.05.0.00.01.0000	5	01	01	2.06	Administrasi Umum Perangkat Daerah	1.312.000.100	1.312.000.100	1.343.470.100
5.01.5.05.0.00.01.0000	5	01	01	2.06	01 Penyediaan Komponen Instalasi Listrik/Penerangan Bangunan Kantor	4.845.000	4.845.000	4.845.000
5.01.5.05.0.00.01.0000	5	01	01	2.06	02 Penyediaan Peralatan dan Perlengkapan Kantor	169.566.500	169.566.500	184.016.500
5.01.5.05.0.00.01.0000	5	01	01	2.06	05 Penyediaan Barang Cetak dan Penggandaan	49.358.000	49.358.000	49.358.000
5.01.5.05.0.00.01.0000	5	01	01	2.06	06 Penyediaan Bahan Bacaan dan Peraturan Perundang-undangan	3.630.000	3.630.000	3.750.000
5.01.5.05.0.00.01.0000	5	01	01	2.06	09 Penyelenggaraan Rapat Koordinasi dan Konsultasi SKPD	1.084.600.600	1.084.600.600	1.101.500.600
5.01.5.05.0.00.01.0000	5	01	01	2.07	Pengadaan Barang Milik Daerah Penunjang Urusan Pemerintah Daerah	564.300.027	564.300.027	632.300.027
5.01.5.05.0.00.01.0000	5	01	01	2.07	06 Pengadaan Peralatan dan Mesin Lainnya	564.300.027	564.300.027	632.300.027
5.01.5.05.0.00.01.0000	5	01	01	2.08	Penyediaan Jasa Penunjang Urusan Pemerintahan Daerah	409.511.500	409.511.500	423.331.500
5.01.5.05.0.00.01.0000	5	01	01	2.08	02 Penyediaan Jasa Komunikasi, Sumber Daya Air dan Listrik	250.600.000	250.600.000	250.600.000

KOTA MALANG
SINKRONISASI PROGRAM, KEGIATAN DAN SUB KEGIATAN PADA PERUBAHAN RKPD DAN PERUBAHAN PPAS
DENGAN PERATURAN DAERAH TENTANG PERUBAHAN APBD
TAHUN ANGGARAN 2023

Kode						Uraian	Perubahan RKPD (Rp)	Perubahan PPAS (Rp)	Perubahan APBD (Rp)
5.01.5.05.0.00.01.0000	5	01	01	2.08	04	Penyediaan Jasa Pelayanan Umum Kantor	158.911.500	158.911.500	172.731.500
5.01.5.05.0.00.01.0000	5	01	01	2.09		Pemeliharaan Barang Milik Daerah Penunjang Urusan Pemerintahan Daerah	529.353.734	529.353.734	529.353.734
5.01.5.05.0.00.01.0000	5	01	01	2.09	02	Penyediaan Jasa Pemeliharaan, Biaya Pemeliharaan, Pajak dan Perizinan Kendaraan Dinas Operasional atau Lapangan	425.748.700	425.748.700	425.748.700
5.01.5.05.0.00.01.0000	5	01	01	2.09	06	Pemeliharaan Peralatan dan Mesin Lainnya	30.143.200	30.143.200	30.143.200
5.01.5.05.0.00.01.0000	5	01	01	2.09	09	Pemeliharaan/Rehabilitasi Gedung Kantor dan Bangunan Lainnya	73.461.834	73.461.834	73.461.834
5.01.5.05.0.00.01.0000	5	01	02			PROGRAM PERENCANAAN, PENGENDALIAN DAN EVALUASI PEMBANGUNAN DAERAH	1.466.087.650	1.466.087.650	1.466.087.650
5.01.5.05.0.00.01.0000	5	01	02	2.01		Penyusunan Perencanaan dan Pendanaan	1.281.527.650	1.281.527.650	1.281.527.650
5.01.5.05.0.00.01.0000	5	01	02	2.01	01	Analisis Kondisi Daerah, Permasalahan, dan Isu Strategis Pembangunan Daerah	150.680.000	150.680.000	150.680.000
5.01.5.05.0.00.01.0000	5	01	02	2.01	03	Pelaksanaan Konsultasi Publik	156.100.000	156.100.000	156.100.000
5.01.5.05.0.00.01.0000	5	01	02	2.01	05	Pelaksanaan Musrenbang Kabupaten/Kota	390.157.750	390.157.750	390.157.750
5.01.5.05.0.00.01.0000	5	01	02	2.01	07	Koordinasi Penyusunan dan Penetapan Dokumen Perencanaan Pembangunan Daerah Kabupaten/Kota	584.589.900	584.589.900	584.589.900
5.01.5.05.0.00.01.0000	5	01	02	2.02		Analisis Data dan Informasi Pemerintahan Daerah Bidang	86.530.000	86.530.000	86.530.000

KOTA MALANG
SINKRONISASI PROGRAM, KEGIATAN DAN SUB KEGIATAN PADA PERUBAHAN RKPD DAN PERUBAHAN PPAS
DENGAN PERATURAN DAERAH TENTANG PERUBAHAN APBD
TAHUN ANGGARAN 2023

Kode						Uraian	Perubahan RKPD (Rp)	Perubahan PPAS (Rp)	Perubahan APBD (Rp)
						Perencanaan Pembangunan Daerah			
5.01.5.05.0.00.01.0000	5	01	02	2.02	01	Analisis Data dan Informasi Perencanaan Pembangunan Daerah	86.530.000	86.530.000	86.530.000
5.01.5.05.0.00.01.0000	5	01	02	2.03		Pengendalian, Evaluasi dan Pelaporan Bidang Perencanaan Pembangunan Daerah	98.030.000	98.030.000	98.030.000
5.01.5.05.0.00.01.0000	5	01	02	2.03	03	Monitoring, Evaluasi dan Penyusunan Laporan Berkala Pelaksanaan Pembangunan Daerah	98.030.000	98.030.000	98.030.000
5.01.5.05.0.00.01.0000	5	01	03			PROGRAM KOORDINASI DAN SINKRONISASI PERENCANAAN PEMBANGUNAN DAERAH	5.843.038.335	5.843.038.335	5.731.768.335
5.01.5.05.0.00.01.0000	5	01	03	2.01		Koordinasi Perencanaan Bidang Pemerintahan dan Pembangunan Manusia	2.907.185.000	2.907.185.000	2.795.915.000
5.01.5.05.0.00.01.0000	5	01	03	2.01	01	Koordinasi Penyusunan Dokumen Perencanaan Pembangunan Daerah Bidang Pemerintahan (RPJPD, RPJMD dan RKPD)	614.100.000	614.100.000	589.400.000
5.01.5.05.0.00.01.0000	5	01	03	2.01	02	Asistensi Penyusunan Dokumen Perencanaan Pembangunan Perangkat Daerah Bidang Pemerintahan	156.300.000	156.300.000	156.300.000
5.01.5.05.0.00.01.0000	5	01	03	2.01	03	Pelaksanaan Monitoring dan Evaluasi Penyusunan Dokumen Perencanaan Pembangunan Perangkat Daerah Bidang Pemerintahan	1.863.530.000	1.863.530.000	1.776.960.000
5.01.5.05.0.00.01.0000	5	01	03	2.01	06	Asistensi Penyusunan Dokumen Perencanaan Pembangunan Perangkat Daerah Bidang Pembangunan Manusia	76.700.000	76.700.000	76.700.000

KOTA MALANG
SINKRONISASI PROGRAM, KEGIATAN DAN SUB KEGIATAN PADA PERUBAHAN RKPD DAN PERUBAHAN PPAS
DENGAN PERATURAN DAERAH TENTANG PERUBAHAN APBD
TAHUN ANGGARAN 2023

Kode						Uraian	Perubahan RKPD (Rp)	Perubahan PPAS (Rp)	Perubahan APBD (Rp)
5.01.5.05.0.00.01.0000	5	01	03	2.01	07	Pelaksanaan Monitoring dan Evaluasi Penyusunan Dokumen Perencanaan Pembangunan Perangkat Daerah Bidang Pembangunan Manusia	196.555.000	196.555.000	196.555.000
5.01.5.05.0.00.01.0000	5	01	03	2.02		Koordinasi Perencanaan Bidang Perekonomian dan SDA (Sumber Daya Alam)	1.136.313.340	1.136.313.340	1.136.313.340
5.01.5.05.0.00.01.0000	5	01	03	2.02	01	Koordinasi Penyusunan Dokumen Perencanaan Pembangunan Daerah Bidang Perekonomian (RPJPD, RPJMD dan RKPD)	250.130.020	250.130.020	250.130.020
5.01.5.05.0.00.01.0000	5	01	03	2.02	02	Asistensi Penyusunan Dokumen Perencanaan Pembangunan Perangkat Daerah Bidang Perekonomian	89.470.000	89.470.000	89.470.000
5.01.5.05.0.00.01.0000	5	01	03	2.02	03	Pelaksanaan Monitoring dan Evaluasi Penyusunan Dokumen Perencanaan Pembangunan Perangkat Daerah Bidang Perekonomian	430.121.820	430.121.820	428.121.820
5.01.5.05.0.00.01.0000	5	01	03	2.02	04	Koordinasi Pelaksanaan Sinergitas dan Harmonisasi Perencanaan Pembangunan Daerah Bidang Perekonomian	219.440.000	219.440.000	221.440.000
5.01.5.05.0.00.01.0000	5	01	03	2.02	06	Asistensi Penyusunan Dokumen Perencanaan Pembangunan Perangkat Daerah Bidang SDA	53.181.425	53.181.425	53.270.972
5.01.5.05.0.00.01.0000	5	01	03	2.02	07	Pelaksanaan Monitoring dan Evaluasi Penyusunan Dokumen Perencanaan Pembangunan Perangkat Daerah Bidang SDA	64.689.547	64.689.547	64.000.000

KOTA MALANG
SINKRONISASI PROGRAM, KEGIATAN DAN SUB KEGIATAN PADA PERUBAHAN RKPD DAN PERUBAHAN PPAS
DENGAN PERATURAN DAERAH TENTANG PERUBAHAN APBD
TAHUN ANGGARAN 2023

Kode						Uraian	Perubahan RKPD (Rp)	Perubahan PPAS (Rp)	Perubahan APBD (Rp)
5.01.5.05.0.00.01.0000	5	01	03	2.02	08	Koordinasi Pelaksanaan Sinergitas dan Harmonisasi Perencanaan Pembangunan Daerah Bidang SDA	29.280.528	29.280.528	29.880.528
5.01.5.05.0.00.01.0000	5	01	03	2.03		Koordinasi Perencanaan Bidang Infrastruktur dan Kewilayahan	1.799.539.995	1.799.539.995	1.799.539.995
5.01.5.05.0.00.01.0000	5	01	03	2.03	01	Koordinasi Penyusunan Dokumen Perencanaan Pembangunan Daerah Bidang Infrastruktur (RPJPD, RPJMD dan RKPD)	107.260.940	107.260.940	107.260.940
5.01.5.05.0.00.01.0000	5	01	03	2.03	02	Asistensi Penyusunan Dokumen Perencanaan Pembangunan Perangkat Daerah Bidang Infrastruktur	35.960.000	35.960.000	35.960.000
5.01.5.05.0.00.01.0000	5	01	03	2.03	03	Pelaksanaan Monitoring dan Evaluasi Penyusunan Dokumen Perencanaan Pembangunan Perangkat Daerah Bidang Infrastruktur	594.580.000	594.580.000	594.580.000
5.01.5.05.0.00.01.0000	5	01	03	2.03	04	Koordinasi Pelaksanaan Sinergitas dan Harmonisasi Perencanaan Pembangunan Daerah Bidang Infrastruktur	5.450.000	5.450.000	5.450.000
5.01.5.05.0.00.01.0000	5	01	03	2.03	06	Asistensi Penyusunan Dokumen Perencanaan Pembangunan Perangkat Daerah Bidang Kewilayahan	318.760.000	318.760.000	318.760.000
5.01.5.05.0.00.01.0000	5	01	03	2.03	07	Pelaksanaan Monitoring dan Evaluasi Penyusunan Dokumen Perencanaan Pembangunan Perangkat Daerah Bidang Kewilayahan	696.330.099	696.330.099	696.330.099
5.01.5.05.0.00.01.0000	5	01	03	2.03	08	Koordinasi Pelaksanaan Sinergitas dan Harmonisasi Perencanaan	41.198.956	41.198.956	41.198.956

KOTA MALANG
SINKRONISASI PROGRAM, KEGIATAN DAN SUB KEGIATAN PADA PERUBAHAN RKPD DAN PERUBAHAN PPAS
DENGAN PERATURAN DAERAH TENTANG PERUBAHAN APBD
TAHUN ANGGARAN 2023

Kode					Uraian	Perubahan RKPD (Rp)	Perubahan PPAS (Rp)	Perubahan APBD (Rp)
					Pembangunan Daerah Bidang Kewilayahan			
5.01.5.05.0.00.01.0000	5	05			PENELITIAN DAN PENGEMBANGAN	1.133.923.000	1.133.923.000	1.133.923.000
5.01.5.05.0.00.01.0000	5	05	02		PROGRAM PENELITIAN DAN PENGEMBANGAN DAERAH	1.133.923.000	1.133.923.000	1.133.923.000
5.01.5.05.0.00.01.0000	5	05	02	2.01	Penelitian dan Pengembangan Bidang Penyelenggaraan Pemerintahan dan Pengkajian Peraturan	439.270.000	439.270.000	439.270.000
5.01.5.05.0.00.01.0000	5	05	02	2.01	01 Fasilitasi, Pelaksanaan dan Evaluasi Penelitian dan Pengembangan Bidang Penyelenggaraan Otonomi Daerah	439.270.000	439.270.000	439.270.000
5.01.5.05.0.00.01.0000	5	05	02	2.02	Penelitian dan Pengembangan Bidang Sosial dan Kependudukan	125.260.000	125.260.000	125.260.000
5.01.5.05.0.00.01.0000	5	05	02	2.02	01 Penelitian dan Pengembangan Bidang Aspek- Aspek Sosial	125.260.000	125.260.000	125.260.000
5.01.5.05.0.00.01.0000	5	05	02	2.03	Penelitian dan Pengembangan Bidang Ekonomi dan Pembangunan	383.220.000	383.220.000	383.220.000
5.01.5.05.0.00.01.0000	5	05	02	2.03	02 Penelitian dan Pengembangan Perindustrian dan Perdagangan	279.310.000	279.310.000	279.310.000
5.01.5.05.0.00.01.0000	5	05	02	2.03	09 Penelitian dan Pengembangan Pekerjaan Umum	103.910.000	103.910.000	103.910.000
5.01.5.05.0.00.01.0000	5	05	02	2.04	Pengembangan Inovasi dan Teknologi	186.173.000	186.173.000	186.173.000
5.01.5.05.0.00.01.0000	5	05	02	2.04	03 Diseminasi Jenis, Prosedur dan Metode Penyelenggaraan Pemerintahan Daerah yang Bersifat Inovatif	94.183.000	94.183.000	94.183.000
5.01.5.05.0.00.01.0000	5	05	02	2.04	04 Sosialisasi dan Diseminasi Hasil-Hasil Kelitbangan	91.990.000	91.990.000	91.990.000

KOTA MALANG
SINKRONISASI PROGRAM, KEGIATAN DAN SUB KEGIATAN PADA PERUBAHAN RKPD DAN PERUBAHAN PPAS
DENGAN PERATURAN DAERAH TENTANG PERUBAHAN APBD
TAHUN ANGGARAN 2023

Kode					Uraian	Perubahan RKPD (Rp)	Perubahan PPAS (Rp)	Perubahan APBD (Rp)
5.02.0.00.0.00.02.0000					Badan Keuangan dan Aset Daerah	57.433.558.809	57.433.558.809	45.318.099.053
5.02.0.00.0.00.02.0000	5				UNSUR PENUNJANG URUSAN PEMERINTAHAN	57.433.558.809	57.433.558.809	45.318.099.053
5.02.0.00.0.00.02.0000	5	02			KEUANGAN	57.433.558.809	57.433.558.809	45.318.099.053
5.02.0.00.0.00.02.0000	5	02	01		PROGRAM PENUNJANG URUSAN PEMERINTAHAN DAERAH KABUPATEN/KOTA	17.221.456.710	17.221.456.710	16.339.870.110
5.02.0.00.0.00.02.0000	5	02	01	2.01	Perencanaan, Penganggaran, dan Evaluasi Kinerja Perangkat Daerah	114.158.800	114.158.800	51.083.400
5.02.0.00.0.00.02.0000	5	02	01	2.01	01 Penyusunan Dokumen Perencanaan Perangkat Daerah	41.998.800	41.998.800	41.998.800
5.02.0.00.0.00.02.0000	5	02	01	2.01	06 Koordinasi dan Penyusunan Laporan Capaian Kinerja dan Ikhtisar Realisasi Kinerja SKPD	72.160.000	72.160.000	9.084.600
5.02.0.00.0.00.02.0000	5	02	01	2.02	Administrasi Keuangan Perangkat Daerah	11.121.253.040	11.121.253.040	9.425.514.260
5.02.0.00.0.00.02.0000	5	02	01	2.02	01 Penyediaan Gaji dan Tunjangan ASN	11.024.078.256	11.024.078.256	9.328.339.476
5.02.0.00.0.00.02.0000	5	02	01	2.02	03 Pelaksanaan Penatausahaan dan Pengujian/Verifikasi Keuangan SKPD	97.174.784	97.174.784	97.174.784
5.02.0.00.0.00.02.0000	5	02	01	2.03	Administrasi Barang Milik Daerah pada Perangkat Daerah	50.114.000	50.114.000	50.114.000
5.02.0.00.0.00.02.0000	5	02	01	2.03	02 Pengamanan Barang Milik Daerah SKPD	50.114.000	50.114.000	50.114.000
5.02.0.00.0.00.02.0000	5	02	01	2.05	Administrasi Kepegawaian Perangkat Daerah	442.159.500	442.159.500	671.908.700
5.02.0.00.0.00.02.0000	5	02	01	2.05	11 Bimbingan Teknis Implementasi Peraturan Perundang-Undangan	442.159.500	442.159.500	671.908.700
5.02.0.00.0.00.02.0000	5	02	01	2.06	Administrasi Umum Perangkat Daerah	2.206.804.600	2.206.804.600	2.212.065.000

KOTA MALANG
SINKRONISASI PROGRAM, KEGIATAN DAN SUB KEGIATAN PADA PERUBAHAN RKPD DAN PERUBAHAN PPAS
DENGAN PERATURAN DAERAH TENTANG PERUBAHAN APBD
TAHUN ANGGARAN 2023

Kode						Uraian	Perubahan RKPD (Rp)	Perubahan PPAS (Rp)	Perubahan APBD (Rp)
5.02.0.00.0.00.02.0000	5	02	01	2.06	01	Penyediaan Komponen Instalasi Listrik/Penerangan Bangunan Kantor	11.889.900	11.889.900	11.889.900
5.02.0.00.0.00.02.0000	5	02	01	2.06	02	Penyediaan Peralatan dan Perlengkapan Kantor	570.367.200	570.367.200	591.606.200
5.02.0.00.0.00.02.0000	5	02	01	2.06	04	Penyediaan Bahan Logistik Kantor	46.000.000	46.000.000	50.000.000
5.02.0.00.0.00.02.0000	5	02	01	2.06	05	Penyediaan Barang Cetak dan Penggandaan	202.139.500	202.139.500	197.339.500
5.02.0.00.0.00.02.0000	5	02	01	2.06	06	Penyediaan Bahan Bacaan dan Peraturan Perundang-undangan	63.270.000	63.270.000	63.270.000
5.02.0.00.0.00.02.0000	5	02	01	2.06	09	Penyelenggaraan Rapat Koordinasi dan Konsultasi SKPD	1.313.138.000	1.313.138.000	1.297.959.400
5.02.0.00.0.00.02.0000	5	02	01	2.07		Pengadaan Barang Milik Daerah Penunjang Urusan Pemerintah Daerah	1.169.880.000	1.169.880.000	1.941.798.000
5.02.0.00.0.00.02.0000	5	02	01	2.07	06	Pengadaan Peralatan dan Mesin Lainnya	969.880.000	969.880.000	1.741.798.000
5.02.0.00.0.00.02.0000	5	02	01	2.07	10	Pengadaan Sarana dan Prasarana Gedung Kantor atau Bangunan Lainnya	200.000.000	200.000.000	200.000.000
5.02.0.00.0.00.02.0000	5	02	01	2.08		Penyediaan Jasa Penunjang Urusan Pemerintahan Daerah	1.274.444.970	1.274.444.970	1.151.233.350
5.02.0.00.0.00.02.0000	5	02	01	2.08	01	Penyediaan Jasa Surat Menyurat	537.880.000	537.880.000	432.880.000
5.02.0.00.0.00.02.0000	5	02	01	2.08	02	Penyediaan Jasa Komunikasi, Sumber Daya Air dan Listrik	182.125.800	182.125.800	182.125.800
5.02.0.00.0.00.02.0000	5	02	01	2.08	03	Penyediaan Jasa Peralatan dan Perlengkapan Kantor	135.442.500	135.442.500	207.190.000
5.02.0.00.0.00.02.0000	5	02	01	2.08	04	Penyediaan Jasa Pelayanan Umum Kantor	418.996.670	418.996.670	329.037.550
5.02.0.00.0.00.02.0000	5	02	01	2.09		Pemeliharaan Barang Milik Daerah Penunjang Urusan Pemerintahan	842.641.800	842.641.800	836.153.400

KOTA MALANG
SINKRONISASI PROGRAM, KEGIATAN DAN SUB KEGIATAN PADA PERUBAHAN RKPD DAN PERUBAHAN PPAS
DENGAN PERATURAN DAERAH TENTANG PERUBAHAN APBD
TAHUN ANGGARAN 2023

Kode						Uraian	Perubahan RKPD (Rp)	Perubahan PPAS (Rp)	Perubahan APBD (Rp)
						Daerah			
5.02.0.00.0.00.02.0000	5	02	01	2.09	02	Penyediaan Jasa Pemeliharaan, Biaya Pemeliharaan, Pajak dan Perizinan Kendaraan Dinas Operasional atau Lapangan	842.641.800	842.641.800	836.153.400
5.02.0.00.0.00.02.0000	5	02	02			PROGRAM PENGELOLAAN KEUANGAN DAERAH	34.645.454.689	34.645.454.689	22.779.387.283
5.02.0.00.0.00.02.0000	5	02	02	2.01		Koordinasi dan Penyusunan Rencana Anggaran Daerah	2.220.002.450	2.220.002.450	1.803.682.450
5.02.0.00.0.00.02.0000	5	02	02	2.01	01	Koordinasi dan Penyusunan KUA dan PPAS	176.750.000	176.750.000	176.750.000
5.02.0.00.0.00.02.0000	5	02	02	2.01	02	Koordinasi dan Penyusunan Perubahan KUA dan Perubahan PPAS	136.743.100	136.743.100	136.743.100
5.02.0.00.0.00.02.0000	5	02	02	2.01	07	Koordinasi dan Penyusunan Peraturan Daerah tentang APBD dan Peraturan Kepala Daerah tentang Penjabaran APBD	367.097.500	367.097.500	367.097.500
5.02.0.00.0.00.02.0000	5	02	02	2.01	08	Koordinasi dan Penyusunan Peraturan Daerah tentang Perubahan APBD dan Peraturan Kepala Daerah tentang Penjabaran Perubahan APBD	162.685.000	162.685.000	162.685.000
5.02.0.00.0.00.02.0000	5	02	02	2.01	09	Koordinasi dan Penyusunan Regulasi serta Kebijakan Bidang Anggaran	1.152.324.950	1.152.324.950	736.004.950
5.02.0.00.0.00.02.0000	5	02	02	2.01	13	Pembinaan Perencanaan Penganggaran Daerah Pemerintah Kabupaten/Kota	224.401.900	224.401.900	224.401.900
5.02.0.00.0.00.02.0000	5	02	02	2.02		Koordinasi dan Pengelolaan Perbendaharaan Daerah	1.339.579.800	1.339.579.800	1.656.287.900
5.02.0.00.0.00.02.0000	5	02	02	2.02	01	Koordinasi dan Pengelolaan Kas Daerah	523.977.900	523.977.900	543.195.900

KOTA MALANG
SINKRONISASI PROGRAM, KEGIATAN DAN SUB KEGIATAN PADA PERUBAHAN RKPD DAN PERUBAHAN PPAS
DENGAN PERATURAN DAERAH TENTANG PERUBAHAN APBD
TAHUN ANGGARAN 2023

Kode						Uraian	Perubahan RKPD (Rp)	Perubahan PPAS (Rp)	Perubahan APBD (Rp)
5.02.0.00.0.00.02.0000	5	02	02	2.02	03	Penyiapan, Pelaksanaan Pengendalian dan Penerbitan Anggaran Kas dan SPD	104.291.600	104.291.600	109.331.600
5.02.0.00.0.00.02.0000	5	02	02	2.02	05	Koordinasi, Fasilitas, Asistensi, Sinkronisasi, Supervisi, Monitoring dan Evaluasi Pengelolaan Dana Perimbangan dan Dana Transfer Lainnya	57.119.750	57.119.750	49.119.750
5.02.0.00.0.00.02.0000	5	02	02	2.02	06	Koordinasi, Pelaksanaan Kerja Sama dan Pemantauan Transaksi Non Tunai dengan Lembaga Keuangan Bank dan Lembaga Keuangan Bukan Bank	53.619.750	53.619.750	73.899.750
5.02.0.00.0.00.02.0000	5	02	02	2.02	10	Penyusunan Petunjuk Teknis Administrasi Keuangan yang Berkaitan dengan Penerimaan dan Pengeluaran Kas serta Penatausahaan dan Pertanggungjawaban Sub Kegiatan	48.654.900	48.654.900	35.275.000
5.02.0.00.0.00.02.0000	5	02	02	2.02	11	Pembinaan Penatausahaan Keuangan Pemerintah Kabupaten/Kota	551.915.900	551.915.900	845.465.900
5.02.0.00.0.00.02.0000	5	02	02	2.03		Koordinasi dan Pelaksanaan Akuntansi dan Pelaporan Keuangan Daerah	1.226.531.950	1.226.531.950	1.038.756.200
5.02.0.00.0.00.02.0000	5	02	02	2.03	04	Konsolidasi Laporan Keuangan SKPD, BLUD dan Laporan Keuangan Pemerintah Daerah	972.012.000	972.012.000	864.036.250
5.02.0.00.0.00.02.0000	5	02	02	2.03	05	Koordinasi dan Penyusunan Rancangan Peraturan Daerah tentang Pertanggungjawaban Pelaksanaan APBD Kabupaten/Kota dan Rancangan Peraturan Kepala Daerah tentang Penjabaran Pertanggungjawaban Pelaksanaan APBD Kabupaten/Kota	119.265.000	119.265.000	69.165.000

KOTA MALANG
SINKRONISASI PROGRAM, KEGIATAN DAN SUB KEGIATAN PADA PERUBAHAN RKPD DAN PERUBAHAN PPAS
DENGAN PERATURAN DAERAH TENTANG PERUBAHAN APBD
TAHUN ANGGARAN 2023

Kode						Uraian	Perubahan RKPD (Rp)	Perubahan PPAS (Rp)	Perubahan APBD (Rp)
5.02.0.00.0.00.02.0000	5	02	02	2.03	07	Koordinasi, Sinkronisasi, dan Penyelesaian Tuntutan Perbendaharaan dan Tuntutan Kerugian Daerah	75.444.950	75.444.950	75.444.950
5.02.0.00.0.00.02.0000	5	02	02	2.03	10	Penyusunan Sistem dan Prosedur Akuntansi dan Pelaporan Keuangan Pemerintah Daerah	59.810.000	59.810.000	30.110.000
5.02.0.00.0.00.02.0000	5	02	02	2.04		Penunjang Urusan Kewenangan Pengelolaan Keuangan Daerah	29.731.570.489	29.731.570.489	17.468.110.733
5.02.0.00.0.00.02.0000	5	02	02	2.04	09	Pengelolaan Dana Darurat dan Mendesak	29.731.570.489	29.731.570.489	17.468.110.733
5.02.0.00.0.00.02.0000	5	02	02	2.05		Pengelolaan Data dan Implementasi Sistem Informasi Pemerintah Daerah Lingkup Keuangan Daerah	127.770.000	127.770.000	812.550.000
5.02.0.00.0.00.02.0000	5	02	02	2.05	03	Pembinaan Sistem Informasi Pemerintah Daerah Bidang Keuangan Daerah Pemerintah Kabupaten/Kota	127.770.000	127.770.000	812.550.000
5.02.0.00.0.00.02.0000	5	02	03			PROGRAM PENGELOLAAN BARANG MILIK DAERAH	5.566.647.410	5.566.647.410	6.198.841.660
5.02.0.00.0.00.02.0000	5	02	03	2.01		Pengelolaan Barang Milik Daerah	5.566.647.410	5.566.647.410	6.198.841.660
5.02.0.00.0.00.02.0000	5	02	03	2.01	04	Penyusunan Kebijakan Pengelolaan Barang Milik Daerah	62.490.000	62.490.000	22.890.000
5.02.0.00.0.00.02.0000	5	02	03	2.01	05	Penatausahaan Barang Milik Daerah	623.660.000	623.660.000	797.630.800
5.02.0.00.0.00.02.0000	5	02	03	2.01	06	Inventarisasi Barang Milik Daerah	185.005.000	185.005.000	185.005.000
5.02.0.00.0.00.02.0000	5	02	03	2.01	07	Pengamanan Barang Milik Daerah	2.659.700.760	2.659.700.760	2.519.215.810
5.02.0.00.0.00.02.0000	5	02	03	2.01	08	Penilaian Barang Milik Daerah	1.203.862.000	1.203.862.000	1.434.962.000
5.02.0.00.0.00.02.0000	5	02	03	2.01	09	Pengawasan dan Pengendalian Pengelolaan Barang Milik Daerah	109.179.850	109.179.850	167.599.850

KOTA MALANG
SINKRONISASI PROGRAM, KEGIATAN DAN SUB KEGIATAN PADA PERUBAHAN RKPD DAN PERUBAHAN PPAS
DENGAN PERATURAN DAERAH TENTANG PERUBAHAN APBD
TAHUN ANGGARAN 2023

Kode						Uraian	Perubahan RKPD (Rp)	Perubahan PPAS (Rp)	Perubahan APBD (Rp)
5.02.0.00.0.00.02.0000	5	02	03	2.01	10	Optimalisasi Penggunaan, Pemanfaatan, Pemindahtanganan, Pemusnahan, dan Penghapusan Barang Milik Daerah	374.300.000	374.300.000	374.300.000
5.02.0.00.0.00.02.0000	5	02	03	2.01	11	Rekonsiliasi dalam rangka Penyusunan Laporan Barang Milik Daerah	115.910.000	115.910.000	492.590.000
5.02.0.00.0.00.02.0000	5	02	03	2.01	12	Penyusunan Laporan Barang Milik Daerah	66.464.800	66.464.800	38.573.200
5.02.0.00.0.00.02.0000	5	02	03	2.01	13	Pembinaan Pengelolaan Barang Milik Daerah Pemerintah Kabupaten/Kota	166.075.000	166.075.000	166.075.000
5.02.0.00.0.00.03.0000						Badan Pendapatan Daerah	69.393.977.184	69.393.977.184	68.783.477.440
5.02.0.00.0.00.03.0000	5					UNSUR PENUNJANG URUSAN PEMERINTAHAN	69.393.977.184	69.393.977.184	68.783.477.440
5.02.0.00.0.00.03.0000	5	02				KEUANGAN	69.393.977.184	69.393.977.184	68.783.477.440
5.02.0.00.0.00.03.0000	5	02	01			PROGRAM PENUNJANG URUSAN PEMERINTAHAN DAERAH KABUPATEN/KOTA	53.421.061.403	53.421.061.403	53.273.800.164
5.02.0.00.0.00.03.0000	5	02	01	2.01		Perencanaan, Penganggaran, dan Evaluasi Kinerja Perangkat Daerah	771.460.000	771.460.000	765.109.000
5.02.0.00.0.00.03.0000	5	02	01	2.01	01	Penyusunan Dokumen Perencanaan Perangkat Daerah	152.700.000	152.700.000	152.700.000
5.02.0.00.0.00.03.0000	5	02	01	2.01	07	Evaluasi Kinerja Perangkat Daerah	618.760.000	618.760.000	612.409.000
5.02.0.00.0.00.03.0000	5	02	01	2.02		Administrasi Keuangan Perangkat Daerah	33.622.413.966	33.622.413.966	33.622.413.966
5.02.0.00.0.00.03.0000	5	02	01	2.02	01	Penyediaan Gaji dan Tunjangan ASN	33.320.129.706	33.320.129.706	33.320.129.706
5.02.0.00.0.00.03.0000	5	02	01	2.02	05	Koordinasi dan Penyusunan Laporan Keuangan Akhir Tahun SKPD	302.284.260	302.284.260	302.284.260

KOTA MALANG
SINKRONISASI PROGRAM, KEGIATAN DAN SUB KEGIATAN PADA PERUBAHAN RKPD DAN PERUBAHAN PPAS
DENGAN PERATURAN DAERAH TENTANG PERUBAHAN APBD
TAHUN ANGGARAN 2023

Kode					Uraian	Perubahan RKPD (Rp)	Perubahan PPAS (Rp)	Perubahan APBD (Rp)
5.02.0.00.0.00.03.0000	5	02	01	2.03	Administrasi Barang Milik Daerah pada Perangkat Daerah	211.800.000	211.800.000	200.178.450
5.02.0.00.0.00.03.0000	5	02	01	2.03	02 Pengamanan Barang Milik Daerah SKPD	211.800.000	211.800.000	200.178.450
5.02.0.00.0.00.03.0000	5	02	01	2.05	Administrasi Kepegawaian Perangkat Daerah	572.275.000	572.275.000	580.775.000
5.02.0.00.0.00.03.0000	5	02	01	2.05	09 Pendidikan dan Pelatihan Pegawai Berdasarkan Tugas dan Fungsi	572.275.000	572.275.000	580.775.000
5.02.0.00.0.00.03.0000	5	02	01	2.06	Administrasi Umum Perangkat Daerah	4.626.668.150	4.626.668.150	4.762.840.185
5.02.0.00.0.00.03.0000	5	02	01	2.06	01 Penyediaan Komponen Instalasi Listrik/Penerangan Bangunan Kantor	53.485.000	53.485.000	53.485.000
5.02.0.00.0.00.03.0000	5	02	01	2.06	02 Penyediaan Peralatan dan Perlengkapan Kantor	872.670.250	872.670.250	913.342.285
5.02.0.00.0.00.03.0000	5	02	01	2.06	04 Penyediaan Bahan Logistik Kantor	693.787.000	693.787.000	789.287.000
5.02.0.00.0.00.03.0000	5	02	01	2.06	05 Penyediaan Barang Cetak dan Penggandaan	1.418.741.900	1.418.741.900	1.418.741.900
5.02.0.00.0.00.03.0000	5	02	01	2.06	06 Penyediaan Bahan Bacaan dan Peraturan Perundang-undangan	75.180.000	75.180.000	75.180.000
5.02.0.00.0.00.03.0000	5	02	01	2.06	08 Fasilitas Kunjungan Tamu	580.687.000	580.687.000	580.687.000
5.02.0.00.0.00.03.0000	5	02	01	2.06	09 Penyelenggaraan Rapat Koordinasi dan Konsultasi SKPD	932.117.000	932.117.000	932.117.000
5.02.0.00.0.00.03.0000	5	02	01	2.07	Pengadaan Barang Milik Daerah Penunjang Urusan Pemerintah Daerah	7.671.417.254	7.671.417.254	7.393.250.375
5.02.0.00.0.00.03.0000	5	02	01	2.07	10 Pengadaan Sarana dan Prasarana Gedung Kantor atau Bangunan Lainnya	7.671.417.254	7.671.417.254	7.393.250.375
5.02.0.00.0.00.03.0000	5	02	01	2.08	Penyediaan Jasa Penunjang Urusan Pemerintahan Daerah	1.744.003.329	1.744.003.329	1.748.209.484

KOTA MALANG
SINKRONISASI PROGRAM, KEGIATAN DAN SUB KEGIATAN PADA PERUBAHAN RKPD DAN PERUBAHAN PPAS
DENGAN PERATURAN DAERAH TENTANG PERUBAHAN APBD
TAHUN ANGGARAN 2023

Kode						Uraian	Perubahan RKPD (Rp)	Perubahan PPAS (Rp)	Perubahan APBD (Rp)
5.02.0.00.0.00.03.0000	5	02	01	2.08	01	Penyediaan Jasa Surat Menyurat	201.656.048	201.656.048	189.362.203
5.02.0.00.0.00.03.0000	5	02	01	2.08	02	Penyediaan Jasa Komunikasi, Sumber Daya Air dan Listrik	930.391.597	930.391.597	930.391.597
5.02.0.00.0.00.03.0000	5	02	01	2.08	04	Penyediaan Jasa Pelayanan Umum Kantor	611.955.684	611.955.684	628.455.684
5.02.0.00.0.00.03.0000	5	02	01	2.09		Pemeliharaan Barang Milik Daerah Penunjang Urusan Pemerintahan Daerah	4.201.023.704	4.201.023.704	4.201.023.704
5.02.0.00.0.00.03.0000	5	02	01	2.09	02	Penyediaan Jasa Pemeliharaan, Biaya Pemeliharaan, Pajak dan Perizinan Kendaraan Dinas Operasional atau Lapangan	1.917.527.704	1.917.527.704	1.917.527.704
5.02.0.00.0.00.03.0000	5	02	01	2.09	06	Pemeliharaan Peralatan dan Mesin Lainnya	519.646.000	519.646.000	519.646.000
5.02.0.00.0.00.03.0000	5	02	01	2.09	09	Pemeliharaan/Rehabilitasi Gedung Kantor dan Bangunan Lainnya	1.763.850.000	1.763.850.000	1.763.850.000
5.02.0.00.0.00.03.0000	5	02	04			PROGRAM PENGELOLAAN PENDAPATAN DAERAH	15.972.915.781	15.972.915.781	15.509.677.276
5.02.0.00.0.00.03.0000	5	02	04	2.01		Kegiatan Pengelolaan Pendapatan Daerah	15.972.915.781	15.972.915.781	15.509.677.276
5.02.0.00.0.00.03.0000	5	02	04	2.01	02	Analisa dan Pengembangan Pajak Daerah, serta Penyusunan Kebijakan Pajak Daerah	496.429.560	496.429.560	496.429.560
5.02.0.00.0.00.03.0000	5	02	04	2.01	03	Penyuluhan dan Penyebarluasan Kebijakan Pajak Daerah	2.873.740.000	2.873.740.000	2.894.621.712
5.02.0.00.0.00.03.0000	5	02	04	2.01	04	Penyediaan Sarana dan Prasarana Pengelolaan Pajak Daerah	778.804.816	778.804.816	778.804.816

KOTA MALANG
SINKRONISASI PROGRAM, KEGIATAN DAN SUB KEGIATAN PADA PERUBAHAN RKPD DAN PERUBAHAN PPAS
DENGAN PERATURAN DAERAH TENTANG PERUBAHAN APBD
TAHUN ANGGARAN 2023

Kode						Uraian	Perubahan RKPD (Rp)	Perubahan PPAS (Rp)	Perubahan APBD (Rp)
5.02.0.00.0.00.03.0000	5	02	04	2.01	05	Pendataan dan Pendaftaran Objek Pajak Daerah	1.200.863.040	1.200.863.040	1.200.863.040
5.02.0.00.0.00.03.0000	5	02	04	2.01	06	Pengolahan, Pemeliharaan, dan Pelaporan Basis Data Pajak Daerah	1.269.157.049	1.269.157.049	758.667.040
5.02.0.00.0.00.03.0000	5	02	04	2.01	08	Penetapan Wajib Pajak Daerah	2.782.640.000	2.782.640.000	2.768.497.600
5.02.0.00.0.00.03.0000	5	02	04	2.01	10	Penelitian dan Verifikasi Data Pelaporan Pajak Daerah	818.138.520	818.138.520	818.138.520
5.02.0.00.0.00.03.0000	5	02	04	2.01	11	Penagihan Pajak Daerah	3.229.887.120	3.229.887.120	3.134.887.120
5.02.0.00.0.00.03.0000	5	02	04	2.01	12	Penyelesaian Keberatan Pajak Daerah	373.821.984	373.821.984	349.234.176
5.02.0.00.0.00.03.0000	5	02	04	2.01	13	Pengendalian, Pemeriksaan dan Pengawasan Pajak Daerah	363.755.136	363.755.136	363.755.136
5.02.0.00.0.00.03.0000	5	02	04	2.01	14	Pembinaan dan Pengawasan Pengelolaan Pajak Daerah dan Retribusi Daerah	1.785.678.556	1.785.678.556	1.945.778.556
5.03.5.04.0.00.01.0000						Badan Kepegawaian dan Pengembangan Sumber Daya Manusia	16.829.656.547	16.829.656.547	17.129.656.547
5.03.5.04.0.00.01.0000	5					UNSUR PENUNJANG URUSAN PEMERINTAHAN	16.829.656.547	16.829.656.547	17.129.656.547
5.03.5.04.0.00.01.0000	5	03				KEPEGAWAIAN	12.771.622.347	12.771.622.347	13.290.242.347
5.03.5.04.0.00.01.0000	5	03	01			PROGRAM PENUNJANG URUSAN PEMERINTAHAN DAERAH KABUPATEN/KOTA	9.998.812.847	9.998.812.847	10.473.812.847
5.03.5.04.0.00.01.0000	5	03	01	2.01		Perencanaan, Penganggaran, dan Evaluasi Kinerja Perangkat Daerah	1.224.000	1.224.000	1.224.000
5.03.5.04.0.00.01.0000	5	03	01	2.01	01	Penyusunan Dokumen Perencanaan Perangkat Daerah	384.000	384.000	384.000

KOTA MALANG
SINKRONISASI PROGRAM, KEGIATAN DAN SUB KEGIATAN PADA PERUBAHAN RKPD DAN PERUBAHAN PPAS
DENGAN PERATURAN DAERAH TENTANG PERUBAHAN APBD
TAHUN ANGGARAN 2023

Kode						Uraian	Perubahan RKPD (Rp)	Perubahan PPAS (Rp)	Perubahan APBD (Rp)
5.03.5.04.0.00.01.0000	5	03	01	2.01	06	Koordinasi dan Penyusunan Laporan Capaian Kinerja dan Ikhtisar Realisasi Kinerja SKPD	840.000	840.000	840.000
5.03.5.04.0.00.01.0000	5	03	01	2.02		Administrasi Keuangan Perangkat Daerah	7.785.375.490	7.785.375.490	7.785.375.490
5.03.5.04.0.00.01.0000	5	03	01	2.02	01	Penyediaan Gaji dan Tunjangan ASN	7.777.044.828	7.777.044.828	7.777.044.828
5.03.5.04.0.00.01.0000	5	03	01	2.02	03	Pelaksanaan Penatausahaan dan Pengujian/Verifikasi Keuangan SKPD	6.926.048	6.926.048	6.926.048
5.03.5.04.0.00.01.0000	5	03	01	2.02	05	Koordinasi dan Penyusunan Laporan Keuangan Akhir Tahun SKPD	1.404.614	1.404.614	1.404.614
5.03.5.04.0.00.01.0000	5	03	01	2.03		Administrasi Barang Milik Daerah pada Perangkat Daerah	24.190.000	24.190.000	24.190.000
5.03.5.04.0.00.01.0000	5	03	01	2.03	02	Pengamanan Barang Milik Daerah SKPD	24.190.000	24.190.000	24.190.000
5.03.5.04.0.00.01.0000	5	03	01	2.06		Administrasi Umum Perangkat Daerah	1.468.034.657	1.468.034.657	1.545.548.657
5.03.5.04.0.00.01.0000	5	03	01	2.06	02	Penyediaan Peralatan dan Perlengkapan Kantor	217.170.100	217.170.100	217.170.100
5.03.5.04.0.00.01.0000	5	03	01	2.06	04	Penyediaan Bahan Logistik Kantor	35.189.600	35.189.600	35.189.600
5.03.5.04.0.00.01.0000	5	03	01	2.06	05	Penyediaan Barang Cetak dan Penggandaan	163.755.200	163.755.200	163.755.200
5.03.5.04.0.00.01.0000	5	03	01	2.06	06	Penyediaan Bahan Bacaan dan Peraturan Perundang-undangan	6.840.000	6.840.000	7.240.000
5.03.5.04.0.00.01.0000	5	03	01	2.06	09	Penyelenggaraan Rapat Koordinasi dan Konsultasi SKPD	1.045.079.757	1.045.079.757	1.122.193.757
5.03.5.04.0.00.01.0000	5	03	01	2.07		Pengadaan Barang Milik Daerah Penunjang Urusan Pemerintah Daerah	156.804.000	156.804.000	554.290.000
5.03.5.04.0.00.01.0000	5	03	01	2.07	02	Pengadaan Kendaraan Dinas Operasional atau Lapangan	63.224.000	63.224.000	60.310.000

KOTA MALANG
SINKRONISASI PROGRAM, KEGIATAN DAN SUB KEGIATAN PADA PERUBAHAN RKPD DAN PERUBAHAN PPAS
DENGAN PERATURAN DAERAH TENTANG PERUBAHAN APBD
TAHUN ANGGARAN 2023

Kode						Uraian	Perubahan RKPD (Rp)	Perubahan PPAS (Rp)	Perubahan APBD (Rp)
5.03.5.04.0.00.01.0000	5	03	01	2.07	06	Pengadaan Peralatan dan Mesin Lainnya	93.580.000	93.580.000	493.980.000
5.03.5.04.0.00.01.0000	5	03	01	2.08		Penyediaan Jasa Penunjang Urusan Pemerintahan Daerah	286.528.000	286.528.000	286.528.000
5.03.5.04.0.00.01.0000	5	03	01	2.08	01	Penyediaan Jasa Surat Menyurat	7.500.000	7.500.000	7.500.000
5.03.5.04.0.00.01.0000	5	03	01	2.08	02	Penyediaan Jasa Komunikasi, Sumber Daya Air dan Listrik	51.888.400	51.888.400	51.888.400
5.03.5.04.0.00.01.0000	5	03	01	2.08	03	Penyediaan Jasa Peralatan dan Perlengkapan Kantor	41.490.000	41.490.000	41.490.000
5.03.5.04.0.00.01.0000	5	03	01	2.08	04	Penyediaan Jasa Pelayanan Umum Kantor	185.649.600	185.649.600	185.649.600
5.03.5.04.0.00.01.0000	5	03	01	2.09		Pemeliharaan Barang Milik Daerah Penunjang Urusan Pemerintahan Daerah	276.656.700	276.656.700	276.656.700
5.03.5.04.0.00.01.0000	5	03	01	2.09	02	Penyediaan Jasa Pemeliharaan, Biaya Pemeliharaan, Pajak dan Perizinan Kendaraan Dinas Operasional atau Lapangan	228.624.700	228.624.700	228.624.700
5.03.5.04.0.00.01.0000	5	03	01	2.09	06	Pemeliharaan Peralatan dan Mesin Lainnya	48.032.000	48.032.000	48.032.000
5.03.5.04.0.00.01.0000	5	03	02			PROGRAM KEPEGAWAIAN DAERAH	2.772.809.500	2.772.809.500	2.816.429.500
5.03.5.04.0.00.01.0000	5	03	02	2.01		Pengadaan, Pemberhentian dan Informasi Kepegawaian ASN	645.212.700	645.212.700	1.206.857.700
5.03.5.04.0.00.01.0000	5	03	02	2.01	04	Evaluasi Pengadaan ASN dan Pengadaan ASN	96.069.300	96.069.300	166.069.300
5.03.5.04.0.00.01.0000	5	03	02	2.01	06	Koordinasi Pelaksanaan Administrasi Pemberhentian	136.226.400	136.226.400	136.226.400
5.03.5.04.0.00.01.0000	5	03	02	2.01	08	Fasilitasi Lembaga Profesi ASN	287.710.000	287.710.000	681.355.000

KOTA MALANG
SINKRONISASI PROGRAM, KEGIATAN DAN SUB KEGIATAN PADA PERUBAHAN RKPD DAN PERUBAHAN PPAS
DENGAN PERATURAN DAERAH TENTANG PERUBAHAN APBD
TAHUN ANGGARAN 2023

Kode						Uraian	Perubahan RKPD (Rp)	Perubahan PPAS (Rp)	Perubahan APBD (Rp)
5.03.5.04.0.00.01.0000	5	03	02	2.01	11	Pengelolaan Data Kepegawaian	125.207.000	125.207.000	223.207.000
5.03.5.04.0.00.01.0000	5	03	02	2.02		Mutasi dan Promosi ASN	449.263.800	449.263.800	499.263.800
5.03.5.04.0.00.01.0000	5	03	02	2.02	02	Pengelolaan Kenaikan Pangkat ASN	117.793.000	117.793.000	117.793.000
5.03.5.04.0.00.01.0000	5	03	02	2.02	03	Pengelolaan Promosi ASN	331.470.800	331.470.800	381.470.800
5.03.5.04.0.00.01.0000	5	03	02	2.03		Pengembangan Kompetensi ASN	1.335.855.000	1.335.855.000	767.830.000
5.03.5.04.0.00.01.0000	5	03	02	2.03	01	Peningkatan Kapasitas Kinerja ASN	532.640.000	532.640.000	532.640.000
5.03.5.04.0.00.01.0000	5	03	02	2.03	02	Pengelolaan Assessment Center	568.025.000	568.025.000	0
5.03.5.04.0.00.01.0000	5	03	02	2.03	07	Evaluasi Diklat dan Sertifikasi Jabatan ASN	57.290.000	57.290.000	57.290.000
5.03.5.04.0.00.01.0000	5	03	02	2.03	10	Fasilitasi Sertifikasi Fungsional ASN	40.680.000	40.680.000	40.680.000
5.03.5.04.0.00.01.0000	5	03	02	2.03	14	Fasilitasi Pengembangan Karir dalam Jabatan Fungsional	137.220.000	137.220.000	137.220.000
5.03.5.04.0.00.01.0000	5	03	02	2.04		Penilaian dan Evaluasi Kinerja Aparatur	342.478.000	342.478.000	342.478.000
5.03.5.04.0.00.01.0000	5	03	02	2.04	02	Pelaksanaan Penilaian dan Evaluasi Kinerja Aparatur	45.750.000	45.750.000	45.750.000
5.03.5.04.0.00.01.0000	5	03	02	2.04	03	Evaluasi Hasil Penilaian dan Evaluasi Kinerja Aparatur	160.870.000	160.870.000	160.870.000
5.03.5.04.0.00.01.0000	5	03	02	2.04	07	Pembinaan Disiplin ASN	135.858.000	135.858.000	135.858.000
5.03.5.04.0.00.01.0000	5	04				PENDIDIKAN DAN PELATIHAN	4.058.034.200	4.058.034.200	3.839.414.200
5.03.5.04.0.00.01.0000	5	04	02			PROGRAM PENGEMBANGAN SUMBER DAYA MANUSIA	4.058.034.200	4.058.034.200	3.839.414.200
5.03.5.04.0.00.01.0000	5	04	02	2.01		Pengembangan Kompetensi Teknis	439.359.200	439.359.200	542.359.200
5.03.5.04.0.00.01.0000	5	04	02	2.01	03	Penyelenggaraan Pengembangan Kompetensi Teknis Umum, Inti, dan Pilihan bagi Jabatan Administrasi Penyelenggara Urusan Pemerintahan	439.359.200	439.359.200	542.359.200

KOTA MALANG
SINKRONISASI PROGRAM, KEGIATAN DAN SUB KEGIATAN PADA PERUBAHAN RKPD DAN PERUBAHAN PPAS
DENGAN PERATURAN DAERAH TENTANG PERUBAHAN APBD
TAHUN ANGGARAN 2023

Kode					Uraian	Perubahan RKPD (Rp)	Perubahan PPAS (Rp)	Perubahan APBD (Rp)	
					Konkuren, Perangkat Daerah Penunjang, dan Urusan Pemerintahan Umum				
5.03.5.04.0.00.01.0000	5	04	02	2.02	Sertifikasi, Kelembagaan, Pengembangan Kompetensi Manajerial dan Fungsional	3.618.675.000	3.618.675.000	3.297.055.000	
5.03.5.04.0.00.01.0000	5	04	02	2.02	07	Penyelenggaraan Pengembangan Kompetensi bagi Pimpinan Daerah, Jabatan Pimpinan Tinggi, Jabatan Fungsional, Kepemimpinan, dan Prajabatan	3.618.675.000	3.618.675.000	3.297.055.000
6.01.0.00.0.00.01.0000					Inspektorat Daerah	15.727.654.154	15.727.654.154	15.727.654.154	
6.01.0.00.0.00.01.0000	6				UNSUR PENGAWASAN URUSAN PEMERINTAHAN	15.727.654.154	15.727.654.154	15.727.654.154	
6.01.0.00.0.00.01.0000	6	01			INSPEKTORAT DAERAH	15.727.654.154	15.727.654.154	15.727.654.154	
6.01.0.00.0.00.01.0000	6	01	01		PROGRAM PENUNJANG URUSAN PEMERINTAHAN DAERAH KABUPATEN/KOTA	13.190.537.642	13.190.537.642	13.190.727.642	
6.01.0.00.0.00.01.0000	6	01	01	2.01	Perencanaan, Penganggaran, dan Evaluasi Kinerja Perangkat Daerah	51.153.000	51.153.000	51.153.000	
6.01.0.00.0.00.01.0000	6	01	01	2.01	01	Penyusunan Dokumen Perencanaan Perangkat Daerah	40.056.000	40.056.000	40.056.000
6.01.0.00.0.00.01.0000	6	01	01	2.01	06	Koordinasi dan Penyusunan Laporan Capaian Kinerja dan Ikhtisar Realisasi Kinerja SKPD	11.097.000	11.097.000	11.097.000
6.01.0.00.0.00.01.0000	6	01	01	2.02	Administrasi Keuangan Perangkat Daerah	9.587.117.222	9.587.117.222	9.587.117.222	
6.01.0.00.0.00.01.0000	6	01	01	2.02	01	Penyediaan Gaji dan Tunjangan ASN	9.546.190.710	9.546.190.710	9.546.190.710

KOTA MALANG
SINKRONISASI PROGRAM, KEGIATAN DAN SUB KEGIATAN PADA PERUBAHAN RKPD DAN PERUBAHAN PPAS
DENGAN PERATURAN DAERAH TENTANG PERUBAHAN APBD
TAHUN ANGGARAN 2023

Kode						Uraian	Perubahan RKPD (Rp)	Perubahan PPAS (Rp)	Perubahan APBD (Rp)
6.01.0.00.0.00.01.0000	6	01	01	2.02	07	Koordinasi dan Penyusunan Laporan Keuangan Bulanan/ Triwulanan/ Semesteran SKPD	40.926.512	40.926.512	40.926.512
6.01.0.00.0.00.01.0000	6	01	01	2.05		Administrasi Kepegawaian Perangkat Daerah	1.306.697.334	1.306.697.334	1.307.897.334
6.01.0.00.0.00.01.0000	6	01	01	2.05	03	Pendataan dan Pengolahan Administrasi Kepegawaian	39.336.000	39.336.000	39.336.000
6.01.0.00.0.00.01.0000	6	01	01	2.05	09	Pendidikan dan Pelatihan Pegawai Berdasarkan Tugas dan Fungsi	1.267.361.334	1.267.361.334	1.268.561.334
6.01.0.00.0.00.01.0000	6	01	01	2.06		Administrasi Umum Perangkat Daerah	1.429.044.350	1.429.044.350	1.429.044.350
6.01.0.00.0.00.01.0000	6	01	01	2.06	02	Penyediaan Peralatan dan Perlengkapan Kantor	302.486.000	302.486.000	302.486.000
6.01.0.00.0.00.01.0000	6	01	01	2.06	04	Penyediaan Bahan Logistik Kantor	69.317.050	69.317.050	69.317.050
6.01.0.00.0.00.01.0000	6	01	01	2.06	05	Penyediaan Barang Cetak dan Penggandaan	82.680.000	82.680.000	82.680.000
6.01.0.00.0.00.01.0000	6	01	01	2.06	06	Penyediaan Bahan Bacaan dan Peraturan Perundang-undangan	17.460.000	17.460.000	17.460.000
6.01.0.00.0.00.01.0000	6	01	01	2.06	08	Fasilitasi Kunjungan Tamu	124.550.000	124.550.000	124.550.000
6.01.0.00.0.00.01.0000	6	01	01	2.06	09	Penyelenggaraan Rapat Koordinasi dan Konsultasi SKPD	832.551.300	832.551.300	832.551.300
6.01.0.00.0.00.01.0000	6	01	01	2.07		Pengadaan Barang Milik Daerah Penunjang Urusan Pemerintah Daerah	1.010.000	1.010.000	0
6.01.0.00.0.00.01.0000	6	01	01	2.07	02	Pengadaan Kendaraan Dinas Operasional atau Lapangan	1.010.000	1.010.000	0
6.01.0.00.0.00.01.0000	6	01	01	2.08		Penyediaan Jasa Penunjang Urusan Pemerintahan Daerah	256.499.824	256.499.824	256.499.824
6.01.0.00.0.00.01.0000	6	01	01	2.08	01	Penyediaan Jasa Surat Menyurat	99.957.300	99.957.300	99.957.300

KOTA MALANG
SINKRONISASI PROGRAM, KEGIATAN DAN SUB KEGIATAN PADA PERUBAHAN RKPD DAN PERUBAHAN PPAS
DENGAN PERATURAN DAERAH TENTANG PERUBAHAN APBD
TAHUN ANGGARAN 2023

Kode						Uraian	Perubahan RKPD (Rp)	Perubahan PPAS (Rp)	Perubahan APBD (Rp)
6.01.0.00.0.00.01.0000	6	01	01	2.08	02	Penyediaan Jasa Komunikasi, Sumber Daya Air dan Listrik	79.389.500	79.389.500	79.389.500
6.01.0.00.0.00.01.0000	6	01	01	2.08	04	Penyediaan Jasa Pelayanan Umum Kantor	77.153.024	77.153.024	77.153.024
6.01.0.00.0.00.01.0000	6	01	01	2.09		Pemeliharaan Barang Milik Daerah Penunjang Urusan Pemerintahan Daerah	559.015.912	559.015.912	559.015.912
6.01.0.00.0.00.01.0000	6	01	01	2.09	02	Penyediaan Jasa Pemeliharaan, Biaya Pemeliharaan, Pajak dan Perizinan Kendaraan Dinas Operasional atau Lapangan	406.616.912	406.616.912	406.616.912
6.01.0.00.0.00.01.0000	6	01	01	2.09	06	Pemeliharaan Peralatan dan Mesin Lainnya	49.979.000	49.979.000	49.979.000
6.01.0.00.0.00.01.0000	6	01	01	2.09	09	Pemeliharaan/Rehabilitasi Gedung Kantor dan Bangunan Lainnya	102.420.000	102.420.000	102.420.000
6.01.0.00.0.00.01.0000	6	01	02			PROGRAM PENYELENGGARAAN PENGAWASAN	2.054.625.512	2.054.625.512	2.054.435.512
6.01.0.00.0.00.01.0000	6	01	02	2.01		Penyelenggaraan Pengawasan Internal	1.316.343.512	1.316.343.512	1.316.153.512
6.01.0.00.0.00.01.0000	6	01	02	2.01	01	Pengawasan Kinerja Pemerintah Daerah	571.379.000	571.379.000	571.379.000
6.01.0.00.0.00.01.0000	6	01	02	2.01	03	Reviu Laporan Kinerja	63.226.000	63.226.000	63.226.000
6.01.0.00.0.00.01.0000	6	01	02	2.01	04	Reviu Laporan Keuangan	64.886.000	64.886.000	64.886.000
6.01.0.00.0.00.01.0000	6	01	02	2.01	06	Kerja Sama Pengawasan Internal	450.345.000	450.345.000	450.155.000
6.01.0.00.0.00.01.0000	6	01	02	2.01	07	Monitoring dan Evaluasi Tindak Lanjut Hasil Pemeriksaan BPK RI dan Tindak Lanjut Hasil Pemeriksaan APIP	166.507.512	166.507.512	166.507.512
6.01.0.00.0.00.01.0000	6	01	02	2.02		Penyelenggaraan Pengawasan dengan Tujuan Tertentu	738.282.000	738.282.000	738.282.000

KOTA MALANG
SINKRONISASI PROGRAM, KEGIATAN DAN SUB KEGIATAN PADA PERUBAHAN RKPD DAN PERUBAHAN PPAS
DENGAN PERATURAN DAERAH TENTANG PERUBAHAN APBD
TAHUN ANGGARAN 2023

Kode						Uraian	Perubahan RKPD (Rp)	Perubahan PPAS (Rp)	Perubahan APBD (Rp)
6.01.0.00.0.00.01.0000	6	01	02	2.02	01	Penanganan Penyelesaian Kerugian Negara/Daerah	17.138.000	17.138.000	17.138.000
6.01.0.00.0.00.01.0000	6	01	02	2.02	02	Pengawasan dengan Tujuan Tertentu	721.144.000	721.144.000	721.144.000
6.01.0.00.0.00.01.0000	6	01	03			PROGRAM PERUMUSAN KEBIJAKAN, PENDAMPINGAN DAN ASISTENSI	482.491.000	482.491.000	482.491.000
6.01.0.00.0.00.01.0000	6	01	03	2.01		Perumusan Kebijakan Teknis di Bidang Pengawasan dan Fasilitasi Pengawasan	134.165.000	134.165.000	134.165.000
6.01.0.00.0.00.01.0000	6	01	03	2.01	01	Perumusan Kebijakan Teknis di Bidang Pengawasan	134.165.000	134.165.000	134.165.000
6.01.0.00.0.00.01.0000	6	01	03	2.02		Pendampingan dan Asistensi	348.326.000	348.326.000	348.326.000
6.01.0.00.0.00.01.0000	6	01	03	2.02	01	Pendampingan dan Asistensi Urusan Pemerintahan Daerah	61.400.000	61.400.000	61.400.000
6.01.0.00.0.00.01.0000	6	01	03	2.02	02	Pendampingan, Asistensi, Verifikasi, dan Penilaian Reformasi Birokrasi	84.538.000	84.538.000	84.538.000
6.01.0.00.0.00.01.0000	6	01	03	2.02	03	Koordinasi, Monitoring dan Evaluasi serta Verifikasi Pencegahan dan Pemberantasan Korupsi	129.576.000	129.576.000	129.576.000
6.01.0.00.0.00.01.0000	6	01	03	2.02	04	Pendampingan, Asistensi dan Verifikasi Penegakan Integritas	72.812.000	72.812.000	72.812.000
7.01.0.00.0.00.01.0000						Kecamatan Klojen	46.096.050.760	46.096.050.760	46.596.050.760
7.01.0.00.0.00.01.0000	7					UNSUR KEWILAYAHAN	46.096.050.760	46.096.050.760	46.596.050.760
7.01.0.00.0.00.01.0000	7	01				KECAMATAN	46.096.050.760	46.096.050.760	46.596.050.760
7.01.0.00.0.00.01.0000	7	01	01			PROGRAM PENUNJANG URUSAN PEMERINTAHAN DAERAH KABUPATEN/KOTA	20.309.821.165	20.309.821.165	20.345.827.165
7.01.0.00.0.00.01.0000	7	01	01	2.01		Perencanaan, Penganggaran, dan Evaluasi Kinerja Perangkat Daerah	19.160.100	19.160.100	19.160.100

KOTA MALANG
SINKRONISASI PROGRAM, KEGIATAN DAN SUB KEGIATAN PADA PERUBAHAN RKPD DAN PERUBAHAN PPAS
DENGAN PERATURAN DAERAH TENTANG PERUBAHAN APBD
TAHUN ANGGARAN 2023

Kode						Uraian	Perubahan RKPD (Rp)	Perubahan PPAS (Rp)	Perubahan APBD (Rp)
7.01.0.00.0.00.01.0000	7	01	01	2.01	01	Penyusunan Dokumen Perencanaan Perangkat Daerah	3.320.000	3.320.000	3.320.000
7.01.0.00.0.00.01.0000	7	01	01	2.01	02	Koordinasi dan Penyusunan Dokumen RKA-SKPD	2.980.300	2.980.300	2.980.300
7.01.0.00.0.00.01.0000	7	01	01	2.01	06	Koordinasi dan Penyusunan Laporan Capaian Kinerja dan Ikhtisar Realisasi Kinerja SKPD	349.800	349.800	349.800
7.01.0.00.0.00.01.0000	7	01	01	2.01	07	Evaluasi Kinerja Perangkat Daerah	12.510.000	12.510.000	12.510.000
7.01.0.00.0.00.01.0000	7	01	01	2.02		Administrasi Keuangan Perangkat Daerah	18.038.959.041	18.038.959.041	18.038.959.041
7.01.0.00.0.00.01.0000	7	01	01	2.02	01	Penyediaan Gaji dan Tunjangan ASN	18.035.975.681	18.035.975.681	18.035.975.681
7.01.0.00.0.00.01.0000	7	01	01	2.02	05	Koordinasi dan Penyusunan Laporan Keuangan Akhir Tahun SKPD	2.983.360	2.983.360	2.983.360
7.01.0.00.0.00.01.0000	7	01	01	2.05		Administrasi Kepegawaian Perangkat Daerah	121.650.000	121.650.000	121.650.000
7.01.0.00.0.00.01.0000	7	01	01	2.05	09	Pendidikan dan Pelatihan Pegawai Berdasarkan Tugas dan Fungsi	121.650.000	121.650.000	121.650.000
7.01.0.00.0.00.01.0000	7	01	01	2.06		Administrasi Umum Perangkat Daerah	632.108.000	632.108.000	632.108.000
7.01.0.00.0.00.01.0000	7	01	01	2.06	01	Penyediaan Komponen Instalasi Listrik/Penerangan Bangunan Kantor	23.378.000	23.378.000	23.378.000
7.01.0.00.0.00.01.0000	7	01	01	2.06	02	Penyediaan Peralatan dan Perlengkapan Kantor	69.390.000	69.390.000	69.390.000
7.01.0.00.0.00.01.0000	7	01	01	2.06	04	Penyediaan Bahan Logistik Kantor	39.725.000	39.725.000	39.725.000
7.01.0.00.0.00.01.0000	7	01	01	2.06	05	Penyediaan Barang Cetak dan Penggandaan	40.000.000	40.000.000	40.000.000
7.01.0.00.0.00.01.0000	7	01	01	2.06	06	Penyediaan Bahan Bacaan dan Peraturan Perundang-undangan	16.425.000	16.425.000	16.425.000

KOTA MALANG
SINKRONISASI PROGRAM, KEGIATAN DAN SUB KEGIATAN PADA PERUBAHAN RKPD DAN PERUBAHAN PPAS
DENGAN PERATURAN DAERAH TENTANG PERUBAHAN APBD
TAHUN ANGGARAN 2023

Kode						Uraian	Perubahan RKPD (Rp)	Perubahan PPAS (Rp)	Perubahan APBD (Rp)
7.01.0.00.0.00.01.0000	7	01	01	2.06	08	Fasilitasi Kunjungan Tamu	238.540.000	238.540.000	238.540.000
7.01.0.00.0.00.01.0000	7	01	01	2.06	09	Penyelenggaraan Rapat Koordinasi dan Konsultasi SKPD	204.650.000	204.650.000	204.650.000
7.01.0.00.0.00.01.0000	7	01	01	2.07		Pengadaan Barang Milik Daerah Penunjang Urusan Pemerintah Daerah	466.441.450	466.441.450	485.447.450
7.01.0.00.0.00.01.0000	7	01	01	2.07	05	Pengadaan Mebel	61.680.000	61.680.000	61.000.000
7.01.0.00.0.00.01.0000	7	01	01	2.07	06	Pengadaan Peralatan dan Mesin Lainnya	404.761.450	404.761.450	424.447.450
7.01.0.00.0.00.01.0000	7	01	01	2.08		Penyediaan Jasa Penunjang Urusan Pemerintahan Daerah	614.069.644	614.069.644	644.069.644
7.01.0.00.0.00.01.0000	7	01	01	2.08	01	Penyediaan Jasa Surat Menyurat	1.000.000	1.000.000	1.000.000
7.01.0.00.0.00.01.0000	7	01	01	2.08	02	Penyediaan Jasa Komunikasi, Sumber Daya Air dan Listrik	75.000.000	75.000.000	75.000.000
7.01.0.00.0.00.01.0000	7	01	01	2.08	04	Penyediaan Jasa Pelayanan Umum Kantor	538.069.644	538.069.644	568.069.644
7.01.0.00.0.00.01.0000	7	01	01	2.09		Pemeliharaan Barang Milik Daerah Penunjang Urusan Pemerintahan Daerah	417.432.930	417.432.930	404.432.930
7.01.0.00.0.00.01.0000	7	01	01	2.09	02	Penyediaan Jasa Pemeliharaan, Biaya Pemeliharaan, Pajak dan Perizinan Kendaraan Dinas Operasional atau Lapangan	117.200.000	117.200.000	109.800.000
7.01.0.00.0.00.01.0000	7	01	01	2.09	06	Pemeliharaan Peralatan dan Mesin Lainnya	30.000.000	30.000.000	24.400.000
7.01.0.00.0.00.01.0000	7	01	01	2.09	09	Pemeliharaan/Rehabilitasi Gedung Kantor dan Bangunan Lainnya	270.232.930	270.232.930	270.232.930
7.01.0.00.0.00.01.0000	7	01	02			PROGRAM PENYELENGGARAAN PEMERINTAHAN DAN PELAYANAN	5.303.242.179	5.303.242.179	5.368.405.779

KOTA MALANG
SINKRONISASI PROGRAM, KEGIATAN DAN SUB KEGIATAN PADA PERUBAHAN RKPD DAN PERUBAHAN PPAS
DENGAN PERATURAN DAERAH TENTANG PERUBAHAN APBD
TAHUN ANGGARAN 2023

Kode					Uraian	Perubahan RKPD (Rp)	Perubahan PPAS (Rp)	Perubahan APBD (Rp)
					PUBLIK			
7.01.0.00.0.00.01.0000	7	01	02	2.01	Koordinasi Penyelenggaraan Kegiatan Pemerintahan di Tingkat Kecamatan	5.227.047.624	5.227.047.624	5.315.241.224
7.01.0.00.0.00.01.0000	7	01	02	2.01	02 Peningkatan Efektifitas Kegiatan Pemerintahan di Tingkat Kecamatan	5.227.047.624	5.227.047.624	5.315.241.224
7.01.0.00.0.00.01.0000	7	01	02	2.02	Penyelenggaraan Urusan Pemerintahan yang Tidak Dilaksanakan oleh Unit Kerja Perangkat Daerah yang Ada di Kecamatan	76.194.555	76.194.555	53.164.555
7.01.0.00.0.00.01.0000	7	01	02	2.02	01 Perencanaan Kegiatan Pelayanan kepada Masyarakat di Kecamatan	76.194.555	76.194.555	53.164.555
7.01.0.00.0.00.01.0000	7	01	03		PROGRAM PEMBERDAYAAN MASYARAKAT DESA DAN KELURAHAN	18.567.649.516	18.567.649.516	18.456.762.716
7.01.0.00.0.00.01.0000	7	01	03	2.02	Kegiatan Pemberdayaan Kelurahan	12.679.714.191	12.679.714.191	12.574.247.391
7.01.0.00.0.00.01.0000	7	01	03	2.02	01 Peningkatan Partisipasi Masyarakat dalam Forum Musyawarah Perencanaan Pembangunan di Kelurahan	205.402.750	205.402.750	200.146.750
7.01.0.00.0.00.01.0000	7	01	03	2.02	02 Pembangunan Sarana dan Prasarana Kelurahan	6.776.724.690	6.776.724.690	6.768.611.090
7.01.0.00.0.00.01.0000	7	01	03	2.02	03 Pemberdayaan Masyarakat di Kelurahan	5.666.086.751	5.666.086.751	5.573.989.551
7.01.0.00.0.00.01.0000	7	01	03	2.02	04 Evaluasi Kelurahan	31.500.000	31.500.000	31.500.000
7.01.0.00.0.00.01.0000	7	01	03	2.03	Pemberdayaan Lembaga Kemasyarakatan Tingkat Kecamatan	5.887.935.325	5.887.935.325	5.882.515.325
7.01.0.00.0.00.01.0000	7	01	03	2.03	01 Penyelenggaraan Lembaga Kemasyarakatan	5.887.935.325	5.887.935.325	5.882.515.325
7.01.0.00.0.00.01.0000	7	01	04		PROGRAM KOORDINASI KETENTRAMAN DAN KETERTIBAN	1.870.237.900	1.870.237.900	2.396.355.100

KOTA MALANG
SINKRONISASI PROGRAM, KEGIATAN DAN SUB KEGIATAN PADA PERUBAHAN RKPD DAN PERUBAHAN PPAS
DENGAN PERATURAN DAERAH TENTANG PERUBAHAN APBD
TAHUN ANGGARAN 2023

Kode					Uraian	Perubahan RKPD (Rp)	Perubahan PPAS (Rp)	Perubahan APBD (Rp)
					UMUM			
7.01.0.00.0.00.01.0000	7	01	04	2.01	Koordinasi Upaya Penyelenggaraan Ketenteraman dan Ketertiban Umum	1.870.237.900	1.870.237.900	2.396.355.100
7.01.0.00.0.00.01.0000	7	01	04	2.01	01 Sinergitas dengan Kepolisian Negara Republik Indonesia, Tentara Nasional Indonesia dan Instansi Vertikal di Wilayah Kecamatan	1.870.237.900	1.870.237.900	2.396.355.100
7.01.0.00.0.00.01.0000	7	01	05		PROGRAM PENYELENGGARAAN URUSAN PEMERINTAHAN UMUM	45.100.000	45.100.000	28.700.000
7.01.0.00.0.00.01.0000	7	01	05	2.01	Penyelenggaraan Urusan Pemerintahan Umum Sesuai Penugasan Kepala Daerah	45.100.000	45.100.000	28.700.000
7.01.0.00.0.00.01.0000	7	01	05	2.01	08 Pelaksanaan Tugas Forum Koordinasi Pimpinan di Kecamatan	45.100.000	45.100.000	28.700.000
7.01.0.00.0.00.02.0000					Kecamatan Blimbing	53.712.801.457	53.712.801.457	54.212.801.457
7.01.0.00.0.00.02.0000	7				UNSUR KEWILAYAHAN	53.712.801.457	53.712.801.457	54.212.801.457
7.01.0.00.0.00.02.0000	7	01			KECAMATAN	53.712.801.457	53.712.801.457	54.212.801.457
7.01.0.00.0.00.02.0000	7	01	01		PROGRAM PENUNJANG URUSAN PEMERINTAHAN DAERAH KABUPATEN/KOTA	20.724.317.862	20.724.317.862	20.747.872.862
7.01.0.00.0.00.02.0000	7	01	01	2.01	Perencanaan, Penganggaran, dan Evaluasi Kinerja Perangkat Daerah	61.033.200	61.033.200	102.258.600
7.01.0.00.0.00.02.0000	7	01	01	2.01	01 Penyusunan Dokumen Perencanaan Perangkat Daerah	54.483.200	54.483.200	36.750.000
7.01.0.00.0.00.02.0000	7	01	01	2.01	04 Koordinasi dan Penyusunan DPA-SKPD	3.400.000	3.400.000	3.400.000
7.01.0.00.0.00.02.0000	7	01	01	2.01	06 Koordinasi dan Penyusunan Laporan Capaian Kinerja dan Ikhtisar Realisasi Kinerja SKPD	1.650.000	1.650.000	1.650.000

KOTA MALANG
SINKRONISASI PROGRAM, KEGIATAN DAN SUB KEGIATAN PADA PERUBAHAN RKPD DAN PERUBAHAN PPAS
DENGAN PERATURAN DAERAH TENTANG PERUBAHAN APBD
TAHUN ANGGARAN 2023

Kode						Uraian	Perubahan RKPD (Rp)	Perubahan PPAS (Rp)	Perubahan APBD (Rp)
7.01.0.00.0.00.02.0000	7	01	01	2.01	07	Evaluasi Kinerja Perangkat Daerah	1.500.000	1.500.000	60.458.600
7.01.0.00.0.00.02.0000	7	01	01	2.02		Administrasi Keuangan Perangkat Daerah	19.223.713.516	19.223.713.516	19.222.188.516
7.01.0.00.0.00.02.0000	7	01	01	2.02	01	Penyediaan Gaji dan Tunjangan ASN	19.200.963.516	19.200.963.516	19.200.963.516
7.01.0.00.0.00.02.0000	7	01	01	2.02	07	Koordinasi dan Penyusunan Laporan Keuangan Bulanan/ Triwulanan/ Semesteran SKPD	22.750.000	22.750.000	21.225.000
7.01.0.00.0.00.02.0000	7	01	01	2.03		Administrasi Barang Milik Daerah pada Perangkat Daerah	73.773.024	73.773.024	73.773.024
7.01.0.00.0.00.02.0000	7	01	01	2.03	02	Pengamanan Barang Milik Daerah SKPD	73.773.024	73.773.024	73.773.024
7.01.0.00.0.00.02.0000	7	01	01	2.05		Administrasi Kepegawaian Perangkat Daerah	22.000.000	22.000.000	6.000.000
7.01.0.00.0.00.02.0000	7	01	01	2.05	09	Pendidikan dan Pelatihan Pegawai Berdasarkan Tugas dan Fungsi	22.000.000	22.000.000	6.000.000
7.01.0.00.0.00.02.0000	7	01	01	2.06		Administrasi Umum Perangkat Daerah	545.791.650	545.791.650	576.860.250
7.01.0.00.0.00.02.0000	7	01	01	2.06	01	Penyediaan Komponen Instalasi Listrik/Penerangan Bangunan Kantor	6.147.000	6.147.000	6.147.000
7.01.0.00.0.00.02.0000	7	01	01	2.06	02	Penyediaan Peralatan dan Perlengkapan Kantor	89.829.000	89.829.000	89.829.000
7.01.0.00.0.00.02.0000	7	01	01	2.06	04	Penyediaan Bahan Logistik Kantor	8.090.400	8.090.400	8.090.400
7.01.0.00.0.00.02.0000	7	01	01	2.06	05	Penyediaan Barang Cetak dan Penggandaan	15.877.250	15.877.250	16.327.850
7.01.0.00.0.00.02.0000	7	01	01	2.06	06	Penyediaan Bahan Bacaan dan Peraturan Perundang-undangan	6.600.000	6.600.000	6.600.000
7.01.0.00.0.00.02.0000	7	01	01	2.06	08	Fasilitas Kunjungan Tamu	5.500.000	5.500.000	7.200.000
7.01.0.00.0.00.02.0000	7	01	01	2.06	09	Penyelenggaraan Rapat Koordinasi dan	413.748.000	413.748.000	442.666.000

KOTA MALANG
SINKRONISASI PROGRAM, KEGIATAN DAN SUB KEGIATAN PADA PERUBAHAN RKPD DAN PERUBAHAN PPAS
DENGAN PERATURAN DAERAH TENTANG PERUBAHAN APBD
TAHUN ANGGARAN 2023

Kode					Uraian	Perubahan RKPD (Rp)	Perubahan PPAS (Rp)	Perubahan APBD (Rp)
					Konsultasi SKPD			
7.01.0.00.0.00.02.0000	7	01	01	2.07	Pengadaan Barang Milik Daerah Penunjang Urusan Pemerintah Daerah	149.714.000	149.714.000	125.214.000
7.01.0.00.0.00.02.0000	7	01	01	2.07	10 Pengadaan Sarana dan Prasarana Gedung Kantor atau Bangunan Lainnya	149.714.000	149.714.000	125.214.000
7.01.0.00.0.00.02.0000	7	01	01	2.08	Penyediaan Jasa Penunjang Urusan Pemerintahan Daerah	320.174.472	320.174.472	313.460.472
7.01.0.00.0.00.02.0000	7	01	01	2.08	01 Penyediaan Jasa Surat Menyurat	2.200.000	2.200.000	2.200.000
7.01.0.00.0.00.02.0000	7	01	01	2.08	02 Penyediaan Jasa Komunikasi, Sumber Daya Air dan Listrik	69.848.000	69.848.000	64.834.000
7.01.0.00.0.00.02.0000	7	01	01	2.08	04 Penyediaan Jasa Pelayanan Umum Kantor	248.126.472	248.126.472	246.426.472
7.01.0.00.0.00.02.0000	7	01	01	2.09	Pemeliharaan Barang Milik Daerah Penunjang Urusan Pemerintahan Daerah	328.118.000	328.118.000	328.118.000
7.01.0.00.0.00.02.0000	7	01	01	2.09	01 Penyediaan Jasa Pemeliharaan, Biaya Pemeliharaan, dan Pajak Kendaraan Perorangan Dinas atau Kendaraan Dinas Jabatan	112.509.000	112.509.000	112.509.000
7.01.0.00.0.00.02.0000	7	01	01	2.09	06 Pemeliharaan Peralatan dan Mesin Lainnya	5.150.000	5.150.000	5.150.000
7.01.0.00.0.00.02.0000	7	01	01	2.09	10 Pemeliharaan/Rehabilitasi Sarana dan Prasarana Gedung Kantor atau Bangunan Lainnya	210.459.000	210.459.000	210.459.000
7.01.0.00.0.00.02.0000	7	01	02		PROGRAM PENYELENGGARAAN PEMERINTAHAN DAN PELAYANAN PUBLIK	5.348.811.815	5.348.811.815	5.522.524.815

KOTA MALANG
SINKRONISASI PROGRAM, KEGIATAN DAN SUB KEGIATAN PADA PERUBAHAN RKPD DAN PERUBAHAN PPAS
DENGAN PERATURAN DAERAH TENTANG PERUBAHAN APBD
TAHUN ANGGARAN 2023

Kode					Uraian	Perubahan RKPD (Rp)	Perubahan PPAS (Rp)	Perubahan APBD (Rp)
7.01.0.00.0.00.02.0000	7	01	02	2.01	Koordinasi Penyelenggaraan Kegiatan Pemerintahan di Tingkat Kecamatan	5.202.421.315	5.202.421.315	5.409.344.215
7.01.0.00.0.00.02.0000	7	01	02	2.01	02 Peningkatan Efektifitas Kegiatan Pemerintahan di Tingkat Kecamatan	5.202.421.315	5.202.421.315	5.409.344.215
7.01.0.00.0.00.02.0000	7	01	02	2.02	Penyelenggaraan Urusan Pemerintahan yang Tidak Dilaksanakan oleh Unit Kerja Perangkat Daerah yang Ada di Kecamatan	146.390.500	146.390.500	113.180.600
7.01.0.00.0.00.02.0000	7	01	02	2.02	01 Perencanaan Kegiatan Pelayanan kepada Masyarakat di Kecamatan	146.390.500	146.390.500	113.180.600
7.01.0.00.0.00.02.0000	7	01	03		PROGRAM PEMBERDAYAAN MASYARAKAT DESA DAN KELURAHAN	25.575.892.180	25.575.892.180	25.390.024.180
7.01.0.00.0.00.02.0000	7	01	03	2.02	Kegiatan Pemberdayaan Kelurahan	17.102.797.630	17.102.797.630	17.028.838.630
7.01.0.00.0.00.02.0000	7	01	03	2.02	01 Peningkatan Partisipasi Masyarakat dalam Forum Musyawarah Perencanaan Pembangunan di Kelurahan	211.941.200	211.941.200	209.260.200
7.01.0.00.0.00.02.0000	7	01	03	2.02	02 Pembangunan Sarana dan Prasarana Kelurahan	9.219.143.720	9.219.143.720	9.201.700.720
7.01.0.00.0.00.02.0000	7	01	03	2.02	03 Pemberdayaan Masyarakat di Kelurahan	7.402.127.200	7.402.127.200	7.356.997.200
7.01.0.00.0.00.02.0000	7	01	03	2.02	04 Evaluasi Kelurahan	269.585.510	269.585.510	260.880.510
7.01.0.00.0.00.02.0000	7	01	03	2.03	Pemberdayaan Lembaga Kemasyarakatan Tingkat Kecamatan	8.473.094.550	8.473.094.550	8.361.185.550
7.01.0.00.0.00.02.0000	7	01	03	2.03	01 Penyelenggaraan Lembaga Kemasyarakatan	8.473.094.550	8.473.094.550	8.361.185.550
7.01.0.00.0.00.02.0000	7	01	04		PROGRAM KOORDINASI KETENTRAMAN DAN KETERTIBAN UMUM	2.004.579.600	2.004.579.600	2.504.479.600

KOTA MALANG
SINKRONISASI PROGRAM, KEGIATAN DAN SUB KEGIATAN PADA PERUBAHAN RKPD DAN PERUBAHAN PPAS
DENGAN PERATURAN DAERAH TENTANG PERUBAHAN APBD
TAHUN ANGGARAN 2023

Kode					Uraian	Perubahan RKPD (Rp)	Perubahan PPAS (Rp)	Perubahan APBD (Rp)
7.01.0.00.0.00.02.0000	7	01	04	2.01	Koordinasi Upaya Penyelenggaraan Ketenteraman dan Ketertiban Umum	2.004.579.600	2.004.579.600	2.504.479.600
7.01.0.00.0.00.02.0000	7	01	04	2.01	01 Sinergitas dengan Kepolisian Negara Republik Indonesia, Tentara Nasional Indonesia dan Instansi Vertikal di Wilayah Kecamatan	2.004.579.600	2.004.579.600	2.504.479.600
7.01.0.00.0.00.02.0000	7	01	05		PROGRAM PENYELENGGARAAN URUSAN PEMERINTAHAN UMUM	59.200.000	59.200.000	47.900.000
7.01.0.00.0.00.02.0000	7	01	05	2.01	Penyelenggaraan Urusan Pemerintahan Umum Sesuai Penugasan Kepala Daerah	59.200.000	59.200.000	47.900.000
7.01.0.00.0.00.02.0000	7	01	05	2.01	08 Pelaksanaan Tugas Forum Koordinasi Pimpinan di Kecamatan	59.200.000	59.200.000	47.900.000
7.01.0.00.0.00.03.0000					Kecamatan Kedungkandang	56.889.683.949	56.889.683.949	57.389.683.949
7.01.0.00.0.00.03.0000	7				UNSUR KEWILAYAHAN	56.889.683.949	56.889.683.949	57.389.683.949
7.01.0.00.0.00.03.0000	7	01			KECAMATAN	56.889.683.949	56.889.683.949	57.389.683.949
7.01.0.00.0.00.03.0000	7	01	01		PROGRAM PENUNJANG URUSAN PEMERINTAHAN DAERAH KABUPATEN/KOTA	22.183.141.101	22.183.141.101	22.202.897.556
7.01.0.00.0.00.03.0000	7	01	01	2.01	Perencanaan, Penganggaran, dan Evaluasi Kinerja Perangkat Daerah	53.658.400	53.658.400	7.785.000
7.01.0.00.0.00.03.0000	7	01	01	2.01	01 Penyusunan Dokumen Perencanaan Perangkat Daerah	33.544.600	33.544.600	2.545.000
7.01.0.00.0.00.03.0000	7	01	01	2.01	02 Koordinasi dan Penyusunan Dokumen RKA-SKPD	6.274.600	6.274.600	0
7.01.0.00.0.00.03.0000	7	01	01	2.01	04 Koordinasi dan Penyusunan DPA-SKPD	6.319.600	6.319.600	2.020.000
7.01.0.00.0.00.03.0000	7	01	01	2.01	06 Koordinasi dan Penyusunan Laporan Capaian Kinerja dan Ikhtisar Realisasi	6.399.600	6.399.600	2.100.000

KOTA MALANG
SINKRONISASI PROGRAM, KEGIATAN DAN SUB KEGIATAN PADA PERUBAHAN RKPD DAN PERUBAHAN PPAS
DENGAN PERATURAN DAERAH TENTANG PERUBAHAN APBD
TAHUN ANGGARAN 2023

Kode					Uraian	Perubahan RKPD (Rp)	Perubahan PPAS (Rp)	Perubahan APBD (Rp)
					Kinerja SKPD			
7.01.0.00.0.00.03.0000	7	01	01	2.01 07	Evaluasi Kinerja Perangkat Daerah	1.120.000	1.120.000	1.120.000
7.01.0.00.0.00.03.0000	7	01	01	2.02	Administrasi Keuangan Perangkat Daerah	20.623.510.834	20.623.510.834	20.693.617.509
7.01.0.00.0.00.03.0000	7	01	01	2.02 01	Penyediaan Gaji dan Tunjangan ASN	20.543.983.509	20.543.983.509	20.543.983.509
7.01.0.00.0.00.03.0000	7	01	01	2.02 05	Koordinasi dan Penyusunan Laporan Keuangan Akhir Tahun SKPD	79.527.325	79.527.325	149.634.000
7.01.0.00.0.00.03.0000	7	01	01	2.05	Administrasi Kepegawaian Perangkat Daerah	65.600.000	65.600.000	58.800.000
7.01.0.00.0.00.03.0000	7	01	01	2.05 09	Pendidikan dan Pelatihan Pegawai Berdasarkan Tugas dan Fungsi	65.600.000	65.600.000	58.800.000
7.01.0.00.0.00.03.0000	7	01	01	2.06	Administrasi Umum Perangkat Daerah	616.355.595	616.355.595	620.247.775
7.01.0.00.0.00.03.0000	7	01	01	2.06 01	Penyediaan Komponen Instalasi Listrik/Penerangan Bangunan Kantor	14.792.000	14.792.000	14.792.000
7.01.0.00.0.00.03.0000	7	01	01	2.06 02	Penyediaan Peralatan dan Perlengkapan Kantor	56.870.500	56.870.500	61.998.500
7.01.0.00.0.00.03.0000	7	01	01	2.06 04	Penyediaan Bahan Logistik Kantor	86.182.000	86.182.000	80.446.180
7.01.0.00.0.00.03.0000	7	01	01	2.06 05	Penyediaan Barang Cetak dan Penggandaan	18.619.095	18.619.095	18.619.095
7.01.0.00.0.00.03.0000	7	01	01	2.06 06	Penyediaan Bahan Bacaan dan Peraturan Perundang-undangan	4.500.000	4.500.000	9.000.000
7.01.0.00.0.00.03.0000	7	01	01	2.06 09	Penyelenggaraan Rapat Koordinasi dan Konsultasi SKPD	435.392.000	435.392.000	435.392.000
7.01.0.00.0.00.03.0000	7	01	01	2.07	Pengadaan Barang Milik Daerah Penunjang Urusan Pemerintah Daerah	179.022.300	179.022.300	175.168.300
7.01.0.00.0.00.03.0000	7	01	01	2.07 02	Pengadaan Kendaraan Dinas Operasional atau Lapangan	77.404.000	77.404.000	73.550.000

KOTA MALANG
SINKRONISASI PROGRAM, KEGIATAN DAN SUB KEGIATAN PADA PERUBAHAN RKPD DAN PERUBAHAN PPAS
DENGAN PERATURAN DAERAH TENTANG PERUBAHAN APBD
TAHUN ANGGARAN 2023

Kode						Uraian	Perubahan RKPD (Rp)	Perubahan PPAS (Rp)	Perubahan APBD (Rp)
7.01.0.00.0.00.03.0000	7	01	01	2.07	10	Pengadaan Sarana dan Prasarana Gedung Kantor atau Bangunan Lainnya	101.618.300	101.618.300	101.618.300
7.01.0.00.0.00.03.0000	7	01	01	2.08		Penyediaan Jasa Penunjang Urusan Pemerintahan Daerah	373.235.972	373.235.972	375.520.972
7.01.0.00.0.00.03.0000	7	01	01	2.08	01	Penyediaan Jasa Surat Menyurat	15.100.000	15.100.000	15.100.000
7.01.0.00.0.00.03.0000	7	01	01	2.08	02	Penyediaan Jasa Komunikasi, Sumber Daya Air dan Listrik	95.502.400	95.502.400	95.502.400
7.01.0.00.0.00.03.0000	7	01	01	2.08	03	Penyediaan Jasa Peralatan dan Perlengkapan Kantor	23.600.000	23.600.000	23.600.000
7.01.0.00.0.00.03.0000	7	01	01	2.08	04	Penyediaan Jasa Pelayanan Umum Kantor	239.033.572	239.033.572	241.318.572
7.01.0.00.0.00.03.0000	7	01	01	2.09		Pemeliharaan Barang Milik Daerah Penunjang Urusan Pemerintahan Daerah	271.758.000	271.758.000	271.758.000
7.01.0.00.0.00.03.0000	7	01	01	2.09	02	Penyediaan Jasa Pemeliharaan, Biaya Pemeliharaan, Pajak dan Perizinan Kendaraan Dinas Operasional atau Lapangan	80.358.000	80.358.000	80.358.000
7.01.0.00.0.00.03.0000	7	01	01	2.09	09	Pemeliharaan/Rehabilitasi Gedung Kantor dan Bangunan Lainnya	191.400.000	191.400.000	191.400.000
7.01.0.00.0.00.03.0000	7	01	02			PROGRAM PENYELENGGARAAN PEMERINTAHAN DAN PELAYANAN PUBLIK	5.397.953.156	5.397.953.156	5.345.657.901
7.01.0.00.0.00.03.0000	7	01	02	2.01		Koordinasi Penyelenggaraan Kegiatan Pemerintahan di Tingkat Kecamatan	5.206.291.691	5.206.291.691	5.176.096.436
7.01.0.00.0.00.03.0000	7	01	02	2.01	02	Peningkatan Efektifitas Kegiatan Pemerintahan di Tingkat Kecamatan	5.206.291.691	5.206.291.691	5.176.096.436

KOTA MALANG
SINKRONISASI PROGRAM, KEGIATAN DAN SUB KEGIATAN PADA PERUBAHAN RKPD DAN PERUBAHAN PPAS
DENGAN PERATURAN DAERAH TENTANG PERUBAHAN APBD
TAHUN ANGGARAN 2023

Kode					Uraian	Perubahan RKPD (Rp)	Perubahan PPAS (Rp)	Perubahan APBD (Rp)
7.01.0.00.0.00.03.0000	7	01	02	2.02	Penyelenggaraan Urusan Pemerintahan yang Tidak Dilaksanakan oleh Unit Kerja Perangkat Daerah yang Ada di Kecamatan	191.661.465	191.661.465	169.561.465
7.01.0.00.0.00.03.0000	7	01	02	2.02	01 Perencanaan Kegiatan Pelayanan kepada Masyarakat di Kecamatan	191.661.465	191.661.465	169.561.465
7.01.0.00.0.00.03.0000	7	01	03		PROGRAM PEMBERDAYAAN MASYARAKAT DESA DAN KELURAHAN	27.159.587.092	27.159.587.092	27.169.955.892
7.01.0.00.0.00.03.0000	7	01	03	2.02	Kegiatan Pemberdayaan Kelurahan	19.150.496.555	19.150.496.555	19.137.212.355
7.01.0.00.0.00.03.0000	7	01	03	2.02	01 Peningkatan Partisipasi Masyarakat dalam Forum Musyawarah Perencanaan Pembangunan di Kelurahan	240.644.650	240.644.650	226.260.450
7.01.0.00.0.00.03.0000	7	01	03	2.02	02 Pembangunan Sarana dan Prasarana Kelurahan	9.190.538.300	9.190.538.300	9.194.538.300
7.01.0.00.0.00.03.0000	7	01	03	2.02	03 Pemberdayaan Masyarakat di Kelurahan	9.500.531.970	9.500.531.970	9.497.631.970
7.01.0.00.0.00.03.0000	7	01	03	2.02	04 Evaluasi Kelurahan	218.781.635	218.781.635	218.781.635
7.01.0.00.0.00.03.0000	7	01	03	2.03	Pemberdayaan Lembaga Kemasyarakatan Tingkat Kecamatan	8.009.090.537	8.009.090.537	8.032.743.537
7.01.0.00.0.00.03.0000	7	01	03	2.03	01 Penyelenggaraan Lembaga Kemasyarakatan	8.009.090.537	8.009.090.537	8.032.743.537
7.01.0.00.0.00.03.0000	7	01	04		PROGRAM KOORDINASI KETENTERAMAN DAN KETERTIBAN UMUM	2.134.403.000	2.134.403.000	2.656.573.000
7.01.0.00.0.00.03.0000	7	01	04	2.01	Koordinasi Upaya Penyelenggaraan Ketenteraman dan Ketertiban Umum	2.134.403.000	2.134.403.000	2.656.573.000
7.01.0.00.0.00.03.0000	7	01	04	2.01	01 Sinergitas dengan Kepolisian Negara Republik Indonesia, Tentara Nasional	2.134.403.000	2.134.403.000	2.656.573.000

KOTA MALANG
SINKRONISASI PROGRAM, KEGIATAN DAN SUB KEGIATAN PADA PERUBAHAN RKPD DAN PERUBAHAN PPAS
DENGAN PERATURAN DAERAH TENTANG PERUBAHAN APBD
TAHUN ANGGARAN 2023

Kode					Uraian	Perubahan RKPD (Rp)	Perubahan PPAS (Rp)	Perubahan APBD (Rp)
					Indonesia dan Instansi Vertikal di Wilayah Kecamatan			
7.01.0.00.0.00.03.0000	7	01	05		PROGRAM PENYELENGGARAAN URUSAN PEMERINTAHAN UMUM	14.599.600	14.599.600	14.599.600
7.01.0.00.0.00.03.0000	7	01	05	2.01	Penyelenggaraan Urusan Pemerintahan Umum Sesuai Penugasan Kepala Daerah	14.599.600	14.599.600	14.599.600
7.01.0.00.0.00.03.0000	7	01	05	2.01	08 Pelaksanaan Tugas Forum Koordinasi Pimpinan di Kecamatan	14.599.600	14.599.600	14.599.600
7.01.0.00.0.00.04.0000					Kecamatan Lowokwaru	54.683.020.676	54.683.020.676	55.443.020.676
7.01.0.00.0.00.04.0000	7				UNSUR KEWILAYAHAN	54.683.020.676	54.683.020.676	55.443.020.676
7.01.0.00.0.00.04.0000	7	01			KECAMATAN	54.683.020.676	54.683.020.676	55.443.020.676
7.01.0.00.0.00.04.0000	7	01	01		PROGRAM PENUNJANG URUSAN PEMERINTAHAN DAERAH KABUPATEN/KOTA	21.000.369.809	21.000.369.809	20.987.874.809
7.01.0.00.0.00.04.0000	7	01	01	2.01	Perencanaan, Penganggaran, dan Evaluasi Kinerja Perangkat Daerah	13.796.600	13.796.600	13.796.600
7.01.0.00.0.00.04.0000	7	01	01	2.01	01 Penyusunan Dokumen Perencanaan Perangkat Daerah	2.928.150	2.928.150	2.928.150
7.01.0.00.0.00.04.0000	7	01	01	2.01	02 Koordinasi dan Penyusunan Dokumen RKA-SKPD	750.000	750.000	750.000
7.01.0.00.0.00.04.0000	7	01	01	2.01	04 Koordinasi dan Penyusunan DPA-SKPD	3.468.450	3.468.450	3.468.450
7.01.0.00.0.00.04.0000	7	01	01	2.01	06 Koordinasi dan Penyusunan Laporan Capaian Kinerja dan Ikhtisar Realisasi Kinerja SKPD	3.350.000	3.350.000	3.350.000
7.01.0.00.0.00.04.0000	7	01	01	2.01	07 Evaluasi Kinerja Perangkat Daerah	3.300.000	3.300.000	3.300.000
7.01.0.00.0.00.04.0000	7	01	01	2.02	Administrasi Keuangan Perangkat Daerah	19.706.444.452	19.706.444.452	19.702.867.202

KOTA MALANG
SINKRONISASI PROGRAM, KEGIATAN DAN SUB KEGIATAN PADA PERUBAHAN RKPD DAN PERUBAHAN PPAS
DENGAN PERATURAN DAERAH TENTANG PERUBAHAN APBD
TAHUN ANGGARAN 2023

Kode					Uraian	Perubahan RKPD (Rp)	Perubahan PPAS (Rp)	Perubahan APBD (Rp)	
7.01.0.00.0.00.04.0000	7	01	01	2.02	01	Penyediaan Gaji dan Tunjangan ASN	19.696.851.452	19.696.851.452	19.696.851.452
7.01.0.00.0.00.04.0000	7	01	01	2.02	05	Koordinasi dan Penyusunan Laporan Keuangan Akhir Tahun SKPD	9.593.000	9.593.000	6.015.750
7.01.0.00.0.00.04.0000	7	01	01	2.03		Administrasi Barang Milik Daerah pada Perangkat Daerah	74.973.024	74.973.024	74.973.024
7.01.0.00.0.00.04.0000	7	01	01	2.03	02	Pengamanan Barang Milik Daerah SKPD	74.973.024	74.973.024	74.973.024
7.01.0.00.0.00.04.0000	7	01	01	2.05		Administrasi Kepegawaian Perangkat Daerah	90.680.000	90.680.000	89.500.000
7.01.0.00.0.00.04.0000	7	01	01	2.05	09	Pendidikan dan Pelatihan Pegawai Berdasarkan Tugas dan Fungsi	90.680.000	90.680.000	89.500.000
7.01.0.00.0.00.04.0000	7	01	01	2.06		Administrasi Umum Perangkat Daerah	569.239.500	569.239.500	567.273.950
7.01.0.00.0.00.04.0000	7	01	01	2.06	01	Penyediaan Komponen Instalasi Listrik/Penerangan Bangunan Kantor	7.330.000	7.330.000	7.330.000
7.01.0.00.0.00.04.0000	7	01	01	2.06	02	Penyediaan Peralatan dan Perlengkapan Kantor	127.331.900	127.331.900	127.331.900
7.01.0.00.0.00.04.0000	7	01	01	2.06	04	Penyediaan Bahan Logistik Kantor	46.172.200	46.172.200	46.172.200
7.01.0.00.0.00.04.0000	7	01	01	2.06	05	Penyediaan Barang Cetak dan Penggandaan	20.409.400	20.409.400	13.903.850
7.01.0.00.0.00.04.0000	7	01	01	2.06	06	Penyediaan Bahan Bacaan dan Peraturan Perundang-undangan	7.500.000	7.500.000	7.500.000
7.01.0.00.0.00.04.0000	7	01	01	2.06	09	Penyelenggaraan Rapat Koordinasi dan Konsultasi SKPD	360.496.000	360.496.000	365.036.000
7.01.0.00.0.00.04.0000	7	01	01	2.07		Pengadaan Barang Milik Daerah Penunjang Urusan Pemerintah Daerah	87.302.000	87.302.000	84.206.089
7.01.0.00.0.00.04.0000	7	01	01	2.07	02	Pengadaan Kendaraan Dinas Operasional atau Lapangan	40.392.000	40.392.000	37.296.089

KOTA MALANG
SINKRONISASI PROGRAM, KEGIATAN DAN SUB KEGIATAN PADA PERUBAHAN RKPD DAN PERUBAHAN PPAS
DENGAN PERATURAN DAERAH TENTANG PERUBAHAN APBD
TAHUN ANGGARAN 2023

Kode						Uraian	Perubahan RKPD (Rp)	Perubahan PPAS (Rp)	Perubahan APBD (Rp)
7.01.0.00.0.00.04.0000	7	01	01	2.07	10	Pengadaan Sarana dan Prasarana Gedung Kantor atau Bangunan Lainnya	46.910.000	46.910.000	46.910.000
7.01.0.00.0.00.04.0000	7	01	01	2.08		Penyediaan Jasa Penunjang Urusan Pemerintahan Daerah	220.910.233	220.910.233	222.909.344
7.01.0.00.0.00.04.0000	7	01	01	2.08	01	Penyediaan Jasa Surat Menyurat	3.000.000	3.000.000	3.000.000
7.01.0.00.0.00.04.0000	7	01	01	2.08	02	Penyediaan Jasa Komunikasi, Sumber Daya Air dan Listrik	46.512.885	46.512.885	48.511.996
7.01.0.00.0.00.04.0000	7	01	01	2.08	04	Penyediaan Jasa Pelayanan Umum Kantor	171.397.348	171.397.348	171.397.348
7.01.0.00.0.00.04.0000	7	01	01	2.09		Pemeliharaan Barang Milik Daerah Penunjang Urusan Pemerintahan Daerah	237.024.000	237.024.000	232.348.600
7.01.0.00.0.00.04.0000	7	01	01	2.09	02	Penyediaan Jasa Pemeliharaan, Biaya Pemeliharaan, Pajak dan Perizinan Kendaraan Dinas Operasional atau Lapangan	78.664.000	78.664.000	77.338.600
7.01.0.00.0.00.04.0000	7	01	01	2.09	06	Pemeliharaan Peralatan dan Mesin Lainnya	17.000.000	17.000.000	14.450.000
7.01.0.00.0.00.04.0000	7	01	01	2.09	09	Pemeliharaan/Rehabilitasi Gedung Kantor dan Bangunan Lainnya	141.360.000	141.360.000	140.560.000
7.01.0.00.0.00.04.0000	7	01	02			PROGRAM PENYELENGGARAAN PEMERINTAHAN DAN PELAYANAN PUBLIK	5.468.596.257	5.468.596.257	5.503.942.307
7.01.0.00.0.00.04.0000	7	01	02	2.01		Koordinasi Penyelenggaraan Kegiatan Pemerintahan di Tingkat Kecamatan	5.365.090.007	5.365.090.007	5.411.081.057
7.01.0.00.0.00.04.0000	7	01	02	2.01	02	Peningkatan Efektifitas Kegiatan Pemerintahan di Tingkat Kecamatan	5.365.090.007	5.365.090.007	5.411.081.057

KOTA MALANG
SINKRONISASI PROGRAM, KEGIATAN DAN SUB KEGIATAN PADA PERUBAHAN RKPD DAN PERUBAHAN PPAS
DENGAN PERATURAN DAERAH TENTANG PERUBAHAN APBD
TAHUN ANGGARAN 2023

Kode					Uraian	Perubahan RKPD (Rp)	Perubahan PPAS (Rp)	Perubahan APBD (Rp)
7.01.0.00.0.00.04.0000	7	01	02	2.02	Penyelenggaraan Urusan Pemerintahan yang Tidak Dilaksanakan oleh Unit Kerja Perangkat Daerah yang Ada di Kecamatan	103.506.250	103.506.250	92.861.250
7.01.0.00.0.00.04.0000	7	01	02	2.02	01 Perencanaan Kegiatan Pelayanan kepada Masyarakat di Kecamatan	103.506.250	103.506.250	92.861.250
7.01.0.00.0.00.04.0000	7	01	03		PROGRAM PEMBERDAYAAN MASYARAKAT DESA DAN KELURAHAN	26.172.770.060	26.172.770.060	26.411.719.010
7.01.0.00.0.00.04.0000	7	01	03	2.02	Kegiatan Pemberdayaan Kelurahan	18.316.988.260	18.316.988.260	18.594.787.210
7.01.0.00.0.00.04.0000	7	01	03	2.02	01 Peningkatan Partisipasi Masyarakat dalam Forum Musyawarah Perencanaan Pembangunan di Kelurahan	202.342.200	202.342.200	202.342.200
7.01.0.00.0.00.04.0000	7	01	03	2.02	02 Pembangunan Sarana dan Prasarana Kelurahan	10.815.355.950	10.815.355.950	11.078.937.950
7.01.0.00.0.00.04.0000	7	01	03	2.02	03 Pemberdayaan Masyarakat di Kelurahan	7.069.694.350	7.069.694.350	7.085.311.300
7.01.0.00.0.00.04.0000	7	01	03	2.02	04 Evaluasi Kelurahan	229.595.760	229.595.760	228.195.760
7.01.0.00.0.00.04.0000	7	01	03	2.03	Pemberdayaan Lembaga Kemasyarakatan Tingkat Kecamatan	7.855.781.800	7.855.781.800	7.816.931.800
7.01.0.00.0.00.04.0000	7	01	03	2.03	01 Penyelenggaraan Lembaga Kemasyarakatan	7.855.781.800	7.855.781.800	7.816.931.800
7.01.0.00.0.00.04.0000	7	01	04		PROGRAM KOORDINASI KETENTRAMAN DAN KETERTIBAN UMUM	1.998.194.950	1.998.194.950	2.496.394.950
7.01.0.00.0.00.04.0000	7	01	04	2.01	Koordinasi Upaya Penyelenggaraan Ketenteraman dan Ketertiban Umum	1.998.194.950	1.998.194.950	2.496.394.950
7.01.0.00.0.00.04.0000	7	01	04	2.01	01 Sinergitas dengan Kepolisian Negara Republik Indonesia, Tentara Nasional	1.998.194.950	1.998.194.950	2.496.394.950

KOTA MALANG
SINKRONISASI PROGRAM, KEGIATAN DAN SUB KEGIATAN PADA PERUBAHAN RKPD DAN PERUBAHAN PPAS
DENGAN PERATURAN DAERAH TENTANG PERUBAHAN APBD
TAHUN ANGGARAN 2023

Kode					Uraian	Perubahan RKPD (Rp)	Perubahan PPAS (Rp)	Perubahan APBD (Rp)
					Indonesia dan Instansi Vertikal di Wilayah Kecamatan			
7.01.0.00.0.00.04.0000	7	01	05		PROGRAM PENYELENGGARAAN URUSAN PEMERINTAHAN UMUM	43.089.600	43.089.600	43.089.600
7.01.0.00.0.00.04.0000	7	01	05	2.01	Penyelenggaraan Urusan Pemerintahan Umum Sesuai Penugasan Kepala Daerah	43.089.600	43.089.600	43.089.600
7.01.0.00.0.00.04.0000	7	01	05	2.01	08 Pelaksanaan Tugas Forum Koordinasi Pimpinan di Kecamatan	43.089.600	43.089.600	43.089.600
7.01.0.00.0.00.05.0000					Kecamatan Sukun	54.393.333.393	54.393.333.393	55.188.333.393
7.01.0.00.0.00.05.0000	7				UNSUR KEWILAYAHAN	54.393.333.393	54.393.333.393	55.188.333.393
7.01.0.00.0.00.05.0000	7	01			KECAMATAN	54.393.333.393	54.393.333.393	55.188.333.393
7.01.0.00.0.00.05.0000	7	01	01		PROGRAM PENUNJANG URUSAN PEMERINTAHAN DAERAH KABUPATEN/KOTA	20.819.448.319	20.819.448.319	20.965.966.319
7.01.0.00.0.00.05.0000	7	01	01	2.01	Perencanaan, Penganggaran, dan Evaluasi Kinerja Perangkat Daerah	5.410.000	5.410.000	12.010.000
7.01.0.00.0.00.05.0000	7	01	01	2.01	01 Penyusunan Dokumen Perencanaan Perangkat Daerah	350.000	350.000	350.000
7.01.0.00.0.00.05.0000	7	01	01	2.01	02 Koordinasi dan Penyusunan Dokumen RKA-SKPD	600.000	600.000	600.000
7.01.0.00.0.00.05.0000	7	01	01	2.01	06 Koordinasi dan Penyusunan Laporan Capaian Kinerja dan Ikhtisar Realisasi Kinerja SKPD	110.000	110.000	110.000
7.01.0.00.0.00.05.0000	7	01	01	2.01	07 Evaluasi Kinerja Perangkat Daerah	4.350.000	4.350.000	10.950.000
7.01.0.00.0.00.05.0000	7	01	01	2.02	Administrasi Keuangan Perangkat Daerah	19.857.831.913	19.857.831.913	19.834.101.913
7.01.0.00.0.00.05.0000	7	01	01	2.02	01 Penyediaan Gaji dan Tunjangan ASN	19.799.551.913	19.799.551.913	19.814.451.913

KOTA MALANG
SINKRONISASI PROGRAM, KEGIATAN DAN SUB KEGIATAN PADA PERUBAHAN RKPD DAN PERUBAHAN PPAS
DENGAN PERATURAN DAERAH TENTANG PERUBAHAN APBD
TAHUN ANGGARAN 2023

Kode						Uraian	Perubahan RKPD (Rp)	Perubahan PPAS (Rp)	Perubahan APBD (Rp)
7.01.0.00.0.00.05.0000	7	01	01	2.02	05	Koordinasi dan Penyusunan Laporan Keuangan Akhir Tahun SKPD	58.280.000	58.280.000	19.650.000
7.01.0.00.0.00.05.0000	7	01	01	2.05		Administrasi Kepegawaian Perangkat Daerah	74.613.636	74.613.636	74.613.636
7.01.0.00.0.00.05.0000	7	01	01	2.05	09	Pendidikan dan Pelatihan Pegawai Berdasarkan Tugas dan Fungsi	74.613.636	74.613.636	74.613.636
7.01.0.00.0.00.05.0000	7	01	01	2.06		Administrasi Umum Perangkat Daerah	301.081.319	301.081.319	423.877.319
7.01.0.00.0.00.05.0000	7	01	01	2.06	01	Penyediaan Komponen Instalasi Listrik/Penerangan Bangunan Kantor	4.743.814	4.743.814	4.743.814
7.01.0.00.0.00.05.0000	7	01	01	2.06	02	Penyediaan Peralatan dan Perlengkapan Kantor	52.985.105	52.985.105	114.433.105
7.01.0.00.0.00.05.0000	7	01	01	2.06	04	Penyediaan Bahan Logistik Kantor	186.180.000	186.180.000	186.180.000
7.01.0.00.0.00.05.0000	7	01	01	2.06	05	Penyediaan Barang Cetak dan Penggandaan	12.355.400	12.355.400	12.355.400
7.01.0.00.0.00.05.0000	7	01	01	2.06	06	Penyediaan Bahan Bacaan dan Peraturan Perundang-undangan	5.475.000	5.475.000	5.475.000
7.01.0.00.0.00.05.0000	7	01	01	2.06	09	Penyelenggaraan Rapat Koordinasi dan Konsultasi SKPD	39.342.000	39.342.000	100.690.000
7.01.0.00.0.00.05.0000	7	01	01	2.07		Pengadaan Barang Milik Daerah Penunjang Urusan Pemerintah Daerah	106.000.000	106.000.000	73.332.000
7.01.0.00.0.00.05.0000	7	01	01	2.07	10	Pengadaan Sarana dan Prasarana Gedung Kantor atau Bangunan Lainnya	106.000.000	106.000.000	73.332.000
7.01.0.00.0.00.05.0000	7	01	01	2.08		Penyediaan Jasa Penunjang Urusan Pemerintahan Daerah	317.280.151	317.280.151	350.800.151
7.01.0.00.0.00.05.0000	7	01	01	2.08	01	Penyediaan Jasa Surat Menyurat	64.270.035	64.270.035	64.270.035
7.01.0.00.0.00.05.0000	7	01	01	2.08	02	Penyediaan Jasa Komunikasi, Sumber Daya Air dan Listrik	67.434.300	67.434.300	67.434.300

KOTA MALANG
SINKRONISASI PROGRAM, KEGIATAN DAN SUB KEGIATAN PADA PERUBAHAN RKPD DAN PERUBAHAN PPAS
DENGAN PERATURAN DAERAH TENTANG PERUBAHAN APBD
TAHUN ANGGARAN 2023

Kode						Uraian	Perubahan RKPD (Rp)	Perubahan PPAS (Rp)	Perubahan APBD (Rp)
7.01.0.00.0.00.05.0000	7	01	01	2.08	04	Penyediaan Jasa Pelayanan Umum Kantor	185.575.816	185.575.816	219.095.816
7.01.0.00.0.00.05.0000	7	01	01	2.09		Pemeliharaan Barang Milik Daerah Penunjang Urusan Pemerintahan Daerah	157.231.300	157.231.300	197.231.300
7.01.0.00.0.00.05.0000	7	01	01	2.09	06	Pemeliharaan Peralatan dan Mesin Lainnya	98.700.000	98.700.000	98.700.000
7.01.0.00.0.00.05.0000	7	01	01	2.09	09	Pemeliharaan/Rehabilitasi Gedung Kantor dan Bangunan Lainnya	55.531.300	55.531.300	95.531.300
7.01.0.00.0.00.05.0000	7	01	01	2.09	10	Pemeliharaan/Rehabilitasi Sarana dan Prasarana Gedung Kantor atau Bangunan Lainnya	3.000.000	3.000.000	3.000.000
7.01.0.00.0.00.05.0000	7	01	02			PROGRAM PENYELENGGARAAN PEMERINTAHAN DAN PELAYANAN PUBLIK	5.486.501.138	5.486.501.138	5.461.125.538
7.01.0.00.0.00.05.0000	7	01	02	2.01		Koordinasi Penyelenggaraan Kegiatan Pemerintahan di Tingkat Kecamatan	5.421.232.838	5.421.232.838	5.395.857.238
7.01.0.00.0.00.05.0000	7	01	02	2.01	02	Peningkatan Efektifitas Kegiatan Pemerintahan di Tingkat Kecamatan	5.421.232.838	5.421.232.838	5.395.857.238
7.01.0.00.0.00.05.0000	7	01	02	2.02		Penyelenggaraan Urusan Pemerintahan yang Tidak Dilaksanakan oleh Unit Kerja Perangkat Daerah yang Ada di Kecamatan	65.268.300	65.268.300	65.268.300
7.01.0.00.0.00.05.0000	7	01	02	2.02	01	Perencanaan Kegiatan Pelayanan kepada Masyarakat di Kecamatan	65.268.300	65.268.300	65.268.300
7.01.0.00.0.00.05.0000	7	01	03			PROGRAM PEMBERDAYAAN MASYARAKAT DESA DAN KELURAHAN	26.241.061.936	26.241.061.936	26.435.529.536
7.01.0.00.0.00.05.0000	7	01	03	2.02		Kegiatan Pemberdayaan Kelurahan	18.892.070.972	18.892.070.972	19.080.688.572

KOTA MALANG
SINKRONISASI PROGRAM, KEGIATAN DAN SUB KEGIATAN PADA PERUBAHAN RKPD DAN PERUBAHAN PPAS
DENGAN PERATURAN DAERAH TENTANG PERUBAHAN APBD
TAHUN ANGGARAN 2023

Kode						Uraian	Perubahan RKPD (Rp)	Perubahan PPAS (Rp)	Perubahan APBD (Rp)
7.01.0.00.0.00.05.0000	7	01	03	2.02	01	Peningkatan Partisipasi Masyarakat dalam Forum Musyawarah Perencanaan Pembangunan di Kelurahan	209.684.812	209.684.812	209.684.812
7.01.0.00.0.00.05.0000	7	01	03	2.02	02	Pembangunan Sarana dan Prasarana Kelurahan	9.796.282.000	9.796.282.000	9.839.082.000
7.01.0.00.0.00.05.0000	7	01	03	2.02	03	Pemberdayaan Masyarakat di Kelurahan	8.665.803.600	8.665.803.600	8.854.189.200
7.01.0.00.0.00.05.0000	7	01	03	2.02	04	Evaluasi Kelurahan	220.300.560	220.300.560	177.732.560
7.01.0.00.0.00.05.0000	7	01	03	2.03		Pemberdayaan Lembaga Kemasyarakatan Tingkat Kecamatan	7.348.990.964	7.348.990.964	7.354.840.964
7.01.0.00.0.00.05.0000	7	01	03	2.03	01	Penyelenggaraan Lembaga Kemasyarakatan	7.348.990.964	7.348.990.964	7.354.840.964
7.01.0.00.0.00.05.0000	7	01	04			PROGRAM KOORDINASI KETENTERAMAN DAN KETERTIBAN UMUM	1.841.462.000	1.841.462.000	2.325.712.000
7.01.0.00.0.00.05.0000	7	01	04	2.01		Koordinasi Upaya Penyelenggaraan Ketenteraman dan Ketertiban Umum	1.841.462.000	1.841.462.000	2.325.712.000
7.01.0.00.0.00.05.0000	7	01	04	2.01	01	Sinergitas dengan Kepolisian Negara Republik Indonesia, Tentara Nasional Indonesia dan Instansi Vertikal di Wilayah Kecamatan	1.841.462.000	1.841.462.000	2.325.712.000
7.01.0.00.0.00.05.0000	7	01	05			PROGRAM PENYELENGGARAAN URUSAN PEMERINTAHAN UMUM	4.860.000	4.860.000	0
7.01.0.00.0.00.05.0000	7	01	05	2.01		Penyelenggaraan Urusan Pemerintahan Umum Sesuai Penugasan Kepala Daerah	4.860.000	4.860.000	0
7.01.0.00.0.00.05.0000	7	01	05	2.01	08	Pelaksanaan Tugas Forum Koordinasi Pimpinan di Kecamatan	4.860.000	4.860.000	0
8.01.0.00.0.00.01.0000						Badan Kesatuan Bangsa dan Politik	62.795.592.164	62.795.592.164	63.795.592.164

KOTA MALANG
SINKRONISASI PROGRAM, KEGIATAN DAN SUB KEGIATAN PADA PERUBAHAN RKPD DAN PERUBAHAN PPAS
DENGAN PERATURAN DAERAH TENTANG PERUBAHAN APBD
TAHUN ANGGARAN 2023

Kode					Uraian	Perubahan RKPD (Rp)	Perubahan PPAS (Rp)	Perubahan APBD (Rp)
8.01.0.00.0.00.01.0000	8				UNSUR PEMERINTAHAN UMUM	62.795.592.164	62.795.592.164	63.795.592.164
8.01.0.00.0.00.01.0000	8	01			KESATUAN BANGSA DAN POLITIK	62.795.592.164	62.795.592.164	63.795.592.164
8.01.0.00.0.00.01.0000	8	01	01		PROGRAM PENUNJANG URUSAN PEMERINTAHAN DAERAH KABUPATEN/KOTA	7.245.717.346	7.245.717.346	7.479.482.346
8.01.0.00.0.00.01.0000	8	01	01	2.01	Perencanaan, Penganggaran, dan Evaluasi Kinerja Perangkat Daerah	196.574.000	196.574.000	196.574.000
8.01.0.00.0.00.01.0000	8	01	01	2.01	01 Penyusunan Dokumen Perencanaan Perangkat Daerah	79.901.000	79.901.000	79.901.000
8.01.0.00.0.00.01.0000	8	01	01	2.01	06 Koordinasi dan Penyusunan Laporan Capaian Kinerja dan Ikhtisar Realisasi Kinerja SKPD	116.673.000	116.673.000	116.673.000
8.01.0.00.0.00.01.0000	8	01	01	2.02	Administrasi Keuangan Perangkat Daerah	4.529.186.307	4.529.186.307	4.529.186.307
8.01.0.00.0.00.01.0000	8	01	01	2.02	01 Penyediaan Gaji dan Tunjangan ASN	4.529.186.307	4.529.186.307	4.529.186.307
8.01.0.00.0.00.01.0000	8	01	01	2.03	Administrasi Barang Milik Daerah pada Perangkat Daerah	8.527.631	8.527.631	8.527.631
8.01.0.00.0.00.01.0000	8	01	01	2.03	06 Penatausahaan Barang Milik Daerah pada SKPD	8.527.631	8.527.631	8.527.631
8.01.0.00.0.00.01.0000	8	01	01	2.06	Administrasi Umum Perangkat Daerah	1.063.304.000	1.063.304.000	1.101.754.000
8.01.0.00.0.00.01.0000	8	01	01	2.06	06 Penyediaan Bahan Bacaan dan Peraturan Perundang-undangan	34.000.000	34.000.000	34.000.000
8.01.0.00.0.00.01.0000	8	01	01	2.06	09 Penyelenggaraan Rapat Koordinasi dan Konsultasi SKPD	1.029.304.000	1.029.304.000	1.067.754.000
8.01.0.00.0.00.01.0000	8	01	01	2.07	Pengadaan Barang Milik Daerah Penunjang Urusan Pemerintah Daerah	447.799.745	447.799.745	631.501.745

KOTA MALANG
SINKRONISASI PROGRAM, KEGIATAN DAN SUB KEGIATAN PADA PERUBAHAN RKPД DAN PERUBAHAN PPAS
DENGAN PERATURAN DAERAH TENTANG PERUBAHAN APBD
TAHUN ANGGARAN 2023

Kode						Uraian	Perubahan RKPД (Rp)	Perubahan PPAS (Rp)	Perubahan APBD (Rp)
8.01.0.00.0.00.01.0000	8	01	01	2.07	10	Pengadaan Sarana dan Prasarana Gedung Kantor atau Bangunan Lainnya	447.799.745	447.799.745	631.501.745
8.01.0.00.0.00.01.0000	8	01	01	2.08		Penyediaan Jasa Penunjang Urusan Pemerintahan Daerah	609.944.039	609.944.039	621.557.039
8.01.0.00.0.00.01.0000	8	01	01	2.08	01	Penyediaan Jasa Surat Menyurat	117.277.777	117.277.777	126.940.777
8.01.0.00.0.00.01.0000	8	01	01	2.08	02	Penyediaan Jasa Komunikasi, Sumber Daya Air dan Listrik	116.654.542	116.654.542	118.454.542
8.01.0.00.0.00.01.0000	8	01	01	2.08	04	Penyediaan Jasa Pelayanan Umum Kantor	376.011.720	376.011.720	376.161.720
8.01.0.00.0.00.01.0000	8	01	01	2.09		Pemeliharaan Barang Milik Daerah Penunjang Urusan Pemerintahan Daerah	390.381.624	390.381.624	390.381.624
8.01.0.00.0.00.01.0000	8	01	01	2.09	02	Penyediaan Jasa Pemeliharaan, Biaya Pemeliharaan, Pajak dan Perizinan Kendaraan Dinas Operasional atau Lapangan	352.776.124	352.776.124	352.776.124
8.01.0.00.0.00.01.0000	8	01	01	2.09	06	Pemeliharaan Peralatan dan Mesin Lainnya	37.605.500	37.605.500	37.605.500
8.01.0.00.0.00.01.0000	8	01	02			PROGRAM PENGUATAN IDEOLOGI PANCASILA DAN KARAKTER KEBANGSAAN	8.905.524.467	8.905.524.467	9.654.809.467
8.01.0.00.0.00.01.0000	8	01	02	2.01		Perumusan Kebijakan Teknis dan Pemantapan Pelaksanaan Bidang Ideologi Pancasila dan Karakter Kebangsaan	8.905.524.467	8.905.524.467	9.654.809.467
8.01.0.00.0.00.01.0000	8	01	02	2.01	04	Pelaksanaan Koordinasi di Bidang Ideologi Wawasan Kebangsaan, Bela Negara, Karakter Bangsa, Pembauran	8.905.524.467	8.905.524.467	9.654.809.467

KOTA MALANG
SINKRONISASI PROGRAM, KEGIATAN DAN SUB KEGIATAN PADA PERUBAHAN RKPD DAN PERUBAHAN PPAS
DENGAN PERATURAN DAERAH TENTANG PERUBAHAN APBD
TAHUN ANGGARAN 2023

Kode					Uraian	Perubahan RKPD (Rp)	Perubahan PPAS (Rp)	Perubahan APBD (Rp)	
					Kebangsaan, Bineka Tunggal Ika dan Sejarah Kebangsaan				
8.01.0.00.0.00.01.0000	8	01	03		PROGRAM PENINGKATAN PERAN PARTAI POLITIK DAN LEMBAGA PENDIDIKAN MELALUI PENDIDIKAN POLITIK DAN PENGEMBANGAN ETIKA SERTA BUDAYA POLITIK	42.009.416.710	42.009.416.710	42.102.366.710	
8.01.0.00.0.00.01.0000	8	01	03	2.01	Perumusan Kebijakan Teknis dan Pemantapan Pelaksanaan Bidang Pendidikan Politik, Etika Budaya Politik, Peningkatan Demokrasi, Fasilitasi Kelembagaan Pemerintahan, Perwakilan dan Partai Politik, Pemilihan Umum/Pemilihan Umum Kepala Daerah, serta Pemantauan Situasi Politik	42.009.416.710	42.009.416.710	42.102.366.710	
8.01.0.00.0.00.01.0000	8	01	03	2.01	03	Pelaksanaan Kebijakan di Bidang Pendidikan Politik, Etika Budaya Politik, Peningkatan Demokrasi, Fasilitasi Kelembagaan Pemerintahan, Perwakilan dan Partai Politik, Pemilihan Umum/Pemilihan Umum Kepala Daerah, serta Pemantauan Situasi Politik di Daerah	41.308.536.960	41.308.536.960	41.308.536.960
8.01.0.00.0.00.01.0000	8	01	03	2.01	04	Pelaksanaan Koordinasi di Bidang Pendidikan Politik, Etika Budaya Politik, Peningkatan Demokrasi, Fasilitasi Kelembagaan Pemerintahan, Perwakilan dan Partai Politik, Pemilihan Umum/Pemilihan Umum Kepala Daerah, serta Pemantauan Situasi Politik di Daerah	700.879.750	700.879.750	793.829.750

KOTA MALANG
SINKRONISASI PROGRAM, KEGIATAN DAN SUB KEGIATAN PADA PERUBAHAN RKPD DAN PERUBAHAN PPAS
DENGAN PERATURAN DAERAH TENTANG PERUBAHAN APBD
TAHUN ANGGARAN 2023

Kode					Uraian	Perubahan RKPD (Rp)	Perubahan PPAS (Rp)	Perubahan APBD (Rp)
8.01.0.00.0.00.01.0000	8	01	04		PROGRAM PEMBERDAYAAN DAN PENGAWASAN ORGANISASI KEMASYARAKATAN	357.990.412	357.990.412	324.990.412
8.01.0.00.0.00.01.0000	8	01	04	2.01	Perumusan Kebijakan Teknis dan Pemantapan Pelaksanaan Bidang Pemberdayaan dan Pengawasan Organisasi Kemasyarakatan	357.990.412	357.990.412	324.990.412
8.01.0.00.0.00.01.0000	8	01	04	2.01 03	Pelaksanaan Kebijakan di Bidang Pendaftaran Ormas, Pemberdayaan Ormas, Evaluasi dan Mediasi Sengketa Ormas, Pengawasan Ormas dan Ormas Asing di Daerah	357.990.412	357.990.412	324.990.412
8.01.0.00.0.00.01.0000	8	01	05		PROGRAM PEMBINAAN DAN PENGEMBANGAN KETAHANAN EKONOMI, SOSIAL, DAN BUDAYA	1.014.216.229	1.014.216.229	1.014.216.229
8.01.0.00.0.00.01.0000	8	01	05	2.01	Perumusan Kebijakan Teknis dan Pemantapan Pelaksanaan Bidang Ketahanan Ekonomi, Sosial dan Budaya	1.014.216.229	1.014.216.229	1.014.216.229
8.01.0.00.0.00.01.0000	8	01	05	2.01 04	Pelaksanaan Koordinasi di Bidang Ketahanan Ekonomi, Sosial, Budaya dan Fasilitasi Pencegahan Penyalagunaan Narkotika, Fasilitasi Kerukunan Umat Beragama dan Penghayat Kepercayaan di Daerah	1.014.216.229	1.014.216.229	1.014.216.229
8.01.0.00.0.00.01.0000	8	01	06		PROGRAM PENINGKATAN KEWASPADAAN NASIONAL DAN PENINGKATAN KUALITAS DAN FASILITASI PENANGANAN KONFLIK SOSIAL	3.262.727.000	3.262.727.000	3.219.727.000

KOTA MALANG
SINKRONISASI PROGRAM, KEGIATAN DAN SUB KEGIATAN PADA PERUBAHAN RKPD DAN PERUBAHAN PPAS
DENGAN PERATURAN DAERAH TENTANG PERUBAHAN APBD
TAHUN ANGGARAN 2023

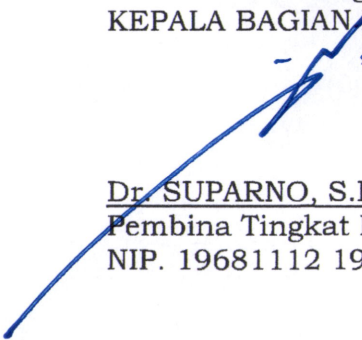
Kode					Uraian	Perubahan RKPD (Rp)	Perubahan PPAS (Rp)	Perubahan APBD (Rp)
8.01.0.00.0.00.01.0000	8	01	06	2.01	Perumusan Kebijakan Teknis dan Pelaksanaan Pemantapan Kewaspadaan Nasional dan Penanganan Konflik Sosial	3.262.727.000	3.262.727.000	3.219.727.000
8.01.0.00.0.00.01.0000	8	01	06	2.01 04	Pelaksanaan Koordinasi di Bidang Kewaspadaan Dini, Kerja Sama Intelijen, Pemantauan Orang Asing, Tenaga Kerja Asing dan Lembaga Asing, Kewaspadaan Perbatasan antar Negara, Fasilitasi Kelembagaan Bidang Kewaspadaan, serta Penanganan Konflik di Daerah	3.262.727.000	3.262.727.000	3.219.727.000

Pj WALIKOTA MALANG,

ttd.

WAHYU HIDAYAT

Salinan sesuai dengan aslinya
 KEPALA BAGIAN HUKUM,


Dr. SUPARNO, S.H., M.Hum.
 Pembina Tingkat I
 NIP. 19681112 199102 1 002

LAMPIRAN IX
 PERATURAN DAERAH KOTA MALANG
 NOMOR : 2 TAHUN 2023
 TENTANG
 PERUBAHAN ANGGARAN PENDAPATAN DAN
 BELANJA DAERAH TAHUN ANGGARAN 2023

KOTA MALANG
SIKRONISASI PROGRAM PRIORITAS NASIONAL DENGAN PROGRAM PRIORITAS DAERAH
TAHUN ANGGARAN 2023

No	Prioritas Pembangunan Nasional	Program	SKPD Pelaksana	Alokasi Anggaran Belanja Dalam APBD				Alokasi Anggaran Belanja Dalam APBD-P				Jumlah	
				Belanja Operasi	Belanja Modal	Belanja Tak Terduga	Belanja Transfer	Belanja Operasi	Belanja Modal	Belanja Tak Terduga	Belanja Transfer		
				Rp	Rp	Rp	Rp	Rp	Rp	Rp	Rp	Rp	Rp
1	Memperkuat Ketahanan Ekonomi Untuk Pertumbuhan Yang Berkualitas dan Berkeadilan												
		PROGRAM PENEMPATAN TENAGA KERJA											
			Dinas Tenaga Kerja, Penanaman Modal dan Pelayanan Terpadu Satu Pintu	52.210.000	0	0	0	156.972.500	0	0	0	156.972.500	100
		PROGRAM HUBUNGAN INDUSTRIAL											
			Dinas Tenaga Kerja, Penanaman Modal dan Pelayanan Terpadu Satu Pintu	93.850.000	0	0	0	86.970.000	0	0	0	86.970.000	100
		PROGRAM PENINGKATAN DIVERSIFIKASI DAN KETAHANAN PANGAN MASYARAKAT											
			Dinas Ketahanan Pangan dan Pertanian	239.052.000	0	0	0	1.314.052.000	0	0	0	1.314.052.000	100
		PROGRAM PENGAWASAN KEAMANAN PANGAN											
			Dinas Ketahanan Pangan dan Pertanian	113.304.000	0	0	0	112.104.400	0	0	0	112.104.400	100
		PROGRAM PENGAWASAN DAN PEMERIKSAAN KOPERASI											
			Dinas Koperasi, Perindustrian dan Perdagangan	62.119.800	0	0	0	62.119.600	0	0	0	62.119.600	100
		PROGRAM PENILAIAN KESEHATAN KSP/USP KOPERASI											
			Dinas Koperasi, Perindustrian dan Perdagangan	195.785.412	0	0	0	189.415.212	0	0	0	189.415.212	100
		PROGRAM PENDIDIKAN DAN LATIHAN PERKOPERASIAN											

		Dinas Koperasi, Perindustrian dan Perdagangan	498.905.000	350.000	0	0	497.102.900	0	0	0	497.102.900	100
		PROGRAM PEMBERDAYAAN DAN PERLINDUNGAN KOPERASI										
		Dinas Koperasi, Perindustrian dan Perdagangan	959.967.000	0	0	0	1.006.327.912	0	0	0	1.006.327.912	100
		PROGRAM PEMBERDAYAAN USAHA MENENGAH, USAHA KECIL, DAN USAHA MIKRO (UMKM)										
		Dinas Koperasi, Perindustrian dan Perdagangan	60.195.600	0	0	0	60.195.600	0	0	0	60.195.600	100
		PROGRAM PROMOSI PENANAMAN MODAL										
		Dinas Tenaga Kerja, Penanaman Modal dan Pelayanan Terpadu Satu Pintu	748.990.000	0	0	0	852.765.000	0	0	0	852.765.000	100
		PROGRAM PENGELOLAAN PERIKANAN BUDIDAYA										
		Dinas Ketahanan Pangan dan Pertanian	383.876.800	8.353.200	0	0	394.196.800	8.353.200	0	0	402.550.000	100
		PROGRAM PENGOLAHAN DAN PEMASARAN HASIL PERIKANAN										
		Dinas Ketahanan Pangan dan Pertanian	569.312.000	0	0	0	557.322.400	0	0	0	557.322.400	100
		PROGRAM PENINGKATAN DAYA TARIK DESTINASI PARIWISATA										
		Dinas Kepemudaan, Olahraga dan Pariwisata	318.011.008	2.377.672.992	0	0	318.011.008	1.872.672.992	0	0	2.190.684.000	100
		PROGRAM PEMASARAN PARIWISATA										
		Dinas Kepemudaan, Olahraga dan Pariwisata	486.361.001	0	0	0	550.461.001	34.010.000	0	0	584.471.001	100
		PROGRAM PENGEMBANGAN EKONOMI KREATIF MELALUI PEMANFAATAN DAN PERLINDUNGAN HAK KEKAYAAN INTELEKTUAL										
		Dinas Kepemudaan, Olahraga dan Pariwisata	97.210.000	0	0	0	92.560.000	0	0	0	92.560.000	100
		PROGRAM PENGEMBANGAN SUMBER DAYA PARIWISATA DAN EKONOMI KREATIF										
		Dinas Kepemudaan, Olahraga dan Pariwisata	267.832.000	0	0	0	308.472.000	0	0	0	308.472.000	100
		PROGRAM PENYEDIAAN DAN PENGEMBANGAN SARANA PERTANIAN										
		Dinas Ketahanan Pangan dan Pertanian	402.379.000	0	0	0	496.551.000	0	0	0	496.551.000	100

		PROGRAM PENYEDIAAN DAN PENGEMBANGAN PRASARANA PERTANIAN										
		Dinas Ketahanan Pangan dan Pertanian	787.346.000	0	0	0	787.346.000	0	0	0	787.346.000	100
		PROGRAM PENGENDALIAN KESEHATAN HEWAN DAN KESEHATAN MASYARAKAT VETERINER										
		Dinas Ketahanan Pangan dan Pertanian	328.506.000	8.205.000	0	0	170.636.000	6.100.000	0	0	176.736.000	100
		PROGRAM PENYULUHAN PERTANIAN										
		Dinas Ketahanan Pangan dan Pertanian	148.358.800	0	0	0	128.840.000	0	0	0	128.840.000	100
		PROGRAM PENINGKATAN SARANA DISTRIBUSI PERDAGANGAN										
		Dinas Koperasi, Perindustrian dan Perdagangan	52.448.800	0	0	0	48.550.000	0	0	0	48.550.000	100
		PROGRAM STANDARDISASI DAN PERLINDUNGAN KONSUMEN										
		Dinas Koperasi, Perindustrian dan Perdagangan	30.000.000	0	0	0	30.000.000	0	0	0	30.000.000	100
3		Meningkatkan Sumber Daya Manusia Yang Berkualitas Dan Berdaya Saing										
		PROGRAM PENUNJANG URUSAN PEMERINTAHAN DAERAH KABUPATEN/KOTA										
		Dinas Pendidikan dan Kebudayaan	14.400.000	0	0	0	14.400.000	0	0	0	14.400.000	100
		PROGRAM PENGELOLAAN PENDIDIKAN										
		Dinas Pendidikan dan Kebudayaan	260.797.750	47.002.250	0	0	333.918.385	53.895.000	0	0	387.813.385	100
		PROGRAM PENGEMBANGAN KURIKULUM										
		Dinas Pendidikan dan Kebudayaan	25.000.000	0	0	0	25.000.000	0	0	0	25.000.000	100
		PROGRAM PENDIDIK DAN TENAGA KEPENDIDIKAN										
		Dinas Pendidikan dan Kebudayaan	743.861.072	0	0	0	1.175.340.672	0	0	0	1.175.340.672	100
		PROGRAM PEMENUHAN UPAYA KESEHATAN PERORANGAN DAN UPAYA KESEHATAN MASYARAKAT										
		Dinas Kesehatan	0	2.460.926.500	0	0	0	2.460.926.500	0	0	2.460.926.500	100
		PROGRAM PENINGKATAN KAPASITAS SUMBER DAYA MANUSIA KESEHATAN										
		Dinas Kesehatan	967.449.000	0	0	0	967.449.000	0	0	0	967.449.000	100
		PROGRAM SEDIAAN FARMASI, ALAT KESEHATAN DAN MAKANAN MINUMAN										
		Dinas Kesehatan	202.893.000	0	0	0	202.893.000	0	0	0	202.893.000	100
		PROGRAM PEMBERDAYAAN MASYARAKAT BIDANG KESEHATAN										

		Dinas Kesehatan	1.081.100.000	0	0	0	1.235.960.621	0	0	0	1.235.960.621	100
		PROGRAM PEMBERDAYAAN SOSIAL										
		Dinas Sosial, Pemberdayaan Perempuan, Perlindungan Anak, Pengendalian Penduduk dan Keluarga Berencana	40.000.000	0	0	0	38.927.950	0	0	0	38.927.950	100
		PROGRAM REHABILITASI SOSIAL										
		Dinas Sosial, Pemberdayaan Perempuan, Perlindungan Anak, Pengendalian Penduduk dan Keluarga Berencana	19.036.000	750.000	0	0	19.786.000	0	0	0	19.786.000	100
		PROGRAM PERLINDUNGAN DAN JAMINAN SOSIAL										
		Dinas Sosial, Pemberdayaan Perempuan, Perlindungan Anak, Pengendalian Penduduk dan Keluarga Berencana	7.150.000	0	0	0	7.150.000	0	0	0	7.150.000	100
		PROGRAM PENANGANAN BENCANA										
		Dinas Sosial, Pemberdayaan Perempuan, Perlindungan Anak, Pengendalian Penduduk dan Keluarga Berencana	15.000.000	0	0	0	16.700.000	3.300.000	0	0	20.000.000	100
		PROGRAM PENGELOLAAN TAMAN MAKAM PAHLAWAN										
		Dinas Sosial, Pemberdayaan Perempuan, Perlindungan Anak, Pengendalian Penduduk dan Keluarga Berencana	271.772.924	0	0	0	371.772.924	0	0	0	371.772.924	100
		PROGRAM PELATIHAN KERJA DAN PRODUKTIVITAS TENAGA KERJA										
		Dinas Tenaga Kerja, Penanaman Modal dan Pelayanan Terpadu Satu Pintu	3.131.764.525	0	0	0	3.395.247.332	0	0	0	3.395.247.332	100
		PROGRAM PENGARUSUTAMAAN GENDER DAN PEMBERDAYAAN PEREMPUAN										
		Dinas Sosial, Pemberdayaan Perempuan, Perlindungan Anak, Pengendalian Penduduk dan Keluarga Berencana	45.000.000	0	0	0	20.800.000	0	0	0	20.800.000	100
		PROGRAM PERLINDUNGAN PEREMPUAN										

		Dinas Sosial, Pemberdayaan Perempuan, Perlindungan Anak, Pengendalian Penduduk dan Keluarga Berencana	161.716.000	0	0	0	157.016.000	0	0	0	157.016.000	100
		PROGRAM PENINGKATAN KUALITAS KELUARGA										
		Dinas Sosial, Pemberdayaan Perempuan, Perlindungan Anak, Pengendalian Penduduk dan Keluarga Berencana	32.720.000	0	0	0	32.720.000	0	0	0	32.720.000	100
		PROGRAM PERLINDUNGAN KHUSUS ANAK										
		Dinas Sosial, Pemberdayaan Perempuan, Perlindungan Anak, Pengendalian Penduduk dan Keluarga Berencana	165.909.600	0	0	0	135.909.600	0	0	0	135.909.600	100
		PROGRAM PENGENDALIAN PENDUDUK										
		Dinas Sosial, Pemberdayaan Perempuan, Perlindungan Anak, Pengendalian Penduduk dan Keluarga Berencana	50.000.000	0	0	0	44.323.251	0	0	0	44.323.251	100
		PROGRAM PEMBINAAN KELUARGA BERENCANA (KB)										
		Dinas Sosial, Pemberdayaan Perempuan, Perlindungan Anak, Pengendalian Penduduk dan Keluarga Berencana	195.000.000	0	0	0	192.980.000	0	0	0	192.980.000	100
		PROGRAM PEMBERDAYAAN DAN PENINGKATAN KELUARGA SEJAHTERA (KS)										
		Dinas Sosial, Pemberdayaan Perempuan, Perlindungan Anak, Pengendalian Penduduk dan Keluarga Berencana	323.000.000	0	0	0	321.900.000	0	0	0	321.900.000	100
		PROGRAM PENGEMBANGAN KAPASITAS DAYA SAING KEPEMUDAAN										
		Dinas Kepemudaan, Olahraga dan Pariwisata	153.380.000	0	0	0	150.343.325	0	0	0	150.343.325	100
		PROGRAM PENGEMBANGAN KAPASITAS DAYA SAING KEOLAHRAGAAN										
		Dinas Kepemudaan, Olahraga dan Pariwisata	620.510.000	0	0	0	100.000.000	0	0	0	100.000.000	100
		PROGRAM PENGEMBANGAN KAPASITAS KEPRAMUKAAN										

		Dinas Kepemudaan, Olahraga dan Pariwisata	500.000.000	0	0	0	500.000.000	0	0	0	500.000.000	100
		PROGRAM PEMBINAAN PERPUSTAKAAN										
		Dinas Perpustakaan Umum dan Arsip Daerah	55.260.000	147.280.000	0	0	152.840.000	197.280.000	0	0	350.120.000	100
		PROGRAM PELESTARIAN KOLEKSI NASIONAL DAN NASKAH KUNO										
		Dinas Perpustakaan Umum dan Arsip Daerah	43.250.000	0	0	0	41.316.000	0	0	0	41.316.000	100
		PROGRAM PEMBERDAYAAN MASYARAKAT DESA DAN KELURAHAN										
		Kecamatan Klojen	600.425.000	0	0	0	616.625.000	0	0	0	616.625.000	100
		Kecamatan Blimbing	537.990.000	0	0	0	536.479.500	0	0	0	536.479.500	100
		Kecamatan Kedungkandang	153.127.800	0	0	0	153.127.800	0	0	0	153.127.800	100
		Kecamatan Lowokwaru	748.850.000	0	0	0	748.850.000	0	0	0	748.850.000	100
		Kecamatan Sukun	852.400.000	0	0	0	852.400.000	0	0	0	852.400.000	100
		PROGRAM KOORDINASI KETENTRAMAN DAN KETERTIBAN UMUM										
		Kecamatan Klojen	155.449.800	0	0	0	155.449.800	0	0	0	155.449.800	100
		Kecamatan Blimbing	170.130.000	0	0	0	170.130.000	0	0	0	170.130.000	100
		Kecamatan Kedungkandang	123.800.000	0	0	0	146.650.000	0	0	0	146.650.000	100
		Kecamatan Lowokwaru	164.640.000	0	0	0	164.640.000	0	0	0	164.640.000	100
		Kecamatan Sukun	172.444.000	0	0	0	172.444.000	0	0	0	172.444.000	100
		PROGRAM PENYELENGGARAAN URUSAN PEMERINTAHAN UMUM										
		Kecamatan Klojen	45.100.000	0	0	0	28.700.000	0	0	0	28.700.000	100
		Kecamatan Blimbing	59.200.000	0	0	0	47.900.000	0	0	0	47.900.000	100
		Kecamatan Kedungkandang	14.599.600	0	0	0	14.599.600	0	0	0	14.599.600	100
		Kecamatan Lowokwaru	43.089.600	0	0	0	43.089.600	0	0	0	43.089.600	100
4	Revolusi Mental dan Pembangunan Kebudayaan											
		PROGRAM PENGEMBANGAN KEBUDAYAAN										
		Dinas Pendidikan dan Kebudayaan	360.796.160	0	0	0	900.572.805	0	0	0	900.572.805	496
		PROGRAM PENGEMBANGAN KESENIAN TRADISIONAL										
		Dinas Pendidikan dan Kebudayaan	39.325.000	0	0	0	39.325.000	0	0	0	39.325.000	22
		PROGRAM PEMBINAAN SEJARAH										

		Dinas Pendidikan dan Kebudayaan	15.000.000	0	0	0	30.000.000	0	0	0	30.000.000	17
		PROGRAM PELESTARIAN DAN PENGELOLAAN CAGAR BUDAYA										
		Dinas Pendidikan dan Kebudayaan	102.680.000	50.000.000	0	0	193.900.000	25.000.000	0	0	218.900.000	121
		PROGRAM PENGELOLAAN PERMUSEUMAN										
		Dinas Pendidikan dan Kebudayaan	1.081.799.072	0	0	0	847.867.584	0	0	0	847.867.584	467
5	Memperkuat Infrastruktur Untuk Mendukung Pengembangan Ekonomi Dan Pelayanan Dasar											
		PROGRAM PENUNJANG URUSAN PEMERINTAHAN DAERAH KABUPATEN/KOTA										
		Dinas Pekerjaan Umum, Penataan Ruang, Perumahan dan Kawasan Permukiman	199.508.648	0	0	0	199.508.648	0	0	0	199.508.648	100
		PROGRAM PENGELOLAAN SUMBER DAYA AIR (SDA)										
		Dinas Pekerjaan Umum, Penataan Ruang, Perumahan dan Kawasan Permukiman	603.860.000	0	0	0	1.705.220.000	0	0	0	1.705.220.000	100
		PROGRAM PENGELOLAAN DAN PENGEMBANGAN SISTEM AIR LIMBAH										
		Dinas Pekerjaan Umum, Penataan Ruang, Perumahan dan Kawasan Permukiman	1.400.646.000	2.147.070.000	0	0	1.435.130.600	534.353.400	0	0	1.969.484.000	100
		PROGRAM PENGELOLAAN DAN PENGEMBANGAN SISTEM DRAINASE										
		Dinas Pekerjaan Umum, Penataan Ruang, Perumahan dan Kawasan Permukiman	225.680.000	31.662.741.550	0	0	938.304.000	23.528.553.750	0	0	24.466.857.750	100
		PROGRAM PENGEMBANGAN PERMUKIMAN										
		Dinas Pekerjaan Umum, Penataan Ruang, Perumahan dan Kawasan Permukiman	7.639.900.365	0	0	0	14.552.084.182	0	0	0	14.552.084.182	100
		PROGRAM PENATAAN BANGUNAN GEDUNG										
		Dinas Pekerjaan Umum, Penataan Ruang, Perumahan dan Kawasan Permukiman	997.005.000	0	0	0	919.220.500	0	0	0	919.220.500	100
		PROGRAM PENATAAN BANGUNAN DAN LINGKUNGANNYA										
		Dinas Pekerjaan Umum, Penataan Ruang, Perumahan dan Kawasan Permukiman	1.360.000	4.354.800.000	0	0	557.512.900	4.354.800.000	0	0	4.912.312.900	100

		PROGRAM PENYELENGGARAAN JALAN										
		Dinas Pekerjaan Umum, Penataan Ruang, Perumahan dan Kawasan Permukiman	2.983.780.000	0	0	0	2.669.353.184	99.567.000	0	0	2.768.920.184	100
		PROGRAM PENGEMBANGAN JASA KONSTRUKSI										
		Dinas Pekerjaan Umum, Penataan Ruang, Perumahan dan Kawasan Permukiman	0	0	0	0	41.636.100	0	0	0	41.636.100	100
		PROGRAM PENYELENGGARAAN PENATAAN RUANG										
		Dinas Pekerjaan Umum, Penataan Ruang, Perumahan dan Kawasan Permukiman	776.690.000	0	0	0	694.619.024	0	0	0	694.619.024	100
		PROGRAM PENGEMBANGAN PERUMAHAN										
		Dinas Pekerjaan Umum, Penataan Ruang, Perumahan dan Kawasan Permukiman	293.110.000	0	0	0	589.899.000	0	0	0	589.899.000	100
		PROGRAM KAWASAN PERMUKIMAN										
		Dinas Pekerjaan Umum, Penataan Ruang, Perumahan dan Kawasan Permukiman	705.110.000	0	0	0	800.986.000	0	0	0	800.986.000	100
		PROGRAM PENINGKATAN PRASARANA, SARANA DAN UTILITAS UMUM (PSU)										
		Dinas Pekerjaan Umum, Penataan Ruang, Perumahan dan Kawasan Permukiman	1.443.139.712	0	0	0	1.396.093.200	0	0	0	1.396.093.200	100
		PROGRAM PENUNJANG URUSAN PEMERINTAHAN DAERAH KABUPATEN/KOTA										
		Dinas Perhubungan	40.765.000	0	0	0	67.297.000	0	0	0	67.297.000	100
		PROGRAM PENYELENGGARAAN LALU LINTAS DAN ANGKUTAN JALAN (LLAJ)										
		Dinas Perhubungan	733.830.000	0	0	0	772.320.000	0	0	0	772.320.000	100
6	Membangun Lingkungan Hidup, Meningkatkan Ketahanan Bencana Dan Perubahan Iklim											
		PROGRAM PENANGGULANGAN BENCANA										
		Badan Penanggulangan Bencana Daerah	285.290.000	0	0	0	297.146.000	0	0	0	297.146.000	100
		PROGRAM PERENCANAAN LINGKUNGAN HIDUP										
		Dinas Lingkungan Hidup	483.900.000	0	0	0	483.900.000	0	0	0	483.900.000	100

		PROGRAM PENGENDALIAN PENCEMARAN DAN/ATAU KERUSAKAN LINGKUNGAN HIDUP										
		Dinas Lingkungan Hidup	101.860.000	0	0	0	101.860.000	0	0	0	101.860.000	100
		PROGRAM PENGELOLAAN KEANEKARAGAMAN HAYATI (KEHATI)										
		Dinas Lingkungan Hidup	2.484.320.000	967.132.000	0	0	2.619.086.895	773.195.000	0	0	3.392.281.895	100
		PROGRAM PENGENDALIAN BAHAN BERBAHAYA DAN BERACUN (B3) DAN LIMBAH BAHAN BERBAHAYA DAN BERACUN (LIMBAH B3)										
		Dinas Lingkungan Hidup	102.030.000	6.250.000	0	0	61.065.450	6.250.000	0	0	67.315.450	100
		PROGRAM PEMBINAAN DAN PENGAWASAN TERHADAP IZIN LINGKUNGAN DAN IZIN PERLINDUNGAN DAN PENGELOLAAN LINGKUNGAN HIDUP (PPLH)										
		Dinas Lingkungan Hidup	41.490.000	25.000.000	0	0	37.480.000	25.000.000	0	0	62.480.000	100
		PROGRAM PENINGKATAN PENDIDIKAN, PELATIHAN DAN PENYULUHAN LINGKUNGAN HIDUP UNTUK MASYARAKAT										
		Dinas Lingkungan Hidup	356.250.000	0	0	0	299.187.500	0	0	0	299.187.500	100
		PROGRAM PENGHARGAAN LINGKUNGAN HIDUP UNTUK MASYARAKAT										
		Dinas Lingkungan Hidup	260.646.000	0	0	0	251.160.000	0	0	0	251.160.000	100
		PROGRAM PENANGANAN PENGADUAN LINGKUNGAN HIDUP										
		Dinas Lingkungan Hidup	94.420.000	0	0	0	85.970.000	0	0	0	85.970.000	100
		PROGRAM PENGELOLAAN PERSAMPAHAN										
		Dinas Lingkungan Hidup	11.344.245.400	721.902.000	0	0	11.636.762.519	721.902.000	0	0	12.358.664.519	100
7		Memperkuat Stabilitas Polhukhankam Dan Transformasi Pelayanan Publik										
		PROGRAM PENUNJANG URUSAN PEMERINTAHAN DAERAH KABUPATEN/KOTA										
		Dinas Kesehatan	30.000.000	0	0	0	33.650.000	0	0	0	33.650.000	100
		Dinas Pekerjaan Umum, Penataan Ruang, Perumahan dan Kawasan Permukiman	44.720.000	0	0	0	54.982.000	0	0	0	54.982.000	100
		Satuan Polisi Pamong Praja	14.692.608.068	0	0	0	14.879.547.572	0	0	0	14.879.547.572	100
		Badan Penanggulangan Bencana Daerah	150.000.000	0	0	0	171.936.800	0	0	0	171.936.800	100
		PROGRAM PENINGKATAN KETENTERAMAN DAN KETERTIBAN UMUM										
		Satuan Polisi Pamong Praja	466.914.003	0	0	0	916.914.003	0	0	0	916.914.003	100
		PROGRAM PENANGGULANGAN BENCANA										
		Badan Penanggulangan Bencana Daerah	252.369.000	0	0	0	252.369.000	0	0	0	252.369.000	100
		PROGRAM PENCEGAHAN, PENANGGULANGAN, PENYELAMATAN KEBAKARAN DAN PENYELAMATAN NON KEBAKARAN										

		Satuan Polisi Pamong Praja	200.000.000	0	0	0	130.000.000	0	0	0	130.000.000	100
	PROGRAM PENUNJANG URUSAN PEMERINTAHAN DAERAH KABUPATEN/KOTA											
		Dinas Sosial, Pemberdayaan Perempuan, Perlindungan Anak, Pengendalian Penduduk dan Keluarga Berencana	2.000.000	0	0	0	1.500.000	0	0	0	1.500.000	100
		Dinas Tenaga Kerja, Penanaman Modal dan Pelayanan Terpadu Satu Pintu	107.570.160	0	0	0	107.570.160	0	0	0	107.570.160	100
		Dinas Ketahanan Pangan dan Pertanian	92.040.000	475.000.000	0	0	90.000.000	674.000.000	0	0	764.000.000	100
		Dinas Lingkungan Hidup	225.690.000	0	0	0	310.617.500	0	0	0	310.617.500	100
		Dinas Kependudukan dan Pencatatan Sipil	3.960.000	0	0	0	3.960.000	0	0	0	3.960.000	100
	PROGRAM PENDAFTARAN PENDUDUK											
		Dinas Kependudukan dan Pencatatan Sipil	1.162.545.360	0	0	0	1.187.545.360	0	0	0	1.187.545.360	100
	PROGRAM PENCATATAN SIPIL											
		Dinas Kependudukan dan Pencatatan Sipil	1.531.410.480	0	0	0	1.556.410.480	0	0	0	1.556.410.480	100
	PROGRAM PENGELOLAAN INFORMASI ADMINISTRASI KEPENDUDUKAN											
		Dinas Kependudukan dan Pencatatan Sipil	330.183.460	0	0	0	445.183.460	0	0	0	445.183.460	100
	PROGRAM PENGELOLAAN PROFIL KEPENDUDUKAN											
		Dinas Kependudukan dan Pencatatan Sipil	60.500.000	0	0	0	60.500.000	0	0	0	60.500.000	100
	PROGRAM PENUNJANG URUSAN PEMERINTAHAN DAERAH KABUPATEN/KOTA											
		Dinas Perhubungan	11.500.000	0	0	0	11.500.000	0	0	0	11.500.000	100
		Dinas Komunikasi dan Informatika	38.500.477	0	0	0	30.500.477	0	0	0	30.500.477	100
	PROGRAM PENGELOLAAN INFORMASI DAN KOMUNIKASI PUBLIK											
		Dinas Komunikasi dan Informatika	50.000.000	0	0	0	50.000.000	0	0	0	50.000.000	100
	PROGRAM PENGELOLAAN APLIKASI INFORMATIKA											
		Dinas Komunikasi dan Informatika	65.670.000	72.725.500	0	0	5.070.000	266.470.800	0	0	271.540.800	100

		PROGRAM PENUNJANG URUSAN PEMERINTAHAN DAERAH KABUPATEN/KOTA										
		Dinas Koperasi, Perindustrian dan Perdagangan	1.165.542.602	0	0	0	1.354.135.404	0	0	0	1.354.135.404	100
		PROGRAM PELAYANAN PENANAMAN MODAL										
		Dinas Tenaga Kerja, Penanaman Modal dan Pelayanan Terpadu Satu Pintu	2.070.000	0	0	0	2.070.000	0	0	0	2.070.000	100
		PROGRAM PENGENDALIAN PELAKSANAAN PENANAMAN MODAL										
		Dinas Tenaga Kerja, Penanaman Modal dan Pelayanan Terpadu Satu Pintu	522.665.000	0	0	0	1.015.866.600	0	0	0	1.015.866.600	100
		PROGRAM PENGELOLAAN DATA DAN SISTEM INFORMASI PENANAMAN MODAL										
		Dinas Tenaga Kerja, Penanaman Modal dan Pelayanan Terpadu Satu Pintu	79.208.024	198.472.534	0	0	143.148.024	291.472.534	0	0	434.620.558	100
		PROGRAM PENUNJANG URUSAN PEMERINTAHAN DAERAH KABUPATEN/KOTA										
		Dinas Kepemudaan, Olahraga dan Pariwisata	14.475.000	0	0	0	14.475.000	0	0	0	14.475.000	100
		Dinas Perpustakaan Umum dan Arsip Daerah	56.010.000	0	0	0	72.878.219	0	0	0	72.878.219	100
		PROGRAM PENGELOLAAN ARSIP										
		Dinas Perpustakaan Umum dan Arsip Daerah	86.899.624	0	0	0	81.498.424	0	0	0	81.498.424	100
		PROGRAM PERLINDUNGAN DAN PENYELAMATAN ARSIP										
		Dinas Perpustakaan Umum dan Arsip Daerah	51.210.000	0	0	0	13.750.000	0	0	0	13.750.000	100
		PROGRAM PENUNJANG URUSAN PEMERINTAHAN DAERAH KABUPATEN/KOTA										
		Sekretariat Daerah	287.644.500	0	0	0	366.664.500	0	0	0	366.664.500	100
		PROGRAM PEMERINTAHAN DAN KESEJAHTERAAN RAKYAT										
		Sekretariat Daerah	144.698.800	0	0	0	183.772.000	0	0	0	183.772.000	100
		PROGRAM PEREKONOMIAN DAN PEMBANGUNAN										
		Sekretariat Daerah	95.960.000	0	0	0	195.960.000	0	0	0	195.960.000	100
		PROGRAM PENUNJANG URUSAN PEMERINTAHAN DAERAH KABUPATEN/KOTA										

		Sekretariat DPRD	494.050.000	0	0	0	494.050.000	0	0	0	494.050.000	100
		PROGRAM DUKUNGAN PELAKSANAAN TUGAS DAN FUNGSI DPRD										
		Sekretariat DPRD	188.256.950	0	0	0	16.173.950	0	0	0	16.173.950	100
		PROGRAM PENUNJANG URUSAN PEMERINTAHAN DAERAH KABUPATEN/KOTA										
		Badan Perencanaan Pembangunan Daerah	24.000.000	0	0	0	23.000.000	0	0	0	23.000.000	100
		PROGRAM PERENCANAAN, PENGENDALIAN DAN EVALUASI PEMBANGUNAN DAERAH										
		Badan Perencanaan Pembangunan Daerah	301.360.000	0	0	0	150.680.000	0	0	0	150.680.000	100
		PROGRAM KOORDINASI DAN SINKRONISASI PERENCANAAN PEMBANGUNAN DAERAH										
		Badan Perencanaan Pembangunan Daerah	1.836.080.000	0	0	0	1.776.960.000	0	0	0	1.776.960.000	100
		PROGRAM PENUNJANG URUSAN PEMERINTAHAN DAERAH KABUPATEN/KOTA										
		Badan Keuangan dan Aset Daerah	94.234.784	0	0	0	97.174.784	0	0	0	97.174.784	100
		Badan Pendapatan Daerah	211.800.000	0	0	0	200.178.450	0	0	0	200.178.450	100
		PROGRAM PENGELOLAAN KEUANGAN DAERAH										
		Badan Keuangan dan Aset Daerah	224.401.900	0	0	0	224.401.900	0	0	0	224.401.900	100
		PROGRAM PENGELOLAAN BARANG MILIK DAERAH										
		Badan Keuangan dan Aset Daerah	614.840.000	0	0	0	797.630.800	0	0	0	797.630.800	100
		PROGRAM PENGELOLAAN PENDAPATAN DAERAH										
		Badan Pendapatan Daerah	1.522.364.100	0	0	0	758.667.040	0	0	0	758.667.040	100
		PROGRAM PENUNJANG URUSAN PEMERINTAHAN DAERAH KABUPATEN/KOTA										
		Badan Kepegawaian dan Pengembangan Sumber Daya Manusia	1.404.614	0	0	0	1.404.614	0	0	0	1.404.614	100
		PROGRAM KEPEGAWAIAN DAERAH										
		Badan Kepegawaian dan Pengembangan Sumber Daya Manusia	140.520.000	0	0	0	160.870.000	0	0	0	160.870.000	100
		PROGRAM PENGEMBANGAN SUMBER DAYA MANUSIA										
		Badan Kepegawaian dan Pengembangan Sumber Daya Manusia	3.804.410.000	0	0	0	3.297.055.000	0	0	0	3.297.055.000	100

		Manusia										
		PROGRAM PENELITIAN DAN PENGEMBANGAN DAERAH										
		Badan Perencanaan Pembangunan Daerah	439.270.000	0	0	0	439.270.000	0	0	0	439.270.000	100
		PROGRAM PENUNJANG URUSAN PEMERINTAHAN DAERAH KABUPATEN/KOTA										
		Inspektorat Daerah	88.242.512	0	0	0	40.056.000	0	0	0	40.056.000	100
		Kecamatan Klojen	16.425.000	0	0	0	16.425.000	0	0	0	16.425.000	100
		Kecamatan Blimbing	89.829.000	0	0	0	89.829.000	0	0	0	89.829.000	100
		Kecamatan Kedungkandang	14.792.000	0	0	0	14.792.000	0	0	0	14.792.000	100
		Kecamatan Lowokwaru	3.468.450	0	0	0	750.000	0	0	0	750.000	100
		Kecamatan Sukun	39.342.000	0	0	0	100.690.000	0	0	0	100.690.000	100
		PROGRAM PENYELENGGARAAN PEMERINTAHAN DAN PELAYANAN PUBLIK										
		Kecamatan Klojen	382.988.465	5.792.492	0	0	438.441.017	166.255.740	0	0	604.696.757	100
		Kecamatan Blimbing	9.070.000	0	0	0	9.070.000	0	0	0	9.070.000	100
		Kecamatan Kedungkandang	26.180.000	0	0	0	26.180.000	0	0	0	26.180.000	100
		Kecamatan Lowokwaru	7.916.250	0	0	0	7.916.250	0	0	0	7.916.250	100
		Kecamatan Sukun	360.470.000	74.750.000	0	0	412.782.200	76.593.200	0	0	489.375.400	100
		PROGRAM PENUNJANG URUSAN PEMERINTAHAN DAERAH KABUPATEN/KOTA										
		Badan Kesatuan Bangsa dan Politik	209.549.500	95.500.000	0	0	306.068.999	325.432.746	0	0	631.501.745	100
		PROGRAM PENGUATAN IDEOLOGI PANCASILA DAN KARAKTER KEBANGSAAN										
		Badan Kesatuan Bangsa dan Politik	8.905.524.467	0	0	0	9.654.809.467	0	0	0	9.654.809.467	100
		PROGRAM PENINGKATAN PERAN PARTAI POLITIK DAN LEMBAGA PENDIDIKAN MELALUI PENDIDIKAN POLITIK DAN PENGEMBANGAN ETIKA SERTA BUDAYA POLITIK										
		Badan Kesatuan Bangsa dan Politik	717.629.750	0	0	0	793.829.750	0	0	0	793.829.750	100
		PROGRAM PEMBERDAYAAN DAN PENGAWASAN ORGANISASI KEMASYARAKATAN										
		Badan Kesatuan Bangsa dan Politik	365.640.412	0	0	0	324.990.412	0	0	0	324.990.412	100
		PROGRAM PEMBINAAN DAN PENGEMBANGAN KETAHANAN EKONOMI, SOSIAL, DAN BUDAYA										
		Badan Kesatuan Bangsa dan Politik	914.216.229	0	0	0	1.014.216.229	0	0	0	1.014.216.229	100

PROGRAM PENINGKATAN KEWASPADAAN NASIONAL DAN PENINGKATAN KUALITAS DAN FASILITASI PENANGANAN KONFLIK SOSIAL												
		Badan Kesatuan Bangsa dan Politik	3.277.727.000	0	0	0	3.219.727.000	0	0	0	3.219.727.000	100

Pj WALIKOTA MALANG,

ttd.

WAHYU HIDAYAT

Salinan sesuai dengan aslinya
KEPALA BAGIAN HUKUM,

Dr. SUPARNO, S.H., M.Hum.
Pembina Tingkat I
NIP. 19681112 199102 1 002

LAMPIRAN X
 PERATURAN DAERAH KOTA MALANG
 NOMOR : 2 TAHUN 2023
 TENTANG
 PERUBAHAN ANGGARAN PENDAPATAN DAN
 BELANJA DAERAH TAHUN ANGGARAN 2023

**SINKRONISASI MAJOR PROJECT DENGAN DUKUNGAN PROGRAM PRIORITAS DAERAH
 PEMERINTAH KOTA MALANG TAHUN ANGGARAN 2023**

NO	MAJOR PROJECT / PD / SUB KEGIATAN (UNIT)	ANGGARAN	
		SEBELUM	SETELAH
1	2	3	4
A.	Destinasi Pariwisata Prioritas	4.208.840.001	3.826.950.001
	1. DINAS KEPEMUDAAN, OLAHRAGA DAN PARIWISATA	4.208.840.001	3.826.950.001
	1) Pengembangan Daya Tarik Wisata Kabupaten/Kota	340.635.000	340.635.000
	2) Pengembangan Destinasi Pariwisata Kabupaten/Kota	150.000.000	150.000.000
	3) Pengadaan/Pemeliharaan/Rehabilitasi Sarana dan Prasarana dalam Pengelolaan Destinasi Pariwisata Kabupaten/Kota	2.695.684.000	2.190.684.000
	4) Pemberdayaan Masyarakat dalam Pengelolaan Destinasi Pariwisata Kabupaten/Kota	294.800.000	294.800.000
	5) Penerapan Destinasi Pariwisata Berkelanjutan dalam pengelolaan Destinasi Pariwisata Kabupaten/Kota	181.360.000	206.360.000
	6) Pengelolaan Investasi Pariwisata	60.000.000	60.000.000
	7) Fasilitasi Kegiatan Pemasaran Pariwisata Baik Dalam dan Luar Negeri Pariwisata Kabupaten/Kota	486.361.001	584.471.001
B.	Reformasi Sistem Kesehatan Nasional	168.165.384.380	183.961.011.990
	1. DINAS KESEHATAN	168.165.384.380	183.961.011.990
	1) Pengelolaan Jaminan Kesehatan Masyarakat	152.763.146.380	171.583.161.486
	2) Pelaksanaan Akreditasi Fasilitas Kesehatan di Kabupaten/Kota	539.328.000	192.024.000
	3) Pengendalian dan Pengawasan serta Tindak Lanjut Pengawasan Perizinan Rumah Sakit Kelas C, D dan Fasilitas Pelayanan Kesehatan Lainnya	245.820.000	245.820.000
	4) Peningkatan Tata Kelola Rumah Sakit dan Fasilitas Pelayanan Kesehatan Tingkat Daerah Kabupaten/Kota	721.700.000	721.700.000
	5) Peningkatan Mutu Pelayanan Fasilitas Kesehatan	50.000.000	50.000.000
	6) Pembinaan dan Pengawasan Tenaga Kesehatan serta Tindak Lanjut Perizinan Praktik Tenaga Kesehatan	81.390.000	39.820.000
	7) Pemenuhan Kebutuhan Sumber Daya Manusia Kesehatan Sesuai Standar	1.000.000.000	-

NO	MAJOR PROJECT / PD / SUB KEGIATAN (UNIT)	ANGGARAN	
		SEBELUM	SETELAH
1	2	3	4
	8) Pembinaan dan Pengawasan Sumber Daya Manusia Kesehatan	138.000.000	31.106.000
	9) Pembangunan Puskesmas	7.964.900.000	6.286.280.504
	10) Pengembangan Rumah Sakit	300.000.000	-
	11) Pengadaan Prasarana dan Pendukung Fasilitas Pelayanan Kesehatan	3.115.320.000	3.115.320.000
	12) Pemeliharaan Rutin dan Berkala Alat Kesehatan/Alat Penunjang Medik Fasilitas Pelayanan Kesehatan	1.245.780.000	1.695.780.000
C.	Percepatan Penurunan Kematian Ibu dan Stunting	32.463.314.782	37.892.786.607
	1. DINAS KESEHATAN	20.747.941.270	25.826.684.970
	1) Pengelolaan Pelayanan Kesehatan Ibu Hamil	698.715.881	847.809.900
	2) Pengelolaan Pelayanan Kesehatan Ibu Bersalin	335.391.500	196.939.500
	3) Pengelolaan Pelayanan Kesehatan Bayi Baru Lahir	316.265.000	258.360.000
	4) Pengelolaan Pelayanan Kesehatan Balita	362.982.600	592.286.500
	5) Pengelolaan Pelayanan Kesehatan pada Usia Produktif	140.922.500	155.322.500
	6) Pengelolaan Pelayanan Kesehatan Gizi Masyarakat	5.230.591.000	10.031.043.000
	7) Pengelolaan Pelayanan Kesehatan Lingkungan	680.077.900	667.130.900
	8) Pengelolaan Pelayanan Promosi Kesehatan	1.075.887.362	1.339.791.000
	9) Penyelenggaraan Kabupaten/Kota Sehat	293.882.000	293.882.000
	10) Operasional Pelayanan Rumah Sakit	4.965.320.000	4.000.000.000
	11) Operasional Pelayanan Puskesmas	5.374.705.527	6.170.919.670
	12) Operasional Pelayanan Fasilitas Kesehatan Lainnya	1.273.200.000	1.273.200.000
	2. DINAS SOSIAL, PEMBERDAYAAN PEREMPUAN, PERLINDUNGAN ANAK,	11.715.373.512	12.066.101.637
	1) Advokasi Program KKBPK kepada Stakeholders dan Mitra Kerja	195.000.000	192.980.000
	2) Komunikasi, Informasi dan Edukasi (KIE) Program KKBPK Sesuai Kearifan Budaya Lokal	25.000.000	25.000.000
	3) Promosi dan KIE Program KKBPK Melalui Media Massa Cetak dan Elektronik serta Media Luar Ruang	130.000.000	126.970.000
	4) Pelaksanaan Mekanisme Operasional Program KKBPK Melalui Rapat Koordinasi Kecamatan (Rakorcam), Rapat Koordinasi Desa (Rakordes), dan Mini Lokakarya (Minilok)	65.000.000	65.000.000
	5) Pengelolaan Operasional dan Sarana di Balai Penyuluhan KKBPK	132.750.000	132.750.000
	6) Pengendalian Program KKBPK	80.000.000	80.000.000
	7) Penggerakan Kader Institusi Masyarakat Pedesaan (IMP)	114.000.000	114.000.000
	8) Pengadaan Sarana Kelompok Kegiatan Ketahanan dan Kesejahteraan Keluarga (BKB, BKR, BKL, PPPKS, PIK-R dan Pemberdayaan Ekonomi Keluarga/UPPKS)	365.000.000	362.040.000

NO	MAJOR PROJECT / PD / SUB KEGIATAN (UNIT)	ANGGARAN	
		SEBELUM	SETELAH
1	2	3	4
	9) Orientasi dan Pelatihan Teknis Pengelola Ketahanan dan Kesejahteraan Keluarga (BKB, BKR, BKL, PPPKS, PIK-R dan Pemberdayaan Ekonomi Keluarga/UPPKS)	323.000.000	321.900.000
	10) Penyediaan Biaya Operasional bagi Pengelola dan Pelaksana (Kader) Ketahanan dan Kesejahteraan Keluarga (BKB, BKR, BKL, PPPKS, PIK-R dan Pemberdayaan Ekonomi Keluarga/UPPKS)	4.138.400.000	4.133.980.000
	11) Penyediaan Biaya Operasional bagi Kelompok Kegiatan Ketahanan dan Kesejahteraan Keluarga (BKB, BKR, BKL, PPPKS, PIK-R dan Pemberdayaan Ekonomi Keluarga/UPPKS)	-	-
	12) Promosi dan Sosialisasi Kelompok Kegiatan Ketahanan dan Kesejahteraan Keluarga (Menjadi Orang Tua Hebat, Generasi Berencana, Kelanjutusiaan serta Pengelolaan Keuangan Keluarga)	562.400.000	595.213.537
	13) Penguatan Kebijakan Daerah dalam Rangka Pemberdayaan dan Peningkatan Peran Serta Organisasi Kemasyarakatan dan Mitra Kerja Lainnya dalam Pembinaan Ketahanan dan Kesejahteraan Keluarga (BKB, BKR, BKL, PPPKS, PIK-R dan Pemberdayaan Ekonomi Keluarga/UPPKS)	1.306.000.000	1.306.000.000
	14) Pelaksanaan Peningkatan Kapasitas Mitra dan Organisasi Kemasyarakatan dalam Pengelolaan Program Ketahanan dan Kesejahteraan Keluarga (BKB, BKR, BKL, PPPKS, PIK-R dan Pemberdayaan Ekonomi Keluarga/UPPKS)	958.000.000	958.000.000
	15) Koordinasi dan Sinkronisasi dalam rangka Penyediaan Prasarana, Sarana, dan Utilitas Umum Perumahan	1.443.139.712	1.396.093.200
	16) Pemberdayaan Masyarakat dalam Penganekaragaman Konsumsi Pangan Berbasis Sumber Daya Lokal	1.877.683.800	2.256.174.900
D.	Akses Air Minum Perpipaan (10 Juta Sambungan Rumah)	763.470.000	1.057.965.600
	1. DINAS PEKERJAAN UMUM, PENATAAN RUANG, PERUMAHAN DAN KAWASAN PERMUKI	763.470.000	1.057.965.600
	1) Pengembangan SDM dan Kelembagaan Pengelolaan SPAM	497.210.000	494.455.600
	2) Operasi dan Pemeliharaan SPAM di Kawasan Perkotaan	266.260.000	563.510.000
E.	Reformasi Sistem Perlindungan Sosial	21.060.428.900	21.181.499.567
	1. DINAS SOSIAL, PEMBERDAYAAN PEREMPUAN, PERLINDUNGAN ANAK, PENGENDALIAN PENDUDUK DAN KELUARGA BERENCANA	21.060.428.900	21.181.499.567
	1) Koordinasi dan Sinkronisasi Penerbitan Izin Undian Gratis Berhadiah dan Pengumpulan Uang atau Barang	40.000.000	38.927.950
	2) Peningkatan Kemampuan Potensi Pekerja Sosial Masyarakat Kewenangan Kabupaten/Kota	2.046.708.000	2.178.430.600

NO	MAJOR PROJECT / PD / SUB KEGIATAN (UNIT)	ANGGARAN	
		SEBELUM	SETELAH
1	2	3	4
	3) Peningkatan Kemampuan Potensi Sumber Kesejahteraan Sosial Kelembagaan Masyarakat Kewenangan Kabupaten/Kota	1.350.000.000	1.687.791.217
	4) Penyediaan Permakanan	4.532.570.000	4.347.295.000
	5) Penyediaan Sandang	14.730.000	26.730.000
	6) Penyediaan Alat Bantu	224.120.000	263.120.000
	7) Pemberian Pelayanan Reunifikasi Keluarga	13.890.000	8.640.000
	8) Pemberian Bimbingan Fisik, Mental, Spiritual, dan Sosial	748.933.300	831.826.800
	9) Fasilitasi Pembuatan Nomor Induk Kependudukan, Akta Kelahiran, Surat Nikah, dan Kartu Identitas Anak	1.500.000	1.500.000
	10) Pemberian Layanan Kedaruratan	-	-
	11) Pemberian Layanan Rujukan	14.580.000	22.180.000
	12) Pemberian Layanan Data dan Pengaduan	21.240.000	21.240.000
	13) Pemberian Layanan Kedaruratan	-	-
	14) Penyediaan Permakanan	11.762.273.600	11.374.429.000
	15) Penyediaan Sandang	6.930.000	6.930.000
	16) Pemberian Bimbingan Fisik, Mental, Spiritual, dan Sosial	19.786.000	19.786.000
	17) Pemberian Pelayanan Reunifikasi Keluarga	5.240.000	5.240.000
	18) Pemberian Layanan Rujukan	4.100.000	4.100.000
	19) Kerjasama antar Lembaga dan Kemitraan dalam Pelaksanaan Rehabilitasi Sosial Kabupaten/Kota	-	-
	20) Rujukan Anak-Anak Terlantar	7.150.000	7.150.000
	21) Pemantauan terhadap Pelaksanaan Pemeliharaan Anak Terlantar	6.380.000	6.380.000
	22) Pengelolaan Data Fakir Miskin Cakupan Daerah Kabupaten/Kota	35.778.000	167.458.000
	23) Penyediaan Makanan	153.645.000	117.870.000
	24) Penyediaan Sandang	15.000.000	20.000.000
	25) Pelayanan Dukungan Psikososial	35.875.000	24.475.000
F.	MP Akses Sanitasi (Air Limbah Domestik) Layak dan Aman (90% Rumah Tangga)	12.372.613.100	11.337.992.735
	1. DINAS PEKERJAAN UMUM, PENATAAN RUANG, PERUMAHAN DAN KAWASAN PERMUKIMAN	12.372.613.100	11.337.992.735
	1) Rehabilitasi/Peningkatan/Perluasan Sistem Pengelolaan Air Limbah Domestik Terpusat Skala Permukiman	535.540.000	1.318.715.900
	2) Pembangunan/Penyediaan Sub Sistem Pengolahan Setempat	6.632.410.800	6.422.660.800
	3) Sosialisasi dan Pemberdayaan Masyarakat terkait Penyediaan Sistem Pengelolaan Air Limbah Domestik	428.180.000	398.577.500

NO	MAJOR PROJECT / PD / SUB KEGIATAN (UNIT)	ANGGARAN	
		SEBELUM	SETELAH
1	2	3	4
	4) Pengembangan SDM dan Kelembagaan Pengelolaan Air Limbah Domestik	621.135.750	621.135.750
	5) Operasi dan Pemeliharaan Sistem Pengelolaan Air Limbah Domestik	607.630.550	607.418.785
	6) Pembangunan/Penyediaan Sistem Pengelolaan Air Limbah Terpusat Skala Permukiman	3.547.716.000	1.969.484.000
	7) Penyediaan Jasa Penyedotan Lumpur Tinja	415.098.946	358.116.327
G.	Transformasi Digital	23.448.901.938	23.348.784.059
	1. DINAS KOMUNIKASI DAN INFORMATIKA	23.448.901.938	23.348.784.059
	1) Monitoring Opini dan Aspirasi Publik	212.140.000	212.140.000
	2) Pengelolaan Konten dan Perencanaan Media Komunikasi Publik	5.501.893.900	5.501.893.900
	3) Layanan Hubungan Media	242.380.000	242.380.000
	4) Penyelenggaraan Hubungan Masyarakat, Media dan Kemitraan Komunitas	1.094.879.536	1.095.343.022
	5) Penyelenggaraan Sistem Jaringan Intra Pemerintah Daerah	13.564.984.512	13.387.419.647
	6) Penatalaksanaan dan Pengawasan E-government dalam Penyelenggaraan Pemerintahan Daerah Kabupaten/Kota	104.050.000	104.050.000
	7) Pengembangan Aplikasi dan Proses Bisnis Pemerintahan Berbasis Elektronik	618.920.000	627.896.000
	8) Penyelenggaraan Sistem Penghubung Layanan Pemerintah	138.395.500	271.540.800
	9) Pengembangan dan Pengelolaan Ekosistem Kabupaten/Kota Cerdas dan Kota Cerdas	1.385.697.990	1.429.920.690
	10) Pengembangan dan Pengelolaan Sumber Daya Teknologi Informasi dan Komunikasi Pemerintah Daerah	585.560.500	476.200.000

Pj WALIKOTA MALANG,

ttd.

WAHYU HIDAYAT

Salinan sesuai dengan aslinya
KEPALA BAGIAN HUKUM,

Dr. SUPARNO, S.H., M.Hum.
Pembina Tingkat I
NIP. 19681112 199102 1 002

LAMPIRAN XI
 PERATURAN DAERAH KOTA MALANG
 NOMOR : 2 TAHUN 2023
 TENTANG
 PERUBAHAN ANGGARAN PENDAPATAN DAN
 BELANJA DAERAH TAHUN ANGGARAN 2023

PEMERINTAH KOTA MALANG
DAFTAR JUMLAH PEGAWAI PER GOLONGAN PER JABATAN
TAHUN ANGGARAN 2023

GOLONGAN/ RUANG	ESELON					NON ESELON			JUMLAH	
	I	II	III	IV	V	TENAGA FUNGSIONAL				PELAKSANA
						PENDIDIKAN	KESEHATAN	LAINNYA		
1	2	3	4	5	6	7	8	9	10	11
Golongan IV/e	-	-	-	-	-	1	-	-	-	1
Golongan IV/d	-	-	-	-	-	2	-	-	-	2
Golongan IV/c	-	21	-	-	-	8	7	1	2	39
Golongan IV/b	-	7	32	1	-	220	22	5	1	288
Golongan IV/a	-	-	68	63	-	246	39	59	8	483
JUMLAH GOLONGAN IV	-	28	100	64	-	477	68	65	11	813
Golongan III/d	-	-	13	203	-	214	121	73	61	685
Golongan III/c	-	-	-	92	-	324	67	30	83	596
Golongan III/b	-	-	-	22	-	659	189	44	190	1104
Golongan III/a	-	-	-	2	-	337	94	89	235	757
JUMLAH GOLONGAN III	-	-	13	319	-	1534	471	236	569	3142
Golongan II/d	-	-	-	-	-	19	61	16	383	479
Golongan II/c	-	-	-	-	-	11	143	63	371	588
Golongan II/b	-	-	-	-	-	6	-	4	256	266
Golongan II/a	-	-	-	-	-	-	-	-	187	187
JUMLAH GOLONGAN II	-	-	-	-	-	36	204	83	1197	1520
Golongan I/d	-	-	-	-	-	-	-	-	194	194
Golongan I/c	-	-	-	-	-	-	-	-	14	14
Golongan I/b	-	-	-	-	-	-	-	-	-	-
Golongan I/a	-	-	-	-	-	-	-	-	-	-
JUMLAH GOLONGAN I	-	-	-	-	-	-	-	-	208	208

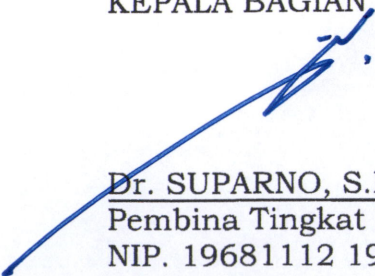
GOLONGAN/ RUANG	ESELON					NON ESELON				JUMLAH
	I	II	III	IV	V	TENAGA FUNGSIONAL			PELAKSANA	
						PENDIDIKAN	KESEHATAN	LAINNYA		
1	2	3	4	5	6	7	8	9	10	11
Golongan I PPPK	-	-	-	-	-	-	-	-	-	-
Golongan II PPPK	-	-	-	-	-	-	-	-	-	-
Golongan III PPPK	-	-	-	-	-	-	-	-	-	-
Golongan IV PPPK	-	-	-	-	-	-	-	-	-	-
Golongan V PPPK	-	-	-	-	-	-	-	2	-	2
Golongan VI PPPK	-	-	-	-	-	-	-	-	-	0
Golongan VII PPPK	-	-	-	-	-	-	110	14	-	124
Golongan VIII PPPK	-	-	-	-	-	-	-	-	-	0
Golongan IX PPPK	-	-	-	-	-	1350	15	11	-	1376
Golongan X PPPK	-	-	-	-	-	-	2	-	-	2
Golongan XI PPPK	-	-	-	-	-	-	-	-	-	0
Golongan XII PPPK	-	-	-	-	-	-	-	-	-	0
Golongan XII PPPK	-	-	-	-	-	-	-	-	-	0
Golongan XIII PPPK	-	-	-	-	-	-	-	-	-	0
Golongan XIV PPPK	-	-	-	-	-	-	-	-	-	0
Golongan XV PPPK	-	-	-	-	-	-	-	-	-	0
Golongan XVI PPPK	-	-	-	-	-	-	-	-	-	0
Golongan XVII PPPK	-	-	-	-	-	-	-	-	-	0
JUMLAH PPPK	-	-	-	-	-	1350	127	27	-	1504
TOTAL	-	28	113	383	-	3397	870	411	1985	7187

Pj WALIKOTA MALANG,

ttd.

WAHYU HIDAYAT

Salinan sesuai dengan aslinya
KEPALA BAGIAN HUKUM,


Dr. SUPARNO, S.H., M.Hum.
Pembina Tingkat I
NIP. 19681112 199102 1 002

LAMPIRAN XII
 PERATURAN DAERAH KOTA MALANG
 NOMOR : 2 TAHUN 2023
 TENTANG
 PERUBAHAN ANGGARAN PENDAPATAN DAN
 BELANJA DAERAH TAHUN ANGGARAN 2023

PEMERINTAH KOTA MALANG
 DAFTAR PIUTANG DAERAH TAHUN ANGGARAN 2023


NO	JENIS PIUTANG	TAHUN PENGAKUAN PIUTANG	JUMLAH PIUTANG S.D TAHUN 2022	PERKIRAAN PENAMBAHAN TAHUN 2023	PERKIRAAN PENGURANGAN TAHUN 2023	PERKIRAAAN SALDO AKHIR TAHUN 2023
1	2	3	4	5	6	7=4+5-6
1	PIUTANG PAJAK	2022	298.594.778.669,30	60.185.458.873,00	36.931.982.077,00	321.848.255.465,30
2	PIUTANG RETRIBUSI	2022	11.496.589.138,88	3.222.870.985,00	2.805.746.625,00	11.913.713.498,88
3	PIUTANG DANA BAGI HASIL	2022	9.753.617.500,00	6.312.218.807,00	7.143.509.642,00	8.922.326.665,00
4	PIUTANG LAINNYA	2022	6.230.650.445,38	3.837.943.794,00	4.371.600.740,00	5.696.993.499,38
JUMLAH			326.075.635.753,56	73.558.492.459,00	51.252.839.084,00	348.381.289.128,56

Pj WALIKOTA MALANG,

ttd.

WAHYU HIDAYAT

Salinan sesuai dengan aslinya
 KEPALA BAGIAN HUKUM,


Dr. SUPARNO, S.H., M.Hum.
 Pembina Tingkat I
 NIP. 19681112 199102 1 002

LAMPIRAN XIII
 PERATURAN DAERAH KOTA MALANG
 NOMOR : 2 TAHUN 2023
 TENTANG
 PERUBAHAN ANGGARAN PENDAPATAN DAN
 BELANJA DAERAH TAHUN ANGGARAN 2023

PEMERINTAH KOTA MALANG
 DAFTAR PENYERTAAN MODAL DAN INVESTASI DAERAH LAINNYA
 TAHUN ANGGARAN 2023

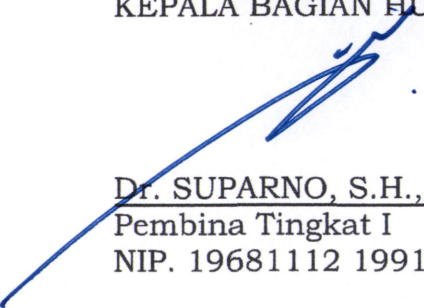
NO	Tahun Penyertaan Modal	Nama Badan/ Lembaga/Pihak Ketiga	Dasar Hukum Penyertaan Modal	Bentuk Penyertaan Modal (Investasi Daerah)	Jumlah (Penyertaan Modal Daerah)	Jumlah modal yang telah disertakan sampai dengan 2022	Penyertaan Modal Tahun 2023	Jumlah modal yang telah disertakan sampai dengan akhir tahun ini	Sisa modal yang belum disertakan	Hasil penyertaan modal (investasi) daerah tahun ini	Jumlah modal (investasi) yang diterima kembali tahun ini	Jumlah sisa modal (investasi) yang disertakan sampai dengan tahun ini
1	2	3	4	5	6	7	8	9 = 7 + 8	10 = 6 - 9	11	12	13 = 9 - 12
1	2023	PERUMDA TUGU TIRTA	a. Perda Nomor 15 Tahun 2014; b. Perda Nomor 11 Tahun 2019 <i>jo</i> Perda Nomor 8 Tahun 2021.	Penyertaan Modal Permanen	500.000.000.000,00	301.913.458.891,00	1.087.680.000,00	303.001.138.891,00	196.998.861.109,00	23.000.000.000,00	-	303.001.138.891,00
2	2023	PT. BPR TUGU ARTHA SEJAHTERA (Perseroda)	a. Perda Nomor 15 Tahun 2014; b. Perda Nomor 12 Tahun 2019.	Penyertaan Modal Permanen	15.000.000.000,00	14.975.000.000,00	-	14.975.000.000,00	25.000.000,00	600.993.789,00	-	14.975.000.000,00
3	2023	PERUMDA TUGU ANEKA USAHA	a. Perda Nomor 15 Tahun 2014; b. Perda Nomor 5 Tahun 2020.	Penyertaan Modal Permanen	25.000.000.000,00	9.515.076.008,00	7.600.000.000,00	17.115.076.008,00	7.884.923.992,00	-	-	17.115.076.008,00
4	2023	BANK JATIM (Tbk)	-	Penyertaan Modal Permanen	27.158.999.750,00	27.158.999.750,00	-	27.158.999.750,00	-	5.095.028.363,00	-	27.158.999.750,00
JUMLAH					567.158.999.750,00	353.562.534.649,00	8.687.680.000,00	362.250.214.649,00	204.908.785.101,00	28.696.022.152,00	-	362.250.214.649,00

Pj WALIKOTA MALANG,

ttd.

WAHYU HIDAYAT

Salinan sesuai dengan aslinya
 KEPALA BAGIAN HUKUM,


 Dr. SUPARNO, S.H., M.Hum.
 Pembina Tingkat I
 NIP. 19681112 199102 1 002

LAMPIRAN XIV
 PERATURAN DAERAH KOTA MALANG
 NOMOR : 2 TAHUN 2023
 TENTANG
 PERUBAHAN ANGGARAN PENDAPATAN DAN
 BELANJA DAERAH TAHUN ANGGARAN 2023

PEMERINTAH KOTA MALANG
 DAFTAR PERKIRAAAN PENAMBAHAN DAN PENGURANGAN ASET TETAP DAERAH DAN ASET LAIN-LAIN
 TAHUN ANGGARAN 2023

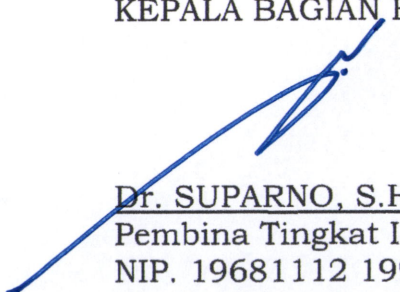
NO	NAMA ASET	JENIS ASET	TAHUN PEROLEHAN	SALDO PADA AKHIR TAHUN 2022	PERKIRAAN PENAMBAHAN TAHUN 2023	PERKIRAAN PENGURANGAN TAHUN 2023	PERKIRAAN SALDO PADA AKHIR TAHUN 2023
1	2	3	4	5	6	7	8
1	TANAH	ASET TETAP	-	4.293.098.204.566,02	-	12.275.750.000,00	4.280.822.454.566,02
2	PERALATAN DAN MESIN	ASET TETAP	-	1.156.009.699.463,08	206.533.720.875,00	10.890.155.250,00	1.351.653.265.088,08
3	GEDUNG DAN BANGUNAN	ASET TETAP	-	1.738.143.527.997,13	212.668.739.515,00	33.450.245.000,00	1.917.362.022.512,13
4	JALAN, IRIGASI DAN JARINGAN	ASET TETAP	-	2.311.739.363.861,56	188.922.937.746,00	39.723.463.155,00	2.460.938.838.452,56
5	ASET TETAP LAINNYA	ASET TETAP	-	71.882.981.103,69	4.549.028.300,00	1.755.750.000,00	74.676.259.403,69
6	KONSTRUKSI DALAM Pengerjaan	ASET TETAP	-	60.933.172.442,00	15.500.000.000,00	32.750.000.000,00	43.683.172.442,00
7	TAGIHAN PENJUALAN ANGSURAN	ASET LAINNYA	-	-	-	-	-
8	TAGIHAN TUNTUTAN GANTI KERUGIAN DAERAH	ASET LAINNYA	-	41.772.500,00	-	12.750.000,00	29.022.500,00
9	KEMITRAAN DENGAN PIHAK KETIGA	ASET LAINNYA	-	98.842.318.000,00	-	-	98.842.318.000,00
10	ASET TAK BERWUJUD	ASET LAINNYA	-	12.021.101.660,33	3.750.000.000,00	-	15.771.101.660,33
11	ASET LAIN YANG DIBATASI PENGGUNAANNYA	ASET LAINNYA	-	639.978.863,29	610.000.000,00	575.000.000,00	674.978.863,29
12	ASET LAIN LAIN	ASET LAINNYA	-	49.247.394.769,66	2.150.867.000,00	1.475.250.000,00	49.923.011.769,66
JUMLAH				9.792.599.515.226,76	634.685.293.436,00	132.908.363.405,00	10.294.376.445.257,80

Pj WALIKOTA MALANG,

ttd.

WAHYU HIDAYAT

Salinan sesuai dengan aslinya
 KEPALA BAGIAN HUKUM,


Dr. SUPARNO, S.H., M.Hum.
 Pembina Tingkat I
 NIP. 19681112 199102 1 002

LAMPIRAN XV
 PERATURAN DAERAH KOTA MALANG
 NOMOR : 2 TAHUN 2023
 TENTANG
 PERUBAHAN ANGGARAN PENDAPATAN DAN
 BELANJA DAERAH TAHUN ANGGARAN 2023

PEMERINTAH KOTA MALANG
 DAFTAR SUB KEGIATAN TAHUN JAMAK (MULTI YEARS)
 TAHUN ANGGARAN 2023

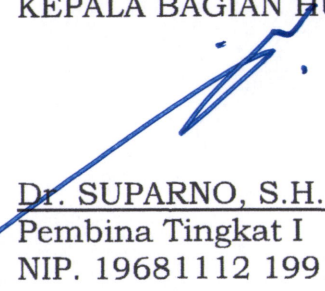
NO	NAMA SKPD	NAMA SUB KEGIATAN	LOKASI SUB KEGIATAN	JUMLAH ANGGARAN TAHUN 2022		PERKIRAAAN JUMLAH REALISASI SAMPAI DENGAN AKHIR TA. 2022	JUMLAH SISA ANGGARAN YANG DIANGGARKAN DALAM TAHUN INI	
				APBD TA. 2022	PERUBAHAN APBD TA. 2022		APBD TA. 2023	PERUBAHAN APBD TA. 2023
1	2	3	4	5	6	7	8	9
				N I H I L				
JUMLAH				-	-	-	-	-

Pj WALIKOTA MALANG,

ttd.

WAHYU HIDAYAT

Salinan sesuai dengan aslinya
 KEPALA BAGIAN HUKUM,


 Dr. SUPARNO, S.H., M.Hum.
 Pembina Tingkat I
 NIP. 19681112 199102 1 002

LAMPIRAN XVI
 PERATURAN DAERAH KOTA MALANG
 NOMOR : 2 TAHUN 2023
 TENTANG
 PERUBAHAN ANGGARAN PENDAPATAN DAN
 BELANJA DAERAH TAHUN ANGGARAN 2023

PEMERINTAH KOTA MALANG
 DAFTAR DANA CADANGAN TAHUN ANGGARAN 2023

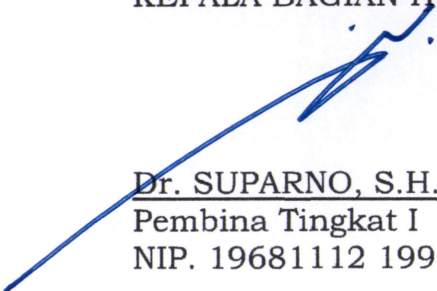
NO	TUJUAN PEMBENTUKAN DANA CADANGAN	DASAR HUKUM PEMBENTUKAN DANA CADANGAN	JUMLAH DANA CADANGAN YANG DI RENCANAKAN	SALDO AWAL	TRANFER DARI KAS DAERAH	TRANFER KE KAS DAERAH	SALDO AKHIR	SISA DANA YANG BELUM DI CADANGKAN
1	2	3	4	5	6	7	8	9
			NIHIL					
JUMLAH								

Pj WALIKOTA MALANG,

ttd.

WAHYU HIDAYAT

Salinan sesuai dengan aslinya
 KEPALA BAGIAN HUKUM,


Dr. SUPARNO, S.H., M.Hum.
 Pembina Tingkat I
 NIP. 19681112 199102 1 002

LAMPIRAN XVII
 PERATURAN DAERAH KOTA MALANG
 NOMOR : 2 TAHUN 2023
 TENTANG
 PERUBAHAN ANGGARAN PENDAPATAN DAN
 BELANJA DAERAH TAHUN ANGGARAN 2023

PEMERINTAH KOTA MALANG
 DAFTAR PINJAMAN DAERAH TAHUN ANGGARAN 2023

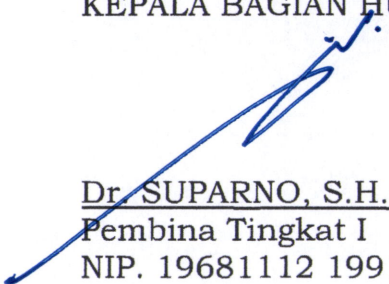
NO	SUMBER PINJAMAN/ OBLIGASI DAERAH	DASAR HUKUM PINJAMAN/ OBLIGASI	TANGGA/TAHUN PERJANJIAN PINJAMAN/ OBLIGASI	JUMLAH PINJAMAN/ NILAI NOMINAL OBLIGASI	JANGKA WAKTU PINJAMAN	PERSENTASE BUNGA PINJAMAN	TUJUAN PENGGUNAAN PINJAMAN	JUMLAH PEMBAYARAN TAHUN INI		JUMLAH SISA PEMBAYARAN	
								POKOK PINJAMAN DAERAH	BUNGA	POKOK PINJAMAN DAERAH	BUNGA
				NIHIL							
	JUMLAH										

Pj WALIKOTA MALANG,

ttd.

WAHYU HIDAYAT

Salinan sesuai dengan aslinya
 KEPALA BAGIAN HUKUM,


Dr. SUPARNO, S.H., M.Hum.
 Pembina Tingkat I
 NIP. 19681112 199102 1 002